



SEDRAE

**SECRETARÍA DE DESARROLLO RURAL
Y AGROEMPRESARIAL**

**FIDEICOMISO FONDO DE FOMENTO AGROPECUARIO
DEL ESTADO DE AGUASCALIENTES**


Contable


CUENTA PÚBLICA **2021**

FIDEICOMISO FONDO DE FOMENTO AGROPECUARIO DEL ESTADO DE AGUASCALIENTES
Estado de Situación Financiera
Del 1 de Enero al 31 de Diciembre de 2021 y 2020
(Pesos)

| CONCEPTO | Año | | CONCEPTO | Año | |
|---|-------------------|-------------------|---|-------------------|-------------------|
| | 2021 | 2020 | | 2021 | 2020 |
| ACTIVO | | | PASIVO | | |
| <i>Activo Circulante</i> | | | <i>Pasivo Circulante</i> | | |
| Efectivo y Equivalentes | 19,759,236 | 26,643,077 | Cuentas por Pagar a Corto Plazo | 129,905 | 24,945,727 |
| Derechos a Recibir Efectivo o Equivalentes | 0 | 0 | Documentos por Pagar a Corto Plazo | 0 | 0 |
| Derechos a Recibir Bienes o Servicios | 0 | 0 | Porción a Corto Plazo de la Deuda Pública a Largo Plazo | 0 | 0 |
| Inventarios | 0 | 0 | Títulos y Valores a Corto Plazo | 0 | 0 |
| Almacenes | 0 | 0 | Pasivos Diferidos a Corto Plazo | 0 | 0 |
| Estimación por Pérdida o Deterioro de Activos Circulantes | 0 | 0 | Fondos y Bienes de Terceros en Garantía y/o Administración a Corto Plazo | 0 | 0 |
| Otros Activos Circulantes | 0 | 0 | Provisiones a Corto Plazo | 0 | 0 |
| Total de Activos Circulantes | 19,759,236 | 26,643,077 | Otros Pasivos a Corto Plazo | 0 | 0 |
| | | | Total de Pasivos Circulantes | 129,905 | 24,945,727 |
| <i>Activo No Circulante</i> | | | <i>Pasivo No Circulante</i> | | |
| Inversiones Financieras a Largo Plazo | 0 | 0 | Cuentas por Pagar a Largo Plazo | 0 | 0 |
| Derechos a Recibir Efectivo o Equivalentes a Largo Plazo | 0 | 0 | Documentos por Pagar a Largo Plazo | 0 | 0 |
| Bienes Inmuebles, Infraestructura y Construcciones en Proceso | 0 | 0 | Deuda Pública a Largo Plazo | 0 | 0 |
| Bienes Muebles | 1,450,510 | 1,450,510 | Pasivos Diferidos a Largo Plazo | 0 | 0 |
| Activos Intangibles | 343,450 | 343,450 | Fondos y Bienes de Terceros en Garantía y/o en Administración a Largo Plazo | 0 | 0 |
| Depreciación, Deterioro y Amortización Acumulada de Bienes | -1,512,590 | -1,192,338 | Provisiones a Largo Plazo | 0 | 0 |
| Activos Diferidos | 0 | 0 | Total de Pasivos No Circulantes | 0 | 0 |
| Estimación por Pérdida o Deterioro de Activos no Circulantes | 0 | 0 | | | |
| Otros Activos no Circulantes | 0 | 0 | TOTAL DEL PASIVO | 129,905 | 24,945,727 |
| Total de Activos No Circulantes | 281,370 | 601,622 | HACIENDA PÚBLICA/ PATRIMONIO | | |
| TOTAL DEL ACTIVO | 20,040,606 | 27,244,698 | <i>Hacienda Pública/Patrimonio Contribuido</i> | 0 | 0 |
| | | | Aportaciones | 0 | 0 |
| | | | Donaciones de Capital | 0 | 0 |
| | | | Actualización de la Hacienda Pública / Patrimonio | 0 | 0 |
| | | | Hacienda Pública/Patrimonio Generado | 19,910,700 | 2,298,972 |
| | | | Resultados del Ejercicio (Ahorro / Desahorro) | 17,611,729 | -109,154,883 |
| | | | Resultados de Ejercicios Anteriores | 2,298,972 | 111,453,855 |
| | | | Revalúos | 0 | 0 |
| | | | Reservas | 0 | 0 |
| | | | Rectificaciones de Resultados de Ejercicios Anteriores | 0 | 0 |
| | | | Exceso o Insuficiencia en la Actualización de la Hacienda | 0 | 0 |
| | | | Resultado por Posición Monetaria | 0 | 0 |
| | | | Resultado por Tenencia de Activos no Monetarios | 0 | 0 |
| | | | Total Hacienda Pública/ Patrimonio | 19,910,700 | 2,298,972 |
| | | | TOTAL DEL PASIVO Y HACIENDA PÚBLICA / PATRIMONIO | 20,040,606 | 27,244,698 |


Bajo protesta de decir verdad declaramos que los Estados Financieros y sus Notas son razonablemente correctos y responsabilidad del emisor


Lic. Miguel Muñoz de la Torre
Secretario de Desarrollo Rural y Agroempresarial


C. Sergio León Jazzo
Director General Administrativo de la Secretaría de Desarrollo Rural y Agroempresarial

| Concepto | 2021 | 2020 |
|---|--------------------|---------------------|
| INGRESOS Y OTROS BENEFICIOS | | |
| Ingresos de la Gestión | 2,135,414 | 3,660,923 |
| Impuestos | 0 | 0 |
| Cuotas y Aportaciones de Seguridad Social | 0 | 0 |
| Contribuciones de Mejoras | 0 | 0 |
| Derechos | 0 | 0 |
| Productos | 2,135,414 | 3,660,923 |
| Aprovechamientos | 0 | 0 |
| Ingresos por Venta de Bienes y Prestación de Servicios | 0 | 0 |
| Participaciones, Aportaciones, Convenios, Incentivos Derivados de la Colaboración Fiscal, Fondos Distintos de Aportaciones, Transferencias, Asignaciones, Subsidios y Subvenciones, y Pensiones y Jubilaciones | 112,316,505 | 127,043,119 |
| Participaciones, Aportaciones, Convenios, Incentivos Derivados de la Colaboración Fiscal, Fondos Distintos de Aportaciones | 0 | 0 |
| Transferencias, Asignaciones, Subsidios y Subvenciones, y Pensiones y Jubilaciones | 112,316,505 | 127,043,119 |
| Otros Ingresos y Beneficios | 0 | 0 |
| Ingresos Financieros | 0 | 0 |
| Incremento por Variación de Inventarios | 0 | 0 |
| Disminución del Exceso de Estimaciones por Pérdida o Deterioro u Obsolescencia | 0 | 0 |
| Disminución del Exceso de Provisiones | 0 | 0 |
| Otros Ingresos y Beneficios Varios | 0 | 0 |
| Total de Ingresos y Otros Beneficios | 114,451,919 | 130,704,042 |
| GASTOS Y OTRAS PÉRDIDAS | | |
| Gastos de Funcionamiento | 1,670,653 | 2,928,224 |
| Servicios Personales | 0 | 0 |
| Materiales y Suministros | 220,957 | 276,307 |
| Servicios Generales | 1,449,696 | 2,651,918 |
| Transferencias, Asignaciones, Subsidios y Otras Ayudas | 94,849,285 | 236,523,996 |
| Transferencias Internas y Asignaciones al Sector Público | 0 | 0 |
| Transferencias al Resto del Sector Público | 0 | 0 |
| Subsidios y Subvenciones | 94,849,285 | 236,523,996 |
| Ayudas Sociales | 0 | 0 |
| Pensiones y Jubilaciones | 0 | 0 |
| Transferencias a Fideicomisos, Mandatos y Contratos Análogos | 0 | 0 |
| Transferencias a la Seguridad Social | 0 | 0 |
| Donativos | 0 | 0 |
| Transferencias al Exterior | 0 | 0 |
| Participaciones y Aportaciones | 0 | 0 |
| Participaciones | 0 | 0 |
| Aportaciones | 0 | 0 |
| Convenios | 0 | 0 |
| Intereses, Comisiones y Otros Gastos de la Deuda Pública | 0 | 0 |
| Intereses de la Deuda Pública | 0 | 0 |
| Comisiones de la Deuda Pública | 0 | 0 |
| Gastos de la Deuda Pública | 0 | 0 |
| Costo por Coberturas | 0 | 0 |
| Apoyos Financieros | 0 | 0 |
| Otros Gastos y Pérdidas Extraordinarias | 320,252 | 406,705 |
| Estimaciones, Depreciaciones, Deterioros, Obsolescencia y Amortizaciones | 320,252 | 406,705 |
| Provisiones | 0 | 0 |
| Disminución de Inventarios | 0 | 0 |
| Aumento por Insuficiencia de Estimaciones por Pérdida o Deterioro u Obsolescencia | 0 | 0 |
| Aumento por Insuficiencia de Provisiones | 0 | 0 |
| Otros Gastos | 0 | 0 |
| Inversión Pública | 0 | 0 |
| Inversión Pública no Capitalizable | 0 | 0 |
| Total de Gastos y Otras Pérdidas | 96,840,190 | 239,858,925 |
| Resultados del Ejercicio (Ahorro/Desahorro) | 17,611,729 | -109,154,883 |

Bajo protesta de decir verdad declaramos que los Estados Financieros y sus Notas son razonablemente correctos y responsabilidad del emisor



Lic. Miguel Muñoz de la Torre
Secretario de Desarrollo Rural y Agroempresarial



C.P. Sergio León Jasso
Director General Administrativo de la Secretaría de Desarrollo Rural y Agroempresarial

FIDEICOMISO FONDO DE FOMENTO AGROPECUARIO DEL ESTADO DE AGUASCALIENTES
Estado de Variación en la Hacienda Pública
Del 1 de Enero al 31 de Diciembre de 2021 y 2020
(pesos)

| Concepto | Hacienda Pública/Patrimonio Contribuido | Hacienda Pública/Patrimonio Generado de Ejercicios Anteriores | Hacienda Pública/Patrimonio Generado del Ejercicio | Exceso o Insuficiencia en la Actualización de la Hacienda Pública / Patrimonio | TOTAL |
|--|---|--|--|---|--------------|
| Rectificaciones de Resultados de Ejercicios Anteriores | 0 | 0 | 0 | 0 | 0 |
| Patrimonio Neto Inicial Ajustado del Ejercicio | 0 | 0 | 0 | 0 | 0 |
| Aportaciones | 0 | 0 | 0 | 0 | 0 |
| Donaciones de Capital | 0 | 0 | 0 | 0 | 0 |
| Actualización de la Hacienda Pública/Patrimonio | 0 | 0 | 0 | 0 | 0 |
| Variaciones de la Hacienda Pública/Patrimonio Neto del Ejercicio | 0 | 111,453,855 | -109,154,883 | 0 | 2,298,972 |
| Resultados del Ejercicio (Ahorro/Desahorro) | 0 | 0 | -109,154,883 | 0 | -109,154,883 |
| Resultados de Ejercicios Anteriores | 0 | 111,453,855 | -111,453,855 | 0 | 0 |
| Revalúos | 0 | 0 | 0 | 0 | 0 |
| Reservas | 0 | 0 | 0 | 0 | 0 |
| Hacienda Pública/Patrimonio Neto Final del Ejercicio 2020 | 0 | 111,453,855 | -109,154,883 | 0 | 2,298,972 |
| Cambios en la Hacienda Pública/Patrimonio Neto del Ejercicio 2021 | 0 | 0 | 0 | 0 | 0 |
| Aportaciones | 0 | 0 | 0 | 0 | 0 |
| Donaciones de Capital | 0 | 0 | 0 | 0 | 0 |
| Actualización de la Hacienda Pública/Patrimonio | 0 | 0 | 0 | 0 | 0 |
| Variaciones de la Hacienda Pública/Patrimonio Neto del Ejercicio 2021 | 0 | -109,154,883 | 17,611,729 | 0 | -91,543,154 |
| Resultados del Ejercicio (Ahorro/Desahorro) | 0 | 0 | 17,611,729 | 0 | 17,611,729 |
| Resultados de Ejercicios Anteriores | 0 | -109,154,883 | 0 | 0 | -109,154,883 |
| Revalúos | 0 | 0 | 0 | 0 | 0 |
| Reservas | 0 | 0 | 0 | 0 | 0 |
| Saldo Neto en la Hacienda Pública / Patrimonio 2021 | 0 | 2,298,972 | 17,611,729 | 0 | 19,910,700 |

Bajo protesta de decir verdad declaramos que los Estados Financieros y sus Notas son razonablemente correctos y responsabilidad del emisor


Lic. Miguel Muñoz de la Torre
Secretario de Desarrollo Rural y Agroempresarial


C.P. Sergio León Jazzo
Director General Administrativo de la Secretaría de Desarrollo Rural y Agroempresarial



SEDRAE

SECRETARÍA DE DESARROLLO RURAL
Y AGROPECUARIO

FIDEICOMISO FONDO DE FOMENTO AGROPECUARIO DEL ESTADO DE AGUASCALIENTES

Estado de Cambios en la Situación Financiera


Del 1 de Enero al 31 de Diciembre de 2021

(Pesos)


| Concepto | Origen | Aplicación |
|--|----------|-------------------|
| ACTIVO | 0 | -6,563,588 |
| Activo Circulante | 0 | -6,883,841 |
| Efectivo y Equivalentes | 0 | -6,883,841 |
| Derechos a Recibir Efectivo o Equivalentes | 0 | 0 |
| Derechos a Recibir Bienes o Servicios | 0 | 0 |
| Inventarios | 0 | 0 |
| Almacenes | 0 | 0 |
| Estimación por Pérdida o Deterioro de Activos Circulantes | 0 | 0 |
| Otros Activos Circulantes | 0 | 0 |
| Activo No Circulante | 0 | 320,252 |
| Inversiones Financieras a Largo Plazo | 0 | 0 |
| Derechos a Recibir Efectivo o Equivalentes a Largo Plazo | 0 | 0 |
| Bienes Inmuebles, Infraestructura y Construcciones en Proceso | 0 | 0 |
| Bienes Muebles | 0 | 0 |
| Activos Intangibles | 0 | 0 |
| Depreciación, Deterioro y Amortización Acumulada de Bienes | 0 | 320,252 |
| Activos Diferidos | 0 | 0 |
| Estimación por Pérdida o Deterioro de Activos no Circulantes | 0 | 0 |
| Otros Activos no Circulantes | 0 | 0 |
| PASIVO | 0 | 24,815,821 |
| Pasivo Circulante | 0 | 24,815,821 |
| Cuentas por Pagar a Corto Plazo | 0 | 24,815,821 |
| Documentos por Pagar a Corto Plazo | 0 | 0 |
| Porción a Corto Plazo de la Deuda Pública a Largo Plazo | 0 | 0 |
| Títulos y Valores a Corto Plazo | 0 | 0 |
| Pasivos Diferidos a Corto Plazo | 0 | 0 |
| Fondos y Bienes de Terceros en Garantía y/o Administración a Corto | 0 | 0 |
| Provisiones a Corto Plazo | 0 | 0 |
| Otros Pasivos a Corto Plazo | 0 | 0 |
| Pasivo No Circulante | 0 | 0 |
| Cuentas por Pagar a Largo Plazo | 0 | 0 |
| Documentos por Pagar a Largo Plazo | 0 | 0 |
| Deuda Pública a Largo Plazo | 0 | 0 |
| Pasivos Diferidos a Largo Plazo | 0 | 0 |
| Fondos y Bienes de Terceros en Garantía y/o en Administración a | 0 | 0 |
| Provisiones a Largo Plazo | 0 | 0 |

| | | |
|--|--------------------|--------------------|
| HACIENDA PÚBLICA/ PATRIMONIO | 109,154,883 | 126,766,612 |
| Hacienda Pública/Patrimonio Contribuido | 0 | 0 |
| Aportaciones | 0 | 0 |
| Donaciones de Capital | 0 | 0 |
| Actualización de la Hacienda Pública / Patrimonio | 0 | 0 |
| Hacienda Pública/Patrimonio Generado | 109,154,883 | 126,766,612 |
| Resultados del Ejercicio (Ahorro / Desahorro) | 0 | 126,766,612 |
| Resultados de Ejercicios Anteriores | 109,154,883 | 0 |
| Revalúos | 0 | 0 |
| Reservas | 0 | 0 |
| Rectificaciones de Resultados de Ejercicios Anteriores | 0 | 0 |
| Exceso o Insuficiencia en la Actualización de la Hacienda | 0 | 0 |
| Resultado por Posición Monetaria | 0 | 0 |
| Resultado por Tenencia de Activos no Monetarios | 0 | 0 |

Bajo protesta de decir verdad declaramos que los Estados Financieros y sus Notas son razonablemente correctos y responsabilidad del emisor



Lic. Miguel Muñoz de la Torre
Secretario de Desarrollo Rural y Agroempresarial



C. B. Sergio León Jazzo
Director General Administrativo de la Secretaria de
Desarrollo Rural y Agroempresarial

FIDEICOMISO FONDO DE FOMENTO AGROPECUARIO DEL ESTADO DE AGUASCALIENTES
Estado de Flujos de Efectivo
Del 1 de Enero al 31 de Diciembre de 2021 y 2020
(Pesos)

| Concepto | 2021 | 2020 |
|---|--------------------|--------------------|
| Flujos de Efectivo de las Actividades de Operación | | |
| Origen | 114,451,919 | 130,704,042 |
| Impuestos | 0 | 0 |
| Cuotas y Aportaciones de Seguridad Social | 0 | 0 |
| Contribuciones de mejoras | 0 | 0 |
| Derechos | 0 | 0 |
| Productos | 2,135,414 | 3,660,923 |
| Aprovechamientos | 0 | 0 |
| Ingresos por Venta de Bienes y Prestación de Servicios | 0 | 0 |
| Participaciones, Aportaciones, Convenios, Incentivos Derivados de la Colaboración Fiscal y Fondos Distintos de Aportaciones | 0 | 0 |
| Transferencias, Asignaciones, Subsidios y Subvenciones, y Pensiones y Jubilaciones | 112,316,505 | 127,043,119 |
| Otros Orígenes de Operación | 0 | 0 |
| Aplicación | 121,335,758 | 214,687,202 |
| Servicios Personales | 0 | 0 |
| Materiales y Suministros | 220,957 | 276,307 |
| Servicios Generales | 1,449,696 | 2,248,507 |
| Transferencias Internas y Asignaciones al Sector Público | 0 | 0 |
| Transferencias al resto del Sector Público | 0 | 0 |
| Subsidios y Subvenciones | 94,849,285 | 212,090,628 |
| Ayudas Sociales | 0 | 0 |
| Pensiones y Jubilaciones | 0 | 0 |
| Transferencias a Fideicomisos, Mandatos y Contratos Análogos | 0 | 0 |
| Transferencias a la Seguridad Social | 0 | 0 |
| Donativos | 0 | 0 |
| Transferencias al Exterior | 0 | 0 |
| Participaciones | 0 | 0 |
| Aportaciones | 0 | 0 |
| Convenios | 0 | 0 |
| Otras Aplicaciones de Operación | 24,815,820 | 71,761 |
| Flujos Netos de Efectivo por Actividades de Operación | -6,883,839 | -83,983,160 |
| Flujos de Efectivo de las Actividades de Inversión | | |
| Origen | 0 | 0 |
| Bienes Inmuebles, Infraestructura y Construcciones en Proceso | 0 | 0 |
| Bienes Muebles | 0 | 0 |
| Otros Orígenes de Inversión | 0 | 0 |
| Aplicación | 0 | 77,124 |
| Bienes Inmuebles, Infraestructura y Construcciones en Proceso | 0 | 0 |
| Bienes Muebles | 0 | 77,124 |
| Otras Aplicaciones de Inversión | 0 | 0 |
| Flujos Netos de Efectivo por Actividades de Inversión | 0 | -77,124 |
| Flujo de Efectivo de las Actividades de Financiamiento | | |
| Origen | 0 | 0 |
| Endeudamiento Neto | 0 | 0 |
| Interno | 0 | 0 |
| Externo | 0 | 0 |
| Otros Orígenes de Financiamiento | 0 | 0 |
| Aplicación | 0 | 0 |
| Servicios de la Deuda | 0 | 0 |
| Interno | 0 | 0 |
| Externo | 0 | 0 |
| Otras Aplicaciones de Financiamiento | 0 | 0 |
| Flujos netos de Efectivo por Actividades de Financiamiento | 0 | 0 |
| Incremento/Disminución Neta en el Efectivo y Equivalentes al Efectivo | -6,883,839 | -84,060,284 |
| Efectivo y Equivalentes al Efectivo al inicio del Ejercicio | 26,643,077 | 110,703,360 |
| Efectivo y Equivalentes al Efectivo al final del Ejercicio | 19,759,237 | 26,643,077 |

Bajo protesta de decir verdad declaramos que los Estados Financieros y sus Notas son razonablemente correctos y responsabilidad del emisor

Lic. Miguel Muñoz de la Torre
Secretario de Desarrollo Rural y Agroempresarial

C.P. Sergio León Jasso
Director General Administrativo de la Secretaría de




FIDEICOMISO FONDO DE FOMENTO AGROPECUARIO DEL ESTADO DE AGUASCALIENTES
Informe de Pasivos Contingentes
Del 1 de Enero al 31 de Diciembre de 2021
(Pesos)

"En cumplimiento a lo dispuesto en los artículos 46, fracción I, inciso d, y 52 de la Ley General de Contabilidad Gubernamental, y de conformidad con lo establecido en el capítulo VII, numeral III, inciso g) del Manual de Contabilidad Gubernamental emitido por el CONAC, el ente público informa lo siguiente:"

| Cuenta | Concepto | Importe |
|---|----------|---------------|
| <i>"En el año 2021, no se tuvieron Pasivos Contingentes."</i> | | |
| TOTAL | | \$0.00 |

Bajo protesta de decir verdad declaramos que los Estados Financieros y sus Notas son razonablemente correctos y responsabilidad del emisor



Lic. Miguel Muñoz de la Torre
Secretario de Desarrollo Rural y Agroempresarial



C.P. Sergio León Jazzo
Director General Administrativo de la Secretaría de
Desarrollo Rural y Agroempresarial

Fideicomiso Fondo de Fomento Agropecuario del Estado de Aguascalientes
Notas a los Estados Financieros
Al 31 de Diciembre de 2021

Con el propósito de dar cumplimiento a los artículos 46 y 49 de la Ley General de Contabilidad Gubernamental, los entes públicos deberán acompañar notas a los estados financieros cuyos rubros así lo requieran teniendo presente los postulados de revelación suficiente e importancia relativa con la finalidad, que la información sea de mayor utilidad para los usuarios.

A continuación se presentan los tres tipos de notas que acompañan a los estados, a saber:

- a) Notas de desglose;
- b) Notas de memoria (cuentas de orden), y
- c) Notas de gestión administrativa.

a) NOTAS DE DESGLOSE

I) NOTAS AL ESTADO DE SITUACIÓN FINANCIERA

Activo

- **Efectivo y Equivalentes**

1. El Fideicomiso cuenta con una cuenta concentradora donde se reciben las aportaciones federales y estatales. Dentro de esa cuenta se crean subcuentas para identificar las aportaciones y rendimientos de cada programa y componente.

A continuación se relacionan las cuentas que integran el rubro de efectivo y equivalentes:

| Concepto | 2021 | 2020 |
|--|-------------------------|-------------------------|
| BANCOS/TESORERÍA | \$ 19,759,235.99 | \$ 26,643,076.50 |
| INVERSIONES TEMPORALES (HASTA 3 MESES) | \$.00 | \$.00 |
| FONDOS CON AFECTACIÓN ESPECÍFICA | \$.00 | \$.00 |
| Suma | \$ 19,759,235.99 | \$ 26,643,076.50 |

Bancos/Tesorería

Representa el monto de efectivo disponible propiedad del **FFOFAE**, en instituciones bancarias, su importe se integra por:

| Banco | Importe |
|--------------------|-------------------------|
| Fiduciario Banorte | \$ 19,759,235.99 |
| | \$.00 |
| Suma | \$ 19,759,235.99 |

Inversiones Temporales

El FFOFAE realiza todas sus operaciones desde una cuenta de inversión con el banco fiduciario, la cual genera rendimientos los cuales son registrados mensualmente, a continuación se presenta el

| Banco | Importe |
|--------------------|-------------------------|
| Fiduciario Banorte | \$ 19,759,235.99 |
| | \$.00 |
| Suma | \$ 19,759,235.99 |

Fondos con Afectación Específica

El Fideicomiso no cuenta con fondos registrados dentro de su estructura.

- **Derechos a recibir Efectivo y Equivalentes y Bienes o Servicios a Recibir**
2. El Fideicomiso no presenta ningún saldo en cuentas por cobrar.




| Concepto | 2021 | 2020 |
|--|-------------|-------------|
| CUENTAS POR COBRAR A CORTO PLAZO | \$.00 | \$.00 |
| DEUDORES DIVERSOS POR COBRAR A CORTO PLAZO | \$.00 | \$.00 |
| OTROS DERECHOS A RECIBIR EFECTIVO O EQUIVALENTES | \$.00 | \$.00 |
| Suma | \$ - | \$ - |

Deudores Diversos por Cobrar a Corto Plazo

El Fideicomiso no presenta ningún saldo en Deudores Diversos

Otros Derechos a recibir Efectivo y Equivalentes a Corto Plazo

El Fideicomiso no presenta saldo dentro de Otros Derechos a recibir Efectivo y Equivalentes a Corto Plazo

• Bienes Disponibles para su Transformación o Consumo (inventarios)

3 El Fideicomiso no es un Ente Público dedicado a realizar procesos de transformación y/o elaboración de bienes.

• Inversiones Financieras

4 El FFOFAE no cuenta con otros fideicomisos en su constitución. Adicionalmente el FFOFAE no tiene inversiones financieras, únicamente como ya se reportó dentro del Activo Circulante, la cuenta bancaria que opera el Banco Fiduciario genera rendimientos financieros con los mismos recursos del Fideicomiso.

• Bienes Muebles, Inmuebles e Intangibles

5 El Fideicomiso ha realizado adquisiciones de equipo de cómputo y mobiliario de administración para poder cumplir con las funciones del Fideicomiso, como la captura de expedientes, la atención a productores, así como equipo especializado para pruebas de campo.

Bienes Inmuebles, Infraestructura y Construcciones en Proceso

El FFOFAE no cuenta con facultades para adquirir bienes inmuebles. Adicionalmente dado que su objetivo de constitución es otorgar subsidios para la producción en el sector agroempresarial, tampoco presenta operaciones dentro de construcciones en proceso.

Bienes Muebles, Intangibles y Depreciaciones

Se integran de la siguiente manera:

| Concepto | 2021 | 2020 |
|---|-------------------------|-------------------------|
| MOBILIARIO Y EQUIPO DE ADMINISTRACIÓN | \$ 1,450,510.41 | \$ 1,450,510.41 |
| MOBILIARIO Y EQUIPO EDUCACIONAL Y RECREATIVO | \$.00 | \$.00 |
| VEHÍCULOS Y EQUIPO DE TRANSPORTE | \$.00 | \$.00 |
| MAQUINARIA, OTROS EQUIPOS Y HERRAMIENTAS | \$.00 | \$.00 |
| Subtotal BIENES MUEBLES | \$ 1,450,510.41 | \$ 1,450,510.41 |
| SOFTWARE | \$.00 | \$.00 |
| LICENCIAS | \$ 343,449.83 | \$ 343,449.83 |
| Subtotal ACTIVOS INTANGIBLES | \$ 343,449.83 | \$ 343,449.83 |
| DEPRECIACIÓN ACUMULADA DE BIENES MUEBLES | -\$ 1,512,590.37 | -\$ 1,192,338.27 |
| Subtotal DEPRECIACIÓN, DETERIORO Y AMORTIZACIÓN ACUMULADA DE | -\$ 1,512,590.37 | -\$ 1,192,338.27 |
| Suma | \$ 281,369.87 | \$ 601,621.97 |

Activo Diferido

El Fideicomiso no cuenta con Activos Diferidos.

| Concepto | 2021 | 2020 |
|----------|--------|--------|
| | \$.00 | \$.00 |

• Estimaciones y Deterioros

6 El Fideicomiso no realiza actividades que den origen al cálculo de estimaciones de cuentas incobrables o deterioro de activos biológicos.

• Otros Activos

7 El Fideicomiso no cuenta con Otros Activos por reportar.

Pasivo

1. Durante el primer trimestre 2021 el FFOFAE realizó los pagos pendientes a proveedores así como a los beneficiarios de proyectos, se presenta a continuación el saldo restante de proveedores por pagar:

| Concepto | 2021 | 2020 |
|-----------------------|----------------------|-------------------------|
| PASIVO CIRCULANTE | \$ 129,905.52 | \$ 24,945,726.59 |
| PASIVO NO CIRCULANTE | \$.00 | \$.00 |
| Suma de Pasivo | \$ 129,905.52 | \$ 24,945,726.59 |

- Pasivo Circulante**

Destacan entre las principales partidas del Pasivo Circulante las siguientes:

| Concepto | Importe |
|--|----------------------|
| SERVICIOS PERSONALES POR PAGAR A CORTO PLAZO | \$.00 |
| RETENCIONES Y CONTRIBUCIONES POR PAGAR A CORTO PLAZO | \$.00 |
| INGRESOS POR CLASIFICAR | \$.00 |
| PROVEEDORES POR PAGAR A CORTO PLAZO | \$ 129,905.52 |
| OTRAS CUENTAS POR PAGAR A CORTO PLAZO | \$.00 |
| Suma PASIVO CIRCULANTE | \$ 129,905.52 |

Servicios Personales por Pagar a Corto Plazo

Derivado de que el Fideicomiso no cuenta con estructura orgánica, no tiene compromisos por pagar por concepto de Servicios Personales.

Retenciones por Pagar a Corto Plazo

A la fecha de los presentes Estados financieros, el Fideicomiso no cuenta con retenciones por pagar.

Ingresos por Clasificar a Corto Plazo

El Fideicomiso realiza la clasificación de los ingresos recibidos en cuanto son recaudados, por lo que no presenta un saldo dentro de esta cuenta.

Proveedores por Pagar a Corto Plazo

El saldo corresponde a contratos pendientes de liquidar y saldos por reclasificar de ejercicios anteriores.

- Pasivo No Circulante**

El FFOFAE no cuenta con pasivos a largo plazo de ningún tipo.

II) NOTAS AL ESTADO DE ACTIVIDADES**Ingresos de Gestión**

- De los rubros de impuestos, contribuciones de mejoras, derechos, productos, aprovechamientos, participaciones y aportaciones, y transferencias, subsidios, otras ayudas y asignaciones, se informarán los montos totales de cada clase (tercer nivel del Clasificador por Rubro de Ingresos), así como de cualquier característica significativa.
- Se informará, de manera agrupada, el tipo, monto y naturaleza de la cuenta de otros ingresos, asimismo se informará de sus características significativas.

| Concepto | Importe |
|---|--------------------------|
| Aportaciones SADER - CONAGUA | \$ 30,408,910.00 |
| Aportaciones Gobierno del Estado de Aguascalientes - Secretaría de Finanzas | \$ 81,907,595.00 |
| Subtotal Aportaciones | \$ 112,316,505.00 |
| | \$.00 |
| | \$.00 |
| | \$.00 |
| Subtotal Capacitación y Consultoría | \$ - |
| | \$.00 |
| Subtotal Venta de Publicaciones | \$ - |
| Devolución | \$.00 |
| Subtotal Otros | \$ - |
| Productos Financieros Fiduciario | \$ 2,135,413.52 |

| | | |
|--------------------------------|----|----------------|
| Subtotal Productos Financieros | \$ | 2,135,413.52 |
| Suma | \$ | 114,451,918.52 |

Gastos y Otras Pérdidas:

- El fideicomiso realiza gastos de operación para promoción de los programas, así como la entrega de los mismos apoyos. Se desglosan a continuación los gastos realizados por el Fideicomiso al 31 de Diciembre 2021:

| Concepto | Importe |
|--|-------------------------|
| GASTOS DE FUNCIONAMIENTO | \$ 1,670,653.17 |
| TRANSFERENCIAS, ASIGNACIONES, SUBSIDIOS Y OTRAS AYUDAS | \$ 94,849,284.71 |
| PARTICIPACIONES Y APORTACIONES | \$.00 |
| INTERESES, COMISIONES Y OTROS GASTOS DE LA DEUDA PÚBLICA | \$.00 |
| OTROS GASTOS Y PÉRDIDAS EXTRAORDINARIAS | \$ 320,252.10 |
| Suma de GASTOS Y OTRAS PÉRDIDAS | \$ 96,840,189.98 |

III) NOTAS AL ESTADO DE VARIACIÓN EN LA HACIENDA PÚBLICA

- Los rubros que modifican el monto del Patrimonio del Fideicomiso son el resultado de ejercicios anteriores y el resultado del ejercicio. Al 31 de Diciembre 2021, se presenta un saldo de \$ 19 '910,700 el cual corresponde a los

IV) NOTAS AL ESTADO DE FLUJOS DE EFECTIVO

Efectivo y equivalentes

- El análisis de los saldos inicial y final que figuran en la última parte del Estado de Flujo de Efectivo en la cuenta de efectivo y equivalentes es como sigue:

| Concepto | 2021 | 2020 |
|--|-------------------------|-------------------------|
| BANCOS/TESORERÍA | 19,759,235.99 | 26,643,076.50 |
| BANCOS/DEPENDENCIAS Y OTROS | \$.00 | \$.00 |
| INVERSIONES TEMPORALES (HASTA 3 MESES) | 0.00 | 0.00 |
| FONDOS CON AFECTACIÓN ESPECÍFICA | 0.00 | 0.00 |
| DEPÓSITOS DE FONDOS DE TERCEROS EN GARANTÍA Y/O ADMINISTRACIÓN | \$.00 | \$.00 |
| Total de EFECTIVO Y EQUIVALENTES | \$ 19,759,235.99 | \$ 26,643,076.50 |

- A continuación se detallan las adquisiciones de activo fijo, plasmadas como aplicación dentro del los Flujos de Efectivo de las Actividades de Inversión

| Concepto | 2021 | 2020 |
|---|-------------|---------------------|
| Bienes Inmuebles, Infraestructura y Construcciones en Proceso | 0.00 | 0.00 |
| Bienes Muebles | 0.00 | \$ 77,124.00 |
| Otras Aplicaciones de Inversión | 0.00 | 0.00 |
| Flujos Netos de Efectivo por Actividades de Inversión | 0.00 | \$ 77,124.00 |

- Conciliación de los Flujos de Efectivo Netos de las Actividades de Operación y la cuenta de Ahorro/Desahorro antes de Rubros Extraordinarios.

| | 2021 | 2020 |
|---|-----------------------|------------------------|
| Ahorro/Desahorro antes de rubros | - 6,883,839.44 | - 84,060,283.86 |
| Movimientos de partidas (o rubros) que no afectan al | | |
| Depreciación | | |
| Amortización | | |
| Incrementos en las provisiones | | |
| Incremento en inversiones producido por revaluación | | |
| Ganancia/pérdida en venta de propiedad, planta y equipo | | |
| Incremento en cuentas por cobrar | | |
| Partidas extraordinarias | | |

Las cuentas que aparecen en el cuadro anterior no son exhaustivas y tienen como finalidad ejemplificar el formato que se sugiere para elaborar la nota.

V) CONCILIACIÓN ENTRE LOS INGRESOS PRESUPUESTARIOS Y CONTABLES, ASÍ COMO ENTRE LOS EGRESOS PRESUPUESTARIOS Y LOS GASTOS CONTABLES

| FIDEICOMISO FONDO DE FOMENTO AGROPECUARIO Conciliación entre los Ingresos Presupuestarios y Contables Del 1 de Enero al 31 de Diciembre de 2021 (Cifras en pesos) | | |
|--|---|--------------------|
| 1. Ingresos Presupuestarios | | 114,451,919 |
| 2. Más ingresos contables no presupuestarios | | 0 |
| Incremento por variación de inventarios | 0 | |
| Disminución del exceso de estimaciones por pérdida o deterioro u obsolescencia | 0 | |
| Disminución del exceso de provisiones | 0 | |
| Otros ingresos y beneficios varios | 0 | |
| Otros ingresos contables no presupuestarios | 0 | |
| 3. Menos ingresos presupuestarios no contables | | 0 |
| Productos de capital | 0 | |
| Aprovechamientos capital | 0 | |
| Ingresos derivados de financiamientos | 0 | |
| Otros Ingresos presupuestarios no contables | 0 | |
| 4. Ingresos Contables (4 = 1 + 2 - 3) | | 114,451,919 |

| FIDEICOMISO FONDO DE FOMENTO AGROPECUARIO Conciliación entre los Egresos Presupuestarios y los Gastos Contables Del 1 de Enero al 31 de Diciembre de 2021 (Cifras en pesos) | | |
|--|---------|-------------------|
| Total de egresos (presupuestarios) | | 96,519,938 |
| 2. Menos egresos presupuestarios no contables | | 0 |
| Mobiliario y equipo de administración | 0 | |
| Mobiliario y equipo educacional y recreativo | 0 | |
| Equipo e instrumental médico y de laboratorio | 0 | |
| Vehículos y equipo de transporte | 0 | |
| Equipo de defensa y seguridad | 0 | |
| Maquinaria, otros equipos y herramientas | 0 | |
| Activos biológicos | 0 | |
| Bienes inmuebles | 0 | |
| Activos intangibles | 0 | |
| Obra pública en bienes propios | 0 | |
| Acciones y participaciones de capital | 0 | |
| Compra de títulos y valores | 0 | |
| Inversiones en fideicomisos, mandatos y otros análogos | 0 | |
| Provisiones para contingencias y otras erogaciones especiales | 0 | |
| Amortización de la deuda pública | 0 | |
| Adeudos de ejercicios fiscales anteriores (ADEFAS) | 0 | |
| Otros Egresos Presupuestales No Contables | 0 | |
| 3. Más Gasto Contables No Presupuestales | | 320,252 |
| Estimaciones, depreciaciones, deterioros, obsolescencia y amortizaciones | 320,252 | |
| Provisiones | 0 | |
| Disminución de inventarios | 0 | |
| Aumento por insuficiencia de estimaciones por pérdida o deterioro u obsolescencia | 0 | |
| Aumento por insuficiencia de provisiones | 0 | |
| Otros Gastos | 0 | |
| Otros Gastos Contables No Presupuestales | 0 | |
| 4. Total de Gasto Contable (4 = 1 - 2 + 3) | | 96,840,190 |

b) NOTAS DE MEMORIA (CUENTAS DE ORDEN)

El Fideicomiso no utiliza cuentas de orden contables, sin embargo las de orden presupuestal se utilizan de acuerdo a la Ley General de Contabilidad Gubernamental, con la matriz de conversión siendo afectadas al contabilizar cada momento contable.

c) NOTAS DE GESTIÓN ADMINISTRATIVA

1. Introducción

El Fideicomiso Fondo de Fomento Agropecuario del Estado de Aguascalientes, tiene como objetivo principal proporcionar apoyos económicos a fondo perdido a los productores del sector agropecuario apegándose a las Reglas de

2. Panorama Económico y Financiero

El Fideicomiso Fondo de Fomento Agropecuario del Estado de Aguascalientes se encuentra en un contexto económico mixto, puesto que si bien recibe recursos de la Federación así como del Estado, el actual ambiente económico de

3. Autorización e Historia

Se informará sobre:

- a) *Fecha de creación del ente. 7 de Marzo de 1996*
- b) *Principales cambios en su estructura. El Fideicomiso no cuenta con estructura orgánica*

4. Organización y Objeto Social

Se informará sobre:

- a) *Objeto social. Otorgamiento de apoyos para el sector agropecuario*
- b) *Principal actividad. Otorgamiento de apoyos a fondo perdido para productores en el sector Agropecuario*
- c) *Ejercicio fiscal. 2021*
- d) *Régimen jurídico. Fideicomiso Público creado por un Entidad Paraestatal del Gobierno del Estado de Aguascalientes, en concurrencia con la Federación.*
- e) *Consideraciones fiscales del ente: revelar el tipo de contribuciones que esté obligado a pagar o retener. ISR Retenido por Prestaciones de Servicios Profesionales*
- f) *Estructura organizacional básica. El Fideicomiso no cuenta con estructura orgánica*
- g) *Fideicomisos, mandatos y análogos de los cuales es fideicomitente o fideicomisario. NO APLICA no se cuenta Fideicomisos dependientes de este Fideicomiso*

5. Bases de Preparación de los Estados Financieros

Se informará sobre:

- a) *Si se ha observado la normatividad emitida por el CONAC y las disposiciones legales aplicables.*
- b) *Se da cumplimiento a las normas emitidas por la CONAC, toda vez que se cuenta con el Sistema Automatizado de Administración y Contabilidad Gubernamental SAACG. NET, el cual es desarrollado por el*
La normatividad aplicada para el reconocimiento, valuación y revelación de los diferentes rubros de la información financiera, así como las bases de medición utilizadas para la elaboración de los estados
financieros; por ejemplo: costo histórico, valor de realización, valor razonable, valor de recuperación o cualquier otro método empleado y los criterios de aplicación de los mismos.
Si se cuenta con la normatividad aplicada para el reconocimiento, valuación y revelación de los diferentes rubros de la información financiera, así como las bases de medición utilizadas para la elaboración de
- c) *Postulados básicos.*
Todos los registros del Fideicomiso se encuentran en apego a los Postulados Básicos.
- d) *Normatividad supletoria. En caso de emplear varios grupos de normatividades (normatividades supletorias), deberá realizar la justificación razonable correspondiente, su alineación con los PBCG y a las*
características cualitativas asociadas descritas en el MCCG (documentos publicados en el Diario Oficial de la Federación, agosto 2009).
NO APLICA No se cuenta con normatividad supletoria para la revelación de información financiera
- e) *Para las entidades que por primera vez estén implementando la base devengado de acuerdo a la Ley de Contabilidad, deberán:*
 - *Revelar las nuevas políticas de reconocimiento;*
 - *Su plan de implementación;*
 - *Revelar los cambios en las políticas, la clasificación y medición de las mismas, así como su impacto en la información financiera, y*

- Presentar los últimos estados financieros con la normatividad anteriormente utilizada con las nuevas políticas para fines de comparación en la transición a la base devengado.
- NO APLICA El fideicomiso se encuentra Armonizado como lo ordena la Ley General de Contabilidad Gubernamental

6. Políticas de Contabilidad Significativas

Se informará sobre:

- Actualización: se informará del método utilizado para la actualización del valor de los activos, pasivos y Hacienda Pública/Patrimonio y las razones de dicha elección. Así como informar de la desconexión o reconexión inflacionaria.
No se ha presentado el supuesto, sin embargo se utilizan los criterios definidos por la CONAC, emitidos en el Acuerdo por el que se emiten las Reglas de Registro y Valoración del Patrimonio.
- Informar sobre la realización de operaciones en el extranjero y de sus efectos en la información financiera gubernamental.
No se ha presentado el supuesto, sin embargo se utilizan los criterios definidos por la CONAC.
- Método de valuación de la inversión en acciones de Compañías subsidiarias no consolidadas y asociadas.
No se ha presentado el supuesto, sin embargo se utilizan los criterios definidos por la CONAC.
- Sistema y método de valuación de inventarios y costo de lo vendido.
No se ha presentado el supuesto, sin embargo se utilizan los criterios definidos por la CONAC.
- Beneficios a empleados: revelar el cálculo de la reserva actuarial, valor presente de los ingresos esperados comparado con el valor presente de la estimación de gastos tanto de los beneficiarios actuales
NO APLICA
- Provisiones: objetivo de su creación, monto y plazo.
No se ha presentado el supuesto, sin embargo se utilizan los criterios definidos por la CONAC.
- Reservas: objetivo de su creación, monto y plazo.
No se ha presentado el supuesto, sin embargo se utilizan los criterios definidos por la CONAC.
- Cambios en políticas contables y corrección de errores junto con la revelación de los efectos que se tendrá en la información financiera del ente público, ya sea retrospectivos o prospectivos.

No se ha presentado el supuesto, sin embargo se utilizan los criterios definidos por la CONAC.
- Reclasificaciones: se deben revelar todos aquellos movimientos entre cuentas por efectos de cambios en los tipos de operaciones.
No se ha presentado el supuesto, sin embargo se utilizan los criterios definidos por la CONAC.
- Depuración y cancelación de saldos.
No se ha presentado el supuesto, sin embargo se utilizan los criterios definidos por la CONAC.

7. Posición en Moneda Extranjera y Protección por Riesgo Cambiario

No se realizan actividades u operaciones en moneda extranjera.

8. Reporte Analítico del Activo

| Reporte Analítico del Activo | |
|---|------------------------------------|
| Los movimientos significativos del Activo se ubican en la cuenta de Efectivo y Equivalentes, por los pagos a productores y el aumento por | |
| a) Vida útil o porcentajes de depreciación, deterioro o amortización utilizados en los diferentes tipos de activos: | EQUIPO DE COMPUTO 30% |
| | SOFTWARE 15% |
| | MOBILIARIO Y EQUIPO DE OFICINA 10% |

9. Fideicomisos, Mandatos y Análogos

- No se cuentan con Fideicomisos que dependan de este Fideicomiso.

10. Reporte de la Recaudación

- El Fideicomiso no realiza recaudaciones, únicamente recibe aportaciones estatales y federales.

11. Información sobre la Deuda y el Reporte Analítico de la Deuda

- No se cuentan con Deuda solo con Pasivos propios de las operaciones normales del Fideicomiso.

12. Calificaciones otorgadas

No se cuentan este tipo de operaciones

13. Proceso de Mejora

- Principales Políticas de control interno. Las definidas en el contrato de Fideicomiso, así como sus reglas de operación.
- Medidas de desempeño financiero, metas y alcance. El Fideicomiso debe informar de manera mensual el desempeño presupuestal, financiero, metas y alcance.

14. Información por Segmentos

De la Situación Financiera: El Fideicomiso Fondo de Fomento Agropecuario del Estado de Aguascalientes se encuentra en un contexto económico mixto, puesto que si bien recibe recursos de la Federación así como del

15. Eventos Posteriores al Cierre


No se cuentan con evidencia sobre eventos que le afectan económicamente y que no se conocían a la fecha de cierre.

16. Partes Relacionadas


No se cuentan con partes relacionadas

17. Responsabilidad Sobre la Presentación Razonable de la Información Contable

"Bajo protesta de decir verdad declaramos que los Estados Financieros y sus notas, son razonablemente correctos y son responsabilidad del emisor".



Lic. Miguel Muñoz de la Torre
Secretario de Desarrollo Rural y Agroempresarial



C.P. Sergio León Jazzo
Director General Administrativo de la Secretaría de
Desarrollo Rural y Agroempresarial

FIDEICOMISO FONDO DE FOMENTO AGROPECUARIO DEL ESTADO DE AGUASCALIENTES

Estado Analítico del Activo
Del 1 de Enero al 31 de Diciembre de 2021
(Pesos)

| Concepto | Saldo Inicial 1 | Cargos del Periodo 2 | Abonos del Periodo 3 | Saldo Final 4=(1+2-3) | Variación del Periodo (4-1) |
|---|--------------------|-------------------------|-------------------------|--------------------------|--------------------------------|
| ACTIVO | | | | | |
| Activo Circulante | 26,643,077 | 228,903,837 | 235,787,678 | 19,759,236 | -6,883,841 |
| Efectivo y Equivalentes | 26,643,077 | 114,451,919 | 121,335,759 | 19,759,236 | -6,883,841 |
| Derechos a Recibir Efectivo o Equivalentes | 0 | 114,451,919 | 114,451,919 | 0 | 0 |
| Derechos a Recibir Bienes o Servicios | 0 | 0 | 0 | 0 | 0 |
| Inventarios | 0 | 0 | 0 | 0 | 0 |
| Almacenes | 0 | 0 | 0 | 0 | 0 |
| Estimación por Pérdida o Deterioro de Activos Circulantes | 0 | 0 | 0 | 0 | 0 |
| Otros Activos Circulantes | 0 | 0 | 0 | 0 | 0 |
| Activo No Circulante | 601,622 | 0 | 320,252 | 281,370 | -320,252 |
| Inversiones Financieras a Largo Plazo | 0 | 0 | 0 | 0 | 0 |
| Derechos a Recibir Efectivo o Equivalentes a Largo Plazo | 0 | 0 | 0 | 0 | 0 |
| Bienes Inmuebles, Infraestructura y Construcciones en Proceso | 0 | 0 | 0 | 0 | 0 |
| Bienes Muebles | 1,450,510 | 0 | 0 | 1,450,510 | 0 |
| Activos Intangibles | 343,450 | 0 | 0 | 343,450 | 0 |
| Depreciación, Deterioro y Amortización Acumulada de Bienes | -1,192,338 | 0 | 320,252 | -1,512,590 | -320,252 |
| Activos Diferidos | 0 | 0 | 0 | 0 | 0 |
| Estimación por Pérdida o Deterioro de Activos no Circulantes | 0 | 0 | 0 | 0 | 0 |
| Otros Activos no Circulantes | 0 | 0 | 0 | 0 | 0 |
| TOTAL DEL ACTIVO | 27,244,698 | 228,903,837 | 236,107,930 | 20,040,606 | -7,204,093 |

Bajo protesta de decir verdad declaramos que los Estados Financieros y sus Notas son razonablemente correctos y responsabilidad del emisor

Lic. Miguel Muñoz de la Torre
Secretario de Desarrollo Rural y Agroempresarial

C.P. Sergio León Jasso
Director General Administrativo de la Secretaría de Desarrollo Rural y Agroempresarial

FIDEICOMISO FONDO DE FOMENTO AGROPECUARIO DEL ESTADO DE AGUASCALIENTES
Estado Analítico de la Deuda y Otros Pasivos
Del 1 de Enero al 31 de Diciembre de 2021 y 2020
(Pesos)

| Denominación de las Deudas | Moneda de Contratación | Institución o País Acreedor | Saldo Inicial del Periodo | Saldo Final del Periodo |
|--|------------------------|--------------------------------|---------------------------|-------------------------|
| DEUDA PÚBLICA | | | | |
| Corto Plazo | | | | |
| Deuda Interna | | | 0 | 0 |
| Instituciones de Crédito | Peso | México | 0 | 0 |
| Títulos y Valores | Peso | México | 0 | 0 |
| Arrendamientos Financieros | Peso | México | 0 | 0 |
| Deuda Externa | | | 0 | 0 |
| Organismos Financieros Internacionales | Peso | México | 0 | 0 |
| Deuda Bilateral | Peso | México | 0 | 0 |
| Títulos y Valores | Peso | México | 0 | 0 |
| Arrendamientos Financieros | Peso | México | 0 | 0 |
| Subtotal a Corto Plazo | | | 0 | 0 |
| Largo Plazo | | | | |
| Deuda Interna | | | 0 | 0 |
| Instituciones de Crédito | Peso | México | 0 | 0 |
| Títulos y Valores | Peso | México | 0 | 0 |
| Arrendamientos Financieros | Peso | México | 0 | 0 |
| Deuda Externa | | | 0 | 0 |
| Organismos Financieros Internacionales | Peso | México | 0 | 0 |
| Deuda Bilateral | Peso | México | 0 | 0 |
| Títulos y Valores | Peso | México | 0 | 0 |
| Arrendamientos Financieros | | | 0 | 0 |
| Subtotal a Largo Plazo | | | 0 | 0 |
| Otros Pasivos | Peso | México | 24,945,727 | 129,905 |
| Total Deuda y Otros Pasivos | | | 24,945,727 | 129,905 |

Bajo protesta de decir verdad declaramos que los Estados Financieros y sus Notas son razonablemente correctos y responsabilidad del emisor

Lic. Miguel Muñoz de la Torre
Secretario de Desarrollo Rural y Agroempresarial

C.P. Sergio León Jazzo
Director General Administrativo de la Secretaría de



SEDRAE

**SECRETARÍA DE DESARROLLO RURAL
Y AGROEMPRESARIAL**

**FIDEICOMISO FONDO DE FOMENTO AGROPECUARIO
DEL ESTADO DE AGUASCALIENTES**

Presupuestaria

CUENTA PÚBLICA 2021



FIDEICOMISO FONDO DE FOMENTO AGROPECUARIO DEL ESTADO DE AGUASCALIENTES
Estado Analítico de Ingresos
Del 1 de Enero al 31 de Diciembre de 2021
(Pesos)

| Rubro de Ingresos | Ingreso | | | | | Diferencia (6= 5 - 1) |
|---|--------------------|----------------------------|--------------------|--------------------|--------------------|---------------------------|
| | Estimado | Ampliaciones y Reducciones | Modificado | Devengado | Recaudado | |
| | (1) | (2) | (3= 1 + 2) | (4) | (5) | |
| Impuestos | 0 | 0 | 0 | 0 | 0 | 0 |
| Cuotas y Aportaciones de Seguridad Social | 0 | 0 | 0 | 0 | 0 | 0 |
| Contribuciones de Mejoras | 0 | 0 | 0 | 0 | 0 | 0 |
| Derechos | 0 | 0 | 0 | 0 | 0 | 0 |
| Productos | 2,500,000 | 0 | 2,500,000 | 2,135,414 | 2,135,414 | -364,586 |
| Aprovechamientos | 0 | 0 | 0 | 0 | 0 | 0 |
| Ingresos por Venta de Bienes, Prestación de Servicios y Otros Ingresos | 0 | 0 | 0 | 0 | 0 | 0 |
| Participaciones, Aportaciones, Convenios, Incentivos Derivados de la Colaboración Fiscal y Fondos Distintos de Aportaciones | 0 | 0 | 0 | 0 | 0 | 0 |
| Transferencias, Asignaciones, Subsidios y Subvenciones, y Pensiones y Jubilaciones | 113,007,050 | 0 | 113,007,050 | 112,316,505 | 112,316,505 | -690,545 |
| Ingresos Derivados de Financiamientos | 0 | 0 | 0 | 0 | 0 | 0 |
| Total | 115,507,050 | 0 | 115,507,050 | 114,451,919 | 114,451,919 | -1,055,131 |
| Ingresos excedentes¹ | | | | | | |

| Estado Analítico de Ingresos Por Fuente de Financiamiento | Ingreso | | | | | Diferencia (6= 5 - 1) |
|---|--------------------|----------------------------|--------------------|--------------------|--------------------|---------------------------|
| | Estimado | Ampliaciones y Reducciones | Modificado | Devengado | Recaudado | |
| | (1) | (2) | (3= 1 + 2) | (4) | (5) | |
| Ingresos del Poder Ejecutivo Federal o Estatal y de los Municipios | 0 | 0 | 0 | 0 | 0 | 0 |
| Impuestos | 0 | 0 | 0 | 0 | 0 | 0 |
| Cuotas y Aportaciones de Seguridad Social | 0 | 0 | 0 | 0 | 0 | 0 |
| Contribuciones de Mejoras | 0 | 0 | 0 | 0 | 0 | 0 |
| Derechos | 0 | 0 | 0 | 0 | 0 | 0 |
| Productos | 0 | 0 | 0 | 0 | 0 | 0 |
| Aprovechamientos | 0 | 0 | 0 | 0 | 0 | 0 |
| Participaciones, Aportaciones, Convenios, Incentivos Derivados de la Colaboración Fiscal y Fondos Distintos de Aportaciones | 0 | 0 | 0 | 0 | 0 | 0 |
| Transferencias, Asignaciones, Subsidios y Subvenciones, y Pensiones y Jubilaciones | 0 | 0 | 0 | 0 | 0 | 0 |
| Ingresos de los Entes Públicos de los Poderes Legislativo y Judicial, de los Órganos Autónomos y del Sector Paraestatal o Paramunicipal, así como de las Empresas Productivas del Estado | 115,507,050 | 0 | 115,507,050 | 114,451,919 | 114,451,919 | -1,055,131 |
| Cuotas y Aportaciones de Seguridad Social | 0 | 0 | 0 | 0 | 0 | 0 |
| Productos | 2,500,000 | 0 | 2,500,000 | 2,135,414 | 2,135,414 | -364,586 |
| Ingresos por Venta de Bienes, Prestación de Servicios y Otros Ingresos | 0 | 0 | 0 | 0 | 0 | 0 |
| Transferencias, Asignaciones, Subsidios y Subvenciones, y Pensiones y Jubilaciones | 113,007,050 | 0 | 113,007,050 | 112,316,505 | 112,316,505 | -690,545 |
| Ingresos derivados de financiamiento | 0 | 0 | 0 | 0 | 0 | 0 |
| Ingresos Derivados de Financiamientos | 0 | 0 | 0 | 0 | 0 | 0 |
| Total | 115,507,050 | 0 | 115,507,050 | 114,451,919 | 114,451,919 | -1,055,131 |
| Ingresos excedentes¹ | | | | | | |

FIDEICOMISO FONDO DE FOMENTO AGROPECUARIO DEL ESTADO DE AGUASCALIENTES
Estado Analítico del Ejercicio del Presupuesto de Egresos
Clasificación Administrativa
Del 1 de Enero al 31 de Diciembre de 2021
(Pesos)

| Concepto | Egresos | | | | | Subejercicio |
|------------------------------|----------------------|--------------------------------|----------------------|---------------------|---------------------|---------------------|
| | Aprobado | Ampliaciones/ (Reducciones) | Modificado | Devengado | Pagado | |
| | 1 | 2 | 3 = (1 + 2) | 4 | 5 | |
| Sin Ramo/Dependencia | \$115,507,050 | \$0 | \$115,507,050 | \$96,519,938 | \$96,519,938 | \$18,987,112 |
| 1 DIRECCIÓN GENERAL - SEDRAE | \$115,507,050 | \$0 | \$115,507,050 | \$96,519,938 | \$96,519,938 | \$18,987,112 |
| Total del Gasto | \$115,507,050 | \$0 | \$115,507,050 | \$96,519,938 | \$96,519,938 | \$18,987,112 |

FIDEICOMISO FONDO DE FOMENTO AGROPECUARIO DEL ESTADO DE AGUASCALIENTES
Estado Analítico del Ejercicio del Presupuesto de Egresos
Clasificación Económica (por Tipo de Gasto)
Del 1 de Enero al 31 de Diciembre de 2021
(Pesos)

| Concepto | Egresos | | | | | Subejercicio |
|--|--------------------|--------------------------------|--------------------|-------------------|-------------------|-------------------|
| | Aprobado | Ampliaciones/ (Reducciones) | Modificado | Devengado | Pagado | |
| | 1 | 2 | 3 = (1 + 2) | 4 | 5 | |
| Gasto Corriente | 115,507,050 | 0 | 115,507,050 | 96,519,938 | 96,519,938 | 18,987,112 |
| Gasto de Capital | 0 | 0 | 0 | 0 | 0 | 0 |
| Amortización de la Deuda y Disminución de Pasivos | 0 | 0 | 0 | 0 | 0 | 0 |
| Pensiones y Jubilaciones | 0 | 0 | 0 | 0 | 0 | 0 |
| Participaciones | 0 | 0 | 0 | 0 | 0 | 0 |
| Total del Gasto | 115,507,050 | 0 | 115,507,050 | 96,519,938 | 96,519,938 | 18,987,112 |



FIDEICOMISO FONDO DE FOMENTO AGROPECUARIO DEL ESTADO DE AGUASCALIENTES
Estado Analítico del Ejercicio del Presupuesto de Egresos
Clasificación por Objeto del Gasto (Capítulo y Concepto)
Del 1 de Enero al 31 de Diciembre de 2021
(Pesos)

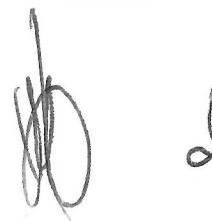
| Concepto | Egresos | | | | | Subejercicio |
|---|-------------|--------------------------------|-------------|------------|------------|--------------|
| | Aprobado | Ampliaciones/ (Reducciones) | Modificado | Devengado | Pagado | |
| | 1 | 2 | 3 = (1 + 2) | 4 | 5 | |
| Servicios Personales | 0 | 0 | 0 | 0 | 0 | 0 |
| Remuneraciones al Personal de Carácter Permanente | 0 | 0 | 0 | 0 | 0 | 0 |
| Remuneraciones al Personal de Carácter Transitorio | 0 | 0 | 0 | 0 | 0 | 0 |
| Remuneraciones Adicionales y Especiales | 0 | 0 | 0 | 0 | 0 | 0 |
| Seguridad Social | 0 | 0 | 0 | 0 | 0 | 0 |
| Otras Prestaciones Sociales y Económicas | 0 | 0 | 0 | 0 | 0 | 0 |
| Previsiones | 0 | 0 | 0 | 0 | 0 | 0 |
| Pago de Estímulos a Servidores Públicos | 0 | 0 | 0 | 0 | 0 | 0 |
| Materiales y Suministros | 0 | 220,957 | 220,957 | 220,957 | 220,957 | 0 |
| Materiales de Administración, Emisión de Documentos y Artículos Oficiales | 0 | 82,275 | 82,275 | 82,275 | 82,275 | 0 |
| Alimentos y Utensilios | 0 | 21,309 | 21,309 | 21,309 | 21,309 | 0 |
| Materias Primas y Materiales de Producción y Comercialización | 0 | 0 | 0 | 0 | 0 | 0 |
| Materiales y Artículos de Construcción y de Reparación | 0 | 0 | 0 | 0 | 0 | 0 |
| Productos Químicos, Farmacéuticos y de Laboratorio | 0 | 0 | 0 | 0 | 0 | 0 |
| Combustibles, Lubricantes y Aditivos | 0 | 31,000 | 31,000 | 31,000 | 31,000 | 0 |
| Vestuario, Blancos, Prendas de Protección y Artículos Deportivos | 0 | 52,000 | 52,000 | 52,000 | 52,000 | 0 |
| Materiales y Suministros Para Seguridad | 0 | 0 | 0 | 0 | 0 | 0 |
| Herramientas, Refacciones y Accesorios Menores | 0 | 34,373 | 34,373 | 34,373 | 34,373 | 0 |
| Servicios Generales | 927,000 | 763,140 | 1,690,140 | 1,449,696 | 1,449,696 | 240,444 |
| Servicios Básicos | 0 | 0 | 0 | 0 | 0 | 0 |
| Servicios de Arrendamiento | 0 | 30,832 | 30,832 | 30,832 | 30,832 | 0 |
| Servicios Profesionales, Científicos, Técnicos y Otros Servicios | 350,000 | 732,308 | 1,082,308 | 1,082,308 | 1,082,308 | 0 |
| Servicios Financieros, Bancarios y Comerciales | 577,000 | 0 | 577,000 | 336,556 | 336,556 | 240,444 |
| Servicios de Instalación, Reparación, Mantenimiento y Conservación | 0 | 0 | 0 | 0 | 0 | 0 |
| Servicios de Comunicación Social y Publicidad | 0 | 0 | 0 | 0 | 0 | 0 |
| Servicios de Traslado y Viáticos | 0 | 0 | 0 | 0 | 0 | 0 |
| Servicios Oficiales | 0 | 0 | 0 | 0 | 0 | 0 |
| Otros Servicios Generales | 0 | 0 | 0 | 0 | 0 | 0 |
| Transferencias, Asignaciones, Subsidios y Otras Ayudas | 114,580,050 | -984,097 | 113,595,953 | 94,849,285 | 94,849,285 | 18,746,668 |
| Transferencias Internas y Asignaciones al Sector Público | 0 | 0 | 0 | 0 | 0 | 0 |
| Transferencias al Resto del Sector Público | 0 | 0 | 0 | 0 | 0 | 0 |
| Subsidios y Subvenciones | 114,580,050 | -984,097 | 113,595,953 | 94,849,285 | 94,849,285 | 18,746,668 |
| Ayudas Sociales | 0 | 0 | 0 | 0 | 0 | 0 |
| Pensiones y Jubilaciones | 0 | 0 | 0 | 0 | 0 | 0 |
| Transferencias a Fideicomisos, Mandatos y Otros Análogos | 0 | 0 | 0 | 0 | 0 | 0 |
| Transferencias a la Seguridad Social | 0 | 0 | 0 | 0 | 0 | 0 |
| Donativos | 0 | 0 | 0 | 0 | 0 | 0 |
| Transferencias al Exterior | 0 | 0 | 0 | 0 | 0 | 0 |
| Bienes Muebles, Inmuebles e Intangibles | 0 | 0 | 0 | 0 | 0 | 0 |
| Mobiliario y Equipo de Administración | 0 | 0 | 0 | 0 | 0 | 0 |
| Mobiliario y Equipo Educacional y Recreativo | 0 | 0 | 0 | 0 | 0 | 0 |
| Equipo e Instrumental Médico y de Laboratorio | 0 | 0 | 0 | 0 | 0 | 0 |
| Vehículos y Equipo de Transporte | 0 | 0 | 0 | 0 | 0 | 0 |
| Equipo de Defensa y Seguridad | 0 | 0 | 0 | 0 | 0 | 0 |
| Maquinaria, Otros Equipos y Herramientas | 0 | 0 | 0 | 0 | 0 | 0 |
| Activos Biológicos | 0 | 0 | 0 | 0 | 0 | 0 |
| Bienes Inmuebles | 0 | 0 | 0 | 0 | 0 | 0 |
| Activos Intangibles | 0 | 0 | 0 | 0 | 0 | 0 |
| Inversión Pública | 0 | 0 | 0 | 0 | 0 | 0 |
| Obra Pública en Bienes de Dominio Público | 0 | 0 | 0 | 0 | 0 | 0 |
| Obra Pública en Bienes Propios | 0 | 0 | 0 | 0 | 0 | 0 |
| Proyectos Productivos y Acciones de Fomento | 0 | 0 | 0 | 0 | 0 | 0 |
| Inversiones Financieras y Otras Provisiones | 0 | 0 | 0 | 0 | 0 | 0 |
| Inversiones Para el Fomento de Actividades Productivas | 0 | 0 | 0 | 0 | 0 | 0 |
| Acciones y Participaciones de Capital | 0 | 0 | 0 | 0 | 0 | 0 |
| Compra de Títulos y Valores | 0 | 0 | 0 | 0 | 0 | 0 |
| Concesión de Préstamos | 0 | 0 | 0 | 0 | 0 | 0 |

| | | | | | | |
|---|--------------------|----------|--------------------|-------------------|-------------------|-------------------|
| Inversiones en Fideicomisos, Mandatos y Otros Análogos | 0 | 0 | 0 | 0 | 0 | 0 |
| Otras Inversiones Financieras | 0 | 0 | 0 | 0 | 0 | 0 |
| Provisiones para Contingencias y Otras Erogaciones Especiales | 0 | 0 | 0 | 0 | 0 | 0 |
| Participaciones y Aportaciones | 0 | 0 | 0 | 0 | 0 | 0 |
| Participaciones | 0 | 0 | 0 | 0 | 0 | 0 |
| Aportaciones | 0 | 0 | 0 | 0 | 0 | 0 |
| Convenios | 0 | 0 | 0 | 0 | 0 | 0 |
| Deuda Pública | 0 | 0 | 0 | 0 | 0 | 0 |
| Amortización de la Deuda Pública | 0 | 0 | 0 | 0 | 0 | 0 |
| Intereses de la Deuda Pública | 0 | 0 | 0 | 0 | 0 | 0 |
| Comisiones de la Deuda Pública | 0 | 0 | 0 | 0 | 0 | 0 |
| Gastos de la Deuda Pública | 0 | 0 | 0 | 0 | 0 | 0 |
| Costo por Coberturas | 0 | 0 | 0 | 0 | 0 | 0 |
| Apoyos Financieros | 0 | 0 | 0 | 0 | 0 | 0 |
| Adeudos de Ejercicios Fiscales Anteriores (Adefas) | 0 | 0 | 0 | 0 | 0 | 0 |
| Total del Gasto | 115,507,050 | 0 | 115,507,050 | 96,519,938 | 96,519,938 | 18,987,112 |




FIDEICOMISO FONDO DE FOMENTO AGROPECUARIO DEL ESTADO DE AGUASCALIENTES
Estado Analítico del Ejercicio del Presupuesto de Egresos
Clasificación Funcional (Finalidad y Función)
Del 1 de Enero al 31 de Diciembre de 2021
(Pesos)

| Concepto | Egresos | | | | | Subejercicio 6 = (3 - 4) |
|---|-------------|--------------------------------|---------------|------------|------------|-------------------------------|
| | Aprobado | Ampliaciones/ (Reducciones) | Modificado | Devengado | Pagado | |
| | 1 | 2 | 3 = (1 + 2) | 4 | 5 | |
| Gobierno | 0 | 0 | 0 | 0 | 0 | 0 |
| Legislación | | | 0 | | | 0 |
| Justicia | | | 0 | | | 0 |
| Coordinación de la Política de Gobierno | | | 0 | | | 0 |
| Relaciones Exteriores | | | 0 | | | 0 |
| Asuntos Financieros y Hacendarios | | | 0 | | | 0 |
| Seguridad Nacional | | | 0 | | | 0 |
| Asuntos de Orden Público y de Seguridad Interior | | | 0 | | | 0 |
| Otros Servicios Generales | | | 0 | | | 0 |
| Desarrollo Social | 0 | 0 | 0 | 0 | 0 | 0 |
| Protección Ambiental | | | 0 | | | 0 |
| Vivienda y Servicios a la Comunidad | | | 0 | | | 0 |
| Salud | | | 0 | | | 0 |
| Recreación, Cultura y Otras Manifestaciones Sociales | | | 0 | | | 0 |
| Educación | | | 0 | | | 0 |
| Protección Social | | | 0 | | | 0 |
| Otros Asuntos Sociales | | | 0 | | | 0 |
| Desarrollo Económico | 115,507,050 | 0 | 115,507,050 | 96,519,938 | 96,519,938 | 18,987,112 |
| Asuntos Económicos, Comerciales y Laborales en General | | | 0 | | | 0 |
| Agropecuaria, Silvicultura, Pesca y Caza | 115,507,050 | 0 | 115,507,050 | 96,519,938 | 96,519,938 | 18,987,112 |
| Combustibles y Energía | | | 0 | | | 0 |
| Minería, Manufacturas y Construcción | | | 0 | | | 0 |
| Transporte | | | 0 | | | 0 |
| Comunicaciones | | | 0 | | | 0 |
| Turismo | | | 0 | | | 0 |
| Ciencia, Tecnología e Innovación | | | 0 | | | 0 |
| Otras Industrias y Otros Asuntos Económicos | | | 0 | | | 0 |
| Otras no Clasificadas en Funciones Anteriores | 0 | 0 | 0 | 0 | 0 | 0 |
| Transacciones de la Deuda Pública / Costo Financiero de la Deuda | | | 0 | | | 0 |
| Transferencias, Participaciones y Aportaciones entre Diferentes Niveles y Ordenes de Gobierno | | | 0 | | | 0 |
| Saneamiento del Sistema Financiero | | | 0 | | | 0 |
| Adeudos de Ejercicios Fiscales Anteriores | | | 0 | | | 0 |
| Total del Gasto | 115,507,050 | 0 | 115,507,050 | 96,519,938 | 96,519,938 | 18,987,112 |





SEDRAE

SECRETARÍA DE DESARROLLO RURAL
Y AGROEMPRESARIAL

FIDEICOMISO FONDO DE FOMENTO AGROPECUARIO DEL ESTADO DE AGUASCALIENTES

Endeudamiento Neto

Del 1 de Enero al 31 de Diciembre de 2021

(Pesos)

| Identificación de Crédito o Instrumento | Contratación/Colocación | Amortización | Endeudamiento Neto |
|--|-------------------------|--------------|--------------------|
| | A | B | C = A - B |
| Creditos Bancarios | | | |
| | | | 0 |
| "En el año 2021, no se tuvo Endeudamiento Neto." | | | 0 |
| | | | 0 |
| | | | 0 |
| | | | 0 |
| | | | 0 |
| | | | 0 |
| | | | 0 |
| | | | 0 |
| | | | 0 |
| Total Créditos Bancarios | 0 | 0 | 0 |
| Otros Instrumentos de Deuda | | | |
| | | | 0 |
| | | | 0 |
| | | | 0 |
| | | | 0 |
| | | | 0 |
| | | | 0 |
| | | | 0 |
| | | | 0 |
| | | | 0 |
| Total Otros Instrumentos de Deuda | 0 | 0 | 0 |
| TOTAL | 0 | 0 | 0 |



SEDRAE

SECRETARÍA DE DESARROLLO RURAL
Y AGROEMPRESARIAL

FIDEICOMISO FONDO DE FOMENTO AGROPECUARIO DEL ESTADO DE AGUASCALIENTES

Intereses de la Deuda

Del 1 de Enero al 31 de Diciembre de 2021

(Pesos)

| Identificación de Crédito o Instrumento | Devengado | Pagado |
|--|-----------|----------|
| Créditos Bancarios | | |
| | | |
| | | |
| <i>"En el año 2021 no se tuvieron Intereses de la Deuda"</i> | | |
| | | |
| | | |
| | | |
| | | |
| | | |
| | | |
| Total Créditos Bancarios | 0 | 0 |
| Otros Instrumentos de Deuda | | |
| | | |
| | | |
| | | |
| | | |
| | | |
| | | |
| | | |
| | | |
| Total Otros Instrumentos de Deuda | 0 | 0 |
| TOTAL | 0 | 0 |

FIDEICOMISO FONDO DE FOMENTO AGROPECUARIO DEL ESTADO DE AGUASCALIENTES

Flujo de Fondos

Del 1 de Enero al 31 de Diciembre de 2021

(Pesos)

| CONCEPTO | ESTIMADO / APROBADO | DEVENGADO | RECAUDADO / PAGADO |
|---|---------------------|--------------------|--------------------|
| RUBROS DE INGRESOS | 115,507,050 | 114,451,919 | 114,451,919 |
| Impuestos | 0 | 0 | 0 |
| Cuotas y Aportaciones de Seguridad Social | 0 | 0 | 0 |
| Contribuciones de Mejoras | 0 | 0 | 0 |
| Derechos | 0 | 0 | 0 |
| Productos | 2,500,000 | 2,135,414 | 2,135,414 |
| Aprovechamientos | 0 | 0 | 0 |
| Ingresos por Venta de Bienes, Prestación de Servicios y Otros Ingresos | 0 | 0 | 0 |
| Participaciones, Aportaciones, Convenios, Incentivos Derivados de la Colaboración Fiscal y Fondos Distintos de Aportaciones | 0 | 0 | 0 |
| Transferencias, Asignaciones, Subsidios y Subvenciones, y Pensiones y Jubilaciones | 113,007,050 | 112,316,505 | 112,316,505 |
| Ingresos Derivados de Financiamientos | 0 | 0 | 0 |
| CAPÍTULO DEL GASTO | 115,507,050 | 96,519,938 | 96,519,938 |
| Servicios Personales | 0 | 0 | 0 |
| Materiales y Suministros | 0 | 220,957 | 220,957 |
| Servicios Generales | 927,000 | 1,449,696 | 1,449,696 |
| Transferencias, asignaciones, subsidios y otras ayudas | 114,580,050 | 94,849,285 | 94,849,285 |
| Bienes muebles, inmuebles e intangibles | 0 | 0 | 0 |
| Inversión Pública | 0 | 0 | 0 |
| Inversiones Financieras y Otras Provisiones | 0 | 0 | 0 |
| Deuda Pública | 0 | 0 | 0 |
| TOTAL | 0 | 17,931,981 | 17,931,981 |






SEDRAE

**SECRETARÍA DE DESARROLLO RURAL
Y AGROEMPRESARIAL**

**FIDEICOMISO FONDO DE FOMENTO AGROPECUARIO
DEL ESTADO DE AGUASCALIENTES**

Programática

CUENTA PÚBLICA **2021**

FIDEICOMISO FONDO DE FOMENTO AGROPECUARIO DEL ESTADO DE AGUASCALIENTES
Gasto por Categoría Programática
Del 1 de Enero al 31 de Diciembre de 2021
(Pesos)

| Concepto | Egresos | | | | | Subejercicio 6 = (3 - 4) |
|--|----------------------|--------------------------------|----------------------|---------------------|---------------------|-------------------------------|
| | Aprobado | Ampliaciones/ (Reducciones) | Modificado | Devengado | Pagado | |
| | 1 | 2 | 3 = (1 + 2) | 4 | 5 | |
| Programas | \$115,507,050 | \$0 | \$115,507,050 | \$96,519,938 | \$96,519,938 | \$18,987,112 |
| Subsidios: Sector Social y Privado o Entidades Federativas y Municipios | \$0 | \$0 | \$0 | \$0 | \$0 | \$0 |
| Sujetos a Reglas de Operación | \$0 | \$0 | \$0 | \$0 | \$0 | \$0 |
| Otros Subsidios | \$0 | \$0 | \$0 | \$0 | \$0 | \$0 |
| Desempeño de las Funciones | \$115,507,050 | \$0 | \$115,507,050 | \$96,519,938 | \$96,519,938 | \$18,987,112 |
| Prestación de Servicios Públicos | \$0 | \$0 | \$0 | \$0 | \$0 | \$0 |
| Provisión de Bienes Públicos | \$0 | \$0 | \$0 | \$0 | \$0 | \$0 |
| Planeación, seguimiento y evaluación de políticas públicas | \$0 | \$0 | \$0 | \$0 | \$0 | \$0 |
| Promoción y fomento | 115,507,050 | 0 | \$115,507,050 | \$96,519,938 | \$96,519,938 | \$18,987,112 |
| Regulación y supervisión | \$0 | \$0 | \$0 | \$0 | \$0 | \$0 |
| Funciones de las Fuerzas Armadas (Únicamente Gobierno Federal) | \$0 | \$0 | \$0 | \$0 | \$0 | \$0 |
| Específicos | \$0 | \$0 | \$0 | \$0 | \$0 | \$0 |
| Proyectos de Inversión | \$0 | \$0 | \$0 | \$0 | \$0 | \$0 |
| Administrativos y de Apoyo | \$0 | \$0 | \$0 | \$0 | \$0 | \$0 |
| Apoyo al proceso presupuestario y para mejorar la eficiencia institucional | \$0 | \$0 | \$0 | \$0 | \$0 | \$0 |
| Apoyo a la función pública y al mejoramiento de la gestión | \$0 | \$0 | \$0 | \$0 | \$0 | \$0 |
| Operaciones ajenas | \$0 | \$0 | \$0 | \$0 | \$0 | \$0 |
| Compromisos | \$0 | \$0 | \$0 | \$0 | \$0 | \$0 |
| Obligaciones de cumplimiento de resolución jurisdiccional | \$0 | \$0 | \$0 | \$0 | \$0 | \$0 |
| Desastres Naturales | \$0 | \$0 | \$0 | \$0 | \$0 | \$0 |
| Obligaciones | \$0 | \$0 | \$0 | \$0 | \$0 | \$0 |
| Pensiones y jubilaciones | \$0 | \$0 | \$0 | \$0 | \$0 | \$0 |
| Aportaciones a la seguridad social | \$0 | \$0 | \$0 | \$0 | \$0 | \$0 |
| Aportaciones a fondos de estabilización | \$0 | \$0 | \$0 | \$0 | \$0 | \$0 |
| Aportaciones a fondos de inversión y reestructura de pensiones | \$0 | \$0 | \$0 | \$0 | \$0 | \$0 |
| Programas de Gasto Federalizado (Gobierno Federal) | \$0 | \$0 | \$0 | \$0 | \$0 | \$0 |
| Gasto Federalizado | \$0 | \$0 | \$0 | \$0 | \$0 | \$0 |
| Participaciones a entidades federativas y municipios | \$0 | \$0 | \$0 | \$0 | \$0 | \$0 |
| Costo financiero, deuda o apoyos a deudores y ahorradores de la banca | \$0 | \$0 | \$0 | \$0 | \$0 | \$0 |
| Adeudos de ejercicios fiscales anteriores | \$0 | \$0 | \$0 | \$0 | \$0 | \$0 |
| Total del Gasto | \$115,507,050 | \$0 | \$115,507,050 | \$96,519,938 | \$96,519,938 | \$18,987,112 |




FIDEICOMISO FONDO DE FOMENTO AGROPECUARIO DEL ESTADO DE AGUASCALIENTES
Egresos por Programas y Proyectos de Inversión
Del 1 de Enero al 31 de Diciembre de 2021
(Pesos)

| Clave | Descripción | Devengado |
|-------|---|-----------|
| | En el año 2021, no se tuvieron Programas ni Proyectos de Inversión. | |
| | Total del Gasto | 0 |



FIDEICOMISO FONDO DE FOMENTO AGROPECUARIO DEL ESTADO DE AGUASCALIENTES
Egresos por Programas y Proyectos
Del 1 de enero al 31 de diciembre de 2021
(Pesos)

| Clave | Descripción | Devengado | Presupuesto Programado | Eficiencia del Ejercicio |
|-------|---|-------------------|------------------------|--------------------------|
| 01 | Proyectos Estratégicos Estatales 2021 | 56,354,600 | 69,425,000 | 81% |
| 02 | Sanidad e Inocuidad Agroalimentaria | 27,873,549 | 27,875,000 | 100% |
| 03 | Rehabilitación y Tecnificación de Distritos de Riego | 8,756,265 | 10,170,338 | 86% |
| 04 | Rehabilitación, Tecnificación y Equipamiento de Unidades de Riego y Organización y Fortalecimiento de Unidades de Riego | 3,198,969 | 5,936,668 | 54% |
| 05 | Productos Financieros Generados | 336,556 | 2,100,044 | 16% |
| | Total del Gasto | 96,519,938 | 115,507,050 | 84% |




FIDEICOMISO FONDO DE FOMENTO AGROPECUARIO DEL ESTADO DE AGUASCALIENTES
Indicadores de Resultados
Del 1 de enero al 31 de diciembre de 2021
(Pesos)

SISTEMA DE EVALUACIÓN DEL DESEMPEÑO
EVALUACIÓN DEL PROGRAMA PRESUPUESTARIO
CUARTA EVALUACIÓN TRIMESTRAL. Octubre/Diciembre 2021

Dependencia: Fideicomiso Fondo de Fomento Agropecuario del Estado De Aguascalientes

Área Responsable: Dirección General de Ganadería

Programa Presupuestario (Pp): FFOFAE Programa de Sanidad e Inocuidad Agroalimentaria y Proyectos Estratégicos Estatales.

Ramo: Ramo 12: Desarrollo Rural y Agroempresarial Alineación Institucional: 00027 No. Programa: 00138 Ejercicio Fiscal: 2021

Indicador de Nivel: Componente


| OBJETIVO DEL PROGRAMA (NIVEL FIN) | INDICADOR | | | | | | % DE AVANCE INDICADOR | VALOR DE LA META ANUAL |
|--|--|--|---|---------|--------------------------|----------------------|--------------------------------|--|
| | NOMBRE | DESCRIPCIÓN | MÉTODO DE CÁLCULO | TIPO | SENTIDO DEL INDICADOR | DIMENSIÓN A MEDIR | | |
| Contribuir con el Fomento al Sector Agroalimentario, mediante la atención oportuna a las unidades de producción solicitantes de apoyo gubernamental verificando el cumplimiento de requisitos y valorando el impacto de sus solicitudes. | 1.1 Porcentaje de avance en el cumplimiento de campañas zoonosanitarias y acuícolas. | Este indicador muestra el avance en el cumplimiento de las metas de cada una de las campañas zoonosanitarias y acuícolas que son coordinadas a través del CEFOPPA. | (Número de campañas zoonosanitarias y acuícolas realizadas en el año / Total de campañas zoonosanitarias y acuícolas programadas en el año) X 100 | Gestión | Ascendente | a. Eficacia | 100.00 | 100% (17 campañas zoonosanitarias y acuícolas) |
| Resumen Narrativo del Componente 1 Unidades de Producción Pecuarias y Acuícolas beneficiadas. | | | | | | | Gasto Modificado | |
| | | | | | | | \$77,500,000.00 | |
| | | | | | | | % de Avance del Gasto Ejercido | 85.35 |


| CALIFICACIÓN - RESULTADO DE CRITERIOS DEL INDICADOR | | | | | | | Total |
|--|---|---|---|---|--|--|-------|
| Claridad | Relevancia | Economía | Monitoreable | Adecuado | Aportación Marginal | | |
| 5 | 5 | 4 | 5 | 5 | 5 | | 29 |
| El indicador mide con claridad la problemática presentada por el Pp además cumple con su lógica vertical de forma coherente y muestran el cumplimiento de las Metas del Pp | El indicador es relevante con respecto al objetivo del Pp y muestra la medición oportuna y congruente con el objetivo del Programa. | El indicador muestra la planeación de la ejecución de la inversión ejercida en el Pp. | Los medios de verificación presentados por el Pp están actualizados y disponibles para dar seguimiento de manera permanente | El indicador es apropiado para medir el grado de cumplimiento de las acciones realizadas por el Pp de forma coherente | El indicador es apropiado para medir los atributos de los servicios entregados por el Pp | | |

ASM conforme a la Evaluación

La inversión ejercida no es congruente con la captura de avances de los indicadores reportados.

Nota: La medición de cada criterio puede ser calificada en una escala de 1 a 5 (siendo el 5 el de mejor calificación) Para que sea seleccionado el indicador deberá tener una puntuación mínima de 16 puntos.


Mtro. Victor Eduardo Guerra Ruiz Esparza
Titular de la Dirección de Monitoreo, Evaluación
y Seguimiento Institucional


MVZ Victor Manuel Gutiérrez Hurtado
Responsable del Seguimiento del Indicador



SISTEMA DE EVALUACIÓN DEL DESEMPEÑO

EVALUACIÓN DEL PROGRAMA PRESUPUESTARIO

CUARTA EVALUACIÓN TRIMESTRAL Octubre/Diciembre 2021

Nombre de la Actividad: 1.1.1.- Elaboración y firma de Anexo Técnico de Sanidad e Inocuidad Pecuaria y Acuicola.

Indicador: Porcentaje de avance en la elaboración y firma del Anexo Técnico de trabajo de Sanidad e Inocuidad Pecuaria y Acuicola.

Unidad de Medida: Documentos

| META ANUAL | AVANCE DE LAS METAS | | | | | | | |
|------------|---------------------|----|----|----|-----------|----|----|----|
| | PROGRAMADO | | | | REALIZADO | | | |
| | 1° | 2° | 3° | 4° | 1° | 2° | 3° | 4° |
| 1 | 1 | 1 | 1 | 1 | 1 | 1 | 1 | 1 |

Nombre de la Actividad: 1.1.2.- Revisión y autorización de los programas de trabajo de Sanidad e Inocuidad Pecuaria y Acuicola.

Indicador: Porcentaje de avance en la revisión y autorización de los programas de trabajo de sanidad e inocuidad pecuaria y acuicola.

Unidad de Medida: Programas


| META ANUAL | AVANCE DE LAS METAS | | | | | | | |
|------------|---------------------|----|----|----|-----------|----|----|----|
| | PROGRAMADO | | | | REALIZADO | | | |
| | 1° | 2° | 3° | 4° | 1° | 2° | 3° | 4° |
| 1 | 0 | 1 | 1 | 1 | 0 | 1 | 1 | 1 |

Nombre de la Actividad: 1.1.3.- Supervisión y seguimiento de la ejecución de los programas de trabajo de sanidad e inocuidad Pecuaria y Acuicola, a través de la Comisión de Sanidad e Inocuidad Agroalimentaria.

Indicador: Porcentaje de avance en reuniones para seguimiento de sanidad e inocuidad pecuaria y acuicola.

Unidad de Medida: Reuniones

| META ANUAL | AVANCE DE LAS METAS | | | | | | | |
|------------|---------------------|----|----|----|-----------|----|----|----|
| | PROGRAMADO | | | | REALIZADO | | | |
| | 1° | 2° | 3° | 4° | 1° | 2° | 3° | 4° |
| 1 | 0 | 1 | 1 | 1 | 0 | 1 | 1 | 1 |


Mtro. Victor Eduardo Guerra Ruiz Esparza
Titular de la Dirección de Monitoreo, Evaluación
y Seguimiento Institucional


MVZ Victor Manuel Gutiérrez Hurtado
Responsable del Seguimiento del Indicador



IPLANEA
INSTITUTO DE PLANEACIÓN
DEL ESTADO DE AGUASCALIENTES
Contigo al 100

SISTEMA DE EVALUACIÓN DEL DESEMPEÑO

EVALUACIÓN DEL PROGRAMA PRESUPUESTARIO

CUARTA EVALUACIÓN TRIMESTRAL. Octubre/Diciembre 2021

Dependencia:

Fideicomiso Fondo de Fomento Agropecuario del Estado De Aguascalientes

Área Responsable:

Dirección General de Ganadería

Programa Presupuestario (Pp):

FFOFAE Programa de Sanidad e Inocuidad Agroalimentaria y Proyectos Estratégicos Estatales.

Ramo:

Ramo 12: Desarrollo Rural y Agroempresarial

Alineación Institucional:

00027

No. Programa:

00138

Ejercicio Fiscal:

2021

Indicador de Nivel: Componente

| Indicador de Nivel: Componente | INDICADOR | | | | | | % DE AVANCE INDICADOR | VALOR DE LA META ANUAL |
|---|--|--|--|---------|-----------------------|-------------------|--------------------------------|----------------------------------|
| OBJETIVO DEL PROGRAMA (NIVEL FIN) | NOMBRE | DESCRIPCIÓN | MÉTODO DE CALCULO | TIPO | SENTIDO DEL INDICADOR | DIMENSIÓN A MEDIR | | |
| Contribuir con el Fomento al Sector Agroalimentario, mediante la atención oportuna a las unidades de producción solicitantes de apoyo gubernamental, verificando el cumplimiento de requisitos y valorando el impacto de sus solicitudes. | 1.2 Porcentaje de dosis de semen sexado con apoyo gubernamental. | Este indicador muestra el número de dosis de semen sexado que han sido apoyados en el año, con recursos de proyectos Estratégicos Estatales (FFOFAE) con el componente Fomento Pecuario. | (Número de dosis de semen sexado apoyadas en el año / Total de dosis de semen sexado programadas para apoyarse en el año)X 100 | Gestión | Ascendente | a. Eficacia | 76.50 | 100% (150 dosis de semen sexado) |
| | | | | | | | Gasto Modificado | |
| | | | | | | | \$77,500,000.00 | |
| | | | | | | | % de Avance del Gasto Ejercido | |
| Resumen Narrativo del Componente | | | | | | | 85.35 | |
| 1. Unidades de Producción Pecuarias y Acuícolas beneficiadas. | | | | | | | | |

CALIFICACIÓN - RESULTADO DE CRITERIOS DEL INDICADOR

| Claridad | Relevancia | Economía | Monitoreable | Adecuado | Aportación Marginal | Total |
|---|---|---|--|---|--|-------|
| 5 | 5 | 4 | 5 | 5 | 5 | 29 |
| El indicador mide con claridad la problemática presentada por el Pp además cumple con su lógica vertical de forma coherente y muestran el cumplimiento de las Metas del Pp. | El indicador es relevante con respecto al objetivo del Pp y muestra la medición oportuna y congruente con el objetivo del Programa. | El indicador muestra la planeación de la ejecución de la inversión ejercida en el Pp. | Los medios de verificación presentados por el Pp están actualizados y disponibles para dar seguimiento de manera permanente. | El indicador es apropiado para medir el grado de cumplimiento de las acciones realizadas por el Pp de forma coherente | El indicador es apropiado para medir los atributos de los servicios entregados por el Pp | |


ASM conforme a la Evaluación

La inversión ejercida no es congruente con la captura de avances de los indicadores reportados

Nota: La medición de cada criterio puede ser calificado en una escala de 1 a 5 (siendo el 5 el de mejor calificación) Para que sea seleccionado el indicador deberá tener una puntuación mínima de 16 puntos.

Mtro. Víctor Eduardo Guerra Ruiz Esparza
Titular de la Dirección de Monitoreo, Evaluación
y Seguimiento Institucional

MVZ Adolfo Álvarez Rodríguez
Responsable del Seguimiento del Indicador



SISTEMA DE EVALUACIÓN DEL DESEMPEÑO

EVALUACIÓN DEL PROGRAMA PRESUPUESTARIO

CUARTA EVALUACIÓN TRIMESTRAL. Octubre/Diciembre 2021

Nombre de la Actividad: 1.2.1.- Atención a productores pecuarios interesados en ser apoyados con recursos de proyectos estratégicos estatales en alguna de las componentes de Fomento Pecuario.

Indicador: Porcentaje de productores atendidos, que están interesados en ser apoyados con semen sexado.

Unidad de Medida: Personas atendidas

| META ANUAL | AVANCE DE LAS METAS | | | | | | | |
|------------|---------------------|----|-----|-----|-----------|----|-----|-----|
| | PROGRAMADO | | | | REALIZADO | | | |
| | 1º | 2º | 3º | 4º | 1º | 2º | 3º | 4º |
| 150 | 0 | 50 | 100 | 150 | 0 | 83 | 118 | 118 |

Nombre de la Actividad: 1.2.2.- Integración de expedientes de interesados en ser apoyados con recursos de proyectos estratégicos estatales en alguna de las componentes de Fomento Pecuario.

Indicador: Porcentaje de expedientes integrados de productores interesados en ser apoyados con semen sexado.

Unidad de Medida: Expedientes


| META ANUAL | AVANCE DE LAS METAS | | | | | | | |
|------------|---------------------|----|-----|-----|-----------|----|-----|-----|
| | PROGRAMADO | | | | REALIZADO | | | |
| | 1º | 2º | 3º | 4º | 1º | 2º | 3º | 4º |
| 150 | 0 | 50 | 100 | 150 | 0 | 78 | 113 | 113 |

Nombre de la Actividad: 1.2.3.- Dictaminación de solicitudes de apoyo de interesados en ser apoyados con recursos de proyectos estratégicos estatales en alguna de las componentes de Fomento Pecuario.

Indicador: Porcentaje de solicitudes evaluadas y validadas para ser apoyados con semen sexado.

Unidad de Medida: Solicitudes

| META ANUAL | AVANCE DE LAS METAS | | | | | | | |
|------------|---------------------|----|-----|-----|-----------|----|-----|-----|
| | PROGRAMADO | | | | REALIZADO | | | |
| | 1º | 2º | 3º | 4º | 1º | 2º | 3º | 4º |
| 150 | 0 | 50 | 100 | 150 | 0 | 78 | 113 | 113 |


Mtro. Víctor Eduardo Guerra Ruiz-Esparza
Titular de la Dirección de Monitoreo, Evaluación
y Seguimiento Institucional


MVZ Adolfo Álvarez Rodríguez
Responsable del Seguimiento del Indicador



SISTEMA DE EVALUACIÓN DEL DESEMPEÑO

EVALUACIÓN DEL PROGRAMA PRESUPUESTARIO

CUARTA EVALUACIÓN TRIMESTRAL. Octubre/Diciembre 2021

Dependencia:

Fideicomiso Fondo de Fomento Agropecuario del Estado De Aguascalientes

Área Responsable:

Dirección General de Agricultura

Programa Presupuestario (Pp):

FFOFAE Programa de Sanidad e Inocuidad Agroalimentaria y Proyectos Estratégicos Estatales.

Ramo:

Ramo 12: Desarrollo Rural y Agroempresarial

Alineación Institucional:

00027

No. Programa:

00138

Ejercicio Fiscal:

2021

Indicador de Nivel: Componente

| OBJETIVO DEL PROGRAMA (NIVEL FIN) | INDICADOR | | | | | | % DE AVANCE INDICADOR | VALOR DE LA META ANUAL |
|---|---|--|---|---------|--------------------------|--------------------------------|--------------------------|----------------------------------|
| | NOMBRE | DESCRIPCIÓN | MÉTODO DE CÁLCULO | TIPO | SENTIDO DEL INDICADOR | DIMENSIÓN A MEDIR | | |
| Contribuir con el Fomento al Sector Agroalimentario, mediante la atención oportuna a las unidades de producción solicitantes de apoyo gubernamental, verificando el cumplimiento de requisitos y valorando el impacto de sus solicitudes. | 2.1 Porcentaje de avance en el cumplimiento de campañas fitosanitarias. | Este indicador muestra el avance en el cumplimiento de las metas de cada una de las campañas fitosanitarias que son operadas a través del CESVA. | (Número de campañas fitosanitarias realizadas en el año / Total de campañas fitosanitarias programadas en el año) X 100 | Gestión | Ascendente | a. Eficacia | 100.00 | 100% (9 campañas fitosanitarias) |
| Resumen Narrativo del Componente | | | | | | | Gasto Modificado | |
| 2. Unidades de Producción Agrícolas beneficiadas. | | | | | | | \$77,500,000.00 | |
| | | | | | | % de Avance del Gasto Ejercido | | |
| | | | | | | 85.35 | | |

CALIFICACIÓN - RESULTADO DE CRITERIOS DEL INDICADOR

| Claridad | Relevancia | Economía | Monitoreable | Adecuado | Aportación Marginal | Total |
|---|---|---|--|---|--|-------|
| 5 | 5 | 4 | 5 | 5 | 5 | |
| El indicador mide con claridad la problemática presentada por el Pp además cumple con su lógica vertical de forma coherente y muestran el cumplimiento de las Metas del Pp. | El Indicador es relevante con respecto al objetivo del Pp y muestra la medición oportuna y congruente con el objetivo del Programa. | El indicador muestra la planeación de la ejecución de la inversión ejercida en el Pp. | Los medios de verificación presentados por el Pp están actualizados y disponibles para dar seguimiento de manera permanente. | El indicador es apropiado para medir el grado de cumplimiento de las acciones realizadas por el Pp de forma coherente | El indicador es apropiado para medir los atributos de los servicios entregados por el Pp | 29 |

ASM conforme a la Evaluación

La inversión ejercida no es congruente con la captura de avances de los indicadores reportados

Nota: La medición de cada criterio puede ser calificado en una escala de 1 a 5 (siendo el 5 el de mejor calificación) Para que sea seleccionado el indicador deberá tener una puntuación mínima de 16 puntos.

Mtro. Víctor Eduardo Guerra Ruiz Esparza

Titular de la Dirección de Monitoreo, Evaluación
y Seguimiento Institucional

Ing. Jesús Castillo Valadez

Responsable del Seguimiento del Indicador



SISTEMA DE EVALUACIÓN DEL DESEMPEÑO

EVALUACIÓN DEL PROGRAMA PRESUPUESTARIO

CUARTA EVALUACIÓN TRIMESTRAL. Octubre/Diciembre 2021

Nombre de la Actividad: 2.1.1.- Elaboración y firma de Anexo Técnico de Sanidad e Inocuidad Agrícola.

Indicador: Porcentaje de avance en la elaboración y firma del Anexo Técnico de sanidad e inocuidad agrícola.

Unidad de Medida: Documentos

| META ANUAL | AVANCE DE LAS METAS | | | | | | | |
|------------|---------------------|----|----|----|-----------|----|----|----|
| | PROGRAMADO | | | | REALIZADO | | | |
| | 1° | 2° | 3° | 4° | 1° | 2° | 3° | 4° |
| 1 | 1 | 1 | 1 | 1 | 1 | 1 | 1 | 1 |

Nombre de la Actividad: 2.1.2.- Elaboración y autorización de los programas de trabajo de Sanidad e Inocuidad Agrícola.

Indicador: Porcentaje de avance en la elaboración y autorización de los programas de trabajo de sanidad e inocuidad agrícola.

Unidad de Medida: Programas


| META ANUAL | AVANCE DE LAS METAS | | | | | | | |
|------------|---------------------|----|----|----|-----------|----|----|----|
| | PROGRAMADO | | | | REALIZADO | | | |
| | 1° | 2° | 3° | 4° | 1° | 2° | 3° | 4° |
| 1 | 0 | 1 | 1 | 1 | 0 | 1 | 1 | 1 |

Nombre de la Actividad: 2.1.3.- Supervisión y seguimiento de la ejecución de los programas de trabajo de Sanidad e Inocuidad Agrícola, a través de la Comisión de Sanidad e Inocuidad Agroalimentaria.

Indicador: Porcentaje de avance en reuniones de sanidad e inocuidad agrícola para seguimiento de los programas de trabajo.

Unidad de Medida: Reuniones

| META ANUAL | AVANCE DE LAS METAS | | | | | | | |
|------------|---------------------|----|----|----|-----------|----|----|----|
| | PROGRAMADO | | | | REALIZADO | | | |
| | 1° | 2° | 3° | 4° | 1° | 2° | 3° | 4° |
| 1 | 0 | 0 | 1 | 1 | 0 | 0 | 1 | 1 |


Mtro. Víctor Eduardo Guerra Ruiz Esparza
Titular de la Dirección de Monitoreo, Evaluación
y Seguimiento Institucional


Ing. Jesús Castillo Valadez
Responsable del Seguimiento del Indicador



SISTEMA DE EVALUACIÓN DEL DESEMPEÑO

EVALUACIÓN DEL PROGRAMA PRESUPUESTARIO

CUARTA EVALUACIÓN TRIMESTRAL. Octubre/Diciembre 2021

Dependencia:

Fideicomiso Fondo de Fomento Agropecuario del Estado De Aguascalientes

Área Responsable:

Dirección General de Agricultura

Programa Presupuestario (Pp):

FFOFAE Programa de Sanidad e Inocuidad Agroalimentaria y Proyectos Estratégicos Estatales.

Ramo:

Ramo 12: Desarrollo Rural y Agroempresarial

Alineación Institucional:

00027

No. Programa:

00138

Ejercicio Fiscal:

2021

Indicador de Nivel: Componente

| OBJETIVO DEL PROGRAMA (NIVEL FIN) | INDICADOR | | | | | | % DE AVANCE INDICADOR | VALOR DE LA META ANUAL |
|---|---|---|--|---------|--------------------------|----------------------|--------------------------------|--|
| | NOMBRE | DESCRIPCIÓN | MÉTODO DE CALCULO | TIPO | SENTIDO DEL INDICADOR | DIMENSIÓN A MEDIR | | |
| Contribuir con el Fomento al Sector Agroalimentario, mediante la atención oportuna a las unidades de producción solicitantes de apoyo gubernamental, verificando el cumplimiento de requisitos y valorando el impacto de sus solicitudes. | 3.1 Porcentaje de tractores nuevos otorgados con apoyo gubernamental. | Este indicador muestra el número de tractores nuevos que han sido apoyados en el año, con recursos de proyectos Estratégicos Estatales (FFOFAE) con el componente Fomento Agrícola. | (Número de tractores agrícolas nuevos apoyados en el año / Total de tractores agrícolas nuevos programados para apoyarse en el año)X 100 | Gestión | Descendente | a. Eficacia | 98.05 | 100% (100 tractores nuevos entregados) |
| | | | | | | | Gasto Modificado | |
| | | | | | | | \$77,500,000.00 | |
| | | | | | | | % de Avance del Gasto Ejercido | |
| Resumen Narrativo del Componente | | | | | | | 85.35 | |
| 3. Maquinaria, equipos e infraestructura agrícola, apoyada. | | | | | | | | |

CALIFICACIÓN - RESULTADO DE CRITERIOS DEL INDICADOR

| Claridad | Relevancia | Economía | Monitoreable | Adecuado | Aportación Marginal | Total |
|---|---|---|--|---|--|-------|
| 5 | 5 | 4 | 5 | 5 | 5 | 29 |
| El indicador mide con claridad la problemática presentada por el Pp además cumple con su lógica vertical de forma coherente y muestran el cumplimiento de las Metas del Pp. | El Indicador es relevante con respecto al objetivo del Pp y muestra la medición oportuna y congruente con el objetivo del Programa. | El indicador muestra la planeación de la ejecución de la inversión ejercida en el Pp. | Los medios de verificación presentados por el Pp están actualizados y disponibles para dar seguimiento de manera permanente. | El indicador es apropiado para medir el grado de cumplimiento de las acciones realizadas por el Pp de forma coherente | El indicador es apropiado para medir los atributos de los servicios entregados por el Pp | |

ASM conforme a la Evaluación

La inversión ejercida no es congruente con la captura de avances de los indicadores reportados

Nota: La medición de cada criterio puede ser calificada en una escala de 1 a 5 (siendo el 5 el de mejor calificación). Para que sea seleccionado el indicador deberá tener una puntuación mínima de 15 puntos.

Mtro. Víctor Eduardo Guerra Ruiz Esparza
Titular de la Dirección de Monitoreo, Evaluación
y Seguimiento Institucional

Ing. Marisela Luviano Castañeda
Responsable del Seguimiento del Indicador



SISTEMA DE EVALUACIÓN DEL DESEMPEÑO

EVALUACIÓN DEL PROGRAMA PRESUPUESTARIO

CUARTA EVALUACIÓN TRIMESTRAL. Octubre/Diciembre 2021

Nombre de la Actividad: 3.1.1.- Atención a productores agrícolas interesados en ser apoyados con recursos de proyectos estratégicos estatales en alguna de las componentes de Fomento Agrícola.

Indicador: Porcentaje de productores atendidos, que están interesados en ser apoyados con maquinaria, equipos e infraestructura agrícola.

Unidad de Medida: Personas atendidas

| META ANUAL | AVANCE DE LAS METAS | | | | | | | |
|------------|---------------------|-----|-----|-----|-----------|-----|-----|-----|
| | PROGRAMADO | | | | REALIZADO | | | |
| | 1° | 2° | 3° | 4° | 1° | 2° | 3° | 4° |
| 150 | 30 | 150 | 150 | 150 | 69 | 111 | 111 | 111 |

Nombre de la Actividad: 3.1.2.- Integración de expedientes de interesados en ser apoyados con recursos de proyectos estratégicos estatales en alguna de las componentes de Fomento Agrícola.

Indicador: Porcentaje de expedientes integrados, de productores interesados en ser apoyados con maquinaria, equipos e infraestructura agrícola.

Unidad de Medida: Expedientes


| META ANUAL | AVANCE DE LAS METAS | | | | | | | |
|------------|---------------------|----|-----|-----|-----------|-----|-----|-----|
| | PROGRAMADO | | | | REALIZADO | | | |
| | 1° | 2° | 3° | 4° | 1° | 2° | 3° | 4° |
| 100 | 0 | 70 | 100 | 100 | 18 | 111 | 111 | 111 |


Nombre de la Actividad: 3.1.3.- Dictaminación de solicitudes de apoyo de interesados en ser apoyados con recursos de proyectos estratégicos estatales en alguna de las componentes de Fomento Agrícola.


Indicador: Porcentaje de solicitudes evaluadas y validadas de productores interesados en ser apoyados con maquinaria, equipos e infraestructura agrícola.

Unidad de Medida: Solicitudes

| META ANUAL | AVANCE DE LAS METAS | | | | | | | |
|------------|---------------------|----|-----|-----|-----------|-----|-----|-----|
| | PROGRAMADO | | | | REALIZADO | | | |
| | 1° | 2° | 3° | 4° | 1° | 2° | 3° | 4° |
| 100 | 0 | 70 | 100 | 100 | 18 | 111 | 111 | 111 |


Mtro. Víctor Eduardo Guerra Ruiz Esparza
Titular de la Dirección de Monitoreo, Evaluación
y Seguimiento Institucional


Ing. Marisela Luevano Castañeda
Responsable del Seguimiento del Indicador



IPLANEA
INSTITUTO DE PLANEACIÓN
DEL ESTADO DE AGUASCALIENTES

Contigo al 100

SISTEMA DE EVALUACIÓN DEL DESEMPEÑO

EVALUACIÓN DEL PROGRAMA PRESUPUESTARIO

CUARTA EVALUACIÓN TRIMESTRAL. Octubre/Diciembre 2021

Dependencia: Fideicomiso Fondo de Fomento Agropecuario del Estado De Aguascalientes

Área Responsable: Dirección General de Agricultura

Programa Presupuestario (Pp): FFOFAE Programa de Sanidad e Inocuidad Agroalimentaria y Proyectos Estratégicos Estatales.

Ramo: Ramo 12: Desarrollo Rural y Agroempresarial Alineación Institucional: 00027 No. Programa: 00138 Ejercicio Fiscal: 2021

Indicador de Nivel: Componente

| OBJETIVO DEL PROGRAMA (NIVEL FIN) | INDICADOR | | | | | | % DE AVANCE INDICADOR | VALOR DE LA META ANUAL |
|---|--|--|---|---------|--------------------------|----------------------|--------------------------------|---------------------------------|
| | NOMBRE | DESCRIPCIÓN | MÉTODO DE CALCULO | TIPO | SENTIDO DEL INDICADOR | DIMENSIÓN A MEDIR | | |
| Contribuir con el Fomento al Sector Agroalimentario, mediante la atención oportuna a las unidades de producción solicitantes de apoyo gubernamental, verificando el cumplimiento de requisitos y valorando el impacto de sus solicitudes. | 3.2 Porcentaje de cisternas con apoyo gubernamental. | Este indicador muestra el número de cisternas que han sido apoyadas en el año, con recursos de proyectos Estratégicos Estatales (FFOFAE) con el componente Fomento Agrícola. | (Número de cisternas apoyadas en el año / Total de cisternas apoyadas programadas en el año)X 100 | Gestión | Ascendente | a. Eficacia | 200.57 | 100% (150 cisternas entregadas) |
| Resumen Narrativo del Componente 3. Maquinaria, equipos e infraestructura agrícola, apoyada. | | | | | | | Gasto Modificado | |
| | | | | | | | \$77,500,000.00 | |
| | | | | | | | % de Avance del Gasto Ejercido | |
| | | | | | | | 85.35 | |


CALIFICACIÓN - RESULTADO DE CRITERIOS DEL INDICADOR

| Claridad | Relevancia | Economía | Monitoreable | Adecuado | Aportación Marginal | Total |
|---|---|---|--|---|--|-------|
| 5 | 5 | 4 | 5 | 5 | 5 | 29 |
| El indicador mide con claridad la problemática presentada por el Pp además cumple con su lógica vertical de forma coherente y muestran el cumplimiento de las Metas del Pp. | El indicador es relevante con respecto al objetivo del Pp y muestra la medición oportuna y congruente con el objetivo del Programa. | El indicador muestra la planeación de la ejecución de la inversión ejercida en el Pp. | Los medios de verificación presentados por el Pp están actualizados y disponibles para dar seguimiento de manera permanente. | El indicador es apropiado para medir el grado de cumplimiento de las acciones realizadas por el Pp de forma coherente | El indicador es apropiado para medir los atributos de los servicios entregados por el Pp | |

ASÍ conforme a la Evaluación

La inversión ejercida no es congruente con la captura de avances de los indicadores reportados

Nota: La medición de cada criterio puede ser calificado en una escala de 1 a 5 (siendo el 5 el de mejor calificación) Para que sea seleccionado el indicador deberá tener una puntuación mínima de 16 puntos.


Mtro. Víctor Eduardo Guerra Ruiz Esparza

Titular de la Dirección de Monitoreo, Evaluación
y Seguimiento Institucional


Ing. Jennifer Angélica Martínez Pacheco

Responsable del Seguimiento del Indicador



SISTEMA DE EVALUACIÓN DEL DESEMPEÑO

EVALUACIÓN DEL PROGRAMA PRESUPUESTARIO

CUARTA EVALUACIÓN TRIMESTRAL. Octubre/Diciembre 2021

Nombre de la Actividad: 3.2.1.- Atención a productores agrícolas interesados en ser apoyados con recursos de proyectos estratégicos estatales en alguna de las componentes de Fomento Agrícola.

Indicador: Porcentaje de productores atendidos, que están interesados en ser apoyados con maquinaria, equipos e infraestructura agrícola.

Unidad de Medida: Personas atendidas

| META ANUAL | AVANCE DE LAS METAS | | | | | | | |
|------------|---------------------|----|----|-----|-----------|-----|-----|-----|
| | PROGRAMADO | | | | REALIZADO | | | |
| | 1° | 2° | 3° | 4° | 1° | 2° | 3° | 4° |
| 150 | 0 | 50 | 75 | 150 | 22 | 242 | 408 | 412 |

Nombre de la Actividad: 3.2.2.- Integración de expedientes de interesados en ser apoyados con recursos de proyectos estratégicos estatales en alguna de las componentes de Fomento Agrícola.

Indicador: Porcentaje de expedientes integrados, de productores interesados en ser apoyados con maquinaria, equipos e infraestructura agrícola.

Unidad de Medida: Expedientes

| META ANUAL | AVANCE DE LAS METAS | | | | | | | |
|------------|---------------------|----|----|-----|-----------|-----|-----|-----|
| | PROGRAMADO | | | | REALIZADO | | | |
| | 1° | 2° | 3° | 4° | 1° | 2° | 3° | 4° |
| 150 | 0 | 50 | 75 | 150 | 22 | 148 | 213 | 241 |

Nombre de la Actividad: 3.2.3.- Dictaminación de solicitudes de apoyo de interesados en ser apoyados con recursos de proyectos estratégicos estatales en alguna de las componentes de Fomento Agrícola.


Indicador: Porcentaje de solicitudes evaluadas y validadas de productores interesados en ser apoyados con maquinaria, equipos e infraestructura agrícola.

Unidad de Medida: Solicitudes

| META ANUAL | AVANCE DE LAS METAS | | | | | | | |
|------------|---------------------|----|-----|-----|-----------|-----|-----|-----|
| | PROGRAMADO | | | | REALIZADO | | | |
| | 1° | 2° | 3° | 4° | 1° | 2° | 3° | 4° |
| 150 | 0 | 25 | 100 | 150 | 0 | 124 | 191 | 241 |


Mtro. Víctor Eduardo Guerra Ruiz Esparza
Titular de la Dirección de Monitoreo, Evaluación
y Seguimiento Institucional


Ing. Jennifer Angélica Martínez Pacheco
Responsable del Seguimiento del Indicador



SISTEMA DE EVALUACIÓN DEL DESEMPEÑO

EVALUACIÓN DEL PROGRAMA PRESUPUESTARIO

CUARTA EVALUACIÓN TRIMESTRAL. Octubre/Diciembre 2021

Dependencia: Fideicomiso Fondo de Fomento Agropecuario del Estado De Aguascalientes

Área Responsable: Dirección General de Agricultura

Programa Presupuestario (Pp): FFOFAE Programa de Sanidad e Inocuidad Agroalimentaria y Proyectos Estratégicos Estatales.

Ramo: Ramo 12: Desarrollo Rural y Agroempresarial Alineación Institucional: 00027 No. Programa: 00138 Ejercicio Fiscal: 2021

Indicador de Nivel: Componente

| OBJETIVO DEL PROGRAMA (NIVEL FIN) | INDICADOR | | | | | | % DE AVANCE INDICADOR | VALOR DE LA META ANUAL |
|---|--|---|--|---------|--------------------------|----------------------|--------------------------------|---|
| | NOMBRE | DESCRIPCIÓN | MÉTODO DE CÁLCULO | TIPO | SENTIDO DEL INDICADOR | DIMENSIÓN A MEDIR | | |
| Contribuir con el Fomento al Sector Agroalimentario, mediante la atención oportuna a las unidades de producción solicitantes de apoyo gubernamental, verificando el cumplimiento de requisitos y valorando el impacto de sus solicitudes. | 3.3 Porcentaje de bolsas almacenadoras de agua con apoyo gubernamental | Este indicador muestra el número de bolsas almacenadoras de agua de lluvia que han sido apoyadas en el año, con recursos de proyectos Estratégicos Estatales (FFOFAE) con el componente Fomento Agrícola. | {Número de bolsas almacenadoras de agua apoyadas en el año / Total de bolsas almacenadoras de agua programadas para apoyarse en el año}X 100 | Gestión | Descendente | a. Eficacia | 140.17 | 100% (60 bolsas almacenadoras de agua entregadas) |
| Resumen Narrativo del Componente 3. Maquinaria, equipos e infraestructura agrícola, apoyada. | | | | | | | Gasto Modificado | |
| | | | | | | | \$77,500,000.00 | |
| | | | | | | | % de Avance del Gasto Ejercido | |
| | | | | | | | 85.35 | |

CALIFICACIÓN - RESULTADO DE CRITERIOS DEL INDICADOR

| Claridad | Relevancia | Economía | Monitoreable | Adecuado | Aportación Marginal | Total |
|---|---|---|--|---|--|-------|
| 5 | 5 | 4 | 5 | 5 | 5 | 29 |
| El indicador mide con claridad la problemática presentada por el Pp además cumple con su lógica vertical de forma coherente y muestran el cumplimiento de las Metas del Pp. | El indicador es relevante con respecto al objetivo del Pp y muestra la medición oportuna y congruente con el objetivo del Programa. | El indicador muestra la planeación de la ejecución de la inversión ejercida en el Pp. | Los medios de verificación presentados por el Pp están actualizados y disponibles para dar seguimiento de manera permanente. | El indicador es apropiado para medir el grado de cumplimiento de las acciones realizadas por el Pp de forma coherente | El indicador es apropiado para medir los atributos de los servicios entregados por el Pp | |

ASM conforme a la Evaluación

La inversión ejercida no es congruente con la captura de avances de los indicadores reportados

Nota: La medición de cada criterio puede ser calificado en una escala de 1 a 5 (siendo el 5 el de mejor calificación) Para que sea seleccionado el indicador deberá tener una puntuación mínima de 16 puntos.

Mtro. Víctor Eduardo Guerra Ruiz Esparza

Titular de la Dirección de Monitoreo, Evaluación
y Seguimiento Institucional

Ing. Jennifer Angélica Martínez Pacheco

Responsable del Seguimiento del Indicador



SISTEMA DE EVALUACIÓN DEL DESEMPEÑO

EVALUACIÓN DEL PROGRAMA PRESUPUESTARIO

CUARTA EVALUACIÓN TRIMESTRAL. Octubre/Diciembre 2021

Nombre de la Actividad: 3.3.1.- Atención a productores agrícolas interesados en ser apoyados con recursos de proyectos estratégicos estatales en alguna de las componentes de Fomento Agrícola.

Indicador: Porcentaje de productores atendidos, que están interesados en ser apoyados con maquinaria, equipos e infraestructura agrícola.

Unidad de Medida: Personas atendidas

| META ANUAL | AVANCE DE LAS METAS | | | | | | | |
|------------|---------------------|----|----|----|-----------|----|----|----|
| | PROGRAMADO | | | | REALIZADO | | | |
| | 1° | 2° | 3° | 4° | 1° | 2° | 3° | 4° |
| 60 | 0 | 20 | 40 | 60 | 37 | 93 | 93 | 93 |

Nombre de la Actividad: 3.3.2.- Integración de expedientes de interesados en ser apoyados con recursos de proyectos estratégicos estatales en alguna de las componentes de Fomento Agrícola.

Indicador: Porcentaje de expedientes integrados, de productores interesados en ser apoyados con maquinaria, equipos e infraestructura agrícola.

Unidad de Medida: Expedientes


| META ANUAL | AVANCE DE LAS METAS | | | | | | | |
|------------|---------------------|----|----|----|-----------|----|----|----|
| | PROGRAMADO | | | | REALIZADO | | | |
| | 1° | 2° | 3° | 4° | 1° | 2° | 3° | 4° |
| 60 | 0 | 20 | 40 | 60 | 37 | 82 | 82 | 82 |

Nombre de la Actividad: 3.3.3.- Dictaminación de solicitudes de apoyo de interesados en ser apoyados con recursos de proyectos estratégicos estatales en alguna de las componentes de Fomento Agrícola.

Indicador: Porcentaje de solicitudes evaluadas y validadas de productores interesados en ser apoyados con maquinaria, equipos e infraestructura agrícola.

Unidad de Medida: Solicitudes

| META ANUAL | AVANCE DE LAS METAS | | | | | | | |
|------------|---------------------|----|----|----|-----------|----|----|----|
| | PROGRAMADO | | | | REALIZADO | | | |
| | 1° | 2° | 3° | 4° | 1° | 2° | 3° | 4° |
| 60 | 0 | 20 | 40 | 60 | 0 | 45 | 58 | 75 |


Mtro. Víctor Eduardo Guerra Ruiz Esparza
Titular de la Dirección de Monitoreo, Evaluación
y Seguimiento Institucional


Ing. Jennifer Angélica Martínez Pacheco
Responsable del Seguimiento del Indicador



SISTEMA DE EVALUACIÓN DEL DESEMPEÑO

EVALUACIÓN DEL PROGRAMA PRESUPUESTARIO

CUARTA EVALUACIÓN TRIMESTRAL. Octubre/Diciembre 2021

Dependencia:

Fideicomiso Fondo de Fomento Agropecuario del Estado De Aguascalientes

Área Responsable:

Dirección General de Agricultura

Programa Presupuestario (Pp):

FFOFAE Programa de Sanidad e Inocuidad Agroalimentaria y Proyectos Estratégicos Estatales.

Ramo:

Ramo 12: Desarrollo Rural y Agroempresarial

Alineación Institucional:

00027

No. Programa:

00138

Ejercicio Fiscal:

2021

Indicador de Nivel: Componente

| OBJETIVO DEL PROGRAMA (NIVEL FIN) | INDICADOR | | | | | | % DE AVANCE INDICADOR | VALOR DE LA META ANUAL |
|---|---|--|---|---------|--------------------------|----------------------|--------------------------------|---|
| | NOMBRE | DESCRIPCIÓN | MÉTODO DE CÁLCULO | TIPO | SENTIDO DEL INDICADOR | DIMENSIÓN A MEDIR | | |
| Contribuir con el Fomento al Sector Agroalimentario, mediante la atención oportuna a las unidades de producción solicitantes de apoyo gubernamental, verificando el cumplimiento de requisitos y valorando el impacto de sus solicitudes. | 3.4 Porcentaje de implementos agrícolas con apoyo gubernamental | Este indicador muestra el número de implementos agrícolas que han sido apoyados en el año, con recursos de proyectos Estratégicos Estatales (FFOFAE) con el componente Fomento Agrícola. | (Número de implementos agrícolas apoyados en el año / Total de implementos agrícolas programados para apoyarse en el año) X 100 | Gestión | Descendente | a. Eficacia | 319.70 | 100% (200 implementos agrícolas entregados) |
| Resumen Narrativo del Componente | | | | | | | Gasto Modificado | |
| | | | | | | | \$77,500,000.00 | |
| 3. Maquinaria, equipos e infraestructura agrícola, apoyada. | | | | | | | % de Avance del Gasto Ejercido | |
| | | | | | | | 85.35 | |

CALIFICACIÓN - RESULTADO DE CRITERIOS DEL INDICADOR

| Claridad | Relevancia | Economía | Monitoreable | Adecuado | Aportación Marginal | Total |
|---|---|---|--|---|--|-------|
| 5 | 5 | 4 | 5 | 5 | 5 | |
| El indicador mide con claridad la problemática presentada por el Pp además cumple con su lógica vertical de forma coherente y muestran el cumplimiento de las Metas del Pp. | El indicador es relevante con respecto al objetivo del Pp y muestra la medición oportuna y congruente con el objetivo del Programa. | El indicador muestra la planeación de la ejecución de la inversión ejercida en el Pp. | Los medios de verificación presentados por el Pp están actualizados y disponibles para dar seguimiento de manera permanente. | El indicador es apropiado para medir el grado de cumplimiento de las acciones realizadas por el Pp de forma coherente | El indicador es apropiado para medir los atributos de los servicios entregados por el Pp | 29 |

ASM conforme a la Evaluación

La inversión ejercida no es congruente con la captura de avances de los indicadores reportados

Nota: La medición de cada criterio puede ser calificado en una escala de 1 a 5 (siendo el 5 el de mejor calificación) Para que sea seleccionado el indicador deberá tener una puntuación mínima de 16 puntos.

Mtro. Víctor Eduardo Guerra Ruiz-Esparza
Titular de la Dirección de Monitoreo, Evaluación
y Seguimiento Institucional

Ing. Marisela Luévano Castañeda
Responsable del Seguimiento del Indicador



IPLANEA
INSTITUTO DE PLANEACIÓN
DEL ESTADO DE AGUASCALIENTES

Contigo al 100

SISTEMA DE EVALUACIÓN DEL DESEMPEÑO

EVALUACIÓN DEL PROGRAMA PRESUPUESTARIO

CUARTA EVALUACIÓN TRIMESTRAL. Octubre/Diciembre 2021

Nombre de la Actividad: 3.4.1.- Atención a productores agrícolas interesados en ser apoyados con recursos de proyectos estratégicos estatales en alguna de las componentes de Fomento Agrícola.

Indicador: Porcentaje de productores atendidos, que están interesados en ser apoyados con maquinaria, equipos e infraestructura agrícola.

Unidad de Medida: Personas atendidas

| META ANUAL | AVANCE DE LAS METAS | | | | | | | |
|------------|---------------------|-----|-----|-----|-----------|-----|-----|-----|
| | PROGRAMADO | | | | REALIZADO | | | |
| | 1° | 2° | 3° | 4° | 1° | 2° | 3° | 4° |
| 600 | 600 | 600 | 600 | 600 | 834 | 834 | 834 | 834 |

Nombre de la Actividad: 3.4.2.- Integración de expedientes de interesados en ser apoyados con recursos de proyectos estratégicos estatales en alguna de las componentes de Fomento Agrícola.

Indicador: Porcentaje de expedientes integrados, de productores interesados en ser apoyados con maquinaria, equipos e infraestructura agrícola.

Unidad de Medida: Expedientes


| META ANUAL | AVANCE DE LAS METAS | | | | | | | |
|------------|---------------------|-----|-----|-----|-----------|-----|-----|-----|
| | PROGRAMADO | | | | REALIZADO | | | |
| | 1° | 2° | 3° | 4° | 1° | 2° | 3° | 4° |
| 200 | 0 | 160 | 200 | 200 | 164 | 834 | 834 | 834 |

Nombre de la Actividad: 3.4.3.- Dictaminación de solicitudes de apoyo de interesados en ser apoyados con recursos de proyectos estratégicos estatales en alguna de las componentes de Fomento Agrícola.

Indicador: Porcentaje de solicitudes evaluadas y validadas de productores interesados en ser apoyados con maquinaria, equipos e infraestructura agrícola.

Unidad de Medida: Solicitudes

| META ANUAL | AVANCE DE LAS METAS | | | | | | | |
|------------|---------------------|-----|-----|-----|-----------|-----|-----|-----|
| | PROGRAMADO | | | | REALIZADO | | | |
| | 1° | 2° | 3° | 4° | 1° | 2° | 3° | 4° |
| 200 | 0 | 160 | 200 | 200 | 164 | 834 | 834 | 834 |


Mtro. Víctor Eduardo Guerra Ruiz Esparza
Titular de la Dirección de Monitoreo, Evaluación
y Seguimiento Institucional


Ing. Marisela Luévano Castañeda
Responsable del Seguimiento del Indicador



SISTEMA DE EVALUACIÓN DEL DESEMPEÑO

EVALUACIÓN DEL PROGRAMA PRESUPUESTARIO

CUARTA EVALUACIÓN TRIMESTRAL. Octubre/Diciembre 2021

Dependencia: Fideicomiso Fondo de Fomento Agropecuario del Estado De Aguascalientes

Área Responsable: Dirección General de Agricultura

Programa Presupuestario (Pp): FFOFAE Programa de Sanidad e Inocuidad Agroalimentaria y Proyectos Estratégicos Estatales.

Ramo: Ramo 12: Desarrollo Rural y Agroempresarial Alineación Institucional: 00027 No. Programa: 00138 Ejercicio Fiscal: 2021

Indicador de Nivel: Componente

| OBJETIVO DEL PROGRAMA (NIVEL FIN) | INDICADOR | | | | | | % DE AVANCE INDICADOR | VALOR DE LA META ANUAL |
|---|--|--|--|---------|--------------------------|----------------------|--------------------------|--|
| | NOMBRE | DESCRIPCIÓN | MÉTODO DE CALCULO | TIPO | SENTIDO DEL INDICADOR | DIMENSIÓN A MEDIR | | |
| Contribuir con el Fomento al Sector Agroalimentario, mediante la atención oportuna a las unidades de producción solicitantes de apoyo gubernamental, verificando el cumplimiento de requisitos y valorando el impacto de sus solicitudes. | 3.5 Porcentaje de proyectos fitosanitarios de interés estatal implementados con apoyo gubernamental. | Este indicador muestra el número de proyectos fitosanitarios de interés estatal que han sido apoyados en el año, con recursos de proyectos Estratégicos Estatales (FFOFAE) con el componente Fomento Agrícola. | (Número de proyectos fitosanitarios apoyados en el año / Total de proyectos fitosanitarios programados para apoyarse en el año)X 100 | Gestión | Ascendente | a. Eficacia | 100.00 | 100% (2 proyectos fitosanitarios de interés estatal) |
| Gasto Modificado | | | | | | | | |
| \$77,500,000.00 | | | | | | | | |
| % de Avance del Gasto Ejercido | | | | | | | | |
| Resumen Narrativo del Componente | | | | | | | 85.35 | |
| 3. Maquinaria, equipos e infraestructura agrícola, apoyada. | | | | | | | | |

CALIFICACIÓN - RESULTADO DE CRITERIOS DEL INDICADOR

| Claridad | Relevancia | Economía | Monitoreable | Adecuado | Aportación Marginal | Total |
|---|---|---|--|---|--|-------|
| 5 | 5 | 4 | 5 | 5 | 5 | 29 |
| El indicador mide con claridad la problemática presentada por el Pp además cumple con su lógica vertical de forma coherente y muestran el cumplimiento de las Metas del Pp. | El indicador es relevante con respecto al objetivo del Pp y muestra la medición oportuna y congruente con el objetivo del Programa. | El indicador muestra la planeación de la ejecución de la inversión ejercida en el Pp. | Los medios de verificación presentados por el Pp están actualizados y disponibles para dar seguimiento de manera permanente. | El indicador es apropiado para medir el grado de cumplimiento de las acciones realizadas por el Pp de forma coherente | El indicador es apropiado para medir los atributos de los servicios entregados por el Pp | |

ASM conforme a la Evaluación

La inversión ejercida no es congruente con la captura de avances de los indicadores reportados

Nota: La medición de cada criterio puede ser calificado en una escala de 1 a 5 (siendo el 5 el de mejor calificación) Para que sea seleccionado el indicador deberá tener una puntuación mínima de 16 puntos.

Mtro. Víctor Eduardo Guerra Ruiz Esparza
Titular de la Dirección de Monitoreo, Evaluación
y Seguimiento Institucional

Ing. Jesús Castillo Valadez
Responsable del Seguimiento del Indicador



SISTEMA DE EVALUACIÓN DEL DESEMPEÑO

EVALUACIÓN DEL PROGRAMA PRESUPUESTARIO

CUARTA EVALUACIÓN TRIMESTRAL. Octubre/Diciembre 2021

Nombre de la Actividad: 3.5.1.- Atención a productores agrícolas interesados en ser apoyados con recursos de proyectos estratégicos estatales en alguna de las componentes de Fomento Agrícola.

Indicador: Porcentaje de productores atendidos, que están interesados en ser apoyados con maquinaria, equipos e infraestructura agrícola.

Unidad de Medida: Personas atendidas

| META ANUAL | AVANCE DE LAS METAS | | | | | | | |
|------------|---------------------|----|----|----|-----------|----|----|----|
| | PROGRAMADO | | | | REALIZADO | | | |
| | 1° | 2° | 3° | 4° | 1° | 2° | 3° | 4° |
| 2 | 1 | 2 | 2 | 2 | 1 | 2 | 2 | 2 |

Nombre de la Actividad: 3.5.2.- Integración de expedientes de interesados en ser apoyados con recursos de proyectos estratégicos estatales en alguna de las componentes de Fomento Agrícola.

Indicador: Porcentaje de expedientes integrados, de productores interesados en ser apoyados con maquinaria, equipos e infraestructura agrícola.

Unidad de Medida: Expedientes

| META ANUAL | AVANCE DE LAS METAS | | | | | | | |
|------------|---------------------|----|----|----|-----------|----|----|----|
| | PROGRAMADO | | | | REALIZADO | | | |
| | 1° | 2° | 3° | 4° | 1° | 2° | 3° | 4° |
| 2 | 1 | 2 | 2 | 2 | 1 | 2 | 2 | 2 |

Nombre de la Actividad: 3.5.3.- Dictaminación de solicitudes de apoyo de interesados en ser apoyados con recursos de proyectos estratégicos estatales en alguna de las componentes de Fomento Agrícola.

Indicador: Porcentaje de solicitudes avaluadas y validadas de productores interesados en ser apoyados con maquinaria, equipos e infraestructura agrícola.

Unidad de Medida: Solicitudes

| META ANUAL | AVANCE DE LAS METAS | | | | | | | |
|------------|---------------------|----|----|----|-----------|----|----|----|
| | PROGRAMADO | | | | REALIZADO | | | |
| | 1° | 2° | 3° | 4° | 1° | 2° | 3° | 4° |
| 1 | 0 | 0 | 1 | 1 | 0 | 0 | 1 | 1 |


Mtro. Víctor Eduardo Guena Ruiz Esparza
Titular de la Dirección de Monitoreo, Evaluación
y Seguimiento Institucional


Ing. Jesús Castillo Valadez
Responsable del Seguimiento del Indicador



SISTEMA DE EVALUACIÓN DEL DESEMPEÑO

EVALUACIÓN DEL PROGRAMA PRESUPUESTARIO

CUARTA EVALUACIÓN TRIMESTRAL. Octubre/Diciembre 2021

Dependencia: Fideicomiso Fondo de Fomento Agropecuario del Estado De Aguascalientes

Área Responsable: Dirección General de Ganadería

Programa Presupuestario (Pp): FFOFAE Programa de Sanidad e Inocuidad Agroalimentaria y Proyectos Estratégicos Estatales.

Ramo: Ramo 12: Desarrollo Rural y Agroempresarial Alineación Institucional: 00027 No. Programa: 00138 Ejercicio Fiscal: 2021

Indicador de Nivel: Componente

| OBJETIVO DEL PROGRAMA (NIVEL FIN) | INDICADOR | | | | | | % DE AVANCE INDICADOR | VALOR DE LA META ANUAL |
|---|---|--|--|---------|--------------------------|----------------------|--------------------------------|--|
| | NOMBRE | DESCRIPCIÓN | MÉTODO DE CALCULO | TIPO | SENTIDO DEL INDICADOR | DIMENSIÓN A MEDIR | | |
| Contribuir con el Fomento al Sector Agroalimentario, mediante la atención oportuna a las unidades de producción solicitantes de apoyo gubernamental, verificando el cumplimiento de requisitos y valorando el impacto de sus solicitudes. | 4.1 Porcentaje de paneles solares para el sector pecuario con apoyo gubernamental | Este indicador muestra el número de paneles solares para el sector pecuario que han sido apoyados en el año, con recursos de proyectos Estratégicos Estatales (FFOFAE) con el componente Fomento Pecuario. | (Número de paneles solares para el sector pecuario apoyados en el año / Total de paneles solares programados para apoyarse en el año)X 100 | Gestión | Ascendente | a. Eficacia | 67.63 | 100% (80 paneles solares para el sector pecuario e |
| Resumen Narrativo del Componente | | | | | | | Gasto Modificado | |
| | | | | | | | \$77,500,000.00 | |
| | | | | | | | % de Avance del Gasto Ejercido | |
| 4. Equipos e infraestructura pecuaria, apoyada. | | | | | | | 85.35 | |

CALIFICACIÓN - RESULTADO DE CRITERIOS DEL INDICADOR

| Claridad | Relevancia | Economía | Monitoreable | Adecuado | Aportación Marginal | Total |
|---|---|---|--|---|--|-------|
| 5 | 5 | 4 | 5 | 5 | 5 | 29 |
| El indicador mide con claridad la problemática presentada por el Pp además cumple con su lógica vertical de forma coherente y muestran el cumplimiento de las Metas del Pp. | El Indicador es relevante con respecto al objetivo del Pp y muestra la medición oportuna y congruente con el objetivo del Programa. | El indicador muestra la planeación de la ejecución de la inversión ejercida en el Pp. | Los medios de verificación presentados por el Pp están actualizados y disponibles para dar seguimiento de manera permanente. | El indicador es apropiado para medir el grado de cumplimiento de las acciones realizadas por el Pp de forma coherente | El indicador es apropiado para medir los atributos de los servicios entregados por el Pp | |

ASM conforme a la Evaluación

La inversión ejercida no es congruente con la captura de avances de los indicadores reportados

Nota: La medición de cada criterio puede ser calificada en una escala de 1 a 5 (siendo el 5 el de mejor calificación) Para que sea seleccionado el indicador deberá tener una puntuación mínima de 16 puntos.

Mtro. Víctor Eduardo Guerra Ruiz-Esparza
Titular de la Dirección de Monitoreo, Evaluación
y Seguimiento Institucional

MVZ Adolfo Álvarez Rodríguez
Responsable del Seguimiento del Indicador



SISTEMA DE EVALUACIÓN DEL DESEMPEÑO

EVALUACIÓN DEL PROGRAMA PRESUPUESTARIO

CUARTA EVALUACIÓN TRIMESTRAL. Octubre/Diciembre 2021

Nombre de la Actividad: 4.1.1.- Atención a productores pecuarios interesados en ser apoyados con recursos de proyectos estratégicos estatales en alguna de las componentes de Fomento Pecuario.

Indicador: Porcentaje de productores atendidos, que están interesados en ser apoyados con equipos e infraestructura pecuaria.

Unidad de Medida: Personas atendidas

| META ANUAL | PROGRAMADO | | | | AVANCE DE LAS METAS | | | |
|------------|------------|----|----|----|---------------------|----|----|----|
| | | | | | REALIZADO | | | |
| | 1° | 2° | 3° | 4° | 1° | 2° | 3° | 4° |
| 80 | 0 | 30 | 60 | 80 | 0 | 50 | 71 | 71 |

Nombre de la Actividad: 4.1.2.- Integración de expedientes de interesados en ser apoyados con recursos de proyectos estratégicos estatales en alguna de las componentes de Fomento Pecuario.

Indicador: Porcentaje de expedientes integrados, de productores interesados en ser apoyados con equipos e infraestructura pecuaria.

Unidad de Medida: Expedientes


| META ANUAL | PROGRAMADO | | | | AVANCE DE LAS METAS | | | |
|------------|------------|----|----|----|---------------------|----|----|----|
| | | | | | REALIZADO | | | |
| | 1° | 2° | 3° | 4° | 1° | 2° | 3° | 4° |
| 80 | 0 | 30 | 60 | 80 | 0 | 24 | 45 | 45 |

Nombre de la Actividad: 4.1.3.- Dictaminación de solicitudes de apoyo de interesados en ser apoyados con recursos de proyectos estratégicos estatales en alguna de las componentes de Fomento Pecuario.

Indicador: Porcentaje de solicitudes evaluadas y validadas de productores interesados en ser apoyados con equipos e infraestructura pecuaria.

Unidad de Medida: Solicitudes

| META ANUAL | PROGRAMADO | | | | AVANCE DE LAS METAS | | | |
|------------|------------|----|----|----|---------------------|----|----|----|
| | | | | | REALIZADO | | | |
| | 1° | 2° | 3° | 4° | 1° | 2° | 3° | 4° |
| 80 | 0 | 30 | 60 | 80 | 0 | 24 | 45 | 45 |


Mtro. Víctor Eduardo Guerra Ruiz Esparza
Titular de la Dirección de Monitoreo, Evaluación
y Seguimiento Institucional


MVZ Adolfo Álvarez Rodríguez
Responsable del Seguimiento del Indicador



SISTEMA DE EVALUACIÓN DEL DESEMPEÑO

EVALUACIÓN DEL PROGRAMA PRESUPUESTARIO

CUARTA EVALUACIÓN TRIMESTRAL. Octubre/Diciembre 2021

Dependencia: Fideicomiso Fondo de Fomento Agropecuario del Estado De Aguascalientes

Área Responsable: Dirección General de Ganadería

Programa Presupuestario (Pp): FFOFAE Programa de Sanidad e Inocuidad Agroalimentaria y Proyectos Estratégicos Estatales.

Ramo: Ramo 12: Desarrollo Rural y Agroempresarial Alineación Institucional: 00027 No. Programa: 00138 Ejercicio Fiscal: 2021

Indicador de Nivel: Componente

| OBJETIVO DEL PROGRAMA (NIVEL FIN) | INDICADOR | | | | | | % DE AVANCE INDICADOR | VALOR DE LA META ANUAL |
|---|--|---|--|---------|--------------------------|----------------------|--------------------------------|--|
| | NOMBRE | DESCRIPCIÓN | MÉTODO DE CÁLCULO | TIPO | SENTIDO DEL INDICADOR | DIMENSIÓN A MEDIR | | |
| Contribuir con el Fomento al Sector Agroalimentario, mediante la atención oportuna a las unidades de producción solicitantes de apoyo gubernamental, verificando el cumplimiento de requisitos y valorando el impacto de sus solicitudes. | 4.2 Porcentaje de remolques ganaderos con cisterna con apoyo gubernamental | Este indicador muestra el número de remolques ganaderos con cisterna que han sido apoyados en el año, con recursos de proyectos Estratégicos Estatales (FFOFAE) con el componente Fomento Pecuário. | (Número de remolques ganaderos con cisterna apoyados en el año / Total de remolques ganaderos con cisterna programados para apoyarse en el año)X 100 | Gestión | Descendente | a. Eficacia | 180.62 | 100% (137 remolques ganaderos con cisterna entrega |
| Resumen Narrativo del Componente | | | | | | | Gasto Modificado | |
| 4. Equipos e infraestructura pecuaria, apoyada. | | | | | | | \$77,500,000.00 | |
| | | | | | | | % de Avance del Gasto Ejercido | |
| | | | | | | | 85.35 | |

CALIFICACIÓN - RESULTADO DE CRITERIOS DEL INDICADOR

| Claridad | Relevancia | Economía | Monitoreable | Adecuado | Aportación Marginal | Total |
|---|---|---|---|---|--|-------|
| 5 | 5 | 4 | 4 | 5 | 5 | |
| El indicador mide con claridad la problemática presentada por el Pp además cumple con su lógica vertical de forma coherente y muestran el cumplimiento de las Metas del Pp. | El Indicador es relevante con respecto al objetivo del Pp y muestra la medición oportuna y congruente con el objetivo del Programa. | El indicador muestra la planeación de la ejecución de la inversión ejercida en el Pp. | El Pp describe e identifica con claridad la manera de comprobar las acciones a desarrollar mediante sus medios de verificación. | El indicador es apropiado para medir el grado de cumplimiento de las acciones realizadas por el Pp de forma coherente | El indicador es apropiado para medir los atributos de los servicios entregados por el Pp | 28 |

ASM conforme a la Evaluación

La inversión ejercida no es congruente con la captura de avances de los indicadores reportados. Lo realizado quedo por encima de lo programado.

Nota: La medición de cada criterio puede ser calificado en una escala de 1 a 5 (siendo el 5 el de mejor calificación) Para que sea seleccionado el indicador deberá tener una puntuación mínima de 16 puntos.

Mtro. Víctor Eduardo Guerra Ruiz Esparza
Titular de la Dirección de Monitoreo, Evaluación
y Seguimiento Institucional

MVZ Adolfo Álvarez Rodríguez
Responsable del Seguimiento del Indicador



SISTEMA DE EVALUACIÓN DEL DESEMPEÑO

EVALUACIÓN DEL PROGRAMA PRESUPUESTARIO

CUARTA EVALUACIÓN TRIMESTRAL. Octubre/Diciembre 2021

Nombre de la Actividad: 4.2.1.- Atención a productores pecuarios interesados en ser apoyados con recursos de proyectos estratégicos estatales en alguna de las componentes de Fomento Pecuario.

Indicador: Porcentaje de productores atendidos, que están interesados en ser apoyados con equipos e infraestructura pecuaria.

Unidad de Medida: Personas atendidas

| META ANUAL | AVANCE DE LAS METAS | | | | | | | |
|------------|---------------------|----|-----|-----|-----------|-----|-----|-----|
| | PROGRAMADO | | | | REALIZADO | | | |
| | 1° | 2° | 3° | 4° | 1° | 2° | 3° | 4° |
| 137 | 0 | 55 | 110 | 137 | 0 | 245 | 330 | 330 |

Nombre de la Actividad: 4.2.2.- Integración de expedientes de interesados en ser apoyados con recursos de proyectos estratégicos estatales en alguna de las componentes de Fomento Pecuario.

Indicador: Porcentaje de expedientes integrados, de productores interesados en ser apoyados con equipos e infraestructura pecuaria.

Unidad de Medida: Expedientes


| META ANUAL | AVANCE DE LAS METAS | | | | | | | |
|------------|---------------------|----|-----|-----|-----------|-----|-----|-----|
| | PROGRAMADO | | | | REALIZADO | | | |
| | 1° | 2° | 3° | 4° | 1° | 2° | 3° | 4° |
| 137 | 0 | 55 | 110 | 137 | 0 | 118 | 203 | 203 |


Nombre de la Actividad: 4.2.3.- Distribución de solicitudes de apoyo de interesados en ser apoyados con recursos de proyectos estratégicos estatales en alguna de las componentes de Fomento Pecuario.

Indicador: Porcentaje de solicitudes evaluadas y validadas de productores interesados en ser apoyados con equipos e infraestructura pecuaria.

Unidad de Medida: Solicitudes

| META ANUAL | AVANCE DE LAS METAS | | | | | | | |
|------------|---------------------|----|-----|-----|-----------|-----|-----|-----|
| | PROGRAMADO | | | | REALIZADO | | | |
| | 1° | 2° | 3° | 4° | 1° | 2° | 3° | 4° |
| 137 | 0 | 55 | 110 | 137 | 0 | 118 | 203 | 203 |


Mtro. Víctor Eduardo Guerra Ruiz-Esparza
Titular de la Dirección de Monitoreo, Evaluación
y Seguimiento Institucional


MVZ Adolfo Álvarez Rodríguez
Responsable del Seguimiento del Indicador



SISTEMA DE EVALUACIÓN DEL DESEMPEÑO

EVALUACIÓN DEL PROGRAMA PRESUPUESTARIO

CUARTA EVALUACIÓN TRIMESTRAL. Octubre/Diciembre 2021

Dependencia: Fideicomiso Fondo de Fomento Agropecuario del Estado De Aguascalientes

Área Responsable: Dirección General de Ganadería

Programa Presupuestario (Pp): FFOFAE Programa de Sanidad e Inocuidad Agroalimentaria y Proyectos Estratégicos Estatales.

Ramo: Ramo 12: Desarrollo Rural y Agroempresarial Alineación Institucional: 00027 No. Programa: 00138 Ejercicio Fiscal: 2021

Indicador de Nivel: Componente

| OBJETIVO DEL PROGRAMA (NIVEL FIN) | INDICADOR | | | | | | % DE AVANCE INDICADOR | VALOR DE LA META ANUAL |
|---|---|---|--|---------|--------------------------|----------------------|--------------------------------|---|
| | NOMBRE | DESCRIPCIÓN | MÉTODO DE CALCULO | TIPO | SENTIDO DEL INDICADOR | DIMENSIÓN A MEDIR | | |
| Contribuir con el Fomento al Sector Agroalimentario, mediante la atención oportuna a las unidades de producción solicitantes de apoyo gubernamental, verificando el cumplimiento de requisitos y valorando el impacto de sus solicitudes. | 4.3 Porcentaje de carros mezcladores con apoyo gubernamental. | Este indicador muestra el número de carros mezcladores que han sido apoyados en el año, con recursos de proyectos Estratégicos Estatales (FFOFAE) con el componente Fomento Pecuario. | {Número de carros mezcladores apoyados en el año / Total de carros mezcladores programados para apoyarse en el año}X 100 | Gestión | Ascendente | a. Eficacia | 103.03 | 100% (33 carros mezcladores entregados) |
| Resumen Narrativo del Componente 4. Equipos e infraestructura pecuaria, apoyada. | | | | | | | Gasto Modificado | |
| | | | | | | | \$77,500,000.00 | |
| | | | | | | | % de Avance del Gasto Ejercido | |
| | | | | | | | 85.35 | |

CALIFICACIÓN - RESULTADO DE CRITERIOS DEL INDICADOR

| Claridad | Relevancia | Economía | Monitoreable | Adecuado | Aportación Marginal | Total |
|---|---|---|--|---|--|-------|
| 5 | 5 | 4 | 5 | 5 | 5 | 29 |
| El indicador mide con claridad la problemática presentada por el Pp además cumple con su lógica vertical de forma coherente y muestran el cumplimiento de las Metas del Pp. | El indicador es relevante con respecto al objetivo del Pp y muestra la medición oportuna y congruente con el objetivo del Programa. | El indicador muestra la planeación de la ejecución de la inversión ejercida en el Pp. | Los medios de verificación presentados por el Pp están actualizados y disponibles para dar seguimiento de manera permanente. | El indicador es apropiado para medir el grado de cumplimiento de las acciones realizadas por el Pp de forma coherente | El indicador es apropiado para medir los atributos de los servicios entregados por el Pp | |

ASIM conforme a la Evaluación

La inversión ejercida no es congruente con la captura de avances de los indicadores reportados.

Nota: La medición de cada criterio puede ser calificado en una escala de 1 a 5 (siendo el 5 el de mejor calificación) Para que sea seleccionado el indicador deberá tener una puntuación mínima de 16 puntos.

Mtro. Víctor Eduardo Guerra Ruiz Esparza

Titular de la Dirección de Monitoreo, Evaluación
y Seguimiento Institucional

MOV Adolfo Álvarez Rodríguez

Responsable del Seguimiento del Indicador



SISTEMA DE EVALUACIÓN DEL DESEMPEÑO

EVALUACIÓN DEL PROGRAMA PRESUPUESTARIO

CUARTA EVALUACIÓN TRIMESTRAL. Octubre/Diciembre 2021

Nombre de la Actividad: 4.3.1.- Atención a productores pecuarios interesados en ser apoyados con recursos de proyectos estratégicos estatales en alguna de las componentes de Fomento Pecuario.

Indicador: Porcentaje de productores atendidos, que están interesados en ser apoyados con equipos e infraestructura pecuaria.

Unidad de Medida: Personas atendidas

| META ANUAL | AVANCE DE LAS METAS | | | | | | | |
|------------|---------------------|----|----|----|-----------|----|----|----|
| | PROGRAMADO | | | | REALIZADO | | | |
| | 1° | 2° | 3° | 4° | 1° | 2° | 3° | 4° |
| 33 | 0 | 14 | 28 | 33 | 0 | 26 | 34 | 34 |

Nombre de la Actividad: 4.3.2.- Integración de expedientes de interesados en ser apoyados con recursos de proyectos estratégicos estatales en alguna de las componentes de Fomento Pecuario.

Indicador: Porcentaje de expedientes integrados, de productores interesados en ser apoyados con equipos e infraestructura pecuaria.

Unidad de Medida: Expedientes


| META ANUAL | AVANCE DE LAS METAS | | | | | | | |
|------------|---------------------|----|----|----|-----------|----|----|----|
| | PROGRAMADO | | | | REALIZADO | | | |
| | 1° | 2° | 3° | 4° | 1° | 2° | 3° | 4° |
| 33 | 0 | 14 | 28 | 33 | 0 | 26 | 34 | 34 |

Nombre de la Actividad: 4.3.3.- Dictaminación de solicitudes de apoyo de interesados en ser apoyados con recursos de proyectos estratégicos estatales en alguna de las componentes de Fomento Pecuario.

Indicador: Porcentaje de solicitudes evaluadas y validadas de productores interesados en ser apoyados con equipos e infraestructura pecuaria.

Unidad de Medida: Solicitudes

| META ANUAL | AVANCE DE LAS METAS | | | | | | | |
|------------|---------------------|----|----|----|-----------|----|----|----|
| | PROGRAMADO | | | | REALIZADO | | | |
| | 1° | 2° | 3° | 4° | 1° | 2° | 3° | 4° |
| 33 | 0 | 14 | 28 | 33 | 0 | 26 | 34 | 34 |


Mtro. Víctor Eduardo Guerra Ruiz Esparza
Titular de la Dirección de Monitoreo, Evaluación
y Seguimiento Institucional


MVZ Adolfo Álvarez Rodríguez
Responsable del Seguimiento del Indicador



SISTEMA DE EVALUACIÓN DEL DESEMPEÑO

EVALUACIÓN DEL PROGRAMA PRESUPUESTARIO

CUARTA EVALUACIÓN TRIMESTRAL. Octubre/Diciembre 2021

Dependencia: Fideicomiso Fondo de Fomento Agropecuario del Estado De Aguascalientes

Área Responsable: Dirección General de Agricultura

Programa Presupuestario (Pp): Rehabilitación y Tecnificación de Distrito de Riego.

Ramo: Ramo 12: Desarrollo Rural y Agroempresarial Alineación Institucional: 00027 No. Programa: 06631 Ejercicio Fiscal: 2021

Indicador de Nivel: Componente

| OBJETIVO DEL PROGRAMA (NIVEL FIN) | INDICADOR | | | | | | % DE AVANCE INDICADOR | VALOR DE LA META ANUAL |
|--|--|---|--|---------|--------------------------|----------------------|--------------------------------|------------------------------|
| | NOMBRE | DESCRIPCIÓN | MÉTODO DE CÁLCULO | TIPO | SENTIDO DEL INDICADOR | DIMENSIÓN A MEDIR | | |
| Contribuir al Fomento al Sector Agroalimentario, mediante la modernización y tecnificación del Distrito de Riego 001 Pabellón de Arteaga con fuentes de abastecimiento superficiales, por medio de la cual se incrementen los índices de rentabilidad de las unidades de producción ubicadas en su área de influencia, con inversión gubernamental federal realizada por medio de CONAGUA y estatal a través | Porcentaje de hectáreas modernizadas en el Distrito de Riego | Mide el número de hectáreas rehabilitadas y tecnificadas del Distrito de Riego (PRTDR) en el área de influencia del Distrito de Riego, con una coparticipación de recursos del 50% de parte del Gobierno Federal y 50% de aportación estatal. | (Número de hectáreas modernizadas en el Distrito de Riego / Número de hectáreas programadas) X 100 | Gestión | Ascendente | a. Eficacia | 77.67 | 100% = 61 hectáreas |
| Resumen Narrativo del Componente | | | | | | | Gasto Modificado | |
| 1. Infraestructura Hidroagrícola apoyada. | | | | | | | \$4,000,000.00 | |
| | | | | | | | % de Avance del Gasto Ejercido | |
| | | | | | | | 109.45 | |

CALIFICACIÓN - RESULTADO DE CRITERIOS DEL INDICADOR

| Claridad | Relevancia | Economía | Monitoreable | Adecuado | Aportación Marginal | Total |
|---|---|---|--|---|--|-------|
| 5 | 5 | 5 | 5 | 5 | 5 | |
| El indicador mide con claridad la problemática presentada por el Pp además cumple con su lógica vertical de forma coherente y muestran el cumplimiento de las Metas del Pp. | El indicador es relevante con respecto al objetivo del Pp y muestra la medición oportuna y congruente con el objetivo del Programa. | El indicador es apropiado para cuantificar los recursos utilizados para cumplir el objetivo del Pp. | Los medios de verificación presentados por el Pp están actualizados y disponibles para dar seguimiento de manera permanente. | El indicador es apropiado para medir el grado de cumplimiento de las acciones realizadas por el Pp de forma coherente | El indicador es apropiado para medir los atributos de los servicios entregados por el Pp | 30 |

ASM conforme a la Evaluación

Nota: La medición de cada criterio puede ser calificado en una escala de 1 a 5 (siendo el 5 el de mejor calificación) Para que sea seleccionado el indicador deberá tener una puntuación mínima de 16 puntos.

Mtro. Víctor Eduardo Guerra Ruiz Esparza
Titular de la Dirección de Monitoreo, Evaluación
y Seguimiento Institucional

Ing. José Jaime Coronado Bejarano
Responsable del Seguimiento del Indicador



SISTEMA DE EVALUACIÓN DEL DESEMPEÑO

EVALUACIÓN DEL PROGRAMA PRESUPUESTARIO

CUARTA EVALUACIÓN TRIMESTRAL. Octubre/Diciembre 2021

Nombre de la Actividad: 1.1.- Participación en las licitaciones de obras del subprograma de Rehabilitación y Tecnificación del Distrito de Riego.

Indicador: Porcentaje de participación en las licitaciones de obras.

Unidad de Medida: Licitación

| META ANUAL | PROGRAMADO | | | | AVANCE DE LAS METAS | | | |
|------------|------------|----|----|----|---------------------|----|----|----|
| | | | | | REALIZADO | | | |
| | 1° | 2° | 3° | 4° | 1° | 2° | 3° | 4° |
| 5 | 0 | 1 | 3 | 5 | 0 | 0 | 0 | 3 |

Nombre de la Actividad: 1.2.- Realización de trámites para autorización de pago del subprograma de Rehabilitación y Tecnificación del Distrito de Riego.

Indicador: Porcentaje de trámites para autorización de pagos realizados.

Unidad de Medida: Trámites


| META ANUAL | PROGRAMADO | | | | AVANCE DE LAS METAS | | | |
|------------|------------|----|----|----|---------------------|----|----|----|
| | | | | | REALIZADO | | | |
| | 1° | 2° | 3° | 4° | 1° | 2° | 3° | 4° |
| 15 | 0 | 4 | 11 | 15 | 0 | 0 | 0 | 10 |

Nombre de la Actividad: 1.3.- Seguimiento, control y supervisión física de proyectos de Infraestructura Hidroagrícola.

Indicador: Porcentaje de avance de seguimiento de Proyectos de Infraestructura.

Unidad de Medida: Proyecto

| META ANUAL | PROGRAMADO | | | | AVANCE DE LAS METAS | | | |
|------------|------------|----|----|----|---------------------|----|----|----|
| | | | | | REALIZADO | | | |
| | 1° | 2° | 3° | 4° | 1° | 2° | 3° | 4° |
| 1 | 0 | 0 | 1 | 1 | 0 | 0 | 0 | 1 |


Mtro. Víctor Eduardo Guerra Ruiz Esparza
Titular de la Dirección de Monitoreo, Evaluación
y Seguimiento Institucional


Ing. José Jaime Coronado Bejarano
Responsable del Seguimiento del Indicador



SISTEMA DE EVALUACIÓN DEL DESEMPEÑO

EVALUACIÓN DEL PROGRAMA PRESUPUESTARIO

CUARTA EVALUACIÓN TRIMESTRAL. Octubre/Diciembre 2021

Dependencia: Fideicomiso Fondo de Fomento Agropecuario del Estado De Aguascalientes

Área Responsable: Dirección General de Agricultura

Programa Presupuestario (Pp): Rehabilitación, Tecnificación y Equipamiento de Unidades de Riego.

Ramo: Ramo 12: Desarrollo Rural y Agroempresarial Alineación Institucional: 00027 No. Programa: 01189 Ejercicio Fiscal: 2021

Indicador de Nivel: Componente

| OBJETIVO DEL PROGRAMA (NIVEL FIN) | INDICADOR | | | | | | % DE AVANCE INDICADOR | VALOR DE LA META ANUAL |
|--|---------------------------------------|--|--|---------|--------------------------|----------------------|---|------------------------------|
| | NOMBRE | DESCRIPCIÓN | MÉTODO DE CÁLCULO | TIPO | SENTIDO DEL INDICADOR | DIMENSIÓN A MEDIR | | |
| Contribuir al Fomento al Sector Agroalimentario, mediante la modernización y tecnificación de Unidades de Riego con fuentes de abastecimiento subterráneas o superficiales, por medio de la cual se incrementen los índices de rentabilidad de las unidades de producción ubicadas en su área de influencia, con inversión gubernamental federal realizada por medio de CONAGUA y estatal a través de la | Porcentaje de hectáreas modernizadas. | Mide el número de hectáreas modernizadas / tecnificadas con el programa Rehabilitación, Modernización, Tecnificación y Equipamiento de Unidades de Riego (PRMTEUR) en el área de influencia de Unidades de Riego en el Estado, con una coparticipación de recursos del 50% de parte del Gobierno Federal. 25 | (Número de hectáreas modernizadas / Número de hectáreas programadas) X 100 | Gestión | Descendente | a. Eficacia | 40.00 | 100% = 500 hectáreas |
| Resumen Narrativo del Componente 1. Infraestructura hidroagrícola apoyada | | | | | | | Gasto Modificado \$3,000,000.00 | |
| | | | | | | | % de Avance del Gasto Ejercido 33.36 | |

CALIFICACIÓN - RESULTADO DE CRITERIOS DEL INDICADOR


| Claridad | Relevancia | Economía | Monitoreable | Adecuado | Aportación Marginal | Total |
|---|---|---|--|---|--|-------|
| 5 | 5 | 5 | 5 | 5 | 5 | |
| El indicador mide con claridad la problemática presentada por el Pp además cumple con su lógica vertical de forma coherente y muestran el cumplimiento de las Metas del Pp. | El indicador es relevante con respecto al objetivo del Pp y muestra la medición oportuna y congruente con el objetivo del Programa. | El indicador es apropiado para cuantificar los recursos utilizados para cumplir el objetivo del Pp. | Los medios de verificación presentados por el Pp están actualizados y disponibles para dar seguimiento de manera permanente. | El indicador es apropiado para medir el grado de cumplimiento de las acciones realizadas por el Pp de forma coherente | El indicador es apropiado para medir los atributos de los servicios entregados por el Pp | 30 |

ASM conforme a la Evaluación

Nota: La medición de cada criterio puede ser calificado en una escala de 1 a 5 (siendo el 5 el de mejor calificación) Para que sea seleccionado el indicador deberá tener una puntuación mínima de 16 puntos.

Mtro. Víctor Eduardo Guerra Ruiz Esparza
Titular de la Dirección de Monitoreo, Evaluación
y Seguimiento Institucional

Ing. José Jaime Coronado Bejarano
Responsable del Seguimiento del Indicador



SISTEMA DE EVALUACIÓN DEL DESEMPEÑO

EVALUACIÓN DEL PROGRAMA PRESUPUESTARIO

CUARTA EVALUACIÓN TRIMESTRAL. Octubre/Diciembre 2021

Nombre de la Actividad: 1.1.- Integración de expedientes del subprograma de Rehabilitación, Modernización, Tecnificación y Equipamiento de Unidades de Riego.

Indicador: Porcentaje de expedientes de obra integrados.

Unidad de Medida: Expedientes

| META ANUAL | PROGRAMADO | | | | AVANCE DE LAS METAS | | | |
|------------|------------|----|----|----|---------------------|----|----|----|
| | | | | | REALIZADO | | | |
| | 1° | 2° | 3° | 4° | 1° | 2° | 3° | 4° |
| 5 | 0 | 0 | 0 | 5 | 0 | 0 | 0 | 2 |

Nombre de la Actividad: 1.2.- Autorización de expedientes del subprograma de Rehabilitación, Modernización, Tecnificación y Equipamiento de Unidades de Riego.

Indicador: Porcentaje de expedientes de obra autorizados.

Unidad de Medida: Expedientes


| META ANUAL | PROGRAMADO | | | | AVANCE DE LAS METAS | | | |
|------------|------------|----|----|----|---------------------|----|----|----|
| | | | | | REALIZADO | | | |
| | 1° | 2° | 3° | 4° | 1° | 2° | 3° | 4° |
| 5 | 0 | 0 | 0 | 5 | 0 | 0 | 0 | 2 |

Nombre de la Actividad: 1.3.- Supervisión, control y seguimiento físico de proyectos de Infraestructura Hidroagrícola.

Indicador: Porcentaje de avance de seguimiento de Proyectos de Infraestructura.

Unidad de Medida: Proyecto

| META ANUAL | PROGRAMADO | | | | AVANCE DE LAS METAS | | | |
|------------|------------|----|----|----|---------------------|----|----|----|
| | | | | | REALIZADO | | | |
| | 1° | 2° | 3° | 4° | 1° | 2° | 3° | 4° |
| 5 | 0 | 1 | 3 | 5 | 0 | 0 | 0 | 2 |


Mtro. Víctor Eduardo Guerra Ruiz-Esparza
Titular de la Dirección de Monitoreo, Evaluación
y Seguimiento Institucional


Ing. José Jaime Coronado Bejarano
Responsable del Seguimiento del Indicador



SEDRAE

**SECRETARÍA DE DESARROLLO RURAL
Y AGROEMPRESARIAL**

**FIDEICOMISO FONDO DE FOMENTO AGROPECUARIO
DEL ESTADO DE AGUASCALIENTES**

Adicional

CUENTA PÚBLICA 2021

| Código | Descripción del Bien Mueble | Valor en libros |
|---------------|--|------------------------|
| 5150100124-1 | Impresora Marca HP color gris modelo Color Lasejet Enterprise M651DN. (Garantía 1 año) | 39,793 |
| 5150100124-2 | Computadora Marca HP Modelo Prodesk 400 G3 SFF Color Negro No. De Pate T6K29LT | 22,809 |
| 5150100124-3 | Computadora Marca HP Modelo Prodesk 400 G3 SFF Color Negro No. De Pate T6K29LT | 22,809 |
| 5150100124-4 | Computadora Marca HP Modelo Prodesk 400 G3 SFF Color Negro No. De Pate T6K29LT | 22,809 |
| 5150100124-5 | Computadora Marca HP Modelo Prodesk 400 G3 SFF Color Negro No. De Pate T6K29LT | 22,809 |
| 5150100124-6 | Computadora Marca HP Modelo Prodesk 400 G3 SFF Color Negro No. De Pate T6K29LT | 22,809 |
| 5150100124-7 | Computadora Marca HP Modelo Prodesk 400 G3 SFF Color Negro No. De Pate T6K29LT | 22,809 |
| 5150100124-8 | Computadora Marca HP Modelo Prodesk 400 G3 SFF Color Negro No. De Pate T6K29LT | 22,809 |
| 5150100124-9 | Computadora Marca HP Modelo Prodesk 400 G3 SFF Color Negro No. De Pate T6K29LT | 22,809 |
| 5150100124-10 | Computadora Marca HP Modelo Prodesk 400 G3 SFF Color Negro No. De Pate T6K29LT | 22,809 |
| 5150100124-11 | Laptop Marca HP Modelo Probook 450 G3 Color Plata No. De parte: Z7836LT | 34,218 |
| 5150100124-12 | Laptop Marca HP Modelo Probook 450 G3 Color Plata No. De parte: Z7836LT | 34,218 |
| 5150100124-13 | Computadora Marca HP Modelo Elitedesk 800 G2 Color Negro, No. De parte: Z7Y36LT | 42,681 |
| 5150100124-14 | Proyector Infocus IN2128HDX 1080P 400 Lumens HDMI RJ45 10W 3D | 27,521 |
| 5150100124-15 | Optiflex 7050 SFF Dell Core I5+Monitor E | 24,269 |
| 5150100124-16 | Optiflex 7050 SFF Dell Core I5+Monitor E | 24,269 |
| 5150100124-17 | Optiflex 7050 SFF Dell Core I5+Monitor E | 24,269 |
| 5150100124-18 | Optiflex 7050 SFF Dell Core I5+Monitor E | 24,269 |
| 5150100124-19 | Optiflex 7050 SFF Dell Core I5+Monitor E | 24,269 |
| 5150100124-20 | Optiflex 7050 SFF Dell Core I5+Monitor E | 24,269 |
| 5150100124-21 | Optiflex 7050 SFF Dell Core I5+Monitor E | 24,269 |
| 5150100124-22 | Optiflex 7050 SFF Dell Core I5+Monitor E | 24,269 |
| 5150100124-23 | Escaner Kodak Scanmate 12620 | 19,165 |
| 5150100124-24 | Escaner Kodak Scanmate 12620 | 19,165 |
| 5150100124-25 | Escaner Kodak Scanmate 12620 | 19,165 |
| 5150100124-26 | Escaner Kodak Scanmate 12620 | 19,165 |
| 5150100124-27 | Escaner Kodak Scanmate 12620 | 19,165 |
| 5150100124-28 | Escaner Kodak Scanmate 12620 | 19,165 |
| 5150100124-29 | Escaner Kodak Scanmate 12620 | 19,165 |
| 5150100124-30 | Escaner Kodak Scanmate 12620 | 19,165 |
| 5150100124-31 | Escaner Kodak Scanmate 12620 | 19,165 |
| 5150100066-1 | Regulador de voltaje Smartbitt 2200VA/1000W, 8 cont Procc | 367 |
| 5150100066-2 | Regulador de voltaje Smartbitt 2200VA/1000W, 8 cont Procc | 367 |
| 5150100066-3 | Regulador de voltaje Smartbitt 2200VA/1000W, 8 cont Procc | 367 |
| 5210100074-1 | Regulador de voltaje Smartbitt 2200VA/1000W, 8 cont Procc | 367 |
| 5210100074-2 | Regulador de voltaje Smartbitt 2200VA/1000W, 8 cont Procc | 367 |
| 5210100074-3 | Regulador de voltaje Smartbitt 2200VA/1000W, 8 cont Procc | 367 |
| 5210100074-4 | Regulador de voltaje Smartbitt 2200VA/1000W, 8 cont Procc | 367 |
| 5210100074-5 | Regulador de voltaje Smartbitt 2200VA/1000W, 8 cont Procc | 367 |
| 5150100044-1 | GPS Navegador MAP64 CLR/BLUETHOOTH GARMIN | 5,558 |
| 5150100044-2 | GPS Navegador MAP64 CLR/BLUETHOOTH GARMIN | 5,558 |
| 5150100044-3 | Drone Jji Phantom 4 pro coor blanco que contiene fuselaje | 39,900 |
| 5150100044-4 | Complementos Drone Dji Phantom 4 Pro | 11,133 |
| 5150100044-5 | I Pad 9.7 pulgadas versión nuevo ipad Color: Gris | 14,500 |
| 5150100044-6 | Tarjeta madre Msi B360M Pro-VH Soporte 8th Generación Skt | 1,660 |
| 5150100044-7 | Tarjeta madre Msi B360M Pro-VH Soporte 8th Generación Skt | 1,660 |
| 5150100044-8 | Gabinete Eagle Warrior Mod Blade-Mk 7 Ranuras de expansión | 790 |
| 5150100044-9 | Gabinete Eagle Warrior Mod Blade-Mk 7 Ranuras de expansión | 790 |
| 5150100044-10 | Disco Duro Ata III Toshiba 2TB | 1,199 |
| 5150100044-11 | Disco Duro Ata III Toshiba 2TB | 1,199 |
| 5110100096-1 | Fuente de poder Thermaltake TR-600, 600W | 798 |
| 5110100096-2 | Fuente de poder Thermaltake TR-600, 600W | 798 |
| 5110100096-3 | Licencia Oem Microsoft Windowa 10 Pro 64 bit DVD | 3,240 |
| 5110100096-4 | Licencia Oem Microsoft Windowa 10 Pro 64 bit DVD | 3,240 |
| 5110100096-5 | Micosoft Office Hogar y Empresas 2016 32/64 Bits DVD | 4,090 |
| 5110100096-6 | Micosoft Office Hogar y Empresas 2016 32/64 Bits DVD | 4,090 |
| 5110100096-7 | Monitor LG 22MK430H-B 54.6cm Full HD | 2,090 |
| 5110100096-8 | Monitor LG 22MK430H-B 54.6cm Full HD | 2,090 |
| 5110100028-1 | HyperX Memory Red 8 GB DDR4 2133MHz | 1,720 |
| 5110100028-2 | HyperX Memory Red 8 GB DDR4 2133MHz | 1,720 |
| 5110100028-3 | Procesador Intel Core i7-8700 8va Generación LGA | 7,998 |
| 5110100028-4 | Procesador Intel Core i7-8700 8va Generación LGA | 7,998 |
| 5110100028-5 | Tarjeta de video Gigabyte Radeon RX550 2GB | 2,250 |
| 5110100028-6 | Quemador Blu-Ray LG WH16NS40 16X, sata, modisc, granel | 1,480 |
| 5110100028-7 | Quemador Blu-Ray LG WH16NS40 16X, sata, modisc, granel | 1,480 |
| 5110100028-8 | Camara Web Logitech Ho Pro Webcam C920 | 1,180 |
| 5110100028-9 | Tarjeta de video Gigabyte Radeon RX550 2GB | 2,250 |
| 5110100028-10 | Desktop HP 280 G3 SFF Intel Core I3-8100 1TB | 22,794 |
| 5110100028-11 | Desktop HP 280 G3 SFF Intel Core I3-8100 1TB | 22,794 |

| | | |
|---------------|--|--------|
| 5110100028-12 | Desktop HP 280 G3 SFF Intel Core I3-8100 1TB | 22,794 |
| 5110100028-13 | Desktop HP 280 G3 SFF Intel Core I3-8100 1TB | 22,794 |
| 5110100028-14 | Desktop HP 280 G3 SFF Intel Core I3-8100 1TB | 22,794 |
| 5110100088-1 | Desktop HP 280 G3 SFF Intel Core I3-8100 1TB | 22,794 |
| 5110100088-2 | Desktop HP 280 G3 SFF Intel Core I3-8100 1TB | 22,794 |
| 5110100088-3 | Desktop HP 280 G3 SFF Intel Core I3-8100 1TB | 22,794 |
| 5110100088-4 | HP-G3Q754 Multifuncional HP LaserJet Pro M227FDW | 6,948 |
| 5110100088-5 | PLOTTER HP DESIGNJET T250 24" | 20,800 |
| 5110100088-6 | Licencia Eset Endpoint Protection Stantard Eeps2000-1Pb | 652 |
| 5110100088-7 | Licencia Eset Endpoint Protection Stantard Eeps2000-1Pb | 652 |
| 5110100088-8 | Licencia Eset Endpoint Protection Stantard Eeps2000-1Pb | 652 |
| 2480100008-1 | Licencia Eset Endpoint Protection Stantard Eeps2000-1Pb | 652 |
| 5190100053-1 | Licencia Eset Endpoint Protection Stantard Eeps2000-1Pb | 652 |
| 5110100086-1 | Licencia Eset Endpoint Protection Stantard Eeps2000-1Pb | 652 |
| 5110100086-2 | Licencia Eset Endpoint Protection Stantard Eeps2000-1Pb | 652 |
| 5110100086-3 | Licencia Eset Endpoint Protection Stantard Eeps2000-1Pb | 652 |
| 5110100086-4 | Licencia Eset Endpoint Protection Stantard Eeps2000-1Pb | 652 |
| 5110100086-5 | Licencia Eset Endpoint Protection Stantard Eeps2000-1Pb | 652 |
| 5110100086-6 | Notebook Dell Vostro 3490 Ci5-10210U 8Gb 1Tb 14 W10Pro NegraF7Hxv 94608M2 | 18,458 |
| 5110100086-7 | Notebook Dell Vostro 3490 Ci5-10210U 8Gb 1Tb 14 W10Pro NegraF7Hxv 94608M2 | 18,458 |
| 5110100086-8 | Licencia Microsoft Office 365 Personal 32/64 1 Ano 1 Usuari OQq2-00887 | 1,282 |
| 5110100086-9 | Licencia Microsoft Office 365 Personal 32/64 1 Ano 1 Usuari OQq2-00887 | 1,282 |
| 5110100086-10 | Licencia Microsoft Office 2016 Professional open Gobierno | 10,016 |
| 5110100086-11 | Licencia Microsoft Office 2016 Professional open Gobierno | 10,016 |
| 5110100086-12 | Licencia Microsoft Office 2016 Professional open Gobierno | 10,016 |
| 5110100086-13 | Licencia Microsoft Office 2016 Professional open Gobierno | 10,016 |
| 5110100086-14 | Licencia Microsoft Office 2016 Professional open Gobierno | 10,016 |
| 5110100086-15 | Licencia Microsoft Office 2016 Standar Open Gobierno | 7,334 |
| 5110100086-16 | Licencia Microsoft Office 2016 Standar Open Gobierno | 7,334 |
| 5110100086-17 | Licencia Microsoft Office 2016 Standar Open Gobierno | 7,334 |
| 5110100086-18 | Licencia Microsoft Office 2016 Standar Open Gobierno | 7,334 |
| 5110100086-19 | Licencia Microsoft Office 2016 Standar Open Gobierno | 7,334 |
| 5110100086-20 | Licencia Microsoft Office 2016 Standar Open Gobierno | 7,334 |
| 5110100086-21 | Licencia Microsoft Office 2016 Standar Open Gobierno | 7,334 |
| 5110100086-22 | Licencia Microsoft Office 2016 Standar Open Gobierno | 7,334 |
| 5110100086-23 | Licencia Microsoft Office 2016 Standar Open Gobierno | 7,334 |
| 5110100086-24 | Licencia Microsoft Office 2016 Standar Open Gobierno | 7,334 |
| 5110100086-25 | Licencia Microsoft Office 2016 Standar Open Gobierno | 7,334 |
| 5110100086-26 | Licencia Microsoft Office 2016 Standar Open Gobierno | 7,334 |
| 5110100086-27 | Licencia Microsoft Office 2016 Standar Open Gobierno | 7,334 |
| 5110100086-28 | Licencia Microsoft Office 2016 Standar Open Gobierno | 7,334 |
| 5110100086-29 | Licencia Microsoft Office 2016 Standar Open Gobierno | 7,334 |
| 5110100086-30 | Licencia Microsoft Office 2016 Standar Open Gobierno | 7,334 |
| 5110100086-31 | Licencia Microsoft Office 2016 Standar Open Gobierno | 7,334 |
| 5110100086-32 | Licencia Microsoft Office 2016 Standar Open Gobierno | 7,334 |
| 5110100086-33 | Licencia Microsoft Office 2016 Standar Open Gobierno | 7,334 |
| 5110100086-34 | Licencia Microsoft Office 2016 Standar Open Gobierno | 7,334 |
| 5110100086-35 | Licencia Microsoft Office 2016 Standar Open Gobierno | 7,334 |
| 5110100086-36 | Licencia Microsoft Office 2016 Standar Open Gobierno | 7,334 |
| 5110100086-37 | Licencia Microsoft Office 2016 Standar Open Gobierno | 7,334 |
| 5110100086-38 | Licencia Microsoft Office 2016 Standar Open Gobierno | 7,334 |
| 5110100086-39 | Licencia Microsoft Office 2016 Standar Open Gobierno | 7,334 |
| 5110100086-40 | Licencia Microsoft Office 2016 Standar Open Gobierno | 7,334 |
| 5110100086-41 | Licencia Microsoft Office 2016 Standar Open Gobierno | 7,334 |
| 5110100086-42 | Licencia Microsoft Office 2016 Standar Open Gobierno | 7,334 |
| 5110100086-43 | Licencia Microsoft Office 2016 Standar Open Gobierno | 7,334 |
| 5110100086-44 | Licencia Microsoft Office 2016 Standar Open Gobierno | 7,334 |
| 5110100086-45 | Licencia Microsoft Office 2016 Standar Open Gobierno | 7,334 |
| 5110100086-46 | Licencia Microsoft Office 2016 Standar Open Gobierno | 7,334 |
| 5110100086-47 | Licencia Microsoft Office 2016 Standar Open Gobierno | 7,334 |
| 5110100086-48 | Licencia Microsoft Office 2016 Standar Open Gobierno | 7,334 |
| 5110100086-49 | Licencia Microsoft Office 2016 Standar Open Gobierno | 7,334 |
| 5110100086-50 | Licencia Microsoft Office 2016 Standar Open Gobierno | 7,334 |
| 5110100086-51 | Licencia Microsoft Office 2016 Standar Open Gobierno | 7,334 |
| 5110100086-52 | Licencia Microsoft Office 2016 Standar Open Gobierno | 7,334 |
| 5110100086-53 | Licencia Microsoft Office 2016 Standar Open Gobierno | 7,334 |
| 5110100086-54 | Licencia Microsoft Office 2016 Standar Open Gobierno | 7,334 |
| 5110100086-55 | Mueble en forma de "L" de 1.6 x 0.7 ancho x 0.9 de lateral x 0.75 de altura, terminado en melamina de | 7,432 |
| 5110100086-56 | Mueble en forma de "L" de 1.6 x 0.7 ancho x 0.9 de lateral x 0.75 de altura, terminado en melamina de | 7,432 |
| 5110100086-57 | Mueble en forma de "L" de 1.6 x 0.7 ancho x 0.9 de lateral x 0.75 de altura, terminado en melamina de | 7,432 |
| 5110100086-58 | Mueble en forma de "L" de 1.6 x 0.7 ancho x 0.9 de lateral x 0.75 de altura, terminado en melamina de | 7,432 |
| 5110100086-59 | Mueble en forma de "L" de 1.6 x 0.7 ancho x 0.9 de lateral x 0.75 de altura, terminado en melamina de | 7,432 |
| 5110100086-60 | Mueble en forma de "L" de 1.6 x 0.7 ancho x 0.9 de lateral x 0.75 de altura, terminado en melamina de | 7,432 |
| 5110100086-61 | Mueble en forma de "L" de 1.8 x 0.7 ancho x 1.2 de lateral x 0.75 de altura, terminado en melamina de | 5,460 |
| 5110100086-62 | Escritorio ejecutivo recto de 1.6x60x.75 de altura, sin cajonera fabricado en melamina de 19 mm. Color | 2,865 |
| 5110100086-63 | Escritorio ejecutivo recto de 1.6x60x.75 de altura, con cajonera dos cajones papeleros y uno de archiv | 5,765 |
| 5110100086-64 | Escritorio ejecutivo recto de 1.6x60x.75 de altura, con cajonera dos cajones papeleros y uno de archiv | 5,765 |

| | | |
|--------------------------|--|---------------------|
| 5110100086-65 | Escritorio ejecutivo recto de 1.6x60x.75 de altura, con cajonera dos cajones papeleros y uno de archivo | 5,765 |
| 5110100086-66 | Escritorio ejecutivo recto de 1.6x60x.75 de altura, con cajonera dos cajones papeleros y uno de archivo | 5,765 |
| 5110100086-67 | Escritorio ejecutivo recto de 1.6x60x.75 de altura, con cajonera dos cajones papeleros y uno de archivo | 5,765 |
| 5110100086-68 | Escritorio ejecutivo recto de 1.6x60x.75 de altura, con cajonera dos cajones papeleros y uno de archivo | 5,765 |
| 5110100086-69 | Escritorio ejecutivo recto de 1.7x60x.75 de altura con cajonera, dos cajones papeleros y uno de archivo | 5,765 |
| 5110100086-70 | Mueble en forma de "L" de 1.6 x 0.7 ancho x 0.9 de lateral x 0.75 de altura, terminado en melamina de | 6,809 |
| 5110100086-71 | Mueble en forma de "L" de 1.6 x 0.7 ancho x 0.9 de lateral x 0.75 de altura, terminado en melamina de | 5,765 |
| 5110100086-72 | Silla de visita, estructura metalica en tubo ovalado c-18, tapizado en tela, color negro con 4 regatones e | 661 |
| 5110100086-73 | Silla de visita, estructura metalica en tubo ovalado c-18, tapizado en tela, color negro con 4 regatones e | 661 |
| 5110100086-74 | Silla de visita, estructura metalica en tubo ovalado c-18, tapizado en tela, color negro con 4 regatones e | 661 |
| 5110100086-75 | Silla de visita, estructura metalica en tubo ovalado c-18, tapizado en tela, color negro con 4 regatones e | 661 |
| 5110100086-76 | Silla de visita, estructura metalica en tubo ovalado c-18, tapizado en tela, color negro con 4 regatones e | 661 |
| 5110100086-77 | Silla de visita, estructura metalica en tubo ovalado c-18, tapizado en tela, color negro con 4 regatones e | 661 |
| 5110100086-78 | Silla de visita, estructura metalica en tubo ovalado c-18, tapizado en tela, color negro con 4 regatones e | 661 |
| 5110100086-79 | Silla de visita, estructura metalica en tubo ovalado c-18, tapizado en tela, color negro con 4 regatones e | 661 |
| 5110100086-80 | Silla secretarial asiento y respaldo alto tapizdo en tela color negro con hule espuma de alta densidad, d | 1,157 |
| 5110100086-81 | Silla secretarial asiento y respaldo alto tapizdo en tela color negro con hule espuma de alta densidad, d | 1,157 |
| 5110100086-82 | Silla secretarial asiento y respaldo alto tapizdo en tela color negro con hule espuma de alta densidad, d | 1,157 |
| 5110100086-83 | Silla secretarial asiento y respaldo alto tapizdo en tela color negro con hule espuma de alta densidad, d | 1,157 |
| 5110100086-84 | Sillon ejecutivo con brazos de poliuterano, respaldo bajo giratorio, reclinable, con piston automatico, ba | 1,241 |
| 5110100086-85 | Sillon ejecutivo con brazos de poliuterano, respaldo bajo giratorio, reclinable, con piston automatico, ba | 1,241 |
| 5110100086-86 | Sillon ejecutivo con brazos de poliuterano, respaldo bajo giratorio, reclinable, con piston automatico, ba | 1,241 |
| 5110100086-87 | Sillon ejecutivo con brazos de poliuterano, respaldo bajo giratorio, reclinable, con piston automatico, ba | 1,241 |
| 5110100086-88 | Sillon ejecutivo con brazos de poliuterano, respaldo bajo giratorio, reclinable, con piston automatico, ba | 1,241 |
| 5110100086-89 | Sillon ejecutivo con brazos de poliuterano, respaldo bajo giratorio, reclinable, con piston automatico, ba | 1,241 |
| 5110100086-90 | Sillon ejecutivo con brazos de poliuterano, respaldo bajo giratorio, reclinable, con piston automatico, ba | 1,241 |
| 5110100086-91 | Sillon ejecutivo con brazos de poliuterano, respaldo bajo giratorio, reclinable, con piston automatico, ba | 1,241 |
| 5110100086-92 | Sillon ejecutivo con brazos de poliuterano, respaldo bajo giratorio, reclinable, con piston automatico, ba | 1,241 |
| 5110100086-93 | Sillon ejecutivo con brazos de poliuterano, respaldo bajo giratorio, reclinable, con piston automatico, ba | 1,241 |
| 5110100086-94 | Sillon ejecutivo con brazos de poliuterano, respaldo bajo giratorio, reclinable, con piston automatico, ba | 1,241 |
| 5110100086-95 | Sillon ejecutivo con brazos de poliuterano, respaldo bajo giratorio, reclinable, con piston automatico, ba | 1,241 |
| 5110100086-96 | Sillon ejecutivo con brazos de poliuterano, respaldo bajo giratorio, reclinable, con piston automatico, ba | 1,241 |
| 5110100086-97 | Sillon ejecutivo con brazos de poliuterano, respaldo bajo giratorio, reclinable, con piston automatico, ba | 1,241 |
| 5110100086-98 | Sillon ejecutivo con brazos de poliuterano, respaldo bajo giratorio, reclinable, con piston automatico, ba | 1,241 |
| 5110100086-99 | Sillon ejecutivo con brazos de poliuterano, respaldo bajo giratorio, reclinable, con piston automatico, ba | 1,241 |
| 5110100086-100 | Sillon ejecutivo con brazos de poliuterano, respaldo bajo giratorio, reclinable, con piston automatico, ba | 1,241 |
| 5110100086-101 | Sillon ejecutivo con brazos de poliuterano, respaldo bajo giratorio, reclinable, con piston automatico, ba | 1,241 |
| 5110100086-102 | Sillon ejecutivo con brazos de poliuterano, respaldo bajo giratorio, reclinable, con piston automatico, ba | 1,241 |
| 5110100086-103 | Archivero de 3 gavetas con corredoras, cerradur integrada, jaladera plastica y portaetiquetas | 3,445 |
| 5110100086-104 | Silla ecobologna con respaldo de malla | 2,610 |
| 5110100086-105 | Silla ecobologna con respaldo de malla | 2,610 |
| 5110100086-106 | Silla ecobologna con respaldo de malla | 2,610 |
| 5110100086-107 | Silla ecobologna con respaldo de malla | 2,610 |
| 5110100086-108 | Silla ecobologna con respaldo de malla | 2,610 |
| 5110100086-109 | Silla ecobologna con respaldo de malla | 2,610 |
| 5110100086-110 | Silla ecobologna con respaldo de malla | 2,610 |
| 5110100086-111 | Silla ecobologna con respaldo de malla | 2,610 |
| 5110100086-112 | 31.19 m2 persiana enrollable Mod. Tamina Color: Pistache | 19,000 |
| 5110100086-113 | Silla Stanton Negra (P.U. \$207.002) | 26,910 |
| 5110100086-114 | Enmicadora Heatseal Modelo 65 | 2,605 |
| 5110100086-115 | Perforadora y encuadernadora manual | 2,192 |
| 5110100086-116 | Guillotina de 12pcarta 15 hojas 30.5 | 869 |
| 5110100086-117 | Silla Ejecutiva Económica Vinipiel Color: Negro | 2,030 |
| 5110100086-118 | Silla Ejecutiva Económica Vinipiel Color: Negro | 2,030 |
| 5110100086-119 | Silla Ejecutiva Económica Vinipiel Color: Negro | 2,030 |
| 5110100086-120 | Silla Ejecutiva Económica Vinipiel Color: Negro | 2,030 |
| 5110100086-121 | Silla Ejecutiva Económica Vinipiel Color: Negro | 2,030 |
| 5110100086-122 | Silla Ejecutiva Económica Vinipiel Color: Negro | 2,030 |
| 5110100086-123 | Silla Ejecutiva Económica Vinipiel Color: Negro | 2,030 |
| 5110100086-124 | Silla Ejecutiva Económica Vinipiel Color: Negro | 2,030 |
| 5110100086-125 | Silla Ejecutiva Económica Vinipiel Color: Negro | 2,030 |
| 5110100086-126 | Silla Ejecutiva Económica Vinipiel Color: Negro | 2,030 |
| 5110100086-127 | Escritorio, credenza, librero y archivero | 30,891 |
| 5110100086-128 | Escritorios, credenzas y libreros | 22,121 |
| 5110100086-129 | Librero | 9,779 |
| 5110100086-130 | Proyector Viewsonic DLP PA503 SVGA PANTALLA MST 178 TRIPIE PORTATIL | 10,324 |
| TOTAL ACTIVO FIJO | | \$ 1,793,960 |



FIDEICOMISO FONDO DE FOMENTO AGROPECUARIO DEL ESTADO DE AGUASCALIENTES

Relación de Bienes Inmuebles
Del 1 de enero al 31 de diciembre de 2021
(Pesos)

| Código | Descripción del Bien Inmueble | Valor en libros |
|--|-------------------------------|-----------------|
| <i>"En el año 2021, no se tuvieron Bienes Inmuebles"</i> | | |
| Total | | 0 |



FIDEICOMISO FONDO DE FOMENTO AGROPECUARIO DEL ESTADO DE AGUASCALIENTES
Relación de Cuentas Bancarias productivas específicas
Del 1 de enero al 31 de diciembre de 2021
(Pesos)

| Fondo, Programa o Convenio | Descripción | Datos de la Cuenta Bancaria | | |
|----------------------------|---|---------------------------------|----------------------|------------------|
| | | Saldo bancario al 31/12/2021 | Institución Bancaria | Número de Cuenta |
| Fideicomiso No. 9533 | Aportaciones Federales CONAGUA y SADER | \$ 19,759,236 | Banorte | 400124134 |



SEDRAE

SECRETARÍA DE DESARROLLO RURAL
Y AGROEMPRESARIAL

FIDEICOMISO FONDO DE FOMENTO AGROPECUARIO DEL ESTADO DE AGUASCALIENTES
Relación de Esquemas Bursátiles y de Coberturas Financieras
Del 1 de enero al 31 de diciembre de 2021
(Pesos)

"En el año 2021, no se tuvieron Esquemas Bursátiles y de Coberturas Financieras"

FIDEICOMISO FONDO DE FOMENTO AGROPECUARIO DEL ESTADO DE AGUASCALIENTES
Formato del ejercicio y destino de gasto federalizado y reintegros
Del 1 de enero al 31 de diciembre de 2021
(Pesos)

| Programa o Fondo | Destino de los Recursos | Ejercicio | | Reintegro |
|---|---|-------------------|-------------------|-----------|
| | | DEVENGADO | PAGADO | |
| Sanidad e Inocuidad Agroalimentaria | Productores del sector primario ubicados en el Estado de Aguascalientes | 27,873,549 | 27,873,549 | - |
| Rehabilitación y Tecnificación de Distritos de Riego | Productores del sector primario ubicados en el Estado de Aguascalientes | 8,756,265 | 8,756,265 | - |
| Rehabilitación, Tecnificación y Equipamiento de Unidades de Riego y Organización y Fortalecimiento de Unidades de Riego | Productores del sector primario ubicados en el Estado de Aguascalientes | 3,198,969 | 3,198,969 | - |
| | | | | |
| | | | | |
| | | | | |
| TOTALES | | 39,828,782 | 39,828,782 | - |






SEDRAE

**SECRETARÍA DE DESARROLLO RURAL
Y AGROEMPRESARIAL**

**FIDEICOMISO FONDO DE FOMENTO AGROPECUARIO
DEL ESTADO DE AGUASCALIENTES**

Disciplina Financiera

CUENTA PÚBLICA 2021

FIDEICOMISO FONDO DE FOMENTO AGROPECUARIO DEL ESTADO DE AGUASCALIENTES(a)

Estado de Situación Financiera Detallado - LDF

Al 31 de diciembre de 2020 y al 31 de Diciembre de 2021 (b)

(PESOS)

| Concepto (c) | 2021 (d) | 31 de diciembre de 2020 (e) | Concepto (c) | 2021 (d) | 31 de diciembre de 2020 (e) |
|--|-------------------|-----------------------------|--|-------------------|-----------------------------|
| ACTIVO | | | PASIVO | | |
| Activo Circulante | | | Activo Circulante | | |
| a. Efectivo y Equivalentes (a=a1+a2+a3+a4+a5+a6+a7) | 19,759,236 | 26,643,077 | a. Cuentas por Pagar a Corto Plazo | 129,905 | 24,945,727 |
| a1) Efectivo | 0 | 0 | (a=a1+a2+a3+a4+a5+a6+a7+a8+a9) | | |
| a2) Bancos/Tesorería | 19,759,236 | 26,643,077 | a1) Servicios Personales por Pagar a Corto Plazo | 0 | 0 |
| a3) Bancos/Dependencias y Otros | 0 | 0 | a2) Proveedores por Pagar a Corto Plazo | 129,905 | 457,164 |
| a4) Inversiones Temporales (Hasta 3 meses) | 0 | 0 | a3) Contratistas por Obras Públicas por Pagar a Corto Plazo | 0 | 0 |
| a5) Fondos con Afectación Específica | 0 | 0 | a4) Participaciones y Aportaciones por Pagar a Corto Plazo | 0 | 0 |
| a6) Depósitos de Fondos de Terceros en Garantía y/o Administración | 0 | 0 | a5) Transferencias Otorgadas por Pagar a Corto Plazo | 0 | 24,487,943 |
| a7) Otros Efectivos y Equivalentes | 0 | 0 | a6) Intereses, Comisiones y Otros Gastos de la Deuda Pública por Pagar a Corto Plazo | 0 | 0 |
| b. Derechos a Recibir Efectivo o Equivalentes (b=b1+b2+b3+b4+b5+b6+b7) | 0 | 0 | a7) Retenciones y Contribuciones por Pagar a Corto Plazo | 0 | 620 |
| b1) Inversiones Financieras de Corto Plazo | 0 | 0 | a8) Devoluciones de la Ley de Ingresos por Pagar a Corto Plazo | 0 | 0 |
| b2) Cuentas por Cobrar a Corto Plazo | 0 | 0 | a9) Otras Cuentas por Pagar a Corto Plazo | 0 | 0 |
| b3) Deudores Diversos por Cobrar a Corto Plazo | 0 | 0 | b. Documentos por Pagar a Corto Plazo (b=b1+b2+b3) | 0 | 0 |
| b4) Ingresos por Recuperar a Corto Plazo | 0 | 0 | b1) Documentos Comerciales por Pagar a Corto Plazo | 0 | 0 |
| b5) Deudores por Anticipos de la Tesorería a Corto Plazo | 0 | 0 | b2) Documentos con Contratistas por Obras Públicas por Pagar a Corto Plazo | 0 | 0 |
| b6) Préstamos Otorgados a Corto Plazo | 0 | 0 | b3) Otros Documentos por Pagar a Corto Plazo | 0 | 0 |
| b7) Otros Derechos a Recibir Efectivo o Equivalentes a Corto Plazo | 0 | 0 | c. Porción a Corto Plazo de la Deuda Pública a Largo Plazo (c=c1+c2) | 0 | 0 |
| c. Derechos a Recibir Bienes o Servicios (c=c1+c2+c3+c4+c5) | 0 | 0 | c1) Porción a Corto Plazo de la Deuda Pública | 0 | 0 |
| c1) Anticipo a Proveedores por Adquisición de Bienes y Prestación de Servicios a Corto Plazo | 0 | 0 | c2) Porción a Corto Plazo de Arrendamiento Financiero | 0 | 0 |
| c2) Anticipo a Proveedores por Adquisición de Bienes Inmuebles y Muebles a Corto Plazo | 0 | 0 | d. Títulos y Valores a Corto Plazo | 0 | 0 |
| c3) Anticipo a Proveedores por Adquisición de Bienes Intangibles a Corto Plazo | 0 | 0 | e. Pasivos Diferidos a Corto Plazo (e=e1+e2+e3) | 0 | 0 |
| c4) Anticipo a Contratistas por Obras Públicas a Corto Plazo | 0 | 0 | e1) Ingresos Cobrados por Adelantado a Corto Plazo | 0 | 0 |
| c5) Otros Derechos a Recibir Bienes o Servicios a Corto Plazo | 0 | 0 | e2) Intereses Cobrados por Adelantado a Corto Plazo | 0 | 0 |
| d. Inventarios (d=d1+d2+d3+d4+d5) | 0 | 0 | e3) Otros Pasivos Diferidos a Corto Plazo | 0 | 0 |
| d1) Inventario de Mercancías para Venta | 0 | 0 | f. Fondos y Bienes de Terceros en Garantía y/o Administración a Corto Plazo (f=f1+f2+f3+f4+f5+f6) | 0 | 0 |
| d2) Inventario de Mercancías Terminadas | 0 | 0 | f1) Fondos en Garantía a Corto Plazo | 0 | 0 |
| d3) Inventario de Mercancías en Proceso de Elaboración | 0 | 0 | f2) Fondos en Administración a Corto Plazo | 0 | 0 |
| d4) Inventario de Materias Primas, Materiales y Suministros para Producción | 0 | 0 | f3) Fondos Contingentes a Corto Plazo | 0 | 0 |
| d5) Bienes en Tránsito | 0 | 0 | f4) Fondos de Fideicomisos, Mandatos y Contratos Análogos a Corto Plazo | 0 | 0 |
| e. Almacenes | 0 | 0 | f5) Otros Fondos de Terceros en Garantía y/o Administración a Corto Plazo | 0 | 0 |
| f. Estimación por Pérdida o Deterioro de Activos Circulantes (f=f1+f2) | 0 | 0 | f6) Valores y Bienes en Garantía a Corto Plazo | 0 | 0 |
| f1) Estimaciones para Cuentas Incobrables por Derechos a Recibir Efectivo o Equivalentes | 0 | 0 | g. Provisiones a Corto Plazo (g=g1+g2+g3) | 0 | 0 |
| f2) Estimación por Deterioro de Inventarios | 0 | 0 | g1) Provisión para Demandas y Juicios a Corto Plazo | 0 | 0 |
| g. Otros Activos Circulantes (g=g1+g2+g3+g4) | 0 | 0 | g2) Provisión para Contingencias a Corto Plazo | 0 | 0 |
| g1) Valores en Garantía | 0 | 0 | g3) Otras Provisiones a Corto Plazo | 0 | 0 |
| g2) Bienes en Garantía (excluye depósitos de fondos) | 0 | 0 | h. Otros Pasivos a Corto Plazo (h=h1+h2+h3) | 0 | 0 |
| g3) Bienes Derivados de Embargos, Decomisos, Aseguramientos y Dación en Pago | 0 | 0 | h1) Ingresos por Clasificar | 0 | 0 |
| g4) Adquisición con Fondos de Terceros | 0 | 0 | h2) Recaudación por Participar | 0 | 0 |
| | | | h3) Otros Pasivos Circulantes | 0 | 0 |
| IA. Total de Activos Circulantes (IA = a + b + c + d + e + f + g) | 19,759,236 | 26,643,077 | IIA. Total de Pasivos Circulantes (IIA = a + b + c + d + e + f + g + h) | 129,905 | 24,945,727 |
| Activo No Circulante | | | Activo No Circulante | | |
| a. Inversiones Financieras a Largo Plazo | 0 | 0 | a. Cuentas por Pagar a Largo Plazo | 0 | 0 |
| b. Derechos a Recibir Efectivo o Equivalentes a Largo Plazo | 0 | 0 | b. Documentos por Pagar a Largo Plazo | 0 | 0 |
| c. Bienes Inmuebles, Infraestructura y Construcciones en Proceso | 0 | 0 | c. Deuda Pública a Largo Plazo | 0 | 0 |
| d. Bienes Muebles | 1,450,510 | 1,450,510 | d. Pasivos Diferidos a Largo Plazo | 0 | 0 |
| e. Activos Intangibles | 343,450 | 343,450 | e. Fondos y Bienes de Terceros en Garantía y/o en Administración a Largo Plazo | 0 | 0 |
| f. Depreciación, Deterioro y Amortización Acumulada de Bienes | -1,512,580 | -1,192,338 | f. Provisiones a Largo Plazo | 0 | 0 |
| g. Activos Diferidos | 0 | 0 | IIIB. Total de Pasivos No Circulantes (IIIB = a + b + c + d + e + f) | 0 | 0 |
| h. Estimación por Pérdida o Deterioro de Activos No Circulantes | 0 | 0 | II. Total del Pasivo (II = IIA + IIIB) | 129,905 | 24,945,727 |
| i. Otros Activos No Circulantes | 0 | 0 | HACIENDA PÚBLICA/PATRIMONIO | | |
| IB. Total de Activos No Circulantes (IB = a + b + c + d + e + f + g + h + i) | 281,370 | 601,622 | IIIA. Hacienda Pública/Patrimonio Contribuido (IIIA = a + b + c) | 0 | 0 |
| I. Total del Activo (I = IA + IB) | 20,040,606 | 27,244,698 | a. Aportaciones | 0 | 0 |
| | | | b. Donaciones de Capital | 0 | 0 |
| | | | c. Actualización de la Hacienda Pública/Patrimonio | 0 | 0 |
| | | | IIIB. Hacienda Pública/Patrimonio Generado (IIIB = a + b + c + d + e) | 19,910,700 | 2,298,972 |
| | | | a. Resultados del Ejercicio (Ahorro/ Desahorro) | 17,611,729 | -109,154,883 |
| | | | b. Resultados de Ejercicios Anteriores | 2,298,972 | 111,453,855 |
| | | | c. Revalúos | 0 | 0 |
| | | | d. Reservas | 0 | 0 |
| | | | e. Rectificaciones de Resultados de Ejercicios Anteriores | 0 | 0 |
| | | | IIIC. Exceso o Insuficiencia en la Actualización de la Hacienda Pública/Patrimonio (IIIC=a+b) | 0 | 0 |
| | | | a. Resultado por Posición Monetaria | 0 | 0 |
| | | | b. Resultado por Tenencia de Activos no Monetarios | 0 | 0 |
| | | | III. Total Hacienda Pública/Patrimonio (III = IIIA + IIIB + IIIC) | 19,910,700 | 2,298,972 |
| | | | IV. Total del Pasivo y Hacienda Pública/Patrimonio (IV = II + III) | 20,040,606 | 27,244,698 |

FIDEICOMISO FONDO DE FOMENTO AGROPECUARIO (a)
Informe Analítico de la Deuda Pública y Otros Pasivos - LDF
Del 1 de Enero al 31 de Diciembre de 2021 (b)
(PESOS)

| Denominación de la Deuda Pública y Otros Pasivos (c) | Saldo al 31 de diciembre de 2020 (d) | Disposiciones del Periodo (e) | Amortizaciones del Periodo (f) | Revaluaciones, Reclasificaciones y Otros Ajustes (g) | Saldo Final del Periodo h=d+e-f+g | Pago de Intereses del Periodo (i) | Pago de Comisiones y demás costos asociados durante el Periodo (j) |
|---|---|----------------------------------|-----------------------------------|---|--------------------------------------|--------------------------------------|---|
| 1. Deuda Pública (1=A+B) | 0 | 0 | 0 | 0 | 0 | 0 | 0 |
| A. Corto Plazo (A=a1+a2+a3) | 0 | 0 | 0 | 0 | 0 | 0 | 0 |
| a1) Instituciones de Crédito | 0 | 0 | 0 | 0 | 0 | 0 | 0 |
| a2) Títulos y Valores | 0 | 0 | 0 | 0 | 0 | 0 | 0 |
| a3) Arrendamientos Financieros | 0 | 0 | 0 | 0 | 0 | 0 | 0 |
| B. Largo Plazo (B=b1+b2+b3) | 0 | 0 | 0 | 0 | 0 | 0 | 0 |
| b1) Instituciones de Crédito | 0 | 0 | 0 | 0 | 0 | 0 | 0 |
| b2) Títulos y Valores | 0 | 0 | 0 | 0 | 0 | 0 | 0 |
| b3) Arrendamientos Financieros | 0 | 0 | 0 | 0 | 0 | 0 | 0 |
| 2. Otros Pasivos | 24,945,727 | | | | 129,905 | | |
| 3. Total de la Deuda Pública y Otros Pasivos (3=1+2) | 24,945,727 | 0 | 0 | 0 | 129,905 | 0 | 0 |
| 4. Deuda Contingente 1 (Informativo) | 0 | 0 | 0 | 0 | 0 | 0 | 0 |
| A. Deuda Contingente 1 | | | | | 0 | | |
| B. Deuda Contingente 2 | | | | | 0 | | |
| C. Deuda Contingente XX | | | | | 0 | | |
| 5. Valor de Instrumentos Bono Cupón Cero 2 (Informativo) | 0 | 0 | 0 | 0 | 0 | 0 | 0 |
| A. Instrumento Bono Cupón Cero 1 | | | | | 0 | | |
| B. Instrumento Bono Cupón Cero 2 | | | | | 0 | | |
| C. Instrumento Bono Cupón Cero XX | | | | | 0 | | |

1. Se refiere a cualquier Financiamiento sin fuente o garantía de pago definida, que sea asumida de manera solidaria o subsidiaria por las Entidades Federativas con sus Municipios, organismos
2. Se refiere al valor del Bono Cupón Cero que respalda el pago de los créditos asociados al mismo (Activo).

| Obligaciones a Corto Plazo (k) | Monto Contratado (l) | Plazo Pactado (m) | Tasa de Interés (n) | Comisiones y Costos | Tasa Efectiva (p) |
|--|-------------------------|----------------------|------------------------|---------------------|----------------------|
| 6. Obligaciones a Corto Plazo (Informativo) | 0 | 0 | 0 | 0 | 0 |
| A. Crédito 1 | | | | | |
| B. Crédito 2 | | | | | |
| C. Crédito XX | | | | | |

FIDEICOMISO FONDO DE FOMENTO AGROPECUARIO (a)
Informe Analítico de Obligaciones Diferentes de Financiamientos – LDF
 Del 1 de Enero al 31 de Diciembre de 2021 (b)
 (PESOS)

| Denominación de las Obligaciones Diferentes de Financiamiento | Fecha del Contrato | Fecha de inicio de operación del proyecto | Fecha de vencimiento | Monto de la inversión pactado | Plazo pactado | Monto promedio mensual del pago de la contraprestación | Monto promedio mensual del pago de la contraprestación correspondiente al pago de inversión | Monto pagado de la inversión al XX de XXXX de 20XX | Monto pagado de la inversión actualizado al XX de XXXX de 20XX | Saldo pendiente por pagar de la inversión al XX de XXXX de 20XX |
|--|--------------------|---|----------------------|-------------------------------|---------------|--|---|--|--|---|
| (c) | (d) | (e) | (f) | (g) | (h) | (i) | (j) | (k) | (l) | (m = g - l) |
| A. Asociaciones Público Privadas (APP's) (A=a+b+c+d) | | 0 | 0 | 0 | 0 | 0 | 0 | 0 | 0 | 0 |
| a) APP 1 | | | | | | | | | | 0 |
| b) APP 2 | | | | | | | | | | 0 |
| c) APP 3 | | | | | | | | | | 0 |
| d) APP XX | | | | | | | | | | 0 |
| B. Otros Instrumentos (B=a+b+c+d) | | 0 | 0 | 0 | 0 | 0 | 0 | 0 | 0 | 0 |
| a) Otro Instrumento 1 | | | | | | | | | | 0 |
| b) Otro Instrumento 2 | | | | | | | | | | 0 |
| c) Otro Instrumento 3 | | | | | | | | | | 0 |
| d) Otro Instrumento XX | | | | | | | | | | 0 |
| C. Total de Obligaciones Diferentes de Financiamiento (C=A+B) | | 0 | 0 | 0 | 0 | 0 | 0 | 0 | 0 | 0 |



FIDEICOMISO FONDO DE FOMENTO AGROPECUARIO (a)

Balance Presupuestario - LDF

Del 1 de Enero al 31 de Diciembre de 2021 (b)

(PESOS)

| Concepto (c) | Estimado/ Aprobado (d) | Devengado | Recaudado/ Pagado |
|--|---------------------------|--------------------|----------------------|
| A. Ingresos Totales (A = A1+A2+A3) | 115,507,050 | 114,451,919 | 114,451,919 |
| A1. Ingresos de Libre Disposición | 2,500,000 | 2,135,414 | 2,135,414 |
| A2. Transferencias Federales Etiquetadas | 113,007,050 | 112,316,505 | 112,316,505 |
| A3. Financiamiento Neto | 0 | 0 | 0 |
| B. Egresos Presupuestarios¹ (B = B1+B2) | 115,507,050 | 96,519,938 | 96,519,938 |
| B1. Gasto No Etiquetado (sin incluir Amortización de la Deuda Pública) | 2,500,000 | 245,686 | 245,686 |
| B2. Gasto Etiquetado (sin incluir Amortización de la Deuda Pública) | 113,007,050 | 96,274,252 | 96,274,252 |
| C. Remanentes del Ejercicio Anterior (C = C1 + C2) | | 0 | 0 |
| C1. Remanentes de Ingresos de Libre Disposición aplicados en el periodo | | | |
| C2. Remanentes de Transferencias Federales Etiquetadas aplicados en el periodo | | | |
| I. Balance Presupuestario (I = A - B + C) | 0 | 17,931,981 | 17,931,981 |
| II. Balance Presupuestario sin Financiamiento Neto (II = I - A3) | 0 | 17,931,981 | 17,931,981 |
| III. Balance Presupuestario sin Financiamiento Neto y sin Remanentes del Ejercicio Anterior (III= II - C) | 0 | 17,931,981 | 17,931,981 |

| Concepto | Aprobado | Devengado | Pagado |
|--|----------|------------|------------|
| E. Intereses, Comisiones y Gastos de la Deuda (E = E1+E2) | 0 | 0 | 0 |
| E1. Intereses, Comisiones y Gastos de la Deuda con Gasto No Etiquetado | | | |
| E2. Intereses, Comisiones y Gastos de la Deuda con Gasto Etiquetado | | | |
| IV. Balance Primario (IV = III - E) | 0 | 17,931,981 | 17,931,981 |

| Concepto | Estimado/ Aprobado | Devengado | Recaudado/ Pagado |
|---|-----------------------|-----------|----------------------|
| F. Financiamiento (F = F1 + F2) | 0 | 0 | 0 |
| F1. Financiamiento con Fuente de Pago de Ingresos de Libre Disposición | | | |
| F2. Financiamiento con Fuente de Pago de Transferencias Federales Etiquetadas | | | |
| G. Amortización de la Deuda (G = G1 + G2) | 0 | 0 | 0 |
| G1. Amortización de la Deuda Pública con Gasto No Etiquetado | | | |
| G2. Amortización de la Deuda Pública con Gasto Etiquetado | | | |
| A3. Financiamiento Neto (A3 = F - G) | 0 | 0 | 0 |

| Concepto | Estimado/ Aprobado | Devengado | Recaudado/ Pagado |
|--|-----------------------|-----------|----------------------|
| A1. Ingresos de Libre Disposición | 2,500,000 | 2,135,414 | 2,135,414 |
| A3.1 Financiamiento Neto con Fuente de Pago de Ingresos de Libre Disposición (A3.1 = F1 - G1) | 0 | 0 | 0 |
| F1. Financiamiento con Fuente de Pago de Ingresos de Libre Disposición | 0 | 0 | 0 |
| G1. Amortización de la Deuda Pública con Gasto No Etiquetado | 0 | 0 | 0 |
| B1. Gasto No Etiquetado (sin incluir Amortización de la Deuda Pública) | 2,500,000 | 245,686 | 245,686 |
| C1. Remanentes de Ingresos de Libre Disposición aplicados en el periodo | | 0 | 0 |
| V. Balance Presupuestario de Recursos Disponibles (V = A1 + A3.1 - B1 + C1) | 0 | 1,889,727 | 1,889,727 |
| VI. Balance Presupuestario de Recursos Disponibles sin Financiamiento Neto (VI = V - A3.1) | 0 | 1,889,727 | 1,889,727 |

| Concepto | Estimado/ Aprobado | Devengado | Recaudado/ Pagado |
|--|-----------------------|-------------|----------------------|
| A2. Transferencias Federales Etiquetadas | 113,007,050 | 112,316,505 | 112,316,505 |

| | | | |
|---|-------------|-------------------|-------------------|
| A3.2 Financiamiento Neto con Fuente de Pago de Transferencias Federales Etiquetadas (A3.2 = F2 – G2) | 0 | 0 | 0 |
| F2. Financiamiento con Fuente de Pago de Transferencias Federales Etiquetadas | 0 | 0 | 0 |
| G2. Amortización de la Deuda Pública con Gasto Etiquetado | 0 | 0 | 0 |
| B2. Gasto Etiquetado (sin incluir Amortización de la Deuda Pública) | 113,007,050 | 96,274,252 | 96,274,252 |
| C2. Remanentes de Transferencias Federales Etiquetadas aplicados en el periodo | | 0 | 0 |
| VII. Balance Presupuestario de Recursos Etiquetados (VII = A2 + A3.2 – B2 + C2) | 0 | 16,042,253 | 16,042,253 |
| VIII. Balance Presupuestario de Recursos Etiquetados sin Financiamiento Neto (VIII = VII – A3.2) | 0 | 16,042,253 | 16,042,253 |

FIDEICOMISO FONDO DE FOMENTO AGROPECUARIO DEL ESTADO DE AGUASCALIENTES (a)

Estado Analítico de Ingresos Detallado - LDF

Del 1 de Enero al 31 de Diciembre de 2021 (b)

(PESOS)

| Concepto (c) | Ingreso | | | | | Diferencia (e) |
|---|--------------------|--------------------------------|--------------------|--------------------|--------------------|-------------------|
| | Estimado (d) | Ampliaciones/ (Reducciones) | Modificado | Devengado | Recaudado | |
| Ingresos de Libre Disposición | | | | | | |
| A. Impuestos | | | 0 | | | 0 |
| B. Cuotas y Aportaciones de Seguridad Social | | | 0 | | | 0 |
| C. Contribuciones de Mejoras | | | 0 | | | 0 |
| D. Derechos | | | 0 | | | 0 |
| E. Productos | 2,500,000 | 0 | 2,500,000 | 2,135,414 | 2,135,414 | -364,586 |
| F. Aprovechamientos | | | 0 | | | 0 |
| G. Ingresos por Ventas de Bienes y Prestación Servicios | | | 0 | | | 0 |
| H. Participaciones | 0 | 0 | 0 | 0 | 0 | 0 |
| (H=h1+h2+h3+h4+h5+h6+h7+h8+h9+h10+h11) | | | | | | |
| h1) Fondo General de Participaciones | | | 0 | | | 0 |
| h2) Fondo de Fomento Municipal | | | 0 | | | 0 |
| h3) Fondo de Fiscalización y Recaudación | | | 0 | | | 0 |
| h4) Fondo de Compensación | | | 0 | | | 0 |
| h5) Fondo de Extracción de Hidrocarburos | | | 0 | | | 0 |
| h6) Impuesto Especial Sobre Producción y Servicios | | | 0 | | | 0 |
| h7) 0.136% de la Recaudación Federal Participable | | | 0 | | | 0 |
| h8) 3.17% Sobre Extracción de Petróleo | | | 0 | | | 0 |
| h9) Gasolinas y Diésel | | | 0 | | | 0 |
| h10) Fondo del Impuesto Sobre la Renta | | | 0 | | | 0 |
| h11) Fondo de Estabilización de los Ingresos de las Entidades Federativas | | | 0 | | | 0 |
| I. Incentivos Derivados de la Colaboración Fiscal (I=i1+i2+i3+i4+i5) | 0 | 0 | 0 | 0 | 0 | 0 |
| i1) Tenencia o Uso de Vehículos | | | 0 | | | 0 |
| i2) Fondo de Compensación ISAN | | | 0 | | | 0 |
| i3) Impuesto Sobre Automóviles Nuevos | | | 0 | | | 0 |
| i4) Fondo de Compensación de Repecos-Intermedios | | | 0 | | | 0 |
| i5) Otros Incentivos Económicos | | | 0 | | | 0 |
| J. Transferencias y Asignaciones | | | 0 | | | 0 |
| K. Convenios | 0 | 0 | 0 | 0 | 0 | 0 |
| k1) Otros Convenios y Subsidios | | | 0 | | | 0 |
| L. Otros Ingresos de Libre Disposición (L=l1+l2) | 0 | 0 | 0 | 0 | 0 | 0 |
| l1) Participaciones en Ingresos Locales | | | 0 | | | 0 |
| l2) Otros Ingresos de Libre Disposición | | | 0 | | | 0 |
| I. Total de Ingresos de Libre Disposición (I=A+B+C+D+E+F+G+H+I+J+K+L) | 2,500,000 | 0 | 2,500,000 | 2,135,414 | 2,135,414 | -364,586 |
| Ingresos Excedentes de Ingresos de Libre Disposición | | | | | | |
| Transferencias Federales Etiquetadas | | | | | | |
| A. Aportaciones (A=a1+a2+a3+a4+a5+a6+a7+a8) | 0 | 0 | 0 | 0 | 0 | 0 |
| a1) Fondo de Aportaciones para la Nómina Educativa y Gasto Operativo | | | 0 | | | 0 |
| a2) Fondo de Aportaciones para los Servicios de Salud | | | 0 | | | 0 |
| a3) Fondo de Aportaciones para la Infraestructura Social | | | 0 | | | 0 |
| a4) Fondo de Aportaciones para el Fortalecimiento de los Municipios y de las Demarcaciones Territoriales del Distrito Federal | | | 0 | | | 0 |
| a5) Fondo de Aportaciones Múltiples | | | 0 | | | 0 |
| a6) Fondo de Aportaciones para la Educación Tecnológica y de Adultos | | | 0 | | | 0 |
| a7) Fondo de Aportaciones para la Seguridad Pública de los Estados y del Distrito Federal | | | 0 | | | 0 |
| a8) Fondo de Aportaciones para el Fortalecimiento de las Entidades Federativas | | | 0 | | | 0 |
| B. Convenios (B=b1+b2+b3+b4) | 0 | 0 | 0 | 0 | 0 | 0 |
| b1) Convenios de Protección Social en Salud | | | 0 | | | 0 |
| b2) Convenios de Descentralización | | | 0 | | | 0 |
| b3) Convenios de Reasignación | | | 0 | | | 0 |
| b4) Otros Convenios y Subsidios | | | 0 | | | 0 |
| C. Fondos Distintos de Aportaciones (C=c1+c2) | 0 | 0 | 0 | 0 | 0 | 0 |
| c1) Fondo para Entidades Federativas y Municipios Productores de Hidrocarburos | | | 0 | | | 0 |
| c2) Fondo Minero | | | 0 | | | 0 |
| D. Transferencias, Asignaciones, Subsidios y Subvenciones, y Pensiones y Jubilaciones | 113,007,050 | | 113,007,050 | 112,316,505 | 112,316,505 | -690,545 |
| E. Otras Transferencias Federales Etiquetadas | | | 0 | | | 0 |
| II. Total de Transferencias Federales Etiquetadas (II = A + B + C + D + E) | 113,007,050 | 0 | 113,007,050 | 112,316,505 | 112,316,505 | -690,545 |
| III. Ingresos Derivados de Financiamientos (III = A) | 0 | 0 | 0 | 0 | 0 | 0 |
| A. Ingresos Derivados de Financiamientos | | | 0 | | | 0 |
| IV. Total de Ingresos (IV = I + II + III) | 115,507,050 | 0 | 115,507,050 | 114,451,919 | 114,451,919 | -1,055,131 |

| | | | | | | | |
|---|---|---|---|---|---|---|---|
| Datos Informativos | | | | | | | |
| 1. Ingresos Derivados de Financiamientos con Fuente de Pago de Ingresos de Libre Disposición | | | 0 | | | | 0 |
| 2. Ingresos Derivados de Financiamientos con Fuente de Pago de Transferencias Federales Etiquetadas | | | 0 | | | | 0 |
| 3. Ingresos Derivados de Financiamientos (3 = 1 + 2) | 0 | 0 | 0 | 0 | 0 | 0 | 0 |

FIDEICOMISO FONDO DE FOMENTO AGROPECUARIO DEL ESTADO DE AGUASCALIENTES (a)

Estado Analítico del Ejercicio del Presupuesto de Egresos Detallado - LDF

Clasificación por Objeto del Gasto (Capítulo y Concepto)

Del 1 de Enero al 31 de Diciembre de 2021 (b)

(PESOS)

| Concepto (c) | Egresos | | | | | Subejercicio (e) |
|---|--------------------|--------------------------------|--------------------|-------------------|-------------------|-------------------|
| | Aprobado (d) | Ampliaciones/ (Reducciones) | Modificado | Devengado | Pagado | |
| I. Gasto No Etiquetado (I=A+B+C+D+E+F+G+H+I) | 2,500,000 | 0 | 2,500,000 | 245,686 | 245,686 | 2,254,314 |
| A. Servicios Personales (A=a1+a2+a3+a4+a5+a6+a7) | 0 | 0 | 0 | 0 | 0 | 0 |
| a1) Remuneraciones al Personal de Carácter Permanente | | | 0 | | | 0 |
| a2) Remuneraciones al Personal de Carácter Transitorio | | | 0 | | | 0 |
| a3) Remuneraciones Adicionales y Especiales | | | 0 | | | 0 |
| a4) Seguridad Social | | | 0 | | | 0 |
| a5) Otras Prestaciones Sociales y Económicas | | | 0 | | | 0 |
| a6) Previsiones | | | 0 | | | 0 |
| a7) Pago de Estímulos a Servidores Públicos | | | 0 | | | 0 |
| B. Materiales y Suministros (B=b1+b2+b3+b4+b5+b6+b7+b8+b9) | 0 | 0 | 0 | 0 | 0 | 0 |
| b1) Materiales de Administración, Emisión de Documentos y Artículos Oficiales | | | 0 | | | 0 |
| b2) Alimentos y Utensilios | | | 0 | | | 0 |
| b3) Materias Primas y Materiales de Producción y Comercialización | | | 0 | | | 0 |
| b4) Materiales y Artículos de Construcción y de Reparación | | | 0 | | | 0 |
| b5) Productos Químicos, Farmacéuticos y de Laboratorio | | | 0 | | | 0 |
| b6) Combustibles, Lubricantes y Aditivos | | | 0 | | | 0 |
| b7) Vestuario, Blancos, Prendas de Protección y Artículos Deportivos | | | 0 | | | 0 |
| b8) Materiales y Suministros Para Seguridad | | | 0 | | | 0 |
| b9) Herramientas, Refacciones y Accesorios Menores | | | 0 | | | 0 |
| C. Servicios Generales (C=c1+c2+c3+c4+c5+c6+c7+c8+c9) | 421,210 | 0 | 421,210 | 245,686 | 245,686 | 175,524 |
| c1) Servicios Básicos | | | 0 | | | 0 |
| c2) Servicios de Arrendamiento | | | 0 | | | 0 |
| c3) Servicios Profesionales, Científicos, Técnicos y Otros Servicios | | | 0 | | | 0 |
| c4) Servicios Financieros, Bancarios y Comerciales | 421,210 | 0 | 421,210 | 245,686 | 245,686 | 175,524 |
| c5) Servicios de Instalación, Reparación, Mantenimiento y Conservación | | | 0 | | | 0 |
| c6) Servicios de Comunicación Social y Publicidad | | | 0 | | | 0 |
| c7) Servicios de Traslado y Viáticos | | | 0 | | | 0 |
| c8) Servicios Oficiales | | | 0 | | | 0 |
| c9) Otros Servicios Generales | | | 0 | | | 0 |
| D. Transferencias, Asignaciones, Subsidios y Otras Ayudas (D=d1+d2+d3+d4+d5+d6+d7+d8+d9) | 2,078,790 | 0 | 2,078,790 | 0 | 0 | 2,078,790 |
| d1) Transferencias Internas y Asignaciones al Sector Público | | | 0 | | | 0 |
| d2) Transferencias al Resto del Sector Público | | | 0 | | | 0 |
| d3) Subsidios y Subvenciones | 2,078,790 | 0 | 2,078,790 | 0 | 0 | 2,078,790 |
| d4) Ayudas Sociales | | | 0 | | | 0 |
| d5) Pensiones y Jubilaciones | | | 0 | | | 0 |
| d6) Transferencias a Fideicomisos, Mandatos y Otros Análogos | | | 0 | | | 0 |
| d7) Transferencias a la Seguridad Social | | | 0 | | | 0 |
| d8) Donativos | | | 0 | | | 0 |
| d9) Transferencias al Exterior | | | 0 | | | 0 |
| E. Bienes Muebles, Inmuebles e Intangibles (E=e1+e2+e3+e4+e5+e6+e7+e8+e9) | 0 | 0 | 0 | 0 | 0 | 0 |
| e1) Mobiliario y Equipo de Administración | | | 0 | | | 0 |
| e2) Mobiliario y Equipo Educativo y Recreativo | | | 0 | | | 0 |
| e3) Equipo e Instrumental Médico y de Laboratorio | | | 0 | | | 0 |
| e4) Vehículos y Equipo de Transporte | | | 0 | | | 0 |
| e5) Equipo de Defensa y Seguridad | | | 0 | | | 0 |
| e6) Maquinaria, Otros Equipos y Herramientas | | | 0 | | | 0 |
| e7) Activos Biológicos | | | 0 | | | 0 |
| e8) Bienes Inmuebles | | | 0 | | | 0 |
| e9) Activos Intangibles | | | 0 | | | 0 |
| F. Inversión Pública (F=f1+f2+f3) | 0 | 0 | 0 | 0 | 0 | 0 |
| f1) Obra Pública en Bienes de Dominio Público | | | 0 | | | 0 |
| f2) Obra Pública en Bienes Propios | | | 0 | | | 0 |
| f3) Proyectos Productivos y Acciones de Fomento | | | 0 | | | 0 |
| G. Inversiones Financieras y Otras Provisiones (G=g1+g2+g3+g4+g5+g6+g7) | 0 | 0 | 0 | 0 | 0 | 0 |
| g1) Inversiones Para el Fomento de Actividades Productivas | | | 0 | | | 0 |
| g2) Acciones y Participaciones de Capital | | | 0 | | | 0 |
| g3) Compra de Títulos y Valores | | | 0 | | | 0 |
| g4) Concesión de Préstamos | | | 0 | | | 0 |
| g5) Inversiones en Fideicomisos, Mandatos y Otros Análogos | | | 0 | | | 0 |
| Fideicomiso de Desastres Naturales (Informativo) | | | 0 | | | 0 |
| g6) Otras Inversiones Financieras | | | 0 | | | 0 |
| g7) Provisiones para Contingencias y Otras Erogaciones Especiales | | | 0 | | | 0 |
| H. Participaciones y Aportaciones (H=h1+h2+h3) | 0 | 0 | 0 | 0 | 0 | 0 |
| h1) Participaciones | | | 0 | | | 0 |
| h2) Aportaciones | | | 0 | | | 0 |
| h3) Convenios | | | 0 | | | 0 |
| I. Deuda Pública (I=i1+i2+i3+i4+i5+i6+i7) | 0 | 0 | 0 | 0 | 0 | 0 |
| i1) Amortización de la Deuda Pública | | | 0 | | | 0 |
| i2) Intereses de la Deuda Pública | | | 0 | | | 0 |
| i3) Comisiones de la Deuda Pública | | | 0 | | | 0 |
| i4) Gastos de la Deuda Pública | | | 0 | | | 0 |
| i5) Costo por Coberturas | | | 0 | | | 0 |
| i6) Apoyos Financieros | | | 0 | | | 0 |
| i7) Adeudos de Ejercicios Fiscales Anteriores (ADEFAS) | | | 0 | | | 0 |
| II. Gasto Etiquetado (II=A+B+C+D+E+F+G+H+I) | 113,007,050 | 0 | 113,007,050 | 96,274,252 | 96,274,252 | 16,732,798 |
| A. Servicios Personales (A=a1+a2+a3+a4+a5+a6+a7) | 0 | 0 | 0 | 0 | 0 | 0 |
| a1) Remuneraciones al Personal de Carácter Permanente | | | 0 | | | 0 |
| a2) Remuneraciones al Personal de Carácter Transitorio | | | 0 | | | 0 |

| | | | | | | |
|--|-------------|----------|-------------|------------|------------|------------|
| a3) Remuneraciones Adicionales y Especiales | | | 0 | | | 0 |
| a4) Seguridad Social | | | 0 | | | 0 |
| a5) Otras Prestaciones Sociales y Económicas | | | 0 | | | 0 |
| a6) Previsiones | | | 0 | | | 0 |
| a7) Pago de Estímulos a Servidores Públicos | | | 0 | | | 0 |
| B. Materiales y Suministros (B=b1+b2+b3+b4+b5+b6+b7+b8+b9) | 0 | 220,957 | 220,957 | 220,957 | 220,957 | 0 |
| b1) Materiales de Administración, Emisión de Documentos y Artículos Oficiales | | 82,275 | 82,275 | 82,275 | 82,275 | 0 |
| b2) Alimentos y Utensilios | | 21,309 | 21,309 | 21,309 | 21,309 | 0 |
| b3) Materias Primas y Materiales de Producción y Comercialización | | | 0 | | | 0 |
| b4) Materiales y Artículos de Construcción y de Reparación | | | 0 | | | 0 |
| b5) Productos Químicos, Farmacéuticos y de Laboratorio | | | 0 | | | 0 |
| b6) Combustibles, Lubricantes y Aditivos | | 31,000 | 31,000 | 31,000 | 31,000 | 0 |
| b7) Vestuario, Blancos, Prendas de Protección y Artículos Deportivos | | 52,000 | 52,000 | 52,000 | 52,000 | 0 |
| b8) Materiales y Suministros Para Seguridad | | 0 | 0 | 0 | 0 | 0 |
| b9) Herramientas, Refacciones y Accesorios Menores | | 34,373 | 34,373 | 34,373 | 34,373 | 0 |
| C. Servicios Generales (C=c1+c2+c3+c4+c5+c6+c7+c8+c9) | 505,790 | 763,140 | 1,268,930 | 1,204,010 | 1,204,010 | 64,920 |
| c1) Servicios Básicos | | | 0 | | | 0 |
| c2) Servicios de Arrendamiento | | 30,832 | 30,832 | 30,832 | 30,832 | 0 |
| c3) Servicios Profesionales, Científicos, Técnicos y Otros Servicios | 350,000 | 732,308 | 1,082,308 | 1,082,308 | 1,082,308 | 0 |
| c4) Servicios Financieros, Bancarios y Comerciales | 155,790 | 0 | 155,790 | 90,870 | 90,870 | 64,920 |
| c5) Servicios de Instalación, Reparación, Mantenimiento y Conservación | | | 0 | | | 0 |
| c6) Servicios de Comunicación Social y Publicidad | | | 0 | | | 0 |
| c7) Servicios de Traslado y Viáticos | | | 0 | | | 0 |
| c8) Servicios Oficiales | | | 0 | | | 0 |
| c9) Otros Servicios Generales | | | 0 | | | 0 |
| D. Transferencias, Asignaciones, Subsidios y Otras Ayudas (D=d1+d2+d3+d4+d5+d6+d7+d8+d9) | 112,501,260 | -984,097 | 111,517,163 | 94,849,285 | 94,849,285 | 16,667,878 |
| d1) Transferencias Internas y Asignaciones al Sector Público | | | 0 | | | 0 |
| d2) Transferencias al Resto del Sector Público | | | 0 | | | 0 |
| d3) Subsidios y Subvenciones | 112,501,260 | -984,097 | 111,517,163 | 94,849,285 | 94,849,285 | 16,667,878 |
| d4) Ayudas Sociales | | | 0 | | | 0 |
| d5) Pensiones y Jubilaciones | | | 0 | | | 0 |
| d6) Transferencias a Fideicomisos, Mandatos y Otros Análogos | | | 0 | | | 0 |
| d7) Transferencias a la Seguridad Social | | | 0 | | | 0 |
| d8) Donativos | | | 0 | | | 0 |
| d9) Transferencias al Exterior | | | 0 | | | 0 |
| E. Bienes Muebles, Inmuebles e Intangibles (E=e1+e2+e3+e4+e5+e6+e7+e8+e9) | 0 | 0 | 0 | 0 | 0 | 0 |
| e1) Mobiliario y Equipo de Administración | | | 0 | | | 0 |
| e2) Mobiliario y Equipo Educativo y Recreativo | | | 0 | | | 0 |
| e3) Equipo e Instrumental Médico y de Laboratorio | | | 0 | | | 0 |
| e4) Vehículos y Equipo de Transporte | | | 0 | | | 0 |
| e5) Equipo de Defensa y Seguridad | | | 0 | | | 0 |
| e6) Maquinaria, Otros Equipos y Herramientas | | | 0 | | | 0 |
| e7) Activos Biológicos | | | 0 | | | 0 |
| e8) Bienes Inmuebles | | | 0 | | | 0 |
| e9) Activos Intangibles | | | 0 | | | 0 |
| F. Inversión Pública (F=f1+f2+f3) | 0 | 0 | 0 | 0 | 0 | 0 |
| f1) Obra Pública en Bienes de Dominio Público | | | 0 | | | 0 |
| f2) Obra Pública en Bienes Propios | | | 0 | | | 0 |
| f3) Proyectos Productivos y Acciones de Fomento | | | 0 | | | 0 |
| G. Inversiones Financieras y Otras Provisiones (G=g1+g2+g3+g4+g5+g6+g7) | 0 | 0 | 0 | 0 | 0 | 0 |
| g1) Inversiones Para el Fomento de Actividades Productivas | | | 0 | | | 0 |
| g2) Acciones y Participaciones de Capital | | | 0 | | | 0 |
| g3) Compra de Títulos y Valores | | | 0 | | | 0 |
| g4) Concesión de Préstamos | | | 0 | | | 0 |
| g5) Inversiones en Fideicomisos, Mandatos y Otros Análogos | | | 0 | | | 0 |
| Fideicomiso de Desastres Naturales (Informativo) | | | 0 | | | 0 |
| g6) Otras Inversiones Financieras | | | 0 | | | 0 |
| g7) Provisiones para Contingencias y Otras Erogaciones Especiales | | | 0 | | | 0 |
| H. Participaciones y Aportaciones (H=h1+h2+h3) | 0 | 0 | 0 | 0 | 0 | 0 |
| h1) Participaciones | | | 0 | | | 0 |
| h2) Aportaciones | | | 0 | | | 0 |
| h3) Convenios | | | 0 | | | 0 |
| I. Deuda Pública (I=i1+i2+i3+i4+i5+i6+i7) | 0 | 0 | 0 | 0 | 0 | 0 |
| i1) Amortización de la Deuda Pública | | | 0 | | | 0 |
| i2) Intereses de la Deuda Pública | | | 0 | | | 0 |
| i3) Comisiones de la Deuda Pública | | | 0 | | | 0 |
| i4) Gastos de la Deuda Pública | | | 0 | | | 0 |
| i5) Costo por Coberturas | | | 0 | | | 0 |
| i6) Apoyos Financieros | | | 0 | | | 0 |
| i7) Adeudos de Ejercicios Fiscales Anteriores (ADEFAS) | | | 0 | | | 0 |
| III. Total de Egresos (III = I + II) | 115,507,050 | 0 | 115,507,050 | 96,519,938 | 96,519,938 | 18,987,112 |

FIDEICOMISO FONDO DE FOMENTO AGROPECUARIO DEL ESTADO DE AGUASCALIENTES (a)
Estado Analítico del Ejercicio del Presupuesto de Egresos Detallado - LDF
Clasificación Administrativa
Del 1 de Enero al 31 de Diciembre de 2021 (b)
(PESOS)

| Concepto (c) | Egresos | | | | | Subejercicio (e) |
|--|----------------------------|--------------------------------|----------------------------|--------------------------|--------------------------|---|
| | Aprobado (d) | Ampliaciones/ (Reducciones) | Modificado | Devengado | Pagado | |
| I. Gasto No Etiquetado (I=A+B+C+D+E+F+G+H) DIRECCIÓN GENERAL - SEDRAE | 2,500,000 2,500,000 | 0 0 | 2,500,000 2,500,000 | 245,686 245,686 | 245,686 245,686 | 2,254,314 2,254,314 0 0 0 0 0 0 0 |
| II. Gasto Etiquetado (II=A+B+C+D+E+F+G+H) DIRECCIÓN GENERAL - SEDRAE | 113,007,050 113,007,050 | 0 0 | 113,007,050 113,007,050 | 96,274,252 96,274,252 | 96,274,252 96,274,252 | 16,732,798 16,732,798 0 0 0 0 0 0 0 |
| III. Total de Egresos (III = I + II) | 115,507,050 | 0 | 115,507,050 | 96,519,938 | 96,519,938 | 18,987,112 |



FIDEICOMISO FONDO DE FOMENTO AGROPECUARIO DEL ESTADO DE AGUASCALIENTES (a)

Estado Analítico del Ejercicio del Presupuesto de Egresos Detallado - LDF

Clasificación Funcional (Finalidad y Función)

Del 1 de Enero al 31 de Diciembre de 2021 (b)

(PESOS)

| Concepto (c) | Egresos | | | | | Subejercicio (e) |
|---|--------------------|--------------------------------|--------------------|-------------------|-------------------|-------------------|
| | Aprobado (d) | Ampliaciones/ (Reducciones) | Modificado | Devengado | Pagado | |
| I. Gasto No Etiquetado (I=A+B+C+D) | 2,500,000 | 0 | 2,500,000 | 245,686 | 245,686 | 2,254,314 |
| A. Gobierno (A=a1+a2+a3+a4+a5+a6+a7+a8) | 0 | 0 | 0 | 0 | 0 | 0 |
| a1) Legislación | | | | | | |
| a2) Justicia | | | | | | |
| a3) Coordinación de la Política de Gobierno | | | | | | |
| a4) Relaciones Exteriores | | | | | | |
| a5) Asuntos Financieros y Hacendarios | | | | | | |
| a6) Seguridad Nacional | | | | | | |
| a7) Asuntos de Orden Público y de Seguridad Interior | | | | | | |
| a8) Otros Servicios Generales | | | | | | |
| B. Desarrollo Social (B=b1+b2+b3+b4+b5+b6+b7) | 0 | 0 | 0 | 0 | 0 | 0 |
| b1) Protección Ambiental | | | | | | |
| b2) Vivienda y Servicios a la Comunidad | | | | | | |
| b3) Salud | | | | | | |
| b4) Recreación, Cultura y Otras Manifestaciones Sociales | | | | | | |
| b5) Educación | | | | | | |
| b6) Protección Social | | | | | | |
| b7) Otros Asuntos Sociales | | | | | | |
| C. Desarrollo Económico (C=c1+c2+c3+c4+c5+c6+c7+c8+c9) | 2,500,000 | 0 | 2,500,000 | 245,686 | 245,686 | 2,254,314 |
| c1) Asuntos Económicos, Comerciales y Laborales en General | | | | | | |
| c2) Agropecuaria, Silvicultura, Pesca y Caza | 2,500,000 | 0 | 2,500,000 | 245,686 | 245,686 | 2,254,314 |
| c3) Combustibles y Energía | | | | | | |
| c4) Minería, Manufacturas y Construcción | | | | | | |
| c5) Transporte | | | | | | |
| c6) Comunicaciones | | | | | | |
| c7) Turismo | | | | | | |
| c8) Ciencia, Tecnología e Innovación | | | | | | |
| c9) Otras Industrias y Otros Asuntos Económicos | | | | | | |
| D. Otras No Clasificadas en Funciones Anteriores (D=d1+d2+d3+d4) | 0 | 0 | 0 | 0 | 0 | 0 |
| d1) Transacciones de la Deuda Publica / Costo Financiero de la Deuda | | | | | | |
| d2) Transferencias, Participaciones y Aportaciones Entre Diferentes Niveles y Ordenes de Gobierno | | | | | | |
| d3) Saneamiento del Sistema Financiero | | | | | | |
| d4) Adeudos de Ejercicios Fiscales Anteriores | | | | | | |
| II. Gasto Etiquetado (II=A+B+C+D) | 113,007,050 | 0 | 113,007,050 | 96,274,252 | 96,274,252 | 16,732,798 |
| A. Gobierno (A=a1+a2+a3+a4+a5+a6+a7+a8) | 0 | 0 | 0 | 0 | 0 | 0 |
| a1) Legislación | | | | | | |
| a2) Justicia | | | | | | |
| a3) Coordinación de la Política de Gobierno | | | | | | |
| a4) Relaciones Exteriores | | | | | | |
| a5) Asuntos Financieros y Hacendarios | | | | | | |
| a6) Seguridad Nacional | | | | | | |
| a7) Asuntos de Orden Público y de Seguridad Interior | | | | | | |
| a8) Otros Servicios Generales | | | | | | |
| B. Desarrollo Social (B=b1+b2+b3+b4+b5+b6+b7) | 0 | 0 | 0 | 0 | 0 | 0 |
| b1) Protección Ambiental | | | | | | |
| b2) Vivienda y Servicios a la Comunidad | | | | | | |
| b3) Salud | | | | | | |
| b4) Recreación, Cultura y Otras Manifestaciones Sociales | | | | | | |
| b5) Educación | | | | | | |
| b6) Protección Social | | | | | | |
| b7) Otros Asuntos Sociales | | | | | | |
| C. Desarrollo Económico (C=c1+c2+c3+c4+c5+c6+c7+c8+c9) | 113,007,050 | 0 | 113,007,050 | 96,274,252 | 96,274,252 | 16,732,798 |
| c1) Asuntos Económicos, Comerciales y Laborales en General | | | | | | |
| c2) Agropecuaria, Silvicultura, Pesca y Caza | 113,007,050 | 0 | 113,007,050 | 96,274,252 | 96,274,252 | 16,732,798 |
| c3) Combustibles y Energía | | | | | | |
| c4) Minería, Manufacturas y Construcción | | | | | | |
| c5) Transporte | | | | | | |
| c6) Comunicaciones | | | | | | |
| c7) Turismo | | | | | | |
| c8) Ciencia, Tecnología e Innovación | | | | | | |
| c9) Otras Industrias y Otros Asuntos Económicos | | | | | | |
| D. Otras No Clasificadas en Funciones Anteriores (D=d1+d2+d3+d4) | 0 | 0 | 0 | 0 | 0 | 0 |
| d1) Transacciones de la Deuda Publica / Costo Financiero de la Deuda | | | | | | |
| d2) Transferencias, Participaciones y Aportaciones Entre Diferentes Niveles y Ordenes de Gobierno | | | | | | |
| d3) Saneamiento del Sistema Financiero | | | | | | |
| d4) Adeudos de Ejercicios Fiscales Anteriores | | | | | | |
| III. Total de Egresos (III = I + II) | 115,507,050 | 0 | 115,507,050 | 96,519,938 | 96,519,938 | 18,987,112 |

FIDEICOMISO FONDO DE FOMENTO AGROPECUARIO DEL ESTADO DE AGUASCALIENTES (a)
Estado Analítico del Ejercicio del Presupuesto de Egresos Detallado - LDF
Clasificación de Servicios Personales por Categoría
Del 1 de Enero al 31 de Diciembre de 2021 (b)
(PESOS)

| Concepto (c) | Egresos | | | | | Subejercicio (e) |
|---|--------------|--------------------------------|------------|-----------|--------|------------------|
| | Aprobado (d) | Ampliaciones/ (Reducciones) | Modificado | Devengado | Pagado | |
| I. Gasto No Etiquetado (I=A+B+C+D+E+F) | 0 | 0 | 0 | 0 | 0 | 0 |
| A. Personal Administrativo y de Servicio Público | | | 0 | | | 0 |
| B. Magisterio | | | 0 | | | 0 |
| C. Servicios de Salud (C=c1+c2) | 0 | 0 | 0 | 0 | 0 | 0 |
| c1) Personal Administrativo | | | 0 | | | 0 |
| c2) Personal Médico, Paramédico y afín | | | 0 | | | 0 |
| D. Seguridad Pública | | | 0 | | | 0 |
| E. Gastos asociados a la implementación de nuevas leyes federales o reformas a las mismas (E = e1 + e2) | 0 | 0 | 0 | 0 | 0 | 0 |
| e1) Nombre del Programa o Ley 1 | | | 0 | | | 0 |
| e2) Nombre del Programa o Ley 2 | | | 0 | | | 0 |
| F. Sentencias laborales definitivas | | | 0 | | | 0 |
| II. Gasto Etiquetado (II=A+B+C+D+E+F) | 0 | 0 | 0 | 0 | 0 | 0 |
| A. Personal Administrativo y de Servicio Público | | | 0 | | | 0 |
| B. Magisterio | | | 0 | | | 0 |
| C. Servicios de Salud (C=c1+c2) | 0 | 0 | 0 | 0 | 0 | 0 |
| c1) Personal Administrativo | | | 0 | | | 0 |
| c2) Personal Médico, Paramédico y afín | | | 0 | | | 0 |
| D. Seguridad Pública | | | 0 | | | 0 |
| E. Gastos asociados a la implementación de nuevas leyes federales o reformas a las mismas (E = e1 + e2) | 0 | 0 | 0 | 0 | 0 | 0 |
| e1) Nombre del Programa o Ley 1 | | | 0 | | | 0 |
| e2) Nombre del Programa o Ley 2 | | | 0 | | | 0 |
| F. Sentencias laborales definitivas | | | 0 | | | 0 |
| III. Total del Gasto en Servicios Personales (III = I + II) | 0 | 0 | 0 | 0 | 0 | 0 |

FIDEICOMISO FONDO DE FOMENTO AGROPECUARIO DEL ESTADO DE AGUASCALIENTES (a)
Guía de Cumplimiento de la Ley de Disciplina Financiera de las Entidades Federativas y Municipios
Del 1 de enero al 31 de diciembre de 2021 (b)
(Pesos)

| Indicadores de Observancia (c) | Implementación | | Resultado | | Fundamento (h) | Comentarios (i) |
|--|---|------------------------------------|-------------------|-------------------------------|---------------------------------|-----------------|
| | SI | NO | Monto o valor (f) | Unidad (pesos/porcentaje) (g) | | |
| | Mecanismo de Verificación (d) | Fecha estimada de cumplimiento (e) | | | | |
| INDICADORES PRESUPUESTARIOS | | | | | | |
| A. INDICADORES CUANTITATIVOS | | | | | | |
| 1 Balance Presupuestario Sostenible (j) | | | | | | |
| a. Propuesto | Iniciativa de Ley de Ingresos y Proyecto de Presupuesto de Egresos | | 115507050 | pesos | Art. 6 y 19 de la LDF | |
| b. Aprobado | Ley de Ingresos y Presupuesto de Egresos | | 115507050 | pesos | Art. 6 y 19 de la LDF | |
| c. Ejercido | Cuenta Pública / Formato 4 LDF | | 96519936 | pesos | Art. 6 y 19 de la LDF | |
| 2 Balance Presupuestario de Recursos Disponibles Sostenible (k) | | | | | | |
| a. Propuesto | Iniciativa de Ley de Ingresos y Proyecto de Presupuesto de Egresos | | 115507050 | pesos | Art. 6 y 19 de la LDF | |
| b. Aprobado | Ley de Ingresos y Presupuesto de Egresos | | 115507050 | pesos | Art. 6 y 19 de la LDF | |
| c. Ejercido | Cuenta Pública / Formato 4 LDF | | 1889727 | pesos | Art. 6 y 19 de la LDF | |
| 3 Financiamiento Neto dentro del Techo de Financiamiento Neto (l) | | | | | | |
| a. Propuesto | Iniciativa de Ley de Ingresos | | N.A. | pesos | Art. 6, 19 y 46 de la LDF | |
| b. Aprobado | Ley de Ingresos | | N.A. | pesos | Art. 6, 19 y 46 de la LDF | |
| c. Ejercido | Cuenta Pública / Formato 4 LDF | | N.A. | pesos | Art. 6, 19 y 46 de la LDF | |
| 4 Recursos destinados a la atención de desastres naturales | | | | | | |
| a. Asignación al fideicomiso para desastres naturales (m) | | | | | | |
| a.1 Aprobado | Reporte Trim. Formato 6 a) | | N.A. | pesos | Art. 9 de la LDF | |
| a.2 Pagado | Cuenta Pública / Formato 6 a) | | N.A. | pesos | Art. 9 de la LDF | |
| b. Aportación promedio realizada por la Entidad Federativa durante los 5 ejercicios previos, para infraestructura dañada por desastres naturales (n) | Autorizaciones de recursos aprobados por el FONDEN | | N.A. | pesos | Art. 9 de la LDF | |
| c. Saldo del fideicomiso para desastres naturales (o) | Cuenta Pública / Auxiliar de Cuentas | | N.A. | pesos | Art. 9 de la LDF | |
| d. Costo promedio de los últimos 5 ejercicios de la reconstrucción de infraestructura dañada por desastres naturales (p) | Autorizaciones de recursos aprobados por el FONDEN | | N.A. | pesos | Art. 9 de la LDF | |
| 5 Techo para servicios personales (q) | | | | | | |
| a. Asignación en el Presupuesto de Egresos | Reporte Trim. Formato 6 d) | | N.A. | pesos | Art. 10 y 21 de la LDF | |
| b. Ejercido | Reporte Trim. Formato 6 d) | | N.A. | pesos | Art. 13 fracc. V y 21 de la LDF | |
| 6 Previsiones de gasto para compromisos de pago derivados de APPs (r) | | | | | | |
| a. Asignación en el Presupuesto de Egresos | Presupuesto de Egresos | | N.A. | pesos | Art. 11 y 21 de la LDF | |
| 7 Techo de ADEFAS para el ejercicio fiscal (s) | | | | | | |
| a. Propuesto | Proyecto de Presupuesto de Egresos | | N.A. | pesos | Art. 12 y 20 de la LDF | |
| b. Aprobado | Reporte Trim. Formato 6 a) | | N.A. | pesos | Art. 12 y 20 de la LDF | |
| c. Ejercido | Cuenta Pública / Formato 6 a) | | N.A. | pesos | Art. 12 y 20 de la LDF | |
| B. INDICADORES CUALITATIVOS | | | | | | |
| 1 Iniciativa de Ley de Ingresos y Proyecto de Presupuesto de Egresos | | | | | | |
| a. Objetivos anuales, estrategias y metas para el ejercicio fiscal (t) | Iniciativa de Ley de Ingresos y Proyecto de Presupuesto de Egresos | | N.A. | | Art. 5 y 18 de la LDF | |
| b. Proyecciones de ejercicios posteriores (u) | Iniciativa de Ley de Ingresos y Proyecto de Presupuesto de Egresos / Formatos 7 a) y b) | | N.A. | | Art. 5 y 18 de la LDF | |
| c. Descripción de riesgos relevantes y propuestas de acción para enfrentarlos (v) | Iniciativa de Ley de Ingresos y Proyecto de Presupuesto de Egresos | | N.A. | | Art. 5 y 18 de la LDF | |
| d. Resultados de ejercicios fiscales anteriores y el ejercicio fiscal en cuestión (w) | Iniciativa de Ley de Ingresos y Proyecto de Presupuesto de Egresos / Formatos 7 c) y d) | | N.A. | | Art. 5 y 18 de la LDF | |
| e. Estudio actuarial de las pensiones de sus trabajadores (x) | Proyecto de Presupuesto de Egresos / Formato 8 | | N.A. | | Art. 5 y 18 de la LDF | |
| 2 Balance Presupuestario de Recursos Disponibles, en caso de ser negativo | | | | | | |
| a. Razones excepcionales que justifican el Balance Presupuestario de Recursos Disponibles negativo (y) | Iniciativa de Ley de Ingresos o Proyecto de Presupuesto de Egresos | | N.A. | | Art. 6 y 19 de la LDF | |
| b. Fuente de recursos para cubrir el Balance Presupuestario de Recursos Disponibles negativo (z) | Iniciativa de Ley de Ingresos o Proyecto de Presupuesto de Egresos | | N.A. | | Art. 6 y 19 de la LDF | |
| c. Número de ejercicios fiscales y acciones necesarias para cubrir el Balance Presupuestario de Recursos Disponibles negativo (aa) | Iniciativa de Ley de Ingresos o Proyecto de Presupuesto de Egresos | | N.A. | | Art. 6 y 19 de la LDF | |
| d. Informes Trimestrales sobre el avance de las acciones para recuperar el Balance Presupuestario de Recursos Disponibles (bb) | Reporte Trim. y Cuenta Pública | | N.A. | | Art. 6 y 19 de la LDF | |
| 3 s Personales | | | | | | |
| a. Remuneraciones de los servidores públicos (cc) | Proyecto de Presupuesto | | N.A. | | Art. 10 y 21 de la LDF | |
| b. Previsiones salariales y económicas para cubrir incrementos salariales, creación de plazas y otros (dd) | Proyecto de Presupuesto | | N.A. | | Art. 10 y 21 de la LDF | |
| INDICADORES DEL EJERCICIO PRESUPUESTARIO | | | | | | |
| A. INDICADORES CUANTITATIVOS | | | | | | |
| 1 Ingresos Excedentes derivados de Ingresos de Libre Disposición | | | | | | |
| a. Monto de Ingresos Excedentes derivados de ILD (ee) | Cuenta Pública / Formato 5 | | N.A. | pesos | Art. 14 y 21 de la LDF | |
| b. Monto de Ingresos Excedentes derivados de ILD destinados al fin del A.14, fracción I de la LDF (ff) | Cuenta Pública | | N.A. | pesos | Art. 14 y 21 de la LDF | |
| c. Monto de Ingresos Excedentes derivados de ILD destinados al fin del A.14, fracción II, a) de la LDF (nn) | Cuenta Pública | | N.A. | pesos | Art. 14 y 21 de la LDF | |

| | | | | | | | |
|-------------------------------------|--|---|--|------|-------|-----------------------------------|--|
| d. | Monto de Ingresos Excedentes derivados de ILD destinados al fin del A.14, fracción II, b) de la LDF (hh) | Cuenta Pública | | N.A. | pesos | Art. 14 y 21 de la LDF | |
| e. | Monto de Ingresos Excedentes derivados de ILD destinados al fin del artículo noveno transitorio de la LDF (ii) | | | N.A. | pesos | Art. Noveno Transitorio de la LDF | |
| B. INDICADORES CUALITATIVOS | | | | | | | |
| 1 | Análisis Costo-Beneficio para programas o proyectos de inversión mayores a 10 millones de UDIS (jj) | Página de internet de la Secretaría de Finanzas o Tesorería Municipal | | N.A. | | Art. 13 frac. III y 21 de la LDF | |
| 2 | Análisis de conveniencia y análisis de transferencia de riesgos de los proyectos APPs (kk) | Página de internet de la Secretaría de Finanzas o Tesorería Municipal | | N.A. | | Art. 13 frac. III y 21 de la LDF | |
| 3 | Identificación de población objetivo, destino y temporalidad de subsidios (ll) | Página de internet de la Secretaría de Finanzas o Tesorería Municipal | | N.A. | | Art. 13 frac. VII y 21 de la LDF | |
| INDICADORES DE DEUDA PÚBLICA | | | | | | | |
| A. INDICADORES CUANTITATIVOS | | | | | | | |
| 1 | Obligaciones a Corto Plazo | | | | | | |
| a. | Límite de Obligaciones a Corto Plazo (mm) | | | N.A. | pesos | Art. 30 frac. I de la LDF | |
| b. | Obligaciones a Corto Plazo (nn) | | | N.A. | pesos | Art. 30 frac. I de la LDF | |