



FIDEICOMISO DE INVERSIÓN Y ADMINISTRACIÓN PARA EL ESARROLLO ECONÓMICO DEL ESTADO DE AGUASCALIENTES (FIADE)

Introducción

CUENTA PÚBLICA 2021

INTRODUCCION

El Fideicomiso de Inversión y Administración para el Desarrollo Económico del Estado de Aguascalientes (FIADE) es un fideicomiso público creado mediante la firma del Contrato de Fideicomiso número 4396-06-74, celebrado el 24 de marzo del 2006 entre el Gobierno del Estado de Aguascalientes y Banco del Bajío, S.A., Institución de Banca Múltiple, en calidad de fideicomitente y fiduciario respectivamente, documento que fue publicado en el Periódico Oficial del Estado de Aguascalientes el 29 de marzo del 2006., se creó con el objeto de recibir el equivalente al 20% del ISN para apoyar la inversión de las obras de infraestructura estratégica para el desarrollo económico del Estado, financiar la creación, expansión, administración y otorgamiento para apoyos e incentivos para la creación o consolidación de la micro, pequeña, mediana y gran empresa, aportar la parte estatal de los convenios de coordinación, colaboración y apoyos financieros con la Federación, Organismos Públicos y Privados para potenciar los recursos que se apliquen para beneficio del Estado, destinar su patrimonio inmobiliario a proyectos que incentiven la generación de empleos y desarrollo económico del Estado, sea donando o vendido o dado en comodato

El Fideicomiso por acuerdo de su Comité Técnico a partir de septiembre de 2013, cambió sus fines dejando de otorgar apoyos, concretizándose en la realización de su patrimonio del Fideicomiso de manera transparente y con total apego al marco jurídico que le regula, para convertir los recursos en líquido y estar en posibilidad de entregarlos al Fideicomitente, en el caso de la recuperación de cartera para cubrir los gastos de funcionamiento del propio Fideicomiso y con la recuperación por concepto de enajenación de bienes inmuebles para que se destinen al Fondo de Estabilización de las Finanzas Públicas del Estado, según lo dispuesto en la fracción III del Artículo 49 Bis, de la Ley de Presupuesto, Gasto Público y Responsabilidad Hacendaria del Gobierno del Estado de Aguascalientes y sus Municipios.

Con base al Plan sexenal del Gobierno del Estado este Fideicomiso de Inversión y Administración para el Desarrollo Económico del Estado de Aguascalientes (FIADE), pertenece al eje 4 "Aguascalientes Competitivo Diversificado y Próspero"

Programa Estratégico: 4.1.-Economía Global Competitiva y Diversificada

Objetivo; 4.1.1.-Transformar a Aguascalientes en una plataforma económica global, competitiva y diversificada, a fin de facilitar el desarrollo empresarial y proporcionar las condiciones para la generación de empleos de calidad.

Línea de Acción 4.1.1.1 Impulsar la instalación de empresas con inversión extranjera directa

Misión.

Apoyar la Inversión de las obras de infraestructura estratégica para el desarrollo económico del Estado.

Financiar la creación, expansión, administración y otorgamiento para apoyos e incentivos en la creación o consolidación de la micro, pequeña, mediana y gran empresa.

Aportar la parte estatal de los Convenios de coordinación, colaboración, y apoyos financieros con la Federación, Organismos Públicos, Privados, Nacionales e Internacionales y potenciar los recursos que se apliquen para el beneficio del Estado.

Visión.

A través de instrumentos transparentes y ágiles, fomentar e impulsar el desarrollo económico de Aguascalientes, aprovechando sus potencialidades, con el fin de posicionarla como un polo de desarrollo generador de un crecimiento sostenido y sustentable, que permite incrementar el nivel de vida de sus habitantes.

Valores.

Respeto, Confianza, Subsidiaridad, Solidaridad, Lealtad, Trato amable y cálido, Tolerancia, Trabajo en Equipo, Pasión, Igualdad, y Equidad de Género.

MBO





FIDEICOMISO DE INVERSIÓN Y ADMINISTRACIÓN PARA EL DESARROLLO ECONÓMICO DEL ESTADO DE AGUASCALIENTES (FIADE)

Contable

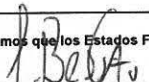
CUENTA PÚBLICA


2021

Cuenta Pública 2021
FIDEICOMISO DE INVERSIÓN Y ADMINISTRACIÓN PARA EL DESARROLLO ECONÓMICO DEL ESTADO DE AGUASCALIENTES
Estado de Situación Financiera
Al 31 de Diciembre de 2021 y 2020
(Pesos)

CONCEPTO	Año 2021	2020	CONCEPTO	Año 2021	2020
ACTIVO			PASIVO		
<i>Activo Circulante</i>			<i>Pasivo Circulante</i>		
Efectivo y Equivalentes	10,114,180	8,013,173	Cuentas por Pagar a Corto Plazo	1,629,966	1,669,154
Derechos a Recibir Efectivo o Equivalentes	17,913,728	25,041,682	Documentos por Pagar a Corto Plazo	0	0
Derechos a Recibir Bienes o Servicios	0	0	Porción a Corto Plazo de la Deuda Pública a Largo Plazo	0	0
Inventarios	820,970,203	813,178,894	Títulos y Valores a Corto Plazo	0	0
Almacenes	0	0	Pasivos Diferidos a Corto Plazo	0	0
Estimación por Pérdida o Deterioro de Activos Circulantes	0	0	Fondos y Bienes de Terceros en Garantía y/o Administración a Corto Plazo	0	0
Otros Activos Circulantes	0	0	Provisiones a Corto Plazo	519,124	455,274
			Otros Pasivos a Corto Plazo	0	0
Total de Activos Circulantes	848,998,111	846,233,749	Total de Pasivos Circulantes	2,149,090	2,124,429
<i>Activo No Circulante</i>			<i>Pasivo No Circulante</i>		
Inversiones Financieras a Largo Plazo	0	0	Cuentas por Pagar a Largo Plazo	0	0
Derechos a Recibir Efectivo o Equivalentes a Largo Plazo	6,800,970	6,800,970	Documentos por Pagar a Largo Plazo	0	0
Bienes Inmuebles, Infraestructura y Construcciones en Proceso	0	0	Deuda Pública a Largo Plazo	0	0
Bienes Muebles	280,463	262,387	Pasivos Diferidos a Largo Plazo	0	0
Activos Intangibles	4,334,695	4,334,695	Fondos y Bienes de Terceros en Garantía y/o en Administración a Largo Plazo	0	0
Depreciación, Deterioro y Amortización Acumulada de Bienes	-328,042	-302,462	Provisiones a Largo Plazo	0	0
Activos Diferidos	0	0			
Estimación por Pérdida o Deterioro de Activos no Circulantes	0	0	Total de Pasivos No Circulantes	0	0
Otros Activos no Circulantes	29,203	29,203	Total del Pasivo	2,149,090	2,124,429
Total de Activos No Circulantes	11,117,289	11,124,793	HACIENDA PÚBLICA/ PATRIMONIO		
Total del Activo	860,115,400	857,358,541	<i>Hacienda Pública/Patrimonio Contribuido</i>	111,468,188	111,468,188
			Aportaciones	1,054,687,905	1,054,687,905
			Donaciones de Capital	-943,219,717	-943,219,717
			Actualización de la Hacienda Pública / Patrimonio	0	0
			Hacienda Pública/Patrimonio Generado	746,498,122	743,765,924
			Resultados del Ejercicio (Ahorro / Desahorro)	2,732,198	2,057,446
			Resultados de Ejercicios Anteriores	891,322,128	889,264,682
			Revalúos	0	0
			Reservas	-147,558,734	-147,558,734
			Rectificaciones de Resultados de Ejercicios Anteriores	2,530	2,530
			Exceso o Insuficiencia en la Actualización de la Hacienda Pública/Patrimonio	0	0
			Resultado por Posición Monetaria	0	0
			Resultado por Tenencia de Activos no Monetarios	0	0
			Total Hacienda Pública/ Patrimonio	857,966,310	855,234,113
			Total del Pasivo y Hacienda Pública / Patrimonio	860,115,400	857,358,541

Bajo protesta de decir verdad declaramos que los Estados Financieros y sus Notas son razonablemente correctos y responsabilidad del emisor



LIC. MIGUEL BESS-OBERTO DE LA FUENTE
ADMINISTRADOR DEL FIAD



LAE OLGA LETECIA GIRON GONZALEZ
JEFE DEL DEPTO DE INFORMACIÓN FINANCIERA Y CUENTA PÚBLICA

Cuenta Pública 2021
FIDEICOMISO DE INVERSIÓN Y ADMINISTRACIÓN PARA EL DESARROLLO ECONÓMICO DEL ESTADO DE AGUASCALIENTES
Estado de Actividades
Del 1 de Enero al 31 de Diciembre de 2021 y 2020
(Pesos)

Concepto	2021	2020
INGRESOS Y OTROS BENEFICIOS		
Ingresos de la Gestión	1,755,666	12,211,501
Impuestos	0	0
Cuotas y Aportaciones de Seguridad Social	0	0
Contribuciones de Mejoras	0	0
Derechos	0	0
Productos	1,755,666	10,661,501
Aprovechamientos	0	0
Ingresos por Venta de Bienes y Prestación de Servicios	0	1,550,000
 Participaciones, Aportaciones, Convenios, Incentivos Derivados de la Colaboración Fiscal, Fondos Distintos de Aportaciones, Transferencias, Asignaciones, Subsidios y Subvenciones, y Pensiones y Jubilaciones	10,003,541	12,362
Participaciones, Aportaciones, Convenios, Incentivos Derivados de la Colaboración Fiscal, Fondos Distintos de Aportaciones	3,541	12,362
Transferencias, Asignaciones, Subsidios y Subvenciones, y Pensiones y Jubilaciones	10,000,000	0
 Otros Ingresos y Beneficios	75	3
Ingresos Financieros	0	0
Incremento por Variación de Inventarios	0	0
Disminución del Exceso de Estimaciones por Pérdida o Deterioro u Obsolescencia	0	0
Disminución del Exceso de Provisiones	0	0
Otros Ingresos y Beneficios Varios	75	3
Total de Ingresos y Otros Beneficios	11,759,282	12,223,866
 GASTOS Y OTRAS PÉRDIDAS		
Gastos de Funcionamiento	9,005,622	8,097,574
Servicios Personales	3,228,059	3,358,496
Materiales y Suministros	68,870	37,528
Servicios Generales	5,708,693	4,701,549
 Transferencias, Asignaciones, Subsidios y Otras Ayudas	0	1,550,000
Transferencias Internas y Asignaciones al Sector Público	0	0
Transferencias al Resto del Sector Público	0	1,550,000
Subsidios y Subvenciones	0	0
Ayudas Sociales	0	0
Pensiones y Jubilaciones	0	0
Transferencias a Fideicomisos, Mandatos y Contratos Análogos	0	0
Transferencias a la Seguridad Social	0	0
Donativos	0	0
Transferencias al Exterior	0	0
 Participaciones y Aportaciones	0	0
Participaciones	0	0
Aportaciones	0	0
Convenios	0	0
 Intereses, Comisiones y Otros Gastos de la Deuda Pública	0	0
Intereses de la Deuda Pública	0	0
Comisiones de la Deuda Pública	0	0
Gastos de la Deuda Pública	0	0
Costo por Coberturas	0	0
Apoyos Financieros	0	0
 Otros Gastos y Pérdidas Extraordinarias	21,463	518,846
Estimaciones, Depreciaciones, Deterioros, Obsolescencia y Provisiones	21,463	20,881
Disminución de Inventarios	0	0
Aumento por Insuficiencia de Estimaciones por Pérdida o Deterioro y Aumento por Insuficiencia de Provisiones	0	497,965
Otros Gastos	0	0
 Inversión Pública	0	0
Inversión Pública no Capitalizable	0	0
Total de Gastos y Otras Pérdidas	9,027,085	10,166,420
Resultados del Ejercicio (Ahorro/Desahorro)	2,732,198	2,057,446

Bajo protesta de decir verdad declaramos que los Estados Financieros y sus Notas son razonablemente correctos y responsabilidad del emisor


LIC. MIGUEL BESS-OBERTO DE LA FUENTE
ADMINISTRADOR DEL FIAD


LAE OLGA LETICIA GIRON GONZALEZ
JEFE DEL DEPTO DE INFORMACION

Cuenta Pública 2021
FIDEICOMISO DE INVERSIÓN Y ADMINISTRACIÓN PARA EL DESARROLLO ECONÓMICO DEL ESTADO DE AGUASCALIENTES
Estado de Variación en la Hacienda Pública
Del 1 de Enero al 31 de Diciembre de 2021
(pesos)

Concepto	Hacienda Pública/Patrimonio Contribuido	Hacienda Pública/Patrimonio Generado de Ejercicios Anteriores	Hacienda Pública/Patrimonio Generado del Ejercicio	Exceso o Insuficiencia en la Actualización de la Hacienda Pública / Patrimonio	TOTAL
HACIENDA PÚBLICA/PATRIMONIO CONTRIBUIDO NETO DE 2020	111,468,188				111,468,188
Aportaciones	1,054,687,905				1,054,687,905
Donaciones de Capital	-943,219,717				-943,219,717
Actualización de la Hacienda Pública/Patrimonio	0				0
HACIENDA PÚBLICA /PATRIMONIO GENERADO NETO DE 2020		741,708,479	2,057,446		743,765,924
Resultados del Ejercicio (Ahorro/Desahorro)			2,057,446		2,057,446
Resultados de Ejercicios Anteriores		889,264,682			889,264,682
Revalúos		0		0	0
Reservas		-147,558,734			-147,558,734
Rectificaciones de Resultados de Ejercicios Anteriores		2,530			2,530
EXCESO O INSUFICIENCIA EN LA ACTUALIZACIÓN DE LA HACIENDA PÚBLICA/ PATRIMONIO NETO DE 2020				0	0
Resultado por Posición Monetaria				0	0
Resultado por Tenencia de Activos no Monetarios				0	0
HACIENDA PÚBLICA / PATRIMONIO NETO FINAL DE 2020	111,468,188	741,708,479	2,057,446	0	855,234,113
CAMBIOS EN LA HACIENDA PÚBLICA/PATRIMONIO CONTRIBUIDO NETO DE 2021	0				0
Aportaciones	0				0
Donaciones de Capital	0				0
Actualización de la Hacienda Pública/Patrimonio	0				0
VARIACIONES DE LA HACIENDA PÚBLICA / PATRIMONIO GENERADO NETO DE 2021		2,057,446	674,752		2,732,198
Resultados del Ejercicio (Ahorro/Desahorro)			2,732,198		2,732,198
Resultados de Ejercicios Anteriores		2,057,446	-2,057,446		0
Revalúos		0	0	0	0
Reservas		0	0		0
Rectificaciones de Resultados de Ejercicios Anteriores			0		0
CAMBIOS EN EL EXCESO O INSUFICIENCIA EN LA ACTUALIZACIÓN DE LA HACIENDA PÚBLICA/ PATRIMONIO NETO DE 2021				0	0
Resultado por Posición Monetaria				0	0
Resultado por Tenencia de Activos no Monetarios				0	0
HACIENDA PÚBLICA / PATRIMONIO NETO FINAL DE 2021	111,468,188	743,765,924	2,732,198	0	857,966,310

Bajo protesta de decir verdad declaramos que los Estados Financieros y sus Notas son razonablemente correctos y responsabilidad del emisor


LIC. MIGUEL BESS-OBERTO DE LA FUENTE
ADMINISTRADOR DEL FIAD


LAE OLGA LETICIA GIRON GONZALEZ
JEFE DEL DEPTO DE INFORMACION FINANCIERA Y CUENTA

Cuenta Pública 2021
FIDEICOMISO DE INVERSIÓN Y ADMINISTRACIÓN PARA EL DESARROLLO ECONÓMICO DEL ESTADO DE AGUASCALIENTES
Estado de Cambios en la Situación Financiera
Del 1 de Enero al 31 de Diciembre de 2021
(Pesos)

Concepto	Origen	Aplicación	Concepto	Origen	Aplicación
ACTIVO	7,153,534	9,910,393	PASIVO	63,850	39,188
Activo Circulante	7,127,954	9,892,316	Pasivo Circulante	63,850	39,188
Efectivo y Equivalentes	0	2,101,006	Cuentas por Pagar a Corto Plazo	0	39,188
Derechos a Recibir Efectivo o Equivalentes	7,127,954	0	Documentos por Pagar a Corto Plazo	0	0
Derechos a Recibir Bienes o Servicios	0	0	Porción a Corto Plazo de la Deuda Pública a Largo Plazo	0	0
Inventarios	0	7,791,310	Títulos y Valores a Corto Plazo	0	0
Almacenes	0	0	Pasivos Diferidos a Corto Plazo	0	0
Estimación por Pérdida o Deterioro de Activos Circulantes	0	0	Fondos y Bienes de Terceros en Garantía y/o Administración a Corto Plazo	0	0
Otros Activos Circulantes	0	0	Provisiones a Corto Plazo	63,850	0
			Otros Pasivos a Corto Plazo	0	0
Activo No Circulante	25,580	18,077	Pasivo No Circulante	0	0
Inversiones Financieras a Largo Plazo	0	0			
Derechos a Recibir Efectivo o Equivalentes a Largo Plazo	0	0	Cuentas por Pagar a Largo Plazo	0	0
Bienes Inmuebles, Infraestructura y Construcciones en Proceso	0	0	Documentos por Pagar a Largo Plazo	0	0
Bienes Muebles	0	18,077	Deuda Pública a Largo Plazo	0	0
Activos Intangibles	0	0	Pasivos Diferidos a Largo Plazo	0	0
Depreciación, Deterioro y Amortización Acumulada de Bienes	25,580	0	Fondos y Bienes de Terceros en Garantía y/o en Administración a Largo Plazo	0	0
Activos Diferidos	0	0	Provisiones a Largo Plazo	0	0
Estimación por Pérdida o Deterioro de Activos no Circulantes	0	0			
Otros Activos no Circulantes	0	0	HACIENDA PÚBLICA/ PATRIMONIO	2,732,198	0
			Hacienda Pública/Patrimonio Contribuido	0	0
			Aportaciones	0	0
			Donaciones de Capital	0	0
			Actualización de la Hacienda Pública / Patrimonio	0	0
			Hacienda Pública/Patrimonio Generado	2,732,198	0
			Resultados del Ejercicio (Ahorro / Desahorro)	674,752	0
			Resultados de Ejercicios Anteriores	2,057,446	0
			Revalúos	0	0
			Reservas	0	0
			Rectificaciones de Resultados de Ejercicios Anteriores	0	0
			Exceso o Insuficiencia en la Actualización de la Hacienda Pública/Patrimonio	0	0
			Resultado por Posición Monetaria	0	0
			Resultado por Tenencia de Activos no Monetarios	0	0

Bajo protesta de decir verdad declaramos que los Estados Financieros y sus Notas son razonablemente correctos y responsabilidad del emisor

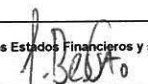

 LIC. MIGUEL BESS-OBERTO DE LA FUENTE
 ADMINISTRADOR DEL FIADE


 LAE OLGA KETICIA GIRON GONZALEZ
 JEFE DEL DEPTO DE INFORMACIÓN FINANCIERA Y CUENTA PÚBLICA

Cuenta Pública 2021
FIDEICOMISO DE INVERSIÓN Y ADMINISTRACIÓN PARA EL DESARROLLO ECONÓMICO DEL ESTADO DE AGUASCALIENTES
Estado de Flujos de Efectivo
Del 1 de Enero al 31 de Diciembre de 2021 y 2020
(Pesos)

Concepto	2021	2020	Concepto	2021	2020
Flujos de Efectivo de las Actividades de Operación			Flujos de Efectivo de las Actividades de Inversión		
Origen	11,759,207	12,223,863	Origen	1,182	0
Impuestos	0	0	Bienes Inmuebles, Infraestructura y Construcciones en Proceso	0	0
Cuotas y Aportaciones de Seguridad Social	0	0	Bienes Muebles	1,182	0
Contribuciones de mejoras	0	0	Otros Orígenes de Inversión	0	0
Derechos	0	0			
Productos	1,755,666	10,661,501	Aplicación	13,959	49,138
Aprovechamientos	0	0	Bienes Inmuebles, Infraestructura y Construcciones en Proceso	0	0
Ingresos por Venta de Bienes y Prestación de Servicios	0	1,550,000	Bienes Muebles	13,959	34,573
Participaciones, Aportaciones, Convenios, Incentivos Derivados de la Colaboración Fiscal y Fondos Distintos de Aportaciones	3,541	12,362	Otras Aplicaciones de Inversión	0	14,566
Transferencias, Asignaciones, Subsidios y Subvenciones, y Pensiones y Jubilaciones	10,000,000	0			
Otros Orígenes de Operación	0	0	Flujos Netos de Efectivo por Actividades de Inversión	-12,777	-49,138
Aplicación	9,645,424	17,474,451	Flujo de Efectivo de las Actividades de Financiamiento		
Servicios Personales	3,228,059	3,358,496	Origen	0	0
Materiales y Suministros	68,870	37,528	Endeudamiento Neto	0	0
Servicios Generales	5,708,693	4,701,549	Interno	0	0
Transferencias Internas y Asignaciones al Sector Público	0	0	Externo	0	0
Transferencias al resto del Sector Público	0	1,550,000	Otros Orígenes de Financiamiento	0	0
Subsidios y Subvenciones	0	0			
Ayudas Sociales	0	0			
Pensiones y Jubilaciones	0	0	Aplicación	0	0
Transferencias a Fideicomisos, Mandatos y Contratos Análogos	0	0	Servicios de la Deuda	0	0
Transferencias a la Seguridad Social	0	0	Interno	0	0
Donativos	0	0	Externo	0	0
Transferencias al Exterior	0	0	Otras Aplicaciones de Financiamiento	0	0
Participaciones	0	0			
Aportaciones	0	0			
Convenios	0	0	Flujos netos de Efectivo por Actividades de Financiamiento	0	0
Otras Aplicaciones de Operación	639,802	7,826,878			
Flujos Netos de Efectivo por Actividades de Operación	2,113,784	-5,250,589	Incremento/Disminución Neta en el Efectivo y Equivalentes al Efectivo	2,101,006	-5,299,727
			Efectivo y Equivalentes al Efectivo al inicio del Ejercicio	8,013,173	13,312,900
			Efectivo y Equivalentes al Efectivo al final del Ejercicio	10,114,180	8,013,173

Bajo protesta de decir verdad declaramos que los Estados Financieros y sus Notas son razonablemente correctos y responsabilidad del emisor


 LIC. MIGUEL BESS-OBERTO DE LA FUENTE
 ADMINISTRADOR DEL FIADE


 LIC. OLGA LETICIA GIRON GONZALEZ
 JEFE DEL DEPTO DE INFORMACION FINANCIERA Y CUENTA PUBLICA



FIADE
FIDEICOMISO DE INVERSIÓN Y ADMINISTRACIÓN
PARA EL DESARROLLO ECONÓMICO
DEL ESTADO DE AGUASCALIENTES

Cuenta Pública 2021
FIDEICOMISO DE INVERSIÓN Y ADMINISTRACIÓN PARA EL DESARROLLO ECONÓMICO DEL ESTADO DE AGUASCALIENTES
Informe de Pasivos Contingentes
Del 1 de Enero al 31 de Diciembre de 2021
(Pesos)

"En cumplimiento a lo dispuesto en los artículos 46, fracción I, inciso d, y 52 de la Ley General de Contabilidad Gubernamental, y de conformidad con lo establecido en el capítulo VII, numeral III, inciso g) del Manual de Contabilidad Gubernamental emitido por el CONAC, el ente público informa lo siguiente:"

Cuenta	Concepto	Importe
2179-01-001	PROVISION POR INDEMNIZACIÓN PERSONAL DE CONFIANZA	\$519,124.00
TOTAL		\$519,124.00

Bajo protesta de decir verdad declaramos que los Estados Financieros y sus Notas son razonablemente correctos y responsabilidad del emisor

LIC. MIGUEL BESS-OBERTO DE LA FUENTE
ADMINISTRADOR DEL FIADE

LAE OLGA LETICIA GIRON GONZALEZ
JEFE DEL DEPTO DE INFORMACION
FINANCIERA Y CUENTA PUBLICA



FIAD

**FIDEICOMISO DE INVERSIÓN Y ADMINISTRACIÓN
PARA EL DESARROLLO ECONÓMICO
DEL ESTADO DE AGUASCALIENTES**

**CUENTA PUBLICA 2021
NOTAS A LOS ESTADOS FINANCIEROS**

EL FIDEICOMISO DE INVERSIÓN Y ADMINISTRACIÓN PARA EL DESARROLLO ECONÓMICO DEL ESTADO DE AGUASCALIENTES presenta sus Notas a los Estados Financieros con cifras expresadas en pesos en moneda nacional de conformidad al artículo 46 y 49 de la Ley General de Contabilidad Gubernamental, **correspondientes del 1 de enero al 31 de diciembre de 2021.**

a) NOTAS DE DESGLOSE

I) NOTAS A LOS ESTADOS DE SITUACIÓN FINANCIERA

ACTIVO

EFFECTIVO Y EQUIVALENTES

1.-Se informará acerca de los fondos con afectación específica, el tipo y monto de los mismos, de las inversiones financieras se revelará su tipo y monto, su clasificación en corto plazo separando aquellas que su vencimiento se menor a 3 meses.

Concepto	Saldo	
	31-dic-2021	31-dic-2020
Efectivo (Fondo Revolvente)	5,000	5,000
Bancos/ Tesorería (Banbajío S.A.)	67	112
Sub total (1)	5,067	5112

FIDEICOMISO DE INVERSIÓN Y ADMINISTRACIÓN PARA EL DESARROLLO ECONÓMICO DEL ESTADO DE AGAUSCALIENTES (FIADE)

Inversiones Temporales (hasta 3 meses).

Inversiones Financieras del Fideicomisos	Saldo	
	31-dic-2021	31-dic-2020
Banco del Bajío Cta 1872480 Gasto de de Inversión	9'458,874	7'377,707
Banco del –Bajío Cta 2763696 Gastos de Operación	1,221	0
Banco del Bajío Cta 2945947 Fondo de Contingencias	649,018	630,354
Sub total (2)	10,109,113	8,008,061

Total de Efectivo o Equivalentes	10,114,180	8,013,173
Total (1+2)		

N30





FIADE
FIDEICOMISO DE INVERSIÓN Y ADMINISTRACIÓN
PARA EL DESARROLLO ECONÓMICO
DEL ESTADO DE AGUASCALIENTES

DERECHO DE RECIBIR EFECTIVO Y EQUIVALENTES Y BIENES O SERVICIOS A RECIBIR

2.-Representan cuentas por cobrar a cargo de los Apoyos otorgados a Empresarios para fomentar el desarrollo de la micro, pequeña y mediana empresa cuyos proyectos sean instrumento de generación de empleo para Desarrollo Económico del Estado de Aguascalientes.

A Corto Plazo

Concepto	Saldo	
	31-dic-2021	31-dic-2020
Cuentas por Cobrar a Corto Plazo	17,913,728	25,041,682
Sub total	17,913,728	25,041,682

3.-Acontinuacion se muestra la desagregación por su vencimiento en días.

Vencimiento	Saldo al 31 dic 2021	Porcentaje
Hasta 90 días	0	0%
Mayor a 90 y hasta 180 días	0	0%
Mayor a 180 y hasta 365 días	17,913,728	100%
Mayor a 365 días	0	0%
	17,913,728	100%
Derecho a recibir Efectivos o Equivalentes Total	17,913,728	100%


MBD

BIENES DISPONIBLES PARA SU TRANSFORMACIÓN O CONSUMO (INVENTARIOS)**4.-Inventario de Bienes Inmuebles.**

En seguimiento al Acuerdo 05/ORD0/21. Tomado del la Primera Sesión del Comité Técnico de fecha 26 de marzo del 2021, se traslada el Patrimonio Inmobiliario del rubro de Bienes Inmuebles, Infraestructura y Construcción en Proceso al Rubro denominado Inventario dentro del Activo Circulante, resultando la procedencia de dicha reclasificación que al encontrarse inexactamente en el rubro de Activo no Circulante, el Inventario de Inmuebles estaba considerado como activo fijo para uso de las funciones administrativas y sin posibilidad de circulación siendo que dicho patrimonio está destinado a los fines contenidos en la cláusula sexta del Contrato del Fideicomiso así como sus convenios modificatorios y sus reglas de operación fines que en esencia se traducen en invertir y reinvertir el patrimonio del fideicomiso. La adquisición de inmuebles para destinarlos al apoyo de empresas cuyos proyectos para el desarrollo Económico del Estado

CODIGO	Descripción del Bien Inmueble	CANTIDAD	COSTO UNITARIO	UNIDAD DE MEDIDA	MONTO
58110001	Escritura Pública 54,451 Predios Rustico (2) , de Subdivision SB201505002829, Gigante del los	1	19,241,315	metros	19,241,315
58110002	Escritura Pública 54,451 Predios Rustico (10-2) , de Subdivision SB201505002829, Gigante del los Arellano	1	12,570,774	metros	12,570,774
58110003	Escritura 15938 volumen 454 Predio Rustico 1, de la Subdivisión SB20180500078, Gigante de los Arellano	1	40,995,359	metros	40,995,359
58110004	Escritura 15938 volumen 454 Predio Rustico 2 de la Subdivisión SB20180500078, Gigante de los Arellano	1	225,305,976	metros	225,305,976

MBO





FIADE
FIDEICOMISO DE INVERSIÓN Y ADMINISTRACIÓN
PARA EL DESARROLLO ECONÓMICO
DEL ESTADO DE AGUASCALIENTES

58110005	Escritura 15938 volumen 454 Predio Rustico 6 de la Subdivisión SB20180500078, Gigante de los Arellano	1	5,138,551	metros	5,138,551
58110006	Escritura 47084 volumen 2870 Predio Rustico 12 de la Subdivisión SB2012500090, Gigante de los Arellano	1	1,546,758	metros	1,546,758
58110007	Escritura 13677 volumen 329 SAN NICOLAS Predio Rustico	1	92,030,649	metros	92,030,649
58110008	Escritura 13677 volumen 329 ELOTeros Y ANGOSTURAS Predio Rustico	1	33,402,007	metros	33,402,007
58110009	Escritura 13911 volumen 335 Predio Rustico Ubicado en el Mpio de Aguascalientes SAN ISIDRO	1	170,084,336	metros	170,084,336
58110010	Escritura 38,022 volumen 1519 Predio Rustico EL MOSCO	1	5,000,000	metros	5,000,000
58110011	Escritura 40973 volumen 956 Nave Industrial CALVILLO	1	65,490,036	metros	65,490,036
58110012	Escritura 19,955 VOLUMEN 537 Predio Rustico POCITOS	1	22,742,431	metros	22,742,431
58110013	Escritura 42,491 VOLUMEN 1000 Parcela 86 Rustica PEÑUELAS	1	1,928,789	metros	1,928,789
58110014	Escritura 41,912 VOLUMEN 978 Parcela 87 Rustica PEÑUELAS	1	6,512,684	metros	6,512,684
58110015	Escritura 41,520 VOLUMEN 969 Parcela 97 Rustica PEÑUELAS	1	5,813,227	metros	5,813,227

MB0

FIDEICOMISO DE INVERSION Y ADMINISTRACIÓN PARA EL DESARROLLO ECONÓMICO DEL ESTADO DE AGAUSCALIENTES (FIADE)

58110016	Escritura 41,944 VOLUMEN 978 Parcela 99 Rustica PEÑUELAS	1	15,753,878	metros	15,753,878
58110017	Escritura 42,007 VOLUMEN 980 Parcela 108 PEÑUELAS Parcela Rustica	1	2,742,682	metros	2,742,682
58110018	Escritura Pública 43,562, VOLUMEN 1014 RUSTICO EJIDO PEÑUELAS FRACC 01	1	22,804,277	metros	22,804,277
58110019	Escritura 44,470 VOLUMEN 1036 Parcela Rustica 54 MONTORO	1	2,296,859	metros	2,296,859
58110020	Escritura 44,468 VOLUMEN 935 Parcela Rustica 54 MONTORO	1	1,639,900	metros	1,639,900
58110021	Escritura 44,469 VOLUMEN 1036 Parcela Rustica 54 MONTORO	1	209,226	metros	209,226
58110022	Escritura 15,238 VOLUEMN 440 Predio VILLA SUR MANZANA 4 LOTE 1	1	7,476,735	metros	7,476,735
58110023	Escritura 42,360 VOLUMEN 1681 LOTE 43 CAPITAL CITY	1	20,452,444	metros	20,452,444
58110024	Escritura 20782 VOLUEMN 1231 PREDIO SANTA CRUZ DE LA PRESA	1	32,000,000	metros	32,000,000
58110025	Escritura 18382 VOLUMEN 509 PREDIO HACIENDA NUEVA	1	10,000	metros	7,791,310
			GRAN TOTAL	820,970,203	

5.- No se cuenta con ningún método de valuación.

ACTIVO NO CIRCULANTE

INVERSIONES FINANCIERAS

6.-Al 31 de diciembre del 2021 se tienen registradas las siguientes Derechos a Recibir Efectivo o Equivalente a Largo Plazo.

7.-Las Inversiones Financieras en el momento de su recuperación repercutirán en el flujo de efectivo del Fideicomiso, sin afectar los ingresos del período correspondiente.

MBO





FIADE
FIDEICOMISO DE INVERSIÓN Y ADMINISTRACIÓN
PARA EL DESARROLLO ECONÓMICO
DEL ESTADO DE AGUASCALIENTES

Derechos a recibir Efectivo o Equivalentes a largo plazo	Saldo	
	31-dic-2021	31-dic-2020
	6,800,970	6,800,970
Total	6,800,970	6,800,970

Vencimiento	Saldo al 31-dic 2021	Porcentaje
Hasta 90 días	0	0%
Mayor a 90 y hasta 180 días	0	0%
Mayor a 180 y hasta 365 días	0	0%
Mayor a 365 días	6,800,970	100%
Total	6,800,970	100%

130

BIENES MUEBLES, INMUEBLES E INTANGIBLES


8.-Bienes Muebles, se registran a costo de adquisición o equivalente, al momento de su adquisición

CONCEPTO	Saldo	
	31-dic-2021	31-dic-2020
Mobiliario y Equipo de Administración	249,295	231,219
Mobiliario y Equipo Educacional y Recreativo	4,815	4,815
Maquinaria, Otros Equipos y Herramientas	26,353	26,353
Total	280,463	262,387

Las depreciaciones de los Bienes Muebles se calculan conforme al método de línea recta con base en la vida útil estimada de los activos como sigue:

TIPO DE ACTIVO	VIDA UTIL
<u>Mobiliario y Equipo de Administración</u>	
Muebles de Oficina y Estantería	10
Equipo de Cómputo y de Tecnología de la Información	3
<u>Mobiliario y Equipo Educacional y Recreativo</u>	
Cámaras fotográficas y Videos	3
<u>Maquinaria, Otros Equipos y Herramientas</u>	
Sistemas de Aires Acondicionado	10

NBO





FIADE
FIDEICOMISO DE INVERSIÓN Y ADMINISTRACIÓN
PARA EL DESARROLLO ECONÓMICO
DEL ESTADO DE AGUASCALIENTES

9.- Los Activos Intangibles con los que cuenta el Fideicomiso son los siguientes

Concepto	Saldo	
	31-dic-2021	31-dic-2020
Software (Paquete Contable)	15,000	15,000
Licencias Informáticas e Intelectuales	80,549	80,459
Total (Subtotal 1)	95,549	95,549

Concepto	Saldo	
	31-dic-2021	31-dic-2020
Otros Activos Intangibles	4,239,146	4,239,146
Total (Subtotal 2)	4,239,146	4,239,146
Total (1+2)	4,334,695	4,334,695

NBO

La amortización se calcula conforme al método de línea recta con base en la vida útil estimada de los activos intangibles siendo al siguiente:

TIPO DE ACTIVO	VIDA UTIL
SOFTWARE Paquete Contable SACG	6.5
LICENCIAS Licencias Informáticas e Intelectuales	6.5

DEPRECIACIÓN DETERIORO Y AMORTIZACION ACUMULADA DE BIENES

Concepto	Saldo	
	31-dic-2021	31-dic-2020
<u>Depreciaciones Acumuladas de Bienes Muebles</u>	(248,653)	(229,045)
Mobiliario y Equipo de Administración	(221,860)	(204,888)
Maquinaria y Otros Equipos y Herramientas	(26,793)	(24,157)
<u>Amortización Acumulada de Activos Intangibles</u>	(79,389)	(73,417)
Amortización Acumulada de Software	(15,000)	(15,000)
Amortización Acumulada de Licencias	(64,389)	(58,417)
Total	(328,042)	(302,462)

MBO





FIADE
FIDEICOMISO DE INVERSIÓN Y ADMINISTRACIÓN
PARA EL DESARROLLO ECONÓMICO
DEL ESTADO DE AGUASCALIENTES

OTROS ACTIVOS NO CIRCULANTES

Concepto	Saldo	
	31 dic-2021	31-dic-2020
<u>Otros Activos No Circulantes</u>	(29,203)	(29,203)
Bienes Entregados en Comodato	29,203	29,203


ESTIMACIONES Y DETERIOROS

10.-Aún no se ha autorizado una política de estimación de cuentas incobrables, puesto que se han estado recuperando y se lleva a la última instancia el proceso de cobro, es decir interponer demandas hipotecarias y/o mercantil según sea el caso.

OTROS ACTIVOS

11.-Hasta el momento el fideicomiso no cuenta con otros Activos.

MBD



PASIVO CIRCULANTE


1.-A continuación, se muestra la relación de las cuentas por pagar en forma desagregada.

Concepto	Saldo	
	31-dic-2021	31-dic-2020
Servicios personales por pagar a corto plazo	-1,486	-1,487
Proveedores por pagar a corto plazo	0	0
Retenciones y contribuciones por pagar a corto plazo	10,148	120,641
Otras Cuentas por Pagar a Corto Plazo	1,621,304	1,550,000
Otras Provisiones a Corto Plazo	519,124	455,274
Total	2,149,090	2,124,428
Vencimiento	Saldo al 31-dic-2021	Saldo al 31-dic-19
Hasta 90 días	1,629,967	1,669,154
Mayor a 90 y hasta 180 días	0	0
Mayor a 180 y hasta 365 días	0	0
Mayor a 365 días	519,124	455,274
Total	2,149,090	2,124,428

2.- Hasta el momento el fideicomiso no cuenta con recursos localizados en Fondos de Bienes de Terceros en Administración y/o Garantía.

3.- Hasta el momento el fideicomiso no cuenta con pasivos diferidos.

1430





FIADE
FIDEICOMISO DE INVERSIÓN Y ADMINISTRACIÓN
PARA EL DESARROLLO ECONÓMICO
DEL ESTADO DE AGUASCALIENTES

II) NOTAS AL ESTADO DE ACTIVIDADES

INGRESOS DE GESTIÓN

1.-Los ingresos de gestión provienen de los Productos de Tipo Corriente los cuales están integrados por los rendimientos financieros y del cobro de las contraprestaciones de los apoyos otorgados, así como también por los Ingresos por venta de bienes y servicios de organismos descentralizados.

Ingresos de Gestión	Acumulado al 31 dic-2021
Productos de Tipo Corriente	1,755,666
Aprovechamientos de tipo corriente	0
Ingresos por ventas de bienes y servicios de organismos descentralizados	0
Incentivo Derivados de la Colaboración Fiscal	3,541
Otros Ingresos y Beneficios	75
Transferencias, Asignaciones, Subvenciones, y Pensiones y Jubilaciones	10,000,000
Total de ingresos de Gestión	11,759,282

MBO

FIDEICOMISO DE INVERSION Y ADMINISTRACIÓN PARA EL DESARROLLO ECONÓMICO DEL ESTADO DE AGAUSCALIENTES (FIADE)

1.-Los principales gastos radican en gastos de funcionamiento servicios personales, materiales y suministros, servicios generales, con lo que respecta a los otros gastos estos provienen de las depreciaciones y amortizaciones.


GASTOS Y OTRAS PERDIDAS	Saldo	
	Parcial	Acumulado
Gastos de Funcionamiento		9'005,622
Servicios Personales	3,228,059	
Materiales y Suministros	68,870	
Servicios Generales	5,708,693	
Trasferencias y Asignaciones, Subsidios y Otras A	0	0
Otros Gastos y Perdidas Extraordinaria		21,463
Depreciación de Bienes Muebles	15,491	
Amortización de Activos Intangibles	5,972	
Disminución de Inventarios		
Bienes Inmuebles Propiedad del FIADE		
Total		9,027,085

III) NOTAS AL ESTADO DE VARIACIÓN EN LA HACIENDA PÚBLICA

1.-La variación es derivada de la determinación del Estado de Actividades, como resultado del ejercicio (ahorro/desahorro).

Concepto	31-dic-2021	31-dic-2020	Variación
Variación en la Hacienda Pública	857,966,310	855,234,113	2,732,197

MBO





FIADE
FIDEICOMISO DE INVERSIÓN Y ADMINISTRACIÓN
PARA EL DESARROLLO ECONÓMICO
DEL ESTADO DE AGUASCALIENTES

IV) NOTAS AL ESTADO FLUJOS DE EFECTIVO

EFFECTIVO Y EQUIVALENTES

1.-El análisis de los saldos inicial y final que figuran en la última parte del Estado de Flujo de Efectivo en la cuenta de efectivo y equivalentes es como sigue:

Concepto	Saldo		Variación
	31-dic-2021	31-dic-2020	
Efectivo	5,000	5,000	0.00
Bancos (Cuentas Chequera)	67	112	-45
Inversiones Temporales	10,109,112	8,008,061	-2,101,051
Total Efectivo y Equivalente	10,114,179	8,013,173	-2,101,096

2.-Detallar las adquisiciones de bienes muebles e inmuebles con su monto global y, en su caso el porcentaje de las adquisiciones con el tipo de recurso con el que se adquirió.

Conceptos	Cargos acumulados del 01 de enero al 31 de dic del 2021	Tipo de Bien Inmueble	Tipo de Recursos
Mobiliario y Equipo de Administración	13,959	SCANNER	Propios /Estatales
Mobiliario y Equipo Educativo y Recreativo	0		
Maquinaria y Otros Equipos y Herramientas	0		
Software	0		
Licencias	0		
TOTAL	13,959		

1230

Todas los Gastos de Capital se realizaron al 100% con Recursos Propios / Estatales.

Integración de los cargos acumulados de cuentas de activo Fijo	Cargos acumulados
Capítulo 5000- Bienes muebles, inmuebles e intangibles (Presupuesto Ejercido)	13,959
Total	13.959
Diferencia	0

Handwritten initials and a signature.

**FIADE**

FIDEICOMISO DE INVERSIÓN Y ADMINISTRACIÓN
PARA EL DESARROLLO ECONÓMICO
DEL ESTADO DE AGUASCALIENTES

V) CONCILIACION ENTRE LOS INGRESOS PRESUPUESTARIOS Y CONTABLES, ASI COMO ENTRE LOS EGRESOS PRESUPUESTARIOS Y LOS GASTOS CONTABLES

FIDEICOMISO DE INVERSIÓN Y ADMINISTRACIÓN PARA EL DESARROLLO ECONÓMICO DEL ESTADO DE AGUASCALIENTES

Conciliación entre los Ingresos Presupuestarios y Contables

Correspondiente del 1 de Enero al 31 de Diciembre de 2021

(Cifras en pesos)

1. Ingresos Presupuestarios		11,760,389
------------------------------------	--	-------------------

2. Más ingresos contables no presupuestarios		75
---	--	-----------

2.1 Ingresos Financieros	0	
--------------------------	---	--

2.2 Incremento por Variación de Inventarios		
---	--	--

2.3 Disminución del exceso de estimaciones por pérdida o deterioro u obsolescencia	0	
---	---	--

2.4 Disminución del exceso de provisiones	0	
---	---	--

2.5 Otros ingresos y beneficios varios	75	
--	----	--

2.6 Otros ingresos contables no presupuestarios	0	
---	---	--

		1,182
--	--	--------------

3. Menos ingresos presupuestarios no contables		
---	--	--

3.1 Aprovechamientos Patrimoniales	1,182	
------------------------------------	-------	--

3.2 Ingresos derivados de financiamientos	0	
---	---	--

3.3 Otros Ingresos presupuestarios no contables	0	
---	---	--

4. Ingresos Contables (4 = 1 + 2 - 3)		
--	--	--

		11,759,282
--	--	-------------------

MB0

FIDEICOMISO DE INVERSIÓN Y ADMINISTRACIÓN PARA EL DESARROLLO ECONÓMICO DEL ESTADO DE AGUASCALIENTES (FIADE)

FIDEICOMISO DE INVERSIÓN Y ADMINISTRACIÓN PARA EL DESARROLLO ECONÓMICO DEL ESTADO DE AGUASCALIENTES		
Conciliación entre los Egresos Presupuestarios y los Gastos Contables		
Correspondiente del 1 de Enero al 31 de Diciembre de 2021		
1. Total de egresos presupuestarios		9,019,581
2. Menos egresos presupuestarios no contables		13,959
2.1 Materias Primas y Materiales de Producción y Comercialización	0	
2.2 Materiales y Suministros	0	
2.3 Mobiliario y Equipo de Administración	13,959	
2.4 Mobiliario y Equipo Educativo y Recreativo	0	
2.5 Equipo e Instrumental Médico y de Laboratorio	0	
2.6 Vehículos y Equipo de Transporte	0	
2.7 Equipo de Defensa y Seguridad	0	
2.8 Maquinaria, Otros Equipos y Herramientas	0	
2.9 Activos Biológicos	0	
2.10 Bienes Inmuebles	0	
2.11 Activos Intangibles	0	
2.12 Obra Pública en Bienes de Dominio Público	0	
2.13 Obra Pública en Bienes Propios	0	
2.14 Acciones y Participaciones de Capital	0	
2.15 Compra de Títulos y Valores	0	
2.16 Concesión de Préstamos	0	
2.17 Inversiones en Fideicomisos, Mandatos y Otros Análogos		
2.18 Provisiones para Contingencias y Otras Erogaciones Especiales		
2.19 Amortización de la Deuda Pública		
2.20 Adeudos de Ejercicios Fiscales Anteriores (ADEFAS)		
2.21 Otros Egresos Presupuestales No Contables	0	
3. Más Gastos Contables No Presupuestarios		21,463
3.1 Estimaciones, Depreciaciones, Deterioros, Obsolescencia y Amortizaciones	21,463	
3.2 Provisiones	0	
3.3 Disminución de inventarios	0	
3.4 Aumento por insuficiencia de estimaciones por pérdida o deterioro u obsolescencia	0	
3.5 Aumento por insuficiencia de provisiones	0	
3.6 Otros Gastos	0	
3.7 Otros Gastos Contables No Presupuestales	0	
4. Total de Gasto Contable		9,027,085

NBO





FIADE
FIDEICOMISO DE INVERSIÓN Y ADMINISTRACIÓN
PARA EL DESARROLLO ECONÓMICO
DEL ESTADO DE AGUASCALIENTES

NOTAS DE MEMORIA (CUENTAS DE ORDEN)


Las cuentas de orden se utilizan para registrar movimientos de valores que no afecten o modifiquen el balance del ente, sin embargo, su incorporación en libros es necesaria con fines de recordatorio contable, de control y en general sobre los aspectos administrativos, o bien para consignar sus derechos o responsabilidades contingentes que puedan o no presentarse en el futuro.

CUENTAS DE ORDEN CONTABLES Y PRESUPUESTALES

Las cuentas que se manejan para efectos de estas Notas son las Siguietes:

Descripción
<u>Contables</u>
Valores
Emisión de obligaciones
Avales y garantías
Juicios
Contratos para Inversión mediante Proyectos para Prestación de Servicios (PPS) y Similares
Bienes concesionados o en comodato
<u>Presupuestarias</u>
Cuentas de Ingresos
Cuentas de Egresos

MBO




FIDEICOMISO DE INVERSIÓN Y ADMINISTRACIÓN PARA EL DESARROLLO ECONÓMICO DEL ESTADO DE AGAUSCALIENTES (FIADE)

1.-A continuación, se informa las Cuentas de Orden Presupuestarias.

Descripción	Debe	Haber
Cuentas de Orden Presupuestarias		
Ley de Ingresos		
Ley de ingresos estimada	25,420,000	0
Ley de ingresos por ejecutar		19,543,280
Modificaciones a la Ley de Ingresos Estimada	0	5,883,744
Ley de ingresos devengada		11,760,464
Ley de ingresos recaudada		11,760,464
Presupuesto de Egresos		
Presupuesto de egresos aprobado	0	25,420,000
Presupuesto de egresos por ejercer	20,581,772	
Modificaciones al presupuesto de egresos aprobado		5883,744
Presupuesto de egresos comprometido		10,721,972
Presupuesto de egresos devengado		9,019,581
Presupuesto de egresos ejercido		9,019,581
Presupuesto de egresos pagado		9,019,581

MBO





FIADE
FIDEICOMISO DE INVERSIÓN Y ADMINISTRACIÓN
PARA EL DESARROLLO ECONÓMICO
DEL ESTADO DE AGUASCALIENTES

c) **NOTAS DE GESTIÓN ADMINISTRATIVA**

1.-INTRODUCCIÓN

Los Estados Financieros del Fideicomiso, proveen de información financiera al Comité Técnico del Fideicomiso, a la Fiduciaria y a la ciudadanía en general, tienen como principal objetivo la revelación del contexto y de los aspectos económicos financieros más importantes que influyeron en las decisiones del período, y que deberán ser considerados en su elaboración para la mayor comprensión de los mismos y sus particularidades informando y revelando las condiciones relacionadas con la información financiera de cada período de gestión, además, de exponer aquellas políticas que podrían afectar la toma de decisiones en períodos posteriores.

2.-PANORAMA ECONÓMICO FINANCIERO

Con base al Plan sexenal del Gobierno del Estado este Fideicomiso de Inversión y Administración para el Desarrollo Económico del Estado de Aguascalientes (FIADE), pertenece al eje 4 "Aguascalientes Competitivo Diversificado y Próspero"

Programa Estratégico: 4.1.-Economía Global Competitiva y Diversificada

Objetivo; 4.1.1.-Transformar a Aguascalientes en una plataforma económica global, competitiva y diversificada, a fin de facilitar el desarrollo empresarial y proporcionar las condiciones para la generación de empleos de calidad.

Línea de Acción 4.1.1.1 Impulsar la instalación de empresas con inversión extranjera directa

Los Indicadores de referencia que utiliza el Fideicomiso para buscar los mejores rendimientos financieros son los que le proporciona la Fiduciaria, sin tener opción de entrar al mercado Económico Financiero.

La tasa de interés para las inversiones a 28 días cerro con una tasa del 3.29 % por ciento al 31 de dicimebre del 2021.

3.-AUTORIZACIÓN E HISTORIA

El Fideicomiso de Inversión y Administración para el Desarrollo Económico del Estado de Aguascalientes (FIADE) es un fideicomiso público creado mediante la firma del Contrato de Fideicomiso número 4396-06-74, celebrado el 24 de marzo del 2006 entre el Gobierno del Estado de Aguascalientes y Banco del Bajío, S.A., Institución de Banca Múltiple, en calidad de fideicomitente y fiduciario respectivamente, documento que fue publicado en el Periódico Oficial del Estado de Aguascalientes el 29 de marzo del 2006., se creó con el objeto de recibir el equivalente al 20% del ISN para apoyar la inversión de las obras de infraestructura estratégica para el desarrollo económico del Estado, financiar la creación, expansión, administración y otorgamiento para apoyos e incentivos para la creación o consolidación de la micro, pequeña, mediana y gran empresa, aportar la parte estatal de los convenios de coordinación, colaboración y apoyos financieros con la Federación, Organismos Públicos y Privados para potenciar los recursos que se apliquen para beneficio del

130

Estado, destinar su patrimonio inmobiliario a proyectos que incentiven la generación de empleos y desarrollo económico del Estado, sea donando o vendido o dado en comodato

El Fideicomiso por acuerdo de su Comité Técnico a partir de septiembre de 2013, cambió sus fines dejando de otorgar apoyos, concretizándose en la realización de su patrimonio del Fideicomiso de manera transparente y con total apego al marco jurídico que le regula, para convertir los recursos en líquido y estar en posibilidad de entregarlos al Fideicomitente, en el caso de la recuperación de cartera para cubrir los gastos de funcionamiento del propio Fideicomiso y con la recuperación por concepto de enajenación de bienes inmuebles para que se destinen al Fondo de Estabilización de las Finanzas Públicas del Estado, según lo dispuesto en la fracción III del Artículo 49 Bis, de la Ley de Presupuesto, Gasto Público y Responsabilidad Hacendaria del Gobierno del Estado de Aguascalientes y sus Municipios.

4.- ORGANIZACIÓN Y OBJETO SOCIAL

a). -Objeto Social

De conformidad con lo establecido en el Contrato de Fideicomiso número 4396-06-74, en la Cláusula Primera el Objetivo es;

El presente Contrato de Fideicomiso de Administración e Inversión se constituye con el objeto de que se utilice el mismo como un instrumento de inversión en obras de infraestructura estratégica para el desarrollo económico del Estado, así como para otorgar financiamiento para la creación, expansión, administración y otorgamiento de apoyos e Incentivos en la creación o consolidación de la micro, pequeña, mediana y gran empresa generadoras de empleos en el Estado de Aguascalientes, que coadyuven para el desarrollo económico del Estado de Aguascalientes; el Fideicomiso podrá aportar la parte estatal en los convenios de coordinación, colaboración y apoyo financiero con la Federación, así como con organismos públicos y privados, tanto nacionales e internacionales que tengan como objeto, potenciar los recursos que se apliquen a los fines del presente Fideicomiso y podrá ser un instrumento en el ejercicio de los recursos para el manejo de la política financiera que el Gobierno del Estado determine a través de sus políticas y disposiciones correspondientes, conforme a los fines que se establecen en la Cláusula Sexta del presente Fideicomiso.

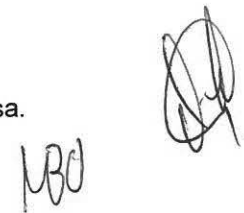
Para tal efecto, los proyectos de infraestructura estratégica, financiamientos, apoyos e incentivos y aportaciones de partes estatales en convenios de coordinación, colaboración y apoyo financiero con la Federación, así como con organismos públicos y privados, tanto nacionales e internacionales, deberán perseguir al menos alguno de los siguientes objetivos:

I. Detonar la generación de empleos.

II. Promover o apoyar el desarrollo de actividades productivas mediante el otorgamiento de recursos financieros a proyectos rentables que contribuyan a la generación de empleos en el Estado.

III. Apoyar financieramente a la consolidación o expansión de la micro, pequeña, mediana y gran empresa.

IV. Apoyar en la creación de fondos de garantía líquida que faciliten la obtención de financiamiento a la micro, pequeña, mediana y gran empresa.

Handwritten signature and initials in the bottom right corner of the page.



FIADE
FIDEICOMISO DE INVERSIÓN Y ADMINISTRACIÓN
PARA EL DESARROLLO ECONÓMICO
DEL ESTADO DE AGUASCALIENTES

V. Facilitar el desarrollo de opciones productivas para dar un mayor valor agregado a los proyectos generados por los empresarios.

VI.- Adquirir los terrenos que pueden ser otorgados como incentivos o apoyos a empresas cuyos proyectos sean aprobados por el COMITÉ TÉCNICO, así como la enajenación de los mismos.

VII. Construir las naves industriales e infraestructura productiva, por medio de las dependencias ejecutoras del Gobierno del Estado y canalizadas a través de la SEDEC, en las que se asienten las empresas apoyadas y autorizadas por el COMITÉ, otorgando las mismas en comodato a las empresas a las que se le autorice dicho proyecto.

VIII. Apoyar el Desarrollo de Cadenas Productivas, utilizando metodologías reconocidas a nivel nacional e internacional.

IX. Apoyar el Desarrollo de Proveedores Locales.

X. Apoyar Proyectos Estratégicos Detonadores del Desarrollo integral de Aguascalientes.

XI. Apoyar Proyectos que mejoren la competitividad, la innovación, investigación, generación de conocimiento y el desarrollo tecnológico en el Estado, así como la instalación de centros de investigación y desarrollo del conocimiento.

XII. Realizar inversión en infraestructura productiva en los términos de la LEY DE OBRAS Y SERVICIOS RELACIONADOS.

XIII. Coadyuvar en la instalación de inversiones locales, nacionales y extranjeras.

XIV. Apoyar con capital de riesgo, proyectos rentables.

Comité Técnico

El Capítulo VII "Del Comité Técnico" de las Reglas de Operación publicadas el 21 de enero del 2019, en su Artículo 14 en la que se expone que en atención la voluntad del Ejecutivo, en el sentido de que la operación del fideicomiso los fines operado de manera conjunta por el Gobierno del Estado y la Iniciativa Privada, representativa de la sociedad de Aguascalientes, el Comité Técnico estará integrado por veinte miembros titulares y sus respectivos suplentes.

Diez vocales serán miembros del Gobierno del Estado y diez de la Iniciativa Privada; en lo personal o como representantes de los órganos empresariales y productivos del Estado conforme lo dispuesto en el Contrato del Fideicomiso, teniendo el cargo de Presidente, el C. Gobernador Constitucional del Estado, su suplente será quién el propio Gobernador designe, el Secretario Técnico será el Secretario de Desarrollo Económico del Estado y el Secretario de Finanzas fungirá como Tesorero del Fideicomiso.

NBO

b). -Principal Actividad

Las prestaciones que otorga el Fideicomiso son:

Enajenación de Bienes Inmuebles que forman parte del Patrimonio del Fideicomiso

Recuperación de Cartera Vencida normal y extrajudicial

Realización de su Patrimonio en líquido, y entregarlo según acuerdo al Artículo 49 Bis de la Ley de Presupuesto, Gasto Público y Responsabilidad Hacendaria del Estado de Aguascalientes y sus Municipios, señalando que el Fondo de Estabilización tiene como objeto la estabilización de las finanzas públicas del Gobierno del Estado, y cuyo patrimonio se integrará con los recursos que provengan, entre otros, de lo señalado en la fracción III de dicho ordenamiento, que a la letra indica "De los Ingresos que obtengan del Fideicomiso de Inversión y Administración para el Desarrollo Económico del Estado de Aguascalientes por la enajenación de inmuebles y "

c). -Ejercicio Fiscales

Compuso por 12 meses comenzando el 1 de enero y finalizando el 31 de diciembre del 2021

d). -Régimen Jurídico

El Fideicomiso tributa conforme al Título III del Régimen de las Personas Morales con Fines No Lucrativos de la Ley del Impuesto Sobre la Renta (LISR).

No es Contribuyente del Impuesto Sobre la Renta de conformidad con la fracción XXIV del artículo 79 de la ley del LISR.

e). -Consideraciones Fiscales del ente: revelar el tipo de contribuciones que esté obligado a pagar o retener.

Se encuentra registrado ante el SAT como persona moral no contribuyente teniendo las obligaciones fiscales siguientes;

Pagos provisionales de retención del Impuesto sobre la Renta (ISR) por Sueldos y Salarios.

Presentar la Declaración Anual donde se informe de la retención de los trabajadores que reciben sueldos y salarios.

Presentar la Declaración Anual del Impuesto sobre la Renta donde se informe sobre los pagos de retenciones a servicios profesionales

Presentar la Declaración y Pagos Provisionales mensuales del Impuesto sobre la Renta por sueldos y salarios, y por las retenciones realizadas por servicios profesionales

MBO





FIAD
FIDEICOMISO DE INVERSIÓN Y ADMINISTRACIÓN
PARA EL DESARROLLO ECONÓMICO
DEL ESTADO DE AGUASCALIENTES

Expedir y recabar comprobantes fiscales CFDI que acrediten las enajenaciones y erogaciones que efectúen los servicios que presten o el otorgamiento del uso o goce temporal de bienes y servicios.

Participación de utilidades

La Ley Federal del Trabajo exceptúa a la Entidad de la obligación de repartir utilidades a sus trabajadores por ser un organismo público descentralizado, sin fines de lucro.

Obligaciones ante el Servicio de Administración Tributaria:

- Presentar la declaración y pago provisional mensual de retenciones de Impuesto Sobre la Renta (ISR) por sueldos y salarios.
- Presentar la declaración anual de Impuesto Sobre la Renta (ISR) donde informen sobre los pagos y retenciones de servicios profesionales. (Personas morales).
- Informar anualmente los pagos y retenciones por sueldos y salarios o asimilados a salarios.
- Presentar la declaración y pago provisional mensual de Impuesto Sobre la Renta (ISR) por las retenciones realizadas por servicios profesionales.
- Presentar la declaración y pago provisional mensual de las retenciones de Impuesto Sobre la Renta (ISR) realizadas por el pago de rentas de bienes inmuebles.

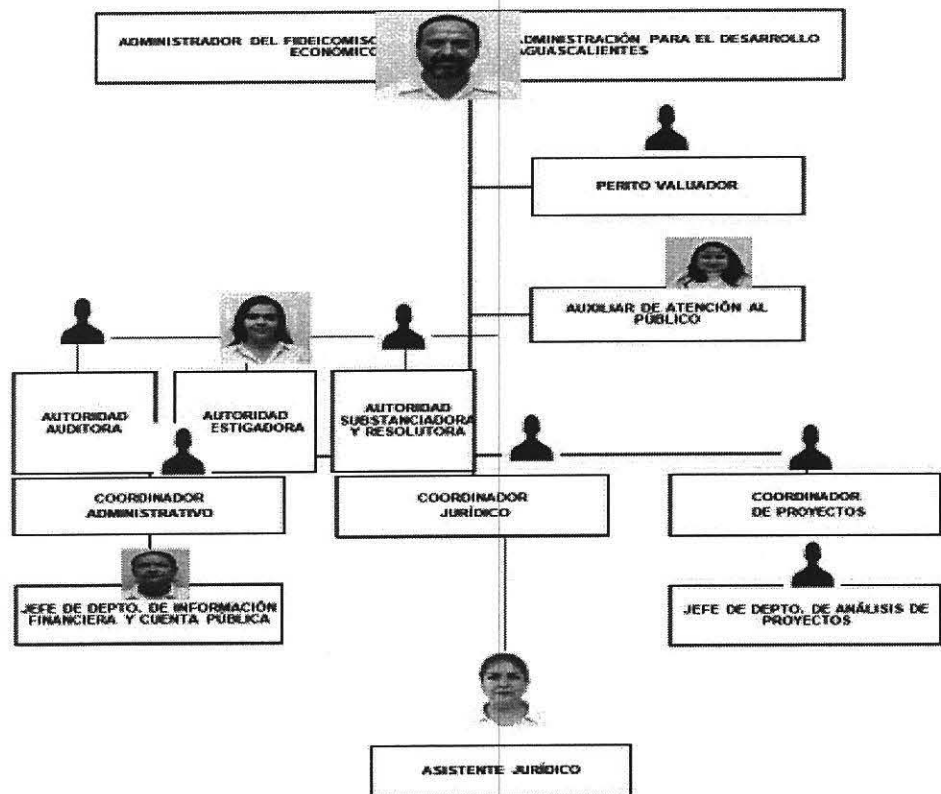
Obligaciones locales:

Presentar mensualmente la declaración del Impuesto Sobre Nómina (ISN) generado y retenido.


Presentar la declaración anual del Impuesto Sobre Nómina (ISN) generado y retenido.

130

f).-Estructura Orgánica



N30





FIADE
FIDEICOMISO DE INVERSIÓN Y ADMINISTRACIÓN
PARA EL DESARROLLO ECONÓMICO
DEL ESTADO DE AGUASCALIENTES

g). -Fideicomiso, mandatos y análogos de los cuales es fideicomitente o fiduciario

3.-Hasta el momento el fideicomiso no cuenta con fideicomisos, mandatos y análogos.

5.- BASES DE PREPARACIÓN DE LOS ESTADOS FINANCIEROS

a). -La información financiera se ha llevado a cabo mediante la normatividad emitida por el CONAC y las disposiciones legales aplicables.

b). -Los Estados Financieros del FIADE se encuentran preparados de acuerdo con lo establecido en la Ley General de Contabilidad Gubernamental (LGCG) y sus documentos normativos emitidos por el Consejo Nacional de Armonización Contable (CONAC), los cuales tienen por objeto regularizar la Administración contable y presupuestaria de los entes del sector público homologando de esta manera la práctica en todo el país de los sujetos de esta ley. Para tal efecto, las entidades gubernamentales tienen la obligación de acatar los lineamientos emitidos en la LGCG y sus documentos que se deriven, de conformidad con los elementos técnico y normativos.

c).-Postulados básicos se dispone de un plan de cuentas contables en donde se definen los parámetros a los que deberán alinearse los registros, clasificadores presupuestarios armonizados, catálogo de bienes y las respectivas matices de conversión automática entre la fase presupuestaria y contable, asimismo de la norma y metodología que establezca los momentos contables ingresos y gastos previstos en la Ley, contar con indicadores para medir los avances físico-financieros relacionados con los recursos federales y emitir información contable y presupuestaria de forma periódica bajo las clasificaciones administrativa, económica, funcional y programática.

Se realizan los registros contables con base acumulativa y en apego a los postulados básicos de contabilidad gubernamental armonizados en sus respectivos libros de diario, mayor e inventarios, y balances disponer de catálogos de cuentas y manuales de contabilidad y emitir información contable, presupuestaria y programática.

Se efectúan los registros contables de patrimonio y su valuación, se generan los indicadores de resultados sobre el cumplimiento de sus metas; y publican información contable, presupuestaria y programática, en sus respectivas páginas de internet con cierta periodicidad.

Se generan información para la Secretaría de Finanzas del Estado de Aguascalientes para la emisión de la cuenta pública, conforme a la estructura del marco legal vigente, así como publicarlas para consulta de la población en general.

Cosificación del gasto público. -Se clasifica conforme lo establece la Ley General de Contabilidad Gubernamental (LGCG), y las normas contables y presupuestarias, así como los lineamientos emitidos por CONAC, así como el Plan de Cuentas aplicable a las dependencias y entidades de la administración pública, principalmente con los siguientes capítulos de gasto:

1000.- Servicios Personales. -Comprende las asignaciones destinadas al pago del personal del Fideicomiso, en los que se incluye remuneraciones, así como de seguridad social y otras prestaciones derivadas de dichos servicios.

MBO

2000.-Materiales y Suministros. -Son las asignaciones destinadas a cubrir todo tipo de servicios para el buen funcionamiento de las misma.

3000.-Servicios Generales. - Son las asignaciones destinadas a cubrir todo tipo de servicios básicos para el buen funcionamiento de las misma

4000.-Transferencias, Asignaciones, Subsidios y Otras Ayudas. -Transferencias Asignaciones destinadas en forma directa o indirecta a los sectores público, privado y externo, organismos y empresas paraestatales y apoyos como parte de su política económica y social, de acuerdo con las estrategias y prioridades de desarrollo para el sostenimiento y desempeño de sus actividades.

5000.- Bienes Muebles, Inmuebles e Intangibles. -Agrupa las asignaciones destinadas a la adquisición de toda clase de bienes muebles e inmuebles requeridos en el desempeño de las actividades de los entes públicos. Incluye los pagos por adjudicación, expropiación e indemnización de bienes muebles e inmuebles a favor del Gobierno

El Sistema Contable que utiliza este Fideicomiso para registrar las operaciones contables, presupuestales y financieras se llama SACG.NET Sistema de –
-Armonización Contable Gubernamental Punto Net desarrollado por el INDETEC.

Consolidación de la Información.-Fideicomiso consolida a través del SACG.NET las cifras contables, presupuestarias y financieras que genera cada una de las Unidades Ejecutoras y emitirá el Estado Financiero Institucional, con la finalidad de presentar de manera consolidada la situación financiera, los resultados de operación, flujos de efectivo o los cambios en la situación financiera y la variación en la Hacienda Pública, del Fideicomiso, conforme al Postulado Básico de Contabilidad Gubernamental.

6.- POLITICAS DE CONTABILIDAD SIGNIFICATIVAS.

Los Estados financieros adjuntos de este Fideicomiso están preparados de conformidad con las reglas y prácticas y básicas de Contabilidad Gubernamental, las cuales están establecidas principalmente en la Ley General de Contabilidad Gubernamental (LGCG), en la Ley de Presupuesto Gasto Publico y Responsabilidad Hacendaria del Estado de Aguascalientes y demás aplicables para este Entidad.

Conforme al párrafo anterior, las principales políticas y prácticas de contabilidad establecidas por el Fideicomiso son las siguientes:

- a). -Actualización- A la fecha este Fideicomiso no ha establecido el método utilizado para la actualización del valor de los Activos, Pasivos y Hacienda Pública/ Patrimonio.
- b). -Informar sobre la realización de operaciones en el Extranjero y sus efectos en la información financiera gubernamental. -Este Fideicomiso no realiza operaciones en el extranjero.
- c). -Método de Valuación de la Inversión en Acciones de Compañías Subsidiarias no Consolidadas y Asociadas. -Este Fideicomiso a la fecha no realiza métodos de valuación de Inversión en Acciones de Compañías Subsidiarias no Consolidadas y Asociadas.

MBO





FIADE
FIDEICOMISO DE INVERSIÓN Y ADMINISTRACIÓN
PARA EL DESARROLLO ECONÓMICO
DEL ESTADO DE AGUASCALIENTES

d). -Sistema de Valuación de Inventarios y Costo de lo Vendido. - Este Fideicomiso hasta el momento no ha determinado que método de valuación de inventarios y Costo de lo vendido llevara a cabo.

e). -Beneficios a Empleados: Este Fideicomiso cuenta con una provisión para futuras liquidaciones del personal, siendo el importe en este momento de \$519,124.00

f). -Provisiones. - Este Fideicomiso no se ha visto en la necesidad de crear las Reservas para provisionar futuras acciones dentro del hacer del Fideicomiso.

g). -Reservas. -El Fideicomiso solo tiene creado la Reserva para futuras indemnizaciones del personal siendo su monto de \$519,124.00, el cual se encuentra registrado a largo plazo.

h). -Cambios en Políticas Contables y Corrección de Errores junto con la Revelación de los efectos que se tendrán en la Información financiera del Fideicomiso, ya sea retrospectivos o prospectivos. Los cambios y políticas y correcciones de errores se realizan en base a los Postulados Básicos que definen los parámetros a los que deben alinearse los registros contables.

i). -Reclasificaciones: Las Reclasificaciones que se realizan en el Fideicomiso se hacen tomando en consideración los movimientos contables requeridos entre las cuentas afectables.

j). -Depuración y Cancelación de -saldos. -Las Depuraciones y cancelación de saldos, se realizan al cierre del ejercicio fiscal.

7.- POSICIÓN EN MONEDA EXTRANJERA Y PROTECCIÓN POR RIESGO CAMBIARIO

a). -Activos en Moneda Extranjera. -Este Fideicomiso a la fecha no cuenta con dicha situación.

b). -Pasivos en Moneda Extranjera. -Este Fideicomiso a la fecha no cuenta con dicha situación.

c). -Posición en Moneda Extranjera. -Este Fideicomiso a la fecha no cuenta con dicha situación.

d). -Tipo de Cambio. -Este Fideicomiso a la fecha no cuenta con dicha situación.

e). -Equivalente en Moneda Nacional. - Este Fideicomiso a la fecha no cuenta con dicha situación.

8.- REPORTE ANALÍTICO DEL ACTIVO

a). -Vida Útil o porcentaje de Depreciación. -Los bienes muebles e inmuebles se registran a su costo de adquisición, construcción y/o equivalente. La depreciación se calcula conforme al método de línea recta con base en la vida útil de los activos

Muebles de Oficina y Estantería 10%

MBO

Equipo de Cómputo y de Tecnología de Información 3%

Cámaras Fotográficas y Videos 3%

Sistemas de Aires Acondicionados 10%

Paquete Contable SACG 6.5%

Licencias Informáticas e Intangibles 6.5%

b). -Cambios en el porcentaje de depreciación o valor residual de los activos. -A la fecha este Fideicomiso no ha hecho ningún cambio en los porcentajes de depreciación de los activos.

c). -Importe de los Gastos Capitalizados en el Ejercicio, tanto financieros como de investigación y de desarrollo. -A la Fecha este Fideicomiso no ha hecho ningún gasto de capitalización.

d). -Riesgos por Tipos de Cambio o tipos de Intereses de las Inversiones Financieras. - En este fideicomiso no existe el riesgo de tipo de cambio ya que maneja sus inversiones en moneda nacional y al ser un fideicomiso la Fiduciaria es quien maneja el tipo de tasa de interés en la inversión a corto o largo plazo.

e). -Valor activado en el ejercicio de los bienes construidos por la entidad. - A la fecha este Fideicomiso no ha construido ningún bien.

f). -Otras circunstancias de carácter significativas que afecten el activo, tales como bienes en garantía, señalados en embargos, litigios, títulos de inversiones entregados en garantías, bajas significativas de valor de inversiones financieras etc.-A la fecha este fideicomiso no ha tenido este tipo de circunstancias de carácter significativo que afecten al activo.

g). -Desmantelamiento de activos, procedimientos, implicaciones efectos contables. -A la Fecha este Fideicomiso no ha llevado a cabo ningún desmantelamiento de sus activos, por lo tanto, no se ha generado el procedimiento a seguir.

h). -Administración de activos; planeación con el objetivo de que el Ente los utilice de manera más efectiva. A la fecha este Fideicomiso por cuestiones de reingeniería está instalado en las oficinas de la Secretaría de Desarrollo Económico del Estado de Aguascalientes, lo que ha ocasionado que la mayoría de sus activos se encuentre bajo comodato de la propia Secretaría de Desarrollo Económico, así como de la Secretaría del Medio Ambiente, evitando con eso se resguarden en una bodega que podría ocasionar un deterioro significativo en ellos.

9.- FIDEICOMISOS, MANDATOS Y ANÁLOGOS

El Fideicomiso no cuenta con Fideicomisos, Mandatos y análogos, ya que este Fideicomiso tiene una estructura orgánica.

MBO





10.- REPORTE DE LA RECAUDACIÓN

- a). -Análisis del comportamiento de la recaudación correspondiente al ente público o cualquier tipo de ingreso, de forma separada los ingresos locales de los federales
- b). -Proyección de la recaudación e ingresos en el medio plazo. -. No aplica, ya que el Fideicomiso no es un ente recaudador.

11.- INFORMACIÓN SOBRE LA DEUDA Y EL REPORTE ANALÍTICO DE LA DEUDA

- a). -Utilizar al menos los siguientes indicadores: Deuda respecto al PIB y deuda al respecto a la recaudación tomando como mínimo un periodo igual o menor a cinco años. No aplica para el Fideicomiso, ya que no cuenta con Deuda Pública
- b). -Información de manera agrupada por tipo de valor gubernamental o instrumento financiero en la que se consideren intereses, comisiones, tasa, perfil de vencimiento y otros gastos de la deuda. No aplica para el Fideicomiso, ya que no cuenta con Deuda Pública

12.- CALIFICACIONES OTORGADAS

No aplica para el Fideicomiso.

13.- PROCESO DE MEJORA


- a). -Principales políticas de control interno.

En fecha 24 de diciembre del 2015 se implementó el Comité del Órgano de Control Interno, teniendo como cargos los siguientes: a) Responsable del Órgano de Control Interno, b). -Coordinador del Control Interno c). -Enlace del Sistema de Control Interno Institucional, d). - Enlace de Administración de Riesgos. En apego a las Normas Generales publicadas en el periódico oficial de fecha 28 de septiembre del 2015, hace mención que se deben de aplicar las encuestas de autoevaluación siendo las siguientes:

- 1.-Ambiente de Control
- 2.-Evaluación de Riesgos
- 3.-Actividades de control
- 4.-Información y comunicación.
- 5.-Supervisión.

Entre otras actividades se han realizado las siguientes:

NBO



- a). -Se elaboró el Código de Ética que será aplicado al personal de este Fideicomiso alineado al que marca el Sector Central.
- b). -Se elabora el Plan Trabajo de Control Interno en el cual se definen las acciones a realizar durante el ejercicio correspondiente.
- c). -Se elabora la Matriz de Administración de Riesgos, donde se analizan los posibles riesgos que pueda tener las unidades administrativas y se elabora unos métodos de control para evitar los mismo.
- d). -se dio a conocer al personal del fideicomiso los conceptos de Misión Visión y Valores.
- f). -Se ha implementado los Reportes Trimestrales los cuales son presentados por el Coordinador del Control Interno al Responsable del Órgano de Control Interno, en los cuales se plasman las propuestas de acciones de mejora, así como el responsable de la implementación de dicha acción, y seguimiento.

El Fideicomiso está trabajando para tener mayor eficacia, eficiencia y economía en la consecución de los objetivos, metas, proyectos y programas institucionales, apoyándose con la implementación del Sistema de Control Interno, el cual es dirigido por la Contraloría del Estado.

- g). -Medidas de desempeño financiero metas y alcance

Se ha establecido a través de la Coordinación General de Planeación y Proyectos, "El Sistema de Seguimiento y Evaluación de Instrumentos de Planeación Estatal (SSEIPE)", en el cual se mide el desempeño de los programas determinados por este fideicomiso los cuales son Reserva Territorial y Recuperación de Cartera, que se miden como indicadores de desempeño de acuerdo al del Plan Sexenal en el eje 4. Economía.

14.- INFORMACIÓN POR SEGMENTOS


En el Fideicomiso solo realiza una contabilidad global, por lo que no aplica manifestar dicha información.

15.- EVENTOS POSTERIORES AL CIERRE

No se presentan eventos posteriores al cierre.

16.- PARTES RELACIONADAS

El Fideicomiso no cuenta con partes relacionadas.

MBO 



FIADE
FIDEICOMISO DE INVERSIÓN Y ADMINISTRACIÓN
PARA EL DESARROLLO ECONÓMICO
DEL ESTADO DE AGUASCALIENTES

17.- RESPONSABILIDAD SOBRE LA PRESENTACIÓN RAZONABLE DE LA INFORMACIÓN CONTABLE

La información contable se encuentra firmada en cada página de la misma e incluir al final la siguiente leyenda; "Bajo Protesta de Decir Verdad Declaramos que los Estados Financieros y sus Notas son razonablemente correctas y son responsabilidad del emisor"

Bajo protesta de decir verdad declaramos que los Estados Financieros y sus Notas son razonablemente correctos y responsabilidad del emisor.

AUTORIZÓ:

LIC. MIGUEL BESS-OBERTO DE LA FUENTE
ADMINISTRADOR DEL FIDEICOMISO DE INVERSIÓN Y ADMINISTRACIÓN
PARA EL DESARROLLO ECONÓMICO DEL ESTADO DE AGUASCALIENTES


ELABORÓ:


LAE. OLGA LETICIA GIRON GONZALEZ
JEFE DEL DEPTO DE INFORMACION FINANCIERA Y CUENTA PUBLICA DEL
FIDEICOMISO DE INVERSIÓN Y ADMINISTRACIÓN PARA EL DESARROLLO
ECONÓMICO DEL ESTADO DE AGUASCALIENTES

Cuenta Pública 2021
FIDEICOMISO DE INVERSIÓN Y ADMINISTRACIÓN PARA EL DESARROLLO ECONÓMICO DEL ESTADO DE AGUASCALIENTES
Estado Analítico del Activo
Del 1 de Enero al 31 de Diciembre de 2021
(Pesos)

Concepto	Saldo Inicial 1	Cargos del Periodo 2	Abonos del Periodo 3	Saldo Final 4=(1+2-3)	Variación del Periodo (4-1)
ACTIVO					
Activo Circulante	846,233,749	173,278,744	170,514,381	848,998,111	2,764,362
Efectivo y Equivalentes	8,013,173	153,540,732	151,439,725	10,114,180	2,101,006
Derechos a Recibir Efectivo o Equivalentes	25,041,682	11,946,702	19,074,656	17,913,728	-7,127,954
Derechos a Recibir Bienes o Servicios	0	0	0	0	0
Inventarios	813,178,894	7,791,310	0	820,970,203	7,791,310
Almacenes	0	0	0	0	0
Estimación por Pérdida o Deterioro de Activos Circulantes	0	0	0	0	0
Otros Activos Circulantes	0	0	0	0	0
Activo No Circulante	11,124,793	20,441	27,944	11,117,289	-7,503
Inversiones Financieras a Largo Plazo	0	0	0	0	0
Derechos a Recibir Efectivo o Equivalentes a Largo Plazo	6,800,970	0	0	6,800,970	0
Bienes Inmuebles, Infraestructura y Construcciones en Proceso	0	0	0	0	0
Bienes Muebles	262,387	19,259	1,182	280,463	18,077
Activos Intangibles	4,334,695	0	0	4,334,695	0
Depreciación, Deterioro y Amortización Acumulada de Bienes	-302,462	1,182	26,762	-328,042	-25,580
Activos Diferidos	0	0	0	0	0
Estimación por Pérdida o Deterioro de Activos no Circulantes	0	0	0	0	0
Otros Activos no Circulantes	29,203	0	0	29,203	0
TOTAL DEL ACTIVO	857,358,541	173,299,184	170,542,325	860,115,400	2,756,859

Bajo protesta de decir verdad declaramos que los Estados Financieros y sus Notas son razonablemente correctos y responsabilidad del emisor.



 LIC. MIGUEL BESS-OBERTO DE LA FUENTE
 ADMINISTRADOR DEL FIADE


 LAE OLGA LETICIA GIRON GONZALEZ
 JEFE DEL DEPTO DE INFORMACION FINANCIERA Y CUENTA PUBLICA


Cuenta Pública 2021
FIDEICOMISO DE INVERSIÓN Y ADMINISTRACIÓN PARA EL DESARROLLO ECONÓMICO DEL ESTADO DE AGUASCALIENTES
Estado Analítico de la Deuda y Otros Pasivos
Del 1 de Enero al 31 de Diciembre de 2021
(Pesos)

Denominación de las Deudas	Moneda de Contratación	Institución o País Acreedor	Saldo Inicial del Periodo	Saldo Final del Periodo
DEUDA PÚBLICA				
Corto Plazo				
Deuda Interna			0	0
Instituciones de Crédito	Peso	México	0	0
Títulos y Valores	Peso	México	0	0
Arrendamientos Financieros	Peso	México	0	0
Deuda Externa			0	0
Organismos Financieros Internacionales	Peso	México	0	0
Deuda Bilateral	Peso	México	0	0
Títulos y Valores	Peso	México	0	0
Arrendamientos Financieros	Peso	México	0	0
Subtotal a Corto Plazo			0	0
Largo Plazo				
Deuda Interna			0	0
Instituciones de Crédito	Peso	México	0	0
Títulos y Valores	Peso	México	0	0
Arrendamientos Financieros	Peso	México	0	0
Deuda Externa			0	0
Organismos Financieros Internacionales	Peso	México	0	0
Deuda Bilateral	Peso	México	0	0
Títulos y Valores	Peso	México	0	0
Arrendamientos Financieros			0	0
Subtotal a Largo Plazo			0	0
Otros Pasivos	Peso	México	2,124,429	2,149,090
Total de Deuda y Otros Pasivos			2,124,429	2,149,090

Bajo protesta de decir verdad declaramos que los Estados Financieros y sus Notas son razonablemente correctos y responsabilidad del emisor


 LIC. MIGUEL BESS-OBERTO DE LA FUENTE
 ADMINISTRADOR DEL FIADE


 LAE OLGA LETICIA GIRON GONZALEZ
 JEFE DEL DEPTO DE INFORMACIÓN FINANCIERA Y CUENTA PÚBLICA



FIDEICOMISO DE INVERSIÓN Y ADMINISTRACIÓN PARA EL DESARROLLO ECONÓMICO DEL ESTADO DE AGUASCALIENTES (FIADE)

Presupuestaria

CUENTA PÚBLICA

2021

Cuenta Pública 2021
FIDEICOMISO DE INVERSIÓN Y ADMINISTRACIÓN PARA EL DESARROLLO ECONÓMICO DEL ESTADO DE AGUASCALIENTES
Estado Analítico de Ingresos
Del 1 de Enero al 31 de Diciembre de 2021

Rubro de Ingresos	Ingreso					Diferencia (6= 5 - 1)
	Estimado (1)	Ampliaciones y Reducciones (2)	Modificado (3= 1 + 2)	Devengado (4)	Recaudado (5)	
Impuestos	0	0	0	0	0	0
Cuotas y Aportaciones de Seguridad Social	0	0	0	0	0	0
Contribuciones de Mejoras	0	0	0	0	0	0
Derechos	0	0	0	0	0	0
Productos	264,000	5,883,744	6,147,744	1,755,666	1,755,666	1,491,666
Aprovechamientos	0	0	0	1,182	1,182	1,182
Ingresos por Venta de Bienes, Prestación de Servicios y Otros Ingresos	15,156,000	0	15,156,000	0	0	-15,156,000
Participaciones, Aportaciones, Convenios, Incentivos Derivados de la Colaboración Fiscal y Fondos Distintos de Aportaciones	0	0	0	3,541	3,541	3,541
Transferencias, Asignaciones, Subsidios y Subvenciones, y Pensiones y Jubilaciones	10,000,000	0	10,000,000	10,000,000	10,000,000	0
Ingresos Derivados de Financiamientos	0	0	0	0	0	0
Total	25,420,000	5,883,744	31,303,744	11,760,389	11,760,389	-13,659,611
				Ingresos excedentes¹		-13,659,611

Estado Analítico de Ingresos Por Fuente de Financiamiento	Ingreso					Diferencia (6= 5 - 1)
	Estimado (1)	Ampliaciones y Reducciones (2)	Modificado (3= 1 + 2)	Devengado (4)	Recaudado (5)	
Ingresos del Poder Ejecutivo Federal o Estatal y de los Municipios						
Impuestos	0	0	0	0	0	0
Cuotas y Aportaciones de Seguridad Social	0	0	0	0	0	0
Contribuciones de Mejoras	0	0	0	0	0	0
Derechos	0	0	0	0	0	0
Productos	0	0	0	0	0	0
Aprovechamientos	0	0	0	1,182	1,182	1,182
Participaciones, Aportaciones, Convenios, Incentivos Derivados de la Colaboración Fiscal y Fondos Distintos de Aportaciones	0	0	0	3,541	3,541	3,541
Transferencias, Asignaciones, Subsidios y Subvenciones, y Pensiones y Jubilaciones	0	0	0	0	0	0
			0			0
Ingresos de los Entes Públicos de los Poderes Legislativo y Judicial, de los Órganos Autónomos y del Sector Paraestatal o Paramunicipal, así como de las Empresas Productivas del Estado						
Cuotas y Aportaciones de Seguridad Social	0	0	0	0	0	0
Productos	264,000	5,883,744	6,147,744	1,755,666	1,755,666	1,491,666
Ingresos por Venta de Bienes, Prestación de Servicios y Otros Ingresos	15,156,000	0	15,156,000	0	0	-15,156,000
Transferencias, Asignaciones, Subsidios y Subvenciones, y Pensiones y Jubilaciones	10,000,000	0	10,000,000	10,000,000	10,000,000	0
Ingresos derivados de financiamiento						
Ingresos Derivados de Financiamientos	0	0	0	0	0	0
Total	25,420,000	5,883,744	31,303,744	11,760,389	11,760,389	-13,659,611
				Ingresos excedentes		-13,659,611

130

[Handwritten signature]

Cuenta Pública 2021
FIDEICOMISO DE INVERSIÓN Y ADMINISTRACIÓN PARA EL DESARROLLO ECONÓMICO DEL ESTADO DE AGUASCALIENTES
 Estado Analítico del Ejercicio del Presupuesto de Egresos
 Clasificación Administrativa
 Del 1 de Enero al 31 de Diciembre de 2021

Concepto	Egresos					Subejercicio 6 = { 3 - 4 }
	Aprobado	Ampliaciones/ (Reducciones)	Modificado	Devengado	Pagado	
	1	2	3 = { 1 + 2 }	4	5	
FIDEICOMISO DE INVERSIÓN Y ADMINISTRACIÓN PARA EL DESARROLLO ECONÓMICO DEL ESTADO DE AGUASCALIENTES	\$25,420,000	\$5,883,744	\$31,303,744	\$9,019,581	\$9,019,581	\$22,284,163
OFICINA DEL ADMINISTRADOR	\$21,013,500	\$5,883,744	\$26,897,244	\$7,251,014	\$7,251,014	\$19,646,230
COORDINACIÓN ADMINISTRATIVA	\$1,931,300	\$44,400	\$1,975,700	\$1,188,442	\$1,188,442	\$787,258
COORDINACIÓN JURÍDICA	\$1,736,300	\$0	\$1,736,300	\$464,572	\$464,572	\$1,271,728
COORDINACIÓN DE PROYECTOS	\$738,900	-\$44,400	\$694,500	\$115,555	\$115,555	\$578,945
Total del Gasto	\$25,420,000	\$5,883,744	\$31,303,744	\$9,019,581	\$9,019,581	\$22,284,163

MBO



Cuenta Pública 2021
FIDEICOMISO DE INVERSIÓN Y ADMINISTRACIÓN PARA EL DESARROLLO ECONÓMICO DEL ESTADO DE AGUASCALIENTES
Estado Analítico del Ejercicio del Presupuesto de Egresos
Clasificación Económica (por Tipo de Gasto)
Del 1 de Enero al 31 de Diciembre de 2021

Concepto	Egresos					Subejercicio 6 = (3 - 4)
	Aprobado	Ampliaciones/ (Reducciones)	Modificado	Devengado	Pagado	
	1	2	3 = (1 + 2)	4	5	
Gasto Corriente	25,330,000	5,883,744	31,213,744	9,005,622	9,005,622	22,208,122
Gasto de Capital	90,000	0	90,000	13,959	13,959	76,041
Amortización de la Deuda y Disminución de Pasivos	0	0	0	0	0	0
Pensiones y Jubilaciones	0	0	0	0	0	0
Participaciones		0	0	0	0	0
Total del Gasto	25,420,000	5,883,744	31,303,744	9,019,581	9,019,581	22,284,163

MBO



Cuenta Pública 2021
FIDEICOMISO DE INVERSIÓN Y ADMINISTRACIÓN PARA EL DESARROLLO ECONÓMICO DEL ESTADO DE AGUASCALIENTES
Estado Analítico del Ejercicio del Presupuesto de Egresos
Clasificación por Objeto del Gasto (Capítulo y Concepto)
Del 1 de Enero al 31 de Diciembre de 2021

Concepto	Egresos						Subejercicio
	Aprobado	Ampliaciones/ (Reducciones)	Modificado	Devengado	Pagado		
	1	2	3 = (1 + 2)	4	5	6 = (3 - 4)	
Servicios Personales	4,938,000	0	4,938,000	3,228,059	3,228,059		1,709,941
Remuneraciones al Personal de Carácter Permanente	2,083,800	-217,456	1,866,344	1,274,686	1,274,686		591,659
Remuneraciones al Personal de Carácter Transitorio	0	0	0	0	0		0
Remuneraciones Adicionales y Especiales	1,880,300	-82,544	1,797,756	1,090,330	1,090,330		707,425
Seguridad Social	842,000	36,000	878,000	501,829	501,829		376,171
Otras Prestaciones Sociales y Económicas	131,400	264,000	395,400	361,214	361,214		34,186
Previsiones	500	0	500	0	0		500
Pago de Estímulos a Servidores Públicos	0	0	0	0	0		0
Materiales y Suministros	136,000	0	136,000	68,870	68,870		67,130
Materiales de Administración, Emisión de Documentos y Artículos Oficiales	50,000	0	50,000	37,677	37,677		12,323
Alimentos y Utensilios	22,000	0	22,000	12,996	12,996		9,004
Materias Primas y Materiales de Producción y Comercialización	0	0	0	0	0		0
Materiales y Artículos de Construcción y de Reparación	5,000	0	5,000	197	197		4,803
Productos Químicos, Farmacéuticos y de Laboratorio	3,000	0	3,000	0	0		3,000
Combustibles, Lubricantes y Aditivos	48,000	0	48,000	18,000	18,000		30,000
Vestuario, Blancos, Prendas de Protección y Artículos Deportivos	8,000	0	8,000	0	0		8,000
Materiales y Suministros Para Seguridad	0	0	0	0	0		0
Herramientas, Refacciones y Accesorios Menores	0	0	0	0	0		0
Servicios Generales	5,100,000	5,883,744	10,983,744	5,708,693	5,708,693		5,275,051
Servicios Básicos	30,000	35,000	65,000	35,250	35,250		29,750
Servicios de Arrendamiento	240,000	-35,000	205,000	0	0		205,000
Servicios Profesionales, Científicos, Técnicos y Otros Servicios	1,584,000	2,000,000	3,584,000	1,945,995	1,945,995		1,638,005
Servicios Financieros, Bancarios y Comerciales	465,000	0	465,000	439,766	439,766		25,234
Servicios de Instalación, Reparación, Mantenimiento y Conservación	10,000	0	10,000	0	0		10,000
Servicios de Comunicación Social y Publicidad	28,000	200,000	228,000	0	0		228,000
Servicios de Traslado y Viáticos	45,000	0	45,000	0	0		45,000
Servicios Oficiales	102,000	40,000	142,000	41,159	41,159		100,841
Otros Servicios Generales	2,596,000	3,643,744	6,239,744	3,246,522	3,246,522		2,993,222
Transferencias, Asignaciones, Subsidios y Otras Ayudas	15,156,000	0	15,156,000	0	0		15,156,000
Transferencias Internas y Asignaciones al Sector Público	0	0	0	0	0		0
Transferencias al Resto del Sector Público	15,156,000	0	15,156,000	0	0		15,156,000
Subsidios y Subvenciones	0	0	0	0	0		0
Ayudas Sociales	0	0	0	0	0		0
Pensiones y Jubilaciones	0	0	0	0	0		0
Transferencias a Fideicomisos, Mandatos y Otros Análogos	0	0	0	0	0		0
Transferencias a la Seguridad Social	0	0	0	0	0		0
Donativos	0	0	0	0	0		0
Transferencias al Exterior	0	0	0	0	0		0
Bienes Muebles, Inmuebles e Intangibles	90,000	0	90,000	13,959	13,959		76,041
Mobiliario y Equipo de Administración	50,000	0	50,000	13,959	13,959		36,041
Mobiliario y Equipo Educativo y Recreativo	0	0	0	0	0		0
Equipo e Instrumental Médico y de Laboratorio	0	0	0	0	0		0
Vehículos y Equipo de Transporte	0	0	0	0	0		0
Equipo de Defensa y Seguridad	0	0	0	0	0		0
Maquinaria, Otros Equipos y Herramientas	0	0	0	0	0		0
Activos Biológicos	0	0	0	0	0		0
Bienes Inmuebles	0	0	0	0	0		0
Activos Intangibles	40,000	0	40,000	0	0		40,000
Inversión Pública	0	0	0	0	0		0
Obra Pública en Bienes de Dominio Público	0	0	0	0	0		0
Obra Pública en Bienes Propios	0	0	0	0	0		0
Proyectos Productivos y Acciones de Fomento	0	0	0	0	0		0

MB0

Cuenta Pública 2021
FIDEICOMISO DE INVERSIÓN Y ADMINISTRACIÓN PARA EL DESARROLLO ECONÓMICO DEL ESTADO DE AGUASCALIENTES
Estado Analítico del Ejercicio del Presupuesto de Egresos
Clasificación por Objeto del Gasto (Capítulo y Concepto)
Del 1 de Enero al 31 de Diciembre de 2021

Concepto	Egresos					Subejercicio 6 = { 3 - 4 }
	Aprobado	Ampliaciones/ (Reducciones)	Modificado	Devengado	Pagado	
	1	2	3 = { 1 + 2 }	4	5	
Inversiones Financieras y Otras Provisiones	0	0	0	0	0	0
Inversiones Para el Fomento de Actividades Productivas	0	0	0	0	0	0
Acciones y Participaciones de Capital	0	0	0	0	0	0
Compra de Títulos y Valores	0	0	0	0	0	0
Concesión de Préstamos	0	0	0	0	0	0
Inversiones en Fideicomisos, Mandatos y Otros Análogos	0	0	0	0	0	0
Otras Inversiones Financieras	0	0	0	0	0	0
Provisiones para Contingencias y Otras Erogaciones Especiales	0	0	0	0	0	0
Participaciones y Aportaciones	0	0	0	0	0	0
Participaciones	0	0	0	0	0	0
Aportaciones	0	0	0	0	0	0
Convenios	0	0	0	0	0	0
Deuda Pública	0	0	0	0	0	0
Amortización de la Deuda Pública	0	0	0	0	0	0
Intereses de la Deuda Pública	0	0	0	0	0	0
Comisiones de la Deuda Pública	0	0	0	0	0	0
Gastos de la Deuda Pública	0	0	0	0	0	0
Costo por Coberturas	0	0	0	0	0	0
Apoyos Financieros	0	0	0	0	0	0
Adeudos de Ejercicios Fiscales Anteriores (Adefas)	0	0	0	0	0	0
Total del Gasto	25,420,000	5,883,744	31,303,744	9,019,581	9,019,581	22,284,163

MBU

Cuenta Pública 2021
FIDEICOMISO DE INVERSIÓN Y ADMINISTRACIÓN PARA EL DESARROLLO ECONÓMICO DEL ESTADO DE AGUASCALIENTES
Estado Analítico del Ejercicio del Presupuesto de Egresos
Clasificación Funcional (Finalidad y Función)
Del 1 de Enero al 31 de Diciembre de 2021

Concepto	Egresos					Subejercicio 6 = (3 - 4)
	Aprobado	Ampliaciones/ (Reducciones)	Modificado	Devengado	Pagado	
	1	2	3 = (1 + 2)	4	5	
Gobierno	0	0	0	0	0	0
Legislación	0	0	0	0	0	0
Justicia	0	0	0	0	0	0
Coordinación de la Política de Gobierno	0	0	0	0	0	0
Relaciones Exteriores	0	0	0	0	0	0
Asuntos Financieros y Hacendarios	0	0	0	0	0	0
Seguridad Nacional	0	0	0	0	0	0
Asuntos de Orden Público y de Seguridad Interior	0	0	0	0	0	0
Otros Servicios Generales	0	0	0	0	0	0
Desarrollo Social	0	0	0	0	0	0
Protección Ambiental	0	0	0	0	0	0
Vivienda y Servicios a la Comunidad	0	0	0	0	0	0
Salud	0	0	0	0	0	0
Recreación, Cultura y Otras Manifestaciones Sociales	0	0	0	0	0	0
Educación	0	0	0	0	0	0
Protección Social	0	0	0	0	0	0
Otros Asuntos Sociales	0	0	0	0	0	0
Desarrollo Económico	25,420,000	5,883,744	31,303,744	9,019,581	9,019,581	22,284,163
Asuntos Económicos, Comerciales y Laborales en General	25,420,000	5,883,744	31,303,744	9,019,581	9,019,581	22,284,163
Agropecuaria, Silvicultura, Pesca y Caza	0	0	0	0	0	0
Combustibles y Energía	0	0	0	0	0	0
Minería, Manufacturas y Construcción	0	0	0	0	0	0
Transporte	0	0	0	0	0	0
Comunicaciones	0	0	0	0	0	0
Turismo	0	0	0	0	0	0
Ciencia, Tecnología e Innovación	0	0	0	0	0	0
Otras Industrias y Otros Asuntos Económicos	0	0	0	0	0	0
Otras no Clasificadas en Funciones Anteriores	0	0	0	0	0	0
Transacciones de la Deuda Pública / Costo Financiero de la Deuda	0	0	0	0	0	0
Transferencias, Participaciones y Aportaciones entre Diferentes Niveles y Ordenes de Gobierno	0	0	0	0	0	0
Saneamiento del Sistema Financiero	0	0	0	0	0	0
Adeudos de Ejercicios Fiscales Anteriores	0	0	0	0	0	0
Total del Gasto	25,420,000	5,883,744	31,303,744	9,019,581	9,019,581	22,284,163

130

**Del 1 de Enero al 31 de Diciembre de 2021**



FIDEICOMISO DE INVERSIÓN Y ADMINISTRACIÓN PARA EL DESARROLLO ECONÓMICO DEL ESTADO DE AGUASCALIENTES

Intereses de la Deuda
Del 1 de Enero al 31 de Diciembre de 2021

Identificación de Crédito o Instrumento	Devengado	Pagado
Créditos Bancarios		
Total de intereses de Créditos Bancarios	0	0
Otros Instrumentos de Deuda		
Total de intereses de Otros Instrumentos de Deuda	0	0
TOTAL	0	0

NR

Cuenta Pública 2021

FIDEICOMISO DE INVERSIÓN Y ADMINISTRACIÓN PARA EL DESARROLLO ECONÓMICO DEL ESTADO DE AGUASCALIENTES


FLUJO DE FONDOS

Del 1 de Enero al 31 de Diciembre de 2021

	Estimado/ Aprobado	Devengado	Recaudado/ Pagado
Rubro de Ingresos	31,303,744	11,760,389	11,760,389
Impuestos	0	0	0
Cuotas y Aportaciones de Seguridad Social	0	0	0
Contribuciones de Mejoras	0	0	0
Derechos	0	0	0
Productos	6,147,744	1,755,666	1,755,666
Aprovechamientos	0	1,182	1,182
Ingresos por Ventas de Bienes , Prestación de Servicios y Otros Ingresos	15,156,000	0	0
Participaciones, Aportaciones, Convenios, Incentivos Derivados de la Colaboración Fiscal y Fondos Distintos de Aportaciones	0	3,541	3,541
Transferencias, Asignaciones; Subsidios,Subvenciones, y Pensiones a Jubilados	10,000,000	10,000,000	10,000,000
Ingresos Derivados de Financiamientos	0	0	0
Capítulo de Gasto	31,303,744	9,019,581	9,019,581
Servicios Personales	4,938,000	3,228,059	3,228,059
Materiales y Suministros	136,000	68,870	68,870
Servicios Generales	10,983,744	5,708,693	5,708,693
Transferencias, Asignaciones, Subsidios y Otras Ayudas	15,156,000	0	0
Bienes Muebles, Inmuebles e Intangibles	90,000	13,959	13,959
Inversión Pública	0	0	0
Inversiones Financieras y Otras Provisiones	0	0	0
Participaciones y Aportaciones	0	0	0
Deuda Pública	0	0	0
SUPERAVIT (DEFICIT)	0	2,740,808	2,740,808

130





FIDEICOMISO DE INVERSIÓN Y ADMINISTRACIÓN PARA EL DESARROLLO ECONÓMICO DEL ESTADO DE AGUASCALIENTES (FIADE)

Programática

CUENTA PÚBLICA 2021

Cuenta Pública 2021
FIDEICOMISO DE INVERSIÓN Y ADMINISTRACIÓN PARA EL DESARROLLO ECONÓMICO DEL ESTADO DE AGUASCALIENTES
Gasto por Categoría Programática
Del 1 de Enero al 31 de Diciembre de 2021

Concepto	Egresos					Subejercicio
	Aprobado	Ampliaciones/ (Reducciones)	Modificado	Devengado	Pagado	
	1	2	3 = (1 + 2)	4	5	6 = (3 - 4)
Programas	25,420,000	5,883,744	31,303,744	9,019,581	9,019,581	22,284,163
Subsidios: Sector Social y Privado o Entidades Federativas y Municipios	0	0	0	0	0	0
Sujetos a Reglas de Operación	0	0	0	0	0	0
Otros Subsidios	0	0	0	0	0	0
Desempeño de las Funciones	25,420,000	5,883,744	31,303,744	9,019,581	9,019,581	22,284,163
Prestación de Servicios Públicos	25,420,000	5,883,744	31,303,744	9,019,581	9,019,581	22,284,163
Provisión de Bienes Públicos	0	0	0	0	0	0
Planeación, seguimiento y evaluación de políticas públicas	0	0	0	0	0	0
Promoción y fomento	0	0	0	0	0	0
Regulación y supervisión	0	0	0	0	0	0
Funciones de las Fuerzas Armadas (Únicamente Gobierno Federal)	0	0	0	0	0	0
Específicos	0	0	0	0	0	0
Proyectos de Inversión	0	0	0	0	0	0
Administrativos y de Apoyo	0	0	0	0	0	0
Apoyo al proceso presupuestario y para mejorar la eficiencia institucional	0	0	0	0	0	0
Apoyo a la función pública y al mejoramiento de la gestión	0	0	0	0	0	0
Operaciones ajenas	0	0	0	0	0	0
Compromisos	0	0	0	0	0	0
Obligaciones de cumplimiento de resolución jurisdiccional	0	0	0	0	0	0
Desastres Naturales	0	0	0	0	0	0
Obligaciones	0	0	0	0	0	0
Pensiones y jubilaciones	0	0	0	0	0	0
Aportaciones a la seguridad social	0	0	0	0	0	0
Aportaciones a fondos de estabilización	0	0	0	0	0	0
Aportaciones a fondos de inversión y reestructura de pensiones	0	0	0	0	0	0
Programas de Gasto Federalizado (Gobierno Federal)	0	0	0	0	0	0
Gasto Federalizado	0	0	0	0	0	0
Participaciones a entidades federativas y municipios	0	0	0	0	0	0
Costo financiero, deuda o apoyos a deudores y ahorradores de la banca	0	0	0	0	0	0
Adeudos de ejercicios fiscales anteriores	0	0	0	0	0	0
Total del Gasto	25,420,000	5,883,744	31,303,744	9,019,581	9,019,581	22,284,163

130

[Firma]



FIADE
FIDEICOMISO DE INVERSIÓN Y ADMINISTRACIÓN
PARA EL DESARROLLO ECONÓMICO
DEL ESTADO DE AGUASCALIENTES

Cuenta Pública 2021

FIDEICOMISO DE INVERSIÓN Y ADMINISTRACIÓN PARA EL DESARROLLO ECONÓMICO DEL ESTADO DE AGUASCALIENTES

Egresos por Programas y Proyectos de Inversión

Del 1 de enero al 31 de diciembre de 2021

(Pesos)

Clave	Descripción	Monto
	"En el año 2021, no se tuvieron Egresos por Programas y Proyectos de Inversión"	
	Total	

130

Cuenta Pública 2021
FIDEICOMISO DE INVERSION Y ADMINISTRACION PARA EL DESARROLLO ECONOMICO DEL ESTADO DE AGUASCALIENTES
Egresos por Programas y Proyectos
Del 1 de enero al 31 de diciembre de 2021
(Pesos)

Clave	Descripción	Devengado	Presupuesto Programado		Eficiencia del Ejercicio
06536	ADMINISTRACION FINANCIERA DE LOS RECURSOS ECONOMICOS DEL FIADE	9,019,581		31,303,744	29%
Total del Gasto		9,019,581		31,303,744	29%

NBO





FIADE
FIDEICOMISO DE INVERSIÓN Y ADMINISTRACIÓN
PARA EL DESARROLLO ECONÓMICO
DEL ESTADO DE AGUASCALIENTES

Cuenta Pública 2021
Indicadores de Resultados
Del 1 de enero al 31 de diciembre de 2021
(Pesos)

Ente Público: Fideicomiso de Inversión y Administración para el Desarrollo Económico del Estado de Aguascalientes



IPLANEA
INSTITUTO DE PLANEACIÓN
DEL ESTADO DE AGUASCALIENTES
Contigo al 100

Cuarto Reporte Trimestral de avance de objetivos y metas
de los Programas Presupuestarios 2021 de acuerdo al
Sistema de Evaluación del Desempeño
(Anexo 13)

SEGUIMIENTO INDICADORES DE DESEMPEÑO DE LOS PROGRAMAS PRESUPUESTARIOS 2021

INTRODUCCIÓN

El Sistema de Evaluación del Desempeño permite realizar una valoración objetiva del desempeño de los programas, bajo los principios de verificación del grado de cumplimiento de metas y objetivos, con base en indicadores estratégicos y de gestión que permitan conocer el impacto social de los programas y de los proyectos.

Los Programas Presupuestarios de las Dependencias del Ejecutivo y de las Entidades del Ejecutivo, deberán ser analizados y compatibilizados por el Instituto de Planeación del Estado de Aguascalientes, para que sean congruentes entre sí y respondan a los objetivos prioritarios del Plan Estatal de Desarrollo del Estado y de los programas que de ésta se deriven, en los términos de las leyes aplicables.

OBJETIVO

- Se busca mejorar la focalización y el desempeño de las políticas y programas presupuestarios, permitiendo rendir cuentas sobre el logro de los resultados esperados y proporcionar información para la toma de decisiones correctivas para lograr los objetivos de los programas.

 MBO

**Cuarto Reporte Trimestral de avance de objetivos y metas
de los Programas Presupuestarios 2021 de acuerdo al
Sistema de Evaluación del Desempeño
(Anexo 13)**

MARCO NORMATIVO

Ley de Planeación para el Desarrollo del Estado de Aguascalientes

Artículo 83. Para el cumplimiento de su objeto, el IPLANEA tendrá como atribuciones las siguientes:

IX. Dar seguimiento y realizar la evaluación de resultados de las inversiones estratégicas en que participen recursos estatales;

XXVI. Apoyar a las dependencias y entidades en la formulación, monitoreo, seguimiento y evaluación de sus proyectos;

XXXVI. Validar la Programación Basada en Resultados anual;

La Ley de Presupuesto, Gasto Público y Responsabilidad Hacendaria del Estado de Aguascalientes y sus Municipios establece:

ARTÍCULO 59. Los recursos económicos de que dispongan los Ejecutores de Gasto serán sujetos a un Sistema de Evaluación del Desempeño, con el propósito de orientar la operación de los programas presupuestarios al logro de resultados. Tiene como una de sus bases, la Metodología del Marco Lógico, la cual establece los principios para la conceptualización y diseño de programas públicos y sus herramientas de monitoreo y evaluación, que se plasman en los indicadores de Desempeño, de Gestión y Estratégicos.

ARTÍCULO 62. Corresponderá a la CEPLAP y a las COMUPLA, en sus respectivas competencias lo siguiente:

- IV.- Formular un plan anual de Evaluación del Desempeño de los Programas Presupuestarios;
- V.- Revisar los indicadores de Desempeño, tomando en cuenta la autoevaluación respecto a la medición del grado de cumplimiento de dichos indicadores que realicen las Dependencias del Ejecutivo y las Entidades del Ejecutivo o, en su caso, las Dependencias del Municipio o Entidades del Municipio, o bien, la efectuada por los evaluadores externos según corresponda;
- VI.- Emitir recomendaciones a las Dependencias del Ejecutivo y a las Entidades del Ejecutivo o, en su caso, a las Dependencias del Municipio o Entidades del Municipio respectivo, con base en los resultados de las evaluaciones a los Indicadores de Desempeño.



NBU



IPLANEA
INSTITUTO DE PLANEACIÓN
DEL ESTADO DE AGUASCALIENTES
Contigo al 100

**Cuarto Reporte Trimestral de avance de objetivos y metas
de los Programas Presupuestarios 2021 de acuerdo al
Sistema de Evaluación del Desempeño
(Anexo 13)**

Fideicomiso de Inversión y Administración para el Desarrollo Económico del Edo

Programa

06536. Administración Financiera de los Recursos del FIADE

Gasto Modificado: \$31,303,744.00

Porcentaje de Avance del Gasto Ejercido: 27.65%

Alineación al Plan Estatal de Desarrollo

Eje	Programa Estratégico	Objetivo Programa Estratégico	Línea de Acción	Indicador
Eje 4. Aguascalientes competitivo, diversificado y próspero	4.1. Economía global, competitiva y diversificada	4.1.1. Transformar a Aguascalientes en una plataforma económica global, competitiva y diversificada, a fin de facilitar el desarrollo empresarial y propiciar las condiciones para la generación de empleos de calidad	4.1.1.1. Impulsar la instalación de empresas con inversión Directa (IED)	4.1.1.1.1. Cantidad de empresas con IED Extranjeras en el estado.

Porcentaje de Avance Indicador Nivel Componente 100.00%

Indicador	Descripción	Método de Cálculo	Frecuencia	Dimensión	Descripción Dimensión
Porcentaje de Operatividad de la Administración Financiera de los Recursos del FIADE.	Mide el porcentaje de los Recursos Financieros del FIADE, disponibles para las operaciones administrativas de este Fideicomiso	$(\text{Recurso ejercido} / \text{Recurso disponible}) * 100$	Trimestral	b. Eficiencia	Miden la relación entre el logro del programa y los recursos utilizados para su cumplimiento.
Línea Base		Meta		Medio de Verificación	
Valor	Año	Valor	Año	Sentido	
42%	2020	100%	2021	Ascendente	
31 de Diciembre 2020		31 de diciembre 2021		https://servicios2.aguascalientes.gob.mx/PeriodicoOficial/Archivos/4282.pdf	
(\$8,996,712.00 Nueve millones seiscientos nueve		120,000.00 (\$2			



IPLANEA
INSTITUTO DE PLANEACIÓN
DEL ESTADO DE AGUASCALIENTES
Contigo al 100

**Cuarto Reporte Trimestral de avance de objetivos y metas
de los Programas Presupuestarios 2021 de acuerdo al
Sistema de Evaluación del Desempeño
(Anexo 13)**

Cobertura	Tipo de Indicador	Tipo Valor Meta	Resumen Narrativo	Supuestos
Estatal	Gestión	Relativo	C1. Recursos Financieros del FIADE administrados.	Recursos Financieros del FIADE administrados.

NBO




IPLANEA
INSTITUTO DE PLANEACIÓN
DEL ESTADO DE AGUASCALIENTES
Contigo al 100

**Cuarto Reporte Trimestral de avance de objetivos y metas
de los Programas Presupuestarios 2021 de acuerdo al
Sistema de Evaluación del Desempeño
(Anexo 13)**

Porcentaje de Avance de Indicador de las Actividades									
Indicador del Nivel Actividades	Descripción	Tipo de Indicador	Dimensión a Medir	Unidad de Medida	Valor de la Meta	Avance de la Meta			
						Programado	Realizado	%de Avance Realizado vs	
								Período	Anual
Porcentaje de Consignas Jurídicas del FIADE.	1.1.-Seguimiento a implementación de consignas jurídicas (tales como la elaboración de demandas, coordinación para la elaboración de cartas de instrucción de mandatos y todas aquellas consignas jurídicas) para el funcionamiento del Fideicomiso que se reportan	Relativo	a. Eficacia	Consignas jurídicas	100.00	100.00	100.00	50.00	100.00
Observaciones:									
Porcentaje de Reportes Financieros del FIADE	1.2.-Elaboración de los Reportes Financieros (Estados Financieros) de acuerdo a la normas establecidas por la CONAC.	Relativo	b. Eficiencia	Reportes	100.00	100.00	100.00	50.00	100.00
Observaciones:									


MBO



FIDEICOMISO DE INVERSIÓN Y ADMINISTRACIÓN PARA EL DESARROLLO ECONÓMICO DEL ESTADO DE AGUASCALIENTES (FIADE)

Adicional

CUENTA PÚBLICA

2021

FIDEICOMISO DE INVERSIÓN Y ADMINISTRACIÓN PARA EL DESARROLLO ECONÓMICO DEL ESTADO DE AGUASCALIENTES

RELACION DE BIENES MUEBLES QUE COMPONEN EL PATRIMONIO DEL 01 DE ENERO AL 31 DE DICIEMBRE DEL 2021

(Pesos)

Codigo	Descripción del Bien Mueble	Cantidad	Costo Unitario	Unidad de Medida	Monto
5110001	Fax faxphone	1	\$1,446.90	PIEZA	\$1,446.90
5110007	Teléfono multilínea	1	\$1,941.20	PIEZA	\$1,941.20
5110009	Sillón de visita tapizado en tela, con brazos	1	\$1,205.72	PIEZA	\$1,205.72
5110010	Sillón de visita tapizado en tela, con brazos	1	\$1,182.00	PIEZA	\$1,182.00
5110032	Unidad Ejecutiva peninsular compuesta de escritorio con lateral	1	\$10,230.21	PIEZA	\$10,230.21
5110033	Sillón Ejecutivo con ruedas respaldo alto verde	1	\$1,205.72	PIEZA	\$1,205.72
5110034	Sillón de visitas tapizado en tela, con brazos color verde	1	\$1,182.00	PIEZA	\$1,182.00
5110035	Sillón de visitas tapizado en tela, con brazos color verde	1	\$1,182.00	PIEZA	\$1,182.00
5110045	Sillón de visitas tapizado en tela, con brazos	1	\$1,182.00	PIEZA	\$1,182.00
5110049	Sillón de visita tapizado en tela, con brazos	1	\$1,182.00	PIEZA	\$1,182.00
5110050	Sillón Ejecutivo respaldo alto, tapizado en tela	1	\$1,205.72	PIEZA	\$1,205.72
5110052	Fotocopiadora	1	\$9,280.00	PIEZA	\$9,280.00
5110053	Ventilador de torre	1	\$649.00	PIEZA	\$649.00
5110054	Soporte Universal para Proyector	1	\$1,279.00	PIEZA	\$1,279.00
5110057	Engargoladora	1	\$1,196.90	PIEZA	\$1,196.90
5110058	Sillón ejecutivo respaldo alto tapizado en tela ve	1	\$1,528.30	PIEZA	\$1,528.30
5110059	Trituradora	1	\$4,384.42	PIEZA	\$4,384.42
5110060	Refrigerador c/puerta metálica 3.7" cubicos	1	\$2,044.98	PIEZA	\$2,044.98
5150001	CPU computadora de escritorio	1	\$6,212.30	PIEZA	\$6,212.30
5150002	Monitor computadora de escritorio	1	\$2,355.20	PIEZA	\$2,355.20
5150005	Instalación de un sistema operativo	1	\$287.50	PIEZA	\$287.50
5150006	Instalación de un sistema operativo	1	\$287.50	PIEZA	\$287.50
5150007	Cubierta para Laptop	1	\$607.55	PIEZA	\$607.55
5150008	Regulador	1	\$172.02	PIEZA	\$172.02
5150009	Computadora LAP TOP C2D T7300	1	\$15,129.47	PIEZA	\$15,129.47
5150010	Impresora XEROX PHASER 3100 MPF	1	\$3,369.00	PIEZA	\$3,369.00
5150011	Impresora HP LASER Jet p4014	1	\$5,299.15	PIEZA	\$5,299.15
5150013	Impresora	1	\$8,296.82	PIEZA	\$8,296.82
5150014	laptop	1	\$7,888.00	PIEZA	\$7,888.00
5150015	laptop	1	\$7,888.00	PIEZA	\$7,888.00
5150016	Proyector	1	\$6,263.60	PIEZA	\$6,263.60
5150017	Monitor computadora de escritorio	1	\$12,495.40	PIEZA	\$12,495.40

Codigo	Descripción del Bien Mueble	Cantidad	Costo Unitario	Unidad de Medida	Monto
5150018	CPU computadora de escritorio	1	\$0.00	PIEZA	\$0.00
5150019	Mouse PC de escritorio	1	\$0.00	PIEZA	\$0.00
5150020	Teclado PC de escritorio	1	\$0.00	PIEZA	\$0.00
5150021	Monitor computadora de escritorio	1	\$12,495.40	PIEZA	\$12,495.40
5150022	CPU computadora de escritorio	1	\$0.00	PIEZA	\$0.00
5150023	Mouse PC de escritorio	1	\$0.00	PIEZA	\$0.00
5150024	Teclado PC de escritorio	1	\$0.00	PIEZA	\$0.00
5150025	Monitor computadora de escritorio	1	\$12,495.40	PIEZA	\$12,495.40
5150026	CPU computadora de escritorio	1	\$0.00	PIEZA	\$0.00
5150027	Mouse PC de escritorio	1	\$0.00	PIEZA	\$0.00
5150028	Teclado PC de escritorio	1	\$0.00	PIEZA	\$0.00
5150029	Monitor computadora de escritorio	1	\$12,495.40	PIEZA	\$12,495.40
5150030	CPU computadora de escritorio	1	\$0.00	PIEZA	\$0.00
5150031	Mouse PC de escritorio	1	\$0.00	PIEZA	\$0.00
5150032	Teclado PC de escritorio	1	\$0.00	PIEZA	\$0.00
5150033	Laptop	1	\$18,788.01	PIEZA	\$18,788.01
5150034	Disco Duro externo	1	\$1,066.01	PIEZA	\$1,066.01
5150035	Mouse Inalambrico laser	1	\$299.00	PIEZA	\$299.00
5150036	Escanner	1	\$10,851.30	PIEZA	\$10,851.30
5150037	Laptop	1	\$12,243.80	PIEZA	\$12,243.80
5150038	Laptop Dell Latitude 3500	1	\$17,286.42	PIEZA	\$17,286.42
5150039	Laptop Dell Latitude 3500	1	\$17,286.42	PIEZA	\$17,286.42
5150040	Escanner	1	\$13,959.44	PIEZA	\$13,959.44
5230001	Videocámara	1	\$4,255.00	PIEZA	\$4,255.00
5230002	Grabadora de reportero	1	\$560.00	PIEZA	\$560.00
5640002	Aire Acondicionado	1	\$6,588.16	PIEZA	\$6,588.16
5640003	Aire acondicionado	1	\$6,588.16	PIEZA	\$6,588.16
5640004	Aire Acondicionado	1	\$6,588.16	PIEZA	\$6,588.16
5640005	Aire acondicionado	1	\$6,588.16	PIEZA	\$6,588.16
GRAN TOTAL					\$280,493.82

FIDEICOMISO DE INVERSIÓN Y ADMINISTRACIÓN PARA EL DESARROLLO ECONÓMICO DEL ESTADO DE AGUASCALIENTES (FIADE)

**RELACION DE BIENES INMUEBLES QUE COMPONEN EL PATRIMONIO
DEL 01 DE ENERO AL 31 DE DICIEMBRE DEL 2021**

Código	Descripción del Bien Inmueble	Cantidad	Costo Unitario	Unidad de Medida	Monto
58110001	Escritura Pública 54,451 Predios Rustico (2) , de Subdivision SB201505002829, Gigante del los Arellano	1	19,241,315	metros	19,241,315
58110002	Escritura Pública 54,451 Predios Rustico (10-2) , de Subdivision SB201505002829, Gigante del los Arellano	1	12,570,774	metros	12,570,774
58110003	Escritura 15938 volumen 454 Predio Rustico 1, de la Subdivisión SB20180500078, Gigante de los Arellano	1	40,995,359	metros	40,995,359
58110004	Escritura 15938 volumen 454 Predio Rustico 2 de la Subdivisión SB20180500078, Gigante de los Arellano	1	225,305,976	metros	225,305,976
58110005	Escritura 15938 volumen 454 Predio Rustico 6 de la Subdivisión SB20180500078, Gigante de los Arellano	1	5,138,551	metros	5,138,551
58110006	Escritura 47084 volumen 2870 Predio Rustico 12 de la Subdivisión SB2012500090, Gigante de los Arellano	1	1,546,758	metros	1,546,758
58110007	Escritura 13677 volumen 329 SAN NICOLAS Predio Rustico	1	92,030,649	metros	92,030,649
58110008	Escritura 13677 volumen 329 ELOTROS Y ANGOSTURAS Predio Rustico	1	33,402,007	metros	33,402,007
58110009	Escritura 13911 volumen 335 Predio Rustico Ubicado en el Mpio de Aguascalientes SAN ISIDRO	1	170,084,336	metros	170,084,336
58110010	Escritura 38,022 volumen 1519 Predio Rustico EL MOSCO	1	5,000,000	metros	5,000,000
58110011	Escritura 40973 volumen 956 Nave Industrial CALVILLO	1	65,490,036	metros	65,490,036
58110012	Escritura 19,955 VOLUMEN 537 Predio Rustico POCITOS	1	22,742,431	metros	22,742,431
58110013	Escritura 42,491 VOLUMEN 1000 Parcela 86 Rustica PEÑUELAS	1	1,928,789	metros	1,928,789
58110014	Escritura 41,912 VOLUMEN 978 Parcela 87 Rustica PEÑUELAS	1	6,512,684	metros	6,512,684



Codigo	Descripción del Bien Inmueble	Cantidad	Costo Umitario	Unidad de Medida	Monto
58110015	Escritura 41,520 VOLUMEN 969 Parcela 97 Rustica PEÑUELAS	1	5,813,227	metros	5,813,227
58110016	Escritura 41,944 VOLUMEN 978 Parcela 99 Rustica PEÑUELAS	1	15,753,878	metros	15,753,878
58110017	Escritura 42,007 VOLUMEN 980 Parcela 108 PEÑUELAS Parcela Rustica	1	2,742,682	metros	2,742,682
58110018	Escritura Pública 43,562, VOLUMEN 1014 RUSTICO EJIDO PEÑUELAS FRACC 01	1	22,804,277	metros	22,804,277
58110019	Escritura 44,470 VOLUMEN 1036 Parcela Rustica 54 MONTORO	1	2,296,859	metros	2,296,859
58110020	Escritura 44,468 VOLUMEN 935 Parcela Rustica 54 MONTORO	1	1,639,900	metros	1,639,900
58110021	Escritura 44,469 VOLUMEN 1036 Parcela Rustica 54 MONTORO	1	209,226	metros	209,226
58110022	Escritura 15,238 VOLUEMN 440 Predio VILLA SUR MANZANA 4 LOTE 1	1	7,476,735	metros	7,476,735
58110023	Escritura 42,360 VOLUMEN 1681 LOTE 43 CAPITAL CITY	1	20,452,444	metros	20,452,444
58110024	Escritura 20782 VOLUEMN 1231 PREDIO SANTA CRUZ DE LA PRESA	1	32,000,000	metros	32,000,000
58110025	Escritura 18382 VOLUEMEN 509 PREDIO HACIENDA NUEVA	1	7,791,310	metros	7,791,310
GRAN TOTAL					820,970,203

Cuenta Pública 2021
Relación de Cuentas Bancarias Productivas Específicas
Al 31 de diciembre de 2021

Ente Público: **FIDEICOMISO DE INVERSION Y ADMINISTRACION PARA EL DESARROLLO ECONOMICO DEL ESTADO DE AGUASCALIENTES (FIADE)**

[illegible]


 NB



FIADE
FIDEICOMISO DE INVERSIÓN Y ADMINISTRACIÓN
PARA EL DESARROLLO ECONÓMICO
DEL ESTADO DE AGUASCALIENTES

Cuenta Pública 2021
Relación de Esquemas Bursátiles y de Coberturas Financieras
Al 31 de diciembre de 2021
(Pesos)


Ente Público: FIDEICOMISO DE INVERSIÓN Y ADMINISTRACIÓN PARA EL DESARROLLO ECONÓMICO DEL ESTADO DE AGUASCALIENTES (FIADE)

"EN EL AÑO 2021, NO SE TUVIERON ESQUEMAS BURSÁTILES Y DE COBERTURA FINANCIERA"

NBO

FIDEICOMISO DE INVERSIÓN Y ADMINISTRACIÓN PARA EL DESARROLLO ECONÓMICO DEL ESTADO DE AGUASCALIENTES
EJERCICIO Y DESTINO DEL GASTO FEDERALIZADO Y REINTEGROS
Del 1 de Enero al 31 de Diciembre de 2021
(pesos)

WBC



FIDEICOMISO DE INVERSIÓN Y ADMINISTRACIÓN PARA EL DESARROLLO ECONÓMICO DEL ESTADO DE AGUASCALIENTES(FIADE)

Disciplina Financiera

CUENTA PÚBLICA 2021

FIDEICOMISO DE INVERSION Y ADMINISTRACIÓN PARA EL DESARROLLO ECONÓMICO DEL ESTADO DE AGUASCALIENTES (a)

Estado de Situación Financiera Detallado - LDF

Al 31 de diciembre de 2020 y al 31 de Diciembre de 2021 (b)

(PESOS)

Concepto (c)	2021 (d)	31 de diciembre de 2020 (e)	Concepto (c)	2021 (d)	31 de diciembre de 2020 (e)
ACTIVO			PASIVO		
Activo Circulante			Activo Circulante		
a. Efectivo y Equivalentes (a=a1+a2+a3+a4+a5+a6+a7)	10,114,180	8,013,173	a. Cuentas por Pagar a Corto Plazo (a=a1+a2+a3+a4+a5+a6+a7+a8+a9)	1,629,966	1,669,154
a1) Efectivo	5,000	5,000	a1) Servicios Personales por Pagar a Corto Plazo	-1,486	-1,487
a2) Bancos/Tesorería	67	112	a2) Proveedores por Pagar a Corto Plazo	0	0
a3) Bancos/Dependencias y Otros	0	0	a3) Contratistas por Obras Públicas por Pagar a Corto Plazo	0	0
a4) Inversiones Temporales (Hasta 3 meses)	10,109,112	8,008,061	a4) Participaciones y Aportaciones por Pagar a Corto Plazo	0	0
a5) Fondos con Afectación Específica	0	0	a5) Transferencias Otorgadas por Pagar a Corto Plazo	0	0
a6) Depósitos de Fondos de Terceros en Garantía y/o Administración	0	0	a6) Intereses, Comisiones y Otros Gastos de la Deuda Pública por Pagar a Corto Plazo	0	0
a7) Otros Efectivos y Equivalentes	0	0	a7) Retenciones y Contribuciones por Pagar a Corto Plazo	10,148	120,641
b. Derechos a Recibir Efectivo o Equivalentes (b=b1+b2+b3+b4+b5+b6+b7)	17,913,728	25,041,682	a8) Devoluciones de la Ley de Ingresos por Pagar a Corto Plazo	0	0
b1) Inversiones Financieras de Corto Plazo	0	0	a9) Otras Cuentas por Pagar a Corto Plazo	1,621,304	1,550,000
b2) Cuentas por Cobrar a Corto Plazo	17,913,505	25,041,459	b. Documentos por Pagar a Corto Plazo (b=b1+b2+b3)	0	0
b3) Deudores Diversos por Cobrar a Corto Plazo	223	223	b1) Documentos Comerciales por Pagar a Corto Plazo	0	0
b4) Ingresos por Recuperar a Corto Plazo	0	0	b2) Documentos con Contratistas por Obras Públicas por Pagar a Corto Plazo	0	0
b5) Deudores por Anticipos de la Tesorería a Corto Plazo	0	0	b3) Otros Documentos por Pagar a Corto Plazo	0	0
b6) Préstamos Otorgados a Corto Plazo	0	0	c. Porción a Corto Plazo de la Deuda Pública a Largo Plazo (c=c1+c2)	0	0
b7) Otros Derechos a Recibir Efectivo o Equivalentes a Corto Plazo	0	0	c1) Porción a Corto Plazo de la Deuda Pública	0	0
c. Derechos a Recibir Bienes o Servicios (c=c1+c2+c3+c4+c5)	0	0	c2) Porción a Corto Plazo de Arrendamiento Financiero	0	0
c1) Anticipo a Proveedores por Adquisición de Bienes y Prestación de Servicios a Corto Plazo	0	0	d. Títulos y Valores a Corto Plazo	0	0
c2) Anticipo a Proveedores por Adquisición de Bienes Inmuebles y Muebles a Corto Plazo	0	0	e. Pasivos Diferidos a Corto Plazo (e=e1+e2+e3)	0	0
c3) Anticipo a Proveedores por Adquisición de Bienes Intangibles a Corto Plazo	0	0	e1) Ingresos Cobrados por Adelantado a Corto Plazo	0	0
c4) Anticipo a Contratistas por Obras Públicas a Corto Plazo	0	0	e2) Intereses Cobrados por Adelantado a Corto Plazo	0	0
c5) Otros Derechos a Recibir Bienes o Servicios a Corto Plazo	0	0	e3) Otros Pasivos Diferidos a Corto Plazo	0	0
d. Inventarios (d=d1+d2+d3+d4+d5)	820,970,203	813,178,894	f. Fondos y Bienes de Terceros en Garantía y/o Administración a Corto Plazo (f=f1+f2+f3+f4+f5+f6)	0	0
d1) Inventario de Mercancías para Venta	820,970,203	813,178,894	f1) Fondos en Garantía a Corto Plazo	0	0
d2) Inventario de Mercancías Terminadas	0	0	f2) Fondos en Administración a Corto Plazo	0	0
d3) Inventario de Mercancías en Proceso de Elaboración	0	0	f3) Fondos Contingentes a Corto Plazo	0	0
d4) Inventario de Materias Primas, Materiales y Suministros para Producción	0	0	f4) Fondos de Fideicomisos, Mandatos y Contratos Análogos a Corto Plazo	0	0
d5) Bienes en Tránsito	0	0	f5) Otros Fondos de Terceros en Garantía y/o Administración a Corto Plazo	0	0
e. Almacenes	0	0	f6) Valores y Bienes en Garantía a Corto Plazo	0	0
f. Estimación por Pérdida o Deterioro de Activos Circulantes (f=f1+f2)	0	0	g. Provisiones a Corto Plazo (g=g1+g2+g3)	519,124	455,274
f1) Estimaciones para Cuentas Incobrables por Derechos a Recibir Efectivo o Equivalentes	0	0	g1) Provisión para Demandas y Juicios a Corto Plazo	0	0
f2) Estimación por Deterioro de Inventarios	0	0	g2) Provisión para Contingencias a Corto Plazo	0	0
g. Otros Activos Circulantes (g=g1+g2+g3+g4)	0	0	g3) Otras Provisiones a Corto Plazo	519,124	455,274
g1) Valores en Garantía	0	0	h. Otros Pasivos a Corto Plazo (h=h1+h2+h3)	0	0
g2) Bienes en Garantía (excluye depósitos de fondos)	0	0	h1) Ingresos por Clasificar	0	0
g3) Bienes Derivados de Embargos, Decomisos, Aseguramientos y Dación en Pago	0	0	h2) Recaudación por Participar	0	0
g4) Adquisición con Fondos de Terceros	0	0	h3) Otros Pasivos Circulantes	0	0
IA. Total de Activos Circulantes (IA = a + b + c + d + e + f + g)	848,998,111	846,233,749	IIA. Total de Pasivos Circulantes (IIA = a + b + c + d + e + f + g + h)	2,149,090	2,124,429
Activo No Circulante			Pasivo No Circulante		
a. Inversiones Financieras a Largo Plazo	0	0	a. Cuentas por Pagar a Largo Plazo	0	0
b. Derechos a Recibir Efectivo o Equivalentes a Largo Plazo	6,800,970	6,800,970	b. Documentos por Pagar a Largo Plazo	0	0
c. Bienes Inmuebles, Infraestructura y Construcciones en Proceso	0	0	c. Deuda Pública a Largo Plazo	0	0
d. Bienes Muebles	280,463	262,387	d. Pasivos Diferidos a Largo Plazo	0	0
e. Activos Intangibles	4,334,695	4,334,695	e. Fondos y Bienes de Terceros en Garantía y/o en Administración a Largo Plazo	0	0
f. Depreciación, Deterioro y Amortización Acumulada de Bienes	-328,042	-302,462	f. Provisiones a Largo Plazo	0	0
g. Activos Diferidos	0	0	IIIB. Total de Pasivos No Circulantes (IIIB = a + b + c + d + e + f)	0	0
h. Estimación por Pérdida o Deterioro de Activos no Circulantes	0	0	II. Total del Pasivo (II = IIA + IIIB)	2,149,090	2,124,429
i. Otros Activos no Circulantes	29,203	29,203	HACIENDA PÚBLICA/PATRIMONIO		
IB. Total de Activos No Circulantes (IB = a + b + c + d + e + f + g + h + i)	11,117,289	11,124,793	IIIA. Hacienda Pública/Patrimonio Contribuido (IIIA = a + b + c)	111,468,188	111,468,188
I. Total del Activo (I = IA + IB)	860,115,400	857,358,541	a. Aportaciones	1,054,687,905	1,054,687,905
			b. Donaciones de Capital	-943,219,717	-943,219,717
			c. Actualización de la Hacienda Pública/Patrimonio	0	0
			IIIB. Hacienda Pública/Patrimonio Generado (IIIB = a + b + c + d + e)	746,498,122	743,765,924
			a. Resultados del Ejercicio (Ahorro/ Desahorro)	2,732,198	2,057,446
			b. Resultados de Ejercicios Anteriores	891,322,128	889,264,682
			c. Revalúos	0	0
			d. Reservas	-147,558,734	-147,558,734
			e. Rectificaciones de Resultados de Ejercicios Anteriores	2,530	2,530
			IIIC. Exceso o Insuficiencia en la Actualización de la Hacienda Pública/Patrimonio (IIIC = a + b)	0	0
			a. Resultado por Posición Monetaria	0	0
			b. Resultado por Tenencia de Activos no Monetarios	0	0
			III. Total Hacienda Pública/Patrimonio (III = IIIA + IIIB + IIIC)	857,966,310	855,234,113
			IV. Total del Pasivo y Hacienda Pública/Patrimonio (IV = II + III)	860,115,400	857,358,541

MBO

FIDEICOMISO DE INVERSION Y ADMINISTRACIÓN PARA EL DESARROLLO ECONÓMICO DEL ESTADO DE AGUASCALIENTES (a)							
Informe Analítico de la Deuda Pública y Otros Pasivos - LDF							
Del 1 de Enero al 31 de Diciembre de 2021 (b)							
(PESOS)							
Denominación de la Deuda Pública y Otros Pasivos	Saldo al 31 de diciembre de 2020 (d)	Disposiciones del Periodo	Amortizaciones del Periodo	Revaluaciones, Reclasificaciones y Otros Ajustes	Saldo Final del Periodo (h)	Pago de Intereses del Periodo	Pago de Comisiones y demás costos asociados durante el Periodo (i)
(c)	(d)	(e)	(f)	(g)	h=d+e-f+g	(i)	(j)
1. Deuda Pública (1=A+B)	0	0	0	0	0	0	0
A. Corto Plazo (A=a1+a2+a3)	0	0	0	0	0	0	0
a1) Instituciones de Crédito	0	0	0	0	0	0	0
a2) Títulos y Valores	0	0	0	0	0	0	0
a3) Arrendamientos Financieros	0	0	0	0	0	0	0
B. Largo Plazo (B=b1+b2+b3)	0	0	0	0	0	0	0
b1) Instituciones de Crédito	0	0	0	0	0	0	0
b2) Títulos y Valores	0	0	0	0	0	0	0
b3) Arrendamientos Financieros	0	0	0	0	0	0	0
2. Otros Pasivos	2,124,429				2,149,090		
3. Total de la Deuda Pública y Otros Pasivos	2,124,429	0	0	0	2,149,090	0	0
4. Deuda Contingente 1 (informativo)	0	0	0	0	0	0	0
A. Deuda Contingente 1					0		
B. Deuda Contingente 2					0		
C. Deuda Contingente XX					0		
5. Valor de Instrumentos Bono Cupón Cero 2 (Informativo)	0	0	0	0	0	0	0
A. Instrumento Bono Cupón Cero 1					0		
B. Instrumento Bono Cupón Cero 2					0		
C. Instrumento Bono Cupón Cero XX					0		

1. Se refiere a cualquier Financiamiento sin fuente o garantía de pago definida, que sea asumida de manera solidaria o subsidiaria por las Entidades Federativas con sus Municipios, organismos descentralizados y empresas de participación estatal mayoritaria y fideicomisos, locales o municipales, y por los Municipios con sus respectivos organismos descentralizados y empresas de participación municipal mayoritaria.

2. Se refiere al valor del Bono Cupón Cero que respalda el pago de los créditos asociados al mismo (Activo).

Obligaciones a Corto Plazo (k)	Monto Contratado (l)	Plazo Pactado (m)	Tasa de Interés (n)	Comisiones y Costos Relacionados (o)	Tasa Efectiva (p)
6. Obligaciones a Corto Plazo (Informativo)	0	0	0	0	0
A. Crédito 1					
B. Crédito 2					
C. Crédito XX					

MBO

FIDEICOMISO DE INVERSIÓN Y ADMINISTRACIÓN PARA EL DESARROLLO ECONÓMICO DEL ESTADO DE AGUASCALIENTES (a)										
Informe Analítico de Obligaciones Diferentes de Financiamientos - LDF										
Del 1 de Enero al 31 de Diciembre de 2021 (b)										
(PESOS)										
Denominación de las Obligaciones Diferentes de Financiamiento	Fecha del Contrato	Fecha de inicio de operación del proyecto	Fecha de vencimiento	Monto de la inversión pactado	Plazo pactado	Monto promedio mensual del pago de la contraprestación	Monto promedio mensual del pago de la contraprestación correspondiente al pago de inversión	Monto pagado de la inversión al XX de XXXX de 20XX	Monto pagado de la inversión actualizado al XX de XXXX de 20XX	Saldo pendiente por pagar de la inversión al XX de XXXX de 20XX
(c)	(d)	(e)	(f)	(g)	(h)	(i)	(j)	(k)	(l)	(m = g - l)
A. Asociaciones Público Privadas (APP's) (A=a+b+c+d)	0	0	0	0	0	0	0	0	0	0
a) APP 1										0
b) APP 2										0
c) APP 3										0
d) APP XX										0
B. Otros Instrumentos (B=a+b+c+d)	0	0	0	0	0	0	0	0	0	0
a) Otro Instrumento 1										0
b) Otro Instrumento 2										0
c) Otro Instrumento 3										0
d) Otro Instrumento XX										0
C. Total de Obligaciones Diferentes de Financiamiento (C=A+B)	0	0	0	0	0	0	0	0	0	0

NBO

FIDEICOMISO DE INVERSIÓN Y ADMINISTRACIÓN PARA EL DESARROLLO ECONÓMICO DEL ESTADO DE AGUASCALIENTES (a)

Balance Presupuestario - LDF

Del 1 de Enero al 31 de Diciembre de 2021 (b)

(PESOS)

Concepto (c)	Estimado/ Aprobado (d)	Devengado	Recaudado/ Pagado
A. Ingresos Totales (A = A1+A2+A3)	25,420,000	11,760,389	11,760,389
A1. Ingresos de Libre Disposición	15,420,000	1,760,389	1,760,389
A2. Transferencias Federales Etiquetadas	10,000,000	10,000,000	10,000,000
A3. Financiamiento Neto	0	0	0
B. Egresos Presupuestarios¹ (B = B1+B2)	25,420,000	9,019,581	9,019,581
B1. Gasto No Etiquetado (sin incluir Amortización de la Deuda Pública)	25,420,000	9,019,581	9,019,581
B2. Gasto Etiquetado (sin incluir Amortización de la Deuda Pública)			
C. Remanentes del Ejercicio Anterior (C = C1 + C2)	0	1,985,862	1,985,862
C1. Remanentes de Ingresos de Libre Disposición aplicados en el periodo	0	1,985,862	1,985,862
C2. Remanentes de Transferencias Federales Etiquetadas aplicados en el periodo			
I. Balance Presupuestario (I = A - B + C)	0	4,726,670	4,726,670
II. Balance Presupuestario sin Financiamiento Neto (II = I - A3)	0	4,726,670	4,726,670
III. Balance Presupuestario sin Financiamiento Neto y sin Remanentes del Ejercicio Anterior (III= II - C)	0	2,740,808	2,740,808

Concepto	Aprobado	Devengado	Pagado
E. Intereses, Comisiones y Gastos de la Deuda (E = E1+E2)	0	0	0
E1. Intereses, Comisiones y Gastos de la Deuda con Gasto No Etiquetado			
E2. Intereses, Comisiones y Gastos de la Deuda con Gasto Etiquetado			
IV. Balance Primario (IV = III - E)	0	2,740,808	2,740,808

Concepto	Estimado/ Aprobado	Devengado	Recaudado/ Pagado
F. Financiamiento (F = F1 + F2)	0	0	0
F1. Financiamiento con Fuente de Pago de Ingresos de Libre Disposición			
F2. Financiamiento con Fuente de Pago de Transferencias Federales Etiquetadas			
G. Amortización de la Deuda (G = G1 + G2)	0	0	0
G1. Amortización de la Deuda Pública con Gasto No Etiquetado			
G2. Amortización de la Deuda Pública con Gasto Etiquetado			
A3. Financiamiento Neto (A3 = F - G)	0	0	0


Concepto	Estimado/ Aprobado	Devengado	Recaudado/ Pagado
A1. Ingresos de Libre Disposición	15,420,000	1,760,389	1,760,389
A3.1 Financiamiento Neto con Fuente de Pago de Ingresos de Libre Disposición (A3.1 = F1 - G1)	0	0	0
F1. Financiamiento con Fuente de Pago de Ingresos de Libre Disposición	0	0	0
G1. Amortización de la Deuda Pública con Gasto No Etiquetado	0	0	0
B1. Gasto No Etiquetado (sin incluir Amortización de la Deuda Pública)	25,420,000	9,019,581	9,019,581
C1. Remanentes de Ingresos de Libre Disposición aplicados en el periodo		1,985,862	1,985,862
V. Balance Presupuestario de Recursos Disponibles (V = A1 + A3.1 - B1 + C1)	-10,000,000	-5,273,330	-5,273,330
VI. Balance Presupuestario de Recursos Disponibles sin Financiamiento Neto (VI = V - A3.1)	-10,000,000	-5,273,330	-5,273,330

MBO



Concepto	Estimado/ Aprobado	Devengado	Recaudado/ Pagado
A2. Transferencias Federales Etiquetadas	10,000,000	10,000,000	10,000,000
A3.2 Financiamiento Neto con Fuente de Pago de Transferencias Federales Etiquetadas (A3.2 = F2 – G2)	0	0	0
F2. Financiamiento con Fuente de Pago de Transferencias Federales Etiquetadas	0	0	0
G2. Amortización de la Deuda Pública con Gasto Etiquetado	0	0	0
B2. Gasto Etiquetado (sin incluir Amortización de la Deuda Pública)	0	0	0
C2. Remanentes de Transferencias Federales Etiquetadas aplicados en el periodo		0	0
VII. Balance Presupuestario de Recursos Etiquetados (VII = A2 + A3.2 – B2 + C2)	10,000,000	10,000,000	10,000,000
VIII. Balance Presupuestario de Recursos Etiquetados sin Financiamiento Neto (VIII = VII – A3.2)	10,000,000	10,000,000	10,000,000

1430



FIDEICOMISO DE INVERSIÓN Y ADMINISTRACIÓN PARA EL DESARROLLO ECONÓMICO DEL ESTADO DE AGUASCALIENTES (a)

Estado Analítico de Ingresos Detallado - LDF

Del 1 de Enero al 31 de Diciembre de 2021 (b)

(PESOS)

Concepto (c)	Ingreso					Diferencia (e)
	Estimado (d)	Ampliaciones/ (Reducciones)	Modificado	Devengado	Recaudado	
Ingresos de Libre Disposición						
A. Impuestos			0			0
B. Cuotas y Aportaciones de Seguridad Social			0			0
C. Contribuciones de Mejoras			0			0
D. Derechos			0			0
E. Productos	264,000	5,883,744	6,147,744	1,755,666	1,755,666	1,491,666
F. Aprovechamientos	0	0	0	1,182	1,182	1,182
G. Ingresos por Ventas de Bienes y Prestación Servicio	15,156,000	0	15,156,000	0	0	-15,156,000
H. Participaciones	0	0	0	0	0	0
(H=h1+h2+h3+h4+h5+h6+h7+h8+h9+h10+h11)						
h1) Fondo General de Participaciones			0			0
h2) Fondo de Fomento Municipal			0			0
h3) Fondo de Fiscalización y Recaudación			0			0
h4) Fondo de Compensación			0			0
h5) Fondo de Extracción de Hidrocarburos			0			0
h6) Impuesto Especial Sobre Producción y Servicios			0			0
h7) 0.136% de la Recaudación Federal Participable			0			0
h8) 3.17% Sobre Extracción de Petróleo			0			0
h9) Gasolinas y Diésel			0			0
h10) Fondo del Impuesto Sobre la Renta			0			0
h11) Fondo de Estabilización de los Ingresos de las Entidades Federativas			0			0
I. Incentivos Derivados de la Colaboración Fiscal (I=i1+i2+i3+i4+i5)	0	0	0	3,541	3,541	3,541
i1) Tenencia o Uso de Vehículos			0			0
i2) Fondo de Compensación ISAN			0			0
i3) Impuesto Sobre Automóviles Nuevos			0			0
i4) Fondo de Compensación de Repecos-Intermedios			0			0
i5) Otros Incentivos Económicos	0	0	0	3,541	3,541	3,541
J. Transferencias y Asignaciones			0			0
K. Convenios	0	0	0	0	0	0
k1) Otros Convenios y Subsidios			0			0
L. Otros Ingresos de Libre Disposición (L=l1+l2)	0	0	0	0	0	0
l1) Participaciones en Ingresos Locales			0			0
l2) Otros Ingresos de Libre Disposición			0			0
I. Total de Ingresos de Libre Disposición (I=A+B+C+D+E+F+G+H+I+J+K+L)	15,420,000	5,883,744	21,303,744	1,760,389	1,760,389	-13,659,611
Ingresos Excedentes de Ingresos de Libre Disposición						
Transferencias Federales Etiquetadas						
A. Aportaciones (A=a1+a2+a3+a4+a5+a6+a7+a8)	0	0	0	0	0	0
a1) Fondo de Aportaciones para la Nómina Educativa y Gasto Operativo			0			0
a2) Fondo de Aportaciones para los Servicios de Salud			0			0
a3) Fondo de Aportaciones para la Infraestructura Social			0			0
a4) Fondo de Aportaciones para el Fortalecimiento de los Municipios y de las Demarcaciones Territoriales del Distrito Federal			0			0
a5) Fondo de Aportaciones Múltiples			0			0
a6) Fondo de Aportaciones para la Educación Tecnológica y de Adultos			0			0
a7) Fondo de Aportaciones para la Seguridad Pública de los Estados y del Distrito Federal			0			0
a8) Fondo de Aportaciones para el Fortalecimiento de las Entidades Federativas			0			0
B. Convenios (B=b1+b2+b3+b4)	0	0	0	0	0	0
b1) Convenios de Protección Social en Salud			0			0
b2) Convenios de Descentralización			0			0
b3) Convenios de Reasignación			0			0
b4) Otros Convenios y Subsidios			0			0
C. Fondos Distintos de Aportaciones (C=c1+c2)	0	0	0	0	0	0
c1) Fondo para Entidades Federativas y Municipios Productores de Hidrocarburos			0			0
c2) Fondo Minero			0			0
D. Transferencias, Asignaciones, Subsidios y Subvenciones, y Pensiones y Jubilaciones	10,000,000	0	10,000,000	10,000,000	10,000,000	0

MBO

FIDEICOMISO DE INVERSION Y ADMINISTRACION PARA EL DESARROLLO ECONOMICO DEL ESTADO DE AGUASCALIENTES (a)						
Estado Analítico de Ingresos Detallado - LDF						
Del 1 de Enero al 31 de Diciembre de 2021 (b)						
(PESOS)						
Concepto (c)	Ingreso					Diferencia (e)
	Estimado (d)	Ampliaciones/ (Reducciones)	Modificado	Devengado	Recaudado	
E. Otras Transferencias Federales Etiquetadas			0			0
II. Total de Transferencias Federales Etiquetadas (II = A + B + C + D + E)	10,000,000	0	10,000,000	10,000,000	10,000,000	0
III. Ingresos Derivados de Financiamientos (III = A)	0	0	0	0	0	0
A. Ingresos Derivados de Financiamientos			0			0
IV. Total de Ingresos (IV = I + II + III)	25,420,000	5,883,744	31,303,744	11,760,389	11,760,389	-13,659,611
Datos Informativos						
1. Ingresos Derivados de Financiamientos con Fuente de Pago de Ingresos de Libre Disposición			0			0
2. Ingresos Derivados de Financiamientos con Fuente de Pago de Transferencias Federales Etiquetadas			0			0
3. Ingresos Derivados de Financiamientos (3 = 1 + 2)	0	0	0	0	0	0


NBO



FIDEICOMISO DE INVERSIÓN Y ADMINISTRACIÓN PARA EL DESARROLLO ECONOMICO DEL ESTADO DE AGUASCALIENTES (a)						
Estado Analítico del Ejercicio del Presupuesto de Egresos Detallado - LDF						
Clasificación por Objeto del Gasto (Capítulo y Concepto)						
Del 1 de Enero al 31 de Diciembre de 2021 (b)						
(PESOS)						
Concepto (c)	Egresos					Subejercicio (e)
	Aprobado (d)	Ampliaciones/ (Reducciones)	Modificado	Devengado	Pagado	
I. Gasto No Etiquetado (I=A+B+C+D+E+F+G+H+I)	25,420,000	5,883,744	31,303,744	9,019,581	9,019,581	22,284,163
A. Servicios Personales (A=a1+a2+a3+a4+a5+a6+a7)	4,938,000	0	4,938,000	3,228,059	3,228,059	1,709,941
a1) Remuneraciones al Personal de Carácter Permanente	2,083,800	-217,456	1,866,344	1,274,686	1,274,686	591,659
a2) Remuneraciones al Personal de Carácter Transitorio			0			0
a3) Remuneraciones Adicionales y Especiales	1,880,300	-82,544	1,797,756	1,090,330	1,090,330	707,425
a4) Seguridad Social	842,000	36,000	878,000	501,829	501,829	376,171
a5) Otras Prestaciones Sociales y Económicas	131,400	264,000	395,400	361,214	361,214	34,186
a6) Previsiones	500	0	500	0	0	500
a7) Pago de Estímulos a Servidores Públicos			0			0
B. Materiales y Suministros (B=b1+b2+b3+b4+b5+b6+b7+b8+b9)	136,000	0	136,000	68,870	68,870	67,130
b1) Materiales de Administración, Emisión de Documentos y Artículos Oficiales	50,000	0	50,000	37,677	37,677	12,323
b2) Alimentos y Utensilios	22,000	0	22,000	12,996	12,996	9,004
b3) Materias Primas y Materiales de Producción y Comercialización			0			0
b4) Materiales y Artículos de Construcción y de Reparación	5,000	0	5,000	197	197	4,803
b5) Productos Químicos, Farmacéuticos y de Laboratorio	3,000	0	3,000	0	0	3,000
b6) Combustibles, Lubricantes y Aditivos	48,000	0	48,000	18,000	18,000	30,000
b7) Vestuario, Blancos, Prendas de Protección y Artículos Deportivos	8,000	0	8,000	0	0	8,000
b8) Materiales y Suministros Para Seguridad			0			0
b9) Herramientas, Refacciones y Accesorios Menores			0			0
C. Servicios Generales (C=c1+c2+c3+c4+c5+c6+c7+c8+c9)	5,100,000	5,883,744	10,983,744	5,708,693	5,708,693	5,275,051
c1) Servicios Básicos	30,000	35,000	65,000	35,250	35,250	29,750
c2) Servicios de Arrendamiento	240,000	-35,000	205,000	0	0	205,000
c3) Servicios Profesionales, Científicos, Técnicos y Otros Servicios	1,584,000	2,000,000	3,584,000	1,945,995	1,945,995	1,638,005
c4) Servicios Financieros, Bancarios y Comerciales	465,000	0	465,000	439,766	439,766	25,234
c5) Servicios de Instalación, Reparación, Mantenimiento y Conservación	10,000	0	10,000	0	0	10,000
c6) Servicios de Comunicación Social y Publicidad	28,000	200,000	228,000	0	0	228,000
c7) Servicios de Traslado y Viáticos	45,000	0	45,000	0	0	45,000
c8) Servicios Oficiales	102,000	40,000	142,000	41,159	41,159	100,841
c9) Otros Servicios Generales	2,586,000	3,643,744	6,229,744	3,246,522	3,246,522	2,993,222
D. Transferencias, Asignaciones, Subsidios y Otras Ayudas (D=d1+d2+d3+d4+d5+d6+d7+d8+d9)	15,156,000	0	15,156,000	0	0	15,156,000
d1) Transferencias Internas y Asignaciones al Sector Público			0			0
d2) Transferencias al Resto del Sector Público	15,156,000	0	15,156,000	0	0	15,156,000
d3) Subsidios y Subvenciones			0			0
d4) Ayudas Sociales			0			0
d5) Pensiones y Jubilaciones			0			0
d6) Transferencias a Fideicomisos, Mandatos y Otros Análogos			0			0
d7) Transferencias a la Seguridad Social			0			0
d8) Donativos			0			0
d9) Transferencias al Exterior			0			0
E. Bienes Muebles, Inmuebles e Intangibles (E=e1+e2+e3+e4+e5+e6+e7+e8+e9)	90,000	0	90,000	13,959	13,959	76,041
e1) Mobiliario y Equipo de Administración	50,000	0	50,000	13,959	13,959	36,041
e2) Mobiliario y Equipo Educativo y Recreativo			0			0
e3) Equipo e Instrumental Médico y de Laboratorio			0			0
e4) Vehículos y Equipo de Transporte			0			0
e5) Equipo de Defensa y Seguridad			0			0
e6) Maquinaria, Otros Equipos y Herramientas			0			0
e7) Activos Biológicos			0			0
e8) Bienes Inmuebles			0			0
e9) Activos Intangibles	40,000	0	40,000	0	0	40,000
F. Inversión Pública (F=f1+f2+f3)	0	0	0	0	0	0
f1) Obra Pública en Bienes de Dominio Público			0			0
f2) Obra Pública en Bienes Propios			0			0
f3) Proyectos Productivos y Acciones de Fomento			0			0
G. Inversiones Financieras y Otras Provisiones (G=g1+g2+g3+g4+g5+g6+g7)	0	0	0	0	0	0
g1) Inversiones Para el Fomento de Actividades Productivas			0			0
g2) Acciones y Participaciones de Capital			0			0
g3) Compra de Títulos y Valores			0			0
g4) Concesión de Préstamos			0			0
g5) Inversiones en Fideicomisos, Mandatos y Otros Análogos			0			0
Fideicomiso de Desastres Naturales (Informativo)			0			0
g6) Otras Inversiones Financieras			0			0
g7) Provisiones para Contingencias y Otras Erogaciones Especiales			0			0
H. Participaciones y Aportaciones (H=h1+h2+h3)	0	0	0	0	0	0
h1) Participaciones			0			0
h2) Aportaciones			0			0
h3) Convenios			0			0
I. Deuda Pública (I=i1+i2+i3+i4+i5+i6+i7)	0	0	0	0	0	0
i1) Amortización de la Deuda Pública			0			0
i2) Intereses de la Deuda Pública			0			0
i3) Comisiones de la Deuda Pública			0			0
i4) Gastos de la Deuda Pública			0			0
i5) Costo por Coberturas			0			0
i6) Apoyos Financieros			0			0
i7) Adeudos de Ejercicios Fiscales Anteriores (ADEFAS)			0			0

MBO

FIDEICOMISO DE INVERSIÓN Y ADMINISTRACIÓN PARA EL DESARROLLO ECONOMICO DEL ESTADO DE AGUASCALIENTES (a)						
Estado Analítico del Ejercicio del Presupuesto de Egresos Detallado - LDF						
Clasificación por Objeto del Gasto (Capítulo y Concepto)						
Del 1 de Enero al 31 de Diciembre de 2021 (b)						
(PESOS)						
Concepto (c)	Egresos					Subejercicio (e)
	Aprobado (d)	Ampliaciones/ (Reducciones)	Modificado	Devengado	Pagado	
II. Gasto Etiquetado (II=A+B+C+D+E+F+G+H+I)	0	0	0	0	0	0
A. Servicios Personales (A=a1+a2+a3+a4+a5+a6+a7)	0	0	0	0	0	0
a1) Remuneraciones al Personal de Carácter Permanente		0	0			0
a2) Remuneraciones al Personal de Carácter Transitorio		0	0			0
a3) Remuneraciones Adicionales y Especiales		0	0			0
a4) Seguridad Social		0	0			0
a5) Otras Prestaciones Sociales y Económicas		0	0			0
a6) Previsiones		0	0			0
a7) Pago de Estímulos a Servidores Públicos		0	0			0
B. Materiales y Suministros (B=b1+b2+b3+b4+b5+b6+b7+b8+b9)	0	0	0	0	0	0
b1) Materiales de Administración, Emisión de Documentos y Artículos Oficiales		0	0			0
b2) Alimentos y Utensilios		0	0			0
b3) Materias Primas y Materiales de Producción y Comercialización		0	0			0
b4) Materiales y Artículos de Construcción y de Reparación		0	0			0
b5) Productos Químicos, Farmacéuticos y de Laboratorio		0	0			0
b6) Combustibles, Lubricantes y Aditivos		0	0			0
b7) Vestuario, Blancos, Prendas de Protección y Artículos Deportivos		0	0			0
b8) Materiales y Suministros Para Seguridad		0	0			0
b9) Herramientas, Refacciones y Accesorios Menores		0	0			0
C. Servicios Generales (C=c1+c2+c3+c4+c5+c6+c7+c8+c9)	0	0	0	0	0	0
c1) Servicios Básicos		0	0			0
c2) Servicios de Arrendamiento		0	0			0
c3) Servicios Profesionales, Científicos, Técnicos y Otros Servicios		0	0			0
c4) Servicios Financieros, Bancarios y Comerciales		0	0			0
c5) Servicios de Instalación, Reparación, Mantenimiento y Conservación		0	0			0
c6) Servicios de Comunicación Social y Publicidad		0	0			0
c7) Servicios de Traslado y Viáticos		0	0			0
c8) Servicios Oficiales		0	0			0
c9) Otros Servicios Generales		0	0			0
D. Transferencias, Asignaciones, Subsidios y Otras Ayudas (D=d1+d2+d3+d4+d5+d6+d7+d8+d9)	0	0	0	0	0	0
d1) Transferencias Internas y Asignaciones al Sector Público		0	0			0
d2) Transferencias al Resto del Sector Público		0	0			0
d3) Subsidios y Subvenciones		0	0			0
d4) Ayudas Sociales		0	0			0
d5) Pensiones y Jubilaciones		0	0			0
d6) Transferencias a Fideicomisos, Mandatos y Otros Análogos		0	0			0
d7) Transferencias a la Seguridad Social		0	0			0
d8) Donativos		0	0			0
d9) Transferencias al Exterior		0	0			0
E. Bienes Muebles, Inmuebles e Intangibles (E=e1+e2+e3+e4+e5+e6+e7+e8+e9)	0	0	0	0	0	0
e1) Mobiliario y Equipo de Administración		0	0			0
e2) Mobiliario y Equipo Educativo y Recreativo		0	0			0
e3) Equipo e Instrumental Médico y de Laboratorio		0	0			0
e4) Vehículos y Equipo de Transporte		0	0			0
e5) Equipo de Defensa y Seguridad		0	0			0
e6) Maquinaria, Otros Equipos y Herramientas		0	0			0
e7) Activos Biológicos		0	0			0
e8) Bienes Inmuebles		0	0			0
e9) Activos Intangibles		0	0			0
F. Inversión Pública (F=f1+f2+f3)	0	0	0	0	0	0
f1) Obra Pública en Bienes de Dominio Público		0	0			0
f2) Obra Pública en Bienes Propios		0	0			0
f3) Proyectos Productivos y Acciones de Fomento		0	0			0
G. Inversiones Financieras y Otras Provisiones (G=g1+g2+g3+g4+g5+g6+g7)	0	0	0	0	0	0
g1) Inversiones Para el Fomento de Actividades Productivas		0	0			0
g2) Acciones y Participaciones de Capital		0	0			0
g3) Compra de Títulos y Valores		0	0			0
g4) Concesión de Préstamos		0	0			0
g5) Inversiones en Fideicomisos, Mandatos y Otros Análogos		0	0			0
Fideicomiso de Desastres Naturales (Informativo)		0	0			0
g6) Otras Inversiones Financieras		0	0			0
g7) Provisiones para Contingencias y Otras Erogaciones Especiales		0	0			0
H. Participaciones y Aportaciones (H=h1+h2+h3)	0	0	0	0	0	0
h1) Participaciones		0	0			0
h2) Aportaciones		0	0			0
h3) Convenios		0	0			0
I. Deuda Pública (I=i1+i2+i3+i4+i5+i6+i7)	0	0	0	0	0	0
i1) Amortización de la Deuda Pública		0	0			0
i2) Intereses de la Deuda Pública		0	0			0
i3) Comisiones de la Deuda Pública		0	0			0
i4) Gastos de la Deuda Pública		0	0			0
i5) Costo por Coberturas		0	0			0
i6) Apoyos Financieros		0	0			0
i7) Adeudos de Ejercicios Fiscales Anteriores (ADEFAS)		0	0			0
III. Total de Egresos (III = I + II)	25,420,000	5,883,744	31,303,744	9,019,581	9,019,581	22,284,163



 MBO

FIDEICOMISO DE INVERSION Y ADMINISTRACIÓN PARA EL DESARROLLO ECONÓMICO DEL ESTADO DE AGUASCALIENTES (a) Estado Analítico del Ejercicio del Presupuesto de Egresos Detallado - LDF Clasificación Administrativa Del 1 de Enero al 31 de Diciembre de 2021 (b) (PESOS)						
Concepto (c)	Egresos					Subejercicio (e)
	Aprobado (d)	Ampliaciones/ (Reducciones)	Modificado	Devengado	Pagado	
I. Gasto No Etiquetado (I=A+B+C+D+E+F+G+H)	25,420,000	5,883,744	31,303,744	9,019,581	9,019,581	22,284,163
OFICINA DEL ADMISTRADOR	21,013,500	5,883,744	26,897,244	7,251,014	7,251,014	19,646,230
COORDINACION ADMINISTRATIVA	1,931,300	44,400	1,975,700	1,188,442	1,188,442	787,258
COORDINACION JURIDICA	1,736,300	0	1,736,300	464,572	464,572	1,271,728
COORDINACION DE PROYECTOS	738,900	-44,400	694,500	115,555	115,555	578,945
						0
						0
						0
						0
II. Gasto Etiquetado (II=A+B+C+D+E+F+G+H)	0	0	0	0	0	0
OFICINA DEL ADMISTRADOR	0	0	0	0	0	0
COORDINACION ADMINISTRATIVA	0	0	0	0	0	0
COORDINACION JURIDICA	0	0	0	0	0	0
COORDINACION DE PROYECTOS	0	0	0	0	0	0
						0
						0
						0
						0
						0
						0
III. Total de Egresos (III = I + II)	25,420,000	5,883,744	31,303,744	9,019,581	9,019,581	22,284,163


NBO

FIDEICOMISO DE INVERSION Y ADMINISTRACIÓN PARA EL DESARROLLO ECONOMICO DEL ESTADO DE AGUASCALIENTES (a)
Estado Analítico del Ejercicio del Presupuesto de Egresos Detallado - LDF
Clasificación Funcional (Finalidad y Función)
Del 1 de Enero al 31 de Diciembre de 2021 (b)
(PESOS)

Concepto (c)	Egresos					Subejercicio (e)
	Aprobado (d)	Ampliaciones/ (Reducciones)	Modificado	Devengado	Pagado	
I. Gasto No Etiquetado (I=A+B+C+D)	25,420,000	5,883,744	31,303,744	9,019,581	9,019,581	22,284,163
A. Gobierno (A=a1+a2+a3+a4+a5+a6+a7+a8)	0	0	0	0	0	0
a1) Legislación			0			0
a2) Justicia			0			0
a3) Coordinación de la Política de Gobierno			0			0
a4) Relaciones Exteriores			0			0
a5) Asuntos Financieros y Hacendarios			0			0
a6) Seguridad Nacional			0			0
a7) Asuntos de Orden Público y de Seguridad Interior			0			0
a8) Otros Servicios Generales			0			0
B. Desarrollo Social (B=b1+b2+b3+b4+b5+b6+b7)	0	0	0	0	0	0
b1) Protección Ambiental			0			0
b2) Vivienda y Servicios a la Comunidad			0			0
b3) Salud			0			0
b4) Recreación, Cultura y Otras Manifestaciones Sociales			0			0
b5) Educación			0			0
b6) Protección Social			0			0
b7) Otros Asuntos Sociales			0			0
C. Desarrollo Económico (C=c1+c2+c3+c4+c5+c6+c7+c8+c9)	25,420,000	5,883,744	31,303,744	9,019,581	9,019,581	22,284,163
c1) Asuntos Económicos, Comerciales y Laborales en General	25,420,000	5,883,744	31,303,744	9,019,581	9,019,581	22,284,163
c2) Agropecuaria, Silvicultura, Pesca y Caza			0			0
c3) Combustibles y Energía			0			0
c4) Minería, Manufacturas y Construcción			0			0
c5) Transporte			0			0
c6) Comunicaciones			0			0
c7) Turismo			0			0
c8) Ciencia, Tecnología e Innovación			0			0
c9) Otras Industrias y Otros Asuntos Económicos			0			0
D. Otras No Clasificadas en Funciones Anteriores (D=d1+d2+d3+d4)	0	0	0	0	0	0
d1) Transacciones de la Deuda Publica / Costo Financiero de la Deuda			0			0
d2) Transferencias, Participaciones y Aportaciones Entre Diferentes Niveles y Ordenes de Gobierno			0			0
d3) Saneamiento del Sistema Financiero			0			0
d4) Adeudos de Ejercicios Fiscales Anteriores			0			0
II. Gasto Etiquetado (II=A+B+C+D)	0	0	0	0	0	0
A. Gobierno (A=a1+a2+a3+a4+a5+a6+a7+a8)	0	0	0	0	0	0
a1) Legislación			0			0
a2) Justicia			0			0
a3) Coordinación de la Política de Gobierno			0			0
a4) Relaciones Exteriores			0			0
a5) Asuntos Financieros y Hacendarios			0			0
a6) Seguridad Nacional			0			0
a7) Asuntos de Orden Público y de Seguridad Interior			0			0
a8) Otros Servicios Generales			0			0
B. Desarrollo Social (B=b1+b2+b3+b4+b5+b6+b7)	0	0	0	0	0	0
b1) Protección Ambiental			0			0
b2) Vivienda y Servicios a la Comunidad			0			0
b3) Salud			0			0
b4) Recreación, Cultura y Otras Manifestaciones Sociales			0			0
b5) Educación			0			0
b6) Protección Social			0			0
b7) Otros Asuntos Sociales			0			0
C. Desarrollo Económico (C=c1+c2+c3+c4+c5+c6+c7+c8+c9)	0	0	0	0	0	0
c1) Asuntos Económicos, Comerciales y Laborales en General			0			0
c2) Agropecuaria, Silvicultura, Pesca y Caza			0			0
c3) Combustibles y Energía			0			0
c4) Minería, Manufacturas y Construcción			0			0
c5) Transporte			0			0
c6) Comunicaciones			0			0
c7) Turismo			0			0
c8) Ciencia, Tecnología e Innovación			0			0
c9) Otras Industrias y Otros Asuntos Económicos			0			0

NBO 

FIDEICOMISO DE INVERSIÓN Y ADMINISTRACIÓN PARA EL DESARROLLO ECONÓMICO DEL ESTADO DE AGUASCALIENTES (a)
Estado Analítico del Ejercicio del Presupuesto de Egresos Detallado - LDF
Clasificación Funcional (Finalidad y Función)
Del 1 de Enero al 31 de Diciembre de 2021 (b)
(PESOS)

Concepto (c)	Egresos					Subejercicio (e)
	Aprobado (d)	Ampliaciones/ (Reducciones)	Modificado	Devengado	Pagado	
D. Otras No Clasificadas en Funciones Anteriores (D=d1+d2+d3+d4)	0	0	0	0	0	0
d1) Transacciones de la Deuda Pública / Costo Financiero de la Deuda			0			0
d2) Transferencias, Participaciones y Aportaciones Entre Diferentes Niveles y Órdenes de Gobierno			0			0
d3) Saneamiento del Sistema Financiero			0			0
d4) Adeudos de Ejercicios Fiscales Anteriores			0			0
III. Total de Egresos (III = I + II)	25,420,000	5,883,744	31,303,744	9,019,581	9,019,581	22,284,163

130

FIDEICOMISO DE INVERSION Y ADMINISTRACION PARA EL DESARROLLO ECONOMICO DEL ESTADO DE AGUASCALIENTES (FIAD)

Estado Analítico del Ejercicio del Presupuesto de Egresos Detallado - LDF

Clasificación de Servicios Personales por Categoría

Del 1 de Enero al 31 de Diciembre de 2021

Concepto (c)	Egresos					Subejercicio (e)
	Aprobado (d)	Ampliaciones/ (Reducciones)	Modificado	Devengado	Pagado	
I. Gasto No Etiquetado (I=A+B+C+D+E+F)	4,938,000	0	4,938,000	3,228,059	3,228,059	1,709,941
A. Personal Administrativo y de Servicio Público	4,938,000	0	4,938,000	3,228,059	3,228,059	1,709,941
B. Magisterio	0	0	0	0	0	0
C. Servicios de Salud (C=c1+c2)	0	0	0	0	0	0
c1) Personal Administrativo	0	0	0	0	0	0
c2) Personal Médico, Paramédico y afín	0	0	0	0	0	0
D. Seguridad Pública	0	0	0	0	0	0
E. Gastos asociados a la implementación de nuevas leyes federales o reformas a las mismas (E = e1 + e2)	0	0	0	0	0	0
e1) Nombre del Programa o Ley 1	0	0	0	0	0	0
e2) Nombre del Programa o Ley 2	0	0	0	0	0	0
F. Sentencias laborales definitivas	0	0	0	0	0	0
II. Gasto Etiquetado (II=A+B+C+D+E+F)	0	0	0	0	0	0
A. Personal Administrativo y de Servicio Público	0	0	0	0	0	0
B. Magisterio	0	0	0	0	0	0
C. Servicios de Salud (C=c1+c2)	0	0	0	0	0	0
c1) Personal Administrativo	0	0	0	0	0	0
c2) Personal Médico, Paramédico y afín	0	0	0	0	0	0
D. Seguridad Pública	0	0	0	0	0	0
E. Gastos asociados a la implementación de nuevas leyes federales o reformas a las mismas (E = e1 + e2)	0	0	0	0	0	0
e1) Nombre del Programa o Ley 1	0	0	0	0	0	0
e2) Nombre del Programa o Ley 2	0	0	0	0	0	0
F. Sentencias laborales definitivas	0	0	0	0	0	0
III. Total del Gasto en Servicios Personales (III = I + II)	4,938,000	0	4,938,000	3,228,059	3,228,059	1,709,941

M30

FIDEICOMISO DE INVERSIÓN Y ADMINISTRACIÓN PARA EL DESARROLLO ECONÓMICO DEL ESTADO DE AGUASCALIENTES (a)
Guía de Cumplimiento de la Ley de Disciplina Financiera de las Entidades Federativas y Municipios
Del 1 de Enero al 31 de diciembre de 2021 (b)

Indicadores de Observancia (c)	Implementación			Resultado		Fundamento (h)	Comentarios (i)
	SI	NO	Monto o valor (f)	Unidad (pesos/porcentaje) (g)			
	Mecanismo de Verificación (d)	Fecha estimada de cumplimiento (e)					
INDICADORES PRESUPUESTARIOS							
A. INDICADORES CUANTITATIVOS							
1 Balance Presupuestario Sostenible (j)							
a. Propuesto	x	Iniciativa de Ley de Ingresos y Proyecto de Presupuesto de Egresos	30 de septiembre del 2020	25,420,000	pesos	Art. 6 y 19 de la LDF	PROYECTO DE LEY DE INGRESOS 2021 Y PRESUPUESTO DE EGRESOS
b. Aprobado	x	Ley de Ingresos y Presupuesto de Egresos	29 de diciembre del 2020	25,420,000	pesos	Art. 6 y 19 de la LDF	DECRETO DE PRESUPUESTO DE EGRESOS 2021
c. Ejercido	x	Cuenta Pública / Formato 4 LDF	29 de diciembre del 2020	11,760,389	pesos	Art. 6 y 19 de la LDF	FORMATO 4LDF
2 Balance Presupuestario de Recursos Disponibles Sostenible (k)							
a. Propuesto	x	Iniciativa de Ley de Ingresos y Proyecto de Presupuesto de Egresos	30 de septiembre del 2020	25,420,000	pesos	Art. 6 y 19 de la LDF	PROYECTO DE LEY DE INGRESOS 2021 Y PRESUPUESTO DE EGRESOS
b. Aprobado	x	Ley de Ingresos y Presupuesto de Egresos	29 de diciembre del 2020	25,420,000	pesos	Art. 6 y 19 de la LDF	DECRETO DE PRESUPUESTO DE EGRESOS 2021
c. Ejercido	x	Cuenta Pública / Formato 4 LDF	29 de diciembre del 2020	11,760,389	pesos	Art. 6 y 19 de la LDF	FORMATO 4LDF
3 Financiamiento Neto dentro del Techo de Financiamiento Neto (l)							
a. Propuesto	x	Iniciativa de Ley de Ingresos	30 de septiembre del 2020	0	pesos	Art. 6, 19 y 46 de la LDF	LEY DE INGRESOS 2021
b. Aprobado	x	Ley de Ingresos	29 de diciembre del 2020	0	pesos	Art. 6, 19 y 46 de la LDF	DECRETO DE PRESUPUESTO DE EGRESOS 2021
c. Ejercido	x	Cuenta Pública / Formato 4 LDF	29 de diciembre del 2020	0	pesos	Art. 6, 19 y 46 de la LDF	FORMATO 4LDF
4 Recursos destinados a la atención de desastres naturales							
a. Asignación al fideicomiso para desastres naturales (m)							
a.1 Aprobado		Reporte Trim. Formato 6 a)	x		pesos	Art. 9 de la LDF	NO APLICA
a.2 Pagado		Cuenta Pública / Formato 6 a)	x		pesos	Art. 9 de la LDF	NO APLICA
b. Aportación promedio realizada por la Entidad Federativa durante los 5 ejercicios previos, para infraestructura dañada por desastres naturales (n)		Autorizaciones de recursos aprobados por el FONDEN	x		pesos	Art. 9 de la LDF	NO APLICA
c. Saldo del fideicomiso para desastres naturales (o)		Cuenta Pública / Auxiliar de Cuentas	x		pesos	Art. 9 de la LDF	NO APLICA
d. Costo promedio de los últimos 5 ejercicios de la reconstrucción de infraestructura dañada por desastres naturales (p)		Autorizaciones de recursos aprobados por el FONDEN	x		pesos	Art. 9 de la LDF	NO APLICA
5 Techo para servicios personales (q)							
a. Asignación en el Presupuesto de Egresos	x	Reporte Trim. Formato 6 d)	29 de diciembre del 2020	4,938,000	pesos	Art. 10 y 21 de la LDF	REPORTE 6 D
b. Ejercido	x	Reporte Trim. Formato 6 d)	29 de diciembre del 2021	3,228,059	pesos	Art. 13 fracc. V y 21 de la LDF	REPORTE 6 D
6 Previsiones de gasto para compromisos de pago derivados de APPs (r)							
a. Asignación en el Presupuesto de Egresos		Presupuesto de Egresos	x		pesos	Art. 11 y 21 de la LDF	NO APLICA
7 Techo de ADEFAS para el ejercicio fiscal (s)							
a. Propuesto	x	Proyecto de Presupuesto de Egresos	30 de septiembre del 2020	25,420,000	pesos	Art. 12 y 20 de la LDF	DECRETO DE PRESUPUESTO DE EGRESOS
b. Aprobado	x	Reporte Trim. Formato 6 a)	29 de diciembre del 2020	25,420,000	pesos	Art. 12 y 20 de la LDF	REPORTE 6A
c. Ejercido	x	Cuenta Pública / Formato 6 a)	29 de diciembre del 2020	9,019,581	pesos	Art. 12 y 20 de la LDF	REPORTE 6A
B. INDICADORES CUALITATIVOS							
1 Iniciativa de Ley de Ingresos y Proyecto de Presupuesto de Egresos							
a. Objetivos anuales, estrategias y metas para el ejercicio fiscal (t)	x	Iniciativa de Ley de Ingresos y Proyecto de Presupuesto de Egresos	30 de septiembre del 2020	25,420,000	pesos	Art. 5 y 18 de la LDF	FIR
b. Proyecciones de ejercicios posteriores (u)	x	Iniciativa de Ley de Ingresos y Proyecto de Presupuesto de Egresos / Formatos 7 a) y b)	29 de diciembre del 2020	25,420,000	pesos	Art. 5 y 18 de la LDF	FORMATO 7A Y 7B
c. Descripción de riesgos relevantes y propuestas de acción para enfrentarlos (v)	x	Iniciativa de Ley de Ingresos y Proyecto de Presupuesto de Egresos	29 de diciembre del 2020	25,420,000	pesos	Art. 5 y 18 de la LDF	LEY DE INGRESOS Y DECRETO DE PRESUPUESTO DE EGRESOS
d. Resultados de ejercicios fiscales anteriores y el ejercicio fiscal en cuestión (w)	x	Iniciativa de Ley de Ingresos y Proyecto de Presupuesto de Egresos / Formatos 7 c) y d)	29 de diciembre del 2020	25,420,000	pesos	Art. 5 y 18 de la LDF	FORMATO 7C Y 7D
e. Estudio actuarial de las pensiones de sus trabajadores (x)		Proyecto de Presupuesto de Egresos / Formato 8	x			Art. 5 y 18 de la LDF	NO APLICA
2 Balance Presupuestario de Recursos Disponibles, en caso de ser negativo							
a. Razones excepcionales que justifican el Balance Presupuestario de Recursos Disponibles negativo (y)		Iniciativa de Ley de Ingresos o Proyecto de Presupuesto de Egresos	x			Art. 6 y 19 de la LDF	NO APLICA
b. Fuente de recursos para cubrir el Balance Presupuestario de Recursos Disponibles negativo (z)		Iniciativa de Ley de Ingresos o Proyecto de Presupuesto de Egresos	x			Art. 6 y 19 de la LDF	NO APLICA
c. Número de ejercicios fiscales y acciones necesarias para cubrir el Balance Presupuestario de Recursos Disponibles negativo (aa)		Iniciativa de Ley de Ingresos o Proyecto de Presupuesto de Egresos	x			Art. 6 y 19 de la LDF	NO APLICA
d. Informes Trimestrales sobre el avance de las acciones para recuperar el Balance Presupuestario de Recursos Disponibles (bb)		Reporte Trim. y Cuenta Pública	x			Art. 6 y 19 de la LDF	NO APLICA
3 Servicios Personales							
a. Remuneraciones de los servidores públicos (cc)	x	Proyecto de Presupuesto	30 de septiembre del 2020	4,938,000		Art. 10 y 21 de la LDF	DECRETO DE PRESUPUESTO DE EGRESOS
b. Previsiones salariales y económicas para cubrir incrementos salariales, creación de plazas y otros (dd)	x	Proyecto de Presupuesto	31 de diciembre del 2021	300,000		Art. 10 y 21 de la LDF	INCREMENTO DE PROVISION

NBO

FIDEICOMISO DE INVERSIÓN Y ADMINISTRACIÓN PARA EL DESARROLLO ECONÓMICO DEL ESTADO DE AGUASCALIENTES (a)
Guía de Cumplimiento de la Ley de Disciplina Financiera de las Entidades Federativas y Municipios
Del 1 de Enero al 31 de diciembre de 2021 (b)

Indicadores de Observancia (c)	Implementación			Resultado		Fundamento (h)	Comentarios (i)
	SI	NO	Monto o valor (f)	Unidad (pesos/porcentaje) (g)			
	Mecanismo de Verificación (d)	Fecha estimada de cumplimiento (e)					
INDICADORES DEL EJERCICIO PRESUPUESTARIO							
A. INDICADORES CUANTITATIVOS							
1 Ingresos Excedentes derivados de Ingresos de Libre Disposición							
a. <i>Monto de Ingresos Excedentes derivados de ILD (ee)</i>	Cuenta Pública / Formato 5	X	0	pesos	Art. 14 y 21 de la LDF	NO APLICA	
b. <i>Monto de Ingresos Excedentes derivados de ILD destinados al fin del A.14, fracción I de la LDF (ff)</i>	Cuenta Pública	X	0	pesos	Art. 14 y 21 de la LDF	NO APLICA	
c. <i>Monto de Ingresos Excedentes derivados de ILD destinados al fin del A.14, fracción II, a) de la LDF (gg)</i>	Cuenta Pública	X	0	pesos	Art. 14 y 21 de la LDF	NO APLICA	
d. <i>Monto de Ingresos Excedentes derivados de ILD destinados al fin del A.14, fracción II, b) de la LDF (hh)</i>	Cuenta Pública	X	0	pesos	Art. 14 y 21 de la LDF	NO APLICA	
e. <i>Monto de Ingresos Excedentes derivados de ILD destinados al fin del artículo noveno transitorio de la LDF (ii)</i>	Cuenta Pública	X	0	pesos	Art. Noveno Transitorio de la LDF	NO APLICA	
B. INDICADORES CUALITATIVOS							
1 <i>Análisis Costo-Beneficio para programas o proyectos de inversión mayores a 10 millones de UDIS (jj)</i>	Página de internet de la Secretaría de Finanzas o Tesorería Municipal	X			Art. 13 frac. III y 21 de la LDF	NO APLICA	
2 <i>Análisis de conveniencia y análisis de transferencia de riesgos de los proyectos APPs (kk)</i>	Página de internet de la Secretaría de Finanzas o Tesorería Municipal	X			Art. 13 frac. III y 21 de la LDF	NO APLICA	
3 <i>Identificación de población objetivo, destino y temporalidad de subsidios (ll)</i>	Página de internet de la Secretaría de Finanzas o Tesorería Municipal	X			Art. 13 frac. VII y 21 de la LDF	NO APLICA	
INDICADORES DE DEUDA PÚBLICA							
A. INDICADORES CUANTITATIVOS							
1 Obligaciones a Corto Plazo							
a. <i>Límite de Obligaciones a Corto Plazo (mm)</i>		X		pesos	Art. 30 frac. I de la LDF	NO APLICA	
b. <i>Obligaciones a Corto Plazo (nn)</i>		X		pesos	Art. 30 frac. I de la LDF	NO APLICA	

NEO