



IDSCEA
INSTITUTO PARA EL DESARROLLO
DE LA SOCIEDAD DEL CONOCIMIENTO
DEL ESTADO DE AGUASCALIENTES

FIDEICOMISO DE FONDO DE BECAS PARA ESTUDIANTES
DE INSTITUCIONES PÚBLICAS DE EDUCACIÓN SUPERIOR
UBICADAS EN EL ESTADO DE AGUASCALIENTES

Contable

CUENTA PÚBLICA 2021



FIDEICOMISO DE FONDO DE BECAS PARA ESTUDIANTES DE INSTITUCIONES PÚBLICAS DE EDUCACIÓN SUPERIOR UBICADAS EN EL ESTADO DE AGUASCALIENTES

Estado de Situación Financiera
Al 31 de Diciembre de 2021 y 2020
(Pesos)

CONCEPTO	Año		CONCEPTO	Año	
	2021	2020		2021	2020
ACTIVO			PASIVO		
<i>Activo Circulante</i>			<i>Pasivo Circulante</i>		
Efectivo y Equivalentes	13,604,878	14,194,501	Cuentas por Pagar a Corto Plazo	12,675,207	13,504,693
Derechos a Recibir Efectivo o Equivalentes	17,706	0	Documentos por Pagar a Corto Plazo	0	0
Derechos a Recibir Bienes o Servicios	0	0	Porción a Corto Plazo de la Deuda Pública a Largo Plazo	0	0
Inventarios	0	0	Títulos y Valores a Corto Plazo	0	0
Almacenes	0	0	Pasivos Diferidos a Corto Plazo	0	0
Estimación por Pérdida o Deterioro de Activos Circulantes	0	0	Fondos y Bienes de Terceros en Garantía y/o Administración a Corto Plazo	0	0
Otros Activos Circulantes	0	0	Provisiones a Corto Plazo	0	0
			Otros Pasivos a Corto Plazo	0	0
Total de Activos Circulantes	13,622,584	14,194,501	Total de Pasivos Circulantes	12,675,207	13,504,693
<i>Activo No Circulante</i>			<i>Pasivo No Circulante</i>		
Inversiones Financieras a Largo Plazo	0	0	Cuentas por Pagar a Largo Plazo	0	0
Derechos a Recibir Efectivo o Equivalentes a Largo Plazo	0	0	Documentos por Pagar a Largo Plazo	0	0
Bienes Inmuebles, Infraestructura y Construcciones en Proceso	0	0	Deuda Pública a Largo Plazo	0	0
Bienes Muebles	0	0	Pasivos Diferidos a Largo Plazo	0	0
Activos Intangibles	54,290	66,890	Fondos y Bienes de Terceros en Garantía y/o en Administración a Largo Plazo	0	0
Depreciación, Deterioro y Amortización Acumulada de Bienes	-21,502	-18,780	Provisiones a Largo Plazo	0	0
Activos Diferidos	0	0			
Estimación por Pérdida o Deterioro de Activos no Circulantes	0	0	Total de Pasivos No Circulantes	0	0
Otros Activos no Circulantes	0	0			
Total de Activos No Circulantes	32,789	48,110	Total del Pasivo	12,675,207	13,504,693
Total del Activo	13,655,373	14,242,611	HACIENDA PÚBLICA/ PATRIMONIO		
			<i>Hacienda Pública/Patrimonio Contribuido</i>	0	0
			Aportaciones	0	0
			Donaciones de Capital	0	0
			Actualización de la Hacienda Pública / Patrimonio	0	0
			<i>Hacienda Pública/Patrimonio Generado</i>	980,166	737,918
			Resultados del Ejercicio (Ahorro / Desahorro)	242,248	-6,621,045
			Resultados de Ejercicios Anteriores	737,918	7,358,964
			Revalúos	0	0
			Reservas	0	0
			Rectificaciones de Resultados de Ejercicios Anteriores	0	0
			<i>Exceso o Insuficiencia en la Actualización de la Hacienda Pública/Patrimonio</i>	0	0
			Resultado por Posición Monetaria	0	0
			Resultado por Tenencia de Activos no Monetarios	0	0
			Total Hacienda Pública/ Patrimonio	980,166	737,918
			Total del Pasivo y Hacienda Pública / Patrimonio	13,655,373	14,242,611

Bajo protesta de decir verdad declaramos que los Estados Financieros y sus Notas son razonablemente correctos y responsabilidad del emisor

M.C. ÁNGEL DE JESÚS JIMÉNEZ OCHOA
Presidente del Comité Técnico del Fideicomiso de Becas

C.P. JULIO VARGAS SALADO
Responsable de la Información Financiera



**FIDEICOMISO DE FONDO DE BECAS PARA ESTUDIANTES DE INSTITUCIONES PÚBLICAS DE EDUCACIÓN SUPERIOR UBICADAS EN EL
ESTADO DE AGUASCALIENTES**

Estado de Actividades


Del 1 de Enero al 31 de Diciembre de 2021 y 2020


(Pesos)

Concepto	2021	2020
INGRESOS Y OTROS BENEFICIOS		
Ingresos de la Gestión	646,789	659,298
Impuestos	0	0
Cuotas y Aportaciones de Seguridad Social	0	0
Contribuciones de Mejoras	0	0
Derechos	0	0
Productos	612,779	654,504
Aprovechamientos	34,010	4,794
Ingresos por Venta de Bienes y Prestación de Servicios	0	0
	0	0
Participaciones, Aportaciones, Convenios, Incentivos Derivados de la Colaboración Fiscal, Fondos Distintos de Aportaciones, Transferencias, Asignaciones, Subsidios y Subvenciones, y Pensiones y Jubilaciones	10,000,000	10,000,000
Participaciones, Aportaciones, Convenios, Incentivos Derivados de la Colaboración Fiscal, Fondos Distintos de Aportaciones	0	0
Transferencias, Asignaciones, Subsidios y Subvenciones, y Pensiones y Jubilaciones	10,000,000	10,000,000
Otros Ingresos y Beneficios	0	0
Ingresos Financieros	0	0
Incremento por Variación de Inventarios	0	0
Disminución del Exceso de Estimaciones por Pérdida o Deterioro u Obsolescencia	0	0
Disminución del Exceso de Provisiones	0	0
Otros Ingresos y Beneficios Varios	0	0
Total de Ingresos y Otros Beneficios	10,646,789	10,659,298
GASTOS Y OTRAS PÉRDIDAS		
Gastos de Funcionamiento	537,467	301,232
Servicios Personales	0	0
Materiales y Suministros	26,904	1,264
Servicios Generales	510,563	299,967
Transferencias, Asignaciones, Subsidios y Otras Ayudas	9,864,352	16,973,472
Transferencias Internas y Asignaciones al Sector Público	0	0
Transferencias al Resto del Sector Público	0	0
Subsidios y Subvenciones	0	0
Ayudas Sociales	9,864,352	16,973,472
Pensiones y Jubilaciones	0	0
Transferencias a Fideicomisos, Mandatos y Contratos Análogos	0	0
Transferencias a la Seguridad Social	0	0
Donativos	0	0
Transferencias al Exterior	0	0
Participaciones y Aportaciones	0	0
Participaciones	0	0
Aportaciones	0	0

Convenios	0	0
Intereses, Comisiones y Otros Gastos de la Deuda Pública	0	0
Intereses de la Deuda Pública	0	0
Comisiones de la Deuda Pública	0	0
Gastos de la Deuda Pública	0	0
Costo por Coberturas	0	0
Apoyos Financieros	0	0
Otros Gastos y Pérdidas Extraordinarias	2,722	5,640
Estimaciones, Depreciaciones, Deterioros, Obsolescencia y Provisiones	2,722	5,640
Disminución de Inventarios	0	0
Aumento por Insuficiencia de Estimaciones por Pérdida o Deterioro y Aumento por Insuficiencia de Provisiones	0	0
Otros Gastos	0	0
Inversión Pública	0	0
Inversión Pública no Capitalizable	0	0
Total de Gastos y Otras Pérdidas	10,404,541	17,280,344
Resultados del Ejercicio (Ahorro/Desahorro)	242,248	-6,621,045

Bajo protesta de decir verdad declaramos que los Estados Financieros y sus Notas son razonablemente correctos y responsabilidad del emisor


M.C. ÁNGEL DE JESÚS JIMÉNEZ OCHOA
Presidente del Comité Técnico del Fideicomiso de Becas


C.P. JULIO VARGAS SALADO
Responsable de la Información Financiera



IDSCEA
INSTITUTO PARA EL DESARROLLO
DE LA SOCIEDAD DEL CONOCIMIENTO
DEL ESTADO DE AGUASCALIENTES

FIDEICOMISO DE FONDO DE BECAS PARA ESTUDIANTES DE INSTITUCIONES PÚBLICAS DE EDUCACIÓN SUPERIOR UBICADAS EN EL ESTADO DE AGUASCALIENTES

Estado de Variación en la Hacienda Pública

Del 1 de Enero al 31 de Diciembre de 2021

(pesos)

Concepto	Hacienda Pública/Patrimonio Contribuido	Hacienda Pública/Patrimonio Generado de Ejercicios Anteriores	Hacienda Pública/Patrimonio Generado del Ejercicio	Exceso o Insuficiencia en la Actualización de la Hacienda Pública / Patrimonio	TOTAL
HACIENDA PÚBLICA/PATRIMONIO CONTRIBUIDO NETO DE 2020	0				0
Aportaciones	0				0
Donaciones de Capital	0				0
Actualización de la Hacienda Pública/Patrimonio	0				0
HACIENDA PÚBLICA /PATRIMONIO GENERADO NETO DE 2020		7,358,964	-6,621,045		737,918
Resultados del Ejercicio (Ahorro/Desahorro)			-6,621,045		-6,621,045
Resultados de Ejercicios Anteriores		7,358,964			7,358,964
Revalúos		0		0	0
Reservas		0			0
Rectificaciones de Resultados de Ejercicios Anteriores		0			0
EXCESO O INSUFICIENCIA EN LA ACTUALIZACIÓN DE LA HACIENDA PÚBLICA/ PATRIMONIO NETO DE 2020				0	0
Resultado por Posición Monetaria				0	0
Resultado por Tenencia de Activos no Monetarios				0	0
HACIENDA PÚBLICA / PATRIMONIO NETO FINAL DE 2020	0	7,358,964	-6,621,045	0	737,918
CAMBIOS EN LA HACIENDA PÚBLICA/PATRIMONIO CONTRIBUIDO NETO DE 2021	0				0
Aportaciones	0				0
Donaciones de Capital	0				0
Actualización de la Hacienda Pública/Patrimonio	0				0
VARIACIONES DE LA HACIENDA PÚBLICA / PATRIMONIO GENERADO NETO DE 2021		-6,621,045	6,863,293		242,248
Resultados del Ejercicio (Ahorro/Desahorro)			242,248		242,248
Resultados de Ejercicios Anteriores		-6,621,045	6,621,045		0
Revalúos		0	0	0	0
Reservas		0	0		0
Rectificaciones de Resultados de Ejercicios Anteriores			0		0
CAMBIOS EN EL EXCESO O INSUFICIENCIA EN LA ACTUALIZACIÓN DE LA HACIENDA PÚBLICA/ PATRIMONIO NETO DE 2021				0	0
Resultado por Posición Monetaria				0	0
Resultado por Tenencia de Activos no Monetarios				0	0
HACIENDA PÚBLICA / PATRIMONIO NETO FINAL DE 2021	0	737,918	242,248	0	980,166

Bajo protesta de decir verdad declaramos que los Estados Financieros y sus Notas son razonablemente correctos y responsabilidad del emisor

M.C. ÁNGEL DE JESÚS JIMÉNEZ OCHOA
Presidente del Comité Técnico del Fideicomiso de Becas

C.P. JULIO VARGAS SALADO
Responsable de la Información Financiera



FIDEICOMISO DE FONDO DE BECAS PARA ESTUDIANTES DE INSTITUCIONES PÚBLICAS DE EDUCACIÓN SUPERIOR UBICADAS EN EL ESTADO DE AGUASCALIENTES

Estado de Cambios en la Situación Financiera


Del 1 de Enero al 31 de Diciembre de 2021

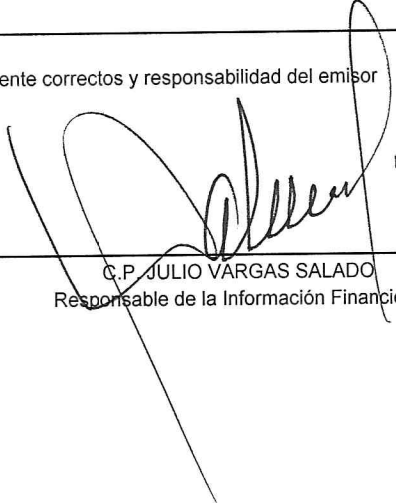
(Pesos)

Concepto	Origen	Aplicación
ACTIVO	587,239	0
Activo Circulante	571,917	0
Efectivo y Equivalentes	589,623	0
Derechos a Recibir Efectivo o Equivalentes	0	17,706
Derechos a Recibir Bienes o Servicios	0	0
Inventarios	0	0
Almacenes	0	0
Estimación por Pérdida o Deterioro de Activos Circulantes	0	0
Otros Activos Circulantes	0	0
Activo No Circulante	15,322	0
Inversiones Financieras a Largo Plazo	0	0
Derechos a Recibir Efectivo o Equivalentes a Largo Plazo	0	0
Bienes Inmuebles, Infraestructura y Construcciones en Proceso	0	0
Bienes Muebles	0	0
Activos Intangibles	12,600	0
Depreciación, Deterioro y Amortización Acumulada de Bienes	2,722	0
Activos Diferidos	0	0
Estimación por Pérdida o Deterioro de Activos no Circulantes	0	0
Otros Activos no Circulantes	0	0
PASIVO	0	829,486
Pasivo Circulante	0	829,486
Cuentas por Pagar a Corto Plazo	0	829,486
Documentos por Pagar a Corto Plazo	0	0
Porción a Corto Plazo de la Deuda Pública a Largo Plazo	0	0
Títulos y Valores a Corto Plazo	0	0
Pasivos Diferidos a Corto Plazo	0	0
Fondos y Bienes de Terceros en Garantía y/o Administración a Corto Plazo	0	0
Provisiones a Corto Plazo	0	0
Otros Pasivos a Corto Plazo	0	0
Pasivo No Circulante	0	0
Cuentas por Pagar a Largo Plazo	0	0
Documentos por Pagar a Largo Plazo	0	0
Deuda Pública a Largo Plazo	0	0
Pasivos Diferidos a Largo Plazo	0	0
Fondos y Bienes de Terceros en Garantía y/o en Administración a Largo Plazo	0	0
Provisiones a Largo Plazo	0	0
HACIENDA PÚBLICA/ PATRIMONIO	242,248	0
Hacienda Pública/Patrimonio Contribuido	0	0

Aportaciones	0	0
Donaciones de Capital	0	0
Actualización de la Hacienda Pública / Patrimonio	0	0
Hacienda Pública/Patrimonio Generado	242,248	0
Resultados del Ejercicio (Ahorro / Desahorro)	6,863,293	0
Resultados de Ejercicios Anteriores	0	6,621,045
Revalúos	0	0
Reservas	0	0
Rectificaciones de Resultados de Ejercicios Anteriores	0	0
Exceso o Insuficiencia en la Actualización de la Hacienda Pública/Patrimonio	0	0
Resultado por Posición Monetaria	0	0
Resultado por Tenencia de Activos no Monetarios	0	0

Bajo protesta de decir verdad declaramos que los Estados Financieros y sus Notas son razonablemente correctos y responsabilidad del emisor


M.C. ÁNGEL DE JESÚS JIMÉNEZ OCHOA
Presidente del Comité Técnico del Fideicomiso de Becas


C.P. JULIO VARGAS SALADO
Responsable de la Información Financiera



FIDEICOMISO DE FONDO DE BECAS PARA ESTUDIANTES DE INSTITUCIONES PÚBLICAS DE EDUCACIÓN SUPERIOR UBICADAS EN EL ESTADO DE AGUASCALIENTES

Estado de Flujos de Efectivo

Del 1 de Enero al 31 de Diciembre de 2021 y 2020

(Pesos)

Concepto	2021	2020
Flujos de Efectivo de las Actividades de Operación		
Origen	10,646,789	10,659,298
Impuestos	0	0
Cuotas y Aportaciones de Seguridad Social	0	0
Contribuciones de mejoras	0	0
Derechos	0	0
Productos	612,779	654,504
Aprovechamientos	34,010	4,794
Ingresos por Venta de Bienes y Prestación de Servicios	0	0
Participaciones, Aportaciones, Convenios, Incentivos Derivados de la Colaboración Fiscal y Fondos Distintos de Aportaciones	0	0
Transferencias, Asignaciones, Subsidios y Subvenciones, y Pensiones y Jubilaciones	10,000,000	10,000,000
Otros Orígenes de Operación	0	0
Aplicación	11,236,412	12,702,256
Servicios Personales	0	0
Materiales y Suministros	26,904	1,264
Servicios Generales	486,659	299,967
Transferencias Internas y Asignaciones al Sector Público	0	0
Transferencias al resto del Sector Público	0	0
Subsidios y Subvenciones	0	0
Ayudas Sociales	2,603,532	4,283,022
Pensiones y Jubilaciones	0	0
Transferencias a Fideicomisos, Mandatos y Contratos Análogos	0	0
Transferencias a la Seguridad Social	0	0
Donativos	0	0
Transferencias al Exterior	0	0
Participaciones	0	0
Aportaciones	0	0
Convenios	0	0
Otras Aplicaciones de Operación	8,119,317	8,118,003
Flujos Netos de Efectivo por Actividades de Operación	-589,623	-2,042,958
Flujos de Efectivo de las Actividades de Inversión		
Origen	0	0
Bienes Inmuebles, Infraestructura y Construcciones en Proceso	0	0
Bienes Muebles	0	0
Otros Orígenes de Inversión	0	0
Aplicación	0	0
Bienes Inmuebles, Infraestructura y Construcciones en Proceso	0	0
Bienes Muebles	0	0
Otras Aplicaciones de Inversión	0	0
Flujos Netos de Efectivo por Actividades de Inversión	0	0
Flujo de Efectivo de las Actividades de Financiamiento		
Origen	0	0
Endeudamiento Neto	0	0
Interno	0	0
Externo	0	0
Otros Orígenes de Financiamiento	0	0
Aplicación	0	0
Servicios de la Deuda	0	0
Interno	0	0
Externo	0	0
Otras Aplicaciones de Financiamiento	0	0
Flujos netos de Efectivo por Actividades de Financiamiento	0	0
Incremento/Disminución Neta en el Efectivo y Equivalentes al Efectivo	-589,623	-2,042,958
Efectivo y Equivalentes al Efectivo al inicio del Ejercicio	14,194,501	16,237,459
Efectivo y Equivalentes al Efectivo al final del Ejercicio	13,604,878	14,194,501

Bajo protesta de decir verdad declaramos que los Estados financieros y sus Notas son razonablemente correctos y responsabilidad del emisor

M.C. ÁNGEL DE JESÚS JIMÉNEZ OCHOA
Presidente del Comité Técnico del Fideicomiso de Becas

C.P. JULIO VARGAS SALADO
Responsable de la Información Financiera



IDSCEA
INSTITUTO PARA EL DESARROLLO
DE LA SOCIEDAD DEL CONOCIMIENTO
DEL ESTADO DE AGUASCALIENTES

**FIDEICOMISO DE FONDO DE BECAS PARA ESTUDIANTES DE INSTITUCIONES PÚBLICAS DE EDUCACIÓN SUPERIOR UBICADAS EN EL ESTADO
DE AGUASCALIENTES**

Informe de Pasivos Contingentes
Del 1 de Enero al 31 de Diciembre de 2021
(Pesos)

"En cumplimiento a lo dispuesto en los artículos 46, fracción I, inciso d, y 52 de la Ley General de Contabilidad Gubernamental, y de conformidad con lo establecido en el capítulo VII, numeral III, inciso g) del Manual de Contabilidad Gubernamental emitido por el CONAC, el ente público informa lo siguiente:"

Cuenta	Concepto	Importe
En el año 2021, no se tuvieron Pasivos Contingentes		
TOTAL		\$0.00

Bajo protesta de decir verdad declaramos que los Estados Financieros y sus Notas son razonablemente correctos y responsabilidad del emisor

M.C. ÁNGEL DE JESÚS JIMÉNEZ OCHOA
PRESIDENTE DEL COMITÉ TÉCNICO DEL
FIDEICOMISO DE BECAS

C.P. JULIO VARGAS SALADO
RESPONSABLE DE LA INFORMACIÓN
FINANCIERA



FIDEICOMISO DE FONDO DE BECAS PARA ESTUDIANTES DE INSTITUCIONES PÚBLICAS DE EDUCACIÓN SUPERIOR UBICADAS EN EL ESTADO DE AGUASCALIENTES
Notas a los Estados Financieros
Del 1 de Enero al 31 de Diciembre de 2021

Con el propósito de dar cumplimiento a los artículos 46 y 49 de la Ley General de Contabilidad Gubernamental, los entes públicos deberán acompañar notas a los estados financieros cuyos rubros así lo requieran teniendo presente los postulados de revelación suficiente e importancia relativa con la finalidad, que la información sea de mayor utilidad para los usuarios.

A continuación se presentan los tres tipos de notas que acompañan a los estados, a saber:

- a) Notas de desglose;
- b) Notas de memoria (cuentas de orden), y
- c) Notas de gestión administrativa.

a) NOTAS DE DESGLOSE

I) NOTAS AL ESTADO DE SITUACIÓN FINANCIERA

Activo

• **Efectivo y Equivalentes**

1. 1. El Fideicomiso de Becas cuenta únicamente con una cuenta bancaria con el banco quien es a su vez el fiduciario, genera los productos financieros, y es también quien realiza las dispersiones de las becas en cada periodo a las instituciones y en su caso proveedores por gastos de operación:

A continuación se relacionan las cuentas que integran el rubro de efectivo y equivalentes:

Concepto	2021	2020
BANCOS/TESORERÍA	\$ 13,604,878.34	\$ 14,194,501.34
INVERSIONES TEMPORALES (HASTA 3 MESES)	\$.00	\$.00
FONDOS CON AFECTACIÓN ESPECÍFICA	\$.00	\$.00
Suma	\$ 13,604,878.34	\$ 14,194,501.34

Bancos/Tesorería

Representa el monto de efectivo disponible propiedad del **FIBEIPES** en instituciones bancarias, su importe se integra por:

Banco	Importe
Fiduciario Banregio	\$ 13,604,878.34
	\$.00

Suma	\$	13,604,878.34
------	----	---------------

Inversiones Temporales

El FIBEIPES realiza todas sus operaciones desde una cuenta de inversión con el banco fiduciario, la cual genera rendimientos los cuales son registrados mensualmente, a continuación se presenta el saldo al 31 de Diciembre 2021:

Banco	Importe
Fiduciario Banorte	\$ 19,759,235.99
	\$.00
Suma	\$ 19,759,235.99

Fondos con Afectación Específica

El Fideicomiso no cuenta con fondos registrados dentro de su estructura.

- **Derechos a recibir Efectivo y Equivalentes y Bienes o Servicios a Recibir**
2. *El Fideicomiso tiene registrada una cuenta por cobrar por \$17,706 con la Universidad Autónoma de Aguascalientes. El cual se va a aplicar en el primer trimestre del 2022, corresponde a un pago excedente de la colegiatura de los beneficiarios de la Onceava Convocatoria.*

Concepto	2021	2020
CUENTAS POR COBRAR A CORTO PLAZO	\$ 17,706.00	\$.00
DEUDORES DIVERSOS POR COBRAR A CORTO PLAZO	\$.00	\$.00
OTROS DERECHOS A RECIBIR EFECTIVO O EQUIVALENTES	\$.00	\$.00
Suma	\$ 17,706.00	\$.00

Deudores Diversos por Cobrar a Corto Plazo

El Fideicomiso no presenta ningún saldo en Deudores Diversos

Otros Derechos a recibir Efectivo y Equivalentes a Corto Plazo

El Fideicomiso no presenta saldo dentro de Otros Derechos a recibir Efectivo y Equivalentes a Corto Plazo

- **Bienes Disponibles para su Transformación o Consumo (inventarios)**
- 3 *El Fideicomiso no es un Ente Público dedicado a realizar procesos de transformación y/o elaboración de bienes.*
- **Inversiones Financieras**
- 4 *El FIBEIPES no cuenta con inversiones financieras, únicamente como ya se reportó dentro del Activo Circulante, la cuenta bancaria que opera el Banco Fiduciario genera rendimientos financieros con los mismos recursos del Fideicomiso.*

- **Bienes Muebles, Inmuebles e Intangibles**

- 5 El Fideicomiso cuenta únicamente con la licencia del programa SAACG .net el cual se utiliza para los registros contables, así como la plataforma que fue diseñada para las solicitudes de los estudiantes en cada convocatoria. Se agrega a continuación el desglose y su valor en libros:

1251-59101	Licencias Informáticas e Intelectuales	54,290
	Licencia INDETEC SAACG . Net	25,000
	Plataforma digital para solicitudes de becas	29,290
1265	Amortización acumulada de activos intangibles	-21,502
	Amortización Acumulada de Software	-21,502
TOTAL ACTIVO FIJO		\$ 32,789

Bienes Inmuebles, Infraestructura y Construcciones en Proceso

El FIBEIPES no cuenta con facultades para adquirir bienes inmuebles. Adicionalmente dado que su objetivo de constitución es otorgar becas para estudiantes de nivel superior, tampoco presenta operaciones dentro de construcciones en proceso.

Bienes Muebles, Intangibles y Depreciaciones

Derivado de que no se cuenta con persona propio del Fideicomiso, no se realizan adquisiciones de activo fijo por parte del Fideicomiso.

Activo Diferido

El Fideicomiso no cuenta con Activos Diferidos.

- **Estimaciones y Deterioros**

6. El Fideicomiso no realiza actividades que den origen al cálculo de estimaciones de cuentas incobrables o deterioro de activos biológicos.

- **Otros Activos**

7. El Fideicomiso no cuenta con Otros Activos por reportar.

Pasivo

1. El pasivo del FIEBEIPES está integrado por las becas a los estudiantes beneficiarios de todas las convocatorias, que se van pagando en cada periodo de acuerdo al cumplimiento de los requisitos de cada uno de los beneficiarios. Así como los honorarios fiduciarios de Banregio los cuales no fueron cobrados en los meses de Noviembre y Diciembre 2021.

Concepto	2021	2020
PASIVO CIRCULANTE	\$ 12,675,206.80	\$ 13,504,693.05
PASIVO NO CIRCULANTE	\$.00	\$.00
Suma de Pasivo	\$ 12,675,206.80	\$ 13,504,693.05

- **Pasivo Circulante**

Destacan entre las principales partidas del Pasivo Circulante las siguientes:

Concepto	Importe
SERVICIOS PERSONALES POR PAGAR A CORTO PLAZO	\$.00
RETENCIONES Y CONTRIBUCIONES POR PAGAR A CORTO PLAZO	\$.00
INGRESOS POR CLASIFICAR	\$.00
PROVEEDORES POR PAGAR A CORTO PLAZO	\$ 23,904.75
OTRAS CUENTAS POR PAGAR A CORTO PLAZO	\$ 12,651,302.05
Suma PASIVO CIRCULANTE	\$ 12,675,206.80

Servicios Personales por Pagar a Corto Plazo

Derivado de que el Fideicomiso no cuenta con estructura orgánica, no tiene compromisos por pagar por concepto de Servicios Personales.

Retenciones por Pagar a Corto Plazo

A la fecha de los presentes Estados financieros, el Fideicomiso no cuenta con retenciones por pagar.

Ingresos por Clasificar a Corto Plazo

El Fideicomiso realiza el registro de manera simultánea del ingreso devengado y recuadado, derivado de que se trata de transferencias recibidas del Fideicomiente, así como los productos financieros, por lo que no presenta un saldo dentro de esta cuenta.

Proveedores por Pagar a Corto Plazo

El saldo corresponde a contratos pendientes de liquidar y saldos por reclasificar de ejercicios anteriores.

• Pasivo No Circulante

El FIBEIPES no cuenta con pasivos a largo plazo de ningún tipo.

II) NOTAS AL ESTADO DE ACTIVIDADES

Ingresos de Gestión

1. En el ejercicio 2021 se recibieron ambas aportaciones por el Fideicomitante tal como estaban estimadas, por un total de \$10 mdp. Así como los rendimientos fiduciarios los cuales se generan y registran de manera mensual.
2. Se informará, de manera agrupada, el tipo, monto y naturaleza de la cuenta de otros ingresos, asimismo se informará de sus características significativas.

Concepto	Importe
Transferencias Estatales - Fideicomitante IDSCEA	\$ 10,000,000.00
Subtotal Aportaciones	\$ 10,000,000.00
	\$.00
Subtotal Capacitación y Consultoría	\$.00
	\$.00
Subtotal Venta de Publicaciones	\$.00
Reintegros por cancelaciones de becas	\$ 34,010.00
Subtotal Otros	\$ 34,010.00
Productos Financieros Fiduciario	\$ 612,778.72
Subtotal Productos Financieros	\$ 612,778.72
Suma	\$ 10,646,788.72

Gastos y Otras Pérdidas:

1. El fideicomiso realiza gastos de operación para reuniones del Sub Comité y Comité, así como las mejoras, implementación y capacitación de la plataforma de solicitudes y gastos de promoción para la entrega simbólica de las becas en eventos protocolarios. Se desglosan a continuación los gastos realizados por el Fideicomiso al 31 de Diciembre 2021:

Concepto	Importe
GASTOS DE FUNCIONAMIENTO	\$ 537,467.47
TRANSFERENCIAS, ASIGNACIONES, SUBSIDIOS Y OTRAS AYUDAS	\$ 9,864,352.00
PARTICIPACIONES Y APORTACIONES	\$.00
INTERESES, COMISIONES Y OTROS GASTOS DE LA DEUDA PÚBLICA	\$.00
OTROS GASTOS Y PÉRDIDAS EXTRAORDINARIAS	\$ 2,721.50
INVERSIÓN PÚBLICA	\$.00
Suma de GASTOS Y OTRAS PÉRDIDAS	\$ 10,404,540.97

III) NOTAS AL ESTADO DE VARIACIÓN EN LA HACIENDA PÚBLICA

1. Los rubros que modifican el monto del Patrimonio del Fideicomiso son el resultado de ejercicios anteriores y el resultado del ejercicio. Al 31 de Diciembre 2021, se presenta un saldo de **\$ 980,166** el cual corresponde a los intereses generados, así como el subejercicio en gastos de operación del 2021.

IV) NOTAS AL ESTADO DE FLUJOS DE EFECTIVO

Efectivo y equivalentes

1. El análisis de los saldos inicial y final que figuran en la última parte del Estado de Flujo de Efectivo en la cuenta de efectivo y equivalentes es como sigue:


Concepto	2021	2020
BANCOS/TESORERÍA	13,604,878.34	14,194,501.34
BANCOS/DEPENDENCIAS Y OTROS	\$.00	\$.00
INVERSIONES TEMPORALES (HASTA 3 MESES)	0.00	0.00
FONDOS CON AFECTACIÓN ESPECÍFICA	0.00	0.00
DEPÓSITOS DE FONDOS DE TERCEROS EN GARANTÍA Y/O	\$.00	\$.00
Total de EFECTIVO Y EQUIVALENTES	\$ 13,604,878.34	\$ 14,194,501.34

2. A continuación se detallan las adquisiciones de activo fijo, plasmadas como aplicación dentro de los Flujos de Efectivo de las Actividades de Inversión

Concepto	2021	2020
Bienes Inmuebles, Infraestructura y Construcciones en Proceso	0.00	0.00
Bienes Muebles	0.00	0.00
Otras Aplicaciones de Inversión	0.00	0.00
Flujos Netos de Efectivo por Actividades de Inversión	0.00	0.00

3. Conciliación de los Flujos de Efectivo Netos de las Actividades de Operación y la cuenta de Ahorro/Desahorro antes de Rubros Extraordinarios.

	2021	2020
Ahorro/Desahorro antes de rubros	- 589,623.00	- 2,042,957.91
Movimientos de partidas (o rubros) que no	0.00	0.00
Depreciación	0.00	0.00




Amortización	0.00	0.00
Incrementos en las provisiones	0.00	0.00
Incremento en inversiones producido por revaluación	0.00	0.00
Ganancia/pérdida en venta de propiedad, planta y equipo	0.00	0.00
Incremento en cuentas por cobrar	0.00	0.00
Partidas extraordinarias	0.00	0.00

Las cuentas que aparecen en el cuadro anterior no son exhaustivas y tienen como finalidad ejemplificar el formato que se sugiere para elaborar la nota.

V) **CONCILIACIÓN ENTRE LOS INGRESOS PRESUPUESTARIOS Y CONTABLES, ASÍ COMO ENTRE LOS EGRESOS PRESUPUESTARIOS Y LOS GASTOS CONTABLES**

FIDEICOMISO FONDO DE FOMENTO AGROPECUARIO Conciliación entre los Ingresos Presupuestarios y Contables Del 1 de Enero al 31 de Diciembre de 2021 (Cifras en pesos)		
1. Ingresos Presupuestarios		10,646,789
2. Más ingresos contables no presupuestarios		0
Incremento por variación de inventarios	0	
Disminución del exceso de estimaciones por pérdida o deterioro u obsolescencia	0	
Disminución del exceso de provisiones	0	
Otros ingresos y beneficios varios	0	
Otros ingresos contables no presupuestarios	0	
3. Menos ingresos presupuestarios no contables		0
Productos de capital	0	
Aprovechamientos capital	0	
Ingresos derivados de financiamientos	0	
Otros Ingresos presupuestarios no contables	0	
4. Ingresos Contables (4 = 1 + 2 - 3)		10,646,789

FIDEICOMISO FONDO DE FOMENTO AGROPECUARIO Conciliación entre los Egresos Presupuestarios y los Gastos Contables Del 1 de Enero al 31 de Diciembre de 2021 (Cifras en pesos)		
Total de egresos (presupuestarios)		10,401,819
2. Menos egresos presupuestarios no contables		0
Mobiliario y equipo de administración	0	
Mobiliario y equipo educacional y recreativo	0	
Equipo e instrumental médico y de laboratorio	0	
Vehículos y equipo de transporte	0	



	Equipo de defensa y seguridad	0
	Maquinaria, otros equipos y herramientas	0
	Activos biológicos	0
	Bienes inmuebles	0
	Activos intangibles	0
	Obra pública en bienes propios	0
	Acciones y participaciones de capital	0
	Compra de títulos y valores	0
	Inversiones en fideicomisos, mandatos y otros análogos	0
	Provisiones para contingencias y otras erogaciones especiales	0
	Amortización de la deuda publica	0
	Adeudos de ejercicios fiscales anteriores (ADEFAS)	0
	Otros Egresos Presupuestales No Contables	0

3. Más Gasto Contables No Presupuestales		2,722
Estimaciones, depreciaciones, deterioros, obsolescencia y amortizaciones	2,722	
Provisiones	0	
Disminución de inventarios	0	
Aumento por insuficiencia de estimaciones por pérdida o deterioro u obsolescencia	0	
Aumento por insuficiencia de provisiones	0	
Otros Gastos	0	
Otros Gastos Contables No Presupuestales	0	

4. Total de Gasto Contable (4 = 1 - 2 + 3)		10,404,541
---	--	-------------------

b) NOTAS DE MEMORIA (CUENTAS DE ORDEN)

El Fideicomiso no utiliza cuentas de orden contables, sin embargo las de orden presupuestal se utilizan de acuerdo a la Ley General de Contabilidad Gubernamental, con la matriz de conversión siendo afectadas al contabilizar cada momento contable.

Nat.	Cuenta	Nombre de la cuenta	SALDO ANTERIOR		MOVIMIENTOS		SALDO ACTUAL	
			DEUDOR	ACREEDOR	DEUDOR	ACREEDOR	DEUDOR	ACREEDOR
D	8110	LEY DE INGRESOS ESTIMADA	\$0.00	\$0.00	\$10,600,000.00	\$0.00	\$10,600,000.00	\$0.00
A	8120	LEY DE INGRESOS POR EJECUTAR	\$0.00	\$0.00	\$10,646,788.72	\$10,646,788.72	\$0.00	\$0.00
D	8130	MODIFICACIONES A LA LEY DE INGRESOS ESTIMADA	\$0.00	\$0.00	\$46,788.72	\$0.00	\$46,788.72	\$0.00
A	8140	LEY DE INGRESOS DEVENGADA	\$0.00	\$0.00	\$10,646,788.72	\$10,646,788.72	\$0.00	\$0.00
A	8150	LEY DE INGRESOS RECAUDADA	\$0.00	\$0.00	\$0.00	\$10,646,788.72	\$0.00	\$10,646,788.72
A	8210	PRESUPUESTO DE EGRESOS APROBADO	\$0.00	\$0.00	\$0.00	\$10,600,000.00	\$0.00	\$10,600,000.00
D	8220	PRESUPUESTO DE EGRESOS POR EJERCER	\$0.00	\$0.00	\$10,629,071.18	\$10,430,890.65	\$198,180.53	\$0.00
A	8230	MODIFICACIONES AL PRESUPUESTO, DE EGRESOS APROBADO	\$0.00	\$0.00	\$29,071.18	\$29,071.18	\$0.00	\$0.00
D	8240	PRESUPUESTO DE EGRESOS COMPROMETIDO	\$0.00	\$0.00	\$10,401,819.47	\$10,401,819.47	\$0.00	\$0.00
D	8250	PRESUPUESTO DE EGRESOS DEVENGADO	\$0.00	\$0.00	\$10,401,819.47	\$3,140,999.47	\$7,260,820.00	\$0.00
D	8260	PRESUPUESTO DE EGRESOS EJERCIDO	\$0.00	\$0.00	\$3,140,999.47	\$3,117,094.72	\$23,904.75	\$0.00
D	8270	PRESUPUESTO DE EGRESOS PAGADO	\$0.00	\$0.00	\$3,117,094.72	\$0.00	\$3,117,094.72	\$0.00



c) NOTAS DE GESTIÓN ADMINISTRATIVA

1. Introducción

El día veinticuatro de junio de dos mil quince, se constituyó el "FIDEICOMISO DE FONDO DE BECAS PARA ESTUDIANTES DE INSTITUCIONES DE EDUCACIÓN SUPERIOR UBICADAS EN EL ESTADO DE AGUASCALIENTES", y quedo registrado bajo el número de Fideicomiso: 851-01074, donde el "FIDEICOMITENTE" es el Instituto para el Desarrollo de la Sociedad del Conocimiento del Estado de Aguascalientes y el "FIDUCIARIO" Es el Banco Regional de Monterrey, S.A. Institución de Banca Múltiple, BANREGIO Grupo Financiero; el cual fue constituido con el propósito de auxiliar al Poder Ejecutivo en las atribuciones del Estado, para la actividad única del otorgamiento de Becas para Estudiantes de Instituciones de Educación Superior Ubicadas en el Estado de Aguascalientes.

2. Panorama Económico y Financiero

El "FIDEICOMISO DE FONDO DE BECAS PARA ESTUDIANTES DE INSTITUCIONES DE EDUCACIÓN SUPERIOR UBICADAS EN EL ESTADO DE AGUASCALIENTES", registrado bajo el número de Fideicomiso: 851-01074, Se encuentra en un contexto económico mixto por la que será susceptible de obtención de ingresos de dos Fuentes de Financiamiento los cuales serán los Recursos Estatales que le transfiera el Instituto para el Desarrollo de la Sociedad del Conocimiento del Estado de Aguascalientes. Sin embargo, los miembros del Comité se encuentran realizando esfuerzos para obtener la autorización de Donataria ante el SAT y poder emitir facturas a empresas que otorguen donativos al Fideicomiso.

3. Autorización e Historia

Se informará sobre:

- a) Fecha de creación del ente. 24 de junio de 2015
- b) Principales cambios en su estructura. El Fideicomiso no cuenta con estructura orgánica

AUTORIZACIÓN E HISTORIA

- a) Fecha de creación del ente: 24 de junio de 2015

- b) Principales cambios en su estructura: Se generó la aprobación de la Estructura Orgánica la cual quedo de la siguiente manera

ESTRUCTURA ORGÁNICA PROPUESTA PARA EL "FIDEICOMISO DE FONDO DE BECAS PARA ESTUDIANTES DE INSTITUCIONES DE EDUCACIÓN SUPERIOR UBICADAS EN EL ESTADO DE AGUASCALIENTES"

DIRECCIÓN GENERAL (COMITÉ TÉCNICO)

- I. Titular del Instituto para el Desarrollo de la Sociedad del Estado de Aguascalientes.
- II. Titular de la Secretaría de Finanzas del Estado de Aguascalientes.
- III. Titular del Instituto de Educación del Estado de Aguascalientes.
- IV. Rector de una Universidad o Institución de Educación Superior Pública en el Estado de Aguascalientes.
- V. Rector de Universidad o Institución de Educación Superior Pública en el Estado de Aguascalientes.
- VI. Presidente del Consejo Coordinador Empresarial, y;
- VII. Un representante de la Secretaría de Fiscalización y Rendición de Cuentas del Estado de Aguascalientes.

El Comité Técnico tendrá las siguientes facultades y obligaciones: Las definidas en la Cláusula Sexta y Séptima del Contrato de Fideicomiso 851-01074, de fecha veinticuatro de junio de dos mil quince.

Los Integrantes de la Dirección General serán aquellos nombrados y/o sus representantes manifestados en el ANEXO A de la Cláusula Sexta del Contrato de Fideicomiso: 851-01074, de fecha ocho de junio de dos mil quince.

DIRECCIÓN ADMINISTRATIVA

- Director Administrativo.
- Jefe del Departamento de Contabilidad.



Jefe del Departamento de Evaluación y Seguimiento.

La Dirección Administrativa y sus departamentos tendrán las siguientes facultades y obligaciones:

De la Dirección Administrativa.

- El Director Administrativo será el mismo que funja con este cargo en el Instituto para el Desarrollo de la Sociedad del Estado de Aguascalientes.
- Tendrá facultad amplia de revisión de la información referente a la información financiera y presupuestal.
- Elaborará y presentará al Comité Técnico un informe anual de resultados del ejercicio presupuestal y financiero.
- Realizará Solicitud de pagos ante la Fiduciaria.

Del Jefe del Departamento de Contabilidad

- El Jefe del Departamento de Contabilidad será el mismo que funja con este cargo en el Instituto para el Desarrollo de la Sociedad del Estado de Aguascalientes.
- Tendrá facultad amplia de revisión de la información referente a la información financiera y presupuestal.
- Elaborará y presentará al Director Administrativo un informe anual de resultados del ejercicio financiero.

Del Jefe del Departamento de Evaluación y Seguimiento

- El Jefe del Departamento de Evaluación y Seguimiento será el mismo que funja con este cargo en el Instituto para el Desarrollo de la Sociedad del Estado de Aguascalientes.
- Tendrá facultad amplia de revisión de la información referente a la información financiera y presupuestal.
- Elaborará y presentará al Director Administrativo un informe anual de resultados del ejercicio presupuestal.

DIRECCIÓN DE VINCULACIÓN

- Director de Vinculación.
- Jefe del Departamento de Desarrollo Empresarial y Gubernamental.

La Dirección Vinculación y su departamento tendrá las siguientes facultades y obligaciones:

De la Dirección de Vinculación.

- El Director de Vinculación será el mismo que funja con este cargo en el Instituto para el Desarrollo de la Sociedad del Estado de Aguascalientes.
- Tendrá facultad amplia de revisión de la información de los expedientes de las solicitudes de becas, así como todo lo necesario a la operación y el alcance de las metas programadas por el Fideicomiso.
- Elaborará y presentará al Comité Técnico un informe anual de resultados del alcance de las metas programadas por el Fideicomiso.

Del Jefe del Departamento de Desarrollo Empresarial y Gubernamental

- El Jefe del Departamento de Desarrollo Empresarial y Gubernamental será el mismo que funja con este cargo en el Instituto para el Desarrollo de la Sociedad del Estado de Aguascalientes.
- Tendrá facultad amplia de revisión de la información de los expedientes de las solicitudes de becas, así como todo lo necesario a la operación y el alcance de las metas programadas por el Fideicomiso.
- Elaborará y presentará al Director Vinculación un informe anual de resultados del alcance de las metas programadas por el Fideicomiso.

4. Organización y Objeto Social

Se informará sobre:

- Objeto social. Otorgamiento de Becas
- Principal actividad. Otorgamiento de Becas para Estudiantes de Instituciones de Educación
- Ejercicio fiscal. 2021
- Régimen jurídico. Fideicomiso Público creado por un Entidad Paraestatal del Gobierno del Estado de Aguascalientes, en concurrencia con la Federación.
- Consideraciones fiscales del ente: ISR Retenido por Prestaciones de Servicios Profesionales



- f) Estructura organizacional básica
Comité Técnico
Dirección General
Dirección Administrativa
Departamento de Contabilidad
Departamento de Evaluación de Seguimiento
- g) Fideicomisos, mandatos y análogos de los cuales es fideicomitente o fideicomisario. NO APLICA no se cuenta Fideicomisos dependientes de este Fideicomiso

5. Bases de Preparación de los Estados Financieros

Se informará sobre:

- a) Si se ha observado la normatividad emitida por el CONAC y las disposiciones legales aplicables.
Se da cumplimiento a las normas emitidas por la CONAC, toda vez que se cuenta con el Sistema Automatizado de Administración y Contabilidad Gubernamental SAACG. NET, el cual es desarrollado por el Instituto para el Desarrollo Técnico de las Haciendas Públicas Organismo del Sistema de Coordinación Fiscal INDETEC, Instituto que forma parte del Consejo Nacional de Armonización Contable CONAC, sistema que se encuentra actualizándose de manera constante para la preparación de los Estados Financieros
- b) La normatividad aplicada para el reconocimiento, valuación y revelación de los diferentes rubros de la información financiera, así como las bases de medición utilizadas para la elaboración de los estados financieros; por ejemplo: costo histórico, valor de realización, valor razonable, valor de recuperación o cualquier otro método empleado y los criterios de aplicación de los mismos.
Si se cuenta con la normatividad aplicada para el reconocimiento, valuación y revelación de los diferentes rubros de la información financiera, así como las bases de medición utilizadas para la elaboración de los estados financieros.
- c) Postulados básicos.
Todos los registros del Fideicomiso se encuentran en apego a los Postulados Básicos.
- d) Normatividad supletoria. NO APLICA No se cuenta con normatividad supletoria para la revelación de información financiera
- e) Para las entidades que por primera vez estén implementando la base devengado de acuerdo a la Ley de Contabilidad, deberán:
- Revelar las nuevas políticas de reconocimiento;
 - Su plan de implementación;
 - Revelar los cambios en las políticas, la clasificación y medición de las mismas, así como su impacto en la información financiera, y
 - Presentar los últimos estados financieros con la normatividad anteriormente utilizada con las nuevas políticas para fines de comparación en la transición a la base devengado.

NO APLICA El fideicomiso se encuentra Armonizado como lo ordena la Ley General de Contabilidad Gubernamental

6. Políticas de Contabilidad Significativas

Se informará sobre:

- a) Actualización: se informará del método utilizado para la actualización del valor de los activos, pasivos y Hacienda Pública/Patrimonio y las razones de dicha elección. Así como informar de la desconexión o reconexión inflacionaria.
No se ha presentado el supuesto, sin embargo se utilizan los criterios definidos por la CONAC, emitidos en el Acuerdo por el que se emiten las Reglas de Registro y Valoración del Patrimonio.
- b) Informar sobre la realización de operaciones en el extranjero y de sus efectos en la información financiera gubernamental.
No se ha presentado el supuesto, sin embargo se utilizan los criterios definidos por la CONAC.
- c) Método de valuación de la inversión en acciones de Compañías subsidiarias no consolidadas y asociadas.
No se ha presentado el supuesto, sin embargo se utilizan los criterios definidos por la CONAC.
- d) Sistema y método de valuación de inventarios y costo de lo vendido.
No se ha presentado el supuesto, sin embargo se utilizan los criterios definidos por la CONAC.
- e) Beneficios a empleados: revelar el cálculo de la reserva actuarial, valor presente de los ingresos esperados comparado con el valor presente de la estimación de gastos tanto de los beneficiarios actuales como futuros.



NO APLICA

f) *Provisiones: objetivo de su creación, monto y plazo.*

No se ha presentado el supuesto, sin embargo se utilizan los criterios definidos por la CONAC.

g) *Reservas: objetivo de su creación, monto y plazo.*

No se ha presentado el supuesto, sin embargo se utilizan los criterios definidos por la CONAC.

h) *Cambios en políticas contables y corrección de errores junto con la revelación de los efectos que se tendrá en la información financiera del ente público, ya sea retrospectivos o prospectivos.*

No se ha presentado el supuesto, sin embargo se utilizan los criterios definidos por la CONAC.

i) *Reclasificaciones: se deben revelar todos aquellos movimientos entre cuentas por efectos de cambios en los tipos de operaciones.*

No se ha presentado el supuesto, sin embargo se utilizan los criterios definidos por la CONAC.

j) *Depuración y cancelación de saldos.*

No se ha presentado el supuesto, sin embargo se utilizan los criterios definidos por la CONAC.

7. Posición en Moneda Extranjera y Protección por Riesgo Cambiario

No se realizan actividades u operaciones en moneda extranjera.

8. Reporte Analítico del Activo

Reporte Analítico del Activo	
Los movimientos significativos del Activo se ubican en la cuenta de Efectivo y Equivalentes, por los pagos a productores y el aumento por los intereses generados en la cuenta de inversiones.	
a) Vida útil o porcentajes de depreciación, deterioro o amortización utilizados en los diferentes tipos de activos:	EQUIPO DE COMPUTO 30%
	SOFTWARE 15%
	MOBILIARIO Y EQUIPO DE OFICINA 10%

9. Fideicomisos, Mandatos y Análogos

a) *No se cuentan con Fideicomisos que dependan de este Fideicomiso.*

10. Reporte de la Recaudación

a) *El Fideicomiso no realiza recaudaciones, únicamente recibe aportaciones estatales y federales.*

11. Información sobre la Deuda y el Reporte Analítico de la Deuda

a) *No se cuentan con Deuda solo con Pasivos propios de las operaciones normales del Fideicomiso.*

12. Calificaciones otorgadas

No se cuentan este tipo de operaciones



13. Proceso de Mejora

- a) Principales Políticas de control interno. Las definidas en el contrato de Fideicomiso, así como sus reglas de operación.
- b) Medidas de desempeño financiero, metas y alcance. El Fideicomiso debe informar de manera mensual el desempeño presupuestal, financiero, metas y alcance.

14. Información por Segmentos

De la Situación Financiera: El "FIDEICOMISO DE FONDO DE BECAS PARA ESTUDIANTES DE INSTITUCIONES DE EDUCACIÓN SUPERIOR UBICADAS EN EL ESTADO DE AGUASCALIENTES", registrado bajo el número de Fideicomiso: 851-01074, Se encuentra en un contexto económico favorable puesto que las becas han sido eficientemente asignadas y resultado en un gran número de beneficiados.

Grados y Fuentes de Riesgo: se estima que por ser el Fideicomiso un ente relativamente nuevo los recursos asignados dependen del beneficio evidente en los estudiantes para así cumplir con el objetivo del Fideicomiso.

Mejoras programadas: Se estima poder ejecutar los recursos del Fideicomiso en tiempo y forma para cubrir las becas al inicio de cada periodo escolar.

15. Eventos Posteriores al Cierre


No se cuentan con evidencia sobre eventos que le afectan económicamente y que no se conocían a la fecha de cierre.

16. Partes Relacionadas

No se cuentan con partes relacionadas

17. Responsabilidad Sobre la Presentación Razonable de la Información Contable

"Bajo protesta de decir verdad declaramos que los Estados Financieros y sus notas, son razonablemente correctos y son responsabilidad del emisor".



M.C. ÁNGEL DE JESÚS JIMÉNEZ OCHOA
Presidente del Comité Técnico del Fideicomiso de Becas



C.P. JULIO VARGAS SALADO
Responsable de la Información Financiera



IDSCEA
INSTITUTO PARA EL DESARROLLO
DE LA SOCIEDAD DEL CONOCIMIENTO
DEL ESTADO DE AGUASCALIENTES

FIDEICOMISO DE FONDO DE BECAS PARA ESTUDIANTES DE INSTITUCIONES PÚBLICAS DE EDUCACIÓN SUPERIOR UBICADAS EN EL ESTADO DE AGUASCALIENTES


Estado Analítico del Activo

Del 1 de Enero al 31 de Diciembre de 2021


(Pesos)

Concepto	Saldo Inicial 1	Cargos del Periodo 2	Abonos del Periodo 3	Saldo Final 4 =(1+2-3)	Variación del Periodo (4-1)
ACTIVO					
Activo Circulante	14,194,501	21,330,683	21,902,600	13,622,584	-571,917
Efectivo y Equivalentes	14,194,501	10,666,189	11,255,812	13,604,878	-589,623
Derechos a Recibir Efectivo o Equivalentes	0	10,664,495	10,646,789	17,706	17,706
Derechos a Recibir Bienes o Servicios	0	0	0	0	0
Inventarios	0	0	0	0	0
Almacenes	0	0	0	0	0
Estimación por Pérdida o Deterioro de Activos Circulantes	0	0	0	0	0
Otros Activos Circulantes	0	0	0	0	0
Activo No Circulante	48,110	0	15,322	32,789	-15,322
Inversiones Financieras a Largo Plazo	0	0	0	0	0
Derechos a Recibir Efectivo o Equivalentes a Largo Plazo	0	0	0	0	0
Bienes Inmuebles, Infraestructura y Construcciones en Proceso	0	0	0	0	0
Bienes Muebles	0	0	0	0	0
Activos Intangibles	66,890	0	12,600	54,290	-12,600
Depreciación, Deterioro y Amortización Acumulada de Bienes	-18,780	0	2,722	-21,502	-2,722
Activos Diferidos	0	0	0	0	0
Estimación por Pérdida o Deterioro de Activos no Circulantes	0	0	0	0	0
Otros Activos no Circulantes	0	0	0	0	0
TOTAL DEL ACTIVO	14,242,611	21,330,683	21,917,922	13,655,373	-587,238

Bajo protesta de decir verdad declaramos que los Estados Financieros y sus Notas son razonablemente correctos y responsabilidad del emisor



M.C. ÁNGEL DE JESÚS JIMÉNEZ OCHOA
Presidente del Comité Técnico del Fideicomiso de Becas



C.P. JULIO VARGAS SALADO
Responsable de la Información Financiera



IDSCEA
INSTITUTO PARA EL DESARROLLO
DE LA SOCIEDAD DEL CONOCIMIENTO
DEL ESTADO DE AGUASCALIENTES

FIDEICOMISO DE FONDO DE BECAS PARA ESTUDIANTES DE INSTITUCIONES PÚBLICAS DE EDUCACIÓN SUPERIOR UBICADAS EN EL ESTADO DE AGUASCALIENTES


Estado Analítico de la Deuda y Otros Pasivos


Del 1 de Enero al 31 de Diciembre de 2021

(Pesos)

Denominación de las Deudas	Moneda de Contratación	Institución o País Acreedor	Saldo Inicial del Periodo	Saldo Final del Periodo
DEUDA PÚBLICA				
Corto Plazo			0	0
Deuda Interna			0	0
Instituciones de Crédito	Peso	México	0	0
Títulos y Valores	Peso	México	0	0
Arrendamientos Financieros	Peso	México	0	0
Deuda Externa			0	0
Organismos Financieros Internacionales	Peso	México	0	0
Deuda Bilateral	Peso	México	0	0
Títulos y Valores	Peso	México	0	0
Arrendamientos Financieros	Peso	México	0	0
Subtotal a Corto Plazo			0	0
Largo Plazo			0	0
Deuda Interna			0	0
Instituciones de Crédito	Peso	México	0	0
Títulos y Valores	Peso	México	0	0
Arrendamientos Financieros	Peso	México	0	0
Deuda Externa			0	0
Organismos Financieros Internacionales	Peso	México	0	0
Deuda Bilateral	Peso	México	0	0
Títulos y Valores	Peso	México	0	0
Arrendamientos Financieros			0	0
Subtotal a Largo Plazo			0	0
Otros Pasivos	Peso	México	13,504,693	12,675,207
Total Deuda y Otros Pasivos			13,504,693	12,675,207

Bajo protesta de decir verdad declaramos que los Estados Financieros y sus Notas son razonablemente correctos y responsabilidad del emisor


M.C. ÁNGEL DE JESÚS JIMÉNEZ OCHOA
Presidente del Comité Técnico del Fideicomiso


C.P. JULIO VARGAS SALADO
Responsable de la Información Financiera



IDSCEA
INSTITUTO PARA EL DESARROLLO
DE LA SOCIEDAD DEL CONOCIMIENTO
DEL ESTADO DE AGUASCALIENTES

FIDEICOMISO DE FONDO DE BECAS PARA ESTUDIANTES
DE INSTITUCIONES PÚBLICAS DE EDUCACIÓN SUPERIOR
UBICADAS EN EL ESTADO DE AGUASCALIENTES

Presupuestaria

CUENTA PÚBLICA 2021



IDSCEA
INSTITUTO PARA EL DESARROLLO
DE LA SOCIEDAD DEL CONOCIMIENTO
DEL ESTADO DE AGUASCALIENTES

FIDEICOMISO DE FONDO DE BECAS PARA ESTUDIANTES DE INSTITUCIONES PÚBLICAS DE EDUCACIÓN SUPERIOR UBICADAS EN EL ESTADO DE AGUASCALIENTES

Estado Analítico de Ingresos
Del 1 de Enero al 31 de Diciembre de 2021

Rubro de Ingresos	Ingreso					Diferencia (6= 5 - 1)
	Estimado	Ampliaciones y Reducciones	Modificado	Devengado	Recaudado	
	(1)	(2)	(3= 1 + 2)	(4)	(5)	
Impuestos	0	0	0	0	0	0
Cuotas y Aportaciones de Seguridad Social	0	0	0	0	0	0
Contribuciones de Mejoras	0	0	0	0	0	0
Derechos	0	0	0	0	0	0
Productos	600,000	12,779	612,779	612,779	612,779	12,779
Aprovechamientos	0	34,010	34,010	34,010	34,010	34,010
Ingresos por Venta de Bienes, Prestación de Servicios y Otros Ingresos	0	0	0	0	0	0
Participaciones, Aportaciones, Convenios, Incentivos Derivados de la Colaboración Fiscal y Fondos Distintos de Aportaciones	0	0	0	0	0	0
Transferencias, Asignaciones, Subsidios y Subvenciones, y Pensiones y Jubilaciones	10,000,000	0	10,000,000	10,000,000	10,000,000	0
Ingresos Derivados de Financiamientos	0	0	0	0	0	0
Total	10,600,000	46,789	10,646,789	10,646,789	10,646,789	46,789
Ingresos excedentes¹						46,789

Estado Analítico de Ingresos Por Fuente de Financiamiento	Ingreso					Diferencia (6= 5 - 1)
	Estimado	Ampliaciones y Reducciones	Modificado	Devengado	Recaudado	
	(1)	(2)	(3= 1 + 2)	(4)	(5)	
Ingresos del Poder Ejecutivo Federal o Estatal y de los Municipios	0	34,010	34,010	34,010	34,010	34,010
Impuestos	0	0	0	0	0	0
Cuotas y Aportaciones de Seguridad Social	0	0	0	0	0	0
Contribuciones de Mejoras	0	0	0	0	0	0
Derechos	0	0	0	0	0	0
Productos	0	0	0	0	0	0
Aprovechamientos	0	34,010	34,010	34,010	34,010	34,010
Participaciones, Aportaciones, Convenios, Incentivos Derivados de la Colaboración Fiscal y Fondos Distintos de	0	0	0	0	0	0
Transferencias, Asignaciones, Subsidios y Subvenciones, y Pensiones y Jubilaciones	0	0	0	0	0	0
Ingresos de los Entes Públicos de los Poderes Legislativo y Judicial, de los Órganos Autónomos y del Sector Paraestatal o Paramunicipal, así como de las Empresas Productivas del Estado	10,600,000	12,779	10,612,779	10,612,779	10,612,779	12,779
Cuotas y Aportaciones de Seguridad Social	0	0	0	0	0	0
Productos	600,000	12,779	612,779	612,779	612,779	12,779
Ingresos por Venta de Bienes, Prestación de Servicios y Otros Ingresos	0	0	0	0	0	0
Transferencias, Asignaciones, Subsidios y Subvenciones, y Pensiones y Jubilaciones	10,000,000	0	10,000,000	10,000,000	10,000,000	0
Ingresos derivados de financiamiento	0	0	0	0	0	0
Ingresos Derivados de Financiamientos	0	0	0	0	0	0
Total	10,600,000	46,789	10,646,789	10,646,789	10,646,789	46,789
Ingresos excedentes						46,789



IDSCEA
INSTITUTO PARA EL DESARROLLO
DE LA SOCIEDAD DEL CONOCIMIENTO
DEL ESTADO DE AGUASCALIENTES

FIDEICOMISO DE FONDO DE BECAS PARA ESTUDIANTES DE INSTITUCIONES PÚBLICAS DE EDUCACIÓN SUPERIOR UBICADAS EN EL ESTADO DE AGUASCALIENTES

Estado Analítico del Ejercicio del Presupuesto de Egresos

Clasificación Administrativa

Del 1 de Enero al 31 de Diciembre de 2021

Concepto	Egresos					Subejercicio
	Aprobado	Ampliaciones/ (Reducciones)	Modificado	Devengado	Pagado	
	1	2	3 = (1 + 2)	4	5	6 = (3 - 4)
Sin Ramo/Dependencia VINCULACION	\$10,600,000	\$0	\$10,600,000	\$10,401,819	\$3,117,095	\$198,181
	\$10,600,000	\$0	\$10,600,000	\$10,401,819	\$3,117,095	\$198,181
			\$0			\$0
			\$0			\$0
			\$0			\$0
			\$0			\$0
			\$0			\$0
			\$0			\$0
			\$0			\$0
			\$0			\$0
Total del Gasto	\$10,600,000	\$0	\$10,600,000	\$10,401,819	\$3,117,095	\$198,181



IDSCEA
INSTITUTO PARA EL DESARROLLO
DE LA SOCIEDAD DEL CONOCIMIENTO
DEL ESTADO DE AGUASCALIENTES

FIDEICOMISO DE FONDO DE BECAS PARA ESTUDIANTES DE INSTITUCIONES PÚBLICAS DE EDUCACIÓN SUPERIOR UBICADAS EN EL ESTADO DE AGUASCALIENTES
Estado Analítico del Ejercicio del Presupuesto de Egresos
Clasificación Económica (por Tipo de Gasto)
Del 1 de Enero al 31 de Diciembre de 2021

Concepto	Egresos					Subejercicio
	Aprobado	Ampliaciones/ (Reducciones)	Modificado	Devengado	Pagado	
	1	2	3 = (1 + 2)	4	5	
Gasto Corriente	10,600,000	0	10,600,000	10,401,819	3,117,095	198,181
Gasto de Capital	0	0	0	0	0	0
Amortización de la Deuda y Disminución de Pasivos	0	0	0	0	0	0
Pensiones y Jubilaciones	0	0	0	0	0	0
Participaciones	0	0	0	0	0	0
Total del Gasto	10,600,000	0	10,600,000	10,401,819	3,117,095	198,181



IDSCEA
INSTITUTO PARA EL DESARROLLO
DE LA SOCIEDAD DEL CONOCIMIENTO
DEL ESTADO DE AGUASCALIENTES

FIDEICOMISO DE FONDO DE BECAS PARA ESTUDIANTES DE INSTITUCIONES PÚBLICAS DE EDUCACIÓN SUPERIOR UBICADAS EN EL ESTADO DE AGUASCALIENTES

Estado Analítico del Ejercicio del Presupuesto de Egresos

Clasificación por Objeto del Gasto (Capítulo y Concepto)

Del 1 de Enero al 31 de Diciembre de 2021

Concepto	Egresos					Subejercicio 6 = (3 - 4)
	Aprobado	Ampliaciones/ (Reducciones)	Modificado	Devengado	Pagado	
	1	2	3 = (1 + 2)	4	5	
Servicios Personales	0	0	0	0	0	0
Remuneraciones al Personal de Carácter Permanente	0	0	0	0	0	0
Remuneraciones al Personal de Carácter Transitorio	0	0	0	0	0	0
Remuneraciones Adicionales y Especiales	0	0	0	0	0	0
Seguridad Social	0	0	0	0	0	0
Otras Prestaciones Sociales y Económicas	0	0	0	0	0	0
Previsiones	0	0	0	0	0	0
Pago de Estímulos a Servidores Públicos	0	0	0	0	0	0
Materiales y Suministros	38,000	-11,096	26,904	26,904	26,904	0
Materiales de Administración, Emisión de Documentos y Artículos Oficiales	18,000	-773	17,227	17,227	17,227	0
Alimentos y Utensilios	20,000	-10,323	9,677	9,677	9,677	0
Materias Primas y Materiales de Producción y Comercialización	0	0	0	0	0	0
Materiales y Artículos de Construcción y de Reparación	0	0	0	0	0	0
Productos Químicos, Farmacéuticos y de Laboratorio	0	0	0	0	0	0
Combustibles, Lubricantes y Aditivos	0	0	0	0	0	0
Vestuario, Blancos, Prendas de Protección y Artículos Deportivos	0	0	0	0	0	0
Materiales y Suministros Para Seguridad	0	0	0	0	0	0
Herramientas, Refacciones y Accesorios Menores	0	0	0	0	0	0
Servicios Generales	562,000	11,096	573,096	510,563	486,659	62,533
Servicios Básicos	0	0	0	0	0	0
Servicios de Arrendamiento	0	0	0	0	0	0
Servicios Profesionales, Científicos, Técnicos y Otros Servicios	426,000	29,071	455,071	402,900	402,900	52,171
Servicios Financieros, Bancarios y Comerciales	96,000	0	96,000	85,638	61,734	10,362
Servicios de Instalación, Reparación, Mantenimiento y Conservación	0	0	0	0	0	0
Servicios de Comunicación Social y Publicidad	40,000	-17,975	22,025	22,025	22,025	0
Servicios de Traslado y Viáticos	0	0	0	0	0	0
Servicios Oficiales	0	0	0	0	0	0
Otros Servicios Generales	0	0	0	0	0	0
Transferencias, Asignaciones, Subsidios y Otras Ayudas	10,000,000	0	10,000,000	9,864,352	2,603,532	135,648
Transferencias Internas y Asignaciones al Sector Público	0	0	0	0	0	0
Transferencias al Resto del Sector Público	0	0	0	0	0	0
Subsidios y Subvenciones	0	0	0	0	0	0
Ayudas Sociales	10,000,000	0	10,000,000	9,864,352	2,603,532	135,648
Pensiones y Jubilaciones	0	0	0	0	0	0
Transferencias a Fideicomisos, Mandatos y Otros Análogos	0	0	0	0	0	0
Transferencias a la Seguridad Social	0	0	0	0	0	0
Donativos	0	0	0	0	0	0
Transferencias al Exterior	0	0	0	0	0	0
Bienes Muebles, Inmuebles e Intangibles	0	0	0	0	0	0
Mobiliario y Equipo de Administración	0	0	0	0	0	0
Mobiliario y Equipo Educativo y Recreativo	0	0	0	0	0	0
Equipo e Instrumental Médico y de Laboratorio	0	0	0	0	0	0
Vehículos y Equipo de Transporte	0	0	0	0	0	0

Equipo de Defensa y Seguridad	0	0	0	0	0	0
Maquinaria, Otros Equipos y Herramientas	0	0	0	0	0	0
Activos Biológicos	0	0	0	0	0	0
Bienes Inmuebles	0	0	0	0	0	0
Activos Intangibles	0	0	0	0	0	0
Inversión Pública	0	0	0	0	0	0
Obra Pública en Bienes de Dominio Público	0	0	0	0	0	0
Obra Pública en Bienes Propios	0	0	0	0	0	0
Proyectos Productivos y Acciones de Fomento	0	0	0	0	0	0
Inversiones Financieras y Otras Provisiones	0	0	0	0	0	0
Inversiones Para el Fomento de Actividades Productivas	0	0	0	0	0	0
Acciones y Participaciones de Capital	0	0	0	0	0	0
Compra de Títulos y Valores	0	0	0	0	0	0
Concesión de Préstamos	0	0	0	0	0	0
Inversiones en Fideicomisos, Mandatos y Otros Análogos	0	0	0	0	0	0
Otras Inversiones Financieras	0	0	0	0	0	0
Provisiones para Contingencias y Otras Erogaciones Especiales	0	0	0	0	0	0
Participaciones y Aportaciones	0	0	0	0	0	0
Participaciones	0	0	0	0	0	0
Aportaciones	0	0	0	0	0	0
Convenios	0	0	0	0	0	0
Deuda Pública	0	0	0	0	0	0
Amortización de la Deuda Pública	0	0	0	0	0	0
Intereses de la Deuda Pública	0	0	0	0	0	0
Comisiones de la Deuda Pública	0	0	0	0	0	0
Gastos de la Deuda Pública	0	0	0	0	0	0
Costo por Coberturas	0	0	0	0	0	0
Apoyos Financieros	0	0	0	0	0	0
Adeudos de Ejercicios Fiscales Anteriores (Adefas)	0	0	0	0	0	0
Total del Gasto	10,600,000	0	10,600,000	10,401,819	3,117,095	198,181





IDSCEA
INSTITUTO PARA EL DESARROLLO
DE LA SOCIEDAD DEL CONDOTRIMENTO
DEL ESTADO DE AGUASCALIENTES

FIDEICOMISO DE FONDO DE BECAS PARA ESTUDIANTES DE INSTITUCIONES PÚBLICAS DE EDUCACIÓN SUPERIOR UBICADAS EN EL ESTADO DE AGUASCALIENTES
Estado Analítico del Ejercicio del Presupuesto de Egresos
Clasificación Funcional (Finalidad y Función)
Del 1 de Enero al 31 de Diciembre de 2021

Concepto	Egresos					Subejercicio
	Aprobado	Ampliaciones/ (Reducciones)	Modificado	Devengado	Pagado	
	1	2	3 = (1 + 2)	4	5	
Gobierno	0	0	0	0	0	0
Legislación			0			0
Justicia			0			0
Coordinación de la Política de Gobierno			0			0
Relaciones Exteriores			0			0
Asuntos Financieros y Hacendarios			0			0
Seguridad Nacional			0			0
Asuntos de Orden Público y de Seguridad Interior			0			0
Otros Servicios Generales			0			0
Desarrollo Social	10,600,000	0	10,600,000	10,401,819	3,117,095	198,181
Protección Ambiental			0			0
Vivienda y Servicios a la Comunidad			0			0
Salud			0			0
Recreación, Cultura y Otras Manifestaciones Sociales			0			0
Educación	10,600,000	0	10,600,000	10,401,819	3,117,095	198,181
Protección Social			0			0
Otros Asuntos Sociales			0			0
Desarrollo Económico	0	0	0	0	0	0
Asuntos Económicos, Comerciales y Laborales en General			0			0
Agropecuaria, Silvicultura, Pesca y Caza			0			0
Combustibles y Energía			0			0
Minería, Manufacturas y Construcción			0			0
Transporte			0			0
Comunicaciones			0			0
Turismo			0			0
Ciencia, Tecnología e Innovación			0			0
Otras Industrias y Otros Asuntos Económicos			0			0
Otras no Clasificadas en Funciones Anteriores	0	0	0	0	0	0
Transacciones de la Deuda Pública / Costo Financiero de la Deuda			0			0
Transferencias, Participaciones y Aportaciones entre Diferentes Niveles y Ordenes de Gobierno			0			0
Sanearamiento del Sistema Financiero			0			0
Adeudos de Ejercicios Fiscales Anteriores			0			0
Total del Gasto	10,600,000	0	10,600,000	10,401,819	3,117,095	198,181



IDSCEA
INSTITUTO PARA EL DESARROLLO
DE LA SOCIEDAD DEL CONOCIMIENTO
DEL ESTADO DE AGUASCALIENTES

FIDEICOMISO DE FONDO DE BECAS PARA ESTUDIANTES DE INSTITUCIONES PÚBLICAS DE EDUCACIÓN SUPERIOR UBICADAS EN EL ESTADO DE AGUASCALIENTES

Endeudamiento Neto

Del 1 de Enero al 31 de Diciembre de 2021

Identificación de Crédito o Instrumento	Contratación/Colocación	Amortización	Endeudamiento Neto
	A	B	C = A - B
Creditos Bancarios			
			0
			0
			0
			0
"En el año 2021, no se tuvo Endeudamiento Neto"			0
			0
			0
			0
			0
Total Créditos Bancarios	0	0	0
Otros Instrumentos de Deuda			
			0
			0
			0
			0
			0
			0
			0
			0
			0
Total Otros Instrumentos de Deuda	0	0	0
TOTAL	0	0	0



IDSCEA
INSTITUTO PARA EL DESARROLLO
DE LA SOCIEDAD DEL CONOCIMIENTO
DEL ESTADO DE AGUASCALIENTES

**FIDEICOMISO DE FONDO DE BECAS PARA ESTUDIANTES DE INSTITUCIONES PÚBLICAS DE EDUCACIÓN SUPERIOR
UBICADAS EN EL ESTADO DE AGUASCALIENTES**

Intereses de la Deuda

Del 1 de Enero al 31 de Diciembre de 2021

Identificación de Crédito o Instrumento	Devengado	Pagado
Créditos Bancarios		
"En el año 2021, no se tuvieron Intereses de la Deuda"		
Total de intereses de Créditos Bancarios	0	0

Otros Instrumentos de Deuda		
Total de intereses de Otros Instrumentos de Deuda	0	0

TOTAL	0	0
--------------	----------	----------



IDSCEA
INSTITUTO PARA EL DESARROLLO
DE LA SOCIEDAD DEL CONOCIMIENTO
DEL ESTADO DE AGUASCALIENTES

**FIDEICOMISO DE FONDO DE BECAS PARA ESTUDIANTES DE INSTITUCIONES PÚBLICAS DE EDUCACIÓN SUPERIOR UBICADAS EN EL
ESTADO DE AGUASCALIENTES**

Flujo de Fondos

Del 1 de Enero al 31 de Diciembre de 2021

(Pesos)

CONCEPTO	ESTIMADO / APROBADO	DEVENGADO	RECAUDADO / PAGADO
RUBROS DE INGRESOS	10,600,000	10,646,789	10,646,789
Impuestos	0	0	0
Cuotas y Aportaciones de Seguridad Social	0	0	0
Contribuciones de Mejoras	0	0	0
Derechos	0	0	0
Productos	600,000	612,779	612,779
Aprovechamientos	0	34,010	34,010
Ingresos por Venta de Bienes, Prestación de Servicios y Otros Ingresos	0	0	0
Participaciones, Aportaciones, Convenios, Incentivos Derivados de la Colaboración Fiscal y Fondos Distintos de Aportaciones	0	0	0
Transferencias, Asignaciones, Subsidios y Subvenciones, y Pensiones y Jubilaciones	10,000,000	10,000,000	10,000,000
Ingresos Derivados de Financiamientos	0	0	0
CAPÍTULO DEL GASTO	10,600,000	10,401,819	3,117,095
Servicios Personales	0	0	0
Materiales y Suministros	0	26,904	26,904
Servicios Generales	0	510,563	486,659
Transferencias, asignaciones, subsidios y otras ayudas	10,600,000	9,864,352	2,603,532
Bienes muebles, inmuebles e intangibles	0	0	0
Inversión Pública	0	0	0
Inversiones Financieras y Otras Provisiones	0	0	0
Deuda Pública	0	0	0
TOTAL	0	244,969	7,529,694



IDSCEA
INSTITUTO PARA EL DESARROLLO
DE LA SOCIEDAD DEL CONOCIMIENTO
DEL ESTADO DE AGUASCALIENTES

FIDEICOMISO DE FONDO DE BECAS PARA ESTUDIANTES
DE INSTITUCIONES PÚBLICAS DE EDUCACIÓN SUPERIOR
UBICADAS EN EL ESTADO DE AGUASCALIENTES

Programática

CUENTA PÚBLICA 2021



IDSCEA
INSTITUTO PARA EL DESARROLLO
DE LA SOCIEDAD DEL CONSUMIENTO
DEL ESTADO DE AGUASCALIENTES

FIDEICOMISO DE FONDO DE BECAS PARA ESTUDIANTES DE INSTITUCIONES PÚBLICAS DE EDUCACIÓN SUPERIOR UBICADAS EN EL ESTADO DE AGUASCALIENTES

Gasto por Categoría Programática
Del 1 de Enero al 31 de Diciembre de 2021

Concepto	Egresos					Subejercicio
	Aprobado	Ampliaciones/ (Reducciones)	Modificado	Devengado	Pagado	
	1	2	3 = (1 + 2)	4	5	
Programas	10,600,000	0	10,600,000	10,401,819	3,117,095	198,181
Subsidios: Sector Social y Privado o Entidades Federativas y Municipios	10,600,000	0	10,600,000	10,401,819	3,117,095	198,181
Sujetos a Reglas de Operación	10,600,000	0	10,600,000	10,401,819	3,117,095	198,181
Otros Subsidios	0	0	0	0	0	0
Desempeño de las Funciones	0	0	0	0	0	0
Prestación de Servicios Públicos	0	0	0	0	0	0
Provisión de Bienes Públicos	0	0	0	0	0	0
Planeación, seguimiento y evaluación de políticas públicas	0	0	0	0	0	0
Promoción y fomento	0	0	0	0	0	0
Regulación y supervisión	0	0	0	0	0	0
Funciones de las Fuerzas Armadas (Únicamente Gobierno Federal)	0	0	0	0	0	0
Específicos	0	0	0	0	0	0
Proyectos de Inversión	0	0	0	0	0	0
Administrativos y de Apoyo	0	0	0	0	0	0
Apoyo al proceso presupuestario y para mejorar la eficiencia institucional	0	0	0	0	0	0
Apoyo a la función pública y al mejoramiento de la gestión	0	0	0	0	0	0
Operaciones ajenas	0	0	0	0	0	0
Compromisos	0	0	0	0	0	0
Obligaciones de cumplimiento de resolución jurisdiccional	0	0	0	0	0	0
Desastres Naturales	0	0	0	0	0	0
Obligaciones	0	0	0	0	0	0
Pensiones y jubilaciones	0	0	0	0	0	0
Aportaciones a la seguridad social	0	0	0	0	0	0
Aportaciones a fondos de estabilización	0	0	0	0	0	0
Aportaciones a fondos de inversión y reestructura de pensiones	0	0	0	0	0	0
Programas de Gasto Federalizado (Gobierno Federal)	0	0	0	0	0	0
Gasto Federalizado	0	0	0	0	0	0
Participaciones a entidades federativas y municipios	0	0	0	0	0	0
Costo financiero, deuda o apoyos a deudores y ahorradores de la banca	0	0	0	0	0	0
Adeudos de ejercicios fiscales anteriores	0	0	0	0	0	0
Total del Gasto	10,600,000	0	10,600,000	10,401,819	3,117,095	198,181



IDSCEA
INSTITUTO PARA EL DESARROLLO
DE LA SOCIEDAD DEL CONOCIMIENTO
DEL ESTADO DE AGUASCALIENTES

Fideicomiso de Fondo de Becas para Estudiantes de Instituciones Públicas de Educación Superior ubicadas en el Estado de
Aguascalientes

Egresos por Programas y Proyectos de Inversión

Del 1 de enero al 31 de diciembre de 2021

(Pesos)

Clave	Descripción	Devengado	Presupuesto Programado	Eficiencia del Ejercicio
	En el año 2021 no se tuvieron programas ni proyectos de inversión.			
	Total del Gasto	0	0	0%



IDSCEA
INSTITUTO PARA EL DESARROLLO
DE LA SOCIEDAD DEL CONOCIMIENTO
DEL ESTADO DE AGUASCALIENTES

Fideicomiso de Fondo de Becas para Estudiantes de Instituciones Públicas de Educación Superior ubicadas en el Estado de Aguascalientes

Egresos por Programas y Proyectos
Del 1 de enero al 31 de diciembre de 2021
(Pesos)

Clave	Descripción	Devengado	Presupuesto Programado	Eficiencia del Ejercicio
01	Becas para estudiantes de Educación Superior	10,401,819	10,600,000	98%
	Total del Gasto	10,401,819	10,600,000	98%



Fideicomiso de Fondo de Becas para Estudiantes de Instituciones Públicas de Educación Superior ubicadas en el Estado de Aguascalientes

Indicadores de Resultados

Del 1 de Enero al 31 de Diciembre de 2021

(Pesos)



AGUASCALIENTES
GOBIERNO DEL ESTADO
Contigo 100

CPLAP
CONSEJO PARA LA PLANEACIÓN
Y FINANCIACIÓN

MATRIZ DE INDICADORES PARA RESULTADOS (MIR)




AGUASCALIENTES
GOBIERNO DEL ESTADO
Contigo 100

IDSCEA
INSTITUTO PARA EL DESARROLLO
DE LA SOCIEDAD DEL CONOCIMIENTO
DEL ESTADO DE AGUASCALIENTES

Datos Generales del Programa presupuestario 2021						
Dependencia:	IDSCEA - Instituto para el Desarrollo de la		Programa presupuestario 00141 Fideicomiso de becas de educación superior			
Ramo:	09 Desarrollo Económico		(Pp): 390301 Dirección de Vinculación e Investigación			
Alineación	00047 Impulso a la educación					
Alineación del Programa Presupuestario a los Instrumentos de Planeación						
Plan Nacional de Desarrollo 2019-2024 (PND)						
Eje	Objetivo		Indicador			
3. Desarrollo Económico	3.3. Promover la innovación, la competencia, la integración en las cadenas de valor y la generación de un mayor agregado en todos los sectores productivos bajo un enfoque de sostenibilidad.		3.3.1. Resultado de innovación en el estudio de la Organización Mundial de Propiedad intelectual			
Plan Estatal de Desarrollo 2016-2022 (PED)						
Eje	Programas Estratégicos	Objetivo	Línea de Acción	Indicador		
4. Aguascalientes competitivo, diversificado y próspero	4.3 Fomento al desarrollo tecnológico, innovación y mejora regulatoria	4.3.1. Construir un ecosistema que fomente la investigación científica, el desarrollo tecnológico y la innovación (I+D+i) en todos los sectores estratégicos, propiciando la generación, transferencia y difusión de conocimiento en un entorno económico, social e institucional competitivo	"4.3.1.1. Fomentar la educación científica, tecnológica y la innovación (CTI), incrementando las becas para licenciatura y posgrado otorgadas a carreras relacionadas con la CTI."	"4.3.1.1.1. Número de beneficiados con becas (I+D+i)."		
Programa Sectorial 2016-2022						
Sector	Programa	Objetivo	Línea de Acción	Indicador		
4. Economía y turismo	4.5 Competencias Laborales y Desarrollo de Talento	"4.5.1 Fortalecer vínculos con el sector productivo a fin de responder a sus necesidades de personal calificado mediante la capacitación especializada, el desarrollo de competencias laborales y de talento productivo"	4.5.1.4. Beneficiar a estudiantes beneficiados a través de la emisión de convocatorias del fideicomiso de becas	4.5.1.4.1 Número de estudiantes beneficiados a través del fideicomiso de becas		
Transversalidad (Art. 41, incisos O,P,Q,T y V de la Ley Federal de Presupuesto y Responsabilidad Hacendaria y los						
11A. Recursos para la Atención de Grupos Vulnerables	11B. Erogaciones para el Desarrollo de Jóvenes	11C. Desarrollo Rural Sustentable	11D. Erogaciones para la Igualdad entre Mujeres y Hombres	11E. Recursos para la Atención de Niños, Niñas y Adolescentes		
N/A	N/A	N/A	N/A	N/A		
Alineación Financiera conforme al Consejo Nacional de Armonización Contable (CONAC)						
Clasificador Funcional del Gasto			Clasificación Programática			
Finalidad	Función	Subfunción	Programa	Subprograma	Identificador del Subprograma	
3. Desarrollo económico	3.8 Ciencia, tecnología e innovación	3.8.3 Servicios científicos y tecnológicos	2 Desempeño de las funciones	2.1 Prestación de servicios públicos	E	
Misión (Actividad Institucional)						
Apoyar en la transformación de las capacidades de la población creando una sociedad del conocimiento acorde a la vocación del Estado, que facilite el desarrollo social y el crecimiento económico-ambiental sustentable a través de redes del conocimiento acortando la brecha digital y estableciendo políticas públicas en materia de ciencia, tecnología e innovación.						
Nivel	Resumen Narrativo	Indicadores			Medios de Verificación	Supuestos
		Nombre	Método de Cálculo	Frecuencia de medición		
Fin	Contribuir al fomento, al desarrollo tecnológico, innovación y mejora regulatoria mediante el incrementar la capacidad financiera del fideicomiso con el objetivo de beneficiar a un mayor número de estudiantes que no sean solo de instituciones públicas	"Número de beneficiados con becas (I+D+i)."	Sumatoria total de becas entregadas	Anual	Registros ubicados en el departamento de vinculación	Registros ubicados en el departamento de vinculación
	Los estudiantes adscritos					

Propósito	a las IES públicas del Estado que forman parte del fideicomiso "FBEIPES", son atendidos mediante sus solicitudes de apoyo (becas), coordinando con las áreas de control escolar el correcto registro y seguimiento de los beneficiados.	Porcentaje de registros de estudiantes	(Registro de estudiantes realizados / Registro de estudiantes programados)*100	Anual	Registros del departamento de becas del IDSCEA	Registro de estudiantes llevados a cabo en tiempo y forma
Componentes	1. Emisión de convocatorias para fideicomiso de becas implementadas	Porcentaje de emisión de convocatorias para fideicomiso de becas.	(Emisión de convocatorias realizadas / Emisión de convocatorias programadas)*100	Semestral	Página del IDSCEA www.aguascalientes.gob.mx/IDSCEA/ y de las universidades públicas del estado	Hacienda y la SEP participan en el programa apoyando en los trámites correspondientes
	2. Solicitudes por parte de los participantes entregadas	Porcentaje de becas entregadas	(Solicitudes entregadas / becas entregadas programadas)*100	Semestral	En actas ubicadas en el departamento jurídico del IDSCEA.	
Actividades	C.1.1 Elaboración de la convocatoria para la entrega de becas	Porcentaje de elaboración de convocatorias	(Elaboración de convocatorias realizadas / Elaboración de convocatorias programadas)*100	Semestral	Registros ubicados en el departamento de investigación y desarrollo del IDSCEA	La elaboración de convocatorias se realiza en tiempo y forma
	C.1.2 Publicación de la convocatoria en portal del IDSCEA	Porcentaje de publicaciones de convocatorias	(Publicación de convocatorias realizadas / Publicación de convocatorias programadas)*100	Semestral	Registros ubicados en el departamento de investigación y desarrollo del IDSCEA	La publicación de la convocatoria en medios electrónicos se realiza en tiempo y forma
	C.1.3 Inscripción de participantes para becas mediante registros	Porcentaje de registro de participantes	(Registro de participantes realizados / Registro de participantes programados)*100	Semestral	Registros ubicados en el departamento de investigación y desarrollo del IDSCEA	El registro de participantes cumple con las expectativas el proyecto
	C.2.1 Evaluación de solicitudes de estudiantes inscritos	Porcentaje de evaluación de solicitudes	(Evaluación de solicitudes realizadas / Evaluación de solicitudes programadas)*100	Semestral	Registros ubicados en el departamento de investigación y desarrollo del IDSCEA	La evaluación de la solicitudes se realiza en tiempo y forma
	C.2.2 Publicación de resultados en portal del IDSCEA	Porcentaje de publicación de resultados	(Publicación de resultados realizados / Publicación de resultados programados)*100	Semestral	Registros ubicados en el departamento de investigación y desarrollo del IDSCEA	La publicación de los resultados se realiza conforme a las fechas establecidas
	C.2.3 Realización de ceremonia para entrega de becas	Porcentaje de ceremonias para entrega de becas	(Ceremonia de entrega de becas realizadas / Ceremonia de entrega de becas programadas)*100	Semestral	Registros ubicados en el departamento de investigación y desarrollo del IDSCEA	La entretrega de becas se realiza en tiempo y forma de acuerdo a lo estipulado
Responsable del indicador:						
Nombre:	Vanessa Campos barra	Firma:				
Área:	Vinculación	Teléfono:	Jefatura de servicios educativos			
Correo:	vanessa.campos@aguascalientes.gob.mx		9730338			





IDSCEA
INSTITUTO PARA EL DESARROLLO
DE LA SOCIEDAD DEL CONOCIMIENTO
DEL ESTADO DE AGUASCALIENTES

FIDEICOMISO DE FONDO DE BECAS PARA ESTUDIANTES
DE INSTITUCIONES PÚBLICAS DE EDUCACIÓN SUPERIOR
UBICADAS EN EL ESTADO DE AGUASCALIENTES

Adicional

CUENTA PÚBLICA 2021



IDSCEA
INSTITUTO PARA EL DESARROLLO
DE LA SOCIEDAD DEL CONOCIMIENTO
DEL ESTADO DE AGUASCALIENTES

Fideicomiso de Fondo de Becas para Estudiantes de Instituciones Públicas de Educación Superior ubicadas en el Estado de
Aguascalientes

Relación de Bienes Muebles que Componen el Patrimonio

Al 31 de diciembre de 2021

(Pesos)

Código	Descripción del Bien Mueble	Valor en libros
1250	ACTIVOS INTANGIBLES	
1251	Software	
1251-59101	Licencias Informáticas e Intelectuales	54,290
	Licencia INDETEC SAACG . Net	25,000
	Plataforma digital para solicitudes de becas	29,290
1265	Amortizacion acumulada de activos intangibles	-21,502
	Amortización Acumulada de Software	-21,502
TOTAL ACTIVO FIJO		\$ 32,789



IDSCEA
INSTITUTO PARA EL DESARROLLO
DE LA SOCIEDAD DEL CONOCIMIENTO
DEL ESTADO DE AGUASCALIENTES

Fideicomiso de Fondo de Becas para Estudiantes de Instituciones Públicas de Educación Superior ubicadas en el Estado de
Aguascalientes

Relación de Bienes Inmuebles que Componen el Patrimonio

Al 31 de diciembre de 2021

(Pesos)

Código	Descripción del Bien Inmueble	Valor en libros
	En el año 2021, no se tuvieron Bienes Inmuebles	

[illegible]



IDSCEA
INSTITUTO PARA EL DESARROLLO
DE LA SOCIEDAD DEL CONOCIMIENTO
DEL ESTADO DE AGUASCALIENTES

**Fideicomiso de Fondo de Becas para Estudiantes de Instituciones Públicas de Educación Superior ubicadas en el
Estado de Aguascalientes**

Relación de Esquemas Bursátiles y de Coberturas Financieras

Al 31 de diciembre de 2021

(Pesos)

En el año 2021, no se tuvieron Esquemas Bursátiles y de Coberturas Financieras



IDSCEA
INSTITUTO PARA EL DESARROLLO
DE LA SOCIEDAD DEL CONOCIMIENTO
DEL ESTADO DE AGUASCALIENTES

**Fideicomiso de Fondo de Becas para Estudiantes de Instituciones Públicas de Educación Superior ubicadas en el
Estado de Aguascalientes
Ejercicio y Destino del Gasto Federalizado y Reintegros
Al 31 de diciembre de 2021
(Pesos)**

En el año 2021, no se recibieron ni ejercieron Recursos Federales

[Handwritten signature]



IDSCEA
INSTITUTO PARA EL DESARROLLO
DE LA SOCIEDAD DEL CONOCIMIENTO
DEL ESTADO DE AGUASCALIENTES

FIDEICOMISO DE FONDO DE BECAS PARA ESTUDIANTES
DE INSTITUCIONES PÚBLICAS DE EDUCACIÓN SUPERIOR
UBICADAS EN EL ESTADO DE AGUASCALIENTES

Disciplina Financiera

CUENTA PÚBLICA 2021

FIDEICOMISO DE FONDO DE BECAS PARA ESTUDIANTES DE INSTITUCIONES PÚBLICAS DE EDUCACIÓN SUPERIOR UBICADAS EN EL ESTADO DE AGUASCALIENTES (a)

Estado de Situación Financiera Detallado - LDF

Al 31 de diciembre de 2020 y al 31 de Diciembre de 2021 (b)

(PESOS)

Concepto (c)	2021 (d)	31 de diciembre de 2020 (e)	Concepto (c)	2021 (d)	31 de diciembre de 2020 (e)
ACTIVO			PASIVO		
Activo Circulante			Pasivo Circulante		
a. Efectivo y Equivalentes (a=a1+a2+a3+a4+a5+a6+a7)	13,604,878	14,194,501	a. Cuentas por Pagar a Corto Plazo (a=a1+a2+a3+a4+a5+a6+a7+a8+a9)	12,675,207	13,504,693
a1) Efectivo	0	0	a1) Servicios Personales por Pagar a Corto Plazo	0	0
a2) Bancos/Tesorería	13,604,878	14,194,501	a2) Proveedores por Pagar a Corto Plazo	23,905	12,600
a3) Bancos/Dependencias y Otros	0	0	a3) Contratistas por Obras Públicas por Pagar a Corto Plazo	0	0
a4) Inversiones Temporales (Hasta 3 meses)	0	0	a4) Participaciones y Aportaciones por Pagar a Corto Plazo	0	0
a5) Fondos con Afectación Específica	0	0	a5) Transferencias Otorgadas por Pagar a Corto Plazo	12,651,302	13,492,093
a6) Depósitos de Fondos de Terceros en Garantía y/o Administración	0	0	a6) Intereses, Comisiones y Otros Gastos de la Deuda Pública por Pagar a Corto Plazo	0	0
a7) Otros Efectivos y Equivalentes	0	0	a7) Retenciones y Contribuciones por Pagar a Corto Plazo	0	0
b. Derechos a Recibir Efectivo o Equivalentes (b=b1+b2+b3+b4+b5+b6+b7)	17,706	0	a8) Devoluciones de la Ley de Ingresos por Pagar a Corto Plazo	0	0
b1) Inversiones Financieras de Corto Plazo	0	0	a9) Otras Cuentas por Pagar a Corto Plazo	0	0
b2) Cuentas por Cobrar a Corto Plazo	0	0	b. Documentos por Pagar a Corto Plazo (b=b1+b2+b3)	0	0
b3) Deudores Diversos por Cobrar a Corto Plazo	17,706	0	b1) Documentos Comerciales por Pagar a Corto Plazo	0	0
b4) Ingresos por Recuperar a Corto Plazo	0	0	b2) Documentos con Contratistas por Obras Públicas por Pagar a Corto Plazo	0	0
b5) Deudores por Anticipos de la Tesorería a Corto Plazo	0	0	b3) Otros Documentos por Pagar a Corto Plazo	0	0
b6) Préstamos Otorgados a Corto Plazo	0	0	c. Porción a Corto Plazo de la Deuda Pública a Largo Plazo (c=c1+c2)	0	0
b7) Otros Derechos a Recibir Efectivo o Equivalentes a Corto Plazo	0	0	c1) Porción a Corto Plazo de la Deuda Pública	0	0
c. Derechos a Recibir Bienes o Servicios (c=c1+c2+c3+c4+c5)	0	0	c2) Porción a Corto Plazo de Arrendamiento Financiero	0	0
c1) Anticipo a Proveedores por Adquisición de Bienes y Prestación de Servicios a Corto Plazo	0	0	d. Títulos y Valores a Corto Plazo	0	0
c2) Anticipo a Proveedores por Adquisición de Bienes Inmuebles y Muebles a Corto Plazo	0	0	e. Pasivos Diferidos a Corto Plazo (e=e1+e2+e3)	0	0
c3) Anticipo a Proveedores por Adquisición de Bienes Intangibles a Corto Plazo	0	0	e1) Ingresos Cobrados por Adelantado a Corto Plazo	0	0
c4) Anticipo a Contratistas por Obras Públicas a Corto Plazo	0	0	e2) Intereses Cobrados por Adelantado a Corto Plazo	0	0
c5) Otros Derechos a Recibir Bienes o Servicios a Corto Plazo	0	0	e3) Otros Pasivos Diferidos a Corto Plazo	0	0
d. Inventarios (d=d1+d2+d3+d4+d5)	0	0	f. Fondos y Bienes de Terceros en Garantía y/o Administración a Corto Plazo (f=f1+f2+f3+f4+f5+f6)	0	0
d1) Inventario de Mercancías para Venta	0	0	f1) Fondos en Garantía a Corto Plazo	0	0
d2) Inventario de Mercancías Terminadas	0	0	f2) Fondos en Administración a Corto Plazo	0	0
d3) Inventario de Mercancías en Proceso de Elaboración	0	0	f3) Fondos Contingentes a Corto Plazo	0	0
d4) Inventario de Materias Primas, Materiales y Suministros para Producción	0	0	f4) Fondos de Fideicomisos, Mandatos y Contratos Análogos a Corto Plazo	0	0
d5) Bienes en Tránsito	0	0	f5) Otros Fondos de Terceros en Garantía y/o Administración a Corto Plazo	0	0
e. Almacenes	0	0	f6) Valores y Bienes en Garantía a Corto Plazo	0	0
f. Estimación por Pérdida o Deterioro de Activos Circulantes (f=f1+f2)	0	0	g. Provisiones a Corto Plazo (g=g1+g2+g3)	0	0
f1) Estimaciones para Cuentas Incobrables por Derechos a Recibir Efectivo o Equivalentes	0	0	g1) Provisión para Demandas y Juicios a Corto Plazo	0	0
f2) Estimación por Deterioro de Inventarios	0	0	g2) Provisión para Contingencias a Corto Plazo	0	0
g. Otros Activos Circulantes (g=g1+g2+g3+g4)	0	0	g3) Otras Provisiones a Corto Plazo	0	0
g1) Valores en Garantía	0	0	h. Otros Pasivos a Corto Plazo (h=h1+h2+h3)	0	0
g2) Bienes en Garantía (excluye depósitos de fondos)	0	0	h1) Ingresos por Clasificar	0	0
g3) Bienes Derivados de Embargos, Decomisos, Aseguramientos y Dación en Pago	0	0	h2) Recaudación por Participar	0	0
g4) Adquisición con Fondos de Terceros	0	0	h3) Otros Pasivos Circulantes	0	0
IA. Total de Activos Circulantes (IA = a + b + c + d + e + f + g)	13,622,584	14,194,501	IIA. Total de Pasivos Circulantes (IIA = a + b + c + d + e + f + g + h)	12,675,207	13,504,693
Activo No Circulante			Pasivo No Circulante		
a. Inversiones Financieras a Largo Plazo	0	0	a. Cuentas por Pagar a Largo Plazo	0	0
b. Derechos a Recibir Efectivo o Equivalentes a Largo Plazo	0	0	b. Documentos por Pagar a Largo Plazo	0	0
c. Bienes Inmuebles, Infraestructura y Construcciones en Proceso	0	0	c. Deuda Pública a Largo Plazo	0	0
d. Bienes Muebles	0	0	d. Pasivos Diferidos a Largo Plazo	0	0
e. Activos Intangibles	54,290	66,890	e. Fondos y Bienes de Terceros en Garantía y/o en Administración a Largo Plazo	0	0
f. Depreciación, Deterioro y Amortización Acumulada de Bienes	-21,502	-18,780	f. Provisiones a Largo Plazo	0	0
g. Activos Diferidos	0	0	IIIB. Total de Pasivos No Circulantes (IIIB = a + b + c + d + e + f)	0	0
h. Estimación por Pérdida o Deterioro de Activos no Circulantes	0	0	II. Total del Pasivo (II = IIA + IIIB)	12,675,207	13,504,693
i. Otros Activos no Circulantes	0	0	HACIENDA PÚBLICA/PATRIMONIO		
IB. Total de Activos No Circulantes (IB = a + b + c + d + e + f + g + h + i)	32,789	48,110	IIIA. Hacienda Pública/Patrimonio Contribuido (IIIA = a + b + c)	0	0
I. Total del Activo (I = IA + IB)	13,655,373	14,242,611	a. Aportaciones	0	0
			b. Donaciones de Capital	0	0
			c. Actualización de la Hacienda Pública/Patrimonio	0	0
			IIIB. Hacienda Pública/Patrimonio Generado (IIIB = a + b + c + d + e)	980,166	737,918
			a. Resultados del Ejercicio (Ahorro/ Desahorro)	242,248	-6,821,045
			b. Resultados de Ejercicios Anteriores	737,918	7,358,964
			c. Revalúos	0	0
			d. Reservas	0	0
			e. Rectificaciones de Resultados de Ejercicios Anteriores	0	0
			IIIC. Exceso o Insuficiencia en la Actualización de la Hacienda Pública/Patrimonio (IIIC=a+b)	0	0
			a. Resultado por Posición Monetaria	0	0
			b. Resultado por Tenencia de Activos no Monetarios	0	0
			III. Total Hacienda Pública/Patrimonio (III = IIIA + IIIB + IIIC)	980,166	737,918
			IV. Total del Pasivo y Hacienda Pública/Patrimonio (IV = II + III)	13,655,373	14,242,611

FIDEICOMISO DE FONDO DE BECAS PARA ESTUDIANTES DE INSTITUCIONES PÚBLICAS DE EDUCACIÓN SUPERIOR UBICADAS EN EL ESTADO DE AGUASCALIENTES (a)

Informe Analítico de la Deuda Pública y Otros Pasivos - LDF
Del 1 de Enero al 31 de Diciembre de 2021 (b)
(PESOS)

Denominación de la Deuda Pública y Otros Pasivos (c)	Saldo al 31 de diciembre de 2020 (d)	Disposiciones del Periodo (e)	Amortizaciones del Periodo (f)	Revaluaciones, Reclasificaciones y Otros Ajustes (g)	Saldo Final del Periodo (h) h=d+e-f+g	Pago de Intereses del Periodo (i)	Pago de Comisiones y demás costos asociados durante el Periodo (j)
1. Deuda Pública (1=A+B)	0	0	0	0	0	0	0
A. Corto Plazo (A=a1+a2+a3)	0	0	0	0	0	0	0
a1) Instituciones de Crédito	0	0	0	0	0	0	0
a2) Títulos y Valores	0	0	0	0	0	0	0
a3) Arrendamientos Financieros	0	0	0	0	0	0	0
B. Largo Plazo (B=b1+b2+b3)	0	0	0	0	0	0	0
b1) Instituciones de Crédito	0	0	0	0	0	0	0
b2) Títulos y Valores	0	0	0	0	0	0	0
b3) Arrendamientos Financieros	0	0	0	0	0	0	0
2. Otros Pasivos	13,504,693				12,675,207		
3. Total de la Deuda Pública y Otros Pasivos (3=1+2)	13,504,693	0	0	0	12,675,207	0	0
4. Deuda Contingente 1 (informativo)	0	0	0	0	0	0	0
A. Deuda Contingente 1					0		
B. Deuda Contingente 2					0		
C. Deuda Contingente XX					0		
5. Valor de Instrumentos Bono Cupón Cero 2 (Informativo)	0	0	0	0	0	0	0
A. Instrumento Bono Cupón Cero 1					0		
B. Instrumento Bono Cupón Cero 2					0		
C. Instrumento Bono Cupón Cero XX					0		

1. Se refiere a cualquier Financiamiento sin fuente o garantía de pago definida, que sea asumida de manera solidaria o subsidiaria por las Entidades Federativas con sus Municipios, organismos descentralizados y empresas de participación estatal mayoritaria y fideicomisos, locales o municipales, y por los Municipios con sus respectivos organismos descentralizados y empresas de participación municipal mayoritaria.
2. Se refiere al valor del Bono Cupón Cero que respalda el pago de los créditos asociados al mismo (Activo).

Obligaciones a Corto Plazo (k)	Monto Contratado (l)	Plazo Pactado (m)	Tasa de Interés (n)	Comisiones y Costos Relacionados (o)	Tasa Efectiva (p)
6. Obligaciones a Corto Plazo (Informativo)	0	0	0	0	0
A. Crédito 1					
B. Crédito 2					
C. Crédito XX					

FIDEICOMISO DE FONDO DE BECAS PARA ESTUDIANTES DE INSTITUCIONES PÚBLICAS DE EDUCACIÓN SUPERIOR UBICADAS EN EL ESTADO DE AGUASCALIENTES (a)

Informe Analítico de Obligaciones Diferentes de Financiamientos – LDF

Del 1 de Enero al 31 de Diciembre de 2021 (b)

(PESOS)

Denominación de las Obligaciones Diferentes de Financiamiento	Fecha del Contrato	Fecha de inicio de operación del proyecto	Fecha de vencimiento	Monto de la inversión pactado	Plazo pactado	Monto promedio mensual del pago de la contraprestación	Monto promedio mensual del pago de la contraprestación correspondiente al pago de inversión	Monto pagado de la inversión al XX de XXXX de 20XN	Monto pagado de la inversión actualizado al XX de XXXX de 20XN	Saldo pendiente por pagar de la inversión al XX de XXXX de 20XN
(c)	(d)	(e)	(f)	(g)	(h)	(i)	(j)	(k)	(l)	(m = g - l)
A. Asociaciones Público Privadas (APP's) (A=a+b+c+d)	0	0	0	0	0	0	0	0	0	0
a) APP 1										0
b) APP 2										0
c) APP 3										0
d) APP XX										0
B. Otros Instrumentos (B=a+b+c+d)	0	0	0	0	0	0	0	0	0	0
a) Otro Instrumento 1										0
b) Otro Instrumento 2										0
c) Otro Instrumento 3										0
d) Otro Instrumento XX										0
C. Total de Obligaciones Diferentes de Financiamiento (C=A+B)	0	0	0	0	0	0	0	0	0	0

FIDEICOMISO DE FONDO DE BECAS PARA ESTUDIANTES DE INSTITUCIONES PÚBLICAS DE EDUCACIÓN SUPERIOR UBICADAS EN EL ESTADO DE AGUASCALIENTES (a)

Balance Presupuestario - LDF
Del 1 de Enero al 31 de Diciembre de 2021 (b)
(PESOS)

Concepto (c)	Estimado/ Aprobado (d)	Devengado	Recaudado/ Pagado
A. Ingresos Totales (A = A1+A2+A3)	10,600,000	10,646,789	10,646,789
A1. Ingresos de Libre Disposición	600,000	646,789	646,789
A2. Transferencias Federales Etiquetadas	10,000,000	10,000,000	10,000,000
A3. Financiamiento Neto	0	0	0
B. Egresos Presupuestarios¹ (B = B1+B2)	10,600,000	10,401,819	3,117,095
B1. Gasto No Etiquetado (sin incluir Amortización de la Deuda Pública)	600,000	522,336	498,431
B2. Gasto Etiquetado (sin incluir Amortización de la Deuda Pública)	10,000,000	9,879,484	2,618,664
C. Remanentes del Ejercicio Anterior (C = C1 + C2)		0	0
C1. Remanentes de Ingresos de Libre Disposición aplicados en el periodo			
C2. Remanentes de Transferencias Federales Etiquetadas aplicados en el periodo			
I. Balance Presupuestario (I = A - B + C)	0	244,969	7,529,694
II. Balance Presupuestario sin Financiamiento Neto (II = I - A3)	0	244,969	7,529,694
III. Balance Presupuestario sin Financiamiento Neto y sin Remanentes del Ejercicio Anterior (III= II - C)	0	244,969	7,529,694

Concepto	Aprobado	Devengado	Pagado
E. Intereses, Comisiones y Gastos de la Deuda (E = E1+E2)	0	0	0
E1. Intereses, Comisiones y Gastos de la Deuda con Gasto No Etiquetado			
E2. Intereses, Comisiones y Gastos de la Deuda con Gasto Etiquetado			
IV. Balance Primario (IV = III - E)	0	244,969	7,529,694

Concepto	Estimado/ Aprobado	Devengado	Recaudado/ Pagado
F. Financiamiento (F = F1 + F2)	0	0	0
F1. Financiamiento con Fuente de Pago de Ingresos de Libre Disposición			
F2. Financiamiento con Fuente de Pago de Transferencias Federales Etiquetadas			
G. Amortización de la Deuda (G = G1 + G2)	0	0	0
G1. Amortización de la Deuda Pública con Gasto No Etiquetado			
G2. Amortización de la Deuda Pública con Gasto Etiquetado			
A3. Financiamiento Neto (A3 = F - G)	0	0	0

Concepto	Estimado/ Aprobado	Devengado	Recaudado/ Pagado
A1. Ingresos de Libre Disposición	600,000	646,789	646,789
A3.1 Financiamiento Neto con Fuente de Pago de Ingresos de Libre Disposición (A3.1 = F1 - G1)	0	0	0
F1. Financiamiento con Fuente de Pago de Ingresos de Libre Disposición	0	0	0
G1. Amortización de la Deuda Pública con Gasto No Etiquetado	0	0	0
B1. Gasto No Etiquetado (sin incluir Amortización de la Deuda Pública)	600,000	522,336	498,431
C1. Remanentes de Ingresos de Libre Disposición aplicados en el periodo		0	0

V. Balance Presupuestario de Recursos Disponibles ($V = A1 + A3.1 - B1 + C1$)	0	124,453	148,358
VI. Balance Presupuestario de Recursos Disponibles sin Financiamiento Neto ($VI = V - A3.1$)	0	124,453	148,358

Concepto	Estimado/ Aprobado	Devengado	Recaudado/ Pagado
A2. Transferencias Federales Etiquetadas	10,000,000	10,000,000	10,000,000
A3.2 Financiamiento Neto con Fuente de Pago de Transferencias Federales Etiquetadas ($A3.2 = F2 - G2$)	0	0	0
F2. Financiamiento con Fuente de Pago de Transferencias Federales Etiquetadas	0	0	0
G2. Amortización de la Deuda Pública con Gasto Etiquetado	0	0	0
B2. Gasto Etiquetado (sin incluir Amortización de la Deuda Pública)	10,000,000	9,879,484	2,618,664
C2. Remanentes de Transferencias Federales Etiquetadas aplicados en el periodo		0	0
VII. Balance Presupuestario de Recursos Etiquetados ($VII = A2 + A3.2 - B2 + C2$)	0	120,517	7,381,337
VIII. Balance Presupuestario de Recursos Etiquetados sin Financiamiento Neto ($VIII = VII - A3.2$)	0	120,517	7,381,337



FIDEICOMISO DE FONDO DE BECAS PARA ESTUDIANTES DE INSTITUCIONES PÚBLICAS DE EDUCACIÓN SUPERIOR UBICADAS EN EL ESTADO DE AGUASCALIENTES (a)

Estado Analítico de Ingresos Detallado - LDF

Del 1 de Enero al 31 de Diciembre de 2021 (b)

(Pesos)

Concepto (c)	Ingreso					Diferencia (e)
	Estimado (d)	Ampliaciones/ (Reducciones)	Modificado	Devengado	Recaudado	
Ingresos de Libre Disposición						
A. Impuestos			0			0
B. Cuotas y Aportaciones de Seguridad Social			0			0
C. Contribuciones de Mejoras			0			0
D. Derechos			0			0
E. Productos	600,000	12,779	612,779	612,779	612,779	12,779
F. Aprovechamientos	0	34,010	34,010	34,010	34,010	34,010
G. Ingresos por Ventas de Bienes y Prestación Servicios			0			0
H. Participaciones (H=h1+h2+h3+h4+h5+h6+h7+h8+h9+h10+h11)	0	0	0	0	0	0
h1) Fondo General de Participaciones			0			0
h2) Fondo de Fomento Municipal			0			0
h3) Fondo de Fiscalización y Recaudación			0			0
h4) Fondo de Compensación			0			0
h5) Fondo de Extracción de Hidrocarburos			0			0
h6) Impuesto Especial Sobre Producción y Servicios			0			0
h7) 0.136% de la Recaudación Federal Participable			0			0
h8) 3.17% Sobre Extracción de Petróleo			0			0
h9) Gasolinas y Diésel			0			0
h10) Fondo del Impuesto Sobre la Renta			0			0
h11) Fondo de Estabilización de los Ingresos de las Entidades Federativas			0			0
I. Incentivos Derivados de la Colaboración Fiscal (I=i1+i2+i3+i4+i5)	0	0	0	0	0	0
i1) Tenencia o Uso de Vehículos			0			0
i2) Fondo de Compensación ISAN			0			0
i3) Impuesto Sobre Automóviles Nuevos			0			0
i4) Fondo de Compensación de Repecos-Intermedios			0			0
i5) Otros Incentivos Económicos			0			0
J. Transferencias y Asignaciones			0			0
K. Convenios	0	0	0	0	0	0
k1) Otros Convenios y Subsidios			0			0
L. Otros Ingresos de Libre Disposición (L=l1+l2)	0	0	0	0	0	0
l1) Participaciones en Ingresos Locales			0			0
l2) Otros Ingresos de Libre Disposición			0			0
I. Total de Ingresos de Libre Disposición (I=A+B+C+D+E+F+G+H+I+J+K+L)	600,000	46,789	646,789	646,789	646,789	46,789
Ingresos Excedentes de Ingresos de Libre Disposición						
Transferencias Federales Etiquetadas						
A. Aportaciones (A=a1+a2+a3+a4+a5+a6+a7+a8)	0	0	0	0	0	0
a1) Fondo de Aportaciones para la Nómina Educativa y Gasto Operativo			0			0
a2) Fondo de Aportaciones para los Servicios de Salud			0			0
a3) Fondo de Aportaciones para la Infraestructura Social			0			0
a4) Fondo de Aportaciones para el Fortalecimiento de los Municipios y de las Demarcaciones Territoriales del Distrito Federal			0			0
a5) Fondo de Aportaciones Múltiples			0			0
a6) Fondo de Aportaciones para la Educación Tecnológica y de Adultos			0			0
a7) Fondo de Aportaciones para la Seguridad Pública de los Estados y del Distrito Federal			0			0
a8) Fondo de Aportaciones para el Fortalecimiento de las Entidades Federativas			0			0
B. Convenios (B=b1+b2+b3+b4)	0	0	0	0	0	0
b1) Convenios de Protección Social en Salud			0			0
b2) Convenios de Descentralización			0			0
b3) Convenios de Reasignación			0			0
b4) Otros Convenios y Subsidios			0			0
C. Fondos Distintos de Aportaciones (C=c1+c2)	0	0	0	0	0	0
c1) Fondo para Entidades Federativas y Municipios Productores de Hidrocarburos			0			0
c2) Fondo Minero			0			0
D. Transferencias, Asignaciones, Subsidios y Subvenciones, y Pensiones y Jubilaciones	10,000,000	0	10,000,000	10,000,000	10,000,000	0
E. Otras Transferencias Federales Etiquetadas			0			0
II. Total de Transferencias Federales Etiquetadas (II = A + B + C + D + E)	10,000,000	0	10,000,000	10,000,000	10,000,000	0
III. Ingresos Derivados de Financiamientos (III = A)	0	0	0	0	0	0
A. Ingresos Derivados de Financiamientos			0			0
IV. Total de Ingresos (IV = I + II + III)	10,600,000	46,789	10,646,789	10,646,789	10,646,789	46,789

Datos Informativos						
1. Ingresos Derivados de Financiamientos con Fuente de Pago de Ingresos de Libre Disposición			0			0
2. Ingresos Derivados de Financiamientos con Fuente de Pago de Transferencias Federales Etiquetadas			0			0
3. Ingresos Derivados de Financiamientos (3 = 1 + 2)	0	0	0	0	0	0



FIDEICOMISO DE FONDO DE BECAS PARA ESTUDIANTES DE INSTITUCIONES PÚBLICAS DE EDUCACIÓN SUPERIOR UBICADAS EN EL ESTADO DE AGUASCALIENTES (a)

Estado Analítico del Ejercicio del Presupuesto de Egresos Detallado - LDF

Clasificación por Objeto del Gasto (Capítulo y Concepto)

Del 1 de Enero al 31 de Diciembre de 2021 (b)

(PESOS)

Concepto (c)	Egresos					Subejercicio (e)
	Aprobado (d)	Ampliaciones/ (Reducciones)	Modificado	Devengado	Pagado	
I. Gasto No Etiquetado (I=A+B+C+D+E+F+G+H+I)	600,000	0	600,000	522,336	498,431	77,664
A. Servicios Personales (A=a1+a2+a3+a4+a5+a6+a7)	0	0	0	0	0	0
a1) Remuneraciones al Personal de Carácter Permanente			0			0
a2) Remuneraciones al Personal de Carácter Transitorio			0			0
a3) Remuneraciones Adicionales y Especiales			0			0
a4) Seguridad Social			0			0
a5) Otras Prestaciones Sociales y Económicas			0			0
a6) Previsiones			0			0
a7) Pago de Estímulos a Servidores Públicos			0			0
B. Materiales y Suministros (B=b1+b2+b3+b4+b5+b6+b7+b8+b9)	38,000	-11,096	26,904	26,904	26,904	0
b1) Materiales de Administración, Emisión de Documentos y Artículos Oficiales	18,000	-773	17,227	17,227	17,227	0
b2) Alimentos y Utensilios	20,000	-10,323	9,677	9,677	9,677	0
b3) Materias Primas y Materiales de Producción y Comercialización			0			0
b4) Materiales y Artículos de Construcción y de Reparación			0			0
b5) Productos Químicos, Farmacéuticos y de Laboratorio			0			0
b6) Combustibles, Lubricantes y Aditivos			0			0
b7) Vestuario, Blancos, Prendas de Protección y Artículos Deportivos			0			0
b8) Materiales y Suministros Para Seguridad			0			0
b9) Herramientas, Refacciones y Accesorios Menores			0			0
C. Servicios Generales (C=c1+c2+c3+c4+c5+c6+c7+c8+c9)	562,000	11,096	573,096	495,432	471,527	77,664
c1) Servicios Básicos			0			0
c2) Servicios de Arrendamiento			0			0
c3) Servicios Profesionales, Científicos, Técnicos y Otros Servicios	426,000	29,071	455,071	402,900	402,900	52,171
c4) Servicios Financieros, Bancarios y Comerciales	96,000	0	96,000	70,507	46,602	25,493
c5) Servicios de Instalación, Reparación, Mantenimiento y Conservación			0			0
c6) Servicios de Comunicación Social y Publicidad	40,000	-17,975	22,025	22,025	22,025	0
c7) Servicios de Traslado y Viáticos			0			0
c8) Servicios Oficiales			0			0
c9) Otros Servicios Generales			0			0
D. Transferencias, Asignaciones, Subsidios y Otras Ayudas (D=d1+d2+d3+d4+d5+d6+d7+d8+d9)	0	0	0	0	0	0
d1) Transferencias Internas y Asignaciones al Sector Público			0			0
d2) Transferencias al Resto del Sector Público			0			0
d3) Subsidios y Subvenciones			0			0
d4) Ayudas Sociales			0			0
d5) Pensiones y Jubilaciones			0			0
d6) Transferencias a Fideicomisos, Mandatos y Otros Análogos			0			0
d7) Transferencias a la Seguridad Social			0			0
d8) Donativos			0			0
d9) Transferencias al Exterior			0			0
E. Bienes Muebles, Inmuebles e Intangibles (E=e1+e2+e3+e4+e5+e6+e7+e8+e9)	0	0	0	0	0	0
e1) Mobiliario y Equipo de Administración			0			0
e2) Mobiliario y Equipo Educativo y Recreativo			0			0
e3) Equipo e Instrumental Médico y de Laboratorio			0			0
e4) Vehículos y Equipo de Transporte			0			0
e5) Equipo de Defensa y Seguridad			0			0
e6) Maquinaria, Otros Equipos y Herramientas			0			0
e7) Activos Biológicos			0			0
e8) Bienes Inmuebles			0			0
e9) Activos Intangibles			0			0
F. Inversión Pública (F=f1+f2+f3)	0	0	0	0	0	0
f1) Obra Pública en Bienes de Dominio Público			0			0
f2) Obra Pública en Bienes Propios			0			0
f3) Proyectos Productivos y Acciones de Fomento			0			0
G. Inversiones Financieras y Otras Provisiones (G=g1+g2+g3+g4+g5+g6+g7)	0	0	0	0	0	0
g1) Inversiones Para el Fomento de Actividades Productivas			0			0
g2) Acciones y Participaciones de Capital			0			0
g3) Compra de Títulos y Valores			0			0
g4) Concesión de Préstamos			0			0
g5) Inversiones en Fideicomisos, Mandatos y Otros Análogos			0			0
Fideicomiso de Desastres Naturales (Informativo)			0			0
g6) Otras Inversiones Financieras			0			0
g7) Provisiones para Contingencias y Otras Erogaciones Especiales			0			0
H. Participaciones y Aportaciones (H=h1+h2+h3)	0	0	0	0	0	0
h1) Participaciones			0			0
h2) Aportaciones			0			0
h3) Convenios			0			0

I. Deuda Pública (I=i1+i2+i3+i4+i5+i6+i7)	0	0	0	0	0	0
i1) Amortización de la Deuda Pública			0			0
i2) Intereses de la Deuda Pública			0			0
i3) Comisiones de la Deuda Pública			0			0
i4) Gastos de la Deuda Pública			0			0
i5) Costo por Coberturas			0			0
i6) Apoyos Financieros			0			0
i7) Adeudos de Ejercicios Fiscales Anteriores (ADEFAS)			0			0
II. Gasto Etiquetado (II=A+B+C+D+E+F+G+H+I)	10,000,000	0	10,000,000	9,879,484	2,618,664	120,517
A. Servicios Personales (A=a1+a2+a3+a4+a5+a6+a7)	0	0	0	0	0	0
a1) Remuneraciones al Personal de Carácter Permanente			0			0
a2) Remuneraciones al Personal de Carácter Transitorio			0			0
a3) Remuneraciones Adicionales y Especiales			0			0
a4) Seguridad Social			0			0
a5) Otras Prestaciones Sociales y Económicas			0			0
a6) Previsiones			0			0
a7) Pago de Estímulos a Servidores Públicos			0			0
B. Materiales y Suministros (B=b1+b2+b3+b4+b5+b6+b7+b8+b9)	0	0	0	0	0	0
b1) Materiales de Administración, Emisión de Documentos y Artículos Oficiales	0	0	0	0	0	0
b2) Alimentos y Utensilios			0			0
b3) Materias Primas y Materiales de Producción y Comercialización			0			0
b4) Materiales y Artículos de Construcción y de Reparación			0			0
b5) Productos Químicos, Farmacéuticos y de Laboratorio			0			0
b6) Combustibles, Lubricantes y Aditivos			0			0
b7) Vestuario, Blancos, Prendas de Protección y Artículos Deportivos			0			0
b8) Materiales y Suministros Para Seguridad			0			0
b9) Herramientas, Refacciones y Accesorios Menores			0			0
C. Servicios Generales (C=c1+c2+c3+c4+c5+c6+c7+c8+c9)	0	0	0	15,132	15,132	-15,132
c1) Servicios Básicos			0			0
c2) Servicios de Arrendamiento			0			0
c3) Servicios Profesionales, Científicos, Técnicos y Otros Servicios	0	0	0	0	0	0
c4) Servicios Financieros, Bancarios y Comerciales	0	0	0	15,132	15,132	-15,132
c5) Servicios de Instalación, Reparación, Mantenimiento y Conservación			0			0
c6) Servicios de Comunicación Social y Publicidad	0	0	0	0	0	0
c7) Servicios de Traslado y Viáticos			0			0
c8) Servicios Oficiales			0			0
c9) Otros Servicios Generales			0			0
D. Transferencias, Asignaciones, Subsidios y Otras Ayudas (D=d1+d2+d3+d4+d5+d6+d7+d8+d9)	10,000,000	0	10,000,000	9,864,352	2,603,532	135,648
d1) Transferencias Internas y Asignaciones al Sector Público			0			0
d2) Transferencias al Resto del Sector Público			0			0
d3) Subsidios y Subvenciones			0			0
d4) Ayudas Sociales	10,000,000	0	10,000,000	9,864,352	2,603,532	135,648
d5) Pensiones y Jubilaciones			0			0
d6) Transferencias a Fideicomisos, Mandatos y Otros Análogos			0			0
d7) Transferencias a la Seguridad Social			0			0
d8) Donativos			0			0
d9) Transferencias al Exterior			0			0
E. Bienes Muebles, Inmuebles e Intangibles (E=e1+e2+e3+e4+e5+e6+e7+e8+e9)	0	0	0	0	0	0
e1) Mobiliario y Equipo de Administración			0			0
e2) Mobiliario y Equipo Educativo y Recreativo			0			0
e3) Equipo e Instrumental Médico y de Laboratorio			0			0
e4) Vehículos y Equipo de Transporte			0			0
e5) Equipo de Defensa y Seguridad			0			0
e6) Maquinaria, Otros Equipos y Herramientas			0			0
e7) Activos Biológicos			0			0
e8) Bienes Inmuebles			0			0
e9) Activos Intangibles			0			0
F. Inversión Pública (F=f1+f2+f3)	0	0	0	0	0	0
f1) Obra Pública en Bienes de Dominio Público			0			0
f2) Obra Pública en Bienes Propios			0			0
f3) Proyectos Productivos y Acciones de Fomento			0			0
G. Inversiones Financieras y Otras Provisiones (G=g1+g2+g3+g4+g5+g6+g7)	0	0	0	0	0	0
g1) Inversiones Para el Fomento de Actividades Productivas			0			0
g2) Acciones y Participaciones de Capital			0			0
g3) Compra de Títulos y Valores			0			0
g4) Concesión de Préstamos			0			0
g5) Inversiones en Fideicomisos, Mandatos y Otros Análogos			0			0
Fideicomiso de Desastres Naturales (Informativo)			0			0
g6) Otras Inversiones Financieras			0			0
g7) Provisiones para Contingencias y Otras Erogaciones Especiales			0			0
H. Participaciones y Aportaciones (H=h1+h2+h3)	0	0	0	0	0	0
h1) Participaciones			0			0
h2) Aportaciones			0			0
h3) Convenios			0			0

I. Deuda Pública (I=i1+i2+i3+i4+i5+i6+i7)	0	0	0	0	0	0
i1) Amortización de la Deuda Pública			0			0
i2) Intereses de la Deuda Pública			0			0
i3) Comisiones de la Deuda Pública			0			0
i4) Gastos de la Deuda Pública			0			0
i5) Costo por Coberturas			0			0
i6) Apoyos Financieros			0			0
i7) Adeudos de Ejercicios Fiscales Anteriores (ADEFAS)			0			0
III. Total de Egresos (III = I + II)	10,600,000	0	10,600,000	10,401,819	3,117,095	198,181



(PESOS)

Concepto (c)	Egresos					Subejercicio (e)
	Aprobado (d)	Ampliaciones/ (Reducciones)	Modificado	Devengado	Pagado	
I. Gasto No Etiquetado (I=A+B+C+D+E+F+G+H)	600,000	0	600,000	522,336	498,431	77,664
VINCULACION	600,000	0	600,000	522,336	498,431	77,664
						0
						0
						0
						0
						0
						0
						0
II. Gasto Etiquetado (II=A+B+C+D+E+F+G+H)	10,000,000	0	10,000,000	9,879,484	2,618,664	120,517
VINCULACION	10,000,000	0	10,000,000	9,879,484	2,618,664	120,517
						0
						0
						0
						0
						0
						0
						0
III. Total de Egresos (III = I + II)	10,600,000	0	10,600,000	10,401,819	3,117,095	198,181



FIDEICOMISO DE FONDO DE BECAS PARA ESTUDIANTES DE INSTITUCIONES PÚBLICAS DE EDUCACIÓN SUPERIOR UBICADAS EN EL ESTADO DE AGUASCALIENTES (a)

Estado Analítico del Ejercicio del Presupuesto de Egresos Detallado - LDF

Clasificación Funcional (Finalidad y Función)

Del 1 de Enero al 31 de Diciembre de 2021 (b)

(PESOS)

Concepto (c)	Egresos					Subejercicio (e)
	Aprobado (d)	Ampliaciones/ (Reducciones)	Modificado	Devengado	Pagado	
I. Gasto No Etiquetado (I=A+B+C+D)	600,000	0	600,000	522,336	498,431	77,664
A. Gobierno (A=a1+a2+a3+a4+a5+a6+a7+a8)	0	0	0	0	0	0
a1) Legislación			0			0
a2) Justicia			0			0
a3) Coordinación de la Política de Gobierno			0			0
a4) Relaciones Exteriores			0			0
a5) Asuntos Financieros y Hacendarios			0			0
a6) Seguridad Nacional			0			0
a7) Asuntos de Orden Público y de Seguridad Interior			0			0
a8) Otros Servicios Generales			0			0
B. Desarrollo Social (B=b1+b2+b3+b4+b5+b6+b7)	600,000	0	600,000	522,336	498,431	77,664
b1) Protección Ambiental			0			0
b2) Vivienda y Servicios a la Comunidad			0			0
b3) Salud			0			0
b4) Recreación, Cultura y Otras Manifestaciones Sociales			0			0
b5) Educación	600,000	0	600,000	522,336	498,431	77,664
b6) Protección Social			0			0
b7) Otros Asuntos Sociales			0			0
C. Desarrollo Económico (C=c1+c2+c3+c4+c5+c6+c7+c8+c9)	0	0	0	0	0	0
c1) Asuntos Económicos, Comerciales y Laborales en General			0			0
c2) Agropecuaria, Silvicultura, Pesca y Caza			0			0
c3) Combustibles y Energía			0			0
c4) Minería, Manufacturas y Construcción			0			0
c5) Transporte			0			0
c6) Comunicaciones			0			0
c7) Turismo			0			0
c8) Ciencia, Tecnología e Innovación			0			0
c9) Otras Industrias y Otros Asuntos Económicos			0			0
D. Otras No Clasificadas en Funciones Anteriores (D=d1+d2+d3+d4)	0	0	0	0	0	0
d1) Transacciones de la Deuda Pública / Costo Financiero de la Deuda			0			0
d2) Transferencias, Participaciones y Aportaciones Entre Diferentes Niveles y Ordenes de Gobierno			0			0
d3) Saneamiento del Sistema Financiero			0			0
d4) Adeudos de Ejercicios Fiscales Anteriores			0			0
II. Gasto Etiquetado (II=A+B+C+D)	10,000,000	0	10,000,000	9,879,484	2,618,664	120,517
A. Gobierno (A=a1+a2+a3+a4+a5+a6+a7+a8)	0	0	0	0	0	0
a1) Legislación			0			0
a2) Justicia			0			0
a3) Coordinación de la Política de Gobierno			0			0
a4) Relaciones Exteriores			0			0
a5) Asuntos Financieros y Hacendarios			0			0
a6) Seguridad Nacional			0			0
a7) Asuntos de Orden Público y de Seguridad Interior			0			0
a8) Otros Servicios Generales			0			0
B. Desarrollo Social (B=b1+b2+b3+b4+b5+b6+b7)	10,000,000	0	10,000,000	9,879,484	2,618,664	120,517
b1) Protección Ambiental			0			0
b2) Vivienda y Servicios a la Comunidad			0			0
b3) Salud			0			0
b4) Recreación, Cultura y Otras Manifestaciones Sociales			0			0
b5) Educación	10,000,000	0	10,000,000	9,879,484	2,618,664	120,517
b6) Protección Social			0			0
b7) Otros Asuntos Sociales			0			0
C. Desarrollo Económico (C=c1+c2+c3+c4+c5+c6+c7+c8+c9)	0	0	0	0	0	0
c1) Asuntos Económicos, Comerciales y Laborales en General			0			0
c2) Agropecuaria, Silvicultura, Pesca y Caza			0			0
c3) Combustibles y Energía			0			0
c4) Minería, Manufacturas y Construcción			0			0
c5) Transporte			0			0
c6) Comunicaciones			0			0
c7) Turismo			0			0
c8) Ciencia, Tecnología e Innovación			0			0
c9) Otras Industrias y Otros Asuntos Económicos			0			0

D. Otras No Clasificadas en Funciones Anteriores (D=d1+d2+d3+d4)	0	0	0	0	0	0
d1) Transacciones de la Deuda Publica / Costo Financiero de la Deuda			0			0
d2) Transferencias, Participaciones y Aportaciones Entre Diferentes Niveles y Ordenes de Gobierno			0			0
d3) Saneamiento del Sistema Financiero			0			0
d4) Adeudos de Ejercicios Fiscales Anteriores			0			0
III. Total de Egresos (III = I + II)	10,600,000	0	10,600,000	10,401,819	3,117,095	198,181



FIDEICOMISO DE FONDO DE BECAS PARA ESTUDIANTES DE INSTITUCIONES PÚBLICAS DE EDUCACIÓN SUPERIOR UBICADAS EN EL ESTADO DE AGUASCALIENTES (a)

Estado Analítico del Ejercicio del Presupuesto de Egresos Detallado - LDF

Clasificación de Servicios Personales por Categoría

Del 1 de Enero al 31 de Diciembre de 2021 (b)

(PESOS)

Concepto (c)	Egresos					Subejercicio (e)
	Aprobado (d)	Ampliaciones/ (Reducciones)	Modificado	Devengado	Pagado	
I. Gasto No Etiquetado (I=A+B+C+D+E+F)	0	0	0	0	0	0
A. Personal Administrativo y de Servicio Público			0			0
B. Magisterio			0			0
C. Servicios de Salud (C=c1+c2)	0	0	0	0	0	0
c1) Personal Administrativo			0			0
c2) Personal Médico, Paramédico y afín			0			0
D. Seguridad Pública			0			0
E. Gastos asociados a la implementación de nuevas leyes federales o reformas a las mismas (E = e1 + e2)	0	0	0	0	0	0
e1) Nombre del Programa o Ley 1			0			0
e2) Nombre del Programa o Ley 2			0			0
F. Sentencias laborales definitivas			0			0
II. Gasto Etiquetado (II=A+B+C+D+E+F)	0	0	0	0	0	0
A. Personal Administrativo y de Servicio Público			0			0
B. Magisterio			0			0
C. Servicios de Salud (C=c1+c2)	0	0	0	0	0	0
c1) Personal Administrativo			0			0
c2) Personal Médico, Paramédico y afín			0			0
D. Seguridad Pública			0			0
E. Gastos asociados a la implementación de nuevas leyes federales o reformas a las mismas (E = e1 + e2)	0	0	0	0	0	0
e1) Nombre del Programa o Ley 1			0			0
e2) Nombre del Programa o Ley 2			0			0
F. Sentencias laborales definitivas			0			0
III. Total del Gasto en Servicios Personales (III = I + II)	0	0	0	0	0	0

FIDEICOMISO DE FONDO DE BECAS PARA ESTUDIANTES DE INSTITUCIONES PÚBLICAS DE EDUCACIÓN SUPERIOR UBICADAS EN EL ESTADO DE AGUASCALIENTES (a)								
Guía de Cumplimiento de la Ley de Disciplina Financiera de las Entidades Federativas y Municipios								
Del 1 de Enero al 31 de diciembre de 2021 (b)								
Indicadores de Observancia (c)	Implementación			Resultado		Fundamento (h)	Comentarios (i)	
	SI		NO					
	Mecanismo de Verificación (d)		Fecha estimada de cumplimiento (e)	Monito o valor (f)	Unidad (pesos/porcentaje) (g)			
INDICADORES PRESUPUESTARIOS								
A. INDICADORES CUANTITATIVOS								
1 Balance Presupuestario Sostenible (j)								
a. Propuesto	Iniciativa de Ley de Ingresos y Proyecto de Presupuesto de Egresos			10600000	pesos	Art. 6 y 19 de la LDF		
b. Aprobado	Ley de Ingresos y Presupuesto de Egresos			10600000	pesos	Art. 6 y 19 de la LDF		
c. Ejercido	Cuenta Pública / Formato 4 LDF			120517	pesos	Art. 6 y 19 de la LDF		
2 Balance Presupuestario de Recursos Disponibles Sostenible (k)								
a. Propuesto	Iniciativa de Ley de Ingresos y Proyecto de Presupuesto de Egresos			600000	pesos	Art. 6 y 19 de la LDF		
b. Aprobado	Ley de Ingresos y Presupuesto de Egresos			600000	pesos	Art. 6 y 19 de la LDF		
c. Ejercido	Cuenta Pública / Formato 4 LDF			124453	pesos	Art. 6 y 19 de la LDF		
3 Financiamiento Neto dentro del Techo de Financiamiento Neto (l)								
a. Propuesto	Iniciativa de Ley de Ingresos			N.A.	pesos	Art. 6, 19 y 46 de la LDF		
b. Aprobado	Ley de Ingresos			N.A.	pesos	Art. 6, 19 y 46 de la LDF		
c. Ejercido	Cuenta Pública / Formato 4 LDF			N.A.	pesos	Art. 6, 19 y 46 de la LDF		
4 Recursos destinados a la atención de desastres naturales								
a. Asignación al fideicomiso para desastres naturales (m)								
a.1 Aprobado	Reporte Trím. Formato 6 a)			N.A.	pesos	Art. 9 de la LDF		
a.2 Pagado	Cuenta Pública / Formato 6 a)			N.A.	pesos	Art. 9 de la LDF		
b. Aportación promedio realizada por la Entidad Federativa durante los 5 ejercicios previos, para infraestructura dañada por desastres naturales (n)	Autorizaciones de recursos aprobados por el FONDEN			N.A.	pesos	Art. 9 de la LDF		
c. Saldo del fideicomiso para desastres naturales (o)	Cuenta Pública / Auxiliar de Cuentas			N.A.	pesos	Art. 9 de la LDF		
d. Costo promedio de los últimos 5 ejercicios de la reconstrucción de infraestructura dañada por desastres naturales (p)	Autorizaciones de recursos aprobados por el FONDEN			N.A.	pesos	Art. 9 de la LDF		
5 Techo para servicios personales (q)								
a. Asignación en el Presupuesto de Egresos	Reporte Trím. Formato 6 d)			0	pesos	Art. 10 y 21 de la LDF		
b. Ejercido	Reporte Trím. Formato 6 d)			0	pesos	Art. 13 frac. V y 21 de la LDF		
6 Previsiones de gasto para compromisos de pago derivados de APPs (r)								
a. Asignación en el Presupuesto de Egresos	Presupuesto de Egresos			0	pesos	Art. 11 y 21 de la LDF		
7 Techo de ADEFAS para el ejercicio fiscal (s)								
a. Propuesto	Proyecto de Presupuesto de Egresos			0	pesos	Art. 12 y 20 de la LDF		
b. Aprobado	Reporte Trím. Formato 6 a)			0	pesos	Art. 12 y 20 de la LDF		
c. Ejercido	Cuenta Pública / Formato 6 a)			0	pesos	Art. 12 y 20 de la LDF		
B. INDICADORES CUALITATIVOS								
1 Iniciativa de Ley de Ingresos y Proyecto de Presupuesto de Egresos								
a. Objetivos anuales, estrategias y metas para el ejercicio fiscal (t)	Iniciativa de Ley de Ingresos y Proyecto de Presupuesto de Egresos			N.A.		Art. 5 y 18 de la LDF		
b. Proyecciones de ejercicios posteriores (u)	Iniciativa de Ley de Ingresos y Proyecto de Presupuesto de Egresos / Formatos 7 a) y b)			N.A.		Art. 5 y 18 de la LDF		
c. Descripción de riesgos relevantes y propuestas de acción para enfrentarlos (v)	Iniciativa de Ley de Ingresos y Proyecto de Presupuesto de Egresos			N.A.		Art. 5 y 18 de la LDF		
d. Resultados de ejercicios fiscales anteriores y el ejercicio fiscal en cuestión (w)	Iniciativa de Ley de Ingresos y Proyecto de Presupuesto de Egresos / Formatos 7 c) y d)			N.A.		Art. 5 y 18 de la LDF		
e. Estudio actuarial de las pensiones de sus trabajadores (x)	Proyecto de Presupuesto de Egresos / Formato 8			N.A.		Art. 5 y 18 de la LDF		
2 Balance Presupuestario de Recursos Disponibles, en caso de ser negativo								
a. Razones excepcionales que justifican el Balance Presupuestario de Recursos Disponibles negativo (y)	Iniciativa de Ley de Ingresos o Proyecto de Presupuesto de Egresos			N.A.		Art. 6 y 19 de la LDF		
b. Fuente de recursos para cubrir el Balance Presupuestario de Recursos Disponibles negativo (z)	Iniciativa de Ley de Ingresos o Proyecto de Presupuesto de Egresos			N.A.		Art. 6 y 19 de la LDF		
c. Número de ejercicios fiscales y acciones necesarias para cubrir el Balance Presupuestario de Recursos Disponibles negativo (aa)	Iniciativa de Ley de Ingresos o Proyecto de Presupuesto de Egresos			N.A.		Art. 6 y 19 de la LDF		
d. Informes Trimestrales sobre el avance de las acciones para recuperar el Balance Presupuestario de Recursos Disponibles (bb)	Reporte Trím. y Cuenta Pública			N.A.		Art. 6 y 19 de la LDF		
3 los Personales								
a. Remuneraciones de los servidores públicos (cc)	Proyecto de Presupuesto			N.A.		Art. 10 y 21 de la LDF		
b. Previsiones salariales y económicas para cubrir incrementos salariales, creación de plazas y otros (dd)	Proyecto de Presupuesto			N.A.		Art. 10 y 21 de la LDF		
INDICADORES DEL EJERCICIO PRESUPUESTARIO								
A. INDICADORES CUANTITATIVOS								
1 Ingresos Excedentes derivados de Ingresos de Libre Disposición								
a. Monto de Ingresos Excedentes derivados de ILD (ee)	Cuenta Pública / Formato 5			N.A.	pesos	Art. 14 y 21 de la LDF		
b. Monto de Ingresos Excedentes derivados de ILD destinados al fin del A.14, fracción I de la LDF (ff)	Cuenta Pública			N.A.	pesos	Art. 14 y 21 de la LDF		
c. Monto de Ingresos Excedentes derivados de ILD destinados al fin del A.14, fracción II, a) de la LDF (gg)	Cuenta Pública			N.A.	pesos	Art. 14 y 21 de la LDF		
d. Monto de Ingresos Excedentes derivados de ILD destinados al fin del A.14, fracción II, b) de la LDF (hh)	Cuenta Pública			N.A.	pesos	Art. 14 y 21 de la LDF		
e. Monto de Ingresos Excedentes derivados de ILD destinados al fin del artículo noveno transitorio de la LDF (ii)				N.A.	pesos	Art. Noveno Transitorio de la LDF		
B. INDICADORES CUALITATIVOS								
1 Análisis Costo-Beneficio para programas o proyectos de inversión mayores a 10 millones de UDIS (jj)	Página de Internet de la Secretaría de Finanzas o Tesorería Municipal			N.A.		Art. 13 frac. III y 21 de la LDF		
2 Análisis de conveniencia y análisis de transferencia de riesgos de los proyectos APPs (kk)	Página de Internet de la Secretaría de Finanzas o Tesorería Municipal			N.A.		Art. 13 frac. III y 21 de la LDF		

3	Identificación de población objetivo, destino y temporalidad de subsidios (II)	Página de internet de la Secretaría de Finanzas o Tesorería Municipal		N.A.		Art. 13 frac. VII y 21 de la LDF	
INDICADORES DE DEUDA PÚBLICA							
A. INDICADORES CUANTITATIVOS							
1	Obligaciones a Corto Plazo			N.A.	pesos	Art. 30 frac. I de la LDF	
a.	Límite de Obligaciones a Corto Plazo (mm)			N.A.	pesos	Art. 30 frac. I de la LDF	
b.	Obligaciones a Corto Plazo (nn)						

