



**INSTITUTO AGUASCALENTESE DE LA  
JUVENTUD**

# Introducción

**CUENTA PÚBLICA 2021**

## INSTITUTO AGUASCALENTENSE DE LA JUVENTUD

### **MISIÓN:**

- La misión del IAJU es promover el crecimiento de los jóvenes del Estado a través de la planeación, creación y ejecución de políticas públicas para impulsar proyectos y programas que impacten en el óptimo desarrollo de la juventud.

### **VISIÓN:**

- Ser el Instituto que enlace las necesidades, objetivos y oportunidades de los jóvenes aguascalentenses con las autoridades gubernamentales, así como con las organizaciones de la sociedad civil, para fomentar el crecimiento de los jóvenes y contribuir al desarrollo social.

### **OBJETIVOS:**

- Disminución en las conductas de riesgo en los jóvenes (Alcoholismo, drogadicción, embarazos tempranos, accidentes por hechos de tránsito, depresión, comisión de delitos, bullying, etc.).
- Disminución de violencia en los jóvenes (Física, psicológica, económica, verbal, sexual, etc.).

### **VALORES:**

- Respeto.
- Solidaridad.
- Honestidad.
- Compromiso.
- Tolerancia.
- Empatía.
- Responsabilidad social.
- Civismo.



**INSTITUTO AGUASCALENTEÑO DE LA  
JUVENTUD**

**Contable**

**CUENTA PÚBLICA 2021**



Cuenta Pública 2021  
INSTITUTO AGUASCALENTE DE LA JUVENTUD  
Estado de Situación Financiera  
Al 31 de Diciembre de 2021  
(Pesos)

CONCEPTO	2021	Año 2020	CONCEPTO	2021	Año 2020
<b>ACTIVO</b>			<b>PASIVO</b>		
<i>Activo Circulante</i>			<i>Pasivo Circulante</i>		
Efectivo y Equivalentes	1,746,389	1,698,737	Cuentas por Pagar a Corto Plazo	385,433	381,408
Derechos a Recibir Efectivo o Equivalentes	403,600	438,287	Documentos por Pagar a Corto Plazo	0	0
Derechos a Recibir Bienes o Servicios	0	0	Porción a Corto Plazo de la Deuda Pública a Largo Plazo	0	0
Inventarios	0	0	Títulos y Valores a Corto Plazo	0	0
Almacenes	0	0	Pasivos Diferidos a Corto Plazo	0	0
Estimación por Pérdida o Deterioro de Activos Circulantes	0	0	Fondos y Bienes de Terceros en Garantía y/o Administración a Corto Plazo	0	0
Otros Activos Circulantes	0	0	Provisiones a Corto Plazo	0	228,010
			Otros Pasivos a Corto Plazo	0	0
<b>Total de Activos Circulantes</b>	<b>2,149,989</b>	<b>2,137,003</b>	<b>Total de Pasivos Circulantes</b>	<b>385,433</b>	<b>609,417</b>
<i>Activo No Circulante</i>			<i>Pasivo No Circulante</i>		
Inversiones Financieras a Largo Plazo	0	0	Cuentas por Pagar a Largo Plazo	0	0
Derechos a Recibir Efectivo o Equivalentes a Largo Plazo	0	0	Documentos por Pagar a Largo Plazo	0	0
Bienes Inmuebles, Infraestructura y Construcciones en Proceso	0	0	Deuda Pública a Largo Plazo	0	0
Bienes Muebles	1,987,191	1,547,680	Pasivos Diferidos a Largo Plazo	0	0
Activos Intangibles	26,654	26,654	Fondos y Bienes de Terceros en Garantía y/o en Administración a Largo Plazo	0	0
Depreciación, Deterioro y Amortización Acumulada de Bienes	-741,190	-418,865	Provisiones a Largo Plazo	254,896	0
Activos Diferidos	0	0			
Estimación por Pérdida o Deterioro de Activos no Circulantes	0	0	<b>Total de Pasivos No Circulantes</b>	<b>254,896</b>	<b>0</b>
Otros Activos no Circulantes	0	0			
<b>Total de Activos No Circulantes</b>	<b>1,272,656</b>	<b>1,155,469</b>	<b>Total del Pasivo</b>	<b>640,330</b>	<b>609,417</b>
<b>Total del Activo</b>	<b>3,422,645</b>	<b>3,292,472</b>	<b>HACIENDA PÚBLICA/ PATRIMONIO</b>		
			<i>Hacienda Pública/Patrimonio Contribuido</i>		
				0	0
			Aportaciones	0	0
			Donaciones de Capital	0	0
			Actualización de la Hacienda Pública / Patrimonio	0	0
			<i>Hacienda Pública/Patrimonio Generado</i>		
				2,782,315	2,683,055
			Resultados del Ejercicio (Ahorro / Desahorro)	1,112,406	1,083,641
			Resultados de Ejercicios Anteriores	1,690,100	1,619,091
			Revalúos	0	0
			Reservas	0	0
			Rectificaciones de Resultados de Ejercicios Anteriores	-20,191	-19,878
			<i>Exceso o Insuficiencia en la Actualización de la Hacienda Pública/Patrimonio</i>	<i>0</i>	<i>0</i>
			Resultado por Posición Monetaria	0	0
			Resultado por Tenencia de Activos no Monetarios	0	0
			<b>Total Hacienda Pública/ Patrimonio</b>	<b>2,782,315</b>	<b>2,683,055</b>
			<b>Total del Pasivo y Hacienda Pública / Patrimonio</b>	<b>3,422,645</b>	<b>3,292,472</b>

Bajo protesta de decir verdad declaramos que los Estados Financieros y sus Notas son razonablemente correctos y responsabilidad del emisor

  
LIC. RUTH GUZMÁN CUEVAS  
DIRECTORA GENERAL DEL INSTITUTO AGUASCALENTE DE LA JUVENTUD

  
LIC. ROSA ARCELIA MARTINEZ NARANJO  
DIRECTORA ADMINISTRATIVA DEL INSTITUTO AGUASCALENTE DE LA JUVENTUD



Cuenta Pública 2021  
INSTITUTO AGUASCALENTENSE DE LA JUVENTUD  
Estado de Actividades  
Del 1 de Enero al 31 de Diciembre de 2021  
(Pesos)

Concepto	2021	2020
<b>INGRESOS Y OTROS BENEFICIOS</b>		
Ingresos de la Gestión	8,647	7,008
Impuestos	0	0
Cuotas y Aportaciones de Seguridad Social	0	0
Contribuciones de Mejoras	0	0
Derechos	0	0
Productos	8,647	7,008
Aprovechamientos	0	0
Ingresos por Venta de Bienes y Prestación de Servicios	0	0
Participaciones, Aportaciones, Convenios, Incentivos Derivados de la Colaboración Fiscal, Fondos Distintos de Aportaciones, Transferencias, Asignaciones, Subsidios y Subvenciones, y Pensiones y Jubilaciones	16,517,000	16,216,139
Participaciones, Aportaciones, Convenios, Incentivos Derivados de la Colaboración Fiscal, Fondos Distintos de Aportaciones	0	0
Transferencias, Asignaciones, Subsidios y Subvenciones, y Pensiones y Jubilaciones	16,517,000	16,216,139
Otros Ingresos y Beneficios	0	0
Ingresos Financieros	0	0
Incremento por Variación de Inventarios	0	0
Disminución del Exceso de Estimaciones por Pérdida o Deterioro u Obsolescencia	0	0
Disminución del Exceso de Provisiones	0	0
Otros Ingresos y Beneficios Varios	0	0
<b>Total de Ingresos y Otros Beneficios</b>	<b>16,525,647</b>	<b>16,223,148</b>
<b>GASTOS Y OTRAS PÉRDIDAS</b>		
Gastos de Funcionamiento	13,039,231	12,866,738
Servicios Personales	8,426,730	8,251,811
Materiales y Suministros	361,478	490,058
Servicios Generales	4,251,023	3,914,088
Transferencias, Asignaciones, Subsidios y Otras Ayudas	2,049,999	2,207,819
Transferencias Internas y Asignaciones al Sector Público	0	0
Transferencias al Resto del Sector Público	0	0
Subsidios y Subvenciones	0	0
Ayudas Sociales	2,049,999	2,207,819
Pensiones y Jubilaciones	0	0
Transferencias a Fideicomisos, Mandatos y Contratos Análogos	0	0
Transferencias a la Seguridad Social	0	0
Donativos	0	0
Transferencias al Exterior	0	0
Participaciones y Aportaciones	0	0
Participaciones	0	0
Aportaciones	0	0
Convenios	0	0
Intereses, Comisiones y Otros Gastos de la Deuda Pública	0	0
Intereses de la Deuda Pública	0	0
Comisiones de la Deuda Pública	0	0
Gastos de la Deuda Pública	0	0
Costo por Coberturas	0	0
Apoyos Financieros	0	0
Otros Gastos y Pérdidas Extraordinarias	322,011	275,750
Estimaciones, Depreciaciones, Deterioros, Obsolescencia y Provisiones	322,011	275,750
Provisiones	0	0
Disminución de Inventarios	0	0
Aumento por Insuficiencia de Estimaciones por Pérdida o Deterioro y Aumento por Insuficiencia de Provisiones	0	0
Otros Gastos	0	0
Inversión Pública	0	0
Inversión Pública no Capitalizable	0	0
<b>Total de Gastos y Otras Pérdidas</b>	<b>15,415,241</b>	<b>15,138,305</b>
<b>Resultados del Ejercicio (Ahorro/Desahorro)</b>	<b>1,112,406</b>	<b>1,083,841</b>

Bajo protesta de decir verdad declaramos que los Estados Financieros y sus Notas son razonablemente correctos y responsabilidad del emisor


  
LIC. RUTH GUZMÁN CUEVAS  
DIRECTORA GENERAL DEL INSTITUTO AGUASCALENTENSE DE LA JUVENTUD

  
LIC. ROSA ARCELIA MARTÍNEZ NARANJO  
DIRECTORA ADMINISTRATIVA DEL INSTITUTO AGUASCALENTENSE DE LA JUVENTUD

Cuenta Pública 2021  
**INSTITUTO AGUASCALENTE DE LA JUVENTUD**  
 Estado de Variación en la Hacienda Pública  
 Del 1 de Enero al 31 de Diciembre de 2021  
 (pesos)

Concepto	Hacienda Pública/Patrimonio Contribuido	Hacienda Pública/Patrimonio Generado de Ejercicios Anteriores	Hacienda Pública/Patrimonio Generado del Ejercicio	Exceso o Insuficiencia en la Actualización de la Hacienda Pública / Patrimonio	TOTAL
<b>HACIENDA PÚBLICA/PATRIMONIO CONTRIBUIDO NETO DE 2020</b>	0				0
Aportaciones	0				0
Donaciones de Capital	0				0
Actualización de la Hacienda Pública/Patrimonio	0				0
<b>HACIENDA PÚBLICA /PATRIMONIO GENERADO NETO DE 2020</b>		1,599,213	1,063,841		2,663,055
Resultados del Ejercicio (Ahorro/Desahorro)			1,063,841		1,063,841
Resultados de Ejercicios Anteriores		1,619,091			1,619,091
Revalúos		0		0	0
Reservas		0			0
Rectificaciones de Resultados de Ejercicios Anteriores		-19,878			-19,878
<b>EXCESO O INSUFICIENCIA EN LA ACTUALIZACIÓN DE LA HACIENDA PÚBLICA/ PATRIMONIO NETO DE 2020</b>				0	0
Resultado por Posición Monetaria				0	0
Resultado por Tenencia de Activos no Monetarios				0	0
<b>HACIENDA PÚBLICA / PATRIMONIO NETO FINAL DE 2020</b>	0	1,599,213	1,063,841	0	2,663,055
<b>CAMBIOS EN LA HACIENDA PÚBLICA/PATRIMONIO CONTRIBUIDO NETO DE 2021</b>	0				0
Aportaciones	0				0
Donaciones de Capital	0				0
Actualización de la Hacienda Pública/Patrimonio	0				0
<b>VARIACIONES DE LA HACIENDA PÚBLICA / PATRIMONIO GENERADO NETO DE 2021</b>		71,009	28,252		99,261
Resultados del Ejercicio (Ahorro/Desahorro)			1,112,406		1,112,406
Resultados de Ejercicios Anteriores		71,009	-1,083,841		-1,012,833
Revalúos		0	0	0	0
Reservas		0	0		0
Rectificaciones de Resultados de Ejercicios Anteriores			-313		-313
<b>CAMBIOS EN EL EXCESO O INSUFICIENCIA EN LA ACTUALIZACIÓN DE LA HACIENDA PÚBLICA/ PATRIMONIO NETO DE 2021</b>				0	0
Resultado por Posición Monetaria				0	0
Resultado por Tenencia de Activos no Monetarios				0	0
<b>HACIENDA PÚBLICA / PATRIMONIO NETO FINAL DE 2021</b>	0	1,670,222	1,112,093	0	2,782,315

Bajo protesta de decir verdad declaramos que los Estados Financieros y sus Notas son razonablemente correctos y responsabilidad del emisor

  
 LIC. RUTH GUZMÁN CUEVAS  
 DIRECTORA GENERAL DEL INSTITUTO AGUASCALENTE DE LA JUVENTUD

  
 LIC. ROSA ARCELIA MARTÍNEZ NARANJO  
 DIRECTORA ADMINISTRATIVA DEL INSTITUTO AGUASCALENTE DE LA JUVENTUD

Cuenta Pública 2021  
INSTITUTO AGUASCALENTEÑO DE LA JUVENTUD  
Estado de Cambios en la Situación Financiera  
Del 1 de Enero al 31 de Diciembre de 2021  
(Pesos)

Concepto	Origen	Aplicación
<b>ACTIVO</b>	<b>358,991</b>	<b>487,164</b>
<b>Activo Circulante</b>	<b>34,667</b>	<b>47,653</b>
Efectivo y Equivalentes	0	47,652
Derechos a Recibir Efectivo o Equivalentes	34,667	0
Derechos a Recibir Bienes o Servicios	0	0
Inventarios	0	0
Almacenes	0	0
Estimación por Pérdida o Deterioro de Activos Circulantes	0	0
Otros Activos Circulantes	0	0
<b>Activo No Circulante</b>	<b>322,324</b>	<b>439,511</b>
Inversiones Financieras a Largo Plazo	0	0
Derechos a Recibir Efectivo o Equivalentes a Largo Plazo	0	0
Bienes Inmuebles, Infraestructura y Construcciones en Proceso	0	0
Bienes Muebles	0	439,511
Activos Intangibles	0	0
Depreciación, Deterioro y Amortización Acumulada de Bienes	322,324	0
Activos Diferidos	0	0
Estimación por Pérdida o Deterioro de Activos no Circulantes	0	0
Otros Activos no Circulantes	0	0
<b>PASIVO</b>	<b>258,922</b>	<b>228,010</b>
<b>Pasivo Circulante</b>	<b>4,025</b>	<b>228,010</b>
Cuentas por Pagar a Corto Plazo	4,025	0
Documentos por Pagar a Corto Plazo	0	0
Porción a Corto Plazo de la Deuda Pública a Largo Plazo	0	0
Títulos y Valores a Corto Plazo	0	0
Pasivos Diferidos a Corto Plazo	0	0
Fondos y Bienes de Terceros en Garantía y/o Administración a Corto Plazo	0	0
Provisiones a Corto Plazo	0	228,010
Otros Pasivos a Corto Plazo	0	0
<b>Pasivo No Circulante</b>	<b>254,896</b>	<b>0</b>
Cuentas por Pagar a Largo Plazo	0	0
Documentos por Pagar a Largo Plazo	0	0
Deuda Pública a Largo Plazo	0	0
Pasivos Diferidos a Largo Plazo	0	0
Fondos y Bienes de Terceros en Garantía y/o en Administración a Largo Plazo	0	0
Provisiones a Largo Plazo	254,896	0
<b>HACIENDA PÚBLICA/ PATRIMONIO</b>	<b>99,574</b>	<b>313</b>
Hacienda Pública/Patrimonio Contribuido	0	0
Aportaciones	0	0
Donaciones de Capital	0	0
Actualización de la Hacienda Pública / Patrimonio	0	0
Hacienda Pública/Patrimonio Generado	99,574	313
Resultados del Ejercicio (Ahorro / Desahorro)	28,565	0
Resultados de Ejercicios Anteriores	71,009	0
Revalúos	0	0
Reservas	0	0
Rectificaciones de Resultados de Ejercicios Anteriores	0	313
Exceso o Insuficiencia en la Actualización de la Hacienda Pública/Patrimonio	0	0
Resultado por Posición Monetaria	0	0
Resultado por Tenencia de Activos no Monetarios	0	0

Bajo protesta de decir verdad declaramos que los Estados Financieros y sus Notas son razonablemente correctos y responsabilidad del emisor

  
LIC. RUTH GUZMÁN CUEVAS  
DIRECTORA GENERAL DEL INSTITUTO  
AGUASCALENTEÑO DE LA JUVENTUD

  
LIC. ROSA ARCELIA MARTÍNEZ NARANJO  
DIRECTORA ADMINISTRATIVA DEL INSTITUTO  
AGUASCALENTEÑO DE LA JUVENTUD

Cuenta Pública 2021  
INSTITUTO AGUASCALENTE DE LA JUVENTUD  
Estado de Flujos de Efectivo  
Del 1 de Enero al 31 de Diciembre de 2021  
(Pesos)

Concepto	2021	2020
<b>Flujos de Efectivo de las Actividades de Operación</b>		
<b>Origen</b>	<b>16,523,647</b>	<b>16,223,146</b>
Impuestos	0	0
Cuotas y Aportaciones de Seguridad Social	0	0
Contribuciones de mejoras	0	0
Derechos	0	0
Productos	6,647	7,008
Aprovechamientos	0	0
Ingresos por Venta de Bienes y Prestación de Servicios	0	0
Participaciones, Aportaciones, Convenios, Incentivos Derivados de la Colaboración Fiscal y Fondos Distintos de Aportaciones	0	0
Transferencias, Asignaciones, Subsidios y Subvenciones, y Pensiones y Jubilaciones	16,517,000	16,216,139
Otros Orígenes de Operación	0	0
<b>Aplicación</b>	<b>16,036,484</b>	<b>15,842,087</b>
Servicios Personales	8,354,271	8,103,927
Materiales y Suministros	361,476	490,057
Servicios Generales	4,204,284	3,868,723
Transferencias Internas y Asignaciones al Sector Público	0	0
Transferencias al resto del Sector Público	0	0
Subsidios y Subvenciones	0	0
Ayudas Sociales	2,049,999	2,197,619
Pensiones y Jubilaciones	0	0
Transferencias a Fideicomisos, Mandatos y Contratos Análogos	0	0
Transferencias a la Seguridad Social	0	0
Donativos	0	0
Transferencias al Exterior	0	0
Participaciones	0	0
Aportaciones	0	0
Convenios	0	0
Otras Aplicaciones de Operación	1,066,454	1,161,561
<b>Flujos Netos de Efectivo por Actividades de Operación</b>	<b>487,163</b>	<b>381,060</b>
<b>Flujos de Efectivo de las Actividades de Inversión</b>		
<b>Origen</b>	<b>0</b>	<b>0</b>
Bienes Inmuebles, Infraestructura y Construcciones en Proceso	0	0
Bienes Muebles	0	0
Otros Orígenes de Inversión	0	0
<b>Aplicación</b>	<b>439,511</b>	<b>340,620</b>
Bienes Inmuebles, Infraestructura y Construcciones en Proceso	0	0
Bienes Muebles	439,511	313,965
Otras Aplicaciones de Inversión	0	26,654
<b>Flujos Netos de Efectivo por Actividades de Inversión</b>	<b>-439,511</b>	<b>-340,620</b>
<b>Flujo de Efectivo de las Actividades de Financiamiento</b>		
<b>Origen</b>	<b>0</b>	<b>0</b>
Endeudamiento Neto	0	0
Interno	0	0
Externo	0	0
Otros Orígenes de Financiamiento	0	0
<b>Aplicación</b>	<b>0</b>	<b>0</b>
Servicios de la Deuda	0	0
Interno	0	0
Externo	0	0
Otras Aplicaciones de Financiamiento	0	0
<b>Flujos netos de Efectivo por Actividades de Financiamiento</b>	<b>0</b>	<b>0</b>
<b>Incremento/Disminución Neta en el Efectivo y Equivalentes al Efectivo</b>	<b>47,652</b>	<b>40,440</b>
<b>Efectivo y Equivalentes al Efectivo al Inicio del Ejercicio</b>	<b>1,698,737</b>	<b>1,658,297</b>
<b>Efectivo y Equivalentes al Efectivo al final del Ejercicio</b>	<b>1,746,389</b>	<b>1,698,737</b>

Bajo protesta de decir verdad declaramos que los Estados Financieros y sus Notas son razonablemente correctos y responsabilidad del emisor.

  
LIC. RUTH GUZMÁN CUEVAS  
DIRECTORA GENERAL DEL INSTITUTO AGUASCALENTE  
DE LA JUVENTUD

  
LIC. ROSA ARCELIA MARTÍNEZ NARANJO  
DIRECTORA ADMINISTRATIVA DEL INSTITUTO  
AGUASCALENTE DE LA JUVENTUD






IAJU  
INSTITUTO AGUASCALENTENSE  
DE LA JUVENTUD  
Contigo al 100

INSTITUTO AGUASCALENTENSE DE LA JUVENTUD  
Informe de Pasivos Contingentes  
Del 1 de Enero al 31 de Diciembre 2021  
(Pesos)

*"En cumplimiento a lo dispuesto en los artículos 46, fracción I, inciso d, y 52 de la Ley General de Contabilidad Gubernamental, y de conformidad con lo establecido en el capítulo VII, numeral III, inciso g) del Manual de Contabilidad Gubernamental emitido por el CONAC, el ente público informa lo siguiente:"*

Cuenta	Concepto	Importe
	148/2017	\$254,896.00
TOTAL		

Bajo protesta de decir verdad declaramos que los Estados Financieros y sus Notas son razonablemente correctos y responsabilidad del emisor

  
LIC. RUTH GUZMAN CUEVAS  
DIRECTORA GENERAL

  
Lic. ROSA ARCELIA MARTÍNEZ NARANJO  
DIRECTORA ADMINISTRATIVA

## NOTAS A LOS ESTADOS FINANCIEROS

De conformidad a los artículos 46, fracción I, inciso e) y 49 de la Ley General de Contabilidad Gubernamental, así como la normatividad emitida por el Consejo Nacional de Armonización Contable, a continuación, se presentan las notas a los estados financieros correspondientes del 1 de enero al 31 de Diciembre de 2021, con los siguientes apartados:

- a) Notas de Desglose
- b) Notas de Memoria (cuentas de orden), y
- c) Notas de Gestión Administrativa
- a) **NOTAS DE DESGLOSE**

### I) NOTAS AL ESTADO DE SITUACIÓN FINANCIERA

#### Activo

##### Efectivo y Equivalentes

Este rubro se integra por los montos equivalentes de efectivos por las transferencias que se reciben por parte de la Secretaría de Finanzas, por recursos fiscales y propios

Concepto	2021
BANCOS/TESORERÍA	\$ 1,746,389
Suma	\$ 1,746,389

#### Derechos a recibir Efectivo y Equivalentes y Bienes o Servicios a Recibir

Este rubro representa el monto de créditos otorgados a emprendedores 2011 y emprendedores 2012 mismos que mediante oficio emitido por la SEFI 390/2018, donde se solicita se haga el registro contable de dichos créditos, con un saldo de \$ 403,600 en este rubro, los cuales se encuentran proceso de cobro

Concepto	2021
CUENTAS POR COBRAR A CORTO PLAZO	\$403,600



CUENTA PUBLICA 2021  
INSTITUTO AGUASCALENTESE DE LA JUVENTUD  
NOTAS A LOS ESTADOS FINANCIEROS DEL 01 DE ENERO AL 31 DE DICIEMBRE DE 2021

**Bienes Disponibles para su Transformación o Consumo (inventarios)**

Este rubro no se muestra dentro de los estados financieros derivado que IAJU, no maneja algún bien disponible para su transformación o consumo.

**Inversiones Financieras**

No se cuenta con Inversiones Financieras.

**Bienes Muebles, Inmuebles e Intangibles**

Se informará de manera agrupada por cuenta, los rubros de Bienes Muebles e Inmuebles, el monto de la depreciación acumulada \$ 741,190 Asimismo, se informará de las características significativas del estado en que se encuentren los activos, además se cuenta con bienes que aún no se ha realizado su registro debido a que está en proceso su formalización, así como la formalización del registro del bien inmueble, se tienen 4 Volkswagen en comodato (dependencia de gobierno) y 5 equipos de comunicación, internet (proveedor)

Concepto	2021
BIENES MUEBLES	1,987,191
ACTIVOS INTANGIBLES	26,654
Suma	2,013,845

**Estimaciones y Deterioros**

No se ha presentado el supuesto

**Otros Activos**

No se cuenta con otros activos

**Pasivo**

Representa las obligaciones presentes, virtualmente ineludibles, identificadas, cuantificadas en términos monetarios y que representa una disminución de beneficios económicos derivados de operaciones ocurridas en el pasado que le han afectado económicamente se desagregan de acuerdo a los siguientes rubros

Concepto	Importe
SERVICIOS PERSONALES POR PAGAR A CORTO PLAZO	77,661
RETENCIONES Y CONTRIBUCIONES POR PAGAR A CORTO PLAZO	291,570
PROVEEDORES A CORTO PLAZO	16,202
PROVISIÓN PARA DEMANDAS Y JUICIOS A LARGO PLAZO	254,896
<b>TOTAL PASIVO</b>	<b>640,329</b>



## II) NOTAS AL ESTADO DE ACTIVIDADES

### Ingresos de Gestión

De los rubros de derechos, productos, aprovechamientos impuestos, cuotas y aportaciones de seguridad social, ingresos por venta de bienes y prestación de servicios. Se obtuvieron productos financieros

Cuenta	Importe
PRODUCTOS DE RECURSO PROPIO	6,647
Suma	6,647

### Participaciones, Aportaciones, Convenios, Incentivos derivados de la colaboración fiscal, Transferencias, Asignaciones, Subsidios y Otras Ayudas

Para el período a Diciembre 2021, la cantidad recibida por Transferencias \$ 16,517,000

Cuenta	Importe
TRANSFERENCIAS, ASIGNACIONES, SUBSIDIOS Y SUBVENCIONES, Y PENSIONES Y JUBILACIONES	16,517,000
TOTAL	16,517,000

No se obtuvieron otros ingresos.

### Gastos y Otras Pérdidas:

Representa el monto de los hechos contables que disminuyen el patrimonio neto del ente público, incurridos por gastos de funcionamiento.

Concepto	Importe
GASTOS DE FUNCIONAMIENTO	\$13,039,231
TOTAL	\$13,039,231

**CUENTA PUBLICA 2021**  
**INSTITUTO AGUASCALENTESE DE LA JUVENTUD**  
**NOTAS A LOS ESTADOS FINANCIEROS DEL 01 DE ENERO AL 31 DE DICIEMBRE DE 2021**

**III) NOTAS AL ESTADO DE VARIACION EN LA HACIENDA PUBLICA**

Dentro del Estado de Variación en la Hacienda Pública, se muestran las modificaciones que ha sufrido el Patrimonio o a la Hacienda Pública que presenta el importe de los bienes y derechos que son la propiedad del ente público, se tienen diferencias entre el resultado de ejercicios anteriores 2020 y resultado de ejercicio 2021 debido a los remanentes que se han regresado a la Secretaría de Finanzas

**IV) NOTAS AL ESTADO DE FLUJOS DE EFECTIVO**

**Efectivo y equivalentes**

El análisis del saldo final que figuran en la última parte del Estado de Flujo de Efectivo en la cuenta de efectivo y equivalentes es como sigue:

	2021	2020
Efectivo en Bancos –Tesorería	1,746,389	1,698,737
Efectivo en banco-dependencias	0,	0
Inversiones temporales (hasta 3 meses)	0	0
Fondos con afectación específica	0	0
Depósitos de fondos de terceros y otros	0	0
<b>Total de Efectivo y Equivalentes</b>	<b>1,746,389</b>	<b>1,698,737</b>

	2021
Bienes muebles	\$439,511
<b>Suma</b>	<b>\$439,511</b>



CUENTA PUBLICA 2021  
 INSTITUTO AGUASCALENTESE DE LA JUVENTUD  
 NOTAS A LOS ESTADOS FINANCIEROS DEL 01 DE ENERO AL 31 DE DICIEMBRE DE 2021

CONCILIACIÓN ENTRE LOS INGRESOS PRESUPUESTARIOS Y CONTABLES DEL 01 DE ENERO AL 31 DE DICIEMBRE DE 2021

<b>1.-TOTAL DE INGRESOS PRESUPUESTARIOS</b>	<b>\$16,523,647</b>
<b>2. MÁS INGRESOS CONTABLES NO PRESUPUESTARIOS</b>	<b>0</b>
2.1 INGRESOS FINANCIEROS	0
2.2 INCREMENTO POR VARIACIÓN DE INVENTARIOS	0
2.3 DISMINUCIÓN DEL EXCESO DE ESTIMACIONES POR PÉRDIDA O DETERIORO U OBSOLESCENCIA	0
2.4 DISMINUCIÓN DEL EXCESO DE PROVISIONES	0
2.5 OTROS INGRESOS Y BENEFICIOS VARIOS	0
2.6 OTROS INGRESOS CONTABLES NO PRESUPUESTARIOS	0
<b>3. MENOS INGRESOS PRESUPUESTARIOS NO CONTABLES</b>	<b>0</b>
3.1 APROVECHAMIENTOS PATRIMONIALES	0
3.2 INGRESOS DERIVADOS DE FINANCIAMIENTOS	0
3.3 OTROS INGRESOS PRESUPUESTARIOS NO CONTABLES	0
<b>4. TOTAL DE INGRESOS CONTABLES</b>	<b>\$ 16,523,647</b>

CONCILIACIÓN ENTRE LOS EGRESOS PRESUPUESTARIOS Y LOS GASTOS CONTABLES DEL 01 DE ENERO AL 31 DE DICIEMBRE DE 2021

<b>1.-TOTAL DE EGRESOS PRESUPUESTARIOS</b>	<b>\$15,528,741</b>
<b>2. MENOS EGRESOS PRESUPUESTARIOS NO CONTABLES</b>	<b>439,511</b>
2.1 MATERIAS PRIMAS Y MATERIALES DE PRODUCCIÓN Y COMERCIALIZACIÓN	0
2.2 MATERIALES Y SUMINISTROS	0
2.3 MOBILIARIO Y EQUIPO DE ADMINISTRACIÓN	6,990
2.4 MOBILIARIO Y EQUIPO EDUCACIONAL Y RECREATIVO	0
2.5 EQUIPO E INSTRUMENTAL MÉDICO Y DE LABORATORIO	0
2.6 VEHÍCULOS Y EQUIPO DE TRANSPORTE	432,521
2.7 EQUIPO DE DEFENSA Y SEGURIDAD	0
2.8 MAQUINARIA, OTROS EQUIPOS Y HERRAMIENTAS	0

**CUENTA PUBLICA 2021**  
**INSTITUTO AGUASCALENTESE DE LA JUVENTUD**  
**NOTAS A LOS ESTADOS FINANCIEROS DEL 01 DE ENERO AL 31 DE DICIEMBRE DE 2021**

2.9 ACTIVOS BIOLÓGICOS	0
2.10 BIENES INMUEBLES	0
2.11 ACTIVOS INTANGIBLES	0
2.12 OBRA PÚBLICA EN BIENES DE DOMINIO PÚBLICO	0
2.13 OBRA PÚBLICA EN BIENES PROPIOS	0
2.14 ACCIONES Y PARTICIPACIONES DE CAPITAL	0
2.15 COMPRA DE TÍTULOS Y VALORES	0
2.16 CONCESIÓN DE PRÉSTAMOS	0
2.17 INVERSIONES EN FIDEICOMISOS, MANDATOS Y OTROS ANÁLOGOS	0
2.18 PROVISIONES PARA CONTINGENCIAS Y OTRAS EROGACIONES ESPECIALES	0
2.19 AMORTIZACIÓN DE LA DEUDA PÚBLICA	0
2.20 ADEUDOS DE EJERCICIOS FISCALES ANTERIORES (ADEFAS)	0
2.21 OTROS EGRESOS PRESUPUESTARIOS NO CONTABLES	0
<b>3. MÁS GASTOS CONTABLES NO PRESUPUESTARIOS</b>	<b>322,011</b>
3.1 ESTIMACIONES, DEPRECIACIONES, DETERIOROS, OBSOLESCENCIA Y AMORTIZACIONES	322,011
3.2 PROVISIONES	0
3.3 DISMINUCIÓN DE INVENTARIOS	0
3.4 AUMENTO POR INSUFICIENCIA DE ESTIMACIONES POR PÉRDIDA O DETERIORO U OBSOLESCENCIA	0
3.5 AUMENTO POR INSUFICIENCIA DE PROVISIONES	0
3.6 OTROS GASTOS	0
<b>3.7 OTROS GASTOS CONTABLES NO PRESUPUESTARIOS</b>	<b>0</b>
<b>4. TOTAL DE GASTOS CONTABLES</b>	<b>\$15,411,241</b>

*CR*

CUENTA PUBLICA 2021  
INSTITUTO AGUASCALENTESE DE LA JUVENTUD  
NOTAS A LOS ESTADOS FINANCIEROS DEL 01 DE ENERO AL 31 DE DICIEMBRE 2021

**b) NOTAS DE MEMORIA CUENTA DE ORDEN**

8.1.1.0	Ley de ingresos estimada	\$16,523,000
8.1.2.0	Ley de ingresos por ejecutar	0
8.1.3.0	Modificaciones a la ley de ingresos estimada	647
8.1.4.0	Ley de Ingresos devengada	\$16,523,647
8.1.5.0	Ley de ingresos recaudada	\$16,523,647

**c) NOTAS DE GESTION ADMINISTRATIVA**


**1. INTRODUCCION**

**2. Panorama Económico y Financiero**

Aunque la actividad económica mundial se está recuperando del colapso ocasionado por la COVID-19 (coronavirus), se mantendrá por debajo de las tendencias previas a la pandemia durante un período prolongado. La pandemia ha exacerbado los riesgos asociados con una ola de acumulación de deuda a nivel mundial que ha durado una década. Es probable, además, que en el curso de los próximos 10 años se agudice la desaceleración, largamente esperada, del crecimiento potencial. Las principales prioridades inmediatas incluyen contener la propagación del virus, proporcionar alivio a las poblaciones vulnerables y superar los desafíos relacionados con el proceso de vacunación. Dado que, en muchos países, la debilidad de la posición fiscal restringe severamente las medidas de apoyo que pueden adoptar los gobiernos, es necesario poner énfasis en reformas ambiciosas para reactivar un crecimiento sólido. La cooperación internacional es fundamental para abordar muchos de estos desafíos.

En el país las finanzas públicas de 2021, considerando el nivel de riesgo de la pandemia, aumentarían los Requerimientos Financieros del Sector Público (RFSP) 4.4% del Producto Interno Bruto (PIB); el balance público registrará un déficit del 3.3% y el balance primario será del -0.4%.

Hacienda señaló que el panorama económico global se deterioró de forma "rápida y significativa" en un periodo de tiempo muy reducido, sobre todo, por las medidas sanitarias que se implementaron para contener la enfermedad. Entre esos efectos, se encontró una fuerte caída de la demanda del petróleo y otras materias primas, generando una reducción de los precios a nivel internacional. Por lo que, de acuerdo con los "pre-criterios", Petróleos de México se considera un "activo estratégico" pues buscará "realizar economía y evalúa medidas de apoyo adicionales".





CUENTA PUBLICA 2021  
INSTITUTO AGUASCALENTENSE DE LA JUVENTUD  
NOTAS A LOS ESTADOS FINANCIEROS DEL 01 DE ENERO AL 31 DE DICIEMBRE DE 2021

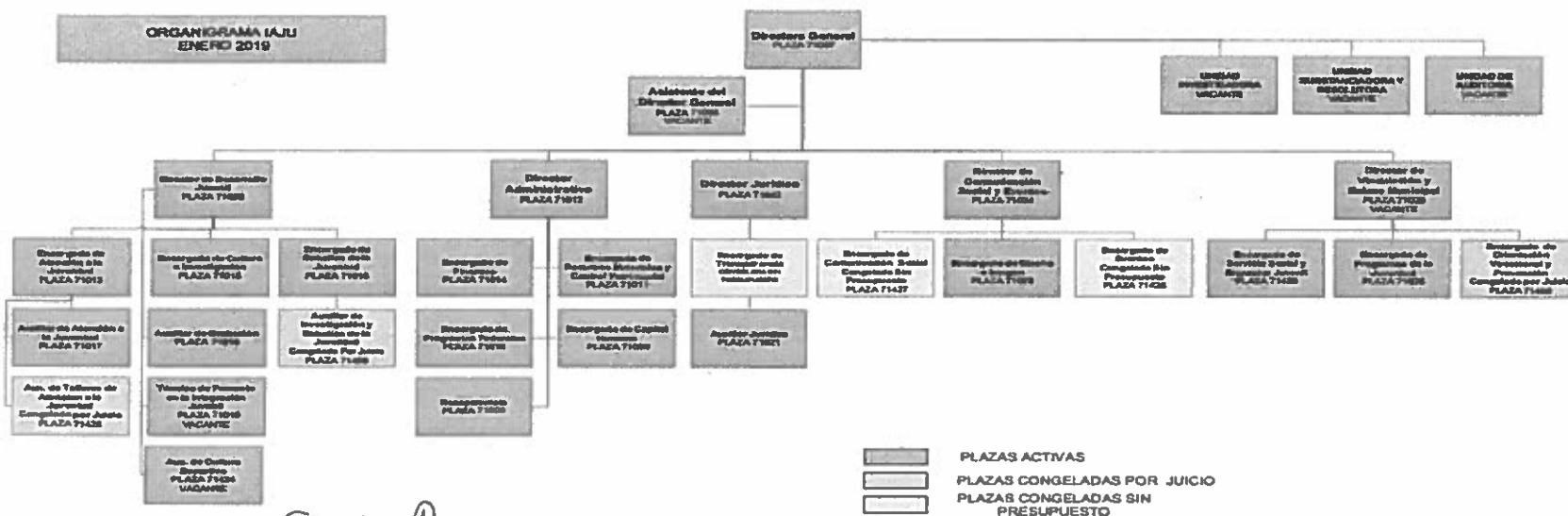
El Instituto Aguascalentense de la Juventud del Estado de Aguascalientes conforme al decreto 221 donde se crea la ley del Instituto Aguascalentense de la Juventud, es un órgano descentralizado de Gobierno del Estado que actúa como interlocutor entre los jóvenes y las instancias encargadas de aplicarlos programas para su beneficio. Este Instituto es el espacio de representación y formación para los jóvenes del Estado Transmite los intereses de los jóvenes ante autoridades gubernamentales y organizaciones no gubernamentales.

### 3. Autorización e Historia

- Fecha de creación del ente. 01/01/2018
- Principales cambios en su estructura: No ha aplicado

### 4. Organización y Objeto Social

- Objeto social: Implementar programas, actividades y políticas públicas en beneficio de los jóvenes
- Principal actividad: Dar espacio y representación y formación para los jóvenes de Aguascalientes
- Ejercicio fiscal: 2021
- Régimen jurídico: Persona Moral no Contribuyente
- Consideraciones fiscales del ente: Obligado a pagar ISR de las retenciones realizadas a empleados
- Estructura organizacional básica:



No se cuenta con fideicomisos

## 5. Bases de Preparación de los Estados Financieros

El Instituto Aguascalentense de la Juventud presenta los Estados Financieros en moneda nacional y se han elaborado de conformidad con políticas y prácticas contables descritas en la Ley de Presupuesto, Gasto Público y Responsabilidad Hacendaria del Estado de Aguascalientes para el registro de las operaciones financieras así como para obtener la información derivada de la contabilidad tomando en cuenta las políticas contables emitidas por el Consejo Nacional de Armonización Contable (CONAC) de conformidad con la Ley General de Contabilidad Gubernamental (LGCG), y las disposiciones legales aplicables.

Se continúa registrando las operaciones en base a devengado y acumulativa en apego al Marco Conceptual, Postulados Básicos, Normas y Metodologías que establezcan los momentos contables, Clasificadores y Manuales de Contabilidad Armonizados.

## 6. Políticas de Contabilidad Significativas

El IAJU presenta los Estados Contables en moneda nacional y se han elaborado de conformidad con políticas y prácticas contables descritas en la Ley de presupuesto, Gasto Público y Responsabilidad Hacendaria del Estado de Aguascalientes para el registro de las operaciones financieras, así como para obtener la información que se deriva de la contabilidad, tomando en cuenta las políticas contables emitidas por el Consejo Nacional de Armonización Contable (CONAC) de conformidad con la Ley General de Contabilidad (LGCG), y las disposiciones legales aplicables.

### a) Actualización:

Atendiendo a la Norma Internacional de Contabilidad del Sector Público (NICS 10-información Financiera en Economías Hiperinflacionarias), se deberá actualizar el patrimonio cuando el Índice Nacional de Precios al consumidor acumulada durante un periodo de tres años sea igual o superior al 100%, sin embargo, este supuesto no se ha presentado desde la entrada en vigor de la Ley General de Contabilidad Gubernamental.


### b) Operaciones con el Extranjero

No se han realizado operaciones con el Extranjero.

### c) Inversiones en acciones

No se tienen inversiones en acciones en compañías subsidiarias no consolidadas y asociadas

### d) Inventarios



CUENTA PUBLICA 2021  
INSTITUTO AGUASCALENTESE DE LA JUVENTUD  
NOTAS A LOS ESTADOS FINANCIEROS DEL 01 DE ENERO AL 31 DE DICIEMBRE DE 2021

No se tienen inventarios o algún bien disponible para su transformación o su consumo, por lo que no se tienen obligaciones de tener o sistema o método de valuación del inventario y costo de lo vendido

**e) Beneficios a empleados**

El Instituto de Seguridad y Servicios Sociales para los Servidores Públicos del Estado de Aguascalientes (ISSSSPEA), es el organismo público descentralizado del Gobierno del Estado de Aguascalientes que tiene a su cargo otorgar prestaciones de seguridad y servicios sociales conforme a la Ley de Seguridad y Servicios Sociales para los Servidores Públicos del Estado de Aguascalientes que incluye a los servidores públicos, pensionados y sus familiares beneficiarios. La entidad paga mensualmente las aportaciones retenidas a los empleados.

**f) Provisiones:** \$254,897 por demanda laboral

**g) Reservas:** El IAJU actualmente no ha realizado registro y cálculo de alguna reserva

**h) Cambios en políticas:** Durante el periodo 2021, no se ha tenido cambio en políticas contables

**i) Reclasificaciones:** se reclasifico la provisión por demanda laboral de corto plazo a largo plazo debido a que lleva más de un año y el procedimiento sigue

**j) Depuración y cancelación de saldos.** No se han presentado el caso

**7. Posición en Moneda Extranjera y Protección por Riesgo Cambiario**

**a) Activos en moneda extranjera** No aplica

**b) Pasivos en moneda extranjera** No aplica

**c) Posición en moneda extranjera** No aplica

**d) Tipo de cambio** No aplica

**e) Equivalente en moneda nacional** No aplica

**8. Reporte Analítico del Activo**

Al 31 de Diciembre se tienen activos por la cantidad de \$ 2,013,848 La depreciación es mensual, además se cuenta con bienes que está en proceso su formalización.

**a) Inversiones en valores.** No aplica

**b) Patrimonio de organismos descentralizados.** No aplica

**c) Inversiones en empresas de participación mayoritaria.** No aplica



d) Inversiones en empresas de participación minoritaria. No aplica

---

**9. Fideicomiso, Mandatos y Análogos: No se cuenta con Fideicomisos**

---

**10. Reporte de la Recaudación**

Transferencias \$ 16,517,000

**11. Información sobre la Deuda y el Reporte Analítico de la Deuda**

No se cuenta con deuda

**12. Calificaciones otorgadas**

No se ha presentado el supuesto

**13. Proceso de Mejora**

a) **Principales políticas de de control interno:** La adecuación en las estructuras contables y presupuestales en el Sistema Integral de Información financiera y en el marco de armonización contable, ampliación modificaciones a los procesos internos del IAJU

b) **Medidas de Desempeño financiero, metas y alcances** Se continúa trabajando en los procesos de armonización contable, para poder atender en tiempo y forma los requerimientos de contabilidad gubernamental

**14. Información por Segmentos**

El IAJU no considera necesario revelar la información financiera segmentada

**15. Eventos Posteriores al Cierre**

El IAJU continuara realizando sus registros contables con base acumulativa, apegándose al marco conceptual y postulados básicos de la Ley General de Contabilidad Gubernamental, donde señala la obligación de emitir información contable, presupuestaria y programática sobre la técnica prevista en los documentos técnicos-contables mencionado en dicho acuerdo.

**16. Partes Relacionadas**

No se cuenta con partes relacionadas.


**17. Responsabilidad Sobre la Presentación Razonable de la Información Contable**

CUENTA PUBLICA 2021  
INSTITUTO AGUASCALENTESE DE LA JUVENTUD  
NOTAS A LOS ESTADOS FINANCIEROS DEL 01 DE ENERO AL 31 DE DICIEMBRE DE 2021

---

"Bajo protesta de decir verdad declaramos que los Estados Financieros y sus notas, son razonablemente correctos y son responsabilidad del emisor".

---



LIC. RUTH GUZMAN CUEVAS

DIRECTORA GENERAL  
DEL INSTITUTO AGUASCALENTESE DE LA JUVENTUD



LIC. ROSA ARCELIA MARTÍNEZ NARANJO

DIRECTORA ADMINISTRATIVA  
DEL INSTITUTO AGUASCALENTESE DE LA JUVENTUD

**Cuenta Pública 2021**  
**INSTITUTO AGUASCALENTENSE DE LA JUVENTUD**  
**Estado Analítico del Activo**  
**Del 1 de Enero al 31 de Diciembre de 2021**  
**(Pesos)**

Concepto	Saldo Inicial 1	Cargos del Periodo 2	Abonos del Periodo 3	Saldo Final 4=(1+2-3)	Variación del Periodo (4-1)
<b>ACTIVO</b>					
<b>Activo Circulante</b>	<b>2,137,003</b>	<b>33,315,467</b>	<b>33,302,481</b>	<b>2,149,989</b>	<b>12,986</b>
Efectivo y Equivalentes	1,698,737	16,679,771	16,632,119	1,746,389	47,652
Derechos a Recibir Efectivo o Equivalentes	438,267	16,524,712	16,559,379	403,600	-34,667
Derechos a Recibir Bienes o Servicios	0	110,984	110,983	0	0
Inventarios	0	0	0	0	0
Almacenes	0	0	0	0	0
Estimación por Pérdida o Deterioro de Activos Circulantes	0	0	0	0	0
Otros Activos Circulantes	0	0	0	0	0
<b>Activo No Circulante</b>	<b>1,155,469</b>	<b>439,511</b>	<b>322,324</b>	<b>1,272,656</b>	<b>117,187</b>
Inversiones Financieras a Largo Plazo	0	0	0	0	0
Derechos a Recibir Efectivo o Equivalentes a Largo Plazo	0	0	0	0	0
Bienes Inmuebles, Infraestructura y Construcciones en Proceso	0	0	0	0	0
Bienes Muebles	1,547,680	439,511	0	1,987,191	439,511
Activos Intangibles	26,654	0	0	26,654	0
Depreciación, Deterioro y Amortización Acumulada de Bienes	-418,865	0	322,324	-741,190	-322,324
Activos Diferidos	0	0	0	0	0
Estimación por Pérdida o Deterioro de Activos no Circulantes	0	0	0	0	0
Otros Activos no Circulantes	0	0	0	0	0
<b>TOTAL DEL ACTIVO</b>	<b>3,292,472</b>	<b>33,754,978</b>	<b>33,624,805</b>	<b>3,422,645</b>	<b>130,173</b>

Bajo protesta de decir verdad declaramos que los Estados Financieros y sus Notas son razonablemente correctos y responsabilidad del emisor

  
 LIC. RUTH GUZMAN CUEVAS

DIRECTORA GENERAL DEL INSTITUTO AGUASCALENTENSE DE  
 LA JUVENTUD

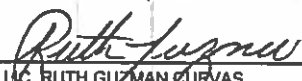
  
 LIC. ROSA ARCELIA MARTINEZ NARANJO

DIRECTORA ADMINISTRATIVA DEL INSTITUTO AGUASCALENTENSE DE LA JUVENTUD

Cuenta Pública 2021  
**INSTITUTO AGUASCALENTENSE DE LA JUVENTUD**  
 Estado Analítico de la Deuda y Otros Pasivos  
 Del 1 de Enero al 31 de Diciembre de 2021  
 (Pesos)

Denominación de las Deudas	Moneda de Contratación	Institución o País Acreedor	Saldo Inicial del Periodo	Saldo Final del Periodo
<b>DEUDA PÚBLICA</b>				
<b>Corto Plazo</b>				
<b>Deuda Interna</b>			0	0
Instituciones de Crédito	Peso	México	0	0
Títulos y Valores	Peso	México	0	0
Arrendamientos Financieros	Peso	México	0	0
<b>Deuda Externa</b>			0	0
Organismos Financieros Internacionales	Peso	México	0	0
Deuda Bilateral	Peso	México	0	0
Títulos y Valores	Peso	México	0	0
Arrendamientos Financieros	Peso	México	0	0
<b>Subtotal a Corto Plazo</b>			0	0
<b>Largo Plazo</b>				
<b>Deuda Interna</b>			0	0
Instituciones de Crédito	Peso	México	0	0
Títulos y Valores	Peso	México	0	0
Arrendamientos Financieros	Peso	México	0	0
<b>Deuda Externa</b>			0	0
Organismos Financieros Internacionales	Peso	México	0	0
Deuda Bilateral	Peso	México	0	0
Títulos y Valores	Peso	México	0	0
Arrendamientos Financieros			0	0
<b>Subtotal a Largo Plazo</b>			0	0
<b>Otros Pasivos</b>	Peso	México	609,417	640,330
<b>Total Deuda y Otros Pasivos</b>			609,417	640,330

Bajo protesta de decir verdad declaramos que los Estados Financieros y sus Notas son razonablemente correctos y responsabilidad del emisor

  
 LIC. RUTH GUZMAN CUEVAS  
 DIRECTORA GENERAL DEL INSTITUTO  
 AGUASCALENTENSE DE LA JUVENTUD

  
 LIC. ROSA ARCELIA MARTINEZ NARANJO  
 DIRECTORA ADMINISTRATIVA DEL INSTITUTO  
 AGUASCALENTENSE DE LA JUVENTUD



IAJU  
INSTITUTO AGUASCALENTENSE  
DE LA JUVENTUD  
Contigo al 100

INSTITUTO AGUASCALENTENSE DE LA  
JUVENTUD

# Presupuestaria

CUENTA PÚBLICA 2021



Rubro de Ingresos	Ingreso					Diferencia (6= 5 - 1)
	Estimado	Ampliaciones y Reducciones	Modificado	Devengado	Recaudado	
	(1)	(2)	(3= 1 + 2)	(4)	(5)	
Impuestos	0	0	0	0	0	0
Cuotas y Aportaciones de Seguridad Social	0	0	0	0	0	0
Contribuciones de Mejoras	0	0	0	0	0	0
Derechos	0	0	0	0	0	0
Productos	6,000	647	6,647	6,647	6,647	647
Aprovechamientos	0	0	0	0	0	0
Ingresos por Venta de Bienes, Prestación de Servicios y Otros Ingresos	0	0	0	0	0	0
Participaciones, Aportaciones, Convenios, Incentivos Derivados de la Colaboración Fiscal y Fondos Distintos de Aportaciones	0	0	0	0	0	0
Transferencias, Asignaciones, Subsidios y Subvenciones, y Pensiones y Jubilaciones	16,517,000	0	16,517,000	16,517,000	16,517,000	0
Ingresos Derivados de Financiamientos	0	0	0	0	0	0
<b>Total</b>	<b>16,523,000</b>	<b>647</b>	<b>16,523,647</b>	<b>16,523,647</b>	<b>16,523,647</b>	
				<b>Ingresos excedentes¹</b>		<b>647</b>

Estado Analítico de Ingresos Por Fuente de Financiamiento	Ingreso					Diferencia (6= 5 - 1)
	Estimado	Ampliaciones y Reducciones	Modificado	Devengado	Recaudado	
	(1)	(2)	(3= 1 + 2)	(4)	(5)	
<b>Ingresos del Poder Ejecutivo Federal o Estatal y de los Municipios</b>						
Impuestos	0	0	0	0	0	0
Cuotas y Aportaciones de Seguridad Social	0	0	0	0	0	0
Contribuciones de Mejoras	0	0	0	0	0	0
Derechos	0	0	0	0	0	0
Productos	0	0	0	0	0	0
Aprovechamientos	0	0	0	0	0	0
Participaciones, Aportaciones, Convenios, Incentivos Derivados de la Colaboración Fiscal y Fondos Distintos de Aportaciones	0	0	0	0	0	0
Transferencias, Asignaciones, Subsidios y Subvenciones, y Pensiones y Jubilaciones	0	0	0	0	0	0
			0			0
<b>Ingresos de los Entes Públicos de los Poderes Legislativo y Judicial, de los Órganos Autónomos y del Sector Paraestatal o Paramunicipal, así como de las Empresas Productivas del Estado</b>						
Cuotas y Aportaciones de Seguridad Social	0	0	0	0	0	0
Productos	6,000	647	6,647	6,647	6,647	647
Ingresos por Venta de Bienes, Prestación de Servicios y Otros Ingresos	0	0	0	0	0	0
Transferencias, Asignaciones, Subsidios y Subvenciones, y Pensiones y Jubilaciones	16,517,000	0	16,517,000	16,517,000	16,517,000	0
<b>Ingresos derivados de financiamiento</b>						
Ingresos Derivados de Financiamientos	0	0	0	0	0	0
<b>Total</b>	<b>16,523,000</b>	<b>647</b>	<b>16,523,647</b>	<b>16,523,647</b>	<b>16,523,647</b>	
				<b>Ingresos excedentes</b>		<b>647</b>

*C. R.*

Cuenta Pública 2021  
 INSTITUTO AGUASCALENTENSE DE LA JUVENTUD  
 Estado Analítico del Ejercicio del Presupuesto de Egresos  
 Clasificación Administrativa  
 Del 1 de Enero al 31 de Diciembre de 2021

Concepto	Egresos					Subejercicio
	Aprobado	Ampliaciones/ (Reducciones)	Modificado	Devengado	Pagado	
	1	2	3 = (1 + 2)	4	5	
<b>Sin Ramo/Dependencia</b>	<b>\$16,523,000</b>	<b>\$647</b>	<b>\$16,523,647</b>	<b>\$15,528,741</b>	<b>\$15,409,541</b>	<b>\$994,907</b>
DIRECCION ADMINISTRATIVA	\$13,352,300	\$647	\$13,352,947	\$12,378,830	\$12,259,629	\$974,118
DIRECCION DE DESARROLLO JUVENIL	\$1,948,000	\$0	\$1,948,000	\$1,941,683	\$1,941,683	\$6,317
DIRECCION DE VINCULACION Y ENLACE MUNICIPAL	\$1,222,700	\$0	\$1,222,700	\$1,208,228	\$1,208,228	\$14,472
			\$0			\$0
			\$0			\$0
			\$0			\$0
			\$0			\$0
			\$0			\$0
<b>Total del Gasto</b>	<b>\$16,523,000</b>	<b>\$647</b>	<b>\$16,523,647</b>	<b>\$15,528,741</b>	<b>\$15,409,541</b>	<b>\$994,907</b>





IAJU  
INSTITUTO AGUASCALENTENSE  
DE LA JUVENTUD  
Contigo al 100

Cuenta Pública 2021  
INSTITUTO AGUASCALENTENSE DE LA JUVENTUD  
Estado Analítico del Ejercicio del Presupuesto de Egresos  
Clasificación Económica (por Tipo de Gasto)  
Del 1 de Enero al 31 de Diciembre de 2021

Concepto	Egresos					Subejercicio
	Aprobado	Ampliaciones/ (Reducciones)	Modificado	Devengado	Pagado	
	1	2	3 = ( 1 + 2 )	4	5	
Gasto Corriente	16,281,200	-197,064	16,084,136	15,089,230	14,970,030	994,907
Gasto de Capital	241,800	197,711	439,511	439,511	439,511	0
Amortización de la Deuda y Disminución de Pasivos	0	0	0	0	0	0
Pensiones y Jubilaciones	0	0	0	0	0	0
Participaciones	0	0	0	0	0	0
Total del Gasto	16,523,000	647	16,523,647	15,528,741	15,409,541	994,907

Concepto	Egresos					Subejercicio 6 = (3 - 4)
	Aprobado 1	Ampliaciones/ (Reducciones) 2	Modificado 3 = (1 + 2)	Devengado 4	Pagado 5	
<b>Servicios Personales</b>	<b>9,178,100</b>	<b>0</b>	<b>9,178,100</b>	<b>8,428,730</b>	<b>8,354,271</b>	<b>751,370</b>
Remuneraciones al Personal de Carácter Permanente	4,113,000	-216,534	3,896,466	3,774,081	3,774,081	122,385
Remuneraciones al Personal de Carácter Transitorio	0	0	0	0	0	0
Remuneraciones Adicionales y Especiales	2,957,000	84,444	3,041,444	2,869,757	2,869,757	171,686
Seguridad Social	1,661,400	106,203	1,766,603	1,466,086	1,423,610	301,617
Otras Prestaciones Sociales y Económicas	446,700	26,887	473,587	317,805	286,822	155,782
Previsiones	0	0	0	0	0	0
Pago de Estímulos a Servidores Públicos	0	0	0	0	0	0
<b>Materiales y Suministros</b>	<b>702,800</b>	<b>-216,066</b>	<b>486,534</b>	<b>361,476</b>	<b>361,476</b>	<b>125,058</b>
Materiales de Administración, Emisión de Documentos y Artículos Oficiales	155,000	-27,073	127,927	73,560	73,560	54,367
Alimentos y Utensilios	0	25,848	25,848	23,858	23,858	1,991
Materias Primas y Materiales de Producción y Comercialización	0	455	455	450	450	5
Materiales y Artículos de Construcción y de Reparación	95,000	-22,384	72,616	42,680	42,680	29,936
Productos Químicos, Farmacéuticos y de Laboratorio	8,000	0	8,000	7,871	7,871	129
Combustibles, Lubrificantes y Aditivos	351,600	-180,863	170,737	170,737	170,737	0
Vestuario, Blancos, Prendas de Protección y Artículos Deportivos	52,000	-12,049	39,951	13,872	13,872	26,079
Materiales y Suministros Para Seguridad	0	0	0	0	0	0
Herramientas, Refacciones y Accesorios Menores	41,000	0	41,000	28,448	28,448	12,552
<b>Servicios Generales</b>	<b>4,329,800</b>	<b>19,802</b>	<b>4,348,802</b>	<b>4,251,025</b>	<b>4,204,284</b>	<b>97,777</b>
Servicios Básicos	761,200	-257,243	503,957	481,241	465,039	22,717
Servicios de Arrendamiento	141,000	-37,904	103,036	103,036	103,036	0
Servicios Profesionales, Científicos, Técnicos y Otros Servicios	1,111,700	-73,195	1,038,505	1,004,020	1,004,020	34,485
Servicios Financieros, Bancarios y Comerciales	207,500	2,893	210,393	206,695	206,695	3,698
Servicios de Instalación, Reparación, Mantenimiento y Conservación	680,400	319,598	999,998	974,303	974,303	25,695
Servicios de Comunicación Social y Publicidad	0	0	0	0	0	0
Servicios de Traslado y Viáticos	85,000	-54,661	30,339	30,339	30,339	0
Servicios Oficiales	1,145,000	116,248	1,261,248	1,261,160	1,261,160	88
Otros Servicios Generales	198,000	3,326	201,326	190,232	159,693	11,094
<b>Transferencias, Asignaciones, Subsidios y Otras Ayudas</b>	<b>2,070,700</b>	<b>0</b>	<b>2,070,700</b>	<b>2,049,999</b>	<b>2,049,999</b>	<b>20,701</b>
Transferencias Internas y Asignaciones al Sector Público	0	0	0	0	0	0
Transferencias al Resto del Sector Público	0	0	0	0	0	0
Subsidios y Subvenciones	0	0	0	0	0	0
Ayudas Sociales	2,070,700	0	2,070,700	2,049,999	2,049,999	20,701
Pensiones y Jubilaciones	0	0	0	0	0	0
Transferencias a Fideicomisos, Mandatos y Otros Análogos	0	0	0	0	0	0
Transferencias a la Seguridad Social	0	0	0	0	0	0
Donativos	0	0	0	0	0	0
Transferencias al Exterior	0	0	0	0	0	0
<b>Bienes Muebles, Inmuebles e Intangibles</b>	<b>241,800</b>	<b>197,711</b>	<b>439,511</b>	<b>439,511</b>	<b>439,511</b>	<b>0</b>
Mobiliario y Equipo de Administración	0	6,990	6,990	6,990	6,990	0
Mobiliario y Equipo Educativo y Recreativo	0	0	0	0	0	0
Equipo e Instrumental Médico y de Laboratorio	0	0	0	0	0	0
Vehículos y Equipo de Transporte	241,800	190,721	432,521	432,521	432,521	0
Equipo de Defensa y Seguridad	0	0	0	0	0	0
Maquinaria, Otros Equipos y Herramientas	0	0	0	0	0	0
Activos Biológicos	0	0	0	0	0	0
Bienes Inmuebles	0	0	0	0	0	0
Activos Intangibles	0	0	0	0	0	0
<b>Inversión Pública</b>	<b>0</b>	<b>0</b>	<b>0</b>	<b>0</b>	<b>0</b>	<b>0</b>
Obra Pública en Bienes de Dominio Público	0	0	0	0	0	0
Obra Pública en Bienes Propios	0	0	0	0	0	0
Proyectos Productivos y Acciones de Fomento	0	0	0	0	0	0

Cuenta Pública 2021  
**INSTITUTO AGUASCALENTENSE DE LA JUVENTUD**  
 Estado Analítico del Ejercicio del Presupuesto de Egresos  
 Clasificación por Objeto del Gasto (Capítulo y Concepto)  
 Del 1 de Enero al 31 de Diciembre de 2021

Concepto	Egresos					Subejercicio 0 = (3 - 4)
	Aprobado	Ampliaciones/ (Reducciones)	Modificado	Devengado	Pagado	
	1	2	3 = (1 + 2)	4	5	
<b>Inversiones Financieras y Otras Provisiones</b>	0	0	0	0	0	0
Inversiones Para el Fomento de Actividades Productivas	0	0	0	0	0	0
Acciones y Participaciones de Capital	0	0	0	0	0	0
Compra de Títulos y Valores	0	0	0	0	0	0
Concesión de Préstamos	0	0	0	0	0	0
Inversiones en Fideicomisos, Mandatos y Otros Análogos	0	0	0	0	0	0
Otras Inversiones Financieras	0	0	0	0	0	0
Provisiones para Contingencias y Otras Erogaciones Especiales	0	0	0	0	0	0
<b>Participaciones y Aportaciones</b>	0	0	0	0	0	0
Participaciones	0	0	0	0	0	0
Aportaciones	0	0	0	0	0	0
Convenios	0	0	0	0	0	0
<b>Deuda Pública</b>	0	0	0	0	0	0
Amortización de la Deuda Pública	0	0	0	0	0	0
Intereses de la Deuda Pública	0	0	0	0	0	0
Comisiones de la Deuda Pública	0	0	0	0	0	0
Gastos de la Deuda Pública	0	0	0	0	0	0
Costo por Coberturas	0	0	0	0	0	0
Apoyos Financieros	0	0	0	0	0	0
Adeudos de Ejercicios Fiscales Anteriores (Adefas)	0	0	0	0	0	0
<b>Total del Gasto</b>	16,523,000	647	16,523,647	15,528,741	15,409,541	994,907



Cuenta Pública 2021  
**INSTITUTO AGUASCALENTENSE DE LA JUVENTUD**  
 Estado Analítico del Ejercicio del Presupuesto de Egresos  
 Clasificación Funcional (Finalidad y Función)  
 Del 1 de Enero al 31 de Diciembre de 2021

Concepto	Egresos					Subejercicio 6 = (3 + 4)
	Aprobado	Ampliaciones/ (Reducciones)	Modificado	Devengado	Pagado	
	1	2	3 = (1 + 2)	4	5	
<b>Gobierno</b>	<b>13,352,300</b>	<b>647</b>	<b>13,352,947</b>	<b>12,378,830</b>	<b>12,259,629</b>	<b>974,118</b>
Legislación			0			0
Justicia			0			0
Coordinación de la Política de Gobierno	13,352,300	647	13,352,947	12,378,830	12,259,629	974,118
Relaciones Exteriores			0			0
Asuntos Financieros y Hacendarios			0			0
Seguridad Nacional			0			0
Asuntos de Orden Público y de Seguridad Interior			0			0
Otros Servicios Generales			0			0
<b>Desarrollo Social</b>	<b>2,070,700</b>	<b>0</b>	<b>2,070,700</b>	<b>2,049,999</b>	<b>2,049,999</b>	<b>20,701</b>
Protección Ambiental			0			0
Vivienda y Servicios a la Comunidad			0			0
Salud			0			0
Recreación, Cultura y Otras Manifestaciones Sociales	2,070,700	0	2,070,700	2,049,999	2,049,999	20,701
Educación			0			0
Protección Social			0			0
Otros Asuntos Sociales			0			0
<b>Desarrollo Económico</b>	<b>1,100,000</b>	<b>0</b>	<b>1,100,000</b>	<b>1,099,912</b>	<b>1,099,912</b>	<b>88</b>
Asuntos Económicos, Comerciales y Laborales en General			0			0
Agropecuaria, Silvicultura, Pesca y Caza			0			0
Combustibles y Energía			0			0
Minería, Manufacturas y Construcción			0			0
Transporte			0			0
Comunicaciones			0			0
Turismo	1,100,000	0	1,100,000	1,099,912	1,099,912	88
Ciencia, Tecnología e Innovación			0			0
Otras Industrias y Otros Asuntos Económicos			0			0
<b>Otras no Clasificadas en Funciones Anteriores</b>	<b>0</b>	<b>0</b>	<b>0</b>	<b>0</b>	<b>0</b>	<b>0</b>
Transacciones de la Deuda Pública / Costo Financiero de la Deuda			0			0
Transferencias, Participaciones y Aportaciones entre Diferentes Niveles y Órdenes de Gobierno			0			0
Saneamiento del Sistema Financiero			0			0
Adeudos de Ejercicios Fiscales Anteriores			0			0
<b>Total del Gasto</b>	<b>16,523,000</b>	<b>647</b>	<b>16,523,647</b>	<b>15,528,741</b>	<b>15,409,541</b>	<b>994,907</b>

R.

**Cuenta Pública 2021**  
**INSTITUTO AGUASCALENTENSE DE LA JUVENTUD**  
**Endeudamiento Neto**  
**Del 1 de Enero al 31 de Diciembre de 2021**

Identificación de Crédito o Instrumento	Contratación/Colocación	Amortización	Endeudamiento Neto
	A	B	C = A - B
<b>Creditos Bancarios</b>			
			0
			0
			0
"EN EL AÑO 2021 NO SE TUVO ENDEUDAMIENTO NETO"			0
			0
			0
			0
			0
			0
			0
<b>Total Créditos Bancarios</b>	0	0	0
<b>Otros Instrumentos de Deuda</b>			
			0
			0
			0
			0
			0
			0
			0
			0
			0
<b>Total Otros Instrumentos de Deuda</b>	0	0	0
<b>TOTAL</b>	0	0	0

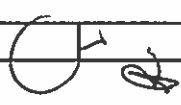



**CUENTA PUBLICA 2021**  
**INSTITUTO AGUASCALENTENSE DE LA JUVENTUD**  
**Intereses de la Deuda**  
**Del 1 de Enero al 31 de Diciembre de 2021**

Identificación de Crédito o Instrumento	Devengado	Pagado
<b>Créditos Bancarios</b>		
"EN EL AÑO 2021 NO SE TUVIERON INTERESES DE LA DEUDA"		
<b>Total de intereses de Créditos Bancarios</b>	<b>0</b>	<b>0</b>

<b>Total de intereses de Otros Instrumentos de Deuda</b>	<b>0</b>	<b>0</b>

<b>TOTAL</b>	<b>0</b>	<b>0</b>
--------------	----------	----------





**Cuenta Pública 2021**  
**INSTITUTO AGUASCALENTENSE DE LA JUVENTUD**  
**FLUJO DE FONDOS**  
**Del 1 de Enero al 31 de Diciembre 2021**

	Estimado/ Aprobado	Devengado	Recaudado/ Pagado
<b>Rubro de Ingresos</b>	<b>16,523,000</b>	<b>16,523,647</b>	<b>16,523,647</b>
Impuestos		0	0
Cuotas y Aportaciones de Seguridad Social	0	0	0
Contribuciones de Mejoras	0	0	0
Derechos	0	0	0
Productos	6,000	6,647	6,647
Aprovechamientos	0	0	0
Ingresos por Venta de Bienes, Prestación de Servicios y Otros Ingresos	0	0	0
Participaciones, Aportaciones, Convenios, Incentivos Derivados de la Colaboración Fiscal y Fondos Distintos de Aportaciones	0	0	0
Transferencias, Asignaciones, Subsidios y Subvenciones, y Pensiones y Jubilaciones	16,517,000	16,517,000	16,517,000
Ingresos Derivados de Financiamientos	0	0	0
<b>Capítulo de Gasto</b>	<b>16,523,000</b>	<b>15,528,740</b>	<b>15,409,541</b>
Servicios Personales	9,178,100	8,426,730	8,354,271
Materiales y Suministros	702,600	361,475	361,476
Servicios Generales	4,329,800	4,251,025	4,204,284
Transferencias, asignaciones, subsidios y otras ayudas	2,070,700	2,049,999	2,049,999
Bienes Muebles, Inmuebles e Intangibles	241,800	439,511	439,511
Inversión pública	0	0	0
Inversiones Financieras y otras provisiones	0	0	0
Participaciones y Aportaciones	0	0	0
Deuda Pública	0	0	0
<b>SUPERAVIT (DEFICIT)</b>	<b>0</b>	<b>994,907</b>	<b>1,114,106</b>



**INSTITUTO AGUASCALENTESE DE LA  
JUVENTUD**

# Programática




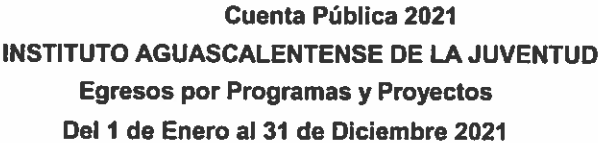
CUENTA PÚBLICA 2021

Cuenta Pública 2021  
**INSTITUTO AGUASCALENTENSE DE LA JUVENTUD**  
 Gasto por Categoría Programática  
 Del 1 de Enero al 31 de Diciembre de 2021

Concepto	Egresos					Subejercicio
	Aprobado	Ampliaciones/ (Reducciones)	Modificado	Devengado	Pagado	
	1	2	3 = (1 + 2)	4	5	
<b>Programas</b>	<b>16,523,000</b>	<b>647</b>	<b>16,523,647</b>	<b>15,528,741</b>	<b>15,409,541</b>	<b>994,907</b>
Subsidios: Sector Social y Privado o Entidades Federativas y Municipios	0	0	0	0	0	0
Sujetos a Reglas de Operación	0	0	0	0	0	0
Otros Subsidios	0	0	0	0	0	0
Desempeño de las Funciones	3,170,700	0	3,170,700	3,149,911	3,149,911	20,789
Prestación de Servicios Públicos	0	0	0	0	0	0
Provisión de Bienes Públicos	0	0	0	0	0	0
Planeación, seguimiento y evaluación de políticas públicas	0	0	0	0	0	0
Promoción y fomento	3,170,700	0	3,170,700	3,149,911	3,149,911	20,789
Regulación y supervisión	0	0	0	0	0	0
Funciones de las Fuerzas Armadas (Únicamente Gobierno Federal)	0	0	0	0	0	0
Específicos	0	0	0	0	0	0
Proyectos de Inversión	0	0	0	0	0	0
Administrativos y de Apoyo	13,352,300	647	13,352,947	12,378,830	12,259,629	974,118
Apoyo al proceso presupuestario y para mejorar la eficiencia institucional	13,352,300	647	13,352,947	12,378,830	12,259,629	974,118
Apoyo a la función pública y al mejoramiento de la gestión	0	0	0	0	0	0
Operaciones ajenas	0	0	0	0	0	0
Compromisos	0	0	0	0	0	0
Obligaciones de cumplimiento de resolución jurisdiccional	0	0	0	0	0	0
Desastres Naturales	0	0	0	0	0	0
Obligaciones	0	0	0	0	0	0
Pensiones y jubilaciones	0	0	0	0	0	0
Aportaciones a la seguridad social	0	0	0	0	0	0
Aportaciones a fondos de estabilización	0	0	0	0	0	0
Aportaciones a fondos de inversión y reestructura de pensiones	0	0	0	0	0	0
Programas de Gasto Federalizado (Gobierno Federal)	0	0	0	0	0	0
Gasto Federalizado	0	0	0	0	0	0
Participaciones a entidades federativas y municipios	0	0	0	0	0	0
Costo financiero, deuda o apoyos a deudores y ahorradores de la banca	0	0	0	0	0	0
Adeudos de ejercicios fiscales anteriores	0	0	0	0	0	0
<b>Total del Gasto</b>	<b>16,523,000</b>	<b>647</b>	<b>16,523,647</b>	<b>15,528,741</b>	<b>15,409,541</b>	<b>994,907</b>

R.





(Pesos)

[illegible]

**SEGUIMIENTO INDICADORES DE DESEMPEÑO DE LOS PROGRAMAS PRESUPUESTARIOS 2021**

**INTRODUCCIÓN**

El Sistema de Evaluación del Desempeño permite realizar una valoración objetiva del desempeño de los programas, bajo los principios de verificación del grado de cumplimiento de metas y objetivos, con base en indicadores estratégicos y de gestión que permitan conocer el impacto social de los programas y de los proyectos.

Los Programas Presupuestarios de las Dependencias del Ejecutivo y de las Entidades del Ejecutivo, deberán ser analizados y compatibilizados por el Instituto de Planeación del Estado de Aguascalientes, para que sean congruentes entre sí y respondan a los objetivos prioritarios del Plan Estatal de Desarrollo del Estado y de los programas que de ésta se deriven, en los términos de las leyes aplicables.

**OBJETIVO**

- Se busca mejorar la focalización y el desempeño de las políticas y programas presupuestarios, permitiendo rendir cuentas sobre el logro de los resultados esperados y proporcionar información para la toma de decisiones correctivas para lograr los objetivos de los programas.





**IPLANEA**  
INSTITUTO DE PLANEACIÓN  
DEL ESTADO DE AGUASCALIENTES

**Contigo al 100**

**CUENTA PÚBLICA 2021**  
**INSTITUTO AGUASCALENTENSE DE LA JUVENTUD**  
**INDICADORES DE RESULTADOS**  
**DEL 01 DE ENERO AL 31 DE DICIEMBRE 2021**

Ley de Planeación para el Desarrollo del Estado de Aguascalientes

Artículo 83. Para el cumplimiento de su objeto, el IPLANEA tendrá como atribuciones las siguientes:

IX. Dar seguimiento y realizar la evaluación de resultados de las inversiones estratégicas en que participen recursos estatales;

XXVI. Apoyar a las dependencias y entidades en la formulación, monitoreo, seguimiento y evaluación de sus proyectos;

XXXVI. Validar la Programación Basada en Resultados anual;

*La Ley de Presupuesto, Gasto Público y Responsabilidad Hacendaria del Estado de Aguascalientes y sus Municipios establece:*

ARTÍCULO 59. Los recursos económicos de que dispongan los Ejecutores de Gasto serán sujetos a un Sistema de Evaluación del Desempeño, con el propósito de orientar la operación de los programas presupuestarios al logro de resultados. Tiene como una de sus bases, la Metodología del Marco Lógico, la cual establece los principios para la conceptualización y diseño de programas públicos y sus herramientas de monitoreo y evaluación, que se plasman en los indicadores de Desempeño, de Gestión y Estratégicos.

ARTÍCULO 62. Corresponderá a la CEPLAP y a las COMUPLA, en sus respectivas competencias lo siguiente:

- IV.- Formular un plan anual de Evaluación del Desempeño de los Programas Presupuestarios;
- V.- Revisar los indicadores de Desempeño, tomando en cuenta la autoevaluación respecto a la medición del grado de cumplimiento de dichos indicadores que realicen las Dependencias del Ejecutivo y las Entidades del Ejecutivo o, en su caso, las Dependencias del Municipio o Entidades del Municipio, o bien, la efectuada por los evaluadores externos según corresponda;
- VI.- Emitir recomendaciones a las Dependencias del Ejecutivo y a las Entidades del Ejecutivo o, en su caso, a las Dependencias del Municipio o Entidades del Municipio respectivo, con base en los resultados de las evaluaciones a los Indicadores de Desempeño.



**IPLANEA**  
INSTITUTO DE PLANEACIÓN  
DEL ESTADO DE AGUASCALIENTES

**Contigo al 100**

**CUENTA PÚBLICA 2021**  
**INSTITUTO AGUASCALENTENSE DE LA JUVENTUD**  
**INDICADORES DE RESULTADOS**  
**DEL 01 DE ENERO AL 31 DE DICIEMBRE 2021**

**Instituto Aguascalentense de la Juventud**

**Programa**

**00535. Festival de Calaveras**

**Gasto Modificado: \$110,000.00**

**Porcentaje de Avance del Gasto Ejercido: 0.00%**

**Alineación al Plan Estatal de Desarrollo**

Eje	Programa Estratégico	Objetivo Programa Estratégico	Línea de Acción	Indicador
Eje 1. Aguascalientes educado, integrado y equitativo	1.15. Aguascalientes joven, vive más	1.15.1. Impulsar la integración y el desarrollo de la juventud	1.15.1.1. Brindar a los jóvenes de Aguascalientes, las herramientas necesarias por medio de actividades y programas, los cuales los ayuden a potencializar y desarrollar nuevas capacidades, para su desarrollo óptimo y resiliente dentro de su entorno	1.15.1.1.1. Número de jóvenes beneficiados por los programas

**Indicador Nivel Fin**

Indicador		Descripción	Método de Cálculo	Sentido	Unidad de Medida
Número de jóvenes beneficiados por los programas.		Se refiere a los jóvenes aguascalentenses de entre 12 y 29 años que asisten a los eventos culturales que promueve el IAJU.	(Jóvenes beneficiados atendidos / Jóvenes beneficiados programados) x 100	Ascendente	Jóvenes
Tipo Valor Meta	Frecuencia	Medio de Verificación	Resumen Narrativo	Dimensión	Descripción Dimensión
Absoluto	Anual	Listas de asistencia y/o registro, evidencia fotográfica y documental, existentes en la Dirección de Desarrollo Juvenil del IAJU	Contribuir al programa de Aguascalientes Joven Vive Mas a través de actividades culturales para fomentar la cultura y las tradiciones locales	a. Eficacia	Miden el grado del cumplimiento del objetivo establecido





**IPLANEA**  
INSTITUTO DE PLANEACIÓN  
DEL ESTADO DE AGUASCALIENTES

**Contigo al 100**

**CUENTA PÚBLICA 2021**  
**INSTITUTO AGUASCALENTENSE DE LA JUVENTUD**  
**INDICADORES DE RESULTADOS**  
**DEL 01 DE ENERO AL 31 DE DICIEMBRE 2021**

**Porcentaje de Avance Indicador Nivel Propósito 0.00%**

Indicador	Descripción	Método de Cálculo	Sentido	Unidad de Medida
Variación de Jóvenes de 12 a 29 años beneficiados.	Jóvenes de 12 a 29 años del Estado, beneficiados por actividades y programas culturales con respecto al año anterior.	Tasa de variación = $\left( \frac{\text{Número de Jóvenes beneficiados en el año 2019}}{\text{Número de jóvenes beneficiados en el año 2019}} - 1 \right) \times 100$	Ascendente	Jóvenes

Tipo Valor Meta	Frecuencia	Medio de Verificación	Resumen Narrativo	Dimensión	Descripción Dimensión
Absoluto	Anual	Estadísticas comparativas respecto al año anterior inmediato por IAJU.	Jóvenes de 12 a 29 años del estado de Aguascalientes interesados en participar en el "Festival de calaveras".	a. Eficacia	Miden el grado del cumplimiento del objetivo establecido

**Porcentaje de Avance Indicador Nivel Componente 0.00%**

Indicador	Descripción	Método de Cálculo	Frecuencia	Dimensión	Descripción Dimensión
Porcentaje de Jóvenes beneficiados por actividades culturales en festival de calaveras 2021	Actividades culturales realizadas virtual y/o presencialmente en las que participan los jóvenes.	$\left( \frac{\text{Jóvenes beneficiados atendidos / Jóvenes beneficiados programados}}{\text{Jóvenes beneficiados}} \right) \times 100$	Anual	a. Eficacia	Miden el grado del cumplimiento del objetivo establecido

Línea Base			Meta			Medio de Verificación	Sentido
Valor	Año	Periodo	Valor	Año	Periodo		
20350	2020	31 de Diciembre 2020	3000	2021	31 de diciembre 2021	Listas de asistencia y/o registro, evidencia fotográfica y documental, existentes en la Dirección de Desarrollo Juvenil del IAJU	Ascendente

Cobertura	Tipo de Indicador	Tipo Valor Meta	Resumen Narrativo	Supuestos
Estatil	Estratégico	Absoluto	Actividades culturales en festival de calaveras 2021, virtual o presencialmente realizadas.	Que las y los jóvenes del Estado de Aguascalientes, participen en las actividades que se ofertan



**IPLANEA**  
INSTITUTO DE PLANEACIÓN  
DEL ESTADO DE AGUASCALIENTES

**Contigo al 100**

**CUENTA PÚBLICA 2021**  
**INSTITUTO AGUASCALENTENSE DE LA JUVENTUD**  
**INDICADORES DE RESULTADOS**  
**DEL 01 DE ENERO AL 31 DE DICIEMBRE 2021**

**Porcentaje de Avance de Indicador de las Actividades**

Indicador del Nivel Actividades	Descripción	Tipo de Indicador	Dimensión a Medir	Unidad de Medida	Valor de la Meta	Avance de la Meta			
						Programado	Realizado	% de Avance Realizado vs	
								Periodo	Anual

Porcentaje de avance en la planeación para actividades virtuales y/o presenciales del Festival Cultural de Calaveras 2021

1.- Planeación e implementación de actividades virtuales y/o presenciales en festival de calaveras 2021.

Absoluto

a. Eficacia

Actividades

0.00

0.00

3,019.00

0.00

0.00

Observaciones:

**Programa**

**00467. Formación Joven**

**Gasto Modificado: \$356,000.00**

**Porcentaje de Avance del Gasto Ejercido: 52.67%**

CA



**IPLANEA**  
INSTITUTO DE PLANEACIÓN  
DEL ESTADO DE AGUASCALIENTES

**Contigo al 100**

**CUENTA PÚBLICA 2021**  
**INSTITUTO AGUASCALENTENSE DE LA JUVENTUD**  
**INDICADORES DE RESULTADOS**  
**DEL 01 DE ENERO AL 31 DE DICIEMBRE 2021**

Alineación al Plan Estatal de Desarrollo				
Eje	Programa Estratégico	Objetivo Programa Estratégico	Línea de Acción	Indicador
Eje 1. Aguascalientes educado, integrado y equitativo	1.15. Aguascalientes joven, vive más	1.15.1. Impulsar la integración y el desarrollo de la juventud	1.15.1.1. Brindar a los jóvenes de Aguascalientes, las herramientas necesarias por medio de actividades y programas, los cuales los ayudan a potencializar y desarrollar nuevas capacidades, para su desarrollo óptimo y resiliente dentro de su entorno	1.15.1.1.1. Número de jóvenes beneficiados por los programas

Indicador Nivel Fin				
Indicador	Descripción	Método de Cálculo	Sentido	Unidad de Medida
Número de jóvenes beneficiados por los programas.	Jóvenes de 12 a 29 años de edad del estado de Aguascalientes	$(\text{Número de jóvenes atendidos} / \text{Jóvenes programados para recibir beneficio}) * 100$	Ascendente	Porcentaje
Tipo Valor Meta	Frecuencia	Medio de Verificación	Resumen Narrativo	Dimensión
Relativo	Anual	IAJU / Listas de asistencia en Dirección de Vinculación y Enlace Municipal/ Expedientes de participantes en convocatorias.	Contribuir al Aguascalientes Joven Vive Más mediante pláticas, conferencias, obras de teatro y campañas para la prevención de las conductas de riesgo entre los jóvenes. Contribuir al reconocimiento del talento que caracteriza a la juventud en la implementación de diversas actividades económicas, proviendo de espacios para el desarrollo y promoción de estas, así como la realización de concursos y certámenes para su reconocimiento.	a. Eficacia
				Descripción Dimensión
				Miden el grado del cumplimiento del objetivo establecido

Porcentaje de Avance Indicador Nivel Propósito 108.77%				
Indicador	Descripción	Método de Cálculo	Sentido	Unidad de Medida
Tasa de variación de Jóvenes atendidos en campañas de prevención, así como reconocidos y participantes de las convocatorias.	Jóvenes atendidos por obras y conferencias de prevención del año en turno con respecto al año anterior Jóvenes Reconocidos y beneficiados por convocatorias.	$((\text{Número de jóvenes atendidos en 2020} / \text{Número de jóvenes atendidos en 2019}) - 1) * 100$	Ascendente	Acceso



**IPLANEA**  
INSTITUTO DE PLANEACIÓN  
DEL ESTADO DE AGUASCALIENTES

**Contigo al 100**

**CUENTA PÚBLICA 2021**  
**INSTITUTO AGUASCALENTENSE DE LA JUVENTUD**  
**INDICADORES DE RESULTADOS**  
**DEL 01 DE ENERO AL 31 DE DICIEMBRE 2021**

Tipo Valor Meta	Frecuencia	Medio de Verificación	Resumen Narrativo	Dimensión	Descripción Dimensión
Relativo	Anual	IAJU / Listas de asistencia en Dirección de Vinculación y Enlace Municipal/ Expedientes de participantes en convocatorias	Los jóvenes están informados sobre las consecuencias del consumo de sustancias psicotrópicas y el embarazo a temprana edad y el suicidio para mitigar dichas problemáticas. Los jóvenes son reconocidos por su talento así como por su desarrollo en emprendimientos económicos.	a. Eficacia	Miden el grado del cumplimiento del objetivo establecido

**Porcentaje de Avance Indicador Nivel Componente 108.77%**

Indicador	Descripción	Método de Cálculo	Frecuencia	Dimensión	Descripción Dimensión
Porcentaje de jóvenes atendidos por acciones de prevención y reconocimiento de aptitudes.	Jóvenes atendidos por obras/conferencias de prevención y reconocimiento de aptitudes	(Jóvenes atendidos / Jóvenes programados para atención )x100	Trimestral	a. Eficacia	Miden el grado del cumplimiento del objetivo establecido

Línea Base			Meta			Medio de Verificación	Sentido
Valor	Año	Período	Valor	Año	Período		
15000	2020	31 de Diciembre 2020	5700	2021	31 de diciembre 2021	IAJU / Listas de asistencia en Dirección de Vinculación y Enlace Municipal/ Expedientes de participantes en convocatorias.	Ascendente

Cobertura	Tipo de Indicador	Tipo Valor Meta	Resumen Narrativo	Supuestos
Estatal	Gestión	Relativo	Jóvenes reciben pláticas y/o conferencias en materia de prevención, concientizados. Jóvenes son reconocidos y/ o apoyados en su emprendimiento o actividad económica , empoderados.	Jóvenes atendidos con información veraz y oportuna en materia de prevención. Jóvenes reconocidos y atendidos en convocatorias para el reconocimiento de talentos.



**IPLANEA**  
INSTITUTO DE PLANEACIÓN  
DEL ESTADO DE AGUASCALIENTES

**Contigo al 100**

**CUENTA PÚBLICA 2021**  
**INSTITUTO AGUASCALENTENSE DE LA JUVENTUD**  
**INDICADORES DE RESULTADOS**  
**DEL 01 DE ENERO AL 31 DE DICIEMBRE 2021**

**Porcentaje de Avance de Indicador de las Actividades**

Indicador del Nivel Actividades	Descripción	Tipo de Indicador	Dimensión a Medir	Unidad de Medida	Valor de la Meta	Avance de la Meta			
						Programado	Realizado	% de Avance Realizado vs	
								Período	Anual
Porcentaje de Jóvenes atendidos por ciclo de conferencias y/o obras teatrales	1.- Realización de conferencias, y puesta en escena de obras teatrales sobre consecuencias del consumo de sustancias psicotrópicas, embarazo adolescente y suicidio. Así como convocatorias para reconocer el talento y aptitudes que caracterizan a la juventud	Relativo	a. Eficacia	Acceso	6,900.00	6,900.00	7,505.00	108.77	108.77

Observaciones:

**Programa**  
**00396. Impulso Joven**

**Gasto Modificado: \$848,000.00**

**Porcentaje de Avance del Gasto Ejercido: 51.58%**

*[Handwritten signature]*



**CUENTA PÚBLICA 2021**  
**INSTITUTO AGUASCALENTENSE DE LA JUVENTUD**  
**INDICADORES DE RESULTADOS**  
**DEL 01 DE ENERO AL 31 DE DICIEMBRE 2021**

Alineación al Plan Estatal de Desarrollo				
Eje	Programa Estratégico	Objetivo Programa Estratégico	Línea de Acción	Indicador
Eje 1. Aguascalientes educado, integrado y equitativo	1.15. Aguascalientes joven, vive más	1.15.1. Impulsar la integración y el desarrollo de la juventud	1.15.1.1. Brindar a los jóvenes de Aguascalientes, las herramientas necesarias por medio de actividades y programas, los cuales los ayudan a potencializar y desarrollar nuevas capacidades, para su desarrollo óptimo y resiliente dentro de su entorno	1.15.1.1.1. Número de jóvenes beneficiados por los programas

**Indicador Nivel Fin**

Indicador		Descripción	Método de Cálculo	Sentido	Unidad de Medida
Número de jóvenes beneficiados por los programas.		Se refiere a los jóvenes aguascalentenses de entre 12 y 29 años que asisten a los eventos culturales que promueve el IAJU.	(Jóvenes beneficiados atendidos / Jóvenes beneficiados programados) x 100	Ascendente	Persona
Tipo Valor Meta	Frecuencia	Medio de Verificación	Resumen Narrativo	Dimensión	Descripción Dimensión
Absoluto	Mensual	Listas de asistencia y/o registro, evidencia fotográfica y documental, existentes en la Dirección de Desarrollo Juvenil del IAJU	Contribuir al Aguascalientes Joven Vive Más a través de talleres y actividades ocupacionales, culturales y deportivas para mejorar la calidad de vida de los jóvenes del Estado.	a. Eficacia	Miden el grado del cumplimiento del objetivo establecido

**Porcentaje de Avance Indicador Nivel Propósito 83.96%**

Indicador	Descripción	Método de Cálculo	Sentido	Unidad de Medida
Variación de jóvenes de 12 a 29 años beneficiados .	Jóvenes de 12 a 29 años del Estado, beneficiados por actividades y programas culturales con respecto al año anterior.	Tasa de variación= ( (Número de Jóvenes beneficiados en el año 2019 / Número de jóvenes beneficiados en el año 2019) -1)x 100	Ascendente	Porcentaje

Tipo Valor Meta	Frecuencia	Medio de Verificación	Resumen Narrativo	Dimensión	Descripción Dimensión
Relativo	Semestral	Estadísticas comparativas respecto al año anterior inmediato por IAJU.	Jóvenes de 12 a 29 años del estado de Aguascalientes adquieren conocimientos y herramientas para crear resiliencia ante su medio social.	a. Eficacia	Miden el grado del cumplimiento del objetivo establecido



**CUENTA PÚBLICA 2021**  
**INSTITUTO AGUASCALENTENSE DE LA JUVENTUD**  
**INDICADORES DE RESULTADOS**  
**DEL 01 DE ENERO AL 31 DE DICIEMBRE 2021**

Porcentaje de Avance Indicador Nivel Componente 83.96%

Indicador	Descripción	Método de Cálculo	Frecuencia	Dimensión	Descripción Dimensión
Porcentaje de jóvenes beneficiados por actividades culturales y deportivas, realizadas virtual y/o presencialmente.	Actividades culturales y deportivas realizadas en las que participan los jóvenes en el estado.	(Jóvenes beneficiados atendidos / Jóvenes beneficiados programados) x 100	Trimestral	a Eficacia	Miden el grado del cumplimiento del objetivo establecido

Línea Base			Meta			Medio de Verificación	Sentido
Valor	Año	Período	Valor	Año	Período		
10498	2020	31 de Diciembre 2020	15000	2021	31 de diciembre 2021	Listas de asistencia, reportes, evidencia fotográfica y documenta existentes en la Dirección de Desarrollo Juvenil del IAJU	Ascendente

Cobertura	Tipo de Indicador	Tipo Valor Meta	Resumen Narrativo	Supuestos
Estatal	Gestión	Relativo	Planeación y ejecución de actividades deportivas y culturales, realizadas presencialmente y/o virtualmente.	Jóvenes del Estado de Aguascalientes asisten a las actividades y aplican las técnicas y oficios adquiridos.



**IPLANEA**  
INSTITUTO DE PLANEACIÓN  
DEL ESTADO DE AGUASCALIENTES

**Contigo al 100**

**CUENTA PÚBLICA 2021**  
**INSTITUTO AGUASCALENTENSE DE LA JUVENTUD**  
**INDICADORES DE RESULTADOS**  
**DEL 01 DE ENERO AL 31 DE DICIEMBRE 2021**

**Porcentaje de Avance de Indicador de las Actividades**

Indicador del Nivel Actividades	Descripción	Tipo de Indicador	Dimensión a Medir	Unidad de Medida	Valor de la Meta	Avance de la Meta			
						Programado	Realizado	% de Avance Realizado vs	
								Período	Anual

Porcentaje de jóvenes que asisten a la SEMANA COOLTURAL.	1.1.- Planeación y ejecución de actividades culturales y/o deportivas para los jóvenes que asisten a la SEMANA COOLTURAL.	Relativo	a. Eficacia	Acceso	1,025.00	1,025.00	362.00	1.77	35.32
--	---	----------	-------------	--------	----------	----------	--------	------	-------

**Observaciones:**

Porcentaje de jóvenes beneficiados con material y asistentes al estudio de Grabación.	1.2.-Generar el material de las y los jóvenes músicos emergentes del Estado que asisten al estudio de grabación.	Relativo	a. Eficacia	Jóvenes	3,375.00	3,375.00	3,523.00	31.32	104.39
---	--	----------	-------------	---------	----------	----------	----------	-------	--------

**Observaciones:**

Porcentaje de jóvenes asistentes a las presentaciones musicales al aire libre.	1.3.- Ejecución de presentaciones musicales al aire libre, por parte de las y los jóvenes músicos emergentes del Estado.	Relativo	a. Eficacia	Acceso	1,380.00	1,380.00	6,913.00	25.05	500.94
--	--	----------	-------------	--------	----------	----------	----------	-------	--------

**Observaciones:**





**CUENTA PÚBLICA 2021**  
**INSTITUTO AGUASCALENTENSE DE LA JUVENTUD**  
**INDICADORES DE RESULTADOS**  
**DEL 01 DE ENERO AL 31 DE DICIEMBRE 2021**

Porcentaje de asistentes participantes en las actividades, realizadas virtualmente y/o presencialmente.	1.4.-Elaboración de una campaña de impacto social sobre el consumo de alcohol en las y los adolescentes, jóvenes y adultos que visitan la Feria Nacional de San Marcos.	Relativo	a. Eficacia	Acceso	2,000.00	2,000.00	2,115.00	5.29	105.75
---	---	----------	-------------	--------	----------	----------	----------	------	--------

**Observaciones:**

Porcentaje de jóvenes que asistieron a las actividades, realizadas virtualmente y/o presencialmente.	1.5.-Establecer un espacio propio de participación y expresión para las y los jóvenes del Estado que practiquen el Breaking dance.	Relativo	a. Eficacia	Jóvenes	1,000.00	1,000.00	1,275.00	6.38	127.50
--	--	----------	-------------	---------	----------	----------	----------	------	--------

**Observaciones:**

Porcentaje de jóvenes beneficiados por las actividades, realizadas virtualmente y/o presencialmente.	1.6.-Ejecución de murales en Territorio Joven que favorezcan la cohesión social de las y los jóvenes con su entorno.	Relativo	a. Eficacia	Acceso	850.00	850.00	20.00	0.12	2.35
--	--	----------	-------------	--------	--------	--------	-------	------	------

**Observaciones:**

Porcentaje de jóvenes beneficiados por las actividades, realizadas virtualmente y/o presencialmente.	1.7.-Planeación y ejecución física y/o virtual de un Festival de Arte Urbano en Ags.	Relativo	a. Eficacia	Acceso	0.00	0.00	225.00	0.00	0.00
--	--	----------	-------------	--------	------	------	--------	------	------

**Observaciones:**



**CUENTA PÚBLICA 2021**  
**INSTITUTO AGUASCALENTENSE DE LA JUVENTUD**  
**INDICADORES DE RESULTADOS**  
**DEL 01 DE ENERO AL 31 DE DICIEMBRE 2021**

Porcentaje de jóvenes beneficiados por las actividades, realizadas virtualmente y/o presencialmente.	1.8.- Planeación y ejecución física y/o virtual de un Festival de Cine en Aguascalientes, para las y los jóvenes del Estado.	Relativo	a. Eficacia	Acceso	850.00	850.00	1,100.00	6.47	129.41
--	--	----------	-------------	--------	--------	--------	----------	------	--------

**Observaciones:**

Porcentaje de jóvenes beneficiados por las actividades, realizadas virtualmente y/o presencialmente.	1.9.- Planeación e implementación de actividades deportivas y culturales, realizadas virtual y/o presencialmente durante el MES DE LAS JUVENTUDES.	Relativo	a. Eficacia	Acceso	3,000.00	3,000.00	2,251.00	3.75	75.03
--	--	----------	-------------	--------	----------	----------	----------	------	-------

**Observaciones:**

Porcentaje de jóvenes beneficiados por las actividades, realizadas virtualmente y/o presencialmente.	1.10.- Planeación y ejecución de un encuentro anual de RAP.	Relativo	a. Eficacia	Acceso	850.00	850.00	0.00	0.00	0.00
--	---	----------	-------------	--------	--------	--------	------	------	------

**Observaciones:**

Porcentaje de jóvenes beneficiados por las actividades, realizadas virtualmente y/o presencialmente.	1.11.- Planeación y ejecución de un torneo deportivo de Skate.	Relativo	a. Eficacia	Acceso	850.00	850.00	232.00	1.36	27.29
--	--	----------	-------------	--------	--------	--------	--------	------	-------

**Observaciones:**



**IPLANEA**  
INSTITUTO DE PLANEACIÓN  
DEL ESTADO DE AGUASCALIENTES

**Contigo al 100**

**CUENTA PÚBLICA 2021**  
**INSTITUTO AGUASCALENTENSE DE LA JUVENTUD**  
**INDICADORES DE RESULTADOS**  
**DEL 01 DE ENERO AL 31 DE DICIEMBRE 2021**

Porcentaje de jóvenes beneficiados por las actividades, realizadas virtualmente y/o presencialmente.	1.12.-Planeación, ejecución y proyección de las y los jóvenes aguascalentenses participantes del Premio Estatal de la Juventud.	Relativo	a. Eficacia	Acceso	2,250.00	2,250.00	370.00	2.47	16.44
--	---	----------	-------------	--------	----------	----------	--------	------	-------

**Observaciones:**

Porcentaje de jóvenes beneficiados por las actividades, realizadas virtualmente y/o presencialmente.	1.13.-Promoción e incentivación del desarrollo de las economías naranjas en el Estado, a través del Metafest.	Relativo	a. Eficacia	Acceso	750.00	750.00	0.00	0.00	0.00
--	---	----------	-------------	--------	--------	--------	------	------	------

**Observaciones:**

**Programa**  
**00466. Inclusión Joven**

**Gasto Modificado: \$866,700.00**

**Porcentaje de Avance del Gasto Ejercido: 94.55%**



**IPLANEA**  
INSTITUTO DE PLANEACIÓN  
DEL ESTADO DE AGUASCALIENTES

**Contigo al 100**

**CUENTA PÚBLICA 2021**  
**INSTITUTO AGUASCALENTENSE DE LA JUVENTUD**  
**INDICADORES DE RESULTADOS**  
**DEL 01 DE ENERO AL 31 DE DICIEMBRE 2021**

Alineación al Plan Estatal de Desarrollo				
Eje	Programa Estratégico	Objetivo Programa Estratégico	Línea de Acción	Indicador
Eje 1. Aguascalientes educado, integrado y equitativo	1.15. Aguascalientes joven, vive más	1.15.1. Impulsar la integración y el desarrollo de la juventud	1.15.1.1. Brindar a los jóvenes de Aguascalientes, las herramientas necesarias por medio de actividades y programas, los cuales los ayuden a potenciar y desarrollar nuevas capacidades, para su desarrollo óptimo y resiliente dentro de su entorno	1.15.1.1.1. Número de jóvenes beneficiados por los programas

**Indicador Nivel Fin**

Indicador		Descripción	Método de Cálculo	Sentido	Unidad de Medida
Número de Jóvenes beneficiados		Se refiere a los jóvenes beneficiados por los diferentes programas, acciones y apoyos que ofrece el IAJU.	(Número de jóvenes atendidos /Jóvenes programados para recibir beneficio)*100	Ascendente	Porcentaje
Tipo Valor Meta	Frecuencia	Medio de Verificación	Resumen Narrativo	Dimensión	Descripción Dimensión
Relativo	Anual	Listas de asistencia en Dirección de Vinculación y Enlace Municipal del IAJU además de evidencia fotográfica y documental.	Contribuir al Aguascalientes vive Más mediante la implementación de programas por parte del IAJU con la intención de lograr más y mejores beneficios y contribuyan a su desarrollo integral de los jóvenes del Estado.	a. Eficacia	Miden el grado del cumplimiento del objetivo establecido

**Porcentaje de Avance Indicador Nivel Propósito 106.77%**

Indicador	Descripción	Método de Cálculo	Sentido	Unidad de Medida
Tasa de Variación de jóvenes beneficiados con los programas de inclusión joven	Jóvenes del estado de Aguascalientes beneficiados por diferentes programas como, Talento Joven, Estrechando Lazos, Jóvenes ODS y Semana del Estudiante por la Dirección de Vinculación y Enlace Municipal los cuales abordan de forma especializada la problemática de este sector de la sociedad.	((Número de jóvenes beneficiados en el 2020 / el número de jóvenes beneficiados en 2019) -1 )x100	Ascendente	Porcentaje



**IPLANEA**  
INSTITUTO DE PLANEACIÓN  
DEL ESTADO DE AGUASCALIENTES

**Contigo al 100**

**CUENTA PÚBLICA 2021**  
**INSTITUTO AGUASCALENTENSE DE LA JUVENTUD**  
**INDICADORES DE RESULTADOS**  
**DEL 01 DE ENERO AL 31 DE DICIEMBRE 2021**

Tipo Valor Meta	Frecuencia	Medio de Verificación	Resumen Narrativo	Dimensión	Descripción Dimensión
Relativo	Anual	Listas de asistencia, registro electrónicos, fotografías y registro documental de proyecto.	Jóvenes del estado de Aguascalientes beneficiados por diferentes programas como , Talento Joven, Estrechando Lazos, Jóvenes ODS y Semana del Estudiante por la Dirección de Vinculación y Enlace Municipal los cuales abordan de forma especializada la problemática de este sector de la sociedad.	a. Eficacia	Miden el grado del cumplimiento del objetivo establecido

**Porcentaje de Avance Indicador Nivel Componente 106.77%**

Indicador	Descripción	Método de Cálculo	Frecuencia	Dimensión	Descripción Dimensión
Porentaje de Jóvenes Beneficiados	Jóvenes que reciben algún apoyo por parte del Programa Inclusión Joven	(Jóvenes atendidos / Jóvenes programados) x 100	Trimestral	a. Eficacia	Miden el grado del cumplimiento del objetivo establecido

Línea Base			Meta			Medio de Verificación	Sentido
Valor	Año	Período	Valor	Año	Período		
3000	2020	31 de Diciembre 2020	4000	2021	31 de diciembre 2021	Registros Documentales que se encuentran en la Dirección de Vinculación y Enlace Municipal	Ascendente

Cobertura	Tipo de Indicador	Tipo Valor Meta	Resumen Narrativo	Supuestos
Estatat	Gestión	Relativo	Jóvenes reciben apoyo por el Programa Inclusión Joven , beneficiados.	Jóvenes asistan a utilizar las instalaciones de Territorio Joven y a recibir apoyos al IAJU.

*[Handwritten signature]*



**CUENTA PÚBLICA 2021**  
**INSTITUTO AGUASCALENTENSE DE LA JUVENTUD**  
**INDICADORES DE RESULTADOS**  
**DEL 01 DE ENERO AL 31 DE DICIEMBRE 2021**

**Porcentaje de Avance de Indicador de las Actividades**

Indicador del Nivel Actividades	Descripción	Tipo de Indicador	Dimensión a Medir	Unidad de Medida	Valor de la Meta	Avance de la Meta			
						Programado	Realizado	% de Avance Realizado vs	
								Período	Anual

Jóvenes reciben apoyo por el Programa Inclusión Joven, beneficiados.	1.1.- Planeación e implementación de Actividades para los jóvenes, a través de el programa Inclusión Joven	Relativo	a. Eficacia	Acceso	1,140.00	1,140.00	1,216.00	21.33	106.67
--	--	----------	-------------	--------	----------	----------	----------	-------	--------

**Observaciones:**

Jóvenes reciben apoyo por el Programa Inclusión Joven, beneficiados.	1.2.-Ejecución actividades, para los jóvenes a través del programa inclusión joven	Relativo	a. Eficacia	Acceso	4,560.00	4,560.00	4,870.00	85.44	106.80
--	--	----------	-------------	--------	----------	----------	----------	-------	--------

**Observaciones:**



IAJU  
INSTITUTO AGUASCALENTENSE  
DE LA JUVENTUD  
Cantón 100

INSTITUTO AGUASCALENTENSE DE LA  
JUVENTUD

Adicional

CUENTA PÚBLICA 2021

*Qui*

**CUENTA PUBLICA 2021**  
**INSTITUTO AGUASCALENTENSE DE LA JUVENTUD**  
**BIENES QUE COMPONEN SU PATRIMONIO AL 31 DE DICIEMBRE DE 2021**

CODIGO	DESCRIPCION DEL BIEN	VALOR EN LIBROS
5110100123-1	ARCHIVERO METALICO DE 2 CAJONES TAMAÑO CARTA ACERO COLOR GRIS	\$2,186.60
5110100122-1	ARCHIVERO METALICO DE 3 CAJONES TAMAÑO CARTA	\$2,899.77
5110100122-2	ARCHIVERO METALICO DE 3 CAJONES TAMAÑO CARTA	\$2,899.77
5110100107-1	ARIA SILLON DE PIEL RESPALDO	\$3,065.81
5110100102-1	ARMARIO FORZZA CHOCOLATE TABACO ESTRUCTURA ALUMINIO PUERTA	\$10,027.04
5110100114-6	BANCA METALICA GIMNASIO	\$2,352.48
5110100114-1	BANCA METALICA GIMNASIO	\$2,352.48
5110100114-2	BANCA METALICA GIMNASIO	\$2,352.48
5110100114-3	BANCA METALICA GIMNASIO	\$2,352.48
5110100114-4	BANCA METALICA GIMNASIO	\$2,352.48
5110100114-5	BANCA METALICA GIMNASIO	\$2,352.48
5110100096-1	CABALLETES	\$348.00
5110100096-2	CABALLETES	\$348.00
5110100096-3	CABALLETES	\$348.00
5110100096-4	CABALLETES	\$348.00
5110100096-5	CABALLETES	\$348.00
5110100096-6	CABALLETES	\$348.00
5110100096-13	CABALLETES	\$348.00

*C. R.*



**CUENTA PUBLICA 2021**  
**INSTITUTO AGUASCALENTENSE DE LA JUVENTUD**  
**BIENES QUE COMPONEN SU PATRIMONIO AL 31 DE DICIEMBRE DE 2021**

5110100096-14	CABALLETES	\$348.00
5110100096-15	CABALLETES	\$348.00
5110100096-16	CABALLETES	\$348.00
5110100096-17	CABALLETES	\$348.00
5110100096-18	CABALLETES	\$348.00
5110100096-7	CABALLETES	\$348.00
5110100096-8	CABALLETES	\$348.00
5110100096-9	CABALLETES	\$348.00
5110100096-10	CABALLETES	\$348.00
5110100096-11	CABALLETES	\$348.00
5110100096-12	CABALLETES	\$348.00
5110100096-19	CABALLETES	\$348.00
5110100096-20	CABALLETES	\$348.00
5110100112-1	ELEPHANT RACK 120 CON AGLOMERADO	\$3,739.84
5110100112-2	ELEPHANT RACK 120 CON AGLOMERADO	\$3,739.84
5110100112-3	ELEPHANT RACK 120 CON AGLOMERADO	\$3,739.84
5110100112-4	ELEPHANT RACK 120 CON AGLOMERADO	\$3,739.84
5110100120-8	ESCRITORIO COLOR CHOCOLATE 120 X 60 CM MATERIAL MELAMINA	\$3,001.50
5110100120-2	ESCRITORIO COLOR CHOCOLATE 120 X 60 CM MATERIAL MELAMINA	\$3,001.50

**CUENTA PUBLICA 2021**  
**INSTITUTO AGUASCALENTENSE DE LA JUVENTUD**  
**BIENES QUE COMPONEN SU PATRIMONIO AL 31 DE DICIEMBRE DE 2021**

5110100120-3	ESCRITORIO COLOR CHOCOLATE 120 X 60 CM MATERIAL MELAMINA	\$3,001.50
5110100120-4	ESCRITORIO COLOR CHOCOLATE 120 X 60 CM MATERIAL MELAMINA	\$3,001.50
5110100120-5	ESCRITORIO COLOR CHOCOLATE 120 X 60 CM MATERIAL MELAMINA	\$3,001.50
5110100120-6	ESCRITORIO COLOR CHOCOLATE 120 X 60 CM MATERIAL MELAMINA	\$3,001.50
5110100120-7	ESCRITORIO COLOR CHOCOLATE 120 X 60 CM MATERIAL MELAMINA	\$3,001.50
5110100120-1	ESCRITORIO COLOR CHOCOLATE 120 X 60 CM MATERIAL MELAMINA	\$3,001.50
5110100104-17	ESCRITORIO DE CAPACITACION CENIZAESTRUCTURA ALUMINO	\$3,156.36
5110100104-18	ESCRITORIO DE CAPACITACION CENIZAESTRUCTURA ALUMINO	\$3,156.36
5110100104-19	ESCRITORIO DE CAPACITACION CENIZAESTRUCTURA ALUMINO	\$3,156.36
5110100104-11	ESCRITORIO DE CAPACITACION CENIZAESTRUCTURA ALUMINO	\$3,156.36
5110100104-12	ESCRITORIO DE CAPACITACION CENIZAESTRUCTURA ALUMINO	\$3,156.36
5110100104-13	ESCRITORIO DE CAPACITACION CENIZAESTRUCTURA ALUMINO	\$3,156.36
5110100104-14	ESCRITORIO DE CAPACITACION CENIZAESTRUCTURA ALUMINO	\$3,156.36
5110100104-15	ESCRITORIO DE CAPACITACION CENIZAESTRUCTURA ALUMINO	\$3,156.36
5110100104-16	ESCRITORIO DE CAPACITACION CENIZAESTRUCTURA ALUMINO	\$3,156.36
5110100104-5	ESCRITORIO DE CAPACITACION CENIZAESTRUCTURA ALUMINO	\$3,156.36
5110100104-6	ESCRITORIO DE CAPACITACION CENIZAESTRUCTURA ALUMINO	\$3,156.36
5110100104-7	ESCRITORIO DE CAPACITACION CENIZAESTRUCTURA ALUMINO	\$3,156.36
5110100104-8	ESCRITORIO DE CAPACITACION CENIZAESTRUCTURA ALUMINO	\$3,156.36

*C. f.*

**CUENTA PUBLICA 2021**  
**INSTITUTO AGUASCALENTENSE DE LA JUVENTUD**  
**BIENES QUE COMPONEN SU PATRIMONIO AL 31 DE DICIEMBRE DE 2021**

5110100104-9	ESCRITORIO DE CAPACITACION CENIZAESTRUCTURA ALUMINO	\$3,156.36
5110100104-10	ESCRITORIO DE CAPACITACION CENIZAESTRUCTURA ALUMINO	\$3,156.36
5110100104-1	ESCRITORIO DE CAPACITACION CENIZAESTRUCTURA ALUMINO	\$3,156.36
5110100104-2	ESCRITORIO DE CAPACITACION CENIZAESTRUCTURA ALUMINO	\$3,156.36
5110100104-3	ESCRITORIO DE CAPACITACION CENIZAESTRUCTURA ALUMINO	\$3,156.36
5110100104-4	ESCRITORIO DE CAPACITACION CENIZAESTRUCTURA ALUMINO	\$3,156.36
5110100117-1	ESCRITORIO EN FORMA DE L CENIZO EN ESTRUCTURA ALUMINIO	\$5,046.00
5110100117-2	ESCRITORIO EN FORMA DE L CENIZO EN ESTRUCTURA ALUMINIO	\$5,046.00
5110100117-3	ESCRITORIO EN FORMA DE L CENIZO EN ESTRUCTURA ALUMINIO	\$5,046.00
5110100119-1	ESCRITORIO EN L CRISTAL COLOR PLATA EN ACERO, CRISTAL TEMPLADO	\$3,262.50
5110100116-1	ESCRITORIO MAGISTRALLE CENIZAESTRUCTURA ALUMINIO	\$3,415.04
5110100116-2	ESCRITORIO MAGISTRALLE CENIZAESTRUCTURA ALUMINIO	\$3,415.04
5110100101-2	LIBRERO BASIC CENIZA ESTRUCTURA ALUMINIO	\$2,991.64
5110100101-3	LIBRERO BASIC CENIZA ESTRUCTURA ALUMINIO	\$2,991.64
5110100111-1	LOCKER 5 PUERTAS 1.8*36*37 METALICO	\$2,296.80
5110100111-8	LOCKER 5 PUERTAS 1.8*36*37 METALICO	\$2,296.80
5110100111-2	LOCKER 5 PUERTAS 1.8*36*37 METALICO	\$2,296.80
5110100111-3	LOCKER 5 PUERTAS 1.8*36*37 METALICO	\$2,296.80
5110100111-4	LOCKER 5 PUERTAS 1.8*36*37 METALICO	\$2,296.80



**CUENTA PUBLICA 2021**  
**INSTITUTO AGUASCALENTENSE DE LA JUVENTUD**  
**BIENES QUE COMPONEN SU PATRIMONIO AL 31 DE DICIEMBRE DE 2021**

5110100111-5	LOCKER 5 PUERTAS 1.8*36*37 METALICO	\$2,296.80
5110100111-6	LOCKER 5 PUERTAS 1.8*36*37 METALICO	\$2,296.80
5110100111-7	LOCKER 5 PUERTAS 1.8*36*37 METALICO	\$2,296.80
5110100128-1	MESA DE JUNTAS MONTECARLO OVALADA CAPACIDAD 8 PERSONAS MATERIAL MELANINA CEREZO	\$6,264.02
5110100121-1	MESA JUNTAS COLOR GRIS RUSTICO DE 1.20*2 MTS MELAMINA DE	\$11,832.00
5110100098-1	MESA PLEGABLE DE 1.82 METROS	\$1,822.64
5110100098-2	MESA PLEGABLE DE 1.82 METROS	\$1,822.64
5110100098-3	MESA PLEGABLE DE 1.82 METROS	\$1,822.64
5110100098-4	MESA PLEGABLE DE 1.82 METROS	\$1,822.64
5110100098-5	MESA PLEGABLE DE 1.82 METROS	\$1,822.64
5110100098-6	MESA PLEGABLE DE 1.82 METROS	\$1,822.64
5110100098-7	MESA PLEGABLE DE 1.82 METROS	\$1,822.63
5110100127-1	SALA LOUNGE PARTY SANTEL COLOR BLANCO CON 2 LOVESEAT 5 TABURETES BLANCO	\$11,028.01
5110100086-23	SILLA	\$313.90
5110100086-24	SILLA	\$313.90
5110100086-26	SILLA	\$313.90
5110100086-27	SILLA	\$313.90
5110100086-28	SILLA	\$313.90
5110100086-17	SILLA	\$313.90

*C. R.*

**CUENTA PUBLICA 2021**  
**INSTITUTO AGUASCALENTENSE DE LA JUVENTUD**  
**BIENES QUE COMPONEN SU PATRIMONIO AL 31 DE DICIEMBRE DE 2021**

5110100086-18	SILLA	\$313.90
5110100086-19	SILLA	\$313.90
5110100086-20	SILLA	\$313.90
5110100086-21	SILLA	\$313.90
5110100086-22	SILLA	\$313.90
5110100086-11	SILLA	\$313.90
5110100086-12	SILLA	\$313.90
5110100086-13	SILLA	\$313.90
5110100086-14	SILLA	\$313.90
5110100086-15	SILLA	\$313.90
5110100086-16	SILLA	\$313.90
5110100086-5	SILLA	\$313.90
5110100086-6	SILLA	\$313.90
5110100086-7	SILLA	\$313.90
5110100086-8	SILLA	\$313.90
5110100086-9	SILLA	\$313.90
5110100086-10	SILLA	\$313.90
5110100086-1	SILLA	\$313.90
5110100086-2	SILLA	\$313.90



**CUENTA PUBLICA 2021**  
**INSTITUTO AGUASCALENTENSE DE LA JUVENTUD**  
**BIENES QUE COMPONEN SU PATRIMONIO AL 31 DE DICIEMBRE DE 2021**

5110100086-4	SILLA	\$313.95
5110100103-1	SILLA DE VISITA EN MALLA NEGRACROMADA	\$1,733.04
5110100103-2	SILLA DE VISITA EN MALLA NEGRACROMADA	\$1,733.04
5110100103-3	SILLA DE VISITA EN MALLA NEGRACROMADA	\$1,733.04
5110100103-4	SILLA DE VISITA EN MALLA NEGRACROMADA	\$1,733.04
5110100103-5	SILLA DE VISITA EN MALLA NEGRACROMADA	\$1,733.04
5110100103-6	SILLA DE VISITA EN MALLA NEGRACROMADA	\$1,733.04
5110100103-7	SILLA DE VISITA EN MALLA NEGRACROMADA	\$1,733.04
5110100103-8	SILLA DE VISITA EN MALLA NEGRACROMADA	\$1,733.04
5110100105-37	SILLA GENOVA PLASTICA NEGRO ESS	\$604.36
5110100105-38	SILLA GENOVA PLASTICA NEGRO ESS	\$604.36
5110100105-39	SILLA GENOVA PLASTICA NEGRO ESS	\$604.36
5110100105-40	SILLA GENOVA PLASTICA NEGRO ESS	\$604.36
5110100105-31	SILLA GENOVA PLASTICA NEGRO ESS	\$604.36
5110100105-32	SILLA GENOVA PLASTICA NEGRO ESS	\$604.36
5110100105-33	SILLA GENOVA PLASTICA NEGRO ESS	\$604.36
5110100105-34	SILLA GENOVA PLASTICA NEGRO ESS	\$604.36
5110100105-35	SILLA GENOVA PLASTICA NEGRO ESS	\$604.36
5110100105-36	SILLA GENOVA PLASTICA NEGRO ESS	\$604.36



**CUENTA PUBLICA 2021**  
**INSTITUTO AGUASCALENTENSE DE LA JUVENTUD**  
**BIENES QUE COMPOENEN SU PATRIMONIO AL 31 DE DICIEMBRE DE 2021**

5110100105-25	SILLA GENOVA PLASTICA NEGRO ESS	\$604.36
5110100105-26	SILLA GENOVA PLASTICA NEGRO ESS	\$604.36
5110100105-27	SILLA GENOVA PLASTICA NEGRO ESS	\$604.36
5110100105-28	SILLA GENOVA PLASTICA NEGRO ESS	\$604.36
5110100105-30	SILLA GENOVA PLASTICA NEGRO ESS	\$604.36
5110100105-19	SILLA GENOVA PLASTICA NEGRO ESS	\$604.36
5110100105-20	SILLA GENOVA PLASTICA NEGRO ESS	\$604.36
5110100105-21	SILLA GENOVA PLASTICA NEGRO ESS	\$604.36
5110100105-22	SILLA GENOVA PLASTICA NEGRO ESS	\$604.36
5110100105-23	SILLA GENOVA PLASTICA NEGRO ESS	\$604.36
5110100105-24	SILLA GENOVA PLASTICA NEGRO ESS	\$604.36
5110100105-13	SILLA GENOVA PLASTICA NEGRO ESS	\$604.36
5110100105-14	SILLA GENOVA PLASTICA NEGRO ESS	\$604.36
5110100105-15	SILLA GENOVA PLASTICA NEGRO ESS	\$604.36
5110100105-16	SILLA GENOVA PLASTICA NEGRO ESS	\$604.36
5110100105-17	SILLA GENOVA PLASTICA NEGRO ESS	\$604.36
5110100105-18	SILLA GENOVA PLASTICA NEGRO ESS	\$604.36
5110100105-7	SILLA GENOVA PLASTICA NEGRO ESS	\$604.36
5110100105-8	SILLA GENOVA PLASTICA NEGRO ESS	\$604.36

C. f.

**CUENTA PUBLICA 2021**  
**INSTITUTO AGUASCALENTENSE DE LA JUVENTUD**  
**BIENES QUE COMPONEN SU PATRIMONIO AL 31 DE DICIEMBRE DE 2021**

5110100105-9	SILLA GENOVA PLASTICA NEGRO ESS	\$604.36
5110100105-10	SILLA GENOVA PLASTICA NEGRO ESS	\$604.36
5110100105-11	SILLA GENOVA PLASTICA NEGRO ESS	\$604.36
5110100105-12	SILLA GENOVA PLASTICA NEGRO ESS	\$604.36
5110100105-1	SILLA GENOVA PLASTICA NEGRO ESS	\$604.36
5110100105-2	SILLA GENOVA PLASTICA NEGRO ESS	\$604.36
5110100105-3	SILLA GENOVA PLASTICA NEGRO ESS	\$604.36
5110100105-4	SILLA GENOVA PLASTICA NEGRO ESS	\$604.36
5110100105-6	SILLA GENOVA PLASTICA NEGRO ESS	\$604.36
5110100100-7	SILLA GENOVA TELA NEGRAESTRUCTURA NEGRO ESTIBA	\$540.56
5110100100-8	SILLA GENOVA TELA NEGRAESTRUCTURA NEGRO ESTIBA	\$540.56
5110100100-1	SILLA GENOVA TELA NEGRAESTRUCTURA NEGRO ESTIBA	\$540.56
5110100100-2	SILLA GENOVA TELA NEGRAESTRUCTURA NEGRO ESTIBA	\$540.56
5110100100-3	SILLA GENOVA TELA NEGRAESTRUCTURA NEGRO ESTIBA	\$540.56
5110100100-4	SILLA GENOVA TELA NEGRAESTRUCTURA NEGRO ESTIBA	\$540.56
5110100100-5	SILLA GENOVA TELA NEGRAESTRUCTURA NEGRO ESTIBA	\$540.56
5110100100-6	SILLA GENOVA TELA NEGRAESTRUCTURA NEGRO ESTIBA	\$540.56
5110100118-1	SILLA SECRETARIAL NEGRA EN TELA	\$884.50
5110100118-26	SILLA SECRETARIAL NEGRA EN TELA	\$884.50





**CUENTA PUBLICA 2021**  
**INSTITUTO AGUASCALENTENSE DE LA JUVENTUD**  
**BIENES QUE COMPONEN SU PATRIMONIO AL 31 DE DICIEMBRE DE 2021**

5110100118-27	SILLA SECRETARIAL NEGRA EN TELA	\$884.50
5110100118-28	SILLA SECRETARIAL NEGRA EN TELA	\$884.50
5110100118-29	SILLA SECRETARIAL NEGRA EN TELA	\$884.50
5110100118-20	SILLA SECRETARIAL NEGRA EN TELA	\$884.50
5110100118-21	SILLA SECRETARIAL NEGRA EN TELA	\$884.50
5110100118-22	SILLA SECRETARIAL NEGRA EN TELA	\$884.50
5110100118-23	SILLA SECRETARIAL NEGRA EN TELA	\$884.50
5110100118-24	SILLA SECRETARIAL NEGRA EN TELA	\$884.50
5110100118-25	SILLA SECRETARIAL NEGRA EN TELA	\$884.50
5110100118-14	SILLA SECRETARIAL NEGRA EN TELA	\$884.50
5110100118-15	SILLA SECRETARIAL NEGRA EN TELA	\$884.50
5110100118-16	SILLA SECRETARIAL NEGRA EN TELA	\$884.50
5110100118-18	SILLA SECRETARIAL NEGRA EN TELA	\$884.50
5110100118-19	SILLA SECRETARIAL NEGRA EN TELA	\$884.50
5110100118-8	SILLA SECRETARIAL NEGRA EN TELA	\$884.50
5110100118-9	SILLA SECRETARIAL NEGRA EN TELA	\$884.50
5110100118-10	SILLA SECRETARIAL NEGRA EN TELA	\$884.50
5110100118-11	SILLA SECRETARIAL NEGRA EN TELA	\$884.50
5110100118-12	SILLA SECRETARIAL NEGRA EN TELA	\$884.50

*C. f.*

**CUENTA PUBLICA 2021**  
**INSTITUTO AGUASCALENTENSE DE LA JUVENTUD**  
**BIENES QUE COMPONEN SU PATRIMONIO AL 31 DE DICIEMBRE DE 2021**

5110100118-13	SILLA SECRETARIAL NEGRA EN TELA	\$884.50
5110100118-2	SILLA SECRETARIAL NEGRA EN TELA	\$884.50
5110100118-3	SILLA SECRETARIAL NEGRA EN TELA	\$884.50
5110100118-4	SILLA SECRETARIAL NEGRA EN TELA	\$884.50
5110100118-5	SILLA SECRETARIAL NEGRA EN TELA	\$884.50
5110100118-6	SILLA SECRETARIAL NEGRA EN TELA	\$884.50
5110100118-7	SILLA SECRETARIAL NEGRA EN TELA	\$884.50
5110100113-1	SILLA VENTO TAPIZADA NEGROREYNA CON DESCANSABRAZOS NEGRO	\$2,591.44
5110100113-2	SILLA VENTO TAPIZADA NEGROREYNA CON DESCANSABRAZOS NEGRO	\$2,591.44
5110100097-193	SILLAS PLEGABLES COLOR NEGRO	\$364.53
5110100097-194	SILLAS PLEGABLES COLOR NEGRO	\$364.53
5110100097-195	SILLAS PLEGABLES COLOR NEGRO	\$364.53
5110100097-196	SILLAS PLEGABLES COLOR NEGRO	\$364.53
5110100097-197	SILLAS PLEGABLES COLOR NEGRO	\$364.53
5110100097-198	SILLAS PLEGABLES COLOR NEGRO	\$364.53
5110100097-187	SILLAS PLEGABLES COLOR NEGRO	\$364.53
5110100097-188	SILLAS PLEGABLES COLOR NEGRO	\$364.53
5110100097-189	SILLAS PLEGABLES COLOR NEGRO	\$364.53
5110100097-190	SILLAS PLEGABLES COLOR NEGRO	\$364.53



**CUENTA PUBLICA 2021**  
**INSTITUTO AGUASCALENTENSE DE LA JUVENTUD**  
**BIENES QUE COMPONEN SU PATRIMONIO AL 31 DE DICIEMBRE DE 2021**

5110100097-191	SILLAS PLEGABLES COLOR NEGRO	\$364.53
5110100097-192	SILLAS PLEGABLES COLOR NEGRO	\$364.53
5110100097-181	SILLAS PLEGABLES COLOR NEGRO	\$364.53
5110100097-182	SILLAS PLEGABLES COLOR NEGRO	\$364.53
5110100097-183	SILLAS PLEGABLES COLOR NEGRO	\$364.53
5110100097-184	SILLAS PLEGABLES COLOR NEGRO	\$364.53
5110100097-185	SILLAS PLEGABLES COLOR NEGRO	\$364.53
5110100097-186	SILLAS PLEGABLES COLOR NEGRO	\$364.53
5110100097-175	SILLAS PLEGABLES COLOR NEGRO	\$364.53
5110100097-176	SILLAS PLEGABLES COLOR NEGRO	\$364.53
5110100097-177	SILLAS PLEGABLES COLOR NEGRO	\$364.53
5110100097-178	SILLAS PLEGABLES COLOR NEGRO	\$364.53
5110100097-179	SILLAS PLEGABLES COLOR NEGRO	\$364.53
5110100097-180	SILLAS PLEGABLES COLOR NEGRO	\$364.53
5110100097-169	SILLAS PLEGABLES COLOR NEGRO	\$364.53
5110100097-170	SILLAS PLEGABLES COLOR NEGRO	\$364.53
5110100097-171	SILLAS PLEGABLES COLOR NEGRO	\$364.53
5110100097-172	SILLAS PLEGABLES COLOR NEGRO	\$364.53
5110100097-173	SILLAS PLEGABLES COLOR NEGRO	\$364.53

*C. R.*

**CUENTA PUBLICA 2021**  
**INSTITUTO AGUASCALENTENSE DE LA JUVENTUD**  
**BIENES QUE COMPONEN SU PATRIMONIO AL 31 DE DICIEMBRE DE 2021**

5110100097-174	SILLAS PLEGABLES COLOR NEGRO	\$364.53
5110100097-163	SILLAS PLEGABLES COLOR NEGRO	\$364.53
5110100097-165	SILLAS PLEGABLES COLOR NEGRO	\$364.53
5110100097-166	SILLAS PLEGABLES COLOR NEGRO	\$364.53
5110100097-167	SILLAS PLEGABLES COLOR NEGRO	\$364.53
5110100097-168	SILLAS PLEGABLES COLOR NEGRO	\$364.53
5110100097-157	SILLAS PLEGABLES COLOR NEGRO	\$364.53
5110100097-158	SILLAS PLEGABLES COLOR NEGRO	\$364.53
5110100097-159	SILLAS PLEGABLES COLOR NEGRO	\$364.53
5110100097-160	SILLAS PLEGABLES COLOR NEGRO	\$364.53
5110100097-161	SILLAS PLEGABLES COLOR NEGRO	\$364.53
5110100097-162	SILLAS PLEGABLES COLOR NEGRO	\$364.53
5110100097-151	SILLAS PLEGABLES COLOR NEGRO	\$364.53
5110100097-152	SILLAS PLEGABLES COLOR NEGRO	\$364.53
5110100097-153	SILLAS PLEGABLES COLOR NEGRO	\$364.53
5110100097-154	SILLAS PLEGABLES COLOR NEGRO	\$364.53
5110100097-155	SILLAS PLEGABLES COLOR NEGRO	\$364.53
5110100097-156	SILLAS PLEGABLES COLOR NEGRO	\$364.53
5110100097-145	SILLAS PLEGABLES COLOR NEGRO	\$364.53

*CH R.*

**CUENTA PUBLICA 2021**  
**INSTITUTO AGUASCALENTENSE DE LA JUVENTUD**  
**BIENES QUE COMPONEN SU PATRIMONIO AL 31 DE DICIEMBRE DE 2021**

5110100097-146	SILLAS PLEGABLES COLOR NEGRO	\$364.53
5110100097-147	SILLAS PLEGABLES COLOR NEGRO	\$364.53
5110100097-148	SILLAS PLEGABLES COLOR NEGRO	\$364.53
5110100097-149	SILLAS PLEGABLES COLOR NEGRO	\$364.53
5110100097-150	SILLAS PLEGABLES COLOR NEGRO	\$364.53
5110100097-139	SILLAS PLEGABLES COLOR NEGRO	\$364.53
5110100097-140	SILLAS PLEGABLES COLOR NEGRO	\$364.53
5110100097-141	SILLAS PLEGABLES COLOR NEGRO	\$364.53
5110100097-142	SILLAS PLEGABLES COLOR NEGRO	\$364.53
5110100097-143	SILLAS PLEGABLES COLOR NEGRO	\$364.53
5110100097-144	SILLAS PLEGABLES COLOR NEGRO	\$364.53
5110100097-133	SILLAS PLEGABLES COLOR NEGRO	\$364.53
5110100097-134	SILLAS PLEGABLES COLOR NEGRO	\$364.53
5110100097-135	SILLAS PLEGABLES COLOR NEGRO	\$364.53
5110100097-136	SILLAS PLEGABLES COLOR NEGRO	\$364.53
5110100097-137	SILLAS PLEGABLES COLOR NEGRO	\$364.53
5110100097-138	SILLAS PLEGABLES COLOR NEGRO	\$364.53
5110100097-127	SILLAS PLEGABLES COLOR NEGRO	\$364.53
5110100097-128	SILLAS PLEGABLES COLOR NEGRO	\$364.53

*Chf.*

**CUENTA PUBLICA 2021**  
**INSTITUTO AGUASCALENTENSE DE LA JUVENTUD**  
**BIENES QUE COMPONEN SU PATRIMONIO AL 31 DE DICIEMBRE DE 2021**

5110100097-129	SILLAS PLEGABLES COLOR NEGRO	\$364.53
5110100097-130	SILLAS PLEGABLES COLOR NEGRO	\$364.53
5110100097-131	SILLAS PLEGABLES COLOR NEGRO	\$364.53
5110100097-132	SILLAS PLEGABLES COLOR NEGRO	\$364.53
5110100097-121	SILLAS PLEGABLES COLOR NEGRO	\$364.53
5110100097-122	SILLAS PLEGABLES COLOR NEGRO	\$364.53
5110100097-123	SILLAS PLEGABLES COLOR NEGRO	\$364.53
5110100097-124	SILLAS PLEGABLES COLOR NEGRO	\$364.53
5110100097-125	SILLAS PLEGABLES COLOR NEGRO	\$364.53
5110100097-126	SILLAS PLEGABLES COLOR NEGRO	\$364.53
5110100097-115	SILLAS PLEGABLES COLOR NEGRO	\$364.53
5110100097-117	SILLAS PLEGABLES COLOR NEGRO	\$364.53
5110100097-118	SILLAS PLEGABLES COLOR NEGRO	\$364.53
5110100097-119	SILLAS PLEGABLES COLOR NEGRO	\$364.53
5110100097-120	SILLAS PLEGABLES COLOR NEGRO	\$364.53
5110100097-109	SILLAS PLEGABLES COLOR NEGRO	\$364.53
5110100097-110	SILLAS PLEGABLES COLOR NEGRO	\$364.53
5110100097-111	SILLAS PLEGABLES COLOR NEGRO	\$364.53
5110100097-112	SILLAS PLEGABLES COLOR NEGRO	\$364.53

*Cf*

**CUENTA PUBLICA 2021**  
**INSTITUTO AGUASCALENTENSE DE LA JUVENTUD**  
**BIENES QUE COMPONEN SU PATRIMONIO AL 31 DE DICIEMBRE DE 2021**

5110100097-113	SILLAS PLEGABLES COLOR NEGRO	\$364.53
5110100097-114	SILLAS PLEGABLES COLOR NEGRO	\$364.53
5110100097-103	SILLAS PLEGABLES COLOR NEGRO	\$364.53
5110100097-104	SILLAS PLEGABLES COLOR NEGRO	\$364.53
5110100097-105	SILLAS PLEGABLES COLOR NEGRO	\$364.53
5110100097-106	SILLAS PLEGABLES COLOR NEGRO	\$364.53
5110100097-107	SILLAS PLEGABLES COLOR NEGRO	\$364.53
5110100097-108	SILLAS PLEGABLES COLOR NEGRO	\$364.53
5110100097-97	SILLAS PLEGABLES COLOR NEGRO	\$364.53
5110100097-98	SILLAS PLEGABLES COLOR NEGRO	\$364.53
5110100097-99	SILLAS PLEGABLES COLOR NEGRO	\$364.53
5110100097-100	SILLAS PLEGABLES COLOR NEGRO	\$364.53
5110100097-101	SILLAS PLEGABLES COLOR NEGRO	\$364.53
5110100097-102	SILLAS PLEGABLES COLOR NEGRO	\$364.53
5110100097-91	SILLAS PLEGABLES COLOR NEGRO	\$364.53
5110100097-92	SILLAS PLEGABLES COLOR NEGRO	\$364.53
5110100097-93	SILLAS PLEGABLES COLOR NEGRO	\$364.53
5110100097-94	SILLAS PLEGABLES COLOR NEGRO	\$364.53
5110100097-95	SILLAS PLEGABLES COLOR NEGRO	\$364.53



**CUENTA PUBLICA 2021**  
**INSTITUTO AGUASCALENTENSE DE LA JUVENTUD**  
**BIENES QUE COMPONEN SU PATRIMONIO AL 31 DE DICIEMBRE DE 2021**

5110100097-96	SILLAS PLEGABLES COLOR NEGRO	\$364.53
5110100097-85	SILLAS PLEGABLES COLOR NEGRO	\$364.53
5110100097-86	SILLAS PLEGABLES COLOR NEGRO	\$364.53
5110100097-87	SILLAS PLEGABLES COLOR NEGRO	\$364.53
5110100097-88	SILLAS PLEGABLES COLOR NEGRO	\$364.53
5110100097-89	SILLAS PLEGABLES COLOR NEGRO	\$364.53
5110100097-90	SILLAS PLEGABLES COLOR NEGRO	\$364.53
5110100097-79	SILLAS PLEGABLES COLOR NEGRO	\$364.53
5110100097-80	SILLAS PLEGABLES COLOR NEGRO	\$364.53
5110100097-81	SILLAS PLEGABLES COLOR NEGRO	\$364.53
5110100097-82	SILLAS PLEGABLES COLOR NEGRO	\$364.53
5110100097-83	SILLAS PLEGABLES COLOR NEGRO	\$364.53
5110100097-84	SILLAS PLEGABLES COLOR NEGRO	\$364.53
5110100097-73	SILLAS PLEGABLES COLOR NEGRO	\$364.53
5110100097-74	SILLAS PLEGABLES COLOR NEGRO	\$364.53
5110100097-75	SILLAS PLEGABLES COLOR NEGRO	\$364.53
5110100097-76	SILLAS PLEGABLES COLOR NEGRO	\$364.53
5110100097-77	SILLAS PLEGABLES COLOR NEGRO	\$364.53
5110100097-78	SILLAS PLEGABLES COLOR NEGRO	\$364.53

*C. f.*



**CUENTA PUBLICA 2021**  
**INSTITUTO AGUASCALENTENSE DE LA JUVENTUD**  
**BIENES QUE COMPONEN SU PATRIMONIO AL 31 DE DICIEMBRE DE 2021**

5110100097-67	SILLAS PLEGABLES COLOR NEGRO	\$364.53
5110100097-68	SILLAS PLEGABLES COLOR NEGRO	\$364.53
5110100097-69	SILLAS PLEGABLES COLOR NEGRO	\$364.53
5110100097-70	SILLAS PLEGABLES COLOR NEGRO	\$364.53
5110100097-71	SILLAS PLEGABLES COLOR NEGRO	\$364.53
5110100097-72	SILLAS PLEGABLES COLOR NEGRO	\$364.53
5110100097-61	SILLAS PLEGABLES COLOR NEGRO	\$364.53
5110100097-62	SILLAS PLEGABLES COLOR NEGRO	\$364.53
5110100097-63	SILLAS PLEGABLES COLOR NEGRO	\$364.53
5110100097-64	SILLAS PLEGABLES COLOR NEGRO	\$364.53
5110100097-65	SILLAS PLEGABLES COLOR NEGRO	\$364.53
5110100097-66	SILLAS PLEGABLES COLOR NEGRO	\$364.53
5110100097-55	SILLAS PLEGABLES COLOR NEGRO	\$364.53
5110100097-56	SILLAS PLEGABLES COLOR NEGRO	\$364.53
5110100097-57	SILLAS PLEGABLES COLOR NEGRO	\$364.53
5110100097-58	SILLAS PLEGABLES COLOR NEGRO	\$364.53
5110100097-59	SILLAS PLEGABLES COLOR NEGRO	\$364.53
5110100097-60	SILLAS PLEGABLES COLOR NEGRO	\$364.53
5110100097-49	SILLAS PLEGABLES COLOR NEGRO	\$364.53

*C-4*

**CUENTA PUBLICA 2021**  
**INSTITUTO AGUASCALENTENSE DE LA JUVENTUD**  
**BIENES QUE COMPONEN SU PATRIMONIO AL 31 DE DICIEMBRE DE 2021**

5110100097-50	SILLAS PLEGABLES COLOR NEGRO	\$364.53
5110100097-51	SILLAS PLEGABLES COLOR NEGRO	\$364.53
5110100097-52	SILLAS PLEGABLES COLOR NEGRO	\$364.53
5110100097-53	SILLAS PLEGABLES COLOR NEGRO	\$364.53
5110100097-54	SILLAS PLEGABLES COLOR NEGRO	\$364.53
5110100097-43	SILLAS PLEGABLES COLOR NEGRO	\$364.53
5110100097-45	SILLAS PLEGABLES COLOR NEGRO	\$364.53
5110100097-46	SILLAS PLEGABLES COLOR NEGRO	\$364.53
5110100097-47	SILLAS PLEGABLES COLOR NEGRO	\$364.53
5110100097-48	SILLAS PLEGABLES COLOR NEGRO	\$364.53
5110100097-37	SILLAS PLEGABLES COLOR NEGRO	\$364.53
5110100097-38	SILLAS PLEGABLES COLOR NEGRO	\$364.53
5110100097-39	SILLAS PLEGABLES COLOR NEGRO	\$364.53
5110100097-40	SILLAS PLEGABLES COLOR NEGRO	\$364.53
5110100097-41	SILLAS PLEGABLES COLOR NEGRO	\$364.53
5110100097-42	SILLAS PLEGABLES COLOR NEGRO	\$364.53
5110100097-31	SILLAS PLEGABLES COLOR NEGRO	\$364.53
5110100097-32	SILLAS PLEGABLES COLOR NEGRO	\$364.53
5110100097-33	SILLAS PLEGABLES COLOR NEGRO	\$364.53



**CUENTA PUBLICA 2021**  
**INSTITUTO AGUASCALENTENSE DE LA JUVENTUD**  
**BIENES QUE COMPONEN SU PATRIMONIO AL 31 DE DICIEMBRE DE 2021**

5110100097-34	SILLAS PLEGABLES COLOR NEGRO	\$364.53
5110100097-35	SILLAS PLEGABLES COLOR NEGRO	\$364.53
5110100097-36	SILLAS PLEGABLES COLOR NEGRO	\$364.53
5110100097-25	SILLAS PLEGABLES COLOR NEGRO	\$364.53
5110100097-26	SILLAS PLEGABLES COLOR NEGRO	\$364.53
5110100097-27	SILLAS PLEGABLES COLOR NEGRO	\$364.53
5110100097-28	SILLAS PLEGABLES COLOR NEGRO	\$364.53
5110100097-29	SILLAS PLEGABLES COLOR NEGRO	\$364.53
5110100097-30	SILLAS PLEGABLES COLOR NEGRO	\$364.53
5110100097-19	SILLAS PLEGABLES COLOR NEGRO	\$364.53
5110100097-20	SILLAS PLEGABLES COLOR NEGRO	\$364.53
5110100097-21	SILLAS PLEGABLES COLOR NEGRO	\$364.53
5110100097-22	SILLAS PLEGABLES COLOR NEGRO	\$364.53
5110100097-23	SILLAS PLEGABLES COLOR NEGRO	\$364.53
5110100097-24	SILLAS PLEGABLES COLOR NEGRO	\$364.53
5110100097-13	SILLAS PLEGABLES COLOR NEGRO	\$364.53
5110100097-14	SILLAS PLEGABLES COLOR NEGRO	\$364.53
5110100097-15	SILLAS PLEGABLES COLOR NEGRO	\$364.53
5110100097-16	SILLAS PLEGABLES COLOR NEGRO	\$364.53

*C-18*

**CUENTA PUBLICA 2021**  
**INSTITUTO AGUASCALENTENSE DE LA JUVENTUD**  
**BIENES QUE COMPONEN SU PATRIMONIO AL 31 DE DICIEMBRE DE 2021**

5110100097-17	SILLAS PLEGABLES COLOR NEGRO	\$364.53
5110100097-18	SILLAS PLEGABLES COLOR NEGRO	\$364.53
5110100097-7	SILLAS PLEGABLES COLOR NEGRO	\$364.53
5110100097-8	SILLAS PLEGABLES COLOR NEGRO	\$364.53
5110100097-9	SILLAS PLEGABLES COLOR NEGRO	\$364.53
5110100097-10	SILLAS PLEGABLES COLOR NEGRO	\$364.53
5110100097-11	SILLAS PLEGABLES COLOR NEGRO	\$364.53
5110100097-12	SILLAS PLEGABLES COLOR NEGRO	\$364.53
5110100097-1	SILLAS PLEGABLES COLOR NEGRO	\$364.53
5110100097-2	SILLAS PLEGABLES COLOR NEGRO	\$364.53
5110100097-3	SILLAS PLEGABLES COLOR NEGRO	\$364.53
5110100097-4	SILLAS PLEGABLES COLOR NEGRO	\$364.53
5110100097-5	SILLAS PLEGABLES COLOR NEGRO	\$364.53
5110100097-6	SILLAS PLEGABLES COLOR NEGRO	\$364.53
5110100097-199	SILLAS PLEGABLES COLOR NEGRO	\$364.53
5110100097-200	SILLAS PLEGABLES COLOR NEGRO	\$364.53
5110100099-1	SILLON ROSETTO AZUL BASE NEGRA	\$2,920.88
5110100099-2	SILLON ROSETTO AZUL BASE NEGRA	\$2,920.88
5110100099-3	SILLON ROSETTO AZUL BASE NEGRA	\$2,920.88

*CW f.*

**CUENTA PUBLICA 2021**  
**INSTITUTO AGUASCALENTENSE DE LA JUVENTUD**  
**BIENES QUE COMPONEN SU PATRIMONIO AL 31 DE DICIEMBRE DE 2021**

5110100110-1	SOFA LISBOA 2 PLAZAS	\$4,895.20
5110100110-2	SOFA LISBOA 2 PLAZAS	\$4,895.20
5110100109-1	SOFA MONACO 2 PLAZAS	\$5,224.64
5110100109-2	SOFA MONACO 2 PLAZAS	\$5,224.64
5110100109-3	SOFA MONACO 2 PLAZAS	\$5,224.64
5110100109-4	SOFA MONACO 2 PLAZAS	\$5,224.64
5110100109-5	SOFA MONACO 2 PLAZAS	\$5,224.64
5110100109-6	SOFA MONACO 2 PLAZAS	\$5,224.64
5110100108-1	SOFA MUNICH 2 PLAZAS	\$4,208.48
5110100108-2	SOFA MUNICH 2 PLAZAS	\$4,208.48
5110100108-3	SOFA MUNICH 2 PLAZAS	\$4,208.48
5190200005-1	CAFETERA DE 15 LITROS INDUSTRIAL MARCA VASCONIA	\$3,171.44
5190200007-1	DESPACHADOR DE AGUA CON BASE DE GABINETE CON ACCESO AGUA FRIA Y CALIENTE	\$2,782.61
5190200007-2	DESPACHADOR DE AGUA CON BASE DE GABINETE CON ACCESO AGUA FRIA Y CALIENTE	\$2,782.61
5110100125-1	JUEGO JARDIN CON 4 SILAS EN MATERIAL ALUMINIO COLOR GRIS CON LONA	\$8,468.00
5110100125-2	JUEGO JARDIN CON 4 SILAS EN MATERIAL ALUMINIO COLOR GRIS CON LONA	\$8,468.00
5110100124-1	JUEGO JARDIN CON 6 ALUMINIO CON ASIENTO LONA GRIS	\$9,945.84
5110100126-1	MESA JARDIN CRETA TRIANGULAR EN ALUMINIO Y CRISTAL TEMPLADO	\$4,193.40
5110100126-2	MESA JARDIN CRETA TRIANGULAR EN ALUMINIO Y CRISTAL TEMPLADO	\$4,193.40

*C. f.*

**CUENTA PUBLICA 2021**  
**INSTITUTO AGUASCALENTENSE DE LA JUVENTUD**  
**BIENES QUE COMPONEN SU PATRIMONIO AL 31 DE DICIEMBRE DE 2021**

5190100152-2	REFRIGERADOR (COCINA)	\$6,989.98
5150100124-2	COMPUTADORA AMD A6 3.9 GHZ 4 GB RAM DDRT 1333 MHZ SSD 120 GB	\$7,934.40
5150100124-3	COMPUTADORA AMD A6 3.9 GHZ 4 GB RAM DDRT 1333 MHZ SSD 120 GB	\$7,934.40
5150100124-4	COMPUTADORA AMD A6 3.9 GHZ 4 GB RAM DDRT 1333 MHZ SSD 120 GB	\$7,934.40
5150100124-5	COMPUTADORA AMD A6 3.9 GHZ 4 GB RAM DDRT 1333 MHZ SSD 120 GB	\$7,934.40
5150100124-6	COMPUTADORA AMD A6 3.9 GHZ 4 GB RAM DDRT 1333 MHZ SSD 120 GB	\$7,934.40
5150100124-7	COMPUTADORA AMD A6 3.9 GHZ 4 GB RAM DDRT 1333 MHZ SSD 120 GB	\$7,934.40
5150100124-8	COMPUTADORA AMD A6 3.9 GHZ 4 GB RAM DDRT 1333 MHZ SSD 120 GB	\$7,934.40
5150100124-9	COMPUTADORA AMD A6 3.9 GHZ 4 GB RAM DDRT 1333 MHZ SSD 120 GB	\$7,934.40
5150100124-1	COMPUTADORA AMD A6 3.9 GHZ 4 GB RAM DDRT 1333 MHZ SSD 120 GB	\$9,500.01
5150100131-1	COMPUTADORA NOTEBOOK LAPTOP DEL VOSTRO 3481	\$15,784.56
5150100131-2	COMPUTADORA NOTEBOOK LAPTOP DEL VOSTRO 3481	\$15,784.56
5150100131-3	COMPUTADORA NOTEBOOK LAPTOP DEL VOSTRO 3481	\$15,784.56
5150100126-6	DISCO DURO 8TB MARCA TOSHIBA NEGRO	\$7,103.84
5150100126-1	DISCO DURO 8TB MARCA TOSHIBA NEGRO	\$7,103.84
5150100126-2	DISCO DURO 8TB MARCA TOSHIBA NEGRO	\$7,103.84
5150100126-3	DISCO DURO 8TB MARCA TOSHIBA NEGRO	\$7,103.84
5150100126-4	DISCO DURO 8TB MARCA TOSHIBA NEGRO	\$7,103.84
5150100126-5	DISCO DURO 8TB MARCA TOSHIBA NEGRO	\$7,103.84

*C f*

**CUENTA PUBLICA 2021**  
**INSTITUTO AGUASCALENTENSE DE LA JUVENTUD**  
**BIENES QUE COMPONEN SU PATRIMONIO AL 31 DE DICIEMBRE DE 2021**

5150100029-1	EQUIPO MULTIFUNCIONES (SCANNER, COPIADORA, IMPRESORA,)	\$2,228.36
5150100029-2	EQUIPO MULTIFUNCIONES (SCANNER, COPIADORA, IMPRESORA,)	\$2,228.36
5150100029-3	EQUIPO MULTIFUNCIONES (SCANNER, COPIADORA, IMPRESORA,)	\$2,228.36
5150100128-1	IMPRESORA DE ETIQUETAS BROTHER CON NUMERO DE SERIE U64632A9A182798, MODELO QL 800, CONFIGURADA CON SUMINISTRO DE ETIQUETAS AUTOADHERIBLES, 120 V-60HZ 1.7 A	\$9,600.00
5150100125-1	IMPRESORA MARCA ZEBRA MODELO ZC32000C000LA00PRINTER ZC300	\$45,485.92
5150100127-1	LAPTOP HP MP MODELO 15-DA0001LA, NUMERO DE SERIA CND9262DL9 PROCESADOR INTEL, HD 500GB WIN 10 DDR4, MONITOR LED LAN INALAMBRICA Y BLUETOOTH	\$9,100.00
5190200002-1	ASPIRADORA KOBLENZ	\$1,866.44
5190200002-2	ASPIRADORA KOBLENZ	\$1,866.44
5190200008-1	CENTRO DE LAVADO WHIRLPOOL	\$12,006.00
5190200008-2	CENTRO DE LAVADO WHIRLPOOL	\$12,006.00
5190200006-1	HORNO MICROONDAS MARCA DAEWOOD DE 1.1 PIES CUBICOS DE ACERO	\$2,853.60
5190100186-1	PANTALLA ELECTRICA 5*5	\$51,000.10
5210100092-1	PANTALLA SMART TV SHARP 60" LED HDMIUSB	\$20,181.68
5210100092-2	PANTALLA SMART TV SHARP 60" LED HDMIUSB	\$20,181.68
5210100092-3	PANTALLA SMART TV SHARP 60" LED HDMIUSB	\$20,181.68
5210100092-4	PANTALLA SMART TV SHARP 60" LED HDMIUSB	\$20,181.68
5210100092-5	PANTALLA SMART TV SHARP 60" LED HDMIUSB	\$20,181.68
5210100092-6	PANTALLA SMART TV SHARP 60" LED HDMIUSB	\$20,181.68
5210100092-7	PANTALLA SMART TV SHARP 60" LED HDMIUSB	\$20,181.68



**CUENTA PUBLICA 2021**  
**INSTITUTO AGUASCALENTENSE DE LA JUVENTUD**  
**BIENES QUE COMPONEN SU PATRIMONIO AL 31 DE DICIEMBRE DE 2021**

5210100092-8	PANTALLA SMART TV SHARP 60" LED HDMIUSB	\$20,181.68
5190100187-1	RADIO MOTOROLA DE CORTO ALCANCE	\$2,992.80
5190100187-2	RADIO MOTOROLA DE CORTO ALCANCE	\$2,992.80
5190100187-3	RADIO MOTOROLA DE CORTO ALCANCE	\$2,992.80
5190100187-4	RADIO MOTOROLA DE CORTO ALCANCE	\$2,992.80
5210100060-1	PANTALLA PROYECTOR	\$62,985.58
5210100094-2	PROYECTOR 3300 LUMENES ENTRADAS 2	\$9,998.62
5220100028-1	CANASTAS MOVILES PROFESIONALES TABLERO IRROMPIBLE DE POLICARBONATO	\$5,255.96
5220100028-2	CANASTAS MOVILES PROFESIONALES TABLERO IRROMPIBLE DE POLICARBONATO	\$5,255.96
5220100026-2	PORTERIAS MOVILES ENERSPORT 1077 COLOR BLANCO	\$2,088.00
5220100026-1	PORTERIAS MOVILES ENERSPORT 1077 COLOR BLANCO	\$2,088.00
5220100027-1	RED MOVIL PARA VOLEIBOL	\$4,141.20
5220100023-1	ROCK MULTIFUNCIONAL PARA CALISTENIA	\$13,456.00
5660100115-1	BEAM 7R	\$13,572.00
5660100115-2	BEAM 7R	\$13,572.00
5230100012-1	CÁMARA FOTOGRÁFICA DIGITAL	\$23,200.00
5230100060-1	CAMARA FOTOGRAFICA PROFESIONAL MARCA CANON 550	\$17,980.00
5230100058-1	SOMBRILLA ILUMINACION ESTUDIO DE FOTOGRAFIA	\$7,258.47
5230100059-1	TRIPLE PORTA CAMARA PROFESIONAL	\$4,060.00





**CUENTA PUBLICA 2021**  
**INSTITUTO AGUASCALENTENSE DE LA JUVENTUD**  
**BIENES QUE COMPONEN SU PATRIMONIO AL 31 DE DICIEMBRE DE 2021**

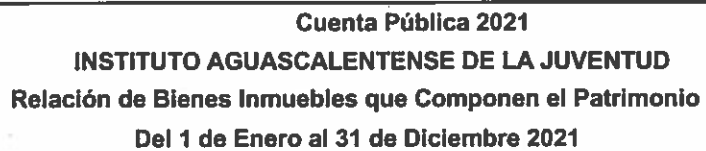
5650100104-1	AMPLIFICADOR FENDER CHAMPION 50 XL	\$5,568.00
5290100073-1	MESA BILLAR	\$15,591.56
5290100074-1	MESA PING PONG	\$6,413.64
5290100126-1	PLAYSTATON INCLUYE 4 CONTROLES SONY	\$14,103.28
5290100126-2	PLAYSTATON INCLUYE 4 CONTROLES SONY	\$14,103.28
5310100276-1	BASCULA Y MONITOR DE COMPOSICION CORPORAL OMRON CON 7 INDICADORES	\$1,571.80
5410100002-1	AUTOMOVILES	\$212,200.00
5410100002-8	AUTOMOVILES	\$225,621.00
5190100052-1	ENFRIADOR Y CALENTADOR DE AGUA	\$18,159.80
5190100052-2	ENFRIADOR Y CALENTADOR DE AGUA	\$18,159.80
5190100052-3	ENFRIADOR Y CALENTADOR DE AGUA	\$18,159.80
5190100052-4	ENFRIADOR Y CALENTADOR DE AGUA	\$18,159.80
5190200004-15	VENTILADOR 3 POSICIONES VELOCIDADES	\$1,136.80
5190200004-1	VENTILADOR 3 POSICIONES VELOCIDADES	\$1,136.80
5190200004-2	VENTILADOR 3 POSICIONES VELOCIDADES	\$1,136.80
5190200004-9	VENTILADOR 3 POSICIONES VELOCIDADES	\$1,136.80
5190200004-10	VENTILADOR 3 POSICIONES VELOCIDADES	\$1,136.80
5190200004-11	VENTILADOR 3 POSICIONES VELOCIDADES	\$1,136.80
5190200004-12	VENTILADOR 3 POSICIONES VELOCIDADES	\$1,136.80



**CUENTA PUBLICA 2021**  
**INSTITUTO AGUASCALENTENSE DE LA JUVENTUD**  
**BIENES QUE COMPONEN SU PATRIMONIO AL 31 DE DICIEMBRE DE 2021**


5190200004-13	VENTILADOR 3 POSICIONES VELOCIDADES	\$1,136.80
5190200004-14	VENTILADOR 3 POSICIONES VELOCIDADES	\$1,136.80
5190200004-3	VENTILADOR 3 POSICIONES VELOCIDADES	\$1,136.80
5190200004-4	VENTILADOR 3 POSICIONES VELOCIDADES	\$1,136.80
5190200004-5	VENTILADOR 3 POSICIONES VELOCIDADES	\$1,136.80
5190200004-6	VENTILADOR 3 POSICIONES VELOCIDADES	\$1,136.80
5190200004-7	VENTILADOR 3 POSICIONES VELOCIDADES	\$1,136.80
5190200004-8	VENTILADOR 3 POSICIONES VELOCIDADES	\$1,136.80
5190200011-1	VENTILADOR DE 3 VELOCIDADES MARCA ATVIO	\$1,136.80
5210100095-1	BAFLE CON MICROFONO DE 15 " DE 2500 WATS CONTRIPIE Y MICROFONO	\$2,412.07
5210100095-2	BAFLE CON MICROFONO DE 15 " DE 2500 WATS CONTRIPIE Y MICROFONO	\$2,412.07
5210100015-1	BOCINA	\$16,878.00
5190200003-1	BOCINA USB, BLUETOOTH INALAMBRICO MARGA GHIA	\$1,401.28
5670100158-1	CARRO DIABLITO CONVERTIBLE	\$3,897.60
5670100158-2	CARRO DIABLITO CONVERTIBLE	\$1,270.20
5970100002-1	LICENCIA OFFICE STD 2019 LICENCIA OPEN GOBIERNO	\$8,884.78
5970100002-2	LICENCIA OFFICE STD 2019 LICENCIA OPEN GOBIERNO	\$8,884.78
5970100002-3	LICENCIA OFFICE STD 2019 LICENCIA OPEN GOBIERNO	\$8,884.78

*Corp.*

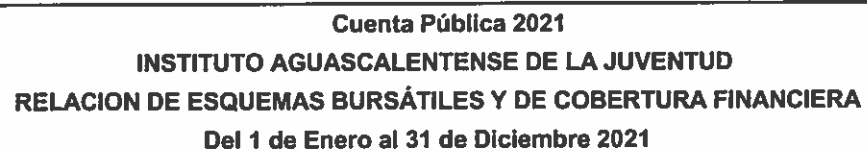


(Pesos)

[illegible]

[illegible]

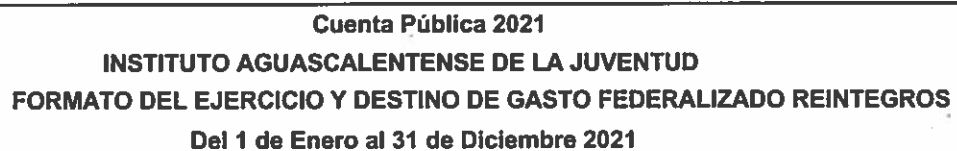
9. R.



(Pesos)

[illegible]

**"EN EL AÑO 2021 NO SE TUVIERO ESQUEMAS BURSATILES Y DE COBERTURA FINANCIERA"**



(Pesos)

GR



**INSTITUTO AGUASCALENTESE DE LA  
JUVENTUD**

# **Disciplina Financiera**

CUENTA PÚBLICA 2021

**INSTITUTO AGUASCALIENTENSE DE LA JUVENTUD (a)**  
**Estado de Situación Financiera Detallado - LDF**  
**Al 31 de diciembre de 2020 y al 31 de diciembre de 2021 (b)**  
**(PEBOS)**

Concepto (c)	2021 (d)	31 de diciembre de 2020 (e)	Concepto (c)	2021 (d)	31 de diciembre de 2020 (e)
<b>ACTIVO</b>			<b>PASIVO</b>		
<b>Activo Circulante</b>			<b>Activo Circulante</b>		
a. Efectivo y Equivalentes (a=a1+a2+a3+a4+a5+a6+a7)	1,746,389	1,698,737	a. Cuentas por Pagar a Corto Plazo (a=a1+a2+a3+a4+a5+a6+a7+a8+a9)	385,433	381,408
a1) Efectivo	4,440	0	a1) Servicios Personales por Pagar a Corto Plazo	77,661	83,766
a2) Bancos/Tesorería	1,671,473	1,628,261	a2) Proveedores por Pagar a Corto Plazo	16,202	17,158
a3) Bancos/Depositos y Otros	0	0	a3) Contratos por Obras Públicas por Pagar a Corto Plazo	0	0
a4) Inversiones Temporales (Hasta 3 meses)	0	0	a4) Participaciones y Aportaciones por Pagar a Corto Plazo	0	0
a5) Fondos con Afectación Específica	0	0	a5) Transferencias Otorgadas por Pagar a Corto Plazo	0	10,000
a6) Depósitos de Fondos de Terceros en Garantía y/o Administración	70,476	70,476	a6) Intereses, Comisiones y Otros Gastos de la Deuda Pública por Pagar a Corto Plazo	0	0
a7) Otros Efectivos y Equivalentes	0	0	a7) Retenciones y Contribuciones por Pagar a Corto Plazo	291,570	270,484
b. Derechos a Recibir Efectivo o Equivalentes (b=b1+b2+b3+b4+b5+b6+b7)	403,600	438,267	a8) Devoluciones de la Ley de Ingresos por Pagar a Corto Plazo	0	0
b1) Inversiones Financieras de Corto Plazo	0	0	a9) Otras Cuentas por Pagar a Corto Plazo	0	0
b2) Cuentas por Cobrar a Corto Plazo	403,600	438,267	b. Documentos por Pagar a Corto Plazo (b=b1+b2+b3)	0	0
b3) Deudores Diversos por Cobrar a Corto Plazo	0	0	b1) Documentos Comerciales por Pagar a Corto Plazo	0	0
b4) Ingresos por Recuperar a Corto Plazo	0	0	b2) Documentos con Contratos por Obras Públicas por Pagar a Corto Plazo	0	0
b5) Deudores por Anticipo de la Tesorería a Corto Plazo	0	0	b3) Otros Documentos por Pagar a Corto Plazo	0	0
b6) Préstamos Otorgados a Corto Plazo	0	0	c. Porción a Corto Plazo de la Deuda Pública a Largo Plazo (c=c1+c2)	0	0
b7) Otros Derechos a Recibir Efectivo o Equivalentes a Corto Plazo	0	0	c1) Porción a Corto Plazo de la Deuda Pública	0	0
c. Derechos a Recibir Bienes o Servicios (c=c1+c2+c3+c4+c5)	0	0	c2) Porción a Corto Plazo de Arrendamiento Financiero	0	0
c1) Anticipo a Proveedores por Adquisición de Bienes y Prestación de Servicios a Corto Plazo	0	0	d. Títulos y Valores a Corto Plazo	0	0
c2) Anticipo a Proveedores por Adquisición de Bienes Inmuebles y Muebles a Corto Plazo	0	0	e. Pasivos Diferidos a Corto Plazo (e=e1+e2+e3)	0	0
c3) Anticipo a Proveedores por Adquisición de Bienes Intangibles a Corto Plazo	0	0	e1) Ingresos Cobrados por Adelantado a Corto Plazo	0	0
c4) Anticipo a Contratistas por Obras Públicas a Corto Plazo	0	0	e2) Intereses Cobrados por Adelantado a Corto Plazo	0	0
c5) Otros Derechos a Recibir Bienes o Servicios a Corto Plazo	0	0	e3) Otros Pasivos Diferidos a Corto Plazo	0	0
d. Inventarios (d=d1+d2+d3+d4+d5)	0	0	f. Fondos y Bienes de Terceros en Garantía y/o Administración a Corto Plazo (f=f1+f2+f3+f4+f5+f6)	0	0
d1) Inventario de Mercancías para Venta	0	0	f1) Fondos en Garantía a Corto Plazo	0	0
d2) Inventario de Mercancías Terminadas	0	0	f2) Fondos en Administración a Corto Plazo	0	0
d3) Inventario de Mercancías en Proceso de Elaboración	0	0	f3) Fondos Contingentes a Corto Plazo	0	0
d4) Inventario de Materias Primas, Materiales y Suministros para Producción	0	0	f4) Fondos de Fideicomisos, Mandatos y Contratos Análogos a Corto Plazo	0	0
d5) Bienes en Tránsito	0	0	f5) Otros Fondos de Terceros en Garantía y/o Administración a Corto Plazo	0	0
e. Almacenes	0	0	f6) Valores y Bienes en Garantía a Corto Plazo	0	0
f. Estimación por Pérdida o Deterioro de Activos Circulantes (f=f1+f2)	0	0	g. Provisiones a Corto Plazo (g=g1+g2+g3)	0	228,010
f1) Estimaciones para Cuentas Incobrables por Derechos a Recibir Efectivo o Equivalentes	0	0	g1) Provisión para Demandas y Juicios a Corto Plazo	0	228,010
f2) Estimación por Deterioro de Inventarios	0	0	g2) Provisión para Contingencias a Corto Plazo	0	0
g. Otros Activos Circulantes (g=g1+g2+g3+g4)	0	0	g3) Otras Provisiones a Corto Plazo	0	0
g1) Valores en Garantía	0	0	h. Otros Pasivos a Corto Plazo (h=h1+h2+h3)	0	0
g2) Bienes en Garantía (excluye depósitos de fondos)	0	0	h1) Ingresos por Clasificar	0	0
g3) Bienes Derivados de Embargos, Decomisos, Aseguramientos y Dación en Pago	0	0	h2) Recaudación por Participar	0	0
g4) Adquisición con Fondos de Terceros	0	0	h3) Otros Pasivos Circulantes	0	0
<b>IA. Total de Activos Circulantes (IA = a + b + c + d + e + f + g)</b>	<b>2,149,989</b>	<b>2,137,003</b>	<b>IIA. Total de Pasivos Circulantes (IIA = a + b + c + d + e + f + g + h)</b>	<b>385,433</b>	<b>609,417</b>
<b>Activo No Circulante</b>			<b>Pasivo No Circulante</b>		
a. Inversiones Financieras a Largo Plazo	0	0	a. Cuentas por Pagar a Largo Plazo	0	0
b. Derechos a Recibir Efectivo o Equivalentes a Largo Plazo	0	0	b. Documentos por Pagar a Largo Plazo	0	0
c. Bienes Inmuebles, Infraestructura y Construcciones en Proceso	0	0	c. Deuda Pública a Largo Plazo	0	0
d. Bienes Muebles	1,987,191	1,547,690	d. Pasivos Diferidos a Largo Plazo	0	0
e. Activos Intangibles	26,654	26,654	e. Fondos y Bienes de Terceros en Garantía y/o en Administración a Largo Plazo	0	0
f. Depreciación, Deterioro y Amortización Acumulada de Bienes	-741,192	-418,865	f. Provisiones a Largo Plazo	254,896	0
g. Activos Diferidos	0	0	<b>IB. Total de Pasivos No Circulantes (IB = a + b + c + d + e + f)</b>	<b>254,896</b>	<b>0</b>
h. Estimación por Pérdida o Deterioro de Activos no Circulantes	0	0	<b>II. Total del Pasivo (II = IIA + IB)</b>	<b>640,330</b>	<b>609,417</b>
i. Otros Activos no Circulantes	0	0			
<b>IB. Total de Activos No Circulantes (IB = a + b + c + d + e + f + g + h + i)</b>	<b>1,272,656</b>	<b>1,155,486</b>	<b>HACIENDA PÚBLICA/PATRIMONIO</b>		
<b>I. Total del Activo (I = IA + IB)</b>	<b>3,422,645</b>	<b>3,292,472</b>	<b>IIIA. Hacienda Pública/Patrimonio Contribuido (IIIA = a + b + c)</b>	0	0
			a. Aportaciones	0	0
			b. Donaciones de Capital	0	0
			c. Actualización de la Hacienda Pública/Patrimonio	0	0
			<b>IIIB. Hacienda Pública/Patrimonio Generado (IIIB = a + b + c + d + e)</b>	<b>2,782,315</b>	<b>2,683,055</b>
			a. Resultados del Ejercicio (Ahorro/Desahorro)	1,112,406	1,083,841
			b. Resultados de Ejercicios Anteriores	1,690,100	1,619,091
			c. Revalúos	0	0
			d. Reservas	0	0
			e. Rectificaciones de Resultados de Ejercicios Anteriores	-20,121	-12,973
			<b>IIIC. Exceso o Insuficiencia en la Actualización de la Hacienda Pública/Patrimonio (IIIC = a + b)</b>	0	0
			a. Resultado por Posición Monetaria	0	0
			b. Resultado por Tenencia de Activos no Monetarios	0	0
			<b>III. Total Hacienda Pública/Patrimonio (III = IIIA + IIIB + IIIC)</b>	<b>2,782,315</b>	<b>2,683,055</b>
			<b>IV. Total del Pasivo y Hacienda Pública/Patrimonio (IV = II + III)</b>	<b>3,422,645</b>	<b>3,292,472</b>



INSTITUTO AGUASCALENTENSE DE LA JUVENTUD (a)							
Informe Analítico de la Deuda Pública y Otros Pasivos - LDF							
Del 1 de Enero al 31 de Diciembre de 2021 (b)							
(PESOS)							
Denominación de la Deuda Pública y Otros Pasivos (c)	Saldo al 31 de diciembre de 2020 (d)	Disposiciones del Periodo (e)	Amortizaciones del Periodo (f)	Revaluaciones, Reclassificaciones y Otros Ajustes (g)	Saldo Final del Periodo (h) h=d+e-f+g	Pago de Intereses del Periodo (i)	Pago de Comisiones y demás costos asociados durante el Periodo (j)
1. Deuda Pública (1=A+B)	0	0	0	0	0	0	0
A. Corto Plazo (A=a1+a2+a3)	0	0	0	0	0	0	0
a1) Instituciones de Crédito	0	0	0	0	0	0	0
a2) Títulos y Valores	0	0	0	0	0	0	0
a3) Arrendamientos Financieros	0	0	0	0	0	0	0
B. Largo Plazo (B=b1+b2+b3)	0	0	0	0	0	0	0
b1) Instituciones de Crédito	0	0	0	0	0	0	0
b2) Títulos y Valores	0	0	0	0	0	0	0
b3) Arrendamientos Financieros	0	0	0	0	0	0	0
2. Otros Pasivos	609,417				640,330		
3. Total de la Deuda Pública y Otros Pasivos	609,417	0	0	0	640,330	0	0
4. Deuda Contingente 1 (Informativo)	0	0	0	0	0	0	0
A. Deuda Contingente 1					0		
B. Deuda Contingente 2					0		
C. Deuda Contingente XX					0		
5. Valor de Instrumentos Bono Cupón Cero 2 (Informativo)	0	0	0	0	0	0	0
A. Instrumento Bono Cupón Cero 1					0		
B. Instrumento Bono Cupón Cero 2					0		
C. Instrumento Bono Cupón Cero XX					0		

1. Se refiere a cualquier financiamiento sin fuente o garantía de pago definida, que sea asumida de manera solidaria o subordnada por las Entidades Federativas con sus Municipios, organismos descentralizados y empresas de participación estatal mayoritaria y fideicomisos, locales o municipales, y por los Municipios con sus respectivos organismos descentralizados y empresas de participación municipal mayoritaria.

2. Se refiere al valor del Bono Cupón Cero que respalda el pago de los créditos asociados al mismo (Activo).

Obligaciones a Corto Plazo (k)	Monto Contratado (l)	Plazo Pactado (m)	Tasa de Interés (n)	Comisiones y Costos Relacionados (o)	Tasa Efectiva (p)
6. Obligaciones a Corto Plazo (Informativo)	0	0	0	0	0
A. Crédito 1					
B. Crédito 2					
C. Crédito XX					

INSTITUTO AGUASCALENTENSE DE LA JUVENTUD (a)										
Informe Analítico de Obligaciones Diferentes de Financiamientos - LDF										
Del 1 de Enero al 31 de Diciembre de 2021 (b)										
(PESOS)										
Denominación de las Obligaciones Diferentes de Financiamiento	Fecha del Contrato	Fecha de inicio de operación del proyecto	Fecha de vencimiento	Monto de la inversión pactada	Plazo pactado	Monto promedio mensual del pago de la contraprestación	Monto promedio mensual del pago de la contraprestación correspondiente al pago de inversión	Monto pagado de la inversión al 31 de Diciembre de 2021	Monto pagado de la inversión actualizado al 31 de Diciembre de 2021	Saldo pendiente por pagar de la inversión al 31 de Diciembre de 2021
(c)	(d)	(e)	(f)	(g)	(h)	(i)	(j)	(k)	(l)	(m = g - l)
A. Asociaciones Público Privadas (APP's) (A=a+b+c+d)		0	0	0	0	0	0	0	0	0
a) APP 1										0
b) APP 2										0
c) APP 3										0
d) APP XX										0
B. Otros Instrumentos (B=a+b+c+d)	0	0	0	0	0	0	0	0	0	0
a) Otro Instrumento 1										0
b) Otro Instrumento 2										0
c) Otro Instrumento 3										0
d) Otro Instrumento XX										0
C. Total de Obligaciones Diferentes de Financiamiento (C=A+B)	0	0	0	0	0	0	0	0	0	0

C-2

**INSTITUTO AGUASCALENTESE DE LA JUVENTUD (a)**  
**Balance Presupuestario - LDF**  
**Del 1 de Enero al 31 de Diciembre de 2021 (b)**  
**(PESOS)**

Concepto (c)	Estimado/ Aprobado (d)	Devengado	Recaudado/ Pagado
<b>A. Ingresos Totales (A = A1+A2+A3)</b>	16,523,000	16,523,647	16,523,647
A1. Ingresos de Libre Disposición	16,523,000	16,523,647	16,523,647
A2. Transferencias Federales Etiquetadas			
A3. Financiamiento Neto	0	0	0
<b>B. Egresos Presupuestarios<sup>1</sup> (B = B1+B2)</b>	16,523,000	15,528,741	15,409,541
B1. Gasto No Etiquetado (sin incluir Amortización de la Deuda Pública)	16,523,000	15,528,741	15,409,541
B2. Gasto Etiquetado (sin incluir Amortización de la Deuda Pública)			
<b>C. Remanentes del Ejercicio Anterior (C = C1 + C2)</b>	0	0	0
C1. Remanentes de Ingresos de Libre Disposición aplicados en el periodo			
C2. Remanentes de Transferencias Federales Etiquetadas aplicados en el periodo			
<b>I. Balance Presupuestario (I = A - B + C)</b>	0	994,907	1,114,107
<b>II. Balance Presupuestario sin Financiamiento Neto (II = I - A3)</b>	0	994,907	1,114,107
<b>III. Balance Presupuestario sin Financiamiento Neto y sin Remanentes del Ejercicio Anterior (III = II - C)</b>	0	994,907	1,114,107

Concepto	Aprobado	Devengado	Pagado
<b>E. Intereses, Comisiones y Gastos de la Deuda (E = E1+E2)</b>	0	0	0
E1. Intereses, Comisiones y Gastos de la Deuda con Gasto No Etiquetado			
E2. Intereses, Comisiones y Gastos de la Deuda con Gasto Etiquetado			
<b>IV. Balance Primario (IV = III - E)</b>	0	994,907	1,114,107

Concepto	Estimado/ Aprobado	Devengado	Recaudado/ Pagado
<b>F. Financiamiento (F = F1 + F2)</b>	0	0	0
F1. Financiamiento con Fuente de Pago de Ingresos de Libre Disposición			
F2. Financiamiento con Fuente de Pago de Transferencias Federales Etiquetadas			
<b>G. Amortización de la Deuda (G = G1 + G2)</b>	0	0	0
G1. Amortización de la Deuda Pública con Gasto No Etiquetado			
G2. Amortización de la Deuda Pública con Gasto Etiquetado			
<b>A3. Financiamiento Neto (A3 = F - G)</b>	0	0	0

Concepto	Estimado/ Aprobado	Devengado	Recaudado/ Pagado
<b>A1. Ingresos de Libre Disposición</b>	16,523,000	16,523,647	16,523,647
<b>A3.1 Financiamiento Neto con Fuente de Pago de Ingresos de Libre Disposición (A3.1 = F1 - G1)</b>	0	0	0
F1. Financiamiento con Fuente de Pago de Ingresos de Libre Disposición	0	0	0
G1. Amortización de la Deuda Pública con Gasto No Etiquetado	0	0	0
<b>B1. Gasto No Etiquetado (sin incluir Amortización de la Deuda Pública)</b>	16,523,000	15,528,741	15,409,541
<b>C1. Remanentes de Ingresos de Libre Disposición aplicados en el periodo</b>		0	0
<b>V. Balance Presupuestario de Recursos Disponibles (V = A1 + A3.1 - B1 + C1)</b>	0	994,907	1,114,107
<b>VI. Balance Presupuestario de Recursos Disponibles sin Financiamiento Neto (VI = V - A3.1)</b>	0	994,907	1,114,107

*C. P.*

Concepto	Estimado/ Aprobado	Devengado	Recaudado/ Pagado
A2. Transferencias Federales Etiquetadas	0	0	0
A3.2 Financiamiento Neto con Fuente de Pago de Transferencias Federales Etiquetadas (A3.2 = F2 – G2)	0	0	0
F2. Financiamiento con Fuente de Pago de Transferencias Federales Etiquetadas	0	0	0
G2. Amortización de la Deuda Pública con Gasto Etiquetado	0	0	0
B2. Gasto Etiquetado (sin incluir Amortización de la Deuda Pública)	0	0	0
C2. Remanentes de Transferencias Federales Etiquetadas aplicados en el periodo		0	0
VII. Balance Presupuestario de Recursos Etiquetados (VII = A2 + A3.2 – B2 + C2)	0	0	0
VIII. Balance Presupuestario de Recursos Etiquetados sin Financiamiento Neto (VIII = VII – A3.2)	0	0	0

C  
f.

**INSTITUTO AGUASCALENTENSE DE LA JUVENTUD (a)**  
**Estado Analítico de Ingresos Detallado - LDF**  
**Del 1 de Enero al 31 de Diciembre de 2021 (b)**  
**(PESOS)**

Concepto (c)	Ingreso					Diferencia (e)
	Estimado (d)	Ampliaciones/ (Reducciones)	Modificado	Devengado	Recaudado	
<b>Ingresos de Libre Disposición</b>						
A. Impuestos			0			0
B. Cuotas y Aportaciones de Seguridad Social			0			0
C. Contribuciones de Mejoras			0			0
D. Derechos			0			0
E. Productos	6,000	647	6,647	6,647	6,647	647
F. Aprovechamientos			0			0
G. Ingresos por Ventas de Bienes y Prestación Servicios			0			0
H. Participaciones	0	0	0	0	0	0
(H=h1+h2+h3+h4+h5+h6+h7+h8+h9+h10+h11)						
h1) Fondo General de Participaciones			0			0
h2) Fondo de Fomento Municipal			0			0
h3) Fondo de Fiscalización y Recaudación			0			0
h4) Fondo de Compensación			0			0
h5) Fondo de Extracción de Hidrocarburos			0			0
h6) Impuesto Especial Sobre Producción y Servicios			0			0
h7) 0.136% de la Recaudación Federal Participable			0			0
h8) 3.17% Sobre Extracción de Petróleo			0			0
h9) Gasolinas y Diésel			0			0
h10) Fondo del Impuesto Sobre la Renta			0			0
h11) Fondo de Estabilización de los Ingresos de las Entidades Federativas			0			0
I. Incentivos Derivados de la Colaboración Fiscal (I=i1+i2+i3+i4+i5)	0	0	0	0	0	0
i1) Tenencia o Uso de Vehículos			0			0
i2) Fondo de Compensación ISAN			0			0
i3) Impuesto Sobre Automóviles Nuevos			0			0
i4) Fondo de Compensación de Repcos-Intermedios			0			0
i5) Otros Incentivos Económicos			0			0
J. Transferencias y Asignaciones	16,517,000	0	16,517,000	16,517,000	16,517,000	0
K. Convenios	0	0	0	0	0	0
k1) Otros Convenios y Subsidios			0			0
L. Otros Ingresos de Libre Disposición (L=l1+l2)	0	0	0	0	0	0
l1) Participaciones en Ingresos Locales			0			0
l2) Otros Ingresos de Libre Disposición			0			0
<b>I. Total de Ingresos de Libre Disposición (I=A+B+C+D+E+F+G+H+I+J+K+L)</b>	<b>16,523,000</b>	<b>647</b>	<b>16,523,647</b>	<b>16,523,647</b>	<b>16,523,647</b>	<b>647</b>
<b>Ingresos Excedentes de Ingresos de Libre Disposición</b>						<b>647</b>
<b>Transferencias Federales Etiquetadas</b>						
A. Aportaciones (A=a1+a2+a3+a4+a5+a6+a7+a8)	0	0	0	0	0	0
a1) Fondo de Aportaciones para la Nómina Educativa y Gasto Operativo			0			0
a2) Fondo de Aportaciones para los Servicios de Salud			0			0
a3) Fondo de Aportaciones para la Infraestructura Social			0			0
a4) Fondo de Aportaciones para el Fortalecimiento de los Municipios y de las Demarcaciones Territoriales del Distrito Federal			0			0
a5) Fondo de Aportaciones Múltiples			0			0
a6) Fondo de Aportaciones para la Educación Tecnológica y de Adultos			0			0
a7) Fondo de Aportaciones para la Seguridad Pública de los Estados y del Distrito Federal			0			0
a8) Fondo de Aportaciones para el Fortalecimiento de las Entidades Federativas			0			0
B. Convenios (B=b1+b2+b3+b4)	0	0	0	0	0	0
b1) Convenios de Protección Social en Salud			0			0
b2) Convenios de Descentralización			0			0
b3) Convenios de Reasignación			0			0
b4) Otros Convenios y Subsidios			0			0
C. Fondos Distintos de Aportaciones (C=c1+c2)	0	0	0	0	0	0
c1) Fondo para Entidades Federativas y Municipios Productores de Hidrocarburos			0			0
c2) Fondo Minero			0			0
D. Transferencias, Asignaciones, Subsidios y Subvenciones, y Pensiones y Jubilaciones			0			0

## INSTITUTO AGUASCALENTENSE DE LA JUVENTUD (a)

Estado Analítico de Ingresos Detallado - LDF

Del 1 de Enero al 31 de Diciembre de 2021 (b)

(PESOS)

Concepto (c)	Ingreso					Diferencia (e)
	Estimado (d)	Ampliaciones/ (Reducciones)	Modificado	Devengado	Recaudado	
E. Otras Transferencias Federales Etiquetadas			0			0
II. Total de Transferencias Federales Etiquetadas (II = A + B + C + D + E)	0	0	0	0	0	0
III. Ingresos Derivados de Financiamientos (III = A)	0	0	0	0	0	0
A. Ingresos Derivados de Financiamientos			0			0
IV. Total de Ingresos (IV = I + II + III)	16,523,000	647	16,523,647	16,523,647	16,523,647	647
Datos Informativos						
1. Ingresos Derivados de Financiamientos con Fuente de Pago de Ingresos de Libre Disposición			0			0
2. Ingresos Derivados de Financiamientos con Fuente de Pago de Transferencias Federales Etiquetadas			0			0
3. Ingresos Derivados de Financiamientos (3 = 1 + 2)	0	0	0	0	0	0

<b>INSTITUTO AGUASCALENTENSE DE LA JUVENTUD (a)</b> <b>Estado Analítico del Ejercicio del Presupuesto de Egresos Detallado - LDF</b> <b>Clasificación por Objeto del Gasto (Capítulo y Concepto)</b> <b>Del 1 de Enero al 31 de Diciembre de 2021 (b)</b> <b>(PESOS)</b>						
Concepto (c)	Egresos					Subejercicio (e)
	Aprobado (d)	Ampliaciones/ (Reducciones)	Modificado	Devengado	Pagado	
<b>I. Gasto No Etiquetado (I=A+B+C+D+E+F+G+H)</b>	<b>16,523,000</b>	<b>847</b>	<b>16,523,847</b>	<b>15,528,741</b>	<b>15,409,541</b>	<b>994,907</b>
<b>A. Servicios Personales (A=a1+a2+a3+a4+a5+a6+a7)</b>	<b>9,178,100</b>	<b>0</b>	<b>9,178,100</b>	<b>8,426,730</b>	<b>8,354,271</b>	<b>751,370</b>
a1) Remuneraciones al Personal de Carácter Permanente	4,113,000	-218,534	3,896,466	3,774,081	3,774,081	122,385
a2) Remuneraciones al Personal de Carácter Transitorio			0			0
a3) Remuneraciones Adicionales y Especiales	2,957,000	84,444	3,041,444	2,869,757	2,869,757	171,686
a4) Seguridad Social	1,661,400	105,203	1,766,603	1,465,086	1,423,610	301,517
a5) Otras Prestaciones Sociales y Económicas	448,700	26,887	473,587	317,805	286,822	155,782
a6) Provisiones			0			0
a7) Pago de Estímulos a Servidores Públicos			0			0
<b>B. Materiales y Suministros (B=b1+b2+b3+b4+b5+b6+b7+b8+b9)</b>	<b>702,600</b>	<b>-216,056</b>	<b>486,534</b>	<b>361,476</b>	<b>361,476</b>	<b>125,056</b>
b1) Materiales de Administración, Emisión de Documentos y Artículos Oficiales	155,000	-27,073	127,927	73,560	73,560	54,367
b2) Alimentos y Utensilios	0	25,848	25,848	23,858	23,858	1,991
b3) Materiales Primas y Materiales de Producción y Comercialización	0	455	455	450	450	5
b4) Materiales y Artículos de Construcción y de Reparación	95,000	-22,384	72,616	42,680	42,680	29,936
b5) Productos Químicos, Farmacéuticos y de Laboratorio	8,000	0	8,000	7,871	7,871	129
b6) Combustibles, Lubricantes y Aditivos	351,500	-160,653	170,737	170,737	170,737	0
b7) Vestuario, Blancos, Prendas de Protección y Artículos Deportivos	52,000	-12,049	39,951	13,872	13,872	26,079
b8) Materiales y Suministros Para Seguridad			0			0
b9) Herramientas, Refacciones y Accesorios Menores	41,000	0	41,000	28,448	28,448	12,552
<b>C. Servicios Generales (C=c1+c2+c3+c4+c5+c6+c7+c8+c9)</b>	<b>4,329,800</b>	<b>19,002</b>	<b>4,348,802</b>	<b>4,251,025</b>	<b>4,204,284</b>	<b>97,777</b>
c1) Servicios Básicos	761,200	-257,243	503,957	481,241	485,039	22,717
c2) Servicios de Arrendamiento	141,000	-37,964	103,036	103,036	103,036	0
c3) Servicios Profesionales, Científicos, Técnicos y Otros Servicios	1,111,700	-73,185	1,038,505	1,004,020	1,004,020	34,485
c4) Servicios Financieros, Bancarios y Comerciales	207,500	2,693	210,393	206,695	206,695	3,698
c5) Servicios de Instalación, Reparación, Mantenimiento y Conservación	680,400	319,598	999,998	974,303	974,303	25,695
c6) Servicios de Comunicación Social y Publicidad			0			0
c7) Servicios de Traslado y Viáticos	85,000	-54,661	30,339	30,339	30,339	0
c8) Servicios Oficiales	1,145,000	118,248	1,261,248	1,261,160	1,261,160	88
c9) Otros Servicios Generales	198,000	3,326	201,326	190,232	159,693	11,094
<b>D. Transferencias, Asignaciones, Subsidios y Otras Ayudas (D=d1+d2+d3+d4+d5+d6+d7+d8+d9)</b>	<b>2,070,700</b>	<b>0</b>	<b>2,070,700</b>	<b>2,049,999</b>	<b>2,049,999</b>	<b>20,701</b>
d1) Transferencias Internas y Asignaciones al Sector Público			0			0
d2) Transferencias al Resto del Sector Público			0			0
d3) Subsidios y Subvenciones			0			0
d4) Ayudas Sociales	2,070,700	0	2,070,700	2,049,999	2,049,999	20,701
d5) Pensiones y Jubilaciones			0			0
d6) Transferencias a Fideicomisos, Mandatos y Otros Análogos			0			0
d7) Transferencias a la Seguridad Social			0			0
d8) Donativos			0			0
d9) Transferencias al Exterior			0			0
<b>E. Bienes Muebles, Inmuebles e Intangibles (E=e1+e2+e3+e4+e5+e6+e7+e8+e9)</b>	<b>241,800</b>	<b>197,711</b>	<b>439,511</b>	<b>439,511</b>	<b>439,511</b>	<b>0</b>
e1) Mobiliario y Equipo de Administración	0	6,990	6,990	6,990	6,990	0
e2) Mobiliario y Equipo Educativo y Recreativo			0			0
e3) Equipo e Instrumental Médico y de Laboratorio			0			0
e4) Vehículos y Equipo de Transporte	241,800	190,721	432,521	432,521	432,521	0
e5) Equipo de Defensa y Seguridad			0			0
e6) Maquinaria, Otros Equipos y Herramientas			0			0
e7) Activos Biológicos			0			0
e8) Bienes Inmuebles			0			0
e9) Activos Intangibles			0			0
<b>F. Inversión Pública (F=f1+f2+f3)</b>	<b>0</b>	<b>0</b>	<b>0</b>	<b>0</b>	<b>0</b>	<b>0</b>
f1) Obra Pública en Bienes de Dominio Público			0			0
f2) Obra Pública en Bienes Propios			0			0
f3) Proyectos Productivos y Acciones de Fomento			0			0
<b>G. Inversiones Financieras y Otras Provisiones (G=g1+g2+g3+g4+g5+g6+g7)</b>	<b>0</b>	<b>0</b>	<b>0</b>	<b>0</b>	<b>0</b>	<b>0</b>
g1) Inversiones Para el Fomento de Actividades Productivas			0			0
g2) Acciones y Participaciones de Capital			0			0
g3) Compra de Títulos y Valores			0			0
g4) Concesión de Préstamos			0			0
g5) Inversiones en Fideicomisos, Mandatos y Otros Análogos			0			0
Fideicomiso de Desastres Naturales (Informativo)			0			0
g6) Otras Inversiones Financieras			0			0
g7) Provisiones para Contingencias y Otras Erogaciones Especiales			0			0
<b>H. Participaciones y Aportaciones (H=h1+h2+h3)</b>	<b>0</b>	<b>0</b>	<b>0</b>	<b>0</b>	<b>0</b>	<b>0</b>
h1) Participaciones			0			0
h2) Aportaciones			0			0
h3) Convenios			0			0
<b>I. Deuda Pública (I=i1+i2+i3+i4+i5+i6+i7)</b>	<b>0</b>	<b>0</b>	<b>0</b>	<b>0</b>	<b>0</b>	<b>0</b>
i1) Amortización de la Deuda Pública			0			0
i2) Intereses de la Deuda Pública			0			0
i3) Comisiones de la Deuda Pública			0			0
i4) Gastos de la Deuda Pública			0			0
i5) Costo por Coberturas			0			0
i6) Apoyos Financieros			0			0
i7) Adeudos de Ejercicios Fiscales Anteriores (ADEFAS)			0			0

**INSTITUTO AGUASCALENTENSE DE LA JUVENTUD (a)**  
**Estado Analítico del Ejercicio del Presupuesto de Egresos Detallado - LDF**  
**Clasificación por Objeto del Gasto (Capítulo y Concepto)**  
**Del 1 de Enero al 31 de Diciembre de 2021 (b)**  
**(PESOS)**

Concepto (c)	Egresos					Subejercicio (e)
	Aprobado (d)	Ampliaciones/ (Reducciones)	Modificado	Devengado	Pagado	
<b>II. Gasto Etiquetado (II=A+B+C+D+E+F+G+H+I)</b>	0	0	0	0	0	0
<b>A. Servicios Personales (A=a1+a2+a3+a4+a5+a6+a7)</b>	0	0	0	0	0	0
a1) Remuneraciones al Personal de Carácter Permanente	0	0	0	0	0	0
a2) Remuneraciones al Personal de Carácter Transitorio	0	0	0	0	0	0
a3) Remuneraciones Adicionales y Especiales	0	0	0	0	0	0
a4) Seguridad Social	0	0	0	0	0	0
a5) Otras Prestaciones Sociales y Económicas	0	0	0	0	0	0
a6) Previsiones	0	0	0	0	0	0
a7) Pago de Estímulos a Servidores Públicos	0	0	0	0	0	0
<b>B. Materiales y Suministros (B=b1+b2+b3+b4+b5+b6+b7+b8+b9)</b>	0	0	0	0	0	0
b1) Materiales de Administración, Emisión de Documentos y Artículos Oficiales	0	0	0	0	0	0
b2) Alimentos y Utensilios	0	0	0	0	0	0
b3) Materias Primas y Materiales de Producción y Comercialización	0	0	0	0	0	0
b4) Materiales y Artículos de Construcción y de Reparación	0	0	0	0	0	0
b5) Productos Químicos, Farmacéuticos y de Laboratorio	0	0	0	0	0	0
b6) Combustibles, Lubricantes y Aditivos	0	0	0	0	0	0
b7) Vestuario, Blancos, Prendas de Protección y Artículos Deportivos	0	0	0	0	0	0
b8) Materiales y Suministros Para Seguridad	0	0	0	0	0	0
b9) Herramientas, Refacciones y Accesorios Menores	0	0	0	0	0	0
<b>C. Servicios Generales (C=c1+c2+c3+c4+c5+c6+c7+c8+c9)</b>	0	0	0	0	0	0
c1) Servicios Básicos	0	0	0	0	0	0
c2) Servicios de Arrendamiento	0	0	0	0	0	0
c3) Servicios Profesionales, Científicos, Técnicos y Otros Servicios	0	0	0	0	0	0
c4) Servicios Financieros, Bancarios y Comerciales	0	0	0	0	0	0
c5) Servicios de Instalación, Reparación, Mantenimiento y Conservación	0	0	0	0	0	0
c6) Servicios de Comunicación Social y Publicidad	0	0	0	0	0	0
c7) Servicios de Traslado y Viáticos	0	0	0	0	0	0
c8) Servicios Oficiales	0	0	0	0	0	0
c9) Otros Servicios Generales	0	0	0	0	0	0
<b>D. Transferencias, Asignaciones, Subsidios y Otras Ayudas (D=d1+d2+d3+d4+d5+d6+d7+d8+d9)</b>	0	0	0	0	0	0
d1) Transferencias Internas y Asignaciones al Sector Público	0	0	0	0	0	0
d2) Transferencias al Resto del Sector Público	0	0	0	0	0	0
d3) Subsidios y Subvenciones	0	0	0	0	0	0
d4) Ayudas Sociales	0	0	0	0	0	0
d5) Pensiones y Jubilaciones	0	0	0	0	0	0
d6) Transferencias a Fideicomisos, Mandatos y Otros Análogos	0	0	0	0	0	0
d7) Transferencias a la Seguridad Social	0	0	0	0	0	0
d8) Donativos	0	0	0	0	0	0
d9) Transferencias al Exterior	0	0	0	0	0	0
<b>E. Bienes Muebles, Inmuebles e Intangibles (E=e1+e2+e3+e4+e5+e6+e7+e8+e9)</b>	0	0	0	0	0	0
e1) Mobiliario y Equipo de Administración	0	0	0	0	0	0
e2) Mobiliario y Equipo Educativo y Recreativo	0	0	0	0	0	0
e3) Equipo e Instrumental Médico y de Laboratorio	0	0	0	0	0	0
e4) Vehículos y Equipo de Transporte	0	0	0	0	0	0
e5) Equipo de Defensa y Seguridad	0	0	0	0	0	0
e6) Maquinaria, Otros Equipos y Herramientas	0	0	0	0	0	0
e7) Activos Biológicos	0	0	0	0	0	0
e8) Bienes Inmuebles	0	0	0	0	0	0
e9) Activos Intangibles	0	0	0	0	0	0
<b>F. Inversión Pública (F=f1+f2+f3)</b>	0	0	0	0	0	0
f1) Obra Pública en Bienes de Dominio Público	0	0	0	0	0	0
f2) Obra Pública en Bienes Propios	0	0	0	0	0	0
f3) Proyectos Productivos y Acciones de Fomento	0	0	0	0	0	0
<b>G. Inversiones Financieras y Otras Provisiones (G=g1+g2+g3+g4+g5+g6+g7)</b>	0	0	0	0	0	0
g1) Inversiones Para el Fomento de Actividades Productivas	0	0	0	0	0	0
g2) Acciones y Participaciones de Capital	0	0	0	0	0	0
g3) Compra de Títulos y Valores	0	0	0	0	0	0
g4) Concesión de Préstamos	0	0	0	0	0	0
g5) Inversiones en Fideicomisos, Mandatos y Otros Análogos	0	0	0	0	0	0
Fideicomiso de Desastres Naturales (Informativo)	0	0	0	0	0	0
g6) Otras Inversiones Financieras	0	0	0	0	0	0
g7) Provisiones para Contingencias y Otras Erogaciones Especiales	0	0	0	0	0	0
<b>H. Participaciones y Aportaciones (H=h1+h2+h3)</b>	0	0	0	0	0	0
h1) Participaciones	0	0	0	0	0	0
h2) Aportaciones	0	0	0	0	0	0
h3) Convenios	0	0	0	0	0	0
<b>I. Deuda Pública (I=i1+i2+i3+i4+i5+i6+i7)</b>	0	0	0	0	0	0
i1) Amortización de la Deuda Pública	0	0	0	0	0	0
i2) Intereses de la Deuda Pública	0	0	0	0	0	0
i3) Comisiones de la Deuda Pública	0	0	0	0	0	0
i4) Gastos de la Deuda Pública	0	0	0	0	0	0
i5) Costo por Coberturas	0	0	0	0	0	0
i6) Apoyos Financieros	0	0	0	0	0	0
i7) Adeudos de Ejercicios Fiscales Anteriores (ADEFAS)	0	0	0	0	0	0
<b>III. Total de Egresos (III = I + II)</b>	16,523,000	647	16,523,647	15,528,741	15,409,541	994,907



**INSTITUTO AGUASCALENTENSE DE LA JUVENTUD (a)**  
**Estado Analítico del Ejercicio del Presupuesto de Egresos Detallado - LDF**  
**Clasificación Administrativa**  
**Del 1 de Enero al 31 de Diciembre de 2021 (b)**  
**(PESOS)**

Concepto (c)	Egresos					Subejercicio (e)
	Aprobado (d)	Ampliaciones/ (Reducciones)	Modificado	Devengado	Pagado	
<b>I. Gasto No Etiquetado (I=A+B+C+D+E+F+G+H)</b>	<b>16,523,000</b>	<b>647</b>	<b>16,523,647</b>	<b>15,528,741</b>	<b>15,409,541</b>	<b>994,907</b>
DIRECCION ADMINISTRATIVA	13,352,300	647	13,352,947	12,378,830	12,259,629	974,118
DIRECCION DE DESARROLLO JUVENIL	1,948,000	0	1,948,000	1,941,683	1,941,683	6,317
DIRECCION DE VINCULACION Y ENLACE MUNICIPAL	1,222,700	0	1,222,700	1,208,228	1,208,228	14,472
						0
						0
						0
						0
						0
<b>II. Gasto Etiquetado (II=A+B+C+D+E+F+G+H)</b>	<b>0</b>	<b>0</b>	<b>0</b>	<b>0</b>	<b>0</b>	<b>0</b>
DIRECCION ADMINISTRATIVA	0	0	0	0	0	0
DIRECCION DE DESARROLLO JUVENIL	0	0	0	0	0	0
DIRECCION DE VINCULACION Y ENLACE MUNICIPAL	0	0	0	0	0	0
						0
						0
						0
						0
						0
						0
<b>III. Total de Egresos (III = I + II)</b>	<b>16,523,000</b>	<b>647</b>	<b>16,523,647</b>	<b>15,528,741</b>	<b>15,409,541</b>	<b>994,907</b>

*Cu R*

**INSTITUTO AGUASCALENTENSE DE LA JUVENTUD (a)**  
**Estado Analítico del Ejercicio del Presupuesto de Egresos Detallado - LDF**  
**Clasificación Funcional (Finalidad y Función)**  
**Del 1 de Enero al 31 de Diciembre de 2021 (b)**  
**(PESOS)**

Concepto (c)	Egresos					Subejercicio (e)
	Aprobado (d)	Ampliaciones/ (Reducciones)	Modificado	Devengado	Pagado	
<b>I. Gasto No Etiquetado (I=A+B+C+D)</b>	<b>16,523,000</b>	<b>647</b>	<b>16,523,647</b>	<b>15,528,741</b>	<b>15,409,541</b>	<b>994,907</b>
<b>A. Gobierno (A=a1+a2+a3+a4+a5+a6+a7+a8)</b>	<b>13,352,300</b>	<b>647</b>	<b>13,352,947</b>	<b>12,378,830</b>	<b>12,259,629</b>	<b>974,118</b>
a1) Legislación			0			0
a2) Justicia			0			0
a3) Coordinación de la Política de Gobierno	13,352,300	647	13,352,947	12,378,830	12,259,629	974,118
a4) Relaciones Exteriores			0			0
a5) Asuntos Financieros y Hacendarios			0			0
a6) Seguridad Nacional			0			0
a7) Asuntos de Orden Público y de Seguridad Interior			0			0
a8) Otros Servicios Generales			0			0
<b>B. Desarrollo Social (B=b1+b2+b3+b4+b5+b6+b7)</b>	<b>2,070,700</b>	<b>0</b>	<b>2,070,700</b>	<b>2,049,999</b>	<b>2,049,999</b>	<b>20,701</b>
b1) Protección Ambiental			0			0
b2) Vivienda y Servicios a la Comunidad			0			0
b3) Salud			0			0
b4) Recreación, Cultura y Otras Manifestaciones Sociales	2,070,700	0	2,070,700	2,049,999	2,049,999	20,701
b5) Educación			0			0
b6) Protección Social			0			0
b7) Otros Asuntos Sociales			0			0
<b>C. Desarrollo Económico (C=c1+c2+c3+c4+c5+c6+c7+c8+c9)</b>	<b>1,100,000</b>	<b>0</b>	<b>1,100,000</b>	<b>1,099,912</b>	<b>1,099,912</b>	<b>88</b>
c1) Asuntos Económicos, Comerciales y Laborales en General			0			0
c2) Agropecuaria, Silvicultura, Pesca y Caza			0			0
c3) Combustibles y Energía			0			0
c4) Minería, Manufacturas y Construcción			0			0
c5) Transportes			0			0
c6) Comunicaciones			0			0
c7) Turismo	1,100,000	0	1,100,000	1,099,912	1,099,912	88
c8) Ciencia, Tecnología e Innovación			0			0
c9) Otras Industrias y Otros Asuntos Económicos			0			0
<b>D. Otras No Clasificadas en Funciones Anteriores (D=d1+d2+d3+d4)</b>	<b>0</b>	<b>0</b>	<b>0</b>	<b>0</b>	<b>0</b>	<b>0</b>
d1) Transacciones de la Deuda Pública / Costo Financiero de la Deuda			0			0
d2) Transferencias, Participaciones y Aportaciones Entre Diferentes Niveles y Ordenes de Gobierno			0			0
d3) Saneamiento del Sistema Financiero			0			0
d4) Adeudos de Ejercicios Fiscales Anteriores			0			0
<b>II. Gasto Etiquetado (II=A+B+C+D)</b>	<b>0</b>	<b>0</b>	<b>0</b>	<b>0</b>	<b>0</b>	<b>0</b>
<b>A. Gobierno (A=a1+a2+a3+a4+a5+a6+a7+a8)</b>	<b>0</b>	<b>0</b>	<b>0</b>	<b>0</b>	<b>0</b>	<b>0</b>
a1) Legislación			0			0
a2) Justicia			0			0
a3) Coordinación de la Política de Gobierno			0			0
a4) Relaciones Exteriores			0			0
a5) Asuntos Financieros y Hacendarios			0			0
a6) Seguridad Nacional			0			0
a7) Asuntos de Orden Público y de Seguridad Interior			0			0
a8) Otros Servicios Generales			0			0
<b>B. Desarrollo Social (B=b1+b2+b3+b4+b5+b6+b7)</b>	<b>0</b>	<b>0</b>	<b>0</b>	<b>0</b>	<b>0</b>	<b>0</b>
b1) Protección Ambiental			0			0
b2) Vivienda y Servicios a la Comunidad			0			0
b3) Salud			0			0
b4) Recreación, Cultura y Otras Manifestaciones Sociales			0			0
b5) Educación			0			0
b6) Protección Social			0			0
b7) Otros Asuntos Sociales			0			0
<b>C. Desarrollo Económico (C=c1+c2+c3+c4+c5+c6+c7+c8+c9)</b>	<b>0</b>	<b>0</b>	<b>0</b>	<b>0</b>	<b>0</b>	<b>0</b>
c1) Asuntos Económicos, Comerciales y Laborales en General			0			0
c2) Agropecuaria, Silvicultura, Pesca y Caza			0			0
c3) Combustibles y Energía			0			0
c4) Minería, Manufacturas y Construcción			0			0
c5) Transporte			0			0
c6) Comunicaciones			0			0
c7) Turismo			0			0
c8) Ciencia, Tecnología e Innovación			0			0
c9) Otras Industrias y Otros Asuntos Económicos			0			0

**INSTITUTO AGUASCALENTENSE DE LA JUVENTUD (a)**  
**Estado Analítico del Ejercicio del Presupuesto de Egresos Detallado - LDF**  
**Clasificación Funcional (Finalidad y Función)**  
**Del 1 de Enero al 31 de Diciembre de 2021 (b)**  
**(PESOS)**

Concepto (c)	Egresos					Subejercicio (e)
	Aprobado (d)	Ampliaciones/ (Reducciones)	Modificado	Devengado	Pagado	
<b>D. Otras No Clasificadas en Funciones Anteriores (D=d1+d2+d3+d4)</b>	0	0	0	0	0	0
d1) Transacciones de la Deuda Publica / Costo Financiero de la Deuda			0			0
d2) Transferencias, Participaciones y Aportaciones Entre Diferentes Niveles y Ordenes de Gobierno			0			0
d3) Saneamiento del Sistema Financiero			0			0
d4) Adeudos de Ejercicios Fiscales Anteriores			0			0
<b>III. Total de Egresos (III = I + II)</b>	16,523,000	647	16,523,647	15,528,741	15,409,541	994,907

*C. P.*

**INSTITUTO AGUASCALENTENSE DE LA JUVENTUD (a)**  
**Estado Analítico del Ejercicio del Presupuesto de Egresos Detallado - LDF**  
**Clasificación de Servicios Personales por Categoría**  
**Del 1 de Enero al 31 de Diciembre de 2021 (b)**  
**(PESOS)**

Concepto (c)	Egresos					Subejercicio (e)
	Aprobado (d)	Ampliaciones/ (Reducciones)	Modificado	Devengado	Pagado	
<b>I. Gasto No Etiquetado (I=A+B+C+D+E+F)</b>	9,178,100	0	9,178,100	8,426,730	8,354,271	751,370
A. Personal Administrativo y de Servicio Público	9,178,100	0	9,178,100	8,426,730	8,354,271	751,370
B. Magisterio			0			0
C. Servicios de Salud (C=c1+c2)	0	0	0	0	0	0
c1) Personal Administrativo			0			0
c2) Personal Médico, Paramédico y afín			0			0
D. Seguridad Pública			0			0
E. Gastos asociados a la implementación de nuevas leyes federales o reformas a las mismas (E = e1 + e2)	0	0	0	0	0	0
e1) Nombre del Programa o Ley 1			0			0
e2) Nombre del Programa o Ley 2			0			0
F. Sentencias laborales definitivas			0			0
<b>II. Gasto Etiquetado (II=A+B+C+D+E+F)</b>	0	0	0	0	0	0
A. Personal Administrativo y de Servicio Público			0			0
B. Magisterio			0			0
C. Servicios de Salud (C=c1+c2)	0	0	0	0	0	0
c1) Personal Administrativo			0			0
c2) Personal Médico, Paramédico y afín			0			0
D. Seguridad Pública			0			0
E. Gastos asociados a la implementación de nuevas leyes federales o reformas a las mismas (E = e1 + e2)	0	0	0	0	0	0
e1) Nombre del Programa o Ley 1			0			0
e2) Nombre del Programa o Ley 2			0			0
F. Sentencias laborales definitivas			0			0
<b>III. Total del Gasto en Servicios Personales (III = I + II)</b>	9,178,100	0	9,178,100	8,426,730	8,354,271	751,370

*C*  
*R*

INSTITUTO AGUASCALIENTENSE DE LA JUVENTUD (aj)								
Caja de Compensación de la Ley de Disciplina Financiera de las Entidades Federativas y Municipales								
Del 1 de Enero al 31 de diciembre de 2021 (aj)								
Indicadores de Observancia (c)	Implementación			Resultado		Fundamento (d)	Comentarios (f)	
	SI	NO						
	Mecanismo de Verificación (d)	Fecha estimada de cumplimiento (e)	Monto o valor (f)	Unidad (g) (Presupuesto de Egresos) (aj)				
INDICADORES PRESUPUESTARIOS								
A. INDICADORES CUANTITATIVOS								
1 Balance Presupuestario Sostenible (a)								
a. Propuesto	Iniciativa de Ley de Ingresos y Proyecto de Presupuesto de Egresos		16,523,000.00	pesos	Art. 6 y 19 de la LDF	<a href="https://www.aguascalientes.gob.mx/aj/DisiplinaFinanciera/Usuario">https://www.aguascalientes.gob.mx/aj/DisiplinaFinanciera/Usuario</a>		
b. Estimado/Aprobado	Ley de Ingresos y Presupuesto de Egresos		16,523,000.00	pesos	Art. 6 y 19 de la LDF	<a href="https://www.aguascalientes.gob.mx/aj/DisiplinaFinanciera/Usuario">https://www.aguascalientes.gob.mx/aj/DisiplinaFinanciera/Usuario</a>		
c. Devengado	Cuenta Pública / Formato 4 LDF		16,523,647.00	pesos	Art. 6 y 19 de la LDF	<a href="https://www.aguascalientes.gob.mx/aj/DisiplinaFinanciera/Usuario">https://www.aguascalientes.gob.mx/aj/DisiplinaFinanciera/Usuario</a>		
2 Balance Presupuestario de Recursos Disponibles Sostenible (a)								
a. Propuesto	Iniciativa de Ley de Ingresos y Proyecto de Presupuesto de Egresos		16,523,000.00	pesos	Art. 6 y 19 de la LDF	<a href="https://www.aguascalientes.gob.mx/aj/DisiplinaFinanciera/Usuario">https://www.aguascalientes.gob.mx/aj/DisiplinaFinanciera/Usuario</a>		
b. Estimado/Aprobado	Ley de Ingresos y Presupuesto de Egresos		16,523,000.00	pesos	Art. 6 y 19 de la LDF	<a href="https://www.aguascalientes.gob.mx/aj/DisiplinaFinanciera/Usuario">https://www.aguascalientes.gob.mx/aj/DisiplinaFinanciera/Usuario</a>		
c. Devengado	Cuenta Pública / Formato 4 LDF		16,523,647.00	pesos	Art. 6 y 19 de la LDF	<a href="https://www.aguascalientes.gob.mx/aj/DisiplinaFinanciera/Usuario">https://www.aguascalientes.gob.mx/aj/DisiplinaFinanciera/Usuario</a>		
3 Financiamiento Neto dentro del Techo de Financiamiento Neto (a)								
a. Propuesto	Iniciativa de Ley de Ingresos	I/A		pesos	Art. 6, 19 y 46 de la LDF			
b. Estimado	Ley de Ingresos	I/A		pesos	Art. 6, 19 y 46 de la LDF			
c. Devengado	Cuenta Pública / Formato 4 LDF	I/A		pesos	Art. 6, 19 y 46 de la LDF			
4 Recursos destinados a la atención de desastres naturales								
a. Asignación al fideicomiso para desastres naturales (m)								
a.1 Aprobado	Reporte Trim. Formato 6 a)	I/A		pesos	Art. 9 de la LDF			
a.2 Devengado	Cuenta Pública / Formato 6 a)	I/A		pesos	Art. 9 de la LDF			
b. Aportación promedio realizada por la Entidad Federativa durante los 5 ejercicios previos, para infraestructura dañada por desastres naturales (n)	Autorizaciones de recursos aprobados por el FONDEN	I/A		pesos	Art. 9 de la LDF			
c. Saldo del fideicomiso para desastres naturales (o)	Cuenta Pública / Auxiliar de Cuentas	I/A		pesos	Art. 9 de la LDF			
d. Costo promedio de los últimos 5 ejercicios de la reconstrucción de infraestructura dañada por desastres naturales (p)	Autorizaciones de recursos aprobados por el FONDEN	I/A		pesos	Art. 9 de la LDF			
5 Techo para servicios personales (a)								
a. Asignación en el Presupuesto de Egresos	Reporte Trim. Formato 6 d)		9,178,100.00	pesos	Art. 10 y 21 de la LDF	<a href="https://www.aguascalientes.gob.mx/aj/DisiplinaFinanciera/Usuario">https://www.aguascalientes.gob.mx/aj/DisiplinaFinanciera/Usuario</a>		
b. Devengado	Reporte Trim. Formato 6 d)		8,426,730.00	pesos	Art. 13 fracc. V y 21 de la LDF	<a href="https://www.aguascalientes.gob.mx/aj/DisiplinaFinanciera/Usuario">https://www.aguascalientes.gob.mx/aj/DisiplinaFinanciera/Usuario</a>		
6 Provisiones de gasto para compromisos de pago derivados de APPs (a)								
a. Asignación en el Presupuesto de Egresos	Presupuesto de Egresos	I/A		pesos	Art. 11 y 21 de la LDF			
7 Techo de ADEFAI para el ejercicio fiscal (a)								
a. Propuesto	Proyecto de Presupuesto de Egresos	I/A		pesos	Art. 12 y 20 de la LDF			
b. Aprobado	Reporte Trim. Formato 6 a)	I/A		pesos	Art. 12 y 20 de la LDF			
c. Devengado	Cuenta Pública / Formato 6 a)	I/A		pesos	Art. 12 y 20 de la LDF			
B. INDICADORES CUALITATIVOS								
1 Iniciativa de Ley de Ingresos y Proyecto de Presupuesto de Egresos								
a. Objetivos anuales, estrategias y metas para el ejercicio fiscal (f)	Iniciativa de Ley de Ingresos y Proyecto de Presupuesto de Egresos				Art. 5 y 18 de la LDF	<a href="https://www.aguascalientes.gob.mx/aj/DisiplinaFinanciera/Usuario">https://www.aguascalientes.gob.mx/aj/DisiplinaFinanciera/Usuario</a>		
b. Proyecciones de ejercicios posteriores (g)	Iniciativa de Ley de Ingresos y Proyecto de Presupuesto de Egresos / Formatos 7 a) y b)	I/A			Art. 5 y 18 de la LDF			
c. Descripción de riesgos relevantes y propuestas de acción para enfrentarlos (h)	Iniciativa de Ley de Ingresos y Proyecto de Presupuesto de Egresos	I/A			Art. 5 y 18 de la LDF			
d. Resultados de ejercicios fiscales anteriores y el ejercicio fiscal en cuestión (i)	Iniciativa de Ley de Ingresos y Proyecto de Presupuesto de Egresos / Formatos 7 c) y d)	I/A			Art. 5 y 18 de la LDF			
e. Estudio actuarial de las pensiones de sus trabajadores (j)	Proyecto de Presupuesto de Egresos / Formato 8	I/A			Art. 5 y 18 de la LDF			
2 Balance Presupuestario de Recursos Disponibles, en caso de ser negativo								
a. Razones excepcionales que justifiquen el Balance Presupuestario de Recursos Disponibles negativo (k)	Iniciativa de Ley de Ingresos o Proyecto de Presupuesto de Egresos	I/A			Art. 6 y 19 de la LDF			
b. Fuente de recursos para cubrir el Balance Presupuestario de Recursos Disponibles negativo (l)	Iniciativa de Ley de Ingresos o Proyecto de Presupuesto de Egresos	I/A			Art. 6 y 19 de la LDF			
c. Número de ejercicios fiscales y acciones necesarias para cubrir el Balance Presupuestario de Recursos Disponibles negativo (m)	Iniciativa de Ley de Ingresos o Proyecto de Presupuesto de Egresos	I/A			Art. 6 y 19 de la LDF			
d. Informes Trimestrales sobre el avance de las acciones para recuperar el Balance Presupuestario de Recursos Disponibles (n)	Reporte Trim. y Cuentas Públicas	I/A			Art. 6 y 19 de la LDF			
3 Personal								
a. Remuneraciones de los servidores públicos (o)	Proyecto de Presupuesto		8,426,730.00		Art. 10 y 21 de la LDF	<a href="https://www.aguascalientes.gob.mx/aj/DisiplinaFinanciera/Usuario">https://www.aguascalientes.gob.mx/aj/DisiplinaFinanciera/Usuario</a>		
b. Provisiones salariales y económicas para cubrir incrementos salariales, creación de plazas y otros (p)	Proyecto de Presupuesto	I/A			Art. 10 y 21 de la LDF			
INDICADORES DEL EJERCICIO PRESUPUESTARIO								
A. INDICADORES CUANTITATIVOS								
1 Ingresos Excedentes derivados de Ingresos de Libre Disposición								
a. Monto de Ingresos Excedentes derivados de ILD (m)	Cuenta Pública / Formato 5	I/A		pesos	Art. 14 y 21 de la LDF			
b. Monto de Ingresos Excedentes derivados de ILD destinados al fin del A.14. fracción I de la LDF (n)	Cuenta Pública	I/A		pesos	Art. 14 y 21 de la LDF			
c. Monto de Ingresos Excedentes derivados de ILD destinados al fin del A.14. fracción II de la LDF (o)	Cuenta Pública	I/A		pesos	Art. 14 y 21 de la LDF			

**INSTITUTO AGUASCALENTENSE DE LA JUVENTUD (4)**  
**Guía de Cumplimiento de la Ley de Disciplina Financiera de las Entidades Federativas y Municipales**  
**Del 1 de Enero al 31 de diciembre de 2021 (5)**

Indicadores de Observancia (c)	Implementación		Resultado		Fundamento (h)	Comentarios (i)
	SI	NO	Monto o valor (f)	Unidad (Presupuestaria) (g)		
	Mecanismo de Verificación (d)	Fecha estimada de cumplimiento (e)				
INDICADORES PRESUPUESTARIOS						
d. Monto de Ingresos Excedentes derivados de ELD destinados al fin del A.14. fracción II. (6) de la LDF (7a)	Cuenta Pública	N/A		pesos	Art. 14 y 21 de la LDF	
e. Monto de Ingresos Excedentes derivados de ELD destinados al fin del artículo noveno transitorio de la LDF (7)		N/A		pesos	Art. Noveno Transitorio de la LDF	
B. INDICADORES CUALITATIVOS						
1. Análisis Costo-Beneficio para programas o proyectos de inversión mayores a 10 millones de UDSR (8)	Página de internet de la Secretaría de Finanzas o Tesorería Municipal	N/A			Art. 13 fracc. III y 21 de la LDF	
2. Análisis de conveniencia y análisis de transferencia de riesgos de los proyectos APPs (8a)	Página de internet de la Secretaría de Finanzas o Tesorería Municipal	N/A			Art. 13 fracc. III y 21 de la LDF	
3. Identificación de población objetivo, destino y temporalidad de subvenciones (8)	Página de internet de la Secretaría de Finanzas o Tesorería Municipal	N/A			Art. 13 fracc. VII y 21 de la LDF	
INDICADORES DE DEUDA PÚBLICA						
A. INDICADORES CUANTITATIVOS						
1. Obligaciones a Corto Plazo						
a. Límite de Obligaciones a Corto Plazo (9a)		N/A		pesos	Art. 30 fracc. I de la LDF	
b. Obligaciones a Corto Plazo (9b)		N/A		pesos	Art. 30 fracc. I de la LDF	

CJR