



ICTEA
INSTITUTO DE CAPACITACIÓN
PARA EL TRABAJO DEL
ESTADO DE AGUASCALIENTES

Contigo al 100

INSTITUTO DE CAPACITACIÓN PARA EL TRABAJO
DEL ESTADO DE AGUASCALIENTES

Introducción

CUENTA PÚBLICA 2021



ICTEA
INSTITUTO DE CAPACITACIÓN
PARA EL TRABAJO DEL
ESTADO DE AGUASCALIENTES

Contigo al 100

1. Introducción

Los Estados Financieros de los entes públicos, proveen de información financiera a los principales usuarios de la misma, al Congreso y a los ciudadanos.

El objetivo del presente documento es la revelación del contexto y de los aspectos económicos-financieros más relevantes que influyeron en las decisiones del período, y que deberán ser considerados en la elaboración de los estados financieros para la mayor comprensión de los mismos y sus particularidades.

De esta manera, se informa y explica la respuesta del gobierno a las condiciones relacionadas con la información financiera de cada período de gestión; además, de exponer aquellas políticas que podrían afectar la toma de decisiones en períodos posteriores.

2. Panorama Económico y Financiero

A pesar del tropiezo en el inicio de los trabajos, la presencia del ICTEA se encuentra plenamente justificada. Las políticas de desarrollo productivo de las últimas administraciones, han convertido a la Entidad en un polo de desarrollo industrial. Los requerimientos de mano de obra calificada, el cumplimiento a disposiciones oficiales de capacitación y la necesidad de hacer eficiente los procesos de producción de la planta industrial, son parte del amplio campo de las actividades de capacitación que el ICTEA comienza a atender.

Hasta la actualidad hemos trabajado para ser eficientes en la captación de cursos (nuevas especialidades) alumnos y empresas del sector privado, beneficiados con el mismo presupuesto logrando transformar acciones móviles en planteles.

3. Autorización e Historia

El Instituto de Capacitación para el Trabajo del Estado de Aguascalientes es un organismo público descentralizado de Gobierno Estatal, el cual junto con la Secretaría de Educación Pública firmaron convenio para la creación del ICTEA el 1º de septiembre de 1991. Originalmente se proyectó el inicio de actividades del ICTEA para septiembre de 1992. Sin embargo, por circunstancias políticas de cambio de gobierno, no fue hasta enero de 1994 cuando por iniciativa del Instituto de Educación del Estado de Aguascalientes, se inició con la organización para el funcionamiento del ICTEA. Actividades Formales el 30 de Octubre del mismo año.

Según su Ley de Creación, el Instituto de Capacitación para el Trabajo del Estado de Aguascalientes tiene como objetivo: Impartir e impulsar la capacitación para el trabajo en la Entidad, propiciando su vinculación con el aparato productivo y las necesidades de desarrollo regional, además de promover el desarrollo de nuevos perfiles

académicos que correspondan a las necesidades del mercado laboral, formando y actualizando a los instructores que se harán cargo de capacitar a los alumnos del Instituto.

4. Organización y Objeto Social

Misión. En el ICTEA pretendemos elevar la calidad de vida de las personas capacitándolas en habilidades, destrezas y oficios para incrementar su competitividad de mano de obra y contribuir así a transformar nuestro Estado con el objetivo de ser competitivo, diversificado y próspero.

Visión. Ser una institución pública con amplio reconocimiento social, lo cual a través de la capacitación laboral logremos enlazar las aspiraciones de las personas, con las necesidades de mano de obra calificada del sector productivo; ello nos permitirá aportar opciones que mejoren las condiciones de vida de las familias agascalentenses, logrando mayor estabilidad social, abonando a que gocen de un entorno laboral aceptable y seguro.

Valores

- Cooperación.
- Entorno Cultural y Ecológico.
- Igualdad y no Discriminación.
- Integridad.
- Interés Público.
- Liderazgo..
- Respeto a los Derechos Humanos.

Objetivos

- Impartir e impulsar la capacitación para el trabajo en la Entidad, propiciando su vinculación con el aparato productivo y las necesidades de desarrollo regional.
- Promover el desarrollo de nuevos perfiles académicos que correspondan a las necesidades del mercado laboral.
- Formar y actualizar a los instructores que imparten cursos a los capacitados del Instituto.
- Promover el empleo de calidad.
- Trabajo digno y con crecimiento económico





ICTEA
INSTITUTO DE CAPACITACIÓN
PARA EL TRABAJO DEL
ESTADO DE AGUASCALIENTES

Contigo al 100

**INSTITUTO DE CAPACITACIÓN PARA EL TRABAJO
DEL ESTADO DE AGUASCALIENTES**

Contable

CUENTA PÚBLICA 2021

CUENTA PÚBLICA 2021
INSTITUTO DE CAPACITACIÓN PARA EL TRABAJO DEL ESTADO DE AGUASCALIENTES
ESTADO DE SITUACIÓN FINANCIERA
Del 1 DE ENERO AL 31 DE DICIEMBRE DE 2021 Y 2020
(PESOS)

	2021	2020		2021	2020
ACTIVO			PASIVO		
<i>Activo Circulante</i>			<i>Pasivo Circulante</i>		
Efectivo y Equivalentes	35,856,152	32,245,784	Cuentas por Pagar a Corto Plazo	5,924,318	7,060,017
Derechos a Recibir Efectivo o Equivalentes	58,118	221,425	Documentos por Pagar a Corto Plazo	0	0
Derechos a Recibir Bienes o Servicios	0	0	Porción a Corto Plazo de la Deuda Pública a Largo Plazo	0	0
Inventarios	0	0	Títulos y Valores a Corto Plazo	0	0
Almacenes	0	0	Pasivos Diferidos a Corto Plazo	0	0
Estimación por Pérdida o Deterioro de Activos Circulantes	0	0	Fondos y Bienes de Terceros en Garantía y/o Administración a Corto Plazo	0	0
Otros Activos Circulantes	0	0	Provisiones a Corto Plazo	0	0
			Otros Pasivos a Corto Plazo	0	6,532
Total de Activos Circulantes	35,914,270	32,467,208	Total de Pasivos Circulantes	5,924,318	7,066,549
<i>Activo No Circulante</i>			<i>Pasivo No Circulante</i>		
Inversiones Financieras a Largo Plazo	0	0	Cuentas por Pagar a Largo Plazo	0	0
Derechos a Recibir Efectivo o Equivalentes a Largo Plazo	0	0	Documentos por Pagar a Largo Plazo	0	0
Bienes Inmuebles, Infraestructura y Construcciones en Proceso	16,608,304	16,608,304	Deuda Pública a Largo Plazo	0	0
Bienes Muebles	28,365,582	27,147,877	Pasivos Diferidos a Largo Plazo	0	0
Activos Intangibles	148,480	148,480	Fondos y Bienes de Terceros en Garantía y/o en Administración a Largo Plazo	0	0
Depreciación, Deterioro y Amortización Acumulada de Bienes	-14,138,897	-13,713,540	Provisiones a Largo Plazo	3,357,388	4,461,144
Activos Diferidos	0	0			
Estimación por Pérdida o Deterioro de Activos no Circulantes	0	0	Total de Pasivos No Circulantes	3,357,388	4,461,144
Otros Activos no Circulantes	0	0			
Total de Activos No Circulantes	30,983,470	30,191,121	Total del Pasivo	9,281,707	11,527,693
Total del Activo	66,897,740	62,658,330	HACIENDA PÚBLICA/ PATRIMONIO		
			<i>Hacienda Pública/Patrimonio Contribuido</i>	32,137,822	32,137,822
			Aportaciones	28,104,638	28,104,638
			Donaciones de Capital	0	0
			Actualización de la Hacienda Pública / Patrimonio	4,033,184	4,033,184
			<i>Hacienda Pública/Patrimonio Generado</i>	25,478,211	18,992,815
			Resultados del Ejercicio (Ahorro / Desahorro)	16,725,459	7,067,086
			Resultados de Ejercicios Anteriores	24,425,993	27,598,971
			Revalúos	0	0
			Reservas	0	0
			Rectificaciones de Resultados de Ejercicios Anteriores	-15,673,241	-15,673,241
			<i>Exceso o Insuficiencia en la Actualización de la Hacienda Pública/Patrimonio</i>	0	0
			Resultado por Posición Monetaria	0	0
			Resultado por Tenencia de Activos no Monetarios	0	0
			Total Hacienda Pública/ Patrimonio	57,616,033	51,130,637
			Total del Pasivo y Hacienda Pública / Patrimonio	66,897,740	62,658,330

Bajo protesta de decir verdad declaramos que los Estados Financieros y sus Notas son razonablemente correctos y responsabilidad del emisor


C. OSWALDO ALONSO SERRANO
DIRECTOR GENERAL DEL ICTEA


L.A.E. BELIA SERNA DÁVILA
DIRECTORA ADMINISTRATIVA



ICTEA
INSTITUTO DE CAPACITACIÓN
PARA EL TRABAJO DEL
ESTADO DE AGUASCALIENTES
Contigo al 100

CUENTA PÚBLICA 2021
INSTITUTO DE CAPACITACIÓN PARA EL TRABAJO DEL ESTADO DE AGUASCALIENTES
ESTADO DE ACTIVIDADES
Del 1 DE ENERO AL 31 DE DICIEMBRE DE 2021 Y 2020
(PESOS)

	2021	2020
INGRESOS Y OTROS BENEFICIOS		
Ingresos de Gestión	3,341,252	4,900,981
Impuestos	0	0
Cuotas y Aportaciones de Seguridad Social	0	0
Contribuciones de Mejoras	0	0
Derechos	0	0
Productos	0	7,223
Aprovechamientos	0	0
Ingresos por Venta de Bienes y Prestación de Servicios	3,341,252	4,893,758
Participaciones, Aportaciones, Convenios, Incentivos Derivados de la Colaboración Fiscal, Fondos Distintos de Aportaciones, Transferencias, Asignaciones, Subsidios y Subvenciones, y Pensiones y Jubilaciones	59,224,464	51,846,064
Participaciones, Aportaciones, Convenios, Incentivos Derivados de la Colaboración Fiscal y Fondos Distintos de Aportaciones	0	0
Transferencias, Asignaciones, Subsidios y Subvenciones, y Pensiones y Jubilaciones	59,224,464	51,846,064
Otros Ingresos y Beneficios	203,554	20,648
Ingresos Financieros	9,478	1,077
Incremento por Variación de Inventarios	0	0
Disminución del Exceso de Estimaciones por Pérdida o Deterioro u Obsolescencia	0	0
Disminución del Exceso de Provisiones	0	19,050
Otros Ingresos y Beneficios Varios	194,076	521
Total de Ingresos y Otros Beneficios	62,769,270	56,767,694
GASTOS Y OTRAS PÉRDIDAS		
Gastos de Funcionamiento	45,433,738	46,927,830
Servicios Personales	33,109,695	38,752,936
Materiales y Suministros	3,822,862	1,984,669
Servicios Generales	8,501,181	6,190,225
Transferencias, Asignaciones, Subsidios y Otras Ayudas	0	0
Transferencias Internas y Asignaciones al Sector Público	0	0
Transferencias al Resto del Sector Público	0	0
Subsidios y Subvenciones	0	0
Ayudas Sociales	0	0
Pensiones y Jubilaciones	0	0
Transferencias a Fideicomisos, Mandatos y Contratos Análogos	0	0
Transferencias a la Seguridad Social	0	0
Donativos	0	0
Transferencias al Exterior	0	0
Participaciones y Aportaciones	0	0
Participaciones	0	0
Aportaciones	0	0
Convenios	0	0
Intereses, Comisiones y Otros Gastos de la Deuda Pública	0	0
Intereses de la Deuda Pública	0	0
Comisiones de la Deuda Pública	0	0
Gastos de la Deuda Pública	0	0
Costo por Coberturas	0	0
Apoyos Financieros	0	0
Otros Gastos y Pérdidas Extraordinarias	610,073	2,772,778
Estimaciones, Depreciaciones, Deterioros, Obsolescencia y Amortizaciones	425,357	2,403,622
Provisiones	0	0
Disminución de Inventarios	0	0
Aumento por Insuficiencia de Estimaciones por Pérdida o Deterioro y Obsolescencia	0	0
Aumento por Insuficiencia de Provisiones	0	0
Otros Gastos	184,716	369,156
Inversión Pública	0	0
Inversión Pública no Capitalizable	0	0
Total de Gastos y Otras Pérdidas	46,043,811	49,700,608
Resultados del Ejercicio (Ahorro/Desahorro)	16,725,459	7,067,086

Bajo protesta de decir verdad declaramos que los Estados Financieros y sus Notas son razonablemente correctos y responsabilidad del emisor

C. OSWALDO ALONSO SERRANO
DIRECTOR GENERAL DEL ICTEA

L.A.E. BELIA SERNA DAVILA
DIRECTORA ADMINISTRATIVA



ICTEA
INSTITUTO DE CAPACITACIÓN
PARA EL TRABAJO DEL
ESTADO DE AGUASCALIENTES
Contigo al 100

CUENTA PÚBLICA 2021
INSTITUTO DE CAPACITACIÓN PARA EL TRABAJO DEL ESTADO DE AGUASCALIENTES
ESTADO DE VARIACIONES EN LA HACIENDA PÚBLICA
DEL 1 DE ENERO AL 31 DE DICIEMBRE DE 2021
(PESOS)

Concepto	Hacienda Pública/Patrimonio Contribuido	Hacienda Pública/Patrimonio Generado de Ejercicios Anteriores	Hacienda Pública/Patrimonio Generado del Ejercicio	Exceso o Insuficiencia en la Actualización de la Hacienda Pública / Patrimonio	TOTAL
HACIENDA PÚBLICA/PATRIMONIO CONTRIBUIDO NETO 2020	32,137,822	0	0	0	32,137,822
Aportaciones	28,104,638	0	0	0	28,104,638
Donaciones de Capital	0	0	0	0	0
Actualización de la Hacienda Pública/Patrimonio	4,033,184	0	0	0	4,033,184
HACIENDA PÚBLICA /PATRIMONIO GENERADO NETO 2020	0	11,925,730	7,067,086	0	18,992,816
Resultados del Ejercicio (Ahorro/Desahorro)	0	0	7,067,086	0	7,067,086
Resultados de Ejercicios Anteriores	0	27,598,971	0	0	27,598,971
Revalúos	0	0	0	0	0
Reservas	0	0	0	0	0
Rectificaciones de Resultados de Ejercicios Anteriores	0	-15,673,241	0	0	-15,673,241
EXCESO O INSUFICIENCIA EN LA ACTUALIZACIÓN DE LA HACIENDA PÚBLICA/ PATRIMONIO NETO 2020	0	0	0	0	0
Resultado por Posición Monetaria	0	0	0	0	0
Resultado por Tenencia de Activos no Monetarios	0	0	0	0	0
HACIENDA PÚBLICA / PATRIMONIO NETO FINAL 2020	32,137,822	11,925,730	7,067,086	0	51,130,637
CAMBIOS EN LA HACIENDA PÚBLICA/PATRIMONIO CONTRIBUIDO NETO 2021	0	0	0	0	0
Aportaciones	0	0	0	0	0
Donaciones de Capital	0	0	0	0	0
Actualización de la Hacienda Pública/Patrimonio	0	0	0	0	0
VARIACIONES DE LA HACIENDA PÚBLICA / PATRIMONIO GENERADO NETO 2021	0	-3,172,978	9,658,373	0	6,485,396
Resultados del Ejercicio (Ahorro/Desahorro)	0	0	16,725,459	0	16,725,459
Resultados de Ejercicios Anteriores	0	-3,172,978	-7,067,086	0	-10,240,064
Revalúos	0	0	0	0	0
Reservas	0	0	0	0	0
Rectificaciones de Resultados de Ejercicios Anteriores	0	0	0	0	0
CAMBIOS EN EL EXCESO O INSUFICIENCIA EN LA ACTUALIZACIÓN DE LA HACIENDA PÚBLICA/ PATRIMONIO	0	0	0	0	0
Resultado por Posición Monetaria	0	0	0	0	0
Resultado por Tenencia de Activos no Monetarios	0	0	0	0	0
HACIENDA PÚBLICA / PATRIMONIO NETO FINAL 2021	32,137,822	8,752,752	16,725,459	0	57,616,033

Bajo protesta de decir verdad declaramos que los Estados Financieros y sus Notas son razonablemente correctos y responsabilidad del emisor

C. OSWALDO ALONSO SERRANO
DIRECTOR GENERAL DEL ICTEA

L.A.E. BELIA SERNA DÁVILA
DIRECTORA ADMINISTRATIVA



ICTEA
INSTITUTO DE CAPACITACIÓN
PARA EL TRABAJO DEL
ESTADO DE AGUASCALIENTES
Contigo al 100

CUENTA PÚBLICA 2021
INSTITUTO DE CAPACITACIÓN PARA EL TRABAJO DEL ESTADO DE AGUASCALIENTES
ESTADO DE CAMBIOS EN LA SITUACIÓN FINANCIERA
AL 31 DE DICIEMBRE DE 2021
(PESOS)

	Origen	Aplicación
ACTIVO	588,664	4,828,074
Activo Circulante	163,307	3,610,369
Efectivo y Equivalentes	0	3,610,369
Derechos a Recibir Efectivo o Equivalentes	163,307	0
Derechos a Recibir Bienes o Servicios	0	0
Inventarios	0	0
Almacenes	0	0
Estimación por Pérdida o Deterioro de Activos Circulantes	0	0
Otros Activos Circulantes	0	0
Activo No Circulante	425,357	1,217,705
Inversiones Financieras a Largo Plazo	0	0
Derechos a Recibir Efectivo o Equivalentes a Largo Plazo	0	0
Bienes Inmuebles, Infraestructura y Construcciones en Proceso	0	0
Bienes Muebles		1,217,705
Activos Intangibles	0	
Depreciación, Deterioro y Amortización Acumulada de Bienes	425,357	0
Activos Diferidos	0	
Estimación por Pérdida o Deterioro de Activos no Circulantes	0	0
Otros Activos no Circulantes	0	0
PASIVO	0	2,245,985
Pasivo Circulante	0	1,142,230
Cuentas por Pagar a Corto Plazo	0	1,135,698
Documentos por Pagar a Corto Plazo	0	0
Porción a Corto Plazo de la Deuda Pública a Largo Plazo	0	0
Títulos y Valores a Corto Plazo	0	0
Pasivos Diferidos a Corto Plazo	0	0
Fondos y Bienes de Terceros en Garantía y/o Administración a Corto Plazo	0	0
Provisiones a Corto Plazo	0	0
Otros Pasivos a Corto Plazo	0	6,532
Pasivo No Circulante	0	1,103,756
Cuentas por Pagar a Largo Plazo	0	0
Documentos por Pagar a Largo Plazo	0	0
Deuda Pública a Largo Plazo	0	0
Pasivos Diferidos a Largo Plazo	0	0
Fondos y Bienes de Terceros en Garantía y/o en Administración a Largo Plazo	0	0
Provisiones a Largo Plazo		1,103,756
HACIENDA PÚBLICA/ PATRIMONIO	9,658,373	3,172,978
Hacienda Pública/Patrimonio Contribuido	0	0
Aportaciones	0	0
Donaciones de Capital	0	0
Actualización de la Hacienda Pública / Patrimonio	0	0
Hacienda Pública/Patrimonio Generado	9,658,373	3,172,978
Resultados del Ejercicio (Ahorro / Desahorro)	9,658,373	
Resultados de Ejercicios Anteriores	0	3,172,978
Revalúos	0	0
Reservas	0	0
Rectificaciones de Resultados de Ejercicios Anteriores	0	0
Exceso o Insuficiencia en la Actualización de la Hacienda Pública/Patrimonio	0	0
Resultado por Posición Monetaria	0	0
Resultado por Tenencia de Activos no Monetarios	0	0

Bajo protesta de decir verdad declaramos que los Estados Financieros y sus Notas son razonablemente correctos y responsabilidad del emisor


C. OSWALDO ALONSO SERRANO
DIRECTOR GENERAL DEL ICTEA


L.A.E. BELIA SERNA DÁVILA
DIRECTORA ADMINISTRATIVA

	2021	2020
Flujos de Efectivo a las Actividades de Operación		
Origen	62,568,941	56,591,345
Impuestos	0	0
Cuotas y Aportaciones de Seguridad Social	0	0
Contribuciones de mejoras	0	0
Derechos	0	0
Productos	0	0
Aprovechamientos	0	7,223
Ingresos por venta de bienes y servicios	3,344,943	4,738,058
Participaciones, Aportaciones, Convenios, Incentivos Derivados de la colaboración Fiscal y Fondos Distintos de Aportaciones	0	0
Transferencias, Asignaciones, Subsidios y Subconvenciones, y Pensiones y Jubilaciones	59,223,998	51,846,064
Otros orígenes de operación		
Aplicación	58,377,242	44,774,485
Servicios Personales	32,998,372	32,914,438
Materiales y Suministros	3,674,084	1,973,631
Servicios Generales	7,954,045	5,959,315
Transferencias Internas y Asignaciones al Sector Público	0	0
Transferencias al Resto del Sector Público	0	0
Subsidios y Subvenciones	0	0
Ayudas Sociales	0	0
Pensiones y Jubilaciones	0	0
Transferencias a Fideicomisos, Mandatos y Contratos Análogos	0	0
Transferencias a la Seguridad Social	0	0
Donativos	0	0
Transferencias al Exterior	0	0
Participaciones	0	0
Aportaciones	0	0
Convenios	0	0
Otras Aplicaciones de Operación	13,750,742	3,927,100
Fujos Netos de Efectivos por Actividades de Operación	4,191,699	11,816,861
Flujos de Efectivo de las Actividades de Inversión		
Origen	0	0
Bienes Inmuebles, Infraestructura y Construcciones en Proceso	0	0
Bienes Muebles	0	0
Otros Orígenes de Inversión	0	0
Aplicación	1,113,236	108,201
Bienes Inmuebles, Infraestructura y Construcciones en Proceso	0	0
Bienes Muebles	1,113,236	108,201
Otras aplicaciones de Inversión	0	0
Fujos Netos de Efectivos por Actividades de Inversión	-1,113,236	-108,201
Flujo de Efectivo de las Actividades de Financiamiento		
Origen	2,101,269	0
Endeudamiento Neto	2,101,269	0
Interno	2,101,269	0
Externo	0	0
Otros Orígenes de Financiamiento	0	0
Aplicación	1,569,363	0
Servicios de la Deuda	0	0
Interno	0	0
Externo	0	0
Otras Aplicaciones de Financiamiento	1,569,363	0
Fujos Netos de Efectivo por Actividades de Financiamiento	531,906	0
Incremento/Disminución Neta en el Efectivo y Equivalentes al Efectivo	3,610,369	11,708,660
Efectivo y Equivalentes al Efectivo al Inicio del Ejercicio	32,245,784	20,537,124
Efectivo y Equivalentes al Efectivo al Final del Ejercicio	35,856,152	32,245,784

Bajo protesta de decir verdad declaramos que los Estados Financieros y sus Notas son razonablemente correctos y responsabilidad del emisor



C. OSWALDO ALONSO SERRANO
 DIRECTOR GENERAL DEL ICTEA



L.A.E. BELLA SERNA DAVILA
 DIRECTORA ADMINISTRATIVA



ICTEA
INSTITUTO DE CAPACITACIÓN
PARA EL TRABAJO DEL
ESTADO DE AGUASCALIENTES

Contigo al 100

CUENTA PÚBLICA 2021
INSTITUTO DE CAPACITACIÓN PARA EL TRABAJO DEL ESTADO DE AGUASCALIENTES
PASIVOS CONTINGENTES
DEL 1 DE ENERO AL 31 DE DICIEMBRE DE 2021
(PESOS)

Identificación de Crédito o Instrumento

Contratación /
Colocación

Amortización

Intereses

EN EL AÑO 2021 NO SE TUVIERON PASIVOS CONTINGENTES

Bajo protesta de decir verdad declaramos que los Estados Financieros y sus Notas son razonablemente correctos y responsabilidad del emisor

C. OSWALDO ALONSO SERRANO
DIRECTOR GENERAL DEL ICTEA

L.A.E. BELIA SERNA DÁVILA
DIRECTORA ADMINISTRATIVA



ICTEA
INSTITUTO DE CAPACITACIÓN
PARA EL TRABAJO DEL
ESTADO DE AGUASCALIENTES
Contigo al 100

**NOTAS A LOS ESTADOS FINANCIEROS
AL 31 DE DICIEMBRE DE 2021**

a) NOTAS DE DESGLOSE

I) NOTAS AL ESTADO DE SITUACIÓN FINANCIERA

Activo

Efectivo y Equivalentes

- **Efectivo:** El efectivo por un \$0.00, es utilizado para la administración de fondos revolventes de caja para la realización de gastos menores que requieren pago en efectivo e inmediato, al cierre del año esta cuenta queda saldada.
- **Bancos/Tesorería:** Los saldos en Bancos corresponden a recursos destinados al cumplimiento de obligaciones de pasivos devengados que no han sido pagados por concepto de adeudos de contratos, aportaciones, retenciones de impuestos, así como a la operación de proyectos con financiamientos de recursos propios con disponibilidad final.

Se tienen aperturada a la fecha 31 de diciembre 08 cuentas de cheques en dos Instituciones bancarias a favor del Instituto:

2 Cuenta de Cheques en Banorte.

6 Cuentas de Cheques en BBVA Bancomer.

El saldo total en las cuentas bancarias se reporta por \$35,856,152.00

Derechos a recibir Efectivo y Equivalentes y Bienes o Servicios a Recibir

- El saldo se refiere a cuentas por cobrar, anticipo a proveedores, etc. con antigüedad menor a 90 días, se realizó una análisis en la provisión en cuentas de pasivo y del adeudo, conforme a lo siguiente

La integración del 01 al 31 de diciembre 2021 es la siguiente:

Derechos a recibir Efectivo y Equivalentes y Bienes o Servicios a Recibir	
<i>CUENTA</i>	<i>2020</i>
Cuentas por Cobrar	\$ 58,118.00
TOTAL	\$ 58,118.00

Bienes Disponibles para su Transformación o Consumo (inventarios)

- No Aplica

Inversiones Financieras

- No Aplica

Bienes Muebles, Inmuebles e Intangibles

- Los inmuebles (Terrenos y Edificios) se constituyen por el valor catastral de los planteles de Pilar Blanco y Jesús María. Así como también el valor catastral del terreno y el valor en construcción del Edificio correspondiente a la Dirección General del Instituto, dando un total de \$16,756,784.00. Por el traspaso de las obras concluidas de Mirador de las Culturas, Rincón de Romos y San Francisco de los Romo.
- Por lo que respecta a los bienes muebles (Mobiliario y Equipo, Equipo de Cómputo, Mobiliario y Equipo Educacional, Activos Intangibles, Automóviles y equipo terrestre, Maquinaria y Equipo , Herramientas y Máquinas-Herramienta) suman un monto de \$ 28,365,582.00



Estimaciones y Deterioros

- Se aplicó las depreciaciones pendientes de los años: complemento 2013, 2014, 2015, 2016 , 2017 2018, 2019, 2020 y 2021. Realizando una depuración de esta cuenta y dando el monto de \$14,138,897.00

Otros Activos

- No aplica

Pasivo

Vencimiento menor a 90 días.

- RETENCIONES Y CONTRIBUCIONES: Son los impuestos sobre la renta a cargo del trabajador y que el Instituto retiene en el mes de Octubre, Impuestos retenidos por nómina, ISSSSPEA, Retenciones a favor de terceros, ISN, pensiones alimenticias y SUTEMA, los cuales serán presentados antes del 17 de Enero del año 2021. Por un monto de \$ 1,568,294.00
- PROVEEDORES POR PAGAR: corresponde a los compromisos al 31 de Diciembre del 2021 por un monto de \$632,315.00

➤

Vencimiento menor a 180 días.

- PROVISIONES A CORTO PLAZO:

Vencimiento mayor a 365 días.

- PROVISIONES A LARGO PLAZO: Es la contemplación de retiros para riesgos laborales las cuales ascienden a \$7,081,098.00

II) NOTAS AL ESTADO DE ACTIVIDADES

➤ Ingresos de Gestión

Tercer nivel del Clasificador por Rubro de Ingresos
Venta de bienes y servicios. Por la venta de los servicios de capacitación



Contigoi:100

Ucr: supervisor

Rep: rptAuxiliarCuentasTotales

Auxiliares de Cuentas (Totales por cuenta) del 01/dic/2021 al 31/dic/2021

Con saldo y/o movimientos. (De la cuenta: 4000 a la 4178)

Cuentas de Registro

Fecha y 19/ene/2022

hora de Impresión 03:07 p.m.

Cuenta	Nombre de la Cuenta	Saldo Inicial	Movimientos del Periodo		Saldo Final
			Cargos	Abonos	
4173-731-01-0001	INSCRIPCIONES DE EXTENSION EN LINEA	\$774,015.00	\$0.00	-\$300.00	\$773,715.00
4173-731-02-0001	CERTIFICACION POR MODULO R.O.C.O	\$7,200.00	\$0.00	\$0.00	\$7,200.00
4173-731-03-0001	CURSO DE EXTENSION A (20-30 HRS)	\$78,672.00	\$0.00	-\$760.00	\$77,912.00
4173-731-03-0002	CURSO DE EXTENSION B (31-40 HRS)	\$486,057.00	\$0.00	-\$6,262.00	\$479,795.00
4173-731-04-0001	REPOSICION DE DIPLOMA	\$1,200.00	\$0.00	\$300.00	\$1,500.00
4173-732-01-0003	COSTO POR HORA DE INFORMATICA HASTA 20 PERSONAS	\$261,000.00	\$0.00	\$0.00	\$261,000.00
4173-732-01-0004	COSTO POR HORA DE TECNICOS OPERATIVOS BASICOS HASTA 20 PERSONAS	\$67,200.00	\$0.00	\$0.00	\$67,200.00
4173-732-01-0005	COSTO POR HORA DE IDIOMAS	\$0.00	\$0.00	\$18,000.00	\$18,000.00
4173-732-01-0006	COSTO POR HORA DE DESARROLLO HUMANO Y ORGANIZACIONAL HASTA 20PERSONAS	\$101,120.00	\$0.00	\$7,900.00	\$109,020.00
4173-732-01-0009	COSTO POR HORA DE MERCADOTECNIA Y ADMINISTRACION HSATA 20PERSONAS	\$46,080.00	\$0.00	\$9,600.00	\$55,680.00
4173-732-01-0010	COSTO POR HORA DE ESPECIALIZADOS A HASTA 20 PERSONAS	\$1,084,800.00	\$0.00	\$33,600.00	\$1,118,400.00
4173-732-01-0011	COSTO POR HORA DE ESPECIALIZADOS B HASTA 20 PERSONAS	\$180,400.00	\$0.00	-\$22,000.00	\$158,400.00
4173-732-01-0012	COSTO POR HORA DE INFORMATICA AVANZADA HASTA 20 PERSONAS	\$32,000.00	\$0.00	\$0.00	\$32,000.00
4173-732-02-0001	CURSO CAE EN LINEA TIPO A COSTO POR PERSONA	\$3,600.00	\$0.00	\$0.00	\$3,600.00
4173-732-03-0002	CE CERTIFICADO DE COMPETENCIA, NIVEL 2	\$87,570.00	\$0.00	\$0.00	\$87,570.00
4173-732-03-0003	CE CERTIFICADO DE COMPETENCIA, NIVEL 3	\$3,250.00	\$0.00	\$0.00	\$3,250.00
4173-732-04-0001	ACREDITACION COMO CENTRO EVALUADOR (2 ESTANDARES)	\$51,000.00	\$0.00	\$0.00	\$51,000.00
4173-732-04-0003	ACREDUTACION DE ESTANDAR A CENTRO EVALUADOR	\$24,000.00	\$0.00	\$0.00	\$24,000.00
4173-732-05-0006	RENOVACION DE ESTANDAR A CENTRO EVALUADOR	\$12,000.00	\$0.00	\$0.00	\$12,000.00
4173-791-04-0001	OTROS INGRESOS PRESUPUESTALES NO CONTABLES	\$10.00	\$0.00	\$0.00	\$10.00
Total :		3,301,174.00	0.00	40,078.00	3,341,252.00

➤ Párrafo reformado DOF 27-09-2018

- Participaciones, Aportaciones, Convenios, Incentivos Derivados de la Colaboración Fiscal, Fondos Distintos de Aportaciones, Transferencias, Asignaciones, Subsidios y Subvenciones, y Pensiones y Jubilaciones.

INSTITUTO DE CAPACITACIÓN PARA EL TRABAJO DEL ESTADO DE AGUASCALIENTES

Logo del ICA
 Usr: supervisor
 Rep: rptAuxiliarCuentasTotales

Auxiliares de Cuentas (Totales por cuenta) del 01/dic/2021 al 30/dic/2021 Con saldo y/o movimientos. (De la cuenta: 4200 a la 4227) Cuentas de Registro

Fecha y hora de Impresión 19/ene/2022 03:16 p.m.

Cuenta	Nombre de la Cuenta	Saldo Inicial	Movimientos del Periodo		Saldo Final
			Cargos	Abonos	
4221-911-01-0001	TRANSFERENCIAS ESTATALES	\$25,402,300.00	\$0.00	\$2,097,700.00	\$27,500,000.00
4223-931-01-0001	SUBSIDIO FEDERAL	\$30,552,451.17	\$0.00	\$1,172,012.40	\$31,724,463.57
Total :		55,954,751.17	0.00	3,269,712.40	59,224,463.57

Punto adicionado DOF 27-09-2018

Párrafo adicionado DOF 27-09-2018

➤ Otros Ingresos y Beneficios

Punto adicionado DOF 27-09-2018

3. No se informan movimientos en este rubro para este periodo.

Párrafo reformado DOF 27-09-201

➤ Gastos y Otras Pérdidas: No Aplica

III) NOTAS AL ESTADO DE VARIACIÓN EN LA HACIENDA PÚBLICA

➤ **APORTACIONES:** Corresponde a las aportaciones de bienes muebles e inmuebles por la creación del Instituto \$ 28,104,638.00

➤ ACTUALIZACIÓN DE LA HACIENDA PÚBLICA AL PATRIMONIO:

Afectación del 50% restante del programa de infraestructura 2011 y 2012 depositado por la Sems del Programa Peso a Peso con la Federación.

➤ **RESULTADO DE EJERCICIOS ANTERIORES:** Representa un saldo de \$ 24,425,993.00 lo constituyen el remanente del ejercicio anterior.

➤ **RECTIFICACIONES DEL RESULTADO DE EJERCICIOS ANTERIORES:** se dio afectación por errores contables detectados y registro de Depreciaciones de los años complemento 2013, 2014, 2015, 2016, 2017, 2018, 2019, 2020 y 2021 de los bienes muebles con que cuenta este instituto de capacitación.

- **RESULTADO DEL EJERCICIO:** Representa la diferencia de los Ingresos (Ingreso estatal, federal e Ingresos Propios percibidos, y los Egresos al mes de diciembre de 2021, dando el resultado de \$ 16,725,459.00

IV) NOTAS AL ESTADO DE FLUJOS DE EFECTIVO

➤ **Efectivo y equivalentes**

1. El análisis de los saldos inicial y final que figuran en la última parte del Estado de Flujo de Efectivo en la cuenta de efectivo y equivalentes es como sigue:
- 2.


	2021	2020
Efectivo en Bancos –Tesorería	0.00	0.00
Efectivo en Bancos- Dependencias	35,856,152.00	32,245,784.00
Inversiones temporales (hasta 3 meses)	0.00	0.00
Fondos con afectación específica	0.00	0.00
Depósitos de fondos de terceros y otros	0.00	0.00
Total de Efectivo y Equivalentes	35,856,152.00	32,245,784.00


2. Detallar las adquisiciones de bienes muebles e inmuebles con su monto global y, en su caso, el porcentaje de estas adquisiciones que fueron realizadas mediante subsidios de capital del sector central. Adicionalmente, revelar el importe de los pagos que durante el período se hicieron por la compra de los elementos citados.
3. Conciliación de los Flujos de Efectivo Netos de las Actividades de Operación y la cuenta de Ahorro/Desahorro antes de Rubros Extraordinarios.

INSTITUTO DE CAPACITACIÓN PARA EL TRABAJO DEL ESTADO DE AGUASCALIENTES

	2021	2020
Ahorro/Desahorro antes de rubros Extraordinarios	16,725,459.00	7,067,086.00
<i>Movimientos de partidas (o rubros) que no afectan al efectivo.</i>		
Depreciación	14,138,897.00	13,713,540.00
Amortización	0	0
Incrementos en las provisiones	0	0
Incremento en inversiones producido por revaluación	(0)	(0)
Ganancia/pérdida en venta de propiedad, planta y equipo	(0)	(0)
Incremento en cuentas por cobrar	(0)	(0)
Partidas extraordinarias	(0)	(0)

V) CONCILIACIÓN ENTRE LOS INGRESOS PRESUPUESTARIOS Y CONTABLES, ASÍ COMO ENTRE LOS EGRESOS PRESUPUESTARIOS Y LOS GASTOS CONTABLES

<p>  </p> <p> Usr: supervisor Rep: rptConciliacionPresupuestal </p>		<p> Conciliación entre los Ingresos Presupuestarios y Contables Correspondiente Del 01/dic/2021 al 30/dic/2021 </p>	<p> Fecha y 19/ene/2022 hora de Impresión 03:19 p.m. </p>
1.-TOTAL DE INGRESOS PRESUPUESTARIOS			\$3,309,825.82
2. MÁS INGRESOS CONTABLES NO PRESUPUESTARIOS			-\$2,488.00
2.1 INGRESOS FINANCIEROS			\$0.00
2.2 INCREMENTO POR VARIACIÓN DE INVENTARIOS			\$0.00
2.3 DISMINUCIÓN DEL EXCESO DE ESTIMACIONES POR PÉRDIDA O DETERIORO U OBSOLESCENCIA			\$0.00
2.4 DISMINUCIÓN DEL EXCESO DE PROVISIONES			\$0.00
2.5 OTROS INGRESOS Y BENEFICIOS VARIOS			-\$2,488.00
2.6 OTROS INGRESOS CONTABLES NO PRESUPUESTARIOS			\$0.00
3. MENOS INGRESOS PRESUPUESTARIOS NO CONTABLES			\$0.00
3.1 APROVECHAMIENTOS PATRIMONIALES			\$0.00
3.2 INGRESOS DERIVADOS DE FINANCIAMIENTOS			\$0.00
3.3 OTROS INGRESOS PRESUPUESTARIOS NO CONTABLES			\$0.00
4. TOTAL DE INGRESOS CONTABLES			\$3,307,337.82



Longo 21.11.11
Usc: supervisor
Rep: rptConciliacionPresupuestal

Conciliación entre los Egresos Presupuestarios y los Gastos Contables
Correspondiente Del 01/dic/2021 al 31/dic/2021

Fecha y 24/ene/2022
hora de Impresión 11:45 a.m.

1.-TOTAL DE EGRESOS PRESUPUESTARIOS	\$10,506,915.47
2. MENOS EGRESOS PRESUPUESTARIOS NO CONTABLES	\$328,735.43
2.3 MOBILIARIO Y EQUIPO DE ADMINISTRACIÓN	\$236,888.72
2.4 MOBILIARIO Y EQUIPO EDUCACIONAL Y RECREATIVO	\$15,574.75
2.8 MAQUINARIA, OTROS EQUIPOS Y HERRAMIENTAS	\$76,160.96
3. MÁS GASTOS CONTABLES NO PRESUPUESTARIOS	\$105,203.55
3.1 ESTIMACIONES, DEPRECIACIONES, DETERIOROS, OBSOLESCENCIA Y AMORTIZACIONES	\$107,691.55
3.6 OTROS GASTOS	\$2,488.00
4. TOTAL DE GASTOS CONTABLES	\$10,283,383.59

b) NOTAS DE MEMORIA (CUENTAS DE ORDEN)

Cuentas de Orden Contables y Presupuestarias:

Contables:

Valores N/A

Emisión de obligaciones N/A

Avales y garantías N/A

Juicios Se tiene provisión más no en cuentas de orden

Contratos para Inversión Mediante Proyectos para Prestación de Servicios (PPS) y Similares N/A

Bienes concesionados o en comodato N/A

Presupuestarias:

	<u>2021</u>	<u>2020</u>
Cuentas de Orden Presupuestarias		
<u>LEY DE INGRESOS</u>		<u>\$0.00</u>
LEY DE INGRESOS ESTIMADA	\$65,469,190.00	\$55,423,868.00
LEY DE INGRESOS POR EJECUTAR	\$35,330.28	0.00
MODIFICACIONES A LA LEY DE INGRESOS ESTIMADA	\$-754,188.35	\$1,323,698.50
LEY DE INGRESOS DEVENGADA	\$64,679,671.37	\$56,747,566.50
LEY DE INGRESOS RECAUDADA	\$64,679,671.37	\$56,591,866.50
<u>PRESUPUESTO DE EGRESOS</u>		
PRESUPUESTO DE EGRESOS APROBADO	\$65,469,190.00	\$55,423,868.00
PRESUPUESTO DE EGRESOS POR EJERCER	\$16,498,231.16	9,711,535.67
MODIFICACIONES AL PRESUPUESTO DE EGRESOS APROBADO	\$-754,188.35	\$1,323,698.50
PRESUPUESTO DE EGRESOS COMPROMETIDO	\$48,216,770.49	\$47,036,030.83
PRESUPUESTO DE EGRESOS DEVENGADO	\$48,216,770.48	\$47,036,030.83
PRESUPUESTO DE EGRESOS EJERCIDO	\$48,216,770.48	\$47,036,030.83
PRESUPUESTO DE EGRESOS PAGADO	\$47,309,099.61	\$40,955,585.37

c) NOTAS DE GESTIÓN ADMINISTRATIVA

1. Introducción

Los Estados Financieros de los entes públicos, proveen de información financiera a los principales usuarios de la misma, al Congreso y a los ciudadanos.

El objetivo del presente documento es la revelación del contexto y de los aspectos económicos-financieros más relevantes que influyeron en las decisiones del período, y que deberán ser considerados en la elaboración de los estados financieros para la mayor comprensión de los mismos y sus particularidades.

De esta manera, se informa y explica la respuesta del gobierno a las condiciones relacionadas con la información financiera de cada período de gestión; además, de exponer aquellas políticas que podrían afectar la toma de decisiones en períodos posteriores.

2. Panorama Económico y Financiero



A pesar del tropiezo en el inicio de los trabajos, la presencia del ICTEA se encuentra plenamente justificada. Las políticas de desarrollo productivo de las últimas administraciones, han convertido a la Entidad en un polo de desarrollo industrial. Los requerimientos de mano de obra calificada, el cumplimiento a disposiciones oficiales de capacitación y la necesidad de hacer eficiente los procesos de producción de la planta industrial, son parte del amplio campo de las actividades de capacitación que el ICTEA comienza a atender.

Hasta la actualidad hemos trabajado para ser eficientes en la captación de cursos (nuevas especialidades) alumnos y empresas del sector privado, beneficiados con el mismo presupuesto logrando transformar acciones móviles en planteles.

3. Autorización e Historia

El Instituto de Capacitación para el Trabajo del Estado de Aguascalientes es un organismo público descentralizado de Gobierno Estatal, el cual junto con la Secretaría de Educación Pública firmaron convenio para la creación del ICTEA el 1º de septiembre de 1991. Originalmente se proyectó el inicio de actividades del ICTEA para septiembre de 1992. Sin embargo, por circunstancias políticas de cambio de gobierno, no fue hasta enero de 1994 cuando por iniciativa del Instituto de Educación del Estado de Aguascalientes, se inició con la organización para el funcionamiento del ICTEA. Actividades Formales el 30 de Octubre del mismo año.

Según su Ley de Creación, el Instituto de Capacitación para el Trabajo del Estado de Aguascalientes tiene como objetivo: Impartir e impulsar la capacitación para el trabajo en la Entidad, propiciando su vinculación con el aparato productivo y las necesidades de desarrollo regional, además de promover el desarrollo de nuevos perfiles académicos que correspondan a las necesidades del mercado laboral, formando y actualizando a los instructores que se harán cargo de capacitar a los alumnos del Instituto.

4. Organización y Objeto Social

Misión. En el ICTEA pretendemos elevar la calidad de vida de las personas capacitándolas en habilidades, destrezas y oficios para incrementar su competitividad de mano de obra y contribuir así a transformar nuestro Estado con el objetivo de ser competitivo, diversificado y próspero.

Visión. Ser una institución pública con amplio reconocimiento social, lo cual a través de la capacitación laboral logremos enlazar las aspiraciones de las personas, con las necesidades de mano de obra calificada del sector productivo; ello nos permitirá aportar opciones que mejoren las condiciones de vida de las familias aguascalentenses, logrando mayor estabilidad social, abonando a que gocen de un entorno laboral aceptable y seguro.

Valores

- Cooperación.
- Entorno Cultural y Ecológico.
- Igualdad y no Discriminación.
- Integridad.
- Interés Público.
- Liderazgo..
- Respeto a los Derechos Humanos.



Objetivos

- Impartir e impulsar la capacitación para el trabajo en la Entidad, propiciando su vinculación con el aparato productivo y las necesidades de desarrollo regional.
- Promover el desarrollo de nuevos perfiles académicos que correspondan a las necesidades del mercado laboral.
- Formar y actualizar a los instructores que imparten cursos a los capacitados del Instituto.
- Promover el empleo de calidad.
- Trabajo digno y con crecimiento económico

b) Principales cambios en su estructura

ESTRUCTURA ORGÁNICA

1 Director General del Instituto de Capacitación para el Trabajo del Estado de Aguascalientes

2 Jefe del Depto. Jurídico

1.1 Director de Planeación

- 1.1.1. Jefe de Depto. De Informática y Estadística
- 1.1.2. Jefe de Depto. De Evaluación y Seguimiento

1.2 Director Académico

- 1.2.0.1 Jefe de Depto. de Enlace y Estadísticas Escolares
- 1.2.1 Director de Unidad de Capacitación Pilar Blanco
 - 1.2.1.1 Jefe de Depto. de Capacitación
- 1.2.2 Director de Unidad Capacitación Jesús María
- 1.2.3. Jefe de Unidad de Capacitación Rincón de Romos
- 1.2.4 Jefe de Unidad de Capacitación San Francisco de los Romo
- 1.2.5 Jefe de Unidad de Capacitación Calvillo
- 1.2.6 Jefe de Acción Móvil Guadalupe Peralta
- 1.2.7 Jefe de Acción Móvil Cosío
- 1.2.8 Jefe de Acción Móvil Asientos
- 1.2.9 Jefe de Acción Móvil El Llano

1.3 Director de Vinculación

- 1.3.1 Jefe de Depto. de Seguimiento a Planteles

1.4 Director Administrativo

- 1.4.1 Jefe del Depto. de Capital Humano
- 1.4.2 Jefe de Recursos Financieros.
- 1.4.3 Jefe del Depto. de Recursos Materiales



Los principales cambios son la creación de 2 acciones móviles El Llano y Asientos.

1. MARCO JURÍDICO ADMINISTRATIVO

a. CONSTITUCIONES

- a.1 Constitución Política del Estado de Aguascalientes (DECRETO 99) 21 de julio de 2003.

b. LEYES

b.1 LEYES FEDERALES

- b.1.1 Ley federal del Trabajo. Última Reforma 30 de Noviembre de 2012.
b.1.2 Ley del Seguro Social (Nueva Ley publicada en el Diario Oficial de la Federación el 21 de diciembre de 1995. Última reforma publicada DOF 28-05-2012.

b.2 LEYES ESTATALES

- b.2.1 Ley Patrimonial del Estado de Aguascalientes (6 de marzo de 2012).
b.2.2 Ley de la Administración Pública del Estado de Aguascalientes Decreto 36 (21/3/2005).
b.2.3 Ley de Responsabilidades de los Servidores Públicos del Estado de Aguascalientes (H. Congreso del Estado. (Última revisión: 18 de febrero de 2005).
b.2.4 Ley de Presupuesto Contabilidad y Gasto Público del Estado de Aguascalientes. (17 de Julio de 2003), Capítulo 1, 2, 3, 4, 5 y 6.
b.2.5 Ley del Instituto de Capacitación para el Trabajo del Estado de Aguascalientes. (26 de Julio de 1994).
b.2.6 Ley de Educación del Estado de Aguascalientes Capítulo IX Artículo 123 de la Constitución Política de los Estados Unidos Mexicanos.
b.2.7 Ley de Transparencia y Acceso a la Información Pública del Estado de Aguascalientes. Capítulo II. de la información pública que debe ser difundida de Oficio. Artículo 9°, Artículo 12°, Artículo 15°, Artículo 10°, Artículo 13°, Artículo 11°, Artículo 14°, Capítulo III. Información Reservada o Confidencial, Artículo 16°, Artículo 19°, Artículo 22°, Artículo 17°, Artículo 20°, Artículo 18° y Artículo 21°.
b.2.8 Ley del Periódico Oficial del Estado de Aguascalientes.

c. REGLAMENTOS

- c.1 Reglamento Interior de Trabajo de la Administración Pública Estatal. 18 de Abril de 2008.
c.2 Reglamento de Seguridad e Higiene de las Entidades incorporadas al Régimen del ISSSSPEA. (TOMO LXX Aguascalientes, Ags., 8 de Enero de 2007 Núm. 2).
c.3 Reglamento del Servicio de la Estancia de Bienestar Infantil ISSSSPEA (TOMO LXVII Aguascalientes, Ags. 29 de Noviembre de 2004 Núm. 48).
c.4 Reglamento de Prestaciones Económicas del ISSSSPEA (TOMO LXV Aguascalientes, Ags., 10 de Junio de 2002 Núm. 23).

d. DECRETOS Y ACUERDOS

- d.1 Decreto Ley Número 122.
d.2 Normas Generales de Control Interno para la Administración Pública Estatal.

e. LINEAMIENTOS



- e.1 Lineamientos para el Control y Registro de los Bienes Muebles propiedad al servicio del Gobierno del Estado de Aguascalientes. (TOMO LXX Aguascalientes, Ags., 19 de Febrero de 2007 Núm. 8).
- e.2 Lineamientos para el Control y Uso de Vehículos Oficiales del Gobierno del Estado de Aguascalientes Publicado en el Periódico Oficial del Estado de Aguascalientes, Primera Sección 17 de octubre de 2005, Páginas 8 a 15.

f. MANUALES

- f.1 Manual de Lineamientos para la Gestión de Capital Humano (TOMO LXX Aguascalientes, Ags, 26 de Noviembre de 2007 Núm.48).
- f.2 Manual de Políticas y Lineamientos de Enajenaciones de Bienes Muebles del Gobierno del Estado de Aguascalientes (TOMO LXX Aguascalientes, Ags., 19 de Febrero de 2007 Núm. 8).

g. OTRAS DISPOSICIONES

- g.2 Estatuto Jurídico de los Trabajadores al Servicio de los Gobiernos del Edo. de Ags. sus Municipios y Organismos.

e) Consideraciones fiscales del ente: retenciones de impuestos ISR, ISN.

f) Estructura organizacional básica

5 Direcciones Administrativas

Dirección General

Dirección Administrativa

Dirección Académica

Dirección de Vinculación

Dirección de Planeación

5. Bases de Preparación de los Estados Financieros

La información financiera se prepara con base a los criterios de contabilidad gubernamental emitida por el Instituto Mexicano de Contadores Públicos y alineados por el Consejo Nacional de Armonización Contable, los cuales facilitan a los entes públicos el registro y la fiscalización de los activos, pasivos, ingresos y gastos y, en general, contribuir a medir la eficacia, economía y eficiencia del gasto e ingreso públicos.

6. Políticas de Contabilidad Significativas

El instituto adopto la regla especifica del DOF 13DIC

Monto de capitalización de los bienes muebles e intangibles. Se registran en gasto cuyo costo sea menor a 35 días de salario mínimo vigente del distrito federal.

La provisión de la reserva que tiene creada el instituto es de la contemplación de retiros para riesgos laborales las cuales ascienden a 7,081,098.00 el cual en este periodo se realizó un ajuste para garantizar la suficiencia presupuestal.

A handwritten signature in black ink is written over a circular stamp. The signature appears to be 'P. Silva'. The stamp is partially obscured by the signature and the horizontal line of the footer.

7. Posición en Moneda Extranjera y Protección por Riesgo Cambiario

No aplica

8. Reporte Analítico del Activo

Debe mostrar la siguiente información:

a) Vida útil en los diferentes tipos de activos.

MOBILIARIO Y EQUIPO DE ADMINISTRACION	6 años
EQUIPO DE COMPUTO Y DE TECNOLOGIA DE LA INFORMACIO	3 años
MOBILIARIO Y EQUIPO EDUCACIONAL Y RECREATIVO	3 años
EQUIPOS Y APARATOS AUDIOVISUALES	3 años
CAMARAS FOTOGRAFICAS Y DE VIDEO	3 años
ADQUISICION DE AUTOMOVILES Y EQUIPO TERRESTRE	10 años
MAQUINARIA, OTROS EQUIPOS Y HERRAMIENTAS	6 años
SISTEMAS DE AIRE ACONDICIONADO, CALEFACCION Y DE R	10 años
EQUIPO DE COMUNICACION Y TELECOMUNICACION	10 años
EQUIPOS DE GENERACION ELECTRICA, APARATOS Y ACCESO	3 años

9. Fideicomisos, Mandatos y Análogos

No aplica

10. Reporte de la Recaudación

- a) Análisis del comportamiento de la recaudación correspondiente al ente público o cualquier tipo de ingreso, de forma separada los ingresos locales de los federales.
- b) Proyección de la recaudación e ingresos en el mediano plazo.

11. Información sobre la Deuda y el Reporte Analítico de la Deuda

No aplica

12. Calificaciones otorgadas

No aplica



13. Proceso de Mejora

a) Principales Políticas de control interno

Manual de Lineamientos de Gestión de Capital Humano

b) Medidas de desempeño financiero:

Planear, organizar, coordinar, evaluar y controlar la administración de los recursos humanos, financieros, materiales y los servicios generales que requiera el Instituto.

Organizar y dirigir la operación de los procesos de administración o pago de las remuneraciones al personal dependiente del Instituto.

Establecer y mantener actualizados los sistemas de contabilidad y control presupuestario del Instituto.

14. Información por Segmentos

No aplica

15. Eventos Posteriores al Cierre

No aplica

16. Partes Relacionadas

No aplica

17. Responsabilidad Sobre la Presentación Razonable de la Información Contable

Bajo protesta de decir verdad declaramos que los Estados Financieros y sus notas son razonablemente correctos y responsabilidad del emisor.


C. OSWALDO ALONSO SERRANO
DIRECTOR GENERAL DEL ICTEA


L.A.E. BELIA SERNA DÁVILA.
DIRECTORA ADMINISTRATIVA DEL ICTEA



ICTEA
INSTITUTO DE CAPACITACIÓN
PARA EL TRABAJO DEL
ESTADO DE AGUASCALIENTES

Contigo al 100

CUENTA PÚBLICA 2021
INSTITUTO DE CAPACITACIÓN PARA EL TRABAJO DEL ESTADO DE AGUASCALIENTES
ESTADO ANALÍTICO DEL ACTIVO
AL 31 DE DICIEMBRE DE 2021
(PESOS)

CONCEPTO	Saldo Inicial	Cargos del Periodo	Abonos del Periodo	Saldo Final	Variación del Periodo
ACTIVO	62,658,330	174,644,123	170,404,713	66,897,740	4,239,410
Activo Circulante	32,467,208	173,426,418	169,979,356	35,914,270	3,447,061
Efectivo y Equivalentes	32,245,784	110,610,335	106,999,966	35,856,152	3,610,369
Derechos a Recibir Efectivo o Equivalentes	221,425	62,816,083	62,979,390	58,118	-163,307
Derechos a Recibir Bienes o Servicios	0	0	0	0	0
Inventarios	0	0	0	0	0
Almacenes	0	0	0	0	0
Estimación por Pérdida o Deterioro de Activos Circulantes	0	0	0	0	0
Otros Activos Circulantes	0	0	0	0	0
Activo No Circulante	30,191,121	1,217,705	425,357	30,983,470	792,349
Inversiones Financieras a Largo Plazo	0	0	0	0	0
Derechos a Recibir Efectivo o Equivalentes a Largo Plazo	0	0	0	0	0
Bienes Inmuebles, Infraestructura y Construcciones en Proceso	16,608,304	0	0	16,608,304	0
Bienes Muebles	27,147,877	1,217,705	0	28,365,582	1,217,705
Activos Intangibles	148,480	0	0	148,480	0
Depreciación, Deterioro y Amortización Acumulada de Bienes	-13,713,540	0	425,357	-14,138,897	-425,357
Activos Diferidos	0	0	0	0	0
Estimación por Pérdida o Deterioro de Activos no Circulantes	0	0	0	0	0
Otros Activos no Circulantes	0	0	0	0	0

Bajo protesta de decir verdad declaramos que los Estados Financieros y sus Notas son razonablemente correctos y responsabilidad del emisor


C. OSWALDO ALONSO SERRANO
DIRECTOR GENERAL DEL ICTEA


L.A.E. BELIA SERNA DÁVILA
DIRECTORA ADMINISTRATIVA



ICTEA
INSTITUTO DE CAPACITACIÓN
PARA EL TRABAJO DEL
ESTADO DE AGUASCALIENTES

Contigo al 100

CUENTA PÚBLICA 2021
INSTITUTO DE CAPACITACIÓN PARA EL TRABAJO DEL ESTADO DE AGUASCALIENTES
ESTADO ANALÍTICO DE LA DEUDA Y OTROS PASIVOS
AL 31 DE DICIEMBRE DE 2021
(PESOS)

Denominación de la Deuda	Moneda de Contratación	Institución o País Acreedor	Saldo Inicial del Periodo	Saldo Final del Periodo
DEUDA PÚBLICA				
Corto Plazo				
Deuda Interna			0	0
Instituciones de Crédito	Peso	México	0	0
Títulos y Valores	Peso	México	0	0
Arrendamientos Financieros	Peso	México	0	0
Deuda Externa				
Organismos Financieros Internacionales	Peso	México	0	0
Deuda Bilateral	Peso	México	0	0
Títulos y Valores	Peso	México	0	0
Arrendamientos Financieros	Peso	México	0	0
Subtotal a Corto Plazo				
Largo Plazo				
Deuda Interna				
Instituciones de Crédito	Peso	México	0	0
Títulos y Valores	Peso	México	0	0
Arrendamientos Financieros	Peso	México		
Deuda Externa				
Organismos Financieros Internacionales	Peso	México	0	0
Deuda Bilateral	Peso	México	0	0
Títulos y Valores	Peso	México	0	0
Arrendamientos Financieros	Peso	México	0	0
Subtotal a Largo Plazo				
Otros Pasivos			11,527,693	9,281,707
Total Deuda y Otros Pasivos			11,527,693	9,281,707

Bajo protesta de decir verdad declaramos que los Estados Financieros y sus Notas son razonablemente correctos y responsabilidad del emisor

C. OSWALDO ALONSO SERRANO
DIRECTOR GENERAL DEL ICTEA

L.A.E. BELIA SERNA DÁVILA
DIRECTORA ADMINISTRATIVA



ICTEA
INSTITUTO DE CAPACITACIÓN
PARA EL TRABAJO DEL
ESTADO DE AGUASCALIENTES
Contigo al 100

INSTITUTO DE CAPACITACIÓN PARA EL TRABAJO
DEL ESTADO DE AGUASCALIENTES

Presupuestaria

CUENTA PÚBLICA 2021



ICTEA
INSTITUTO DE CAPACITACIÓN
PARA EL TRABAJO DEL
ESTADO DE AGUASCALIENTES

Contigo al 100

CUENTA PÚBLICA 2021
INSTITUTO DE CAPACITACIÓN PARA EL TRABAJO DEL ESTADO DE AGUASCALIENTES
ESTADO ANALÍTICO DEL INGRESO POR FUENTE DE FINANCIAMIENTO
DEL 1 DE ENERO AL 31 DE DICIEMBRE DE 2021
(PESOS)

Estado Analítico de Ingresos Por Fuente de Financiamiento	Ingreso					Diferencia
	Estimado	Ampliaciones y Reducciones	Modificado	Devengado	Recaudado	
Ingresos del Poder Ejecutivo Federal o Estatal y de los Municipios	0	0	0	0	0	0
Impuestos	0	0	0	0	0	0
Cuotas y Aportaciones de Seguridad Social	0	0	0	0	0	0
Contribuciones de Mejoras	0	0	0	0	0	0
Derechos	0	0	0	0	0	0
Productos	0	0	0	0	0	0
Aprovechamientos	0	0	0	0	0	0
Participaciones, Aportaciones, Convenios, Incentivos Derivados de la Colaboración Fiscal y Fondos Distintos de Aportaciones	0	0	0	0	0	0
Transferencias, Asignaciones, Subsidios y Subvenciones, y Pensiones y Jubilaciones	0	0	0	0	0	0
Ingresos de los Entes Públicos de los Poderes Legislativo y Judicial, de los Órganos	63,367,921	-754,188	62,613,733	62,568,941	62,568,941	-798,980
Cuotas y Aportaciones de Seguridad Social	0	0	0	0	0	0
Productos	0	0	0	0	0	0
Ingresos por Venta de Bienes, Prestación de Servicios y Otros Ingresos	5,970,000	-2,580,266	3,389,734	3,344,943	3,344,943	-2,625,057
Transferencias, Asignaciones, Subsidios y Subvenciones, y Pensiones y Jubilaciones	57,397,921	1,826,077	59,223,998	59,223,998	59,223,998	1,826,077
Ingresos derivados de financiamiento	0	0	0	0	0	0
Ingresos Derivados de Financiamientos	0	0	0	0	0	0
Total	63,367,921	-754,188	62,613,733	62,568,941	62,568,941	-798,980
Ingresos excedentes						-798,980



ICTEA
INSTITUTO DE CAPACITACIÓN
PARA EL TRABAJO DEL
ESTADO DE AGUASCALIENTES

Contigo al 100

INSTITUTO DE CAPACITACIÓN PARA EL TRABAJO DEL ESTADO DE AGUASCALIENTES
ESTADO ANALÍTICO DEL INGRESO POR FUENTE DE FINANCIAMIENTO
AL 31 DE DICIEMBRE DE 2021
(PESOS)

Estado Analítico de Ingresos Por Rubro del Ingreso	Ingreso					Diferencia
	Estimado	Ampliaciones y Reducciones	Modificado	Devengado	Recaudado	
Impuestos	0	0	0	0	0	0
Cuotas y Aportaciones de Seguridad Social	0	0	0	0	0	0
Contribuciones de Mejoras	0	0	0	0	0	0
Derechos	0	0	0	0	0	0
Productos	0	0	0	0	0	0
Aprovechamientos	0	0	0	0	0	0
Ingresos por Venta de Bienes, Prestación de Servicios y Otros Ingresos	5,970,000	-2,580,266	3,389,734	3,344,943	3,344,943	-2,625,057
Participaciones, Aportaciones, Convenios, Incentivos Derivados de la Colaboración Fiscal y Fondos Distintos de Aportaciones	0	0	0	0	0	0
Transferencias, Asignaciones, Subsidios y Subvenciones, y Pensiones y Jubilaciones	57,397,921	1,826,077	59,223,998	59,223,998	59,223,998	1,826,077
Ingresos Derivados de Financiamientos	0	0	0	0	0	0
Total	63,367,921	-754,188	62,613,733	62,568,941	62,568,941	-798,980
Ingresos excedentes						-798,980

[Handwritten signature and stamp]



ICTEA
INSTITUTO DE CAPACITACIÓN
PARA EL TRABAJO DEL
ESTADO DE AGUASCALIENTES

Contigo al 100

CUENTA PÚBLICA 2021

ESTADO ANALÍTICO DEL PRESUPUESTO DE EGRESOS

CLASIFICACIÓN ADMINISTRATIVA

DEL 1 DE ENERO AL 31 DE DICIEMBRE DE 2021

(PESOS)

Concepto del Gasto	Aprobado	Ampliaciones/ Reducciones	Modificado	Devengado	Pagado	Subejercicio
INSTITUTO DE CAPACITACIÓN PARA EL TRABAJO DEL ESTADO DE AGUASCALIENTES	\$65,469,190	-\$754,188	\$64,715,002	\$48,216,770	\$47,309,100	\$16,498,231
DIRECCION ADMINISTRATIVA	\$18,795,469	\$1,890,026	\$20,685,495	\$14,327,403	\$14,140,343	\$6,358,091
PLANEACION	\$4,970,600	-\$874,341	\$4,096,259	\$5,475,994	\$5,112,636	-\$1,379,734
VINCULACION	\$4,155,300	\$657,016	\$4,812,316	\$3,469,494	\$3,315,690	\$1,342,822
ACADEMICA	\$37,547,821	-\$349,002	\$37,198,819	\$24,943,879	\$24,740,430	\$12,254,940
Total del gasto	\$65,469,190	-\$754,188	\$64,715,002	\$48,216,770	\$47,309,100	\$16,498,231



ICTEA
INSTITUTO DE CAPACITACIÓN
PARA EL TRABAJO DEL
ESTADO DE AGUASCALIENTES
Contigo al 100

CUENTA PÚBLICA 2021
INSTITUTO DE CAPACITACIÓN PARA EL TRABAJO DEL ESTADO DE AGUASCALIENTES
ESTADO ANALÍTICO DEL EJERCICIO DEL PRESUPUESTO DE EGRESOS
CLASIFICACIÓN POR ECONÓMICA DEL GASTO
DEL 1 DE ENERO AL 31 DE DICIEMBRE DE 2021

Concepto	Aprobado	Ampliaciones/ Reducciones	Modificado	Devengado	Pagado	Subejercicio
Gasto Corriente	63,017,821	-1,621,794	61,396,027	45,429,702	44,626,500	15,966,325
Gasto del Capital	882,006	867,605	1,749,611	1,217,705	1,113,236	531,906
Amortización de la Deuda y Disminución de Pasivos	1,569,363	0	1,569,363	1,569,363	1,569,363	0
Pensiones y Jubilaciones	0	0	0	0	0	0
Participaciones	0	0	0	0	0	0
Total del Gasto	65,469,190	-754,188	64,715,002	48,216,770	47,309,100	16,498,231



ICTEA
INSTITUTO DE CAPACITACIÓN
PARA EL TRABAJO DEL
ESTADO DE AGUASCALIENTES
Contigo al 100

CUENTA PÚBLICA 2021
INSTITUTO DE CAPACITACIÓN PARA EL TRABAJO DEL ESTADO DE AGUASCALIENTES
ESTADO ANALÍTICO DEL EJERCICIO DEL PRESUPUESTO DE EGRESOS
CLASIFICACIÓN POR OBJETO DEL GASTO
DEL 1 DE ENERO AL 31 DE DICIEMBRE DE 2021
(PESOS)

Concepto	Egresos					Subejercicio
	Aprobado	Ampliaciones/ (Reducciones)	Modificado	Devengado	Pagado	
Servicios Personales	50,779,900	-3,155,545	47,624,355	33,109,695	32,998,372	14,514,660
Remuneraciones al Personal de Carácter Permanente	32,269,100	-11,010,157	21,258,943	14,333,014	14,333,014	6,925,929
Remuneraciones al Personal de Carácter Transitorio	0	1,787,000	1,787,000	989,426	989,426	797,574
Remuneraciones Adicionales y Especiales	9,937,800	614,125	10,551,925	8,760,303	8,760,303	1,791,622
Seguridad Social	7,483,800	2,911,115	10,394,915	5,821,414	5,710,091	4,573,500
Otras Prestaciones Sociales y Económicas	1,089,200	2,542,372	3,631,572	3,205,538	3,205,538	426,034
Previsiones	0	0	0	0	0	0
Pago de Estímulos a Servidores Públicos	0	0	0	0	0	0
Materiales y Suministros	3,796,900	1,108,404	4,905,304	3,822,862	3,674,084	1,082,442
Materiales de Administración, Emisión de Documentos y Artículos Oficiales	1,667,600	913,622	2,581,222	2,478,503	2,445,812	102,719
Alimentos y Utensilios	179,300	-37,651	141,649	137,974	98,824	3,675
Materias Primas y Materiales de Producción y Comercialización	0	0	0	0	0	0
Materiales y Artículos de Construcción y de Reparación	746,200	646,235	1,392,435	456,907	449,815	935,528
Productos Químicos, Farmacéuticos y de Laboratorio	0	0	0	0	0	0
Combustibles, Lubricantes y Aditivos	535,500	-217,665	317,835	285,095	285,095	32,739
Vestuario, Blancos, Prendas de Protección y Artículos Deportivos	538,500	-237,504	300,996	300,995	231,149	0
Materiales y Suministros Para Seguridad	0	0	0	0	0	0
Herramientas, Refacciones y Accesorios Menores	129,800	41,368	171,168	163,388	163,388	7,780
Servicios Generales	8,441,021	425,347	8,866,368	8,497,145	7,954,045	369,223
Servicios Básicos	1,004,621	170,380	1,175,001	1,071,040	1,061,590	103,961
Servicios de Arrendamiento	250,200	292,934	543,134	523,314	493,931	19,821
Servicios Profesionales, Científicos, Técnicos y Otros Servicios	2,100,600	922,860	3,023,460	2,926,204	2,802,294	97,256
Servicios Financieros, Bancarios y Comerciales	261,300	-86,763	174,537	169,112	169,112	5,425
Servicios de Instalación, Reparación, Mantenimiento y Conservación	3,519,300	-1,773,046	1,746,254	1,681,906	1,626,548	64,348
Servicios de Comunicación Social y Publicidad	120,000	531,920	651,920	642,335	496,430	9,585
Servicios de Traslado y Viáticos	194,000	-187,503	6,497	5,207	5,207	1,290
Servicios Oficiales	246,000	362,801	608,801	598,843	585,235	9,958
Otros Servicios Generales	745,000	191,764	936,764	879,185	713,699	57,580
Transferencias, Asignaciones, Subsidios y Otras Ayudas	0	0	0	0	0	0
Transferencias Internas y Asignaciones al Sector Público	0	0	0	0	0	0
Transferencias al Resto del Sector Público	0	0	0	0	0	0
Subsidios y Subvenciones	0	0	0	0	0	0
Ayudas Sociales	0	0	0	0	0	0
Pensiones y Jubilaciones	0	0	0	0	0	0
Transferencias a Fideicomisos, Mandatos y Otros Análogos	0	0	0	0	0	0
Transferencias a la Seguridad Social	0	0	0	0	0	0
Donativos	0	0	0	0	0	0
Transferencias al Exterior	0	0	0	0	0	0
Bienes Muebles, Inmuebles e Intangibles	350,100	867,605	1,217,705	1,217,705	1,113,236	0
Mobiliario y Equipo de Administración	215,000	557,159	772,159	772,159	677,059	0
Mobiliario y Equipo Educativo y Recreativo	0	15,575	15,575	15,575	6,206	0
Equipo e Instrumental Médico y de Laboratorio	0	0	0	0	0	0
Vehículos y Equipo de Transporte	0	0	0	0	0	0
Equipo de Defensa y Seguridad	0	0	0	0	0	0
Maquinaria, Otros Equipos y Herramientas	125,100	304,872	429,972	429,972	429,972	0
Activos Biológicos	0	0	0	0	0	0
Bienes Inmuebles	0	0	0	0	0	0
Activos Intangibles	10,000	-10,000	0	0	0	0



ICTEA
INSTITUTO DE CAPACITACIÓN
PARA EL TRABAJO DEL
ESTADO DE AGUASCALIENTES
Contigo al 100

CUENTA PÚBLICA 2021
INSTITUTO DE CAPACITACIÓN PARA EL TRABAJO DEL ESTADO DE AGUASCALIENTES
ESTADO ANALÍTICO DEL EJERCICIO DEL PRESUPUESTO DE EGRESOS
CLASIFICACIÓN POR OBJETO DEL GASTO
DEL 1 DE ENERO AL 31 DE DICIEMBRE DE 2021
(PESOS)

Concepto	Egresos					Subejercicio
	Aprobado	Ampliaciones/ (Reducciones)	Modificado	Devengado	Pagado	
Inversión Pública	0	0	0	0	0	0
Obra Pública en Bienes de Dominio Público	0	0	0	0	0	0
Obra Pública en Bienes Propios	0	0	0	0	0	0
Proyectos Productivos y Acciones de Fomento	0	0	0	0	0	0
Inversiones Financieras y Otras Provisiones	0	0	0	0	0	0
Inversiones Para el Fomento de Actividades Productivas	0	0	0	0	0	0
Acciones y Participaciones de Capital	0	0	0	0	0	0
Compra de Títulos y Valores	0	0	0	0	0	0
Concesión de Préstamos	0	0	0	0	0	0
Inversiones en Fideicomisos, Mandatos y Otros Análogos	0	0	0	0	0	0
Otras Inversiones Financieras	0	0	0	0	0	0
Provisiones para Contingencias y Otras Erogaciones Especiales	0	0	0	0	0	0
Participaciones y Aportaciones	0	0	0	0	0	0
Participaciones	0	0	0	0	0	0
Aportaciones	0	0	0	0	0	0
Convenios	0	0	0	0	0	0
Deuda Pública	2,101,269	0	2,101,269	1,569,363	1,569,363	531,906
Amortización de la Deuda Pública	0	0	0	0	0	0
Intereses de la Deuda Pública	0	0	0	0	0	0
Comisiones de la Deuda Pública	0	0	0	0	0	0
Gastos de la Deuda Pública	0	0	0	0	0	0
Costo por Coberturas	0	0	0	0	0	0
Apoyos Financieros	0	0	0	0	0	0
Adeudos de Ejercicios Fiscales Anteriores (Adefas)	2,101,269	0	2,101,269	1,569,363	1,569,363	531,906
Total del Gasto	65,469,190	-754,188	64,715,002	48,216,771	47,309,100	16,498,231



ICTEA
INSTITUTO DE CAPACITACIÓN
PARA EL TRABAJO DEL
ESTADO DE AGUASCALIENTES

Contigo al 100

CUENTA PÚBLICA 2021
INSTITUTO DE CAPACITACIÓN PARA EL TRABAJO DEL ESTADO DE AGUASCALIENTES
ESTADO ANALÍTICO DEL EJERCICIO DEL PRESUPUESTO DE EGRESOS
CLASIFICACIÓN POR FUNCIONAL
DEL 1 DE ENERO AL 31 DE DICIEMBRE DE 2021
(PESOS)

Concepto del Gasto	Aprobado	Ampliaciones/ Reducciones	Modificado	Devengado	Pagado	Subejercicio
Gobierno	0	0	0	0	0	0
Legislación	0	0	0	0	0	0
Justicia	0	0	0	0	0	0
Coordinación de la Política de Gobierno	0	0	0	0	0	0
Relaciones Exteriores	0	0	0	0	0	0
Asuntos Financieros y Hacendarios	0	0	0	0	0	0
Seguridad Nacional	0	0	0	0	0	0
Asuntos de Orden Público y de Seguridad Interior	0	0	0	0	0	0
Otros Servicios Generales					0	
Desarrollo Social	65,469,190	-754,188	64,715,002	48,216,770	47,309,100	16,498,231
Protección Ambiental	0	0	0	0	0	0
Vivienda y Servicios a la Comunidad	0	0	0	0	0	0
Salud	0	0	0	0	0	0
Recreación, Cultura y Otras Manifestaciones Sociales	0	0	0	0	0	0
Educación	65,469,190	-754,188	64,715,002	48,216,770	47,309,100	16,498,231
Protección Social	0	0	0	0	0	0
Otros Asuntos Sociales	0	0	0	0	0	0
Desarrollo Económico	0	0	0	0	0	0
Asuntos Económicos, Comerciales y Laborales en General	0	0	0	0	0	0
Agropecuaria, Silvicultura, Pesca y Caza	0	0	0	0	0	0
Combustibles y Energía	0	0	0	0	0	0
Minería, Manufacturas y Construcción	0	0	0	0	0	0
Transporte	0	0	0	0	0	0
Comunicaciones	0	0	0	0	0	0
Turismo	0	0	0	0	0	0
Ciencia, Tecnología e Innovación	0	0	0	0	0	0
Otras Industrias y Otros Asuntos Económicos	0	0	0	0	0	0
Otras No Clasificadas en Funciones Anteriores	0	0	0	0	0	0
Transacciones de la Deuda Pública / Costo Financiero de la Deuda	0	0	0	0	0	0
Transferencias, Participaciones y Aportaciones entre Diferentes Niveles y Orden	0	0	0	0	0	0
Saneamiento del Sistema Financiero	0	0	0	0	0	0
Adeudos de Ejercicios Fiscales Anteriores	0	0	0	0	0	0
Total del Gasto	65,469,190	-754,188	64,715,002	48,216,770	47,309,100	16,498,231



ICTEA
INSTITUTO DE CAPACITACIÓN
PARA EL TRABAJO DEL
ESTADO DE AGUASCALIENTES
Contigo al 100

CUENTA PÚBLICA 2021
INSTITUTO DE CAPACITACIÓN PARA EL TRABAJO DEL ESTADO DE AGUASCALIENTES
ENDEUDAMIENTO NETO
DEL 1 DE ENERO AL 31 DE DICIEMBRE DE 2021
(PESOS)

Créditos Bancarios

"EN EL AÑO 2021 NO SE TUVO ENDEUDAMIENTO NETO"

[Handwritten signature]



ICTEA
INSTITUTO DE CAPACITACIÓN
PARA EL TRABAJO DEL
ESTADO DE AGUASCALIENTES
Contigo al 100

CUENTA PÚBLICA 2021
INSTITUTO DE CAPACITACIÓN PARA EL TRABAJO DEL ESTADO DE AGUASCALIENTES
INTERESES DE LA DEUDA
DEL 1 DE ENERO AL 31 DE DICIEMBRE DE 2021
(PESOS)

"EN EL AÑO 2021 NO SE TUVO INTERESES DE LA DEUDA"

[Handwritten signature]
[Handwritten mark]



ICTEA
INSTITUTO DE CAPACITACIÓN
PARA EL TRABAJO DEL
ESTADO DE AGUASCALIENTES
Contigo al 100

CUENTA PÚBLICA 2021
INSTITUTO DE CAPACITACIÓN PARA EL TRABAJO DEL ESTADO DE AGUASCALIENTES
FLUJO DE FONDOS
AL 31 DE DICIEMBRE DE 2021

(PESOS)

	Modificada	Devengado	Recuadado/ Pagado
INGRESOS POR RUBRO	62,613,732	62,613,732	62,613,732
PRODUCTOS			
Rendimientos Bancarios ICTEA	3,691	3,691	3,691
INGRESOS POR VENTA DE BIENES Y PRESTACIÓN DE SERVICIOS			
Academico	1,381,233	1,381,233	1,381,233
Vinculación	2,001,120	2,001,120	2,001,120
OTROS INGRESOS Y BENEFICIOS VARIOS			
Otros Ingresos y Beneficios varios	3,691	3,691	3,691
TRANSFERENCIAS Y ASIGNACIONES			
Recurso Estatal	27,500,000	27,500,000	27,500,000
SUBSIDIOS Y SUBVENCIONES			
Recurso Federal	31,723,998	31,723,998	31,723,998
EGRESOS POR CAPÍTULO DEL GASTO	61,396,027	45,429,702	44,626,500
Servicios Personales	47,624,355	33,109,695	32,998,372
Materiales y Suministros	4,905,304	3,822,862	3,674,084
Servicios Generales	8,866,368	8,497,145	7,954,045



ICTEA
INSTITUTO DE CAPACITACIÓN
PARA EL TRABAJO DEL
ESTADO DE AGUASCALIENTES
Contigo al 100

**INSTITUTO DE CAPACITACIÓN PARA EL TRABAJO
DEL ESTADO DE AGUASCALIENTES**

Programática

CUENTA PÚBLICA 2021



ICTEA
INSTITUTO DE CAPACITACIÓN
PARA EL TRABAJO DEL
ESTADO DE AGUASCALIENTES
Contigo al 100

CUENTA PÚBLICA 2021
INSTITUTO DE CAPACITACIÓN PARA EL TRABAJO DEL ESTADO DE AGUASCALIENTES
ESTADO ANALÍTICO DEL EJERCICIO DEL PRESUPUESTO DE EGRESOS
GASTO POR CATEGORIA PROGRAMÁTICA
DEL 1 DE ENERO AL 31 DE DICIEMBRE DE 2021
(PESOS)

Concepto del Gasto	Aprobado	Ampliaciones/ Reducciones	Modificado	Devengado	Pagado	Subejercicio
Programas						
Subsidios: Sector Social y Privado o Entidades Federativas y Municipios	0	0	0	0	0	0
Sujetos a Reglas de Operación	0	0	0	0	0	0
Otros Subsidios	0	0	0	0	0	0
Desempeño de las funciones	65,469,190	-754,188	64,715,002	48,216,770	47,309,100	16,498,231
Prestación de Servicios Públicos	65,469,190	-754,188	64,715,002	48,216,770	47,309,100	16,498,231
Provisión de Bienes Públicos	0	0	0	0	0	0
Planeación, seguimiento y evaluación de políticas públicas	0	0	0	0	0	0
Promoción y fomento	0	0	0	0	0	0
Regulación y supervisión	0	0	0	0	0	0
Funciones de las Fuerzas Armadas (Únicamente Gobierno Federal)	0	0	0	0	0	0
Específicos	0	0	0	0	0	0
Proyectos de Inversión	0	0	0	0	0	0
Administrativos y de Apoyo	0	0	0	0	0	0
Apoyo al proceso presupuestario y para mejorar la eficiencia institucional	0	0	0	0	0	0
Apoyo a la función pública y al mejoramiento de la gestión	0	0	0	0	0	0
Operaciones ajenas	0	0	0	0	0	0
Compromisos	0	0	0	0	0	0
Obligaciones de cumplimiento de resolución jurisdiccional	0	0	0	0	0	0
Desastres Naturales	0	0	0	0	0	0
Obligaciones	-	-	-	-	-	-
Pensiones y jubilaciones	-	-	-	-	-	-
Aportaciones a la seguridad social	0	0	0	0	0	0
Aportaciones a fondos de estabilización	0	0	0	0	0	0
Aportaciones a fondos de inversión y reestructura de pensiones	0	0	0	0	0	0
Programas de Gasto Federalizado (Gobierno Federal)	0	0	0	0	0	0
Gasto Federalizado	0	0	0	0	0	0
Participaciones a Entidades Federativas y Municipios	0	0	0	0	0	0
Costo Financiero, Deuda o Apoyos a Deudores y Ahorradores de la Banca	0	0	0	0	0	0
Adeudos de Ejercicios Fiscales Anteriores	0	0	0	0	0	0
Total del Gasto	65,469,190.00	-754,188	64,715,002	48,216,770	47,309,100	16,498,231



ICTEA
INSTITUTO DE CAPACITACIÓN
PARA EL TRABAJO DEL
ESTADO DE AGUASCALIENTES
Contigo al 100

CUENTA PÚBLICA 2021
INSTITUTO DE CAPACITACIÓN PARA EL TRABAJO DEL ESTADO DE AGUASCALIENTES
EGRESOS POR PROGRAMAS Y PROYECTOS DE INVERSIÓN
DEL 1 DE ENERO AL 31 DE DICIEMBRE DE 2021
(PESOS)

Clave

Descripción

Devengado

"EN EL AÑO 2021 NO SE TUVIERON PROGRAMAS Y PROYECTOS DE INVERSIÓN"



ICTEA
INSTITUTO DE CAPACITACIÓN
PARA EL TRABAJO DEL
ESTADO DE AGUASCALIENTES

Contigo al 100

CUENTA PÚBLICA 2021
INSTITUTO DE CAPACITACIÓN PARA EL TRABAJO DEL ESTADO DE AGUASCALIENTES
EGRESOS POR PROGRAMAS Y PROYECTOS
AL 31 DE DICIEMBRE DE 2021
(PESOS)

Clave	Descripción	Devengado	Presupuesto Programado	Eficiencia del Ejercicio
550301	Administración, Financiamiento y Transparencia de los Recursos del ICTEA	12,758,041	14,783,751	86%
550401	Mantenimiento y Equipamiento de la Infraestructura de los Planteles del ICTEA	5,475,994	7,540,755	73%
550501	Vinculación Permanente del ICTEA	3,469,494	5,010,554	69%
550601	Mejora Continua de los Procesos de Enseñanza-Aprendizaje	24,943,879	35,258,672	71%
Total del Gasto		46,647,408	62,593,732	75%



ICTEA
INSTITUTO DE CAPACITACIÓN
PARA EL TRABAJO DEL
ESTADO DE AGUASCALIENTES
Contigo al 100

CUENTA PÚBLICA 2021
INSTITUTO DE CAPACITACIÓN PARA EL TRABAJO DEL ESTADO DE AGUASCALIENTES

INDICADORES DE RESULTADOS


AL 31 DE DICIEMBRE DE 2021

(PESOS)

Nombre del programa o concepto al que corresponde el indicador	Nombre(s) del(os) indicador(es) Nivel componente	DESCRIPCIÓN	EJECUCIÓN PRESUPUESTA L	%
196 MEJORA CONTINUA DE LOS PROCESOS DE ENSEÑANZA APRENDIZAJE	EFICIENCIA DEL SISTEMA EDUCATIVO POR NIVEL Y TIPO	PERSONAS CERTIFICADAS	3,469,494	47.26%
274 VINCULACION PERMANENTE DEL ICTEA	EFICIENCIA DEL SISTEMA EDUCATIVO POR NIVEL Y TIPO	CONVENIOS Y CONTRATOS DE VINCULACION	24,943,879	83.45%

CUENTA PÚBLICA 2021
INSTITUTO DE CAPACITACIÓN PARA EL TRABAJO DEL ESTADO DE AGASCALIENTES
INDICADORES DE POSTURA FISCAL
AL 31 DE DICIEMBRE DE 2021
(PESOS)

Concepto	Estimado	Devengado	Pagado
I. Ingresos Presupuestarios (I=1+2)	\$63,367,921.00	\$62,568,941.00	\$62,568,941.00
1. Ingresos del Gobierno de la Entidad Federativa	\$0.00	\$0.00	\$0.00
2. Ingresos del Sector Paraestatal	\$63,367,921.00	\$62,568,941.00	\$62,568,941.00
II. Egresos Presupuestarios (II=3+4)	\$65,469,190.00	\$48,216,770.48	\$47,309,099.61
3. Egresos del Gobierno de la Entidad Federativa	\$0.00	\$0.00	\$0.00
4. Egresos del Sector Paraestatal	\$65,469,190.00	\$48,216,770.48	\$47,309,099.61
III. Balance Presupuestario (Superávit o Déficit) (III = I - II)	-\$2,101,269.00	\$14,352,170.52	\$15,259,841.39
Concepto	Estimado	Devengado	Pagado
III. Balance Presupuestario (Superávit o Déficit)	-\$2,101,269.00	\$14,352,170.52	\$15,259,841.39
IV. Intereses, Comisiones y Gastos de la Deuda	\$0.00	\$0.00	\$0.00
V. Balance Primario (Superávit o Déficit) (V= III - IV)	-\$2,101,269.00	\$14,352,170.52	\$15,259,841.39
Concepto	Estimado	Devengado	Pagado
A. Financiamiento	\$2,101,269.00	\$2,101,269.00	\$2,101,269.00
B. Amortización de la deuda	\$0.00	\$0.00	\$0.00
C. Endeudamiento ó desendeudamiento (C = A - B)	\$2,101,269.00	\$2,101,269.00	\$2,101,269.00





ICTEA
INSTITUTO DE CAPACITACIÓN
PARA EL TRABAJO DEL
ESTADO DE AGUASCALIENTES
Contigo al 100

**INSTITUTO DE CAPACITACIÓN PARA EL TRABAJO
DEL ESTADO DE AGUASCALIENTES**

Adicional

CUENTA PÚBLICA 2021

CUENTA PUBLICA 2021
 INSTITUTO DE CAPACITACIÓN PARA EL TRABAJO DEL ESTADO DE AGASCALIENTES
 RELACIÓN DE BIENES MUEBLES
 AL 31 DE DICIEMBRE DE 2021
 (PESOS)


Código	Descripción del Bien Mueble	Valor en libros
5110100034-1	ARCHIVERO 4 GAVETAS COLOR NEGRO	3,475
5110100038-1	CHECADOR BIOMÉTRICO MB 160	6,728
5110100039-1	CHECADOR BIOMÉTRICO MB 160 JESÚS MARÍA	6,728
5110100032-1	DESPACHADOR DE AGUA	6,692
5110100030-1	DISPENSADOR DE AGUA	4,139
5110100030-2	DISPENSADOR DE AGUA	4,139
5110100028-1	ESCRITORIO	10,579
5110100028-2	ESCRITORIO	4,036
5110100036-1	GABINETE EN MELAMINA CON CANTOS DE PVC	3,990
5110100035-1	GABINETE UNIVERSAL DE LAMINA	3,293
5110100040-1	LIBRERO ESTRUCTURA METALIC ENREPAÑOS DE MELAMINA	11,588
5110100040-2	LIBRERO ESTRUCTURA METALIC ENREPAÑOS DE MELAMINA	11,588
5110100031-4	RELOJ CHECADOR	7,728
5110100031-5	RELOJ CHECADOR	7,728
5110100031-1	RELOJ CHECADOR	7,728
5110100031-2	RELOJ CHECADOR	7,728
5110100031-3	RELOJ CHECADOR	7,728
5120100017-1	ESTUFON INDUSTRIAL DE 70X75X90	4,640
5120100017-2	ESTUFON INDUSTRIAL DE 70X75X90	4,640
5120100019-1	HIDROLAVADORA ELECTRICA	3,248
5120100018-1	MUEBLE DE MDF	2,784
5120100018-2	MUEBLE DE MDF	2,784
5120100016-1	PUERTA DE MDF DE 0.90X2.13 M	1,427
5120100016-2	PUERTA DE MDF DE 0.90X2.13 M	1,427
5150100015-11	COMPUTADORA	12,669
5150100015-12	COMPUTADORA	12,669
5150100015-13	COMPUTADORA	12,669
5150100015-14	COMPUTADORA	12,669
5150100015-15	COMPUTADORA	12,669
5150100015-16	COMPUTADORA	12,669
5150100015-5	COMPUTADORA	12,669
5150100015-6	COMPUTADORA	12,669
5150100015-7	COMPUTADORA	12,669
5150100015-8	COMPUTADORA	12,669
5150100015-9	COMPUTADORA	12,669
5150100015-10	COMPUTADORA	12,669
5150100015-17	COMPUTADORA	12,669
5150100015-18	COMPUTADORA	22,360
5150100015-1	COMPUTADORA	12,669
5150100015-2	COMPUTADORA	12,669
5150100015-3	COMPUTADORA	12,669
5150100015-4	COMPUTADORAS	18,038
5150100015-4	COMPUTADORA	12,669
5150100043-1	COMPUTADORA DE ESCRITORIO HP PRODESK 400 G4 SFF_1	13,239
5150100044-1	COMPUTADORA DE ESCRITORIO HP PRODESK 400 G4 SFF_2	13,239
5150100045-1	COMPUTADORA DE ESCRITORIO HP PRODESK 400 G4 SFF_3	13,239
5150100046-1	COMPUTADORA DE ESCRITORIO HP PRODESK 400 G4 SFF_4	13,239
5150100020-1	COMPUTADORA HP 280 G2 SFF_01	16,240
5150100021-1	COMPUTADORA HP 280 G2 SFF_02	16,240
5150100022-1	COMPUTADORA HP 280 G2 SFF_03	16,240
5150100023-1	COMPUTADORA HP 280 G2 SFF_04	16,240
5150100024-1	COMPUTADORA HP 280 G2 SFF_05	16,240
5150100016-1	COMPUTADORA PORTATIL	16,754
5150100049-1	COMPUTADORA PORTATIL HP 250 G6	14,036
5150100050-1	COMPUTADORA PORTATIL HP PROBOK 455 G5	14,036
5150100070-1	COMPUTADORA PORTATIL HP250 G7	22,560
5150100061-1	DISCO DURO EXTERNO ADATA	7,381
5150100059-1	ELIMINADOR SCANET 3000 PRO S2	6,291
5150100060-1	ELIMINADOR SCANET 3000 PRO S3	6,132
5150100011-1	IMPRESORA	7,392
5150100011-2	IMPRESORA	6,786
5150100011-3	IMPRESORA	9,118
5150100011-4	IMPRESORA	9,118
5150100041-1	IMPRESORA HP DE ETIQUETAS ZEBRA GK420T	8,851
5150100047-1	IMPRESORA HP LASER PRO 425DW COLOR	6,128
5150100019-1	IMPRESORA LASER HP PRO 203DW	5,452
5150100018-1	IMPRESORA LASERJET PRO M452 DW	8,700
5150100076-1	LICENCIA DE OFFICE PROPLUS	588
5150100076-2	LICENCIA DE OFFICE PROPLUS	588
5150100076-3	LICENCIA DE OFFICE PROPLUS	588
5150100076-4	LICENCIA DE OFFICE PROPLUS	588
5150100076-5	LICENCIA DE OFFICE PROPLUS	588
5150100076-48	LICENCIA DE OFFICE PROPLUS	588
5150100076-49	LICENCIA DE OFFICE PROPLUS	588
5150100076-50	LICENCIA DE OFFICE PROPLUS	588
5150100076-42	LICENCIA DE OFFICE PROPLUS	588
5150100076-43	LICENCIA DE OFFICE PROPLUS	588





CUENTA PUBLICA 2021
INSTITUTO DE CAPACITACIÓN PARA EL TRABAJO DEL ESTADO DE AGASCALIENTES
RELACIÓN DE BIENES MUEBLES
AL 31 DE DICIEMBRE DE 2021
(PESOS)

Código	Descripción del Bien Mueble	Valor en libros
5150100076-44	LICENCIA DE OFFICE PROPLUS	588
5150100076-45	LICENCIA DE OFFICE PROPLUS	588
5150100076-46	LICENCIA DE OFFICE PROPLUS	588
5150100076-47	LICENCIA DE OFFICE PROPLUS	588
5150100076-36	LICENCIA DE OFFICE PROPLUS	588
5150100076-37	LICENCIA DE OFFICE PROPLUS	588
5150100076-38	LICENCIA DE OFFICE PROPLUS	588
5150100076-39	LICENCIA DE OFFICE PROPLUS	588
5150100076-40	LICENCIA DE OFFICE PROPLUS	588
5150100076-41	LICENCIA DE OFFICE PROPLUS	588
5150100076-30	LICENCIA DE OFFICE PROPLUS	588
5150100076-31	LICENCIA DE OFFICE PROPLUS	588
5150100076-32	LICENCIA DE OFFICE PROPLUS	588
5150100076-33	LICENCIA DE OFFICE PROPLUS	588
5150100076-34	LICENCIA DE OFFICE PROPLUS	588
5150100076-35	LICENCIA DE OFFICE PROPLUS	588
5150100076-24	LICENCIA DE OFFICE PROPLUS	588
5150100076-25	LICENCIA DE OFFICE PROPLUS	588
5150100076-26	LICENCIA DE OFFICE PROPLUS	588
5150100076-27	LICENCIA DE OFFICE PROPLUS	588
5150100076-28	LICENCIA DE OFFICE PROPLUS	588
5150100076-29	LICENCIA DE OFFICE PROPLUS	588
5150100076-18	LICENCIA DE OFFICE PROPLUS	588
5150100076-19	LICENCIA DE OFFICE PROPLUS	588
5150100076-20	LICENCIA DE OFFICE PROPLUS	588
5150100076-21	LICENCIA DE OFFICE PROPLUS	588
5150100076-22	LICENCIA DE OFFICE PROPLUS	588
5150100076-23	LICENCIA DE OFFICE PROPLUS	588
5150100076-12	LICENCIA DE OFFICE PROPLUS	588
5150100076-13	LICENCIA DE OFFICE PROPLUS	588
5150100076-14	LICENCIA DE OFFICE PROPLUS	588
5150100076-15	LICENCIA DE OFFICE PROPLUS	588
5150100076-16	LICENCIA DE OFFICE PROPLUS	588
5150100076-17	LICENCIA DE OFFICE PROPLUS	588
5150100076-6	LICENCIA DE OFFICE PROPLUS	588
5150100076-7	LICENCIA DE OFFICE PROPLUS	588
5150100076-8	LICENCIA DE OFFICE PROPLUS	588
5150100076-9	LICENCIA DE OFFICE PROPLUS	588
5150100076-10	LICENCIA DE OFFICE PROPLUS	588
5150100076-11	LICENCIA DE OFFICE PROPLUS	588
5150100057-1	MULTIFUNCIONAL BROTHER MONOCROMATICA MFC-L5900DW	8,932
5150100039-1	MULTIFUNCIONAL HP MODELO LASERJET PRO M521DN	7,285
5150100012-5	PROYECTOR BENQ	9,025
5150100012-6	PROYECTOR BENQ	9,025
5150100012-7	PROYECTOR BENQ	9,025
5150100012-4	PROYECTOR BENQ	9,025
5150100012-1	PROYECTOR BENQ	9,486
5150100012-2	PROYECTOR BENQ	9,486
5150100012-3	PROYECTOR BENQ	9,486
5150100012-3	PROYECTOR BENQ	10,382
5150100058-1	PROYECTOR EPSON POWERLITE W39 3500	11,913
5150100069-1	REVISION DE EXTENSIONES CON IDENTIFICACION Y REPARACION DE DAÑO EN CABLEADO	928
5150100040-1	TES824: CENTRAL TELEFONICA, TEL UNILINEA CON PANTALLA, TARJETA C	14,458
5190100039-1	ESCANER HP SCANJET PRO 3000 S3	8,352
5210100003-1	CAMARA DIGITAL	12,528
5210100002-1	PANTALLA PLANA	9,206
5210100002-2	PANTALLA PLANA	9,206
5210100002-3	PANTALLA PLANA	9,206
5290100108-1	AMPLIFICADOR	3,471
5290100107-1	BASCULA DIGITAL	3,898
5290100145-2	BASCULA DIGITAL 10 KILOS	3,123
5290100154-1	BATIDORA MARCA TORREY	8,539
5290100150-1	CALENTADOR SOLAR ASTROREY 10TUBOS	4,590
5290100144-2	CONGELADOR HORIZONTAL 5 PIES	9,295
5290100111-1	DRON DJI PHANTOM 25131500	33,872
5290100109-1	LICUADORA INDUSTRIAL USO RUDO	10,870
5290100146-2	MAQUINA PARA HACER RAVIOLES	5,934
5290100153-1	PINTARRON DE VIDRIO 1.20 x 2.40 MARCO DE ALUMINIO	6,392
5290100143-2	PLANCHA DE VAPOR TOYANA	3,432
5290100147-1	PROYECTOR ACER X117 SVGA 3600 ACE-MR. JP111.00	6,384
5290100148-1	PROYECTOR ACER X117 SVGA 3600 ACE-MR. JP111.00 PROJ 1	6,384
5290100152-1	PROYECTOR EPSON POERLITE S31	8,584
5290100151-1	TELEVISION LED 43" MOD. 43LJ5500 MCA LG	7,900
5290100149-1	TORNO PARALELO MARCA PINOCHO 23242304	739,097
5290100110-1	VAPORIZADOR	6,867
5290100110-2	VAPORIZADOR	6,867
5410100001-1	AUTOMOVIL	217,168
5410100001-2	AUTOMOVIL	217,168
5410100001-3	AUTOMOVIL	217,168
5410100001-4	AUTOMOVIL	181,888
5410100002-2	CAMIONETA	470,792
5410100002-1	CAMIONETA	286,846
5640100003-1	AIRE ACONDICIONADO	40,252

<div>  <div> ICTEA INSTITUTO DE CAPACITACIÓN PARA EL TRABAJO DEL ESTADO DE AGASCALIENTES Contigo al 100 </div> </div> <div> CUENTA PÚBLICA 2021 INSTITUTO DE CAPACITACIÓN PARA EL TRABAJO DEL ESTADO DE AGASCALIENTES RELACIÓN DE BIENES MUEBLES AL 31 DE DICIEMBRE DE 2021 (PESOS) </div>		
Código	Descripción del Bien Mueble	Valor en libros
5650100002-1	AMPLIFICADOR MEZCLADOR MOD. 400-MUSB/SD	3,471
5650100004-1	BAFLE ACTIVO 15" MELO 400W RMS C/DSP	6,372
5650100004-2	BAFLE ACTIVO 15" MELO 400W RMS C/DSP	6,372
5650100003-1	EQUIPO INALAMBRICO CAMBIUM NETWORKS MOD. FORCE 200	21,375
5660100001-1	ESMERILADORA DE 9" BOSCH	3,659
5670100010-1	ESCALERA DE COMBINACION 5 POSICIONES 102 KG	3,170
5670100012-1	ESCALERA DE EXTENSIÓN 10.67M 170KG	6,954
5670100009-1	PRENSA	12,563
5670100003-1	SIERRA DE BANCO	13,488
5670100008-1	VACUOMETRO	6,106
5670100008-1	MULTIMETROS	62,176





ICTEA
INSTITUTO DE CAPACITACIÓN
PARA EL TRABAJO DEL
ESTADO DE AGUASCALIENTES
Contigo al 100

CUENTA PÚBLICA 2021
INSTITUTO DE CAPACITACIÓN PARA EL TRABAJO DEL ESTADO DE AGUASCALIENTES
RELACIÓN DE BIENES INMUEBLES
AL 31 DE DICIEMBRE DE 2021
(PESOS)

Código	Descripción del Bien Inmueble	Valor
1233-01	EDIFICIO PLANTEL PILAR BLANCO	1,402,100
1233-02	EDIFICIO PLANTEL JESUS MARIA	1,311,143
1233-03	EDIFICIO TRES CENTURIAS (COMODATO A 20 AÑOS)	5,345,272
1233-04	EDIFICIO PLANTEL MIRADOR DE LAS CULTURAS	4,487,303
1233-05	EDIFICIO PLANTEL SAN FRANCISCO DE LOS ROMO	2,773,397
1233-06	EDIFICIO PLANTEL RINCON DE ROMOS	250,345



ICTEA
INSTITUTO DE CAPACITACIÓN
PARA EL TRABAJO DEL
ESTADO DE AGUASCALIENTES
Contigo al 100

CUENTA PÚBLICA 2021
INSTITUTO DE CAPACITACIÓN PARA EL TRABAJO DEL ESTADO DE AGUASCALIENTES
RELACIÓN DE CUENTAS BANCARIAS PRODUCTIVAS
AL 31 DE DICIEMBRE DE 2021
(PESOS)

Programa Presupuestario U006 "Subsidios para Organismos Descentralizados Estatales".	BBVBancomer	0116118151
--	-------------	------------



ICTEA
INSTITUTO DE CAPACITACIÓN
PARA EL TRABAJO DEL
ESTADO DE AGUASCALIENTES

Contigo al 100

CUENTA PÚBLICA 2021
INSTITUTO DE CAPACITACIÓN PARA EL TRABAJO DEL ESTADO DE AGASCALIENTES
RELACIÓN DE ESQUEMAS BURSATILES Y COBERTURAS FINANCIERAS
AL 31 DE DICIEMBRE DE 2021
(PESOS)

"EN EL AÑO 2021 NO SE TUVIERON ESQUEMAS BURSATILES"

[Handwritten signature] *[Handwritten mark]*



ICTEA
INSTITUTO DE CAPACITACIÓN
PARA EL TRABAJO DEL
ESTADO DE AGUASCALIENTES

Contigo al 100

CUENTA PÚBLICA 2021
INSTITUTO DE CAPACITACIÓN PARA EL TRABAJO DEL ESTADO DE AGUASCALIENTES
EJERCICIO Y DESTINO DEL GASTO FEDERALIZADO Y REINTEGROS
AL 31 DE DICIEMBRE DE 2021

(PESOS)

CAPITULO	DESTINO DE LOS RECURSO	EJERCIDO		REINTEGRO
		DEVENGADO	PAGADO	
1000	SERVICIOS PERSONALES	\$19,331,997.64	19,331,997.64	\$9,581,176.12
2000	MATERIALES Y SUMINISTROS	\$1,478,381.30	1,478,381.30	\$10,524.27
3000	SERVICIOS GENERALES	\$1,299,084.44	1,299,084.44	\$22,834.78
		\$22,109,463.38	\$22,109,463.38	\$9,614,535.17



ICTEA
INSTITUTO DE CAPACITACIÓN
PARA EL TRABAJO DEL
ESTADO DE AGUASCALIENTES
Contigo al 100

INSTITUTO DE CAPACITACIÓN PARA EL TRABAJO
DEL ESTADO DE AGUASCALIENTES

Disciplina Financiera

CUENTA PÚBLICA 2021

CUENTA PÚBLICA 2021
INSTITUTO DE CAPACITACIÓN PARA EL TRABAJO DEL ESTADO DE AGASCALIENTES
ESTADO DE SITUACION FINANCIERA DETALLADO
LEY DE DISCIPLINA FINANCIERA
DEL 1 DE ENERO AL 31 DE DICIEMBRE DE 2021
(PESOS)

Concepto	2021	31 de diciembre de 2020	Concepto	2021	31 de diciembre de 2020
ACTIVO			PASIVO		
Activo Circulante			Pasivo Circulante		
a. Efectivo y Equivalentes	35,856,152	32,245,784	a. Cuentas por Pagar a Corto Plazo	5,924,318	7,060,017
a1) Efectivo	0	0	a1) Servicios Personales por Pagar a Corto Plazo	3,933,317	5,937,790
a2) Bancos/Tesorería	35,856,152	32,245,784	a2) Proveedores por Pagar a Corto Plazo	630,862	129,147
a3) Bancos/Dependencias y Otros	0	0	a3) Contratistas por Obras Públicas por Pagar a Corto Plazo	0	0
a4) Inversiones Temporales (Hasta 3 meses)	0	0	a4) Participaciones y Aportaciones por Pagar a Corto Plazo	0	0
a5) Fondos con Afectación Específica	0	0	a5) Transferencias Otorgadas por Pagar a Corto Plazo	0	0
a6) Depósitos de Fondos de Terceros en Garantía y/o Administración	0	0	a6) Intereses, Comisiones y Otros Gastos de la Deuda Pública por Pagar a Corto Plazo	0	0
a7) Otros Efectivos y Equivalentes	0	0	a7) Retenciones y Contribuciones por Pagar a Corto Plazo	1,358,687	990,621
b. Derechos a Recibir Efectivo o Equivalentes	58,118	221,425	a8) Devoluciones de la Ley de Ingresos por Pagar a Corto Plazo	0	0
b1) Inversiones Financieras de Corto Plazo	0	0	a9) Otras Cuentas por Pagar a Corto Plazo	1,453	2,459
b2) Cuentas por Cobrar a Corto Plazo	58,118	175,704	b. Documentos por Pagar a Corto Plazo	0	0
b3) Deudores Diversos por Cobrar a Corto Plazo	0	0	b1) Documentos Comerciales por Pagar a Corto Plazo	0	0
b4) Ingresos por Recuperar a Corto Plazo	0	45,721	b2) Documentos con Contratistas por Obras Públicas por Pagar a Corto Plazo	0	0
b5) Deudores por Anticipos de la Tesorería a Corto Plazo	0	0	b3) Otros Documentos por Pagar a Corto Plazo	0	0
b6) Préstamos Otorgados a Corto Plazo	0	0	c. Porción a Corto Plazo de la Deuda Pública a Largo Plazo	0	0
b7) Otros Derechos a Recibir Efectivo o Equivalentes a Corto Plazo	0	0	c1) Porción a Corto Plazo de la Deuda Pública	0	0
c. Derechos a Recibir Bienes o Servicios	0	0	c2) Porción a Corto Plazo de Arrendamiento Financiero	0	0
c1) Anticipo a Proveedores por Adquisición de Bienes y Prestación de Serv	0	0	d. Títulos y Valores a Corto Plazo	0	0
c2) Anticipo a Proveedores por Adquisición de Bienes Inmuebles y Muebles a Corto Plazo	0	0	e. Pasivos Diferidos a Corto Plazo	0	0
c3) Anticipo a Proveedores por Adquisición de Bienes Intangibles a Corto Plazo	0	0	e1) Ingresos Cobrados por Adelantado a Corto Plazo	0	0
c4) Anticipo a Contratistas por Obras Públicas a Corto Plazo	0	0	e2) Intereses Cobrados por Adelantado a Corto Plazo	0	0
c5) Otros Derechos a Recibir Bienes o Servicios a Corto Plazo	0	0	e3) Otros Pasivos Diferidos a Corto Plazo	0	0
d. Inventarios	0	0	f. Fondos y Bienes de Terceros en Garantía y/o Administración a Corto Plazo	0	0
d1) Inventario de Mercancías para Venta	0	0	f1) Fondos en Garantía a Corto Plazo	0	0
d2) Inventario de Mercancías Terminadas	0	0	f2) Fondos en Administración a Corto Plazo	0	0
d3) Inventario de Mercancías en Proceso de Elaboración	0	0	f3) Fondos Contingentes a Corto Plazo	0	0
d4) Inventario de Materias Primas, Materiales y Suministros para Producción	0	0	f4) Fondos de Fideicomisos, Mandatos y Contratos Análogos a Corto Plazo	0	0
d5) Bienes en Tránsito	0	0	f5) Otros Fondos de Terceros en Garantía y/o Administración a Corto Plazo	0	0
e. Almacenes	0	0	f6) Valores y Bienes en Garantía a Corto Plazo	0	0
f. Estimación por Pérdida o Deterioro de Activos Circulantes	0	0	g. Provisiones a Corto Plazo	0	0
f1) Estimaciones para Cuentas Incobrables por Derechos a Recibir Efectivo o Equivalentes	0	0	g1) Provisión para Demandas y Juicios a Corto Plazo	0	0
f2) Estimación por Deterioro de Inventarios	0	0	g2) Provisión para Contingencias a Corto Plazo	0	0
g. Otros Activos Circulantes	0	0	g3) Otras Provisiones a Corto Plazo	0	0
g1) Valores en Garantía	0	0	h. Otros Pasivos a Corto Plazo	0	6,532
g2) Bienes en Garantía (excluye depósitos de fondos)	0	0	h1) Ingresos por Clasificar	0	6,532
g3) Bienes Derivados de Embargos, Decomisos, Aseguramientos y Dación en Pago	0	0	h2) Recaudación por Participar	0	0
g4) Adquisición con Fondos de Terceros	0	0	h3) Otros Pasivos Circulantes	0	0
IA. Total de Activos Circulantes	35,914,270	32,467,208	IIA. Total de Pasivos Circulantes	5,924,318	7,066,549
Activo No Circulante			Pasivo No Circulante		
a. Inversiones Financieras a Largo Plazo	0	0	a. Cuentas por Pagar a Largo Plazo	0	0
b. Derechos a Recibir Efectivo o Equivalentes a Largo Plazo	0	0	b. Documentos por Pagar a Largo Plazo	0	0
c. Bienes Inmuebles, Infraestructura y Construcciones en Proceso	16,808,304	16,808,304	c. Deuda Pública a Largo Plazo	0	0
d. Bienes Muebles	28,365,582	27,147,877	d. Pasivos Diferidos a Largo Plazo	0	0
e. Activos Intangibles	148,480	148,480	e. Fondos y Bienes de Terceros en Garantía y/o en Administración a Largo Plazo	0	0
f. Depreciación, Deterioro y Amortización Acumulada de Bienes	-14,138,897	-13,713,540	f. Provisiones a Largo Plazo	3,357,388	4,461,144
g. Activos Diferidos	0	0	IIIB. Total de Pasivos No Circulantes	3,357,388	4,461,144
h. Estimación por Pérdida o Deterioro de Activos no Circulantes	0	0			
i. Otros Activos no Circulantes	0	0			
IB. Total de Activos No Circulantes	30,983,470	30,191,121	II. Total del Pasivo	9,281,707	11,527,693
I. Total del Activo	66,897,740	62,658,330			
			HACIENDA PÚBLICA/PATRIMONIO		
			IIIA. Hacienda Pública/Patrimonio Contribuido		
			a. Aportaciones	32,137,822	32,137,822
			b. Donaciones de Capital	28,104,638	28,104,638
			c. Actualización de la Hacienda Pública/Patrimonio	0	0
				4,033,184	4,033,184
			IIIB. Hacienda Pública/Patrimonio Generado		
			a. Resultados del Ejercicio (Ahorro/ Desahorro)	25,478,211	18,992,815
			b. Resultados de Ejercicios Anteriores	16,725,459	7,067,086
			c. Revalúos	24,425,993	27,598,971
			d. Reservas	0	0
			e. Rectificaciones de Resultados de Ejercicios Anteriores	0	0
				-15,673,241	-15,673,241
			IIIC. Exceso o Insuficiencia en la Actualización de la Hacienda Pública/Patrimonio		
			a. Resultado por Posición Monetaria	0	0
			b. Resultado por Tenencia de Activos no Monetarios	0	0
				0	0
			III. Total Hacienda Pública/Patrimonio		
				57,616,033	51,130,637
			IV. Total del Pasivo y Hacienda Pública/Patrimonio		
				66,897,740	62,658,330

<p align="center">CUENTA PÚBLICA 2021 INSTITUTO DE CAPACITACIÓN PARA EL TRABAJO DEL ESTADO DE AGASCALIENTES INFORME ANALÍTICO DE LA DEUDA PÚBLICA Y OTROS PASIVOS LEY DE DISCIPLINA FINANCIERA DEL 1 DE ENERO AL 31 DE DICIEMBRE DE 2021 (PESOS)</p>							
Denominación de la Deuda Pública y Otros Pasivos	Saldo al 31 de diciembre de 2020 (d)	Disposiciones del Periodo	Amortizaciones del Periodo	Revaluaciones, Reclasificaciones y Otros Ajustes	Saldo Final del Periodo	Pago de Intereses del Periodo	Pago de Comisiones y demás costos asociados durante el Periodo
1. Deuda Pública	0	0	0	0	0	0	0
A. Corto Plazo							
a1) Instituciones de Crédito							
a2) Títulos y Valores							
a3) Arrendamientos Financieros							
B. Largo Plazo	0	0	0	0	0	0	0
b1) Instituciones de Crédito							
b2) Títulos y Valores							
b3) Arrendamientos Financieros							
2. Otros Pasivos	11,527,692				9,281,707		
3. Total de la Deuda Pública y Otros Pasivos	11,527,692	0	0	0	9,281,707	0	0
4. Deuda Contingente 1 (informativo)	0	0	0	0	0	0	0
A. Deuda Contingente 1							
B. Deuda Contingente 2							
C. Deuda Contingente XX							
5. Valor de Instrumentos Bono Cupón Cero 2 (Informativo)	0	0	0	0	0	0	0
A. Instrumento Bono Cupón Cero 1							
B. Instrumento Bono Cupón Cero 2							
C. Instrumento Bono Cupón Cero XX							

Obligaciones a Corto Plazo (k)	Monto Contratado (l)	Plazo Pactado (m)	Tasa de Interés (n)	Comisiones y Costos	Tasa Efectiva (p)
6. Obligaciones a Corto Plazo (Informativo)	0	0	0	0	0
A. Crédito 1					
B. Crédito 2					
C. Crédito XX					



CUENTA PÚBLICA 2021
INSTITUTO DE CAPACITACIÓN PARA EL TRABAJO DEL ESTADO DE AGASCALIENTES
INFORME ANALÍTICO DE OBLIGACIONES DIFERENTES DE FINANCIAMIENTOS
LEY DE DISCIPLINA FINANCIERA
DEL 1 DE ENERO AL 31 DE DICIEMBRE DE 2021
(PESOS)

Denominación de las Obligaciones Diferentes de Financiamiento	Fecha del Contrato	Fecha de inicio de operación del proyecto	Fecha de vencimient o	Monto de la Inversión pactado	Plazo pactado	Monto promedio mensual del pago de la contraprestación	Monto promedio mensual del pago de la contraprestación correspondiente al pago de inversión	Monto pagado de la inversión al 31 dic 2021	Monto pagado de la inversión actualizado al 31 31 dic 2021	Saldo pendiente por pagar de la inversión al 31 dic 2021
A. Asociaciones Público Privadas (APP's) (A=a+b+c+d)	0	0	0	0	0	0	0	0	0	0
a) APP 1										
b) APP 2										
c) APP 3										
d) APP XX										
B. Otros Instrumentos (B=a+b+c+d)	0	0	0	0	0	0	0	0	0	0
a) Otro Instrumento 1										
b) Otro Instrumento 2										
c) Otro Instrumento 3										
d) Otro Instrumento XX										
C. Total de Obligaciones Diferentes de Financiamie	0	0	0	0	0	0	0	0	0	0



CUENTA PÚBLICA 2021
INSTITUTO DE CAPACITACIÓN PARA EL TRABAJO DEL ESTADO DE AGASCALIENTES
BALANCE PRESUPUESTARIO
LEY DE DISCIPLINA FINANCIERA
1 DEL 1 DE ENERO AL 31 DE DICIEMBRE DE 2021
(PESOS)

Concepto	Estimado/Aprobado	Devengado	Recaudado/Pagado
A. Ingresos Totales	5,970,000	3,344,943	3,344,943
Ingresos de Libre Disposición	5,970,000	3,344,943	3,344,943
Transferencias Federales Etiquetadas	0	0	0
Financiamiento Neto	0	0	0
B. Egresos Presupuestarios¹	65,469,190	48,216,770	47,309,100
Gasto No Etiquetado (sin incluir Amortización de la Deuda Pública)	34,629,651	25,165,689	24,471,220
Gasto Etiquetado (sin incluir Amortización de la Deuda Pública)	30,839,539	23,051,081	22,837,880
C. Remanentes del Ejercicio Anterior			
Remanentes de Ingresos de Libre Disposición aplicados en el periodo	531,906		
Remanentes de Transferencias Federales Etiquetadas aplicados en el periodo			
I. Balance Presupuestario	-58,967,284	-44,871,828	-43,964,157
II. Balance Presupuestario sin Financiamiento Neto	-58,967,284	-44,871,828	-43,964,157
III. Balance Presupuestario sin Financiamiento Neto y sin Remanentes del Ejercicio Anterior	-59,499,190	-44,871,828	-43,964,157
E. Intereses, Comisiones y Gastos de la Deuda	0	0	0
Intereses, Comisiones y Gastos de la Deuda con Gasto No Etiquetado			
Intereses, Comisiones y Gastos de la Deuda con Gasto Etiquetado			
IV. Balance Primario	-59,499,190	-44,871,828	-43,964,157
F. Financiamiento	0	0	0
Financiamiento con Fuente de Pago de Ingresos de Libre Disposición			
Financiamiento con Fuente de Pago de Transferencias Federales Etiquetadas			
G. Amortización de la Deuda	0	0	0
Amortización de la Deuda Pública con Gasto No Etiquetado			
Amortización de la Deuda Pública con Gasto Etiquetado			
A3. Financiamiento Neto	0	0	0
Ingresos de Libre Disposición	5,970,000	3,344,943	3,344,943
Financiamiento Neto con Fuente de Pago de Ingresos de Libre Disposición			
Financiamiento con Fuente de Pago de Ingresos de Libre Disposición			
Amortización de la Deuda Pública con Gasto No Etiquetado			
Gasto No Etiquetado (sin incluir Amortización de la Deuda Pública)	34,629,651	25,165,689	24,471,220
Remanentes de Ingresos de Libre Disposición aplicados en el periodo			
V. Balance Presupuestario de Recursos Disponibles	-28,659,651	-21,820,747	-21,126,277
VI. Balance Presupuestario de Recursos Disponibles sin Financiamiento Neto	-28,659,651	-21,820,747	-21,126,277
Transferencias Federales Etiquetadas	0	0	0
Financiamiento Neto con Fuente de Pago de Transferencias Federales Etiquetadas	0	0	0
Financiamiento con Fuente de Pago de Transferencias Federales Etiquetadas			
Amortización de la Deuda Pública con Gasto Etiquetado			
Gasto Etiquetado (sin incluir Amortización de la Deuda Pública)	30,839,539	23,051,081	22,837,880
Remanentes de Transferencias Federales Etiquetadas aplicados en el periodo			
VII. Balance Presupuestario de Recursos Etiquetados	-30,839,539	-23,051,081	-22,837,880
VIII. Balance Presupuestario de Recursos Etiquetados sin Financi:	-30,839,539	-23,051,081	-22,837,880

CUENTA PÚBLICA 2021
INSTITUTO DE CAPACITACIÓN PARA EL TRABAJO DEL ESTADO DE AGASCALIENTES
ESTADO ANALÍTICO DEL INGRESO DETALLADO
LEY DE DISCIPLINA FINANCIERA
DEL 1 DE ENERO AL 31 DE DICIEMBRE DE 2021
(PESOS)

Concepto	Ingreso Estimado	Ampliaciones/ (Reducciones)	Modificado	Devengado	Recaudado	Diferencia (e)
Ingresos de Libre Disposición						
A. Impuestos			0.00			0.00
B. Cuotas y Aportaciones de Seguridad Social			0.00			0.00
C. Contribuciones de Mejoras			0.00			0.00
D. Derechos			0.00			0.00
E. Productos			0.00			0.00
F. Aprovechamientos			0.00			0.00
G. Ingresos por Ventas de Bienes y Prestación Servicios	5,970,000.00	-2,580,265.75	3,389,734.25	3,344,942.60	3,344,942.60	-2,625,057.40
H. Participaciones (H=h1+h2+h3+h4+h5+h6+h7+h8+h9+h10+h11)	0.00	0.00	0.00	0.00	0.00	0.00
h1) Fondo General de Participaciones			0.00			0.00
h2) Fondo de Fomento Municipal			0.00			0.00
h3) Fondo de Fiscalización y Recaudación			0.00			0.00
h4) Fondo de Compensación			0.00			0.00
h5) Fondo de Extracción de Hidrocarburos			0.00			0.00
h6) Impuesto Especial Sobre Producción y Servicios			0.00			0.00
h7) 0.136% de la Recaudación Federal Participable			0.00			0.00
h8) 3.17% Sobre Extracción de Petróleo			0.00			0.00
h9) Gasolinas y Diésel			0.00			0.00
h10) Fondo del Impuesto Sobre la Renta			0.00			0.00
h11) Fondo de Estabilización de los Ingresos de las Entidades Federativas			0.00			0.00
I. Incentivos Derivados de la Colaboración Fiscal (I=i1+i2+i3+i4+i5)	0.00	0.00	0.00	0.00	0.00	0.00
i1) Tenencia o Uso de Vehículos			0.00			0.00
i2) Fondo de Compensación ISAN			0.00			0.00
i3) Impuesto Sobre Automóviles Nuevos			0.00			0.00
i4) Fondo de Compensación de Repecos-Intermedios			0.00			0.00
i5) Otros Incentivos Económicos			0.00			0.00
J. Transferencias y Asignaciones			0.00			0.00
K. Convenios	0.00	0.00	0.00	0.00	0.00	0.00
k1) Otros Convenios y Subsidios			0.00			0.00
L. Otros Ingresos de Libre Disposición (L=l1+l2)	27,500,000.00	0.00	27,500,000.00	27,500,000.00	27,500,000.00	0.00
l1) Participaciones en Ingresos Locales			0.00			0.00
l2) Otros Ingresos de Libre Disposición	27,500,000.00	0.00	27,500,000.00	27,500,000.00	27,500,000.00	0.00
I. Total de Ingresos de Libre Disposición (I=A+B+C+D+E+F+G+H+I+J+K+L)	33,470,000.00	-2,580,265.75	30,889,734.25	30,844,942.60	30,844,942.60	-2,625,057.40
Ingresos Excedentes de Ingresos de Libre Disposición						
Transferencias Federales Etiquetadas						
A. Aportaciones (A=a1+a2+a3+a4+a5+a6+a7+a8)	0.00	0.00	0.00	0.00	0.00	0.00
a1) Fondo de Aportaciones para la Nómina Educativa y Gasto Operativo			0.00			0.00
a2) Fondo de Aportaciones para los Servicios de Salud			0.00			0.00
a3) Fondo de Aportaciones para la Infraestructura Social			0.00			0.00
a4) Fondo de Aportaciones para el Fortalecimiento de los Municipios y de las Demarcaciones Territoriales del Dist			0.00			0.00
a5) Fondo de Aportaciones Múltiples			0.00			0.00
a6) Fondo de Aportaciones para la Educación Tecnológica y de Adultos			0.00			0.00
a7) Fondo de Aportaciones para la Seguridad Pública de los Estados y del Distrito Federal			0.00			0.00
a8) Fondo de Aportaciones para el Fortalecimiento de las Entidades Federativas			0.00			0.00
B. Convenios (B=b1+b2+b3+b4)	0.00	0.00	0.00	0.00	0.00	0.00
b1) Convenios de Protección Social en Salud			0.00			0.00
b2) Convenios de Descentralización			0.00			0.00
b3) Convenios de Reasignación			0.00			0.00
b4) Otros Convenios y Subsidios			0.00			0.00
C. Fondos Distintos de Aportaciones (C=c1+c2)	0.00	0.00	0.00	0.00	0.00	0.00
c1) Fondo para Entidades Federativas y Municipios Productores de Hidrocarburos			0.00			0.00
c2) Fondo Minero			0.00			0.00
D. Transferencias, Asignaciones, Subsidios y Subvenciones, y Pensiones	29,897,921.00	1,826,077.40	31,723,998.40	31,723,998.40	31,723,998.40	1,826,077.40
E. Otras Transferencias Federales Etiquetadas			0.00			0.00
II. Total de Transferencias Federales Etiquetadas (II = A + B + C + D + E)	29,897,921	1,826,077	31,723,998	31,723,998	31,723,998	1,826,077
III. Ingresos Derivados de Financiamientos (III = A)	2,101,269	0	2,101,269	2,101,269	2,101,269	0
A. Ingresos Derivados de Financiamientos	2,101,269	0	2,101,269	2,101,269	2,101,269	0

Handwritten signature and official stamp in the bottom right corner of the document.


CUENTA PÚBLICA 2021
INSTITUTO DE CAPACITACIÓN PARA EL TRABAJO DEL ESTADO DE AGASCALIENTES
ESTADO ANALITICO DEL PRESUPUESTO DE EGRESOS DETALLADO
LEY DE DISCIPLINA FINANCIERA
CLASIFICACION POR OBJETO DEL GASTO (CAPITULO Y CONCEPTO)
DEL 1 DE ENERO AL 31 DE DICIEMBRE DE 2021
(PESOS)

Concepto	Aprobado	Ampliaciones/ (Reducciones)	Modificado	Devengado	Pagado	Subejercicio
I. Gasto No Etiquetado (I=A+B+C+D+E+F+G+H+I)	34,629,651	-2,580,266	32,049,385	25,165,689	24,471,220	6,883,696
A. Servicios Personales (A=a1+a2+a3+a4+a5+a6+a7)	23,928,300	-5,217,119	18,711,181	13,777,697	13,666,374	4,933,484
a1) Remuneraciones al Personal de Carácter Permanente	13,942,100	-6,928,598	7,013,502	5,910,389	5,910,389	1,103,113
a2) Remuneraciones al Personal de Carácter Transitorio	0	303,000	303,000	270,802	270,802	32,198
a3) Remuneraciones Adicionales y Especiales	3,759,200	345,028	4,104,228	3,648,668	3,648,668	455,559
a4) Seguridad Social	5,616,600	173,492	5,790,092	2,647,862	2,536,539	3,142,230
a5) Otras Prestaciones Sociales y Económicas	610,400	889,959	1,500,359	1,299,976	1,299,976	200,384
a6) Previsiones		0	0	0	0	0
a7) Pago de Estímulos a Servidores Públicos		0	0	0	0	0
B. Materiales y Suministros (B=b1+b2+b3+b4+b5+b6+b7+b8+b9)	2,394,700	1,021,699	3,416,399	2,344,481	2,205,599	1,071,918
b1) Materiales de Administración, Emisión de Documentos y Artículos C	628,100	755,795	1,383,895	1,289,420	1,259,535	94,475
b2) Alimentos y Utensilios	179,300	-72,648	106,652	102,978	63,828	3,675
b3) Materias Primas y Materiales de Producción y Comercialización		0	0	0	0	0
b4) Materiales y Artículos de Construcción y de Reparación	712,600	574,493	1,287,093	351,566	351,566	935,527
b5) Productos Químicos, Farmacéuticos y de Laboratorio		0	0	0	0	0
b6) Combustibles, Lubricantes y Aditivos	535,500	-217,665	317,835	285,095	285,095	32,739
b7) Vestuario, Blancos, Prendas de Protección y Artículos Deportivos	280,000	-21,476	258,524	258,524	188,678	0
b8) Materiales y Suministros Para Seguridad		0	0	0	0	0
b9) Herramientas, Refacciones y Accesorios Menores	59,200	3,199	62,399	56,898	56,898	5,501
C. Servicios Generales (C=c1+c2+c3+c4+c5+c6+c7+c8+c9)	6,796,900	747,549	7,544,449	7,198,060	6,858,265	346,389
c1) Servicios Básicos	236,700	438,638	675,338	576,712	575,161	98,627
c2) Servicios de Arrendamiento	16,200	379,622	395,822	376,013	346,631	19,809
c3) Servicios Profesionales, Científicos, Técnicos y Otros Servicios	1,907,400	1,035,509	2,942,909	2,845,654	2,721,744	97,256
c4) Servicios Financieros, Bancarios y Comerciales	258,300	-86,263	172,037	169,112	169,112	2,925
c5) Servicios de Instalación, Reparación, Mantenimiento y Conservación	3,244,300	-1,722,725	1,521,575	1,457,257	1,451,399	64,318
c6) Servicios de Comunicación Social y Publicidad	0	297,478	297,478	297,242	297,242	235
c7) Servicios de Traslado y Viáticos	194,000	-187,503	6,497	5,207	5,207	1,290
c8) Servicios Oficiales	246,000	350,029	596,029	591,679	578,071	4,350
c9) Otros Servicios Generales	694,000	242,764	936,764	879,185	713,699	57,580
D. Transferencias, Asignaciones, Subsidios y Otras Ayudas (D=d1+d2+d3+d4+d5+d6+d7)	0	0	0	0	0	0
d1) Transferencias Internas y Asignaciones al Sector Público			0	0	0	0
d2) Transferencias al Resto del Sector Público			0	0	0	0
d3) Subsidios y Subvenciones			0	0	0	0
d4) Ayudas Sociales			0	0	0	0
d5) Pensiones y Jubilaciones			0	0	0	0
d6) Transferencias a Fideicomisos, Mandatos y Otros Análogos			0	0	0	0
d7) Transferencias a la Seguridad Social			0	0	0	0



CUENTA PÚBLICA 2021
INSTITUTO DE CAPACITACIÓN PARA EL TRABAJO DEL ESTADO DE AGASCALIENTES
ESTADO ANALITICO DEL PRESUPUESTO DE EGRESOS DETALLADO
LEY DE DISCIPLINA FINANCIERA
CLASIFICACION POR OBJETO DEL GASTO (CAPITULO Y CONCEPTO)
DEL 1 DE ENERO AL 31 DE DICIEMBRE DE 2021
(PESOS)

Concepto	Aprobado	Ampliaciones/ (Reducciones)	Modificado	Devengado	Pagado	Subejercicio
d8) Donativos			0			0
d9) Transferencias al Exterior			0			0
E. Bienes Muebles, Inmuebles e Intangibles (E=e1+e2+e3+e4+e5+e6+e7+e8+e9)	350,100	867,605	1,217,705	1,217,705	1,113,236	0
e1) Mobiliario y Equipo de Administración	215,000	557,159	772,159	772,159	677,059	0
e2) Mobiliario y Equipo Educativo y Recreativo	0	15,575	15,575	15,575	6,206	0
e3) Equipo e Instrumental Médico y de Laboratorio			0			0
e4) Vehículos y Equipo de Transporte			0			0
e5) Equipo de Defensa y Seguridad			0			0
e6) Maquinaria, Otros Equipos y Herramientas	125,100	304,872	429,972	429,972	429,972	0
e7) Activos Biológicos			0			0
e8) Bienes Inmuebles			0			0
e9) Activos Intangibles	10,000	-10,000	0	0	0	0
F. Inversión Pública (F=f1+f2+f3)	531,906	0	531,906	0	0	531,906
f1) Obra Pública en Bienes de Dominio Público			0			0
f2) Obra Pública en Bienes Propios	531,906	0	531,906	0	0	531,906
f3) Proyectos Productivos y Acciones de Fomento			0			0
G. Inversiones Financieras y Otras Provisiones (G=g1+g2+g3+g4+g5+g6+g7)	0	0	0	0	0	0
g1) Inversiones Para el Fomento de Actividades Productivas			0			0
g2) Acciones y Participaciones de Capital			0			0
g3) Compra de Títulos y Valores			0			0
g4) Concesión de Préstamos			0			0
g5) Inversiones en Fideicomisos, Mandatos y Otros Análogos			0			0
Fideicomiso de Desastres Naturales (Informativo)			0			0
g6) Otras Inversiones Financieras			0			0
g7) Provisiones para Contingencias y Otras Erogaciones Especiales			0			0
H. Participaciones y Aportaciones (H=h1+h2+h3)	0	0	0	0	0	0
h1) Participaciones			0			0
h2) Aportaciones			0			0
h3) Convenios			0			0
I. Deuda Pública (I=i1+i2+i3+i4+i5+i6+i7)	627,745	0	627,745	627,745	627,745	0
i1) Amortización de la Deuda Pública			0			0
i2) Intereses de la Deuda Pública			0			0
i3) Comisiones de la Deuda Pública			0			0
i4) Gastos de la Deuda Pública			0			0
i5) Costo por Coberturas			0			0
i6) Apoyos Financieros			0			0
i7) Adeudos de Ejercicios Fiscales Anteriores (ADEFAS)	627,745	0	627,745	627,745	627,745	0



CUENTA PÚBLICA 2021
INSTITUTO DE CAPACITACIÓN PARA EL TRABAJO DEL ESTADO DE AGASCALIENTES
ESTADO ANALITICO DEL PRESUPUESTO DE EGRESOS DETALLADO
LEY DE DISCIPLINA FINANCIERA
CLASIFICACION POR OBJETO DEL GASTO (CAPITULO Y CONCEPTO)
DEL 1 DE ENERO AL 31 DE DICIEMBRE DE 2021
(PESOS)

Concepto	Aprobado	Ampliaciones/ (Reducciones)	Modificado	Devengado	Pagado	Subejercicio
II. Gasto Etiquetado (II=A+B+C+D+E+F+G+H+I)	30,839,539	1,826,077	32,665,616	23,051,081	22,837,880	9,614,535
A. Servicios Personales (A=a1+a2+a3+a4+a5+a6+a7)	26,851,600	2,061,574	28,913,174	19,331,998	19,331,998	9,581,176
a1) Remuneraciones al Personal de Carácter Permanente	18,327,000	-4,081,559	14,245,441	8,422,625	8,422,625	5,822,816
a2) Remuneraciones al Personal de Carácter Transitorio	0	1,484,000	1,484,000	718,624	718,624	765,376
a3) Remuneraciones Adicionales y Especiales	6,178,600	269,097	6,447,697	5,111,634	5,111,634	1,336,063
a4) Seguridad Social	1,867,200	2,737,623	4,604,823	3,173,552	3,173,552	1,431,271
a5) Otras Prestaciones Sociales y Económicas	478,800	1,652,412	2,131,212	1,905,562	1,905,562	225,650
a6) Previsiones			0			0
a7) Pago de Estímulos a Servidores Públicos			0			0
B. Materiales y Suministros (B=b1+b2+b3+b4+b5+b6+b7+b8+b9)	1,402,200	86,706	1,488,906	1,478,381	1,468,485	10,524
b1) Materiales de Administración, Emisión de Documentos y Artículos C	1,039,500	157,827	1,197,327	1,189,083	1,186,278	8,244
b2) Alimentos y Utensilios	0	34,996	34,996	34,996	34,996	0
b3) Materias Primas y Materiales de Producción y Comercialización			0			0
b4) Materiales y Artículos de Construcción y de Reparación	33,600	71,742	105,342	105,341	98,250	1
b5) Productos Químicos, Farmacéuticos y de Laboratorio			0			0
b6) Combustibles, Lubricantes y Aditivos			0			0
b7) Vestuario, Blancos, Prendas de Protección y Artículos Deportivos	258,500	-216,028	42,472	42,472	42,472	0
b8) Materiales y Suministros Para Seguridad			0			0
b9) Herramientas, Refacciones y Accesorios Menores	70,600	38,169	108,769	106,490	106,490	2,280
C. Servicios Generales (C=c1+c2+c3+c4+c5+c6+c7+c8+c9)	1,644,121	-322,202	1,321,919	1,299,084	1,095,779	22,835
c1) Servicios Básicos	767,921	-268,258	499,663	494,328	486,429	5,335
c2) Servicios de Arrendamiento	234,000	-86,688	147,312	147,300	147,300	12
c3) Servicios Profesionales, Científicos, Técnicos y Otros Servicios	193,200	-112,650	80,550	80,550	80,550	0
c4) Servicios Financieros, Bancarios y Comerciales	3,000	-500	2,500	0	0	2,500
c5) Servicios de Instalación, Reparación, Mantenimiento y Conservación	275,000	-50,321	224,679	224,649	175,148	30
c6) Servicios de Comunicación Social y Publicidad	120,000	234,442	354,442	345,093	199,187	9,350
c7) Servicios de Traslado y Viáticos			0			0
c8) Servicios Oficiales	0	12,772	12,772	7,164	7,164	5,608
c9) Otros Servicios Generales	51,000	-51,000	0	0	0	0
D. Transferencias, Asignaciones, Subsidios y Otras Ayudas (D=d1+d2+d3+d4+d5+d6)	0	0	0	0	0	0
d1) Transferencias Internas y Asignaciones al Sector Público			0			0
d2) Transferencias al Resto del Sector Público			0			0
d3) Subsidios y Subvenciones			0			0
d4) Ayudas Sociales			0			0
d5) Pensiones y Jubilaciones			0			0
d6) Transferencias a Fideicomisos, Mandatos y Otros Análogos			0			0



CUENTA PÚBLICA 2021
INSTITUTO DE CAPACITACIÓN PARA EL TRABAJO DEL ESTADO DE AGASCALIENTES
ESTADO ANALITICO DEL PRESUPUESTO DE EGRESOS DETALLADO
LEY DE DISCIPLINA FINANCIERA
CLASIFICACION POR OBJETO DEL GASTO (CAPITULO Y CONCEPTO)
DEL 1 DE ENERO AL 31 DE DICIEMBRE DE 2021
(PESOS)

Concepto	Aprobado	Ampliaciones/ (Reducciones)	Modificado	Devengado	Pagado	Subejercicio
d7) Transferencias a la Seguridad Social			0			0
d8) Donativos			0			0
d9) Transferencias al Exterior			0			0
E. Bienes Muebles, Inmuebles e Intangibles (E=e1+e2+e3+e4+e5+e6+e7+e8)	0	0	0	0	0	0
e1) Mobiliario y Equipo de Administración			0			0
e2) Mobiliario y Equipo Educacional y Recreativo			0			0
e3) Equipo e Instrumental Médico y de Laboratorio			0			0
e4) Vehículos y Equipo de Transporte			0			0
e5) Equipo de Defensa y Seguridad			0			0
e6) Maquinaria, Otros Equipos y Herramientas			0			0
e7) Activos Biológicos			0			0
e8) Bienes Inmuebles			0			0
e9) Activos Intangibles			0			0
F. Inversión Pública (F=f1+f2+f3)	0	0	0	0	0	0
f1) Obra Pública en Bienes de Dominio Público			0			0
f2) Obra Pública en Bienes Propios			0			0
f3) Proyectos Productivos y Acciones de Fomento			0			0
G. Inversiones Financieras y Otras Provisiones (G=g1+g2+g3+g4+g5+g6+g7)	0	0	0	0	0	0
g1) Inversiones Para el Fomento de Actividades Productivas			0			0
g2) Acciones y Participaciones de Capital			0			0
g3) Compra de Títulos y Valores			0			0
g4) Concesión de Préstamos			0			0
g5) Inversiones en Fideicomisos, Mandatos y Otros Análogos			0			0
Fideicomiso de Desastres Naturales (Informativo)			0			0
g6) Otras Inversiones Financieras			0			0
g7) Provisiones para Contingencias y Otras Erogaciones Especiales			0			0
H. Participaciones y Aportaciones (H=h1+h2+h3)	0	0	0	0	0	0
h1) Participaciones			0			0
h2) Aportaciones			0			0
h3) Convenios			0			0
I. Deuda Pública (I=i1+i2+i3+i4+i5+i6+i7)	941,618	0	941,618	941,618	941,618	0
i1) Amortización de la Deuda Pública			0			0
i2) Intereses de la Deuda Pública			0			0
i3) Comisiones de la Deuda Pública			0			0
i4) Gastos de la Deuda Pública			0			0
i5) Costo por Coberturas			0			0
i6) Apoyos Financieros			0			0
i7) Adeudos de Ejercicios Fiscales Anteriores (ADEFAS)	941,618	0	941,618	941,618	941,618	0



CUENTA PÚBLICA 2021
INSTITUTO DE CAPACITACIÓN PARA EL TRABAJO DEL ESTADO DE AGASCALIENTES
ESTADO ANALITICO DEL PRESUPUESTO DE EGRESOS DETALLADO
LEY DE DISCIPLINA FINANCIERA
CLASIFICACIÓN FUNCIONAL
DEL 1 DE ENERO AL 31 DE DICIEMBRE DE 2021
(PESOS)

Concepto del Gasto	Aprobado		Modificado		Pagado	
I. Gasto No Etiquetado	34,629,651	-2,580,266	32,049,385	25,165,689	24,471,220	6,883,696
A. Gobierno	0	0	0	0	0	0
a1) Legislación	0	0	0	0	0	0
a2) Justicia	0	0	0	0	0	0
a3) Coordinación de la Política de Gobierno	0	0	0	0	0	0
a4) Relaciones Exteriores	0	0	0	0	0	0
a5) Asuntos Financieros y Hacendarios	0	0	0	0	0	0
a6) Seguridad Nacional	0	0	0	0	0	0
a7) Asuntos de Orden Público y de Seguridad Interior	0	0	0	0	0	0
a8) Otros Servicios Generales	0	0	0	0	0	0
B. Desarrollo Social	34,629,651	-2,580,266	32,049,385	25,165,689	24,471,220	6,883,696
b1) Protección Ambiental	0	0	0	0	0	0
b2) Vivienda y Servicios a la Comunidad	0	0	0	0	0	0
b3) Salud	0	0	0	0	0	0
b4) Recreación, Cultura y Otras Manifestaciones Sociales	0	0	0	0	0	0
b5) Educación	34,629,651	-2,580,266	32,049,385	25,165,689	24,471,220	6,883,696
b6) Protección Social	0	0	0	0	0	0
b7) Otros Asuntos Sociales	0	0	0	0	0	0
C. Desarrollo Económico	0	0	0	0	0	0
c1) Asuntos Económicos, Comerciales y Laborales en Ge	0	0	0	0	0	0
c2) Agropecuaria, Silvicultura, Pesca y Caza	0	0	0	0	0	0
c3) Combustibles y Energía	0	0	0	0	0	0
c4) Minería, Manufacturas y Construcción	0	0	0	0	0	0
c5) Transporte	0	0	0	0	0	0
c6) Comunicaciones	0	0	0	0	0	0
c7) Turismo	0	0	0	0	0	0
c8) Ciencia, Tecnología e Innovación	0	0	0	0	0	0
c9) Otras Industrias y Otros Asuntos Económicos	0	0	0	0	0	0
D. Otras No Clasificadas en Funciones Anteriores	0	0	0	0	0	0
d1) Transacciones de la Deuda Publica / Costo Financiero	0	0	0	0	0	0
d2) Transferencias, Participaciones y Aportaciones Entre Diferentes Niveles y Ordenes de Gobierno	0	0	0	0	0	0
d3) Saneamiento del Sistema Financiero	0	0	0	0	0	0
d4) Adeudos de Ejercicios Fiscales Anteriores	0	0	0	0	0	0
II. Gasto Etiquetado	30,839,539	1,826,077	32,665,616	23,051,081	22,837,880	9,614,535
A. Gobierno	0	0	0	0	0	0
a1) Legislación	0	0	0	0	0	0
a2) Justicia	0	0	0	0	0	0
a3) Coordinación de la Política de Gobierno	0	0	0	0	0	0
a4) Relaciones Exteriores	0	0	0	0	0	0
a5) Asuntos Financieros y Hacendarios	0	0	0	0	0	0
a6) Seguridad Nacional	0	0	0	0	0	0
a7) Asuntos de Orden Público y de Seguridad Interior	0	0	0	0	0	0
a8) Otros Servicios Generales	0	0	0	0	0	0
B. Desarrollo Social	30,839,539	1,826,077	32,665,616	23,051,081	22,837,880	9,614,535
b1) Protección Ambiental	0	0	0	0	0	0
b2) Vivienda y Servicios a la Comunidad	0	0	0	0	0	0
b3) Salud	0	0	0	0	0	0
b4) Recreación, Cultura y Otras Manifestaciones Sociales	0	0	0	0	0	0
b5) Educación	30,839,539	1,826,077	32,665,616	23,051,081	22,837,880	9,614,535
b6) Protección Social	0	0	0	0	0	0
b7) Otros Asuntos Sociales	0	0	0	0	0	0
C. Desarrollo Económico	0	0	0	0	0	0
c1) Asuntos Económicos, Comerciales y Laborales en Ge	0	0	0	0	0	0
c2) Agropecuaria, Silvicultura, Pesca y Caza	0	0	0	0	0	0
c3) Combustibles y Energía	0	0	0	0	0	0
c4) Minería, Manufacturas y Construcción	0	0	0	0	0	0
c5) Transporte	0	0	0	0	0	0
c6) Comunicaciones	0	0	0	0	0	0
c7) Turismo	0	0	0	0	0	0
c8) Ciencia, Tecnología e Innovación	0	0	0	0	0	0
c9) Otras Industrias y Otros Asuntos Económicos	0	0	0	0	0	0
D. Otras No Clasificadas en Funciones Anteriores	0	0	0	0	0	0
d1) Transacciones de la Deuda Publica / Costo Financiero	0	0	0	0	0	0
d2) Transferencias, Participaciones y Aportaciones Entre Diferentes Niveles y Ordenes de Gobierno	0	0	0	0	0	0
d3) Saneamiento del Sistema Financiero	0	0	0	0	0	0
d4) Adeudos de Ejercicios Fiscales Anteriores	0	0	0	0	0	0
III. Total de Egresos	65,469,190	-754,188	64,715,002	48,216,770	47,309,100	16,498,231

CUENTA PÚBLICA 2021
INSTITUTO DE CAPACITACIÓN PARA EL TRABAJO DEL ESTADO DE AGASCALIENTES
ESTADO ANALITICO DEL PRESUPUESTO DE EGRESOS DETALLADO
LEY DE DISCIPLINA FINANCIERA
CLASIFICACIÓN DE SERVICIOS PERSONALES POR CATEGORÍA
DEL 1 DE ENERO AL 31 DE DICIEMBRE DE 2021
(PESOS)

Concepto (c)	Egresos					
	Aprobado (d)	Ampliaciones/ (Reducciones)	Modificado	Devengado	Pagado	Subejercicio (e)
I. Gasto No Etiquetado	23,928,300	-5,217,119	18,711,181	13,777,697	13,666,374	4,933,484
A. Personal Administrativo y de Servicio Público	23,928,300	-5,217,119	18,711,181	13,777,697	13,666,374	4,933,484
B. Magisterio			0			0
C. Servicios de Salud (C=c1+c2)	0	0	0	0	0	0
c1) Personal Administrativo			0			0
c2) Personal Médico, Paramédico y afín			0			0
D. Seguridad Pública			0			0
E. Gastos asociados a la implementación de nuevas leyes federales o reformas a las mismas (E = e1 + e2)	0	0	0	0	0	0
e1) Nombre del Programa o Ley 1			0			0
e2) Nombre del Programa o Ley 2			0			0
F. Sentencias laborales definitivas			0			0
II. Gasto Etiquetado	26,851,600	2,061,574	28,913,174	19,331,998	19,331,998	9,581,176
A. Personal Administrativo y de Servicio Público	26,851,600	2,061,574	28,913,174	19,331,998	19,331,998	9,581,176
B. Magisterio			0			0
C. Servicios de Salud (C=c1+c2)	0	0	0	0	0	0
c1) Personal Administrativo			0			0
c2) Personal Médico, Paramédico y afín			0			0
D. Seguridad Pública			0			0
E. Gastos asociados a la implementación de nuevas leyes federales o reformas a las mismas (E = e1 + e2)	0	0	0	0	0	0
e1) Nombre del Programa o Ley 1			0			0
e2) Nombre del Programa o Ley 2			0			0
F. Sentencias laborales definitivas			0			0
III. Total del Gasto en Servicios Personales (III = I + II)	50,779,900	-3,155,545	47,624,355	33,109,695	32,998,372	14,514,660



CUENTA PÚBLICA 2021
INSTITUTO DE CAPACITACIÓN PARA EL TRABAJO DEL ESTADO DE AGASCALIENTES
GUÍA DE CUMPLIMIENTO DE LA LEY DE DISCIPLINA FINANCIERA DE LAS ENTIDADES FEDERATIVAS Y MUNICIPIOS
DEL 1 DE ENERO AL 31 DE DICIEMBRE DE 2021
(PESOS)

Indicadores de Observancia (c)	Implementación		Resultado		Fundamento (h)	Comentarios (i)
	SI	NO	Monto o valor (f)	Unidad (pesos/porcentaje) (g)		
	Mecanismo de Verificación (d)	Fecha estimada de cumplimiento (e)				
INDICADORES PRESUPUESTARIOS						
A. INDICADORES CUANTITATIVOS						
1	Balance Presupuestario Sostenible (j)					
a. Propuesto	Iniciativa de Ley de Ingresos y Proyecto de Presupuesto de Egresos	63,367,921.00	63,367,921.00	pesos	Art. 6 y 19 de la LDF	
b. Estimada/Aprobado	Ley de Ingresos y Presupuesto de Egresos	63,367,921.00	63,367,921.00	pesos	Art. 6 y 19 de la LDF	
c. Devengado	Cuenta Pública / Formato 4 LDF			pesos	Art. 6 y 19 de la LDF	
2	Balance Presupuestario de Recursos Disponibles Sostenible (k)					
a. Propuesto	Iniciativa de Ley de Ingresos y Proyecto de Presupuesto de Egresos	63,367,921.00	63,367,921.00	pesos	Art. 6 y 19 de la LDF	
b. Estimada/Aprobado	Ley de Ingresos y Presupuesto de Egresos	63,367,921.00	63,367,921.00	pesos	Art. 6 y 19 de la LDF	
c. Devengado	Cuenta Pública / Formato 4 LDF			pesos	Art. 6 y 19 de la LDF	
3	Financiamiento Neto dentro del Techo de Financiamiento Neto (l)					
a. Propuesto	Iniciativa de Ley de Ingresos	0		pesos	Art. 6, 19 y 46 de la LDF	
b. Estimada	Ley de Ingresos	0		pesos	Art. 6, 19 y 46 de la LDF	
c. Devengado	Cuenta Pública / Formato 4 LDF	0		pesos	Art. 6, 19 y 46 de la LDF	
4	Recursos destinados a la atención de desastres naturales					
a. Asignación al fideicomiso para desastres naturales (m)						
a.1 Aprobado	Reporte Trim. Formato 6 a)			pesos	Art. 9 de la LDF	
a.2 Pagado	Cuenta Pública / Formato 6 a)			pesos	Art. 9 de la LDF	
b. Aportación promedio realizada por la Entidad Federativa durante los 5 ejercicios previos, para infraestructura dañada por desastres naturales (n)	Autorizaciones de recursos aprobados por el FONDEN			pesos	Art. 9 de la LDF	
c. Saldo del fideicomiso para desastres naturales (o)	Cuenta Pública / Auxiliar de Cuentas			pesos	Art. 9 de la LDF	
d. Costo promedio de los últimos 5 ejercicios de la reconstrucción de infraestructura dañada por desastres naturales (p)	Autorizaciones de recursos aprobados por el FONDEN			pesos	Art. 9 de la LDF	
5	Techo para servicios personales (q)					
a. Asignación en el Presupuesto de Egresos	Reporte Trim. Formato 6 d)	47,624,354.73		pesos	Art. 10 y 21 de la LDF	
b. Ejercido	Reporte Trim. Formato 6 d)	33,109,694.94		pesos	Art. 13 fracc. V y 21 de la LDF	
6	Previsiones de gasto para compromisos de pago derivados de APPs (r)					
a. Asignación en el Presupuesto de Egresos	Presupuesto de Egresos	0		pesos	Art. 11 y 21 de la LDF	
7	Techo de ADEFAS para el ejercicio fiscal (s)					
a. Propuesto	Proyecto de Presupuesto de Egresos	0		pesos	Art. 12 y 20 de la LDF	
b. Aprobado	Reporte Trim. Formato 6 a)	0		pesos	Art. 12 y 20 de la LDF	
c. Ejercido	Cuenta Pública / Formato 6 a)	0		pesos	Art. 12 y 20 de la LDF	
B. INDICADORES CUALITATIVOS						
1	Iniciativa de Ley de Ingresos y Proyecto de Presupuesto de Egresos					
a. Objetivos anuales, estrategias y metas para el ejercicio fiscal (t)	Iniciativa de Ley de Ingresos y Proyecto de Presupuesto de Egresos	0			Art. 5 y 18 de la LDF	
b. Proyecciones de ejercicios posteriores (u)	Iniciativa de Ley de Ingresos y Proyecto de Presupuesto de Egresos / Formatos 7 a) y b)	0			Art. 5 y 18 de la LDF	
c. Descripción de riesgos relevantes y propuestas de acción para enfrentarlos (v)	Iniciativa de Ley de Ingresos y Proyecto de Presupuesto de Egresos	0			Art. 5 y 18 de la LDF	



CUENTA PÚBLICA 2021
INSTITUTO DE CAPACITACIÓN PARA EL TRABAJO DEL ESTADO DE AGASCALIENTES
GUÍA DE CUMPLIMIENTO DE LA LEY DE DISCIPLINA FINANCIERA DE LAS ENTIDADES FEDERATIVAS Y MUNICIPIOS
DEL 1 DE ENERO AL 31 DE DICIEMBRE DE 2021
(PESOS)

d.	Resultados de ejercicios fiscales anteriores y el ejercicio fiscal en cuestión (w)	Iniciativa de Ley de Ingresos y Proyecto de Presupuesto de Egresos / Formatos 7 c) y d)	0			Art. 5 y 18 de la LDF
e.	Estudio actuarial de las pensiones de sus trabajadores (x)	Proyecto de Presupuesto de Egresos / Formato 8	0			Art. 5 y 18 de la LDF
2 Balance Presupuestario de Recursos Disponibles, en caso de ser negativo						
a.	Razones excepcionales que justifican el Balance Presupuestario de Recursos Disponibles negativo (y)	Iniciativa de Ley de Ingresos o Proyecto de Presupuesto de Egresos				Art. 6 y 19 de la LDF
b.	Fuente de recursos para cubrir el Balance Presupuestario de Recursos Disponibles negativo (z)	Iniciativa de Ley de Ingresos o Proyecto de Presupuesto de Egresos				Art. 6 y 19 de la LDF
c.	Número de ejercicios fiscales y acciones necesarias para cubrir el Balance Presupuestario de Recursos Disponibles negativo (aa)	Iniciativa de Ley de Ingresos o Proyecto de Presupuesto de Egresos				Art. 6 y 19 de la LDF
d.	Informes Trimestrales sobre el avance de las acciones para recuperar el Balance Presupuestario de Recursos Disponibles (bb)	Reporte Trím. y Cuenta Pública				Art. 6 y 19 de la LDF
3 s Personales						
a.	Remuneraciones de los servidores públicos (cc)	Proyecto de Presupuesto				Art. 10 y 21 de la LDF
b.	Previsiones salariales y económicas para cubrir incrementos salariales, creación de plazas y otros (dd)	Proyecto de Presupuesto				Art. 10 y 21 de la LDF
INDICADORES DEL EJERCICIO PRESUPUESTARIO						
A. INDICADORES CUANTITATIVOS						
1	Ingresos Excedentes derivados de Ingresos de Libre Disposición					
a.	Monto de Ingresos Excedentes derivados de ILD (ee)	Cuenta Pública / Formato 5		pesos		Art. 14 y 21 de la LDF
b.	Monto de Ingresos Excedentes derivados de ILD destinados al fin del A.14, fracción I de la LDF (ff)	Cuenta Pública		pesos		Art. 14 y 21 de la LDF
c.	Monto de Ingresos Excedentes derivados de ILD destinados al fin del A.14, fracción II, a) de la LDF (gg)	Cuenta Pública		pesos		Art. 14 y 21 de la LDF
d.	Monto de Ingresos Excedentes derivados de ILD destinados al fin del A.14, fracción II, b) de la LDF (hh)	Cuenta Pública		pesos		Art. 14 y 21 de la LDF
e.	Monto de Ingresos Excedentes derivados de ILD destinados al fin del artículo noveno transitorio de la LDF (ii)			pesos		Art. Noveno Transitorio de la LDF
f.	Monto de Ingresos Excedentes derivados de ILD destinados al fin señalado por el Artículo 14 párrafo segundo y en el artículo 21 y noveno transitorio de la LDF (jj)					
g.	Monto de Ingresos Excedentes derivados de ILD en un nivel de endeudamiento sostenible de acuerdo al sistema de alertas hasta por el 5% de los recursos para cubrir el gasto corriente (kk)					
B. INDICADORES CUALITATIVOS						
1	Análisis Costo-Beneficio para programas o proyectos de Inversión mayores a 10 millones de UDIS (ll)	Página de internet de la Secretaría de Finanzas o Tesorería Municipal				Art. 13 frac. III y 21 de la LDF
2	Análisis de conveniencia y análisis de transferencia de riesgos de los proyectos APPs (kk)	Página de internet de la Secretaría de Finanzas o Tesorería Municipal				Art. 13 frac. III y 21 de la LDF
3	Identificación de población objetivo, destino y temporalidad de subsidios (ll)	Página de internet de la Secretaría de Finanzas o Tesorería Municipal				Art. 13 frac. VII y 21 de la LDF
INDICADORES DE DEUDA PÚBLICA						
A. INDICADORES CUANTITATIVOS						
1	Obligaciones a Corto Plazo					
a.	Límite de Obligaciones a Corto Plazo (mm)			pesos		Art. 30 frac. I de la LDF
b.	Obligaciones a Corto Plazo (nn)			pesos		Art. 30 frac. I de la LDF