



INSTITUTO ESTATAL DE SEGURIDAD PÚBLICA DE
AGUASCALIENTES

Introducción

CUENTA PÚBLICA 2021

Introducción

En apego a los artículos 52 y 53 de la Ley General de Contabilidad Gubernamental y el acuerdo por el que se armoniza la estructura de las cuentas públicas emitido por el CONAC y publicado en el Diario Oficial de la Federación el 30 de diciembre de 2013, la Cuenta Pública que se presenta obedece a la estructura y contenidos establecidos en los ordenamientos antes señalados.

Se presenta la información contable, presupuestaria y programática de conformidad con el Acuerdo por el que se armoniza la estructura de las cuentas.

La información contable que se presenta, es la siguiente:

- a) Estado de Situación Financiera.
- b) Estado de Actividades.
- c) Estado de Variación en la Hacienda Pública.
- d) Estado de Cambios en la Situación Financiera.
- e) Estado de Flujos de Efectivo.
- f) Informes de Pasivos Contingentes.
- g) Notas a los Estados Financieros.
- h) Estado Analítico del Activo.

CUENTA PÚBLICA 2021
INSTITUTO ESTATAL DE SEGURIDAD PÚBLICA DE AGUASCALIENTES

i) Estado Analítico de la Deuda y Otros Pasivos.

Por su parte la información presupuestaria, con la desagregación siguiente:

- a) Estado Analítico de Ingresos.
- b) Estado analítico del Ejercicio del Presupuesto de Egresos, del que se derivan las siguientes clasificaciones:
 - 1. Administrativa
 - 2. Económica
 - 3. Por objeto del gasto
 - 4. Funcional
- c) Endeudamiento neto.
- d) Intereses de la Deuda.
- e) Indicadores de Postura Fiscal y/o Flujo de Fondos que resuma todas las operaciones.

La información programática con la desagregación que se presenta es la siguiente:

- a) Gasto por Categoría Programática.
- b) Programas y Proyectos de Inversión.
- c) Programas y Proyectos (obedece a normatividad estatal).
- d) Indicadores de Resultados.

La información adicional que se presenta es:

- a) Relación de Bienes Muebles que Componen el Patrimonio.

CUENTA PÚBLICA 2021
INSTITUTO ESTATAL DE SEGURIDAD PÚBLICA DE AGUASCALIENTES

- b) Relación de Bienes Inmuebles que Componen el Patrimonio.
- c) Relación de Cuentas Bancarias Productivas Específicas.
- d) Relación de Esquemas Bursátiles y de Coberturas Financieras.
- e) Ejercicio y Destino del Gasto Federalizado y Reintegros.
- f) Postura Fiscal (solo aplica al Poder Ejecutivo).

Los anexos de Disciplina Financiera que se presentan son:

- a) Estado De Situación Financiera Detallado-LDF
- b) Informe Analítico de la Deuda Pública y Otros Pasivos-LDF
- c) Informe Analítico de Obligaciones Diferentes de Financiamientos-LDF
- d) Balance Presupuestario-LDF
- e) Estado Analítico de Ingresos Detallado-LDF
- f) Estado Analítico del ejercicio del Presupuesto de Egresos por Objeto del Gasto-LDF
- g) Estado Analítico del ejercicio del Presupuesto de Egresos Clasificación Administrativa-LDF
- h) Estado Analítico del ejercicio del Presupuesto de Egresos Clasificación Funcional-LDF
- i) Estado Analítico del ejercicio del Presupuesto de Egresos Clasificación de Servicios Personales por Categoría-LDF
- j) Guía de Cumplimiento



INSTITUTO ESTATAL DE SEGURIDAD PÚBLICA DE
AGUASCALIENTES


Contable


CUENTA PÚBLICA 2021

Cuenta Pública 2021
INSTITUTO ESTATAL DE SEGURIDAD PÚBLICA DE AGUASCALIENTES
 Estado de Situación Financiera
 Al 31 de Diciembre de 2021 y 2020
 (Pesos)

CONCEPTO	Año		CONCEPTO	Año	
	2021	2020		2021	2020
ACTIVO			PASIVO		
<i>Activo Circulante</i>			<i>Pasivo Circulante</i>		
Efectivo y Equivalentes	5,037,858	21,438,469	Cuentas por Pagar a Corto Plazo	997,968	19,455,163
Derechos a Recibir Efectivo o Equivalentes	133,247	1,376,343	Documentos por Pagar a Corto Plazo	0	0
Derechos a Recibir Bienes o Servicios	0	0	Porción a Corto Plazo de la Deuda Pública a Largo Plazo	0	0
Inventarios	0	0	Títulos y Valores a Corto Plazo	0	0
Almacenes	0	0	Pasivos Diferidos a Corto Plazo	0	0
Estimación por Pérdida o Deterioro de Activos Circulantes	0	0	Fondos y Bienes de Terceros en Garantía y/o Administración a Corto Plazo	2,300	2,300
Otros Activos Circulantes	0	0	Provisiones a Corto Plazo	0	0
			Otros Pasivos a Corto Plazo	0	0
Total de Activos Circulantes	5,171,106	22,814,813	Total de Pasivos Circulantes	1,000,268	19,457,463
<i>Activo No Circulante</i>			<i>Pasivo No Circulante</i>		
Inversiones Financieras a Largo Plazo	0	0	Cuentas por Pagar a Largo Plazo	0	0
Derechos a Recibir Efectivo o Equivalentes a Largo Plazo	0	0	Documentos por Pagar a Largo Plazo	0	0
Bienes Inmuebles, Infraestructura y Construcciones en Proceso	37,051,375	37,051,375	Deuda Pública a Largo Plazo	0	0
Bienes Muebles	5,969,097	7,002,282	Pasivos Diferidos a Largo Plazo	0	0
Activos Intangibles	0	0	Fondos y Bienes de Terceros en Garantía y/o en Administración a Largo Plazo	0	0
Depreciación, Deterioro y Amortización Acumulada de Bienes	-1,129,716	-942,456	Provisiones a Largo Plazo	1,784,043	1,784,043
Activos Diferidos	0	0			
Estimación por Pérdida o Deterioro de Activos no Circulantes	0	0	Total de Pasivos No Circulantes	1,784,043	1,784,043
Otros Activos no Circulantes	0	0	Total del Pasivo	2,784,311	21,241,506
Total de Activos No Circulantes	41,890,756	43,111,201	HACIENDA PÚBLICA/ PATRIMONIO		
Total del Activo	47,061,862	65,926,014	<i>Hacienda Pública/Patrimonio Contribuido</i>	2,881,331	2,881,331
			Aportaciones	631,004	631,004
			Donaciones de Capital	5,606,520	5,606,520
			Actualización de la Hacienda Pública / Patrimonio	-3,356,193	-3,356,193
			Hacienda Pública/Patrimonio Generado	41,396,219	41,803,176
			Resultados del Ejercicio (Ahorro / Desahorro)	-410,341	37,933,229
			Resultados de Ejercicios Anteriores	42,148,160	4,211,547
			Revalúos	0	0
			Reservas	0	0
			Rectificaciones de Resultados de Ejercicios Anteriores	-341,600	-341,600
			Exceso o Insuficiencia en la Actualización de la Hacienda Pública/Patrimonio	0	0
			Resultado por Posición Monetaria	0	0
			Resultado por Tenencia de Activos no Monetarios	0	0
			Total Hacienda Pública/ Patrimonio	44,277,551	44,684,508
			Total del Pasivo y Hacienda Pública / Patrimonio	47,061,862	65,926,014

Bajo protesta de decir verdad declaramos que los Estados Financieros y sus Notas son razonablemente correctos y responsabilidad del emisor


 LIC. LUIS FERNANDO DIAZ ESPARZA
 DIRECTOR GENERAL


 C.P. MANUEL ARMANDO IBARRA INFANTE
 DIRECTOR ADMINISTRATIVO

Cuenta Pública 2021
INSTITUTO ESTATAL DE SEGURIDAD PÚBLICA DE AGUASCALIENTES
 Estado de Actividades
 Del 1 de Enero al 31 de Diciembre de 2021 y 2020
 (Pesos)

Concepto	2021	2020
INGRESOS Y OTROS BENEFICIOS		
Ingresos de la Gestión	1,799,997	4,985,428
Impuestos	0	0
Cuotas y Aportaciones de Seguridad Social	0	0
Contribuciones de Mejoras	0	0
Derechos	539,104	84,570
Productos	0	0
Aprovechamientos	1,260,893	4,900,858
Ingresos por Venta de Bienes y Prestación de Servicios		
Participaciones, Aportaciones, Convenios, Incentivos Derivados de la Colaboración Fiscal, Fondos Distintos de Aportaciones, Transferencias, Asignaciones, Subsidios y Subvenciones, y Pensiones y Jubilaciones	29,003,404	62,490,661
Participaciones, Aportaciones, Convenios, Incentivos Derivados de la Colaboración Fiscal, Fondos Distintos de Aportaciones	0	0
Transferencias, Asignaciones, Subsidios y Subvenciones, y Pensiones y Jubilaciones	29,003,404	62,490,661
Otros Ingresos y Beneficios	15,690	0
Ingresos Financieros	0	0
Incremento por Variación de Inventarios	0	0
Disminución del Exceso de Estimaciones por Pérdida o Deterioro u Obsolescencia	0	0
Disminución del Exceso de Provisiones	0	0
Otros Ingresos y Beneficios Varios	15,690	0
Total de Ingresos y Otros Beneficios	30,819,091	67,476,089
GASTOS Y OTRAS PÉRDIDAS		
Gastos de Funcionamiento	29,915,560	29,104,425
Servicios Personales	18,804,368	18,528,921
Materiales y Suministros	1,717,281	1,716,016
Servicios Generales	9,393,911	8,859,488
Transferencias, Asignaciones, Subsidios y Otras Ayudas	0	0
Transferencias Internas y Asignaciones al Sector Público	0	0
Transferencias al Resto del Sector Público	0	0
Subsidios y Subvenciones	0	0
Ayudas Sociales	0	0
Pensiones y Jubilaciones	0	0
Transferencias a Fideicomisos, Mandatos y Contratos Análogos	0	0
Transferencias a la Seguridad Social	0	0
Donativos	0	0
Transferencias al Exterior	0	0
Participaciones y Aportaciones	0	0
Participaciones	0	0
Aportaciones	0	0
Convenios	0	0
Intereses, Comisiones y Otros Gastos de la Deuda Pública	0	0
Intereses de la Deuda Pública	0	0
Comisiones de la Deuda Pública	0	0
Gastos de la Deuda Pública	0	0
Costo por Coberturas	0	0
Apoyos Financieros	0	0

Otros Gastos y Pérdidas Extraordinarias	1,313,872	438,435
Estimaciones, Depreciaciones, Deterioros, Obsolescencia y Provisiones	1,313,872	438,435
Disminución de Inventarios	0	0
Aumento por Insuficiencia de Estimaciones por Pérdida o Deterioro y Aumento por Insuficiencia de Provisiones	0	0
Otros Gastos	0	0
Inversión Pública	0	0
Inversión Pública no Capitalizable	0	0
Total de Gastos y Otras Pérdidas	31,229,432	29,542,860
Resultados del Ejercicio (Ahorro/Desahorro)	-410,341	37,933,229

Bajo protesta de decir verdad declaramos que los Estados Financieros y sus Notas son razonablemente correctos y responsabilidad del emisc


LIC. LUIS FERNANDO DIAZ ESPARZA
DIRECTOR GENERAL

C.P. MANUEL ARMANDO IBARRA INFANTE
DIRECTOR ADMINISTRATIVO

Cuenta Pública 2021
 INSTITUTO ESTATAL DE SEGURIDAD PÚBLICA DE AGUASCALIENTES
 Estado de Variación en la Hacienda Pública
 Del 1 de Enero al 31 de Diciembre de 2021
 (pesos)

Concepto	Hacienda Pública/Patrimonio Contribuido	Hacienda Pública/Patrimonio Generado de Ejercicios Anteriores	Hacienda Pública/Patrimonio Generado del Ejercicio	Exceso o Insuficiencia en la Actualización de la Hacienda Pública / Patrimonio	TOTAL
HACIENDA PÚBLICA/PATRIMONIO CONTRIBUIDO NETO DE 2020	2,881,331				2,881,331
Aportaciones	631,004				631,004
Donaciones de Capital	5,606,520				5,606,520
Actualización de la Hacienda Pública/Patrimonio	-3,356,193				-3,356,193
HACIENDA PÚBLICA /PATRIMONIO GENERADO NETO DE 2020		3,869,947	37,933,229		41,803,176
Resultados del Ejercicio (Ahorro/Desahorro)			37,933,229		37,933,229
Resultados de Ejercicios Anteriores		4,211,547			4,211,547
Revalúos		0		0	0
Reservas		0			0
Rectificaciones de Resultados de Ejercicios Anteriores		-341,600			-341,600
EXCESO O INSUFICIENCIA EN LA ACTUALIZACIÓN DE LA HACIENDA PÚBLICA/ PATRIMONIO NETO DE 2020				0	0
Resultado por Posición Monetaria				0	0
Resultado por Tenencia de Activos no Monetarios				0	0
HACIENDA PÚBLICA / PATRIMONIO NETO FINAL DE 2020	2,881,331	3,869,947	37,933,229	0	44,684,508
CAMBIOS EN LA HACIENDA PÚBLICA/PATRIMONIO CONTRIBUIDO NETO DE 2021	0				0
Aportaciones	0				0
Donaciones de Capital	0				0
Actualización de la Hacienda Pública/Patrimonio	0				0
VARIACIONES DE LA HACIENDA PÚBLICA / PATRIMONIO GENERADO NETO DE 2021		37,936,613	-38,343,570		-406,957
Resultados del Ejercicio (Ahorro/Desahorro)			-410,341		-410,341
Resultados de Ejercicios Anteriores		37,936,613	-37,933,229		3,384
Revalúos		0	0	0	0
Reservas		0	0		0
Rectificaciones de Resultados de Ejercicios Anteriores			0		0
CAMBIOS EN EL EXCESO O INSUFICIENCIA EN LA ACTUALIZACIÓN DE LA HACIENDA PÚBLICA/ PATRIMONIO NETO DE 2021				0	0
Resultado por Posición Monetaria				0	0
Resultado por Tenencia de Activos no Monetarios				0	0
HACIENDA PÚBLICA / PATRIMONIO NETO FINAL DE 2021	2,881,331	41,806,560	-410,341	0	44,277,551


Bajo protesta de decir verdad declaramos que los Estados Financieros y sus Notas son razonablemente correctos y responsabilidad del emisor



 LIC. LUIS FERNANDO DIAZ ESPARZA
 DIRECTOR GENERAL


 CP. MANUEL ARMANDO IBARRA INFANTE
 DIRECTOR ADMINISTRATIVO

Concepto	Origen	Aplicación
ACTIVO	18,864,152	0
Activo Circulante	17,643,707	0
Efectivo y Equivalentes	16,400,611	0
Derechos a Recibir Efectivo o Equivalentes	1,243,096	0
Derechos a Recibir Bienes o Servicios	0	0
Inventarios	0	0
Almacenes	0	0
Estimación por Pérdida o Deterioro de Activos Circulantes	0	0
Otros Activos Circulantes	0	0
Activo No Circulante	1,220,445	0
Inversiones Financieras a Largo Plazo	0	0
Derechos a Recibir Efectivo o Equivalentes a Largo Plazo	0	0
Bienes Inmuebles, Infraestructura y Construcciones en Proceso	0	0
Bienes Muebles	1,033,184	0
Activos Intangibles	0	0
Depreciación, Deterioro y Amortización Acumulada de Bienes	187,260	0
Activos Diferidos	0	0
Estimación por Pérdida o Deterioro de Activos no Circulantes	0	0
Otros Activos no Circulantes	0	0
PASIVO	0	18,457,195
Pasivo Circulante	0	18,457,195
Cuentas por Pagar a Corto Plazo	0	18,457,195
Documentos por Pagar a Corto Plazo	0	0
Porción a Corto Plazo de la Deuda Pública a Largo Plazo	0	0
Titulos y Valores a Corto Plazo	0	0
Pasivos Diferidos a Corto Plazo	0	0
Fondos y Bienes de Terceros en Garantía y/o Administración a Corto Plazo	0	0
Provisiones a Corto Plazo	0	0
Otros Pasivos a Corto Plazo	0	0
Pasivo No Circulante	0	0
Cuentas por Pagar a Largo Plazo	0	0
Documentos por Pagar a Largo Plazo	0	0
Deuda Pública a Largo Plazo	0	0
Pasivos Diferidos a Largo Plazo	0	0
Fondos y Bienes de Terceros en Garantía y/o en Administración a Largo Plazo	0	0
Provisiones a Largo Plazo	0	0
HACIENDA PÚBLICA/ PATRIMONIO	37,936,613	38,343,570
Hacienda Pública/Patrimonio Contribuido	0	0
Aportaciones	0	0
Donaciones de Capital	0	0
Actualización de la Hacienda Pública / Patrimonio	0	0
Hacienda Pública/Patrimonio Generado	37,936,613	38,343,570
Resultados del Ejercicio (Ahorro / Desahorro)	0	38,343,570
Resultados de Ejercicios Anteriores	37,936,613	0
Revalúos	0	0
Reservas	0	0
Rectificaciones de Resultados de Ejercicios Anteriores	0	0
Exceso o Insuficiencia en la Actualización de la Hacienda Pública/Patrimonio	0	0
Resultado por Posición Monetaria	0	0
Resultado por Tenencia de Activos no Monetarios	0	0

Bajo protesta de decir verdad declaramos que los Estados Financieros y sus Notas son razonablemente correctos y responsabilidad del emisor


LIC. LUIS FERNANDO DIAZ ESPARZA
 DIRECTOR GENERAL


C.P. MANUEL ARMANDO IBARRA INFANTE
 DIRECTOR ADMINISTRATIVO

Concepto	2021	2020
Flujos de Efectivo de las Actividades de Operación		
Origen	30,803,401	66,226,089
Impuestos	0	0
Cuotas y Aportaciones de Seguridad Social	0	0
Contribuciones de mejoras	0	0
Derechos	0	0
Productos	539,104	84,570
Aprovechamientos	0	0
Ingresos por Venta de Bienes y Prestación de Servicios	1,260,893	3,650,858
Participaciones, Aportaciones, Convenios, Incentivos Derivados de la Colaboración Fiscal y Fondos Distintos de Aportaciones	0	0
Transferencias, Asignaciones, Subsidios y Subvenciones, y Pensiones y Jubilaciones	29,003,404	62,490,661
Otros Orígenes de Operación	0	0
Aplicación	47,110,585	29,091,555
Servicios Personales	18,754,020	18,478,506
Materiales y Suministros	1,712,440	1,682,969
Servicios Generales	9,384,244	8,735,519
Transferencias Internas y Asignaciones al Sector Público	0	0
Transferencias al resto del Sector Público	0	0
Subsidios y Subvenciones	0	0
Ayudas Sociales	0	0
Pensiones y Jubilaciones	0	0
Transferencias a Fideicomisos, Mandatos y Contratos Análogos	0	0
Transferencias a la Seguridad Social	0	0
Donativos	0	0
Transferencias al Exterior	0	0
Participaciones	0	0
Aportaciones	0	0
Convenios	0	0
Otras Aplicaciones de Operación	17,259,881	194,561
Flujos Netos de Efectivo por Actividades de Operación	-16,307,184	37,134,534
Flujos de Efectivo de las Actividades de Inversión		
Origen	0	0
Bienes Inmuebles, Infraestructura y Construcciones en Proceso	0	0
Bienes Muebles	0	0
Otros Orígenes de Inversión	0	0
Aplicación	93,427	18,618,155
Bienes Inmuebles, Infraestructura y Construcciones en Proceso	0	18,525,688
Bienes Muebles	93,427	92,468
Otras Aplicaciones de Inversión	0	0
Flujos Netos de Efectivo por Actividades de Inversión	-93,427	-18,618,155
Flujo de Efectivo de las Actividades de Financiamiento		
Origen	0	0
Endeudamiento Neto	0	0
Interno	0	0
Externo	0	0
Otros Orígenes de Financiamiento	0	0
Aplicación	0	0
Servicios de la Deuda	0	0
Interno	0	0
Externo	0	0
Otras Aplicaciones de Financiamiento	0	0
Flujos netos de Efectivo por Actividades de Financiamiento	0	0
Incremento/Disminución Neta en el Efectivo y Equivalentes al Efectivo	-16,400,611	18,516,378
Efectivo y Equivalentes al Efectivo al inicio del Ejercicio	21,438,469	2,922,091
Efectivo y Equivalentes al Efectivo al final del Ejercicio	5,037,858	21,438,469

Bajo protesta de decir verdad declaramos que los Estados Financieros y sus Notas son razonablemente correctos y responsabilidad del emisor


LIC. LUIS FERNANDO DIAZ ESPARZA
 DIRECTOR GENERAL


C.P. MANUEL ARMANDO IBARRA INFANTE
 DIRECTOR ADMINISTRATIVO

Cuenta Pública 2021

INSTITUTO ESTATAL DE SEGURIDAD PÚBLICA DE AGUASCALIENTES

Informe de Pasivos Contingentes

Del 1 de Enero al 31 de Diciembre de 2021

(Pesos)



"En cumplimiento a lo dispuesto en los artículos 46, fracción I, inciso d, y 52 de la Ley General de Contabilidad Gubernamental, y de conformidad con lo establecido en el capítulo VII, numeral III, inciso g) del Manual de Contabilidad Gubernamental emitido por el CONAC, el ente público informa lo siguiente:"

Cuenta	Concepto	Importe
	En el Año 2021, no se tuvieron Pasivos Contingentes.	
	TOTAL	\$0.00

Bajo protesta de decir verdad declaramos que los Estados Financieros y sus Notas son razonablemente correctos y responsabilidad del emisor

LIC. LUIS FERNANDO DIAZ ESPARZA
DIRECTOR GENERAL

C.P. MANUEL ARMANDO IBARRA INFANTE
DIRECTOR ADMINISTRATIVO

Cuenta Pública 2021

Ente Público: INSTITUTO ESTATAL DE SEGURIDAD PÚBLICA DE AGUASCALIENTES
NOTA A LOS ESTADOS FINANCIEROS

Del 1º de enero al 31 de diciembre de 2021
(Pesos)

A) NOTAS DE DESGLOSE

I) NOTAS AL ESTADO DE SITUACIÓN FINANCIERA

Activo

Efectivo y Equivalentes

- Se informa acerca de los fondos con afectación específica y monto de los mismos; de las inversiones financieras se revela su monto y su vencimiento.

CONCEPTO	IMPORTE	OBSERVACION
EFFECTIVO	\$0	Ninguna
BANCOS	\$3,045,678	Ninguna
INVERSIONES TEMPORALES	\$1'992,180	BBVA Bancomer, S.A., Contrato No. 2024229525, asociada a la cuenta número 0452659980.
TOTAL:	\$5'037,858	

Derechos a recibir Efectivo y Equivalentes y Bienes o Servicios a Recibir

- Por tipo de contribución se informa el monto que se encuentra pendiente de cobro.

CONCEPTO	IMPORTE
CUENTAS POR COBRAR A CORTO PLAZO	\$121,965
DEUDORES DIVERSOS POR COBRAR A CORTO PLAZO	\$11,282
	\$133,247

3. Derechos a recibir Efectivo y Equivalentes y Bienes o Servicios a Recibir: no se tiene saldo en las cuentas de Derechos recibir Efectivo y Equivalentes y Bienes o Servicios a Recibir.

Bienes Disponibles para su Transformación o Consumo (inventarios)

4. No se tienen bienes disponibles para su transformación en inventarios.
5. No se tiene cuenta de Almacén.

Inversiones Financieras

6. No se tiene cuenta de Inversiones Financieras que considere los fideicomisos.
7. No aplica en caso de saldos de inversiones financieras de capital.

Bienes Muebles, Inmuebles e Intangibles

8. Se informa de manera agrupada por cuenta, los rubros de Bienes Muebles e Inmuebles.

CONCEPTO	IMPORTE	DEPRECIACION
TERRENOS	\$37,051,375	ANUAL
MUEBLES DE OFICINA Y ESTANTERIA	\$0	ANUAL
MUEBLES, EXCEPTO DE OFICINA Y ESTANTERÍA	\$2,552	ANUAL
EQUIPO DE CÓMPUTO Y DE TECNOLOGÍAS DE LA INFORMACIÓN	\$5'296,516	ANUAL
OTROS MOBILIARIOS Y EQUIPO DE ADMINISTRACIÓN	\$252,395	ANUAL
EQUIPOS Y APARATOS AUDIOVISUALES	\$0	ANUAL
CÁMARAS FOTOGRÁFICAS Y DE VIDEO	\$0	ANUAL
OTRO MOBILIARIO Y EQUIPO EDUCACIONAL Y RECREATIVO	\$0	ANUAL
EQUIPO MÉDICO Y DE LABORATORIO	\$6,347	ANUAL
INSTRUMENTAL MÉDICO Y DE LABORATORIO	\$7,529	ANUAL
VEHÍCULOS Y EQUIPO DE TRANSPORTE TERRESTRE.	\$501,858	ANUAL
MAQUINARIA Y EQUIPO AGROPECUARIO	\$3,439	ANUAL
MAQUINARIA Y EQUIPO INDUSTRIAL	\$77,031	ANUAL
SISTEMAS DE AIRE ACONDICIONADO, CALEFACCIÓN Y DE REFRIGERACIÓN INDUSTRIAL Y COMERCIAL	\$0	ANUAL
EQUIPO DE COMUNICACIÓN Y TELECOMUNICACIÓN	\$145,061	ANUAL
HERRAMIENTAS Y MÁQUINA – HERRAMIENTA	\$77,163	ANUAL
OTROS EQUIPOS DE TRANSPORTE	\$27,900	ANUAL
EQUIPO DE GENERACION ELECTRICA, APARATOS Y ACCESORIOS ELECTRICOS	\$0	ANUAL
TOTAL:	\$43,449,166	

9. No se tienen rubros de activos intangibles y diferidos.

Estimaciones y Deterioros

10. Se aplicó criterios por medio de la contratación de un perito valuator para determinación de estimaciones y deterioros.

Otros Activos

11. No se tuvieron otros activos.

Pasivo

Se presenta la relación de cuentas y documentos por pagar.

DESCRIPCIÓN	IMPORTE	FACTIBILIDAD DE PAGO
Servicios Personales por pagar a Corto Plazo	\$50,349	Factible
Proveedores por pagar a corto plazo	\$14,507	Factible
Impuestos federales	\$650,913	Factible
Retenciones a los trabajadores	\$97,978	Factible
Cuotas patronales	\$109,976	Factible
Impuestos estatales	\$70,361	Factible
Otras cuentas por pagar a corto plazo	\$3,855	Factible
Fondos y bienes de terceros en garantía y/o administración	\$2,300	Factible
Provisión para demandas y juicios a largo plazo	\$617,860	Factible
Provisiones laborales	\$1,166,184	Factible
TOTAL:	\$ 2'784,283	

II) NOTAS AL ESTADO DE ACTIVIDADES

Ingresos de Gestión

1. De los rubros de derechos, productos y transferencias, subsidios, otras ayudas y asignaciones, se informan los montos totales de cada clase (tercer nivel del Clasificador por Rubro de Ingresos), así como de cualquier característica significativa.

CONCEPTO	IMPORTE A DICIEMBRE 2021
PRODUCTOS	\$539,104
INGRESOS POR VENTA DE BIENES Y PRESTACIÓN DE SERVICIOS DE ENTIDADES PARAESTATALES Y FIDEICOMISOS NO EMPRESARIALES Y NO FINANCIEROS	\$1,260,893
TRANSFERENCIAS, ASIGNACIONES, SUBSIDIOS Y SUBVENCIONES, Y PENSIONES Y JUBILACIONES	\$29'003,404
OTROS INGRESOS Y BENEFICIOS VARIOS	\$15,690
TOTAL:	\$30'819,091

2. Se obtuvieron otros Ingresos y Beneficios debido a la venta de unos activos muebles en estado de deterioro con valor de \$ 15,690.00 en el mes de Marzo 2021.

Gastos y Otras Pérdidas:

1. Se presentan las cuentas de gastos de funcionamiento y transferencias, asignaciones, subsidios y otras ayudas.

CONCEPTO	IMPORTE A DICIEMBRE 2021
SERVICIOS PERSONALES	\$18'804,368
MATERIALES Y SUMINISTROS	\$1'717,281
SERVICIOS GENERALES	\$9'393,911
AYUDAS SOCIALES	\$0
OTROS GASTOS Y PERDIDAS EXTRAORDINARIAS	\$1,313,872
TOTAL:	\$31'229,432

III) NOTAS AL ESTADO DE VARIACIÓN EN LA HACIENDA PÚBLICA

1. Durante este periodo se procedió con la baja de varios bienes muebles para su destrucción, de acuerdo a la sesión del comité de bienes muebles afectando así la cuenta de patrimonio contribuido.

IV) NOTAS AL ESTADO DE FLUJOS DE EFECTIVO

Efectivo y equivalentes

1. El análisis de los saldos inicial y final que figuran en la última parte del Estado de Flujo de Efectivo en la cuenta de efectivo y equivalentes es como sigue:

CONCEPTO	2021	2020
Efectivo en Bancos –Tesorería	\$5'037,858	\$21'438,469
Efectivo en Bancos- Dependencias	\$0	\$0
Inversiones temporales (hasta 3 meses)	\$0	\$0
Fondos con afectación específica	\$0	\$0
Depósitos de fondos de terceros y otros	\$0	\$0
TOTAL:	\$5'037,858	\$21'438,469



2. Detalle de adquisiciones de bienes muebles e inmuebles.

Compra de Extintores de 6 kgs para el IESPA, el día 18 de febrero de 2021 con un costo de \$5,481.00.

Compra de 2 no break para el site de informática, el día 25 de febrero de 2021 con un costo de \$3,265.76.

Compra de Pizarrones Luxury para cursos de capacitación del IESPA, el día 17 de marzo de 2021 con un costo de \$10,853.07.

Compra de Caja de Seguridad para oficinas de Dirección General, el día 30 de marzo de 2021 con un costo de \$6,780.20.

Compra de Hidroneumático de 480 litros para alimentación de agua, el día 25 de agosto de 2021 con un costo de \$20,876.52.

Se liquidó el pago total de la formalización de predios urbanos, correspondiente al expediente 331/2013, el día 22 de noviembre de 2021, por el 50% restante, correspondiente a \$18,525,687.50.

Compra de 2 Hidroneumáticos de 480 VE con bomba de 1 HP, el día 9 de diciembre de 2021 con un costo de \$46,170.44.

3. Conciliación de los Flujos de Efectivo Netos de las Actividades de Operación y la cuenta de Ahorro/Desahorro antes de Rubros Extraordinarios.

	2021	2020
Ahorro/Desahorro antes de rubros Extraordinarios	\$934,801	\$37,933,229
<i>Movimientos de partidas (o rubros) que no afectan al efectivo.</i>		
Depreciación	\$1,129,716	\$942,456
Incrementos del Pasivo	\$2,784,311	\$21'241,506
Incremento del Patrimonio	\$44,687,892	\$6'751,279
Incrementos del Activo	-\$42,024,004	-\$44,487,544

V) CONCILIACIÓN ENTRE LOS INGRESOS PRESUPUESTARIOS Y CONTABLES, ASÍ COMO ENTRE LOS EGRESOS PRESUPUESTARIOS Y LOS GASTOS CONTABLES

La conciliación se presenta atendiendo a lo dispuesto por el Acuerdo por el que se emite el formato de conciliación entre los ingresos presupuestarios y contables, así como entre los egresos presupuestarios y los gastos contables.

INSTITUTO ESTATAL DE SEGURIDAD PÚBLICA DE AGUASCALIENTES

ESTADO DE AGUASCALIENTES

Conciliación entre los Ingresos Presupuestarios y Contables

Correspondiente Del 01/ene/2021 al 31/dic/2021

1.-TOTAL DE INGRESOS PRESUPUESTARIOS	\$30,803,401.05
2. MÁS INGRESOS CONTABLES NO PRESUPUESTARIOS	\$15,689.66
2.1 INGRESOS FINANCIEROS	\$0.00
2.2 INCREMENTO POR VARIACIÓN DE INVENTARIOS	\$0.00
2.3 DISMINUCIÓN DEL EXCESO DE ESTIMACIONES POR PÉRDIDA O DETERIORO U OBSOLESCENCIA	\$0.00
2.4 DISMINUCIÓN DEL EXCESO DE PROVISIONES	\$0.00
2.5 OTROS INGRESOS Y BENEFICIOS VARIOS	\$15,689.66

2.6 OTROS INGRESOS CONTABLES NO PRESUPUESTARIOS	\$0.00
3. MENOS INGRESOS PRESUPUESTARIOS NO CONTABLES	\$0.00
3.1 APROVECHAMIENTOS PATRIMONIALES	\$0.00
3.2 INGRESOS DERIVADOS DE FINANCIAMIENTOS	\$0.00
3.3 OTROS INGRESOS PRESUPUESTARIOS NO CONTABLES	\$0.00
4. TOTAL DE INGRESOS CONTABLES	\$30,819,090.71

ESTADO DE AGUASCALIENTES

Conciliación entre los Egresos Presupuestarios y los Gastos Contables

Correspondiente Del 01/ene/2021 al 31/dic/2021

1.-TOTAL DE EGRESOS PRESUPUESTARIOS	\$30,008,986.70
2. MENOS EGRESOS PRESUPUESTARIOS NO CONTABLES	\$93,426.99
2.1 MATERIAS PRIMAS Y MATERIALES DE PRODUCCIÓN Y COMERCIALIZACIÓN	\$0.00
2.2 MATERIALES Y SUMINISTROS	\$0.00
2.3 MOBILIARIO Y EQUIPO DE ADMINISTRACIÓN	\$23,114.27
2.4 MOBILIARIO Y EQUIPO EDUCACIONAL Y RECREATIVO	\$0.00
2.5 EQUIPO E INSTRUMENTAL MÉDICO Y DE LABORATORIO	\$0.00
2.6 VEHÍCULOS Y EQUIPO DE TRANSPORTE	\$0.00
2.7 EQUIPO DE DEFENSA Y SEGURIDAD	\$0.00
2.8 MAQUINARIA, OTROS EQUIPOS Y HERRAMIENTAS	\$70,312.72
2.9 ACTIVOS BIOLÓGICOS	\$0.00
2.10 BIENES INMUEBLES	\$0.00
2.11 ACTIVOS INTANGIBLES	\$0.00
2.12 OBRA PÚBLICA EN BIENES DE DOMINIO PÚBLICO	\$0.00
2.13 OBRA PÚBLICA EN BIENES PROPIOS	\$0.00
2.14 ACCIONES Y PARTICIPACIONES DE CAPITAL	\$0.00
2.15 COMPRA DE TÍTULOS Y VALORES	\$0.00
2.16 CONCESIÓN DE PRÉSTAMOS	\$0.00
2.17 INVERSIONES EN FIDEICOMISOS, MANDATOS Y OTROS ANÁLOGOS	\$0.00
2.18 PROVISIONES PARA CONTINGENCIAS Y OTRAS EROGACIONES ESPECIALES	\$0.00
2.19 AMORTIZACIÓN DE LA DEUDA PÚBLICA	\$0.00
2.20 ADEUDOS DE EJERCICIOS FISCALES ANTERIORES (ADEFAS)	\$0.00
2.21 OTROS EGRESOS PRESUPUESTARIOS NO CONTABLES	\$0.00
3. MÁS GASTOS CONTABLES NO PRESUPUESTARIOS	\$1,313,871.94
3.1 ESTIMACIONES, DEPRECIACIONES, DETERIORES, OBSOLESCENCIA Y AMORTIZACIONES	\$1,313,871.84
3.2 PROVISIONES	\$0.00
3.3 DISMINUCIÓN DE INVENTARIOS	\$0.00
3.4 AUMENTO POR INSUFICIENCIA DE ESTIMACIONES POR PERDIDA O DETERIORO U OBSOLESCENCIA	\$0.00
3.5 AUMENTO POR INSUFICIENCIA DE PROVISIONES	\$0.00
3.6 OTROS GASTOS	\$0.10

INSTITUTO ESTATAL DE SEGURIDAD PÚBLICA DE AGUASCALIENTES
ESTADO DE AGUASCALIENTES
Conciliación entre los Egresos Presupuestarios y los Gastos Contables

Correspondiente Del 01/ene/2021 al 31dic/2021

3.7 OTROS GASTOS CONTABLES NO PRESUPUESTARIOS	\$0.00
4. TOTAL DE GASTOS CONTABLES	\$31,229,431.65

B) NOTAS DE MEMORIA (CUENTAS DE ORDEN)

Cuentas de Orden Contables y Presupuestarias

Los saldos en las cuentas de egresos, registradas al cierre del periodo que se informa, son los siguientes:

1. Cuentas de Orden Contables:

Cuentas de orden contable	Saldo Deudor	Saldo Acreedor
7410- Juicios laborales en proceso	\$617,860	
7420- Resolución juicios laborales en proceso		\$617,860

2. Cuentas de Orden Presupuestales:

Cuentas de orden presupuestales (ingresos)	Importe
8110- Ley de Ingresos Estimada	\$23'308,000
8120- Ley de Ingresos por Ejecutar	\$4,272,480
8130- Ley de Ingresos Modificada	\$11,783,571
8140- Ley de Ingresos Devengada	\$0
8150- Ley de Ingresos Recaudada	\$30'819,091

Cuentas de orden presupuestales	Importe
8210- Presupuesto de Egresos Aprobado	\$23'308,000
8220- Presupuesto de Egresos por Ejercer	\$4,805,322
8230- Modificaciones al Presupuesto de Egresos Aprobado	\$11,767,881
8240- Presupuesto de Egresos Comprometido	\$261,572
8250- Presupuesto de Egresos Devengado	\$64,856

8260- Presupuesto de Egresos Ejercido	\$0
8270- Presupuesto de Egresos Pagado	\$29'944,131

3. No se tuvieron contratos de construcciones por tipo de contrato.

C) NOTAS DE GESTIÓN ADMINISTRATIVA

1. Introducción

Las operaciones que realiza el Instituto Estatal de Seguridad Pública se encuentran reguladas por los siguientes ordenamientos legales: Constitución Política de los Estados Unidos Mexicanos y en particular del Estado Libre y Soberano de Aguascalientes, Ley Orgánica de la Administración Pública del Estado de Aguascalientes, Ley de Responsabilidades de los Servidores Públicos del Estado de Aguascalientes, Ley del Instituto de Seguridad y Servicios Sociales para los Servidores Públicos del Estado de Aguascalientes, Ley de Fiscalización, las Leyes de Hacienda, de Ingresos, y el Presupuesto de Egresos del Estado de Aguascalientes vigentes en el ejercicio fiscal 2021.

Corresponde al Instituto Estatal de Seguridad Pública I.- Impartir cursos de formación, actualización y especialización en coordinación con el Instituto de Educación de Aguascalientes e Instituciones de Educación Superior para el desarrollo del personal de las Instituciones de Seguridad Pública y de empresas de Seguridad Privada, II.- Como Institución educativa estará facultada para realizar actividades de educación con Reconocimiento de Validez Oficial de Estudios en los niveles medio y superior a través de carrera técnica, carrera técnica superior universitaria, licenciatura y postgrados, de conformidad con las disposiciones legales vigentes en materia de educación, III.- Expedir certificados y otorgar constancias, diplomas, títulos o grados académicos a las personas que hayan concluido los estudios correspondientes, los cuales tendrán validez en toda la República de conformidad con lo establecido en el Artículo 60 de la Ley General de Educación, previo reconocimiento de validez oficial de estudios, IV.- Certificar y capacitar a l personal de las Empresas de Seguridad Privada en el Estado, V.- Coordinarse con la Academia Nacional de Seguridad Pública, Academias Estatales, para implementar actividades académicas dirigidas al personal de las diferentes áreas de especialidades de Seguridad Pública del Estado de Aguascalientes y los demás Estados de la República y VI.- Fomentar una cultura de prevención del delito a través de las diferentes dependencias de los tres niveles de gobierno, que tengan funciones de seguridad pública o educativas y vinculándose con organizaciones sociales.

2. Panorama Económico y Financiero

El Instituto Estatal de Seguridad Pública a través de sus actividades académicas buscará la excelencia del personal de las instituciones de seguridad pública reforzando valores como: honestidad, responsabilidad, servicio, lealtad institucional, disciplina y respeto a los derechos de las personas, los recursos recibidos por el Fondo de Aportaciones para la Seguridad Pública (FASP) y la transferencia estatal, no han sido suficientes para cubrir los gastos inherentes a la operación.

3. Autorización e Historia.

El desarrollo que en los últimos años ha vivido el Estado de Aguascalientes y el incremento en el índice de crecimiento demográfico, originaron que la seguridad pública fuese uno de los principales problemas a resolver, aun cuando existían antecedentes de capacitación policial en el Estado; se necesitaba contar con una institución dedicada específicamente a la formación policial, por tanto en respuesta a la demanda social, se optó por capacitar a los cuerpos policiales en activo, así como los aspirantes a ingresar a las corporaciones de Seguridad del Estado. Para lograr esta meta, el C. Ing. Miguel Ángel Barberena Vega, Gobernador Constitucional del Estado, presenta para su aprobación ante el H. Congreso del Estado, la propuesta de creación de una institución que resolviera la problemática existente que sobre seguridad pública se vivía en el Estado. De esta forma se formuló el Decreto No 17 publicado en el Periódico Oficial el 22 de marzo de 1987, con el cual se instituye la Academia de Policía del Estado como una dependencia descentralizada e independiente a las corporaciones policiales, teniendo como objetivo principal: formar, capacitar, actualizar, y especializar a los elementos de las diversas Instituciones Policiales a nivel Estatal.

Los primeros alumnos aceptados en la Academia de Policía del Estado de Aguascalientes, iniciaron el primer curso básico, el 10 de junio de 1987.

El 30 de septiembre de 1988, el entonces Presidente Constitucional de los Estados Unidos Mexicanos, Lic. Miguel de la Madrid Hurtado, realizó una visita a las instalaciones, con la finalidad de otorgarle carácter de institución oficial y reconocerla a nivel nacional.

Durante 12 años, la Academia de Policía ha realizado diversas actividades en materia de capacitación Policial entre las cuales destaca la carrera -Técnico en Policiología, que se realiza como tal desde septiembre de 1995, teniendo su antecedente en

el curso de formación de Agentes de Seguridad Pública y Vialidad, siendo la primera institución de formación policial dentro del Sistema Educativo Nacional en ofrecer una carrera de nivel medio.

Sin embargo, la labor de la Academia de Policía, ha rebasado el ámbito que su nombre le confirió, ya que no sólo ha trabajado con Policías Preventivos y Custodios de los CE.RE.SOS, sino que se han realizado actividades académicas que incluye a personal operativo, técnico y administrativo de todas las áreas de especialidad de la seguridad: Prevención, Procuración de Justicia y Readaptación social, y en coordinación con el Poder Judicial.

Asimismo, a oferta educativa se amplió ofreciendo niveles formativos de Técnico Superior Universitario y la Maestría en Criminalística, con los registros de validez oficial correspondientes, por lo que el 6 de marzo del año 2000 se transforma en el Instituto Estatal de Seguridad Pública, y se consolida como una Institución de Educación Superior.

En sus inicios como Academia de Policía el Lic. Roberto Morando Tourrent quedó como encargado de la misma, al poco tiempo, en mayo de 1987, se dio el nombramiento oficial como el primer Director al Capitán Ramón Martínez López, desde entonces se ha venido trabajando en la formación académica y operativa de los alumnos.

Posteriormente llegaron otros directores como lo fueron el Capitán de Fragata Virgilio Juárez Medina, estando al frente de diciembre de 1988 a noviembre de 1992; después llega a relevar el Dr. Miguel Gámez Oliva que estuvo de diciembre 1992 a noviembre de 1998 y posterior mente la Lic. Lucila Guerra Delgado de diciembre de 1998 a noviembre de 2004. De diciembre de 2004 a abril de 2009 funge nuevamente como Director del Instituto el Dr. Miguel Gámez Oliva. A partir de esta fecha ocupa el cargo el Coronel Alfonso Palomeque Fuentes hasta el mes de octubre de 2010 y lo releva en el cargo la Lic. Aurora González Barrientos.

A partir de 2010 funge en inicio como director el C. Ramón Mancilla Macedo hasta junio de 2014, fecha en que lo sucede el Lic. Óscar Fidel González Mendián; en julio de 2015 lo releva el Gral. de Div. M.C. Mtro. en Seg. y Def. Nal. Roberto Octavio Torres Romero.

A partir de 2017 funge como director el licenciado Manuel de Jesús Paredes González hasta el día 15 de mayo de 2019, quien impulsó desde un inicio la formación integral del personal que está en permanente capacitación, a través de diversos programas académicos, de actualización y especialización, encaminados a la excelencia y a la humanización de los servidores públicos encargados de la seguridad.

Actualmente desempeña el cargo de Director General el licenciado Luis Fernando Díaz Esparza, con el compromiso de continuar con el legado de profesionalización en la impartición de la capacitación que se ofrece en este Instituto.

4. Organización y Objeto Social.

a) Contribuir a salvaguardar los derechos de las personas y la paz social dentro del marco jurídico vigente en el Estado de Aguascalientes.

b) Para el ejercicio de sus atribuciones, el Instituto Estatal de Seguridad Pública de Aguascalientes contará con los siguientes órdenes de Gobierno:

- I. La Junta de Gobierno;
- II. La Dirección General;
- III. Un Consejo Técnico Consultivo;

Dentro del objeto principal del Instituto Estatal de Seguridad Pública de Aguascalientes tendrá las siguientes funciones:

- Impartir cursos de formación, actualización y especialización en coordinación con el Instituto de Educación de Aguascalientes e Instituciones de Educación Superior para el desarrollo del personal de las Instituciones de Seguridad Pública y de empresas de Seguridad Privada.
- Como Institución educativa estará facultada para realizar actividades de educación con Reconocimiento de Validez Oficial de Estudios en los niveles de medio y superior a través de carrera técnica, carrera técnica superior universitaria, licenciatura y posgrado, de conformidad a las disposiciones legales vigentes en materia de educación.
- Certificar y capacitar al personal de las empresas de seguridad privada en el Estado, coadyuvando con la autoridad competente en la supervisión y evaluación de los servicios de seguridad privada de acuerdo con el reglamento que expida la Junta de Gobierno.

disposiciones contenidas en la Ley Orgánica del Instituto Estatal de Seguridad Pública de Aguascalientes en sus artículos 1° y 2° y vinculados con los diversos 9° y 10 fracción I; de la misma Ley; en lo relativo a proponer las normas para el funcionamiento, aplicación de recursos y organización del Instituto Estatal de Seguridad Pública, en donde se modificó el "Reglamento Interior del Instituto Estatal de Seguridad Pública", para adecuarlo a las necesidades del Instituto y proporcionar un servicio de calidad en la preparación profesional de los aspirantes a formar parte de las instituciones de Seguridad Pública del Estado e instituciones privadas relacionadas, se propuso la autorización por la Junta de Gobierno correspondiente al mes de septiembre de 2015, de dicho reglamento, el cual, una vez que ha sido firmado por los integrantes de la Junta de Gobierno se envió para trámite y posterior publicación en el periódico oficial, conforme a lo dispuesto en los artículos 7° y 10° de la Ley Orgánica del Instituto Estatal de Seguridad Pública de Aguascalientes.

g) Fideicomisos, mandatos y análogos de los cuales es fideicomitente o fiduciario, lo cual este punto no aplica para el Instituto.

5. Bases de Preparación de los Estados Financieros.

Se informará sobre:

a) Se observa la normatividad emitida por el Consejo Nacional de Armonización Contable (CONAC) y las disposiciones legales aplicables.

b) La normatividad aplicada para el reconocimiento, valuación y revelación de los diferentes rubros de la información financiera, así como las bases de medición utilizadas para la elaboración de los estados financieros; son a costo histórico.

c) Postulados básicos. Los Postulados Básicos que el Instituto aplica son los que se encuentran establecidos dentro del Manual de Contabilidad Gubernamental.

d) No aplica la normatividad supletoria.

A partir del 3 de junio de 2014, el Instituto Estatal de Seguridad Pública de Aguascalientes, como órgano autónomo, en cumplimiento a lo previsto en el artículo cuarto transitorio de la Ley General de Contabilidad Gubernamental, realiza sus registros contables con base acumulativa y en apego al Marco Conceptual, Postulados Básicos y Manual de Contabilidad Gubernamental armonizados, y demás disposiciones emitidas por el CONAC, para facilitar el registro, transparencia, la rendición de cuentas y la fiscalización de los activos, pasivos, patrimonio, ingresos y gastos y, en general, contribuir a medir la eficacia, economía y eficiencia del gasto e ingresos de los órganos públicos.

6. Políticas de Contabilidad Significativas

a) Actualización. - En los últimos años no se han aplicado factores de actualización.

b) Operaciones en el Extranjero. - No se realizan operaciones en el extranjero.

c) Método de valuación de la inversión en acciones en el Sector Paraestatal. - No aplica en este Instituto.

d) Sistema y método de valuación de inventarios. - Las erogaciones por concepto de bienes muebles que corresponden al patrimonio del Instituto, se registran a su costo de adquisición y la depreciación de estos activos se hace de forma anual a partir del presente Ejercicio.

e) Beneficios a empleados. - Las primas de antigüedad a que tienen derecho los trabajadores al terminar la relación de trabajo, se registran en gastos del año en que son pagadas. El Instituto de Seguridad y Servicios Sociales para los Servidores Públicos del Estado de Aguascalientes (ISSSSPEA), es el organismo público descentralizado del Gobierno del Estado de Aguascalientes, que tiene a su cargo otorgar las prestaciones de seguridad y servicios sociales conforme a la Ley de Seguridad y Servicios Sociales para los Servidores Públicos del Estado de Aguascalientes, que incluye a los servidores públicos, pensionados y a los familiares beneficiarios. La entidad paga mensualmente a este Instituto las aportaciones retenidas a los empleados.

f) Provisiones. - El Instituto realiza el registro de las provisiones para la indemnización de los trabajadores de confianza para el fin del sexenio, así como la provisión para las demandas laborales que se tienen a la fecha, importe que se mantiene resguardado en la cuenta bancaria del Instituto.

g) Reservas. - No se registran reservas por este Instituto.

h) Cambios en políticas contables y corrección de errores. - El Instituto elaborará sus Estados Financieros corrigiendo los errores realizados en ejercicios anteriores. Dichos errores pueden ser entre otros por omisiones, inexactitudes, imprecisiones,

registros contables extemporáneos, errores aritméticos, errores en la aplicación de políticas contables, así como la inadvertencia o mala interpretación de hechos.

i) Reclasificaciones. - Durante el mes de noviembre del ejercicio 2021, no se realizaron reclasificaciones.

f) Depuración y cancelación de saldos. - Al inicio de cada ejercicio fiscal se reinicia con las cuentas necesarias a fin de no tener cuentas contables innecesarias.

7. Posición en Moneda Extranjera y Protección por Riesgo Cambiario

a) No se tienen Activos en moneda extranjera

b) No se tiene Pasivos en moneda extranjera

c) No se tiene Posición en moneda extranjera

d) No se realizaron actividades en dólares ni Tipo de cambio

e) No se realizaron actividades en dólares ni Equivalente en moneda nacional

8. Reporte Analítico del Activo No Circulante

a) Vida útil o porcentajes de depreciación, deterioro o amortización utilizados en los diferentes tipos de activos. - La depreciación de los activos se hace de forma anual a partir del presente Ejercicio y los porcentajes de depreciación serán de acuerdo a los Parámetros De Estimación De Vida Útil emitido por el CONAC.

b) Cambios en el porcentaje de depreciación o valor residual de los activos. - El Instituto no ha realizara este tipo de cambios.

c) Importe de los gastos capitalizados en el ejercicio. - Al inicio del ejercicio se cuenta con un saldo inicial de \$ 43,111,201 y un saldo final al 31 de diciembre de \$41,890,756, derivado del registro del simulador de manejo donado por la Embajada de Estados de América, así como la adquisición propiamente del terreno donde está la ubicación del IESPA.

d) Riesgos por tipo de cambio o tipo de interés de las inversiones financieras. - El Instituto no tiene esquemas bursátiles y de coberturas financieras.

e) Valor activado en el ejercicio de los bienes construidos por la entidad. - No se realizaron registros por este concepto.

f) Otras circunstancias de carácter significativo que afecten el activo. - No se realizaron registros por este concepto.

g) Desmantelamiento de Activos. - No se han realizado desmantelamiento de activos.

h) Administración de activos. - Las normas para la administración de activos de que se utilizan se hacen constar en las Normas Generales a que se sujetará el registro, afectación, disposición final y baja de los bienes muebles propiedad del Instituto publicada en el Periódico Oficial del Estado el día 17 de junio de 2019.

Principales variaciones en el activo:

a) Inversiones en valores. - No se realizaron registros por este concepto.

b) Patrimonio de organismos descentralizados. - No se realizaron registros por este concepto.

c) Inversiones en empresas de participación mayoritaria. - No se realizaron registros por este concepto.

d) Inversiones en empresas de participación minoritaria. - No se realizaron registros por este concepto.

e) Patrimonio de organismos descentralizados de control presupuestario directo, según corresponda. - No se realizaron registros por este concepto

9. Fideicomisos, Mandatos y Análogos

a) Por ramo o unidad administrativa que los reporta. - En el Instituto Estatal de Seguridad Pública, no se han creado fideicomisos con fines específicos.

b) Enlistar los de mayor monto de disponibilidad. - En el Instituto Estatal de Seguridad Pública, no se han creado fideicomisos con fines específicos.

10. Reporte de Recaudación

a) Análisis de la Recaudación. - Al mes de diciembre se tuvieron ingresos contables de Gestión por la cantidad de \$1,799,997, por Participaciones, Aportaciones, Transferencias, Asignaciones, Subsidios y Otras Ayudas la cantidad de \$ 29'003,404, y por Otros ingresos y beneficios \$ 15,690.

b) Proyección de la recaudación e ingresos en el mediano plazo. - El Instituto no tiene una proyección de recaudación.

11. Información sobre la Deuda y el Reporte Analítico de la Deuda.

a) Indicadores. - No aplica.

b) Tipo de valor gubernamental o instrumento financiero. - No aplica.

12. Calificaciones otorgadas

En el Instituto Estatal de Seguridad Pública, no tuvo calificaciones crediticias durante este periodo.

13. Proceso de Mejora

a) Principales Políticas de control interno. - Actualmente se pretende implementar el Sistema de Control Interno atendiendo a las Normas Generales de Control Interno para la Administración Pública Estatal.

b) Medidas de desempeño financiero, metas y alcance. - El Instituto no tiene medidas implementadas para el desempeño financiero; en relación al desempeño de metas y alcance se realiza a través del Sistema de Evaluación del Desempeño de la Coordinación General de Planeación y Proyectos (CPLAP), el cual nos permite tomar las decisiones necesarias para mejorar la ejecución de nuestras acciones.

14. Información por segmentos

No aplica

15. Eventos posteriores al Cierre

No aplica

16. Partes Relacionadas

No existen partes relacionadas con el Poder Ejecutivo del Gobierno del Estado de Aguascalientes que influyen en toma de decisiones operativas y financieras.

17. Responsabilidad Sobre la Presentación Razonable de la Información Contable

La responsabilidad de la información financiera y sus notas adjuntas es responsabilidad del Instituto Estatal de Seguridad Pública.

“Bajo protesta de decir verdad declaramos que los Estados Financieros y sus notas, son razonablemente correctos y son responsabilidad del emisor”

Autorizó

Elaboró

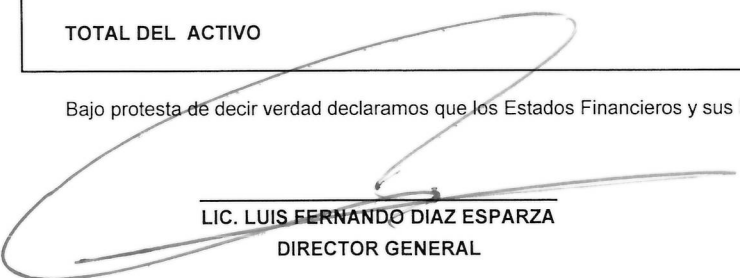
Lic. Luis Fernando Díaz Esparza
Director General


C.P. Manuel Armando Ibarra Infante
Director Administrativo

Cuenta Pública 2021
INSTITUTO ESTATAL DE SEGURIDAD PÚBLICA DE AGUASCALIENTES
 Estado Analítico del Activo
 Del 1 de Enero al 31 de Diciembre de 2021
 (Pesos)

Concepto	Saldo Inicial 1	Cargos del Periodo 2	Abonos del Periodo 3	Saldo Final 4=(1+2-3)	Variación del Periodo (4-1)
ACTIVO					
Activo Circulante	22,814,813	114,925,589	132,569,296	5,171,106	-17,643,707
Efectivo y Equivalentes	21,438,469	83,960,704	100,361,315	5,037,858	-16,400,611
Derechos a Recibir Efectivo o Equivalentes	1,376,343	30,964,885	32,207,981	133,247	-1,243,096
Derechos a Recibir Bienes o Servicios	0	0	0	0	0
Inventarios	0	0	0	0	0
Almacenes	0	0	0	0	0
Estimación por Pérdida o Deterioro de Activos Circulantes	0	0	0	0	0
Otros Activos Circulantes	0	0	0	0	0
Activo No Circulante	43,111,201	110,046	1,330,491	41,890,756	-1,220,445
Inversiones Financieras a Largo Plazo	0	0	0	0	0
Derechos a Recibir Efectivo o Equivalentes a Largo Plazo	0	0	0	0	0
Bienes Inmuebles, Infraestructura y Construcciones en Proceso	37,051,375	0	0	37,051,375	0
Bienes Muebles	7,002,282	93,427	1,126,611	5,969,097	-1,033,184
Activos Intangibles	0	0	0	0	0
Depreciación, Deterioro y Amortización Acumulada de Bienes	-942,456	16,619	203,879	-1,129,716	-187,260
Activos Diferidos	0	0	0	0	0
Estimación por Pérdida o Deterioro de Activos no Circulantes	0	0	0	0	0
Otros Activos no Circulantes	0	0	0	0	0
TOTAL DEL ACTIVO	65,926,014	115,035,635	133,899,786	47,061,862	-18,864,152

Bajo protesta de decir verdad declaramos que los Estados Financieros y sus Notas son razonablemente correctos y responsabilidad del emisor


LIC. LUIS FERNANDO DIAZ ESPARZA
 DIRECTOR GENERAL



C.P. MANUEL ARMANDO IBARRA INFANTE
 DIRECTOR ADMINISTRATIVO

Cuenta Pública 2021
INSTITUTO ESTATAL DE SEGURIDAD PÚBLICA DE AGUASCALIENTES
 Estado Analítico de la Deuda y Otros Pasivos
 Del 1 de Enero al 31 de Diciembre de 2021
 (Pesos)

Denominación de las Deudas	Moneda de Contratación	Institución o País Acreedor	Saldo Inicial del Periodo	Saldo Final del Periodo
DEUDA PÚBLICA				
Corto Plazo				
Deuda Interna			0	0
Instituciones de Crédito	Peso	México	0	0
Títulos y Valores	Peso	México	0	0
Arrendamientos Financieros	Peso	México	0	0
Deuda Externa			0	0
Organismos Financieros Internacionales	Peso	México	0	0
Deuda Bilateral	Peso	México	0	0
Títulos y Valores	Peso	México	0	0
Arrendamientos Financieros	Peso	México	0	0
Subtotal a Corto Plazo			0	0
Largo Plazo				
Deuda Interna			0	0
Instituciones de Crédito	Peso	México	0	0
Títulos y Valores	Peso	México	0	0
Arrendamientos Financieros	Peso	México	0	0
Deuda Externa			0	0
Organismos Financieros Internacionales	Peso	México	0	0
Deuda Bilateral	Peso	México	0	0
Títulos y Valores	Peso	México	0	0
Arrendamientos Financieros	Peso	México	0	0
Subtotal a Largo Plazo			0	0
Otros Pasivos	Peso	México	21,241,506	2,784,311
Total Deuda y Otros Pasivos			21,241,506	2,784,311

Bajo protesta de decir verdad declaramos que los Estados Financieros y sus Notas son razonablemente correctos y responsabilidad del emisor


 LIC. LUIS FERNANDO DIAZ ESPARZA
 DIRECTOR GENERAL


 C.P. MANUEL ARMANDO IBARRA INFANTE
 DIRECTOR ADMINISTRATIVO



INSTITUTO ESTATAL DE SEGURIDAD PÚBLICA DE
AGUASCALIENTES

Presupuestaria

CUENTA PÚBLICA 2021

Rubro de Ingresos	Ingreso					Diferencia (6= 5 - 1)
	Estimado	Ampliaciones y Reducciones	Modificado	Devengado	Recaudado	
	(1)	(2)	(3= 1 + 2)	(4)	(5)	
Impuestos	0	0	0	0	0	0
Cuotas y Aportaciones de Seguridad Social	0	0	0	0	0	0
Contribuciones de Mejoras	0	0	0	0	0	0
Derechos	0	0	0	0	0	0
Productos	73,442	465,662	539,104	539,104	539,104	465,662
Aprovechamientos	0	1,227,821	1,227,821	0	0	0
Ingresos por Venta de Bienes, Prestación de Servicios y Otros Ingresos	3,664,558	640,994	4,305,552	1,260,893	1,260,893	-2,403,665
Participaciones, Aportaciones, Convenios, Incentivos Derivados de la Colaboración Fiscal y Fondos Distintos de Aportaciones	0	0	0	0	0	0
Transferencias, Asignaciones, Subsidios y Subvenciones, y Pensiones y Jubilaciones	19,570,000	9,433,404	29,003,404	29,003,404	29,003,404	9,433,404
Ingresos Derivados de Financiamientos	0	0	0	0	0	0
Total	23,308,000	11,767,881	35,075,881	30,803,401	30,803,401	
Ingresos excedentes¹						7,495,401

Estado Analítico de Ingresos Por Fuente de Financiamiento	Ingreso					Diferencia (6= 5 - 1)
	Estimado	Ampliaciones y Reducciones	Modificado	Devengado	Recaudado	
	(1)	(2)	(3= 1 + 2)	(4)	(5)	
Ingresos del Poder Ejecutivo Federal o Estatal y de los Municipios						
Impuestos	0	0	0	0	0	0
Cuotas y Aportaciones de Seguridad Social	0	0	0	0	0	0
Contribuciones de Mejoras	0	0	0	0	0	0
Derechos	0	0	0	0	0	0
Productos	0	0	0	0	0	0
Aprovechamientos	0	1,227,821	1,227,821	0	0	0
Participaciones, Aportaciones, Convenios, Incentivos Derivados de la Colaboración Fiscal y Fondos Distintos de Transferencias, Asignaciones, Subsidios y Subvenciones, y Pensiones y Jubilaciones	0	0	0	0	0	0
	0	0	0	0	0	0
			0			0
Ingresos de los Entes Públicos de los Poderes Legislativo y Judicial, de los Órganos Autónomos y del Sector Paraestatal o Paramunicipal, así como de las Empresas Productivas del Estado						
Cuotas y Aportaciones de Seguridad Social	0	0	0	0	0	0
Productos	73,442	465,662	539,104	539,104	539,104	465,662
Ingresos por Venta de Bienes, Prestación de Servicios y Otros Ingresos	3,664,558	640,994	4,305,552	1,260,893	1,260,893	-2,403,665
Transferencias, Asignaciones, Subsidios y Subvenciones, y Pensiones y Jubilaciones	19,570,000	9,433,404	29,003,404	29,003,404	29,003,404	9,433,404
Ingresos derivados de financiamiento						
Ingresos Derivados de Financiamientos	0	0	0	0	0	0
Total	23,308,000	11,767,881	35,075,881	30,803,401	30,803,401	
Ingresos excedentes						7,495,401

Los Ingresos por Fuente de Financiamiento pudieran no corresponder al tipo de Ente Público configurado. Se sugiere revisar:

- Que la clasificación administrativa en Configuración del Ente sea correcta.
- Que sus ingresos estén clasificados en los conceptos correctos y aplicables a su Ente Público. Se deberá corregir o reclasificar lo que se requiera.

Es necesario tomar en cuenta que el formato limita los ingresos que corresponden a los Poderes Legislativo, Judicial, Órganos Autónomos, Sector Paraestatal y Empresas productivas del Estado, por lo que el SAACG.NET mostrará completos los ingresos en el apartado donde sea posible, aun cuando no correspondan.



Cuenta Pública 2021
INSTITUTO ESTATAL DE SEGURIDAD PÚBLICA DE AGUASCALIENTES
Estado Analítico del Ejercicio del Presupuesto de Egresos
Clasificación Administrativa
Del 1 de Enero al 31 de Diciembre de 2021
(Pesos)

Concepto	Egresos					Subejercicio 6 = (3 - 4)
	Aprobado	Ampliaciones/ (Reducciones)	Modificado	Devengado	Pagado	
	1	2	3 = (1 + 2)	4	5	
Sin Ramo/Dependencia	\$23,308,000	\$11,767,881	\$35,075,881	\$30,008,987	\$29,944,131	\$5,066,894
DIRECCION GENERAL	\$4,591,700	\$8,770	\$4,600,470	\$4,335,078	\$4,329,627	\$265,392
DIRECCION ACADEMICA	\$7,014,000	\$11,691,834	\$18,705,834	\$14,587,133	\$14,577,466	\$4,118,701
DIRECCION ADMINISTRATIVA	\$8,613,300	\$45,000	\$8,658,300	\$8,220,580	\$8,220,580	\$437,720
DIRECCION DE VINCULACION Y PARTICIPACION SOCIAL	\$922,500	\$7,277	\$929,777	\$762,175	\$757,501	\$167,602
COORDINACION JURIDICA	\$859,400	\$0	\$859,400	\$831,671	\$808,071	\$27,729
COORDINACION DE ENSEÑANZA OPERATIVA E INVESTIGACION	\$1,307,100	\$15,000	\$1,322,100	\$1,272,350	\$1,250,885	\$49,750
			\$0			\$0
			\$0			\$0
Total del Gasto	\$23,308,000	\$11,767,881	\$35,075,881	\$30,008,987	\$29,944,131	\$5,066,894



Cuenta Pública 2021
INSTITUTO ESTATAL DE SEGURIDAD PÚBLICA DE AGUASCALIENTES
Estado Analítico del Ejercicio del Presupuesto de Egresos
Clasificación Económica (por Tipo de Gasto)
Del 1 de Enero al 31 de Diciembre de 2021
(Pesos)

Concepto	Egresos					Subejercicio 6 = (3 - 4)
	Aprobado	Ampliaciones/ (Reducciones)	Modificado	Devengado	Pagado	
	1	2	3 = (1 + 2)	4	5	
Gasto Corriente	23,308,000	11,673,102	34,981,102	29,915,560	29,850,704	5,065,542
Gasto de Capital	0	94,779	94,779	93,427	93,427	1,352
Amortización de la Deuda y Disminución de Pasivos	0	0	0	0	0	0
Pensiones y Jubilaciones	0	0	0	0	0	0
Participaciones	0	0	0	0	0	0
Total del Gasto	23,308,000	11,767,881	35,075,881	30,008,987	29,944,131	5,066,894

Concepto	Egresos					Subejercicio 6 = (3 - 4)
	Aprobado	Ampliaciones/ (Reducciones)	Modificado	Devengado	Pagado	
	1	2	3 = (1 + 2)	4	5	
Servicios Personales	19,170,000	2,387	19,172,387	18,804,368	18,754,020	368,019
Remuneraciones al Personal de Carácter Permanente	8,602,500	-104,024	8,498,476	8,388,802	8,388,802	109,674
Remuneraciones al Personal de Carácter Transitorio	0	0	0	0	0	0
Remuneraciones Adicionales y Especiales	6,123,500	-188,555	5,934,945	5,971,858	5,971,858	-36,913
Seguridad Social	3,533,700	108,700	3,642,400	3,490,004	3,440,266	152,396
Otras Prestaciones Sociales y Económicas	815,700	186,266	1,001,966	953,704	953,094	48,262
Previsiones	94,600	0	94,600	0	0	94,600
Pago de Estímulos a Servidores Públicos	0	0	0	0	0	0
Materiales y Suministros	1,105,400	982,951	2,088,351	1,717,281	1,712,440	371,070
Materiales de Administración, Emisión de Documentos y Artículos Oficiales	447,200	94,202	541,402	373,261	373,261	168,141
Alimentos y Utensilios	73,700	62,155	135,855	86,125	86,125	49,730
Materias Primas y Materiales de Producción y Comercialización	0	0	0	0	0	0
Materiales y Artículos de Construcción y de Reparación	142,200	273,073	415,273	357,474	352,633	57,799
Productos Químicos, Farmacéuticos y de Laboratorio	48,000	179,184	227,184	200,999	200,999	26,184
Combustibles, Lubricantes y Aditivos	313,800	214,217	528,017	507,022	507,022	20,996
Vestuario, Blancos, Prendas de Protección y Artículos Deportivos	21,800	13,600	35,400	15,688	15,688	19,712
Materiales y Suministros Para Seguridad	0	0	0	0	0	0
Herramientas, Refacciones y Accesorios Menores	58,700	146,521	205,221	176,712	176,712	28,508
Servicios Generales	3,032,600	10,687,764	13,720,364	9,393,911	9,384,244	4,326,453
Servicios Básicos	637,700	151,052	788,752	656,801	656,801	131,951
Servicios de Arrendamiento	44,400	5,500	49,900	47,517	47,517	2,383
Servicios Profesionales, Científicos, Técnicos y Otros Servicios	653,400	9,792,906	10,446,306	6,844,640	6,834,973	3,601,666
Servicios Financieros, Bancarios y Comerciales	281,000	274,101	555,101	312,578	312,578	242,523
Servicios de Instalación, Reparación, Mantenimiento y Conservación	449,600	696,641	1,146,241	993,937	993,937	152,304
Servicios de Comunicación Social y Publicidad	9,000	0	9,000	1,670	1,670	7,330
Servicios de Traslado y Viáticos	297,400	-234,863	62,537	4,913	4,913	57,624
Servicios Oficiales	152,900	-4,128	148,772	88,787	88,787	59,985
Otros Servicios Generales	507,200	6,555	513,755	443,067	443,067	70,688
Transferencias, Asignaciones, Subsidios y Otras Ayudas	0	0	0	0	0	0
Transferencias Internas y Asignaciones al Sector Público	0	0	0	0	0	0
Transferencias al Resto del Sector Público	0	0	0	0	0	0
Subsidios y Subvenciones	0	0	0	0	0	0
Ayudas Sociales	0	0	0	0	0	0
Pensiones y Jubilaciones	0	0	0	0	0	0
Transferencias a Fideicomisos, Mandatos y Otros Análogos	0	0	0	0	0	0
Transferencias a la Seguridad Social	0	0	0	0	0	0
Donativos	0	0	0	0	0	0
Transferencias al Exterior	0	0	0	0	0	0
Bienes Muebles, Inmuebles e Intangibles	0	94,779	94,779	93,427	93,427	1,352
Mobiliario y Equipo de Administración	0	23,114	23,114	23,114	23,114	0
Mobiliario y Equipo Educativo y Recreativo	0	0	0	0	0	0
Equipo e Instrumental Médico y de Laboratorio	0	0	0	0	0	0
Vehículos y Equipo de Transporte	0	0	0	0	0	0
Equipo de Defensa y Seguridad	0	0	0	0	0	0
Maquinaria, Otros Equipos y Herramientas	0	71,665	71,665	70,313	70,313	1,352
Activos Biológicos	0	0	0	0	0	0
Bienes Inmuebles	0	0	0	0	0	0
Activos Intangibles	0	0	0	0	0	0
Inversión Pública	0	0	0	0	0	0
Obra Pública en Bienes de Dominio Público	0	0	0	0	0	0
Obra Pública en Bienes Propios	0	0	0	0	0	0
Proyectos Productivos y Acciones de Fomento	0	0	0	0	0	0
Inversiones Financieras y Otras Provisiones	0	0	0	0	0	0
Inversiones Para el Fomento de Actividades Productivas	0	0	0	0	0	0
Acciones y Participaciones de Capital	0	0	0	0	0	0
Compra de Títulos y Valores	0	0	0	0	0	0
Concesión de Préstamos	0	0	0	0	0	0
Inversiones en Fideicomisos, Mandatos y Otros Análogos	0	0	0	0	0	0
Otras Inversiones Financieras	0	0	0	0	0	0
Provisiones para Contingencias y Otras Erogaciones Especiales	0	0	0	0	0	0
Participaciones y Aportaciones	0	0	0	0	0	0
Participaciones	0	0	0	0	0	0
Aportaciones	0	0	0	0	0	0
Convenios	0	0	0	0	0	0



Cuenta Pública 2021
INSTITUTO ESTATAL DE SEGURIDAD PÚBLICA DE AGUASCALIENTES
Estado Analítico del Ejercicio del Presupuesto de Egresos
Clasificación por Objeto del Gasto (Capítulo y Concepto)
Del 1 de Enero al 31 de Diciembre de 2021
(Pesos)

Concepto	Egresos					Subejercicio
	Aprobado	Ampliaciones/ (Reducciones)	Modificado	Devengado	Pagado	
	1	2	3 = (1 + 2)	4	5	
Deuda Pública	0	0	0	0	0	0
Amortización de la Deuda Pública	0	0	0	0	0	0
Intereses de la Deuda Pública	0	0	0	0	0	0
Comisiones de la Deuda Pública	0	0	0	0	0	0
Gastos de la Deuda Pública	0	0	0	0	0	0
Costo por Coberturas	0	0	0	0	0	0
Apoyos Financieros	0	0	0	0	0	0
Adeudos de Ejercicios Fiscales Anteriores (Adefas)	0	0	0	0	0	0
Total del Gasto	23,308,000	11,767,881	35,075,881	30,008,987	29,944,131	5,066,894

Concepto	Egresos					Subejercicio 6 = (3 - 4)
	Aprobado	Ampliaciones/ (Reducciones)	Modificado	Devengado	Pagado	
	1	2	3 = (1 + 2)	4	5	
Gobierno	23,308,000	11,767,881	35,075,881	30,008,987	29,944,131	5,066,894
Legislación			0			0
Justicia			0			0
Coordinación de la Política de Gobierno			0			0
Relaciones Exteriores			0			0
Asuntos Financieros y Hacendarios			0			0
Seguridad Nacional			0			0
Asuntos de Orden Público y de Seguridad Interior	23,308,000	11,767,881	35,075,881	30,008,987	29,944,131	5,066,894
Otros Servicios Generales			0			0
Desarrollo Social	0	0	0	0	0	0
Protección Ambiental			0			0
Vivienda y Servicios a la Comunidad			0			0
Salud			0			0
Recreación, Cultura y Otras Manifestaciones Sociales			0			0
Educación			0			0
Protección Social			0			0
Otros Asuntos Sociales			0			0
Desarrollo Económico	0	0	0	0	0	0
Asuntos Económicos, Comerciales y Laborales en General			0			0
Agropecuaria, Silvicultura, Pesca y Caza			0			0
Combustibles y Energía			0			0
Minería, Manufacturas y Construcción			0			0
Transporte			0			0
Comunicaciones			0			0
Turismo			0			0
Ciencia, Tecnología e Innovación			0			0
Otras Industrias y Otros Asuntos Económicos			0			0
Otras no Clasificadas en Funciones Anteriores	0	0	0	0	0	0
Transacciones de la Deuda Publica / Costo Financiero de la Deuda			0			0
Transferencias, Participaciones y Aportaciones entre Diferentes Niveles y Ordenes de Gobierno			0			0
Saneamiento del Sistema Financiero			0			0
Adeudos de Ejercicios Fiscales Anteriores			0			0
Total del Gasto	23,308,000	11,767,881	35,075,881	30,008,987	29,944,131	5,066,894





Identificación de Crédito o Instrumento	Contratación/Colocación	Amortización	Endeudamiento Neto
	A	B	C = A - B
Creditos Bancarios			
			0
			0
			0
			0
			0
			0
			0
			0
			0
			0
Total Créditos Bancarios	0	0	0
Otros Instrumentos de Deuda			
			0
			0
			0
			0
			0
			0
			0
			0
			0
Total Otros Instrumentos de Deuda	0	0	0
TOTAL	0	0	0

Cuenta Pública 2021
INSTITUTO ESTATAL DE SEGURIDAD PÚBLICA DE AGUASCALIENTES
 Intereses de la Deuda
 Del 1 de Enero al 31 de Diciembre de 2021
 (Pesos)

Identificación de Crédito o Instrumento	Devengado	Pagado
Créditos Bancarios		
<div style="border: 1px solid black; padding: 20px; text-align: center;"> En el Año 2021, no se tuvo Intereses de la Deuda </div>		
Total de intereses de Creditos Bancarios	0	0

Otros Instrumentos de Deuda		
Total de intereses de Otros Instrumentos de Deuda	0	0
TOTAL	0	0



IESPA
INSTITUTO ESTATAL
DE SEGURIDAD PÚBLICA
DE AGUASCALIENTES
Contigo al 100

Cuenta Pública 2021
INSTITUTO ESTATAL DE SEGURIDAD PÚBLICA DE AGUASCALIENTES
FLUJO DE FONDOS
Del 1 de Enero al 31 de Diciembre de 2021
(Pesos)

Rubro de Ingresos	Estimado / Aprobado	Devengado	Recaudado / Pagado
	23,308,000	30,803,401	30,803,401
PRODUCTOS	73,442	539,104	539,104
INGRESOS POR VENTA DE BIENES Y PRESTACIÓN DE SERVICIOS DE ENTIDADES PARAESTATALES Y FIDEICOMISOS NO EMPRESARIALES Y NO FINANCIEROS	3,664,558	1,260,893	1,260,893
TRANSFERENCIAS Y ASIGNACIONES	-	-	-
SUBSIDIOS Y SUBVENCIONES	-	-	-
OTROS INGRESOS Y BENEFICIOS VARIOS	-	-	-
	19,570,000	19,570,000	19,570,000
	-	9,433,404	9,433,404
	-	0	0
Capítulo de Gasto	23,308,000	30,008,987	29,944,131
	19,170,000	18,804,368	18,754,020
SERVICIOS PERSONALES	1,105,400	1,717,281	1,712,440
MATERIALES Y SUMINISTROS	3,032,600	9,393,911	9,384,244
SERVICIOS GENERALES	-	93,427	93,427
BIENES MUEBLES, INMUEBLES E INTANGIBLES			
SUPERÁVIT (DÉFICIT)	0	794,414	859,270



IESPA
INSTITUTO ESTATAL
DE SEGURIDAD PÚBLICA
DE AGUASCALIENTES
Contigo al 100

Cuenta Pública 2021
INSTITUTO ESTATAL DE SEGURIDAD PÚBLICA DE AGUASCALIENTES
Indicadores de Postura Fiscal
Del 1 de Enero al 31 de Diciembre de 2021
(Pesos)

Concepto	Estimado	Devengado	Pagado ³
I. Ingresos Presupuestarios (I=1+2)	23,308,000	30,803,401	30,803,401
1. Ingresos del Gobierno de la Entidad Federativa ¹	0	0	0
2. Ingresos del Sector Paraestatal ¹	23,308,000	30,803,401	30,803,401
II. Egresos Presupuestarios (II=3+4)	23,308,000	30,008,987	29,944,131
3. Egresos del Gobierno de la Entidad Federativa ²	0	0	0
4. Egresos del Sector Paraestatal ²	23,308,000	30,008,987	29,944,131
III. Balance Presupuestario (Superávit o Déficit) (III = I - II)	0	794,414	859,270

Concepto	Estimado	Devengado	Pagado ³
III. Balance presupuestario (Superávit o Déficit)	0	794,414	859,270
IV. Intereses, Comisiones y Gastos de la Deuda	0	0	0
V. Balance Primario (Superávit o Déficit) (V= III - IV)	0	794,414	859,270

Concepto	Estimado	Devengado	Pagado ³
A. Financiamiento	0	0	0
B. Amortización de la deuda	0	0	0
C. Endeudamiento ó desendeudamiento (C = A - B)	0	0	0

1. Los Ingresos que se presentan son los ingresos presupuestarios totales sin incluir los ingresos por financiamientos. Los Ingresos del Gobierno de la Entidad Federativa corresponden a los del Poder Ejecutivo, Legislativo Judicial y Autónomos
2. Los egresos que se presentan son los egresos presupuestarios totales sin incluir los egresos por amortización. Los egresos del Gobierno de la Entidad Federativa corresponden a los del Poder Ejecutivo, Legislativo, Judicial y Órganos Autónomos
3. Para Ingresos se reportan los ingresos recaudados; para egresos se reportan los egresos pagados



INSTITUTO ESTATAL DE SEGURIDAD PÚBLICA DE
AGUASCALIENTES

Programática

CUENTA PÚBLICA 2021

Cuenta Pública 2021
INSTITUTO ESTATAL DE SEGURIDAD PÚBLICA DE AGUASCALIENTES
 Gasto por Categoría Programática
 Del 1 de Enero al 31 de Diciembre de 2021
 (Pesos)


Concepto	Egresos					Subejercicio
	Aprobado	Ampliaciones/ (Reducciones)	Modificado	Devengado	Pagado	
	1	2	3 = (1 + 2)	4	5	
Programas	23,308,000	11,767,881	35,075,881	30,008,987	29,944,131	5,066,894
Subsidios: Sector Social y Privado o Entidades Federativas y Municipios	23,308,000	11,767,881	35,075,881	30,008,987	29,944,131	5,066,894
Sujetos a Reglas de Operación	0	0	0	0	0	0
Otros Subsidios	23,308,000	11,767,881	35,075,881	30,008,987	29,944,131	5,066,894
Desempeño de las Funciones	0	0	0	0	0	0
Prestación de Servicios Públicos	0	0	0	0	0	0
Provisión de Bienes Públicos	0	0	0	0	0	0
Planeación, seguimiento y evaluación de políticas públicas	0	0	0	0	0	0
Promoción y fomento	0	0	0	0	0	0
Regulación y supervisión	0	0	0	0	0	0
Funciones de las Fuerzas Armadas (Únicamente Gobierno Federal)	0	0	0	0	0	0
Específicos	0	0	0	0	0	0
Proyectos de Inversión	0	0	0	0	0	0
Administrativos y de Apoyo	0	0	0	0	0	0
Apoyo al proceso presupuestario y para mejorar la eficiencia institucional	0	0	0	0	0	0
Apoyo a la función pública y al mejoramiento de la gestión	0	0	0	0	0	0
Operaciones ajenas	0	0	0	0	0	0
Compromisos	0	0	0	0	0	0
Obligaciones de cumplimiento de resolución jurisdiccional	0	0	0	0	0	0
Desastres Naturales	0	0	0	0	0	0
Obligaciones	0	0	0	0	0	0
Pensiones y jubilaciones	0	0	0	0	0	0
Aportaciones a la seguridad social	0	0	0	0	0	0
Aportaciones a fondos de estabilización	0	0	0	0	0	0
Aportaciones a fondos de inversión y reestructura de pensiones	0	0	0	0	0	0
Programas de Gasto Federalizado (Gobierno Federal)	0	0	0	0	0	0
Gasto Federalizado	0	0	0	0	0	0
Participaciones a entidades federativas y municipios	0	0	0	0	0	0
Costo financiero, deuda o apoyos a deudores y ahorradores de la banca	0	0	0	0	0	0
Adeudos de ejercicios fiscales anteriores	0	0	0	0	0	0
Total del Gasto	23,308,000	11,767,881	35,075,881	30,008,987	29,944,131	5,066,894



IESPA
INSTITUTO ESTATAL
DE SEGURIDAD PÚBLICA
DE AGUASCALIENTES
Contigo al 100

Cuenta Pública 2021
INSTITUTO ESTATAL DE SEGURIDAD PÚBLICA DE AGUASCALIENTES
Egresos por Programas y Proyectos de Inversión
Del 1 de Enero al 31 de Diciembre de 2021
(Pesos)

Clave	Descripción	Devengado
En el Año 2021, no se tuvo Egresos por Programas y Proyectos de Inversión		
Total del Gasto		0

<div>  <div> Cuenta Pública 2021 INSTITUTO ESTATAL DE SEGURIDAD PÚBLICA DE AGUASCALIENTES Egresos por Programas y Proyectos Del 1 de enero al 31 de diciembre de 2021 (Pesos) </div> </div>					
Clave	Descripción	Devengado	Presupuesto Programado	Eficiencia del Ejercicio	
300101	MEJORA CONTINUA DE PROCESOS, SERVICIOS Y NC	4,335,078	4,591,700	94.41%	
300501	SEGURIDAD JURÍDICA	831,671	859,400	97%	
300601	INVESTIGACIÓN Y EVALUACIÓN EDUCATIVA	1,272,350	1,307,100	97%	
300201	PROFESIONALIZACION DEL PERSONAL DE LAS INST	14,587,133	7,014,000	208%	
300301	ADMINISTRACIÓN DE RECURSOS	8,220,580	8,613,300	95%	
300401	PREVENCION EN LA COMISION DEL DELITO, ADICCIO	762,175	922,500	83%	
Total del Gasto		30,008,987	23,308,000	675%	




Cuarto Reporte Trimestral de avances de objetivos y metas de los Programas Presupuestarios 2021 de acuerdo al
Sistema de Evaluación de Desempeño

SEGUIMIENTO INDICADORES DE DESEMPEÑO DE LOS PROGRAMAS PRESUPUESTARIOS 2021

INTRODUCCIÓN

El Sistema de Evaluación del Desempeño permite realizar una valoración objetiva del desempeño de los programas, bajo los principios de verificación del grado de cumplimiento de metas y objetivos, con base en indicadores estratégicos y de gestión que permitan conocer el impacto social de los programas y de los proyectos.

Los Programas Presupuestarios de las Dependencias del Ejecutivo y de las Entidades del Ejecutivo, deberán ser analizados y compatibilizados por el Instituto de Planeación del Estado de Aguascalientes, para que sean congruentes entre sí y respondan a los objetivos prioritarios del Plan Estatal de Desarrollo del Estado y de los programas que de ésta se deriven, en los términos de las leyes aplicables.

OBJETIVO

- Se busca mejorar la focalización y el desempeño de las políticas y programas presupuestarios, permitiendo rendir cuentas sobre el logro de los resultados esperados y proporcionar información para la toma de decisiones correctivas para lograr los objetivos de los programas.

REFERENCIAS


Ley de Planeación para el Desarrollo del Estado de Aguascalientes

Artículo 83. Para el cumplimiento de su objeto, el IPLANEA tendrá como atribuciones las siguientes:

IX. Dar seguimiento y realizar la evaluación de resultados de las inversiones estratégicas en que participen recursos estatales;

XXVI. Apoyar a las dependencias y entidades en la formulación, monitoreo, seguimiento y evaluación de sus proyectos;

XXXVI. Validar la Programación Basada en Resultados anual;





IPLANEA
INSTITUTO DE PLANEACIÓN
DEL ESTADO DE AGUASCALIENTES
Contigo al 100

Cuenta Pública 2021
Instituto Estatal de Seguridad Pública de Aguascalientes
Indicadores de Resultados
Del 1 de Enero al 31 de Diciembre de 2021
Pesos

La Ley de Presupuesto, Gasto Público y Responsabilidad Hacendaria del Estado de Aguascalientes y sus Municipios establece:

ARTÍCULO 59. Los recursos económicos de que dispongan los Ejecutores de Gasto serán sujetos a un Sistema de Evaluación del Desempeño, con el propósito de orientar la operación de los programas presupuestarios al logro de resultados. Tiene como una de sus bases, la Metodología del Marco Lógico, la cual establece los principios para la conceptualización y diseño de programas públicos y sus herramientas de monitoreo y evaluación, que se plasman en los indicadores de Desempeño, de Gestión y Estratégicos.

ARTÍCULO 62. Corresponderá a la CEPLAP y a las COMUPLA, en sus respectivas competencias lo siguiente:IV.- Formular

un plan anual de Evaluación del Desempeño de los Programas Presupuestarios;

- V.- Revisar los indicadores de Desempeño, tomando en cuenta la autoevaluación respecto a la medición del grado de cumplimiento de dichos indicadores que realicen las Dependencias del Ejecutivo y las Entidades del Ejecutivo o, en su caso, las Dependencias del Municipio o Entidades del Municipio, o bien, la efectuada por los evaluadores externos según corresponda;
- VI.- Emitir recomendaciones a las Dependencias del Ejecutivo y a las Entidades del Ejecutivo o, en su caso, a las Dependencias del Municipio o Entidades del Municipio respectivo, con base en los resultados de las evaluaciones a los Indicadores de Desempeño.

Instituto Estatal de Seguridad Pública de Aguascalientes

Programa

06546. Administración de Recursos

Gasto Modificado: \$8,613,300.00

Porcentaje de Avance del Gasto Ejercido: 95.71%

Alineación al Plan Estatal de Desarrollo

Eje	Programa Estratégico	Objetivo Programa Estratégico	Línea de Acción	Indicador
Eje 3. Aguascalientes con gobierno íntegro, austero y abierto	3.4. Gestión pública integral	3.4.1. Implementar una gestión pública transparente y austera, eficiente y eficaz, orientada a una adecuada administración de los recursos humanos, materiales y servicios del Poder Ejecutivo Estatal	3.4.1.4. Implementar una adecuada gestión y desarrollo integral del capital eficiente y de calidad humano enfocado a un manejo responsable, eficiente y con calidad del gasto y el presupuesto de servicios personales, así como la profesionalización de los servidores públicos del Gobierno	3.4.1.4.1. Índice de gestión pública integral,

Porcentaje de Avance Indicador Nivel Componente 100.00%

Indicador	Descripción	Método de Cálculo	Frecuencia	Dimensión	Descripción Dimensión
Porcentaje de Recursos	Administración de los recursos Indicador que mide el avance de las mejoras	(Acciones Administrativas Realizadas / Acciones	Mensual	a. Eficacia	Miden el grado del cumplimiento del objetivo establecido



tecnológicas a las diferentes
áreas y las obras realizadas a la
infraestructura del Instituto.


Línea Base			Meta			Medio de Verificación	Sentido
Valor	Año	Periodo	Valor	Año	Periodo		
100% 2020	2020	31 de Diciembre					
			100%	2021	31 de diciembre 2021	http://www.aguascalientes.gob.mx/iespa/evaluacion	Ascendente
						Tml	



IPLANEA
INSTITUTO DE PLANEACIÓN
DEL ESTADO DE AGUASCALIENTES
Contigo al 100

Cuenta Pública 2021
Instituto Estatal de Seguridad Pública de Aguascalientes
Indicadores de Resultados
Del 1 de Enero al 31 de Diciembre de 2021
Pesos

Cobertura	Tipo de Indicador	Tipo Valor Meta	Resumen Narrativo	Supuestos
Estatal	Gestión	Relativo	Acciones de Administración Realizadas	Mala Administración de los Recursos, Falta de Recurso, que no llegue o que llegue tarde.



Porcentaje de Avance de Indicador de las Actividades

Indicador del Nivel Actividades	Descripción	Tipo de Indicador	Dimensión a Medir	Unidad de Medida	Valor de la Meta	Avance de la Meta			
						Programado	Realizado	% de Avance Realizado vs	
								Período	Anual

Porcentaje de Área Mejorada	1.1.- Mejoramiento Tecnológico de las Diferentes Áreas	Relativo	a. Eficacia mejorada	Área	24.00	24.00	24.00	50.00	100.00
-----------------------------	--	----------	----------------------	------	-------	-------	--------------	-------	--------

Observaciones:

Porcentaje de Obra Realizada	1.2.- Realización de Obras de Mejoramiento, Ampliación y/o Construcción de Espacios.	Relativo	a. Eficacia realizada	Obra	24.00	24.00	24.00	50.00	100.00
------------------------------	--	----------	-----------------------	------	-------	-------	--------------	-------	--------

Observaciones:

Programa
06550. Investigación y Evaluación Educativa

Gasto Modificado: \$1,307,100.00

Porcentaje de Avance del Gasto Ejercido: 97.34%



Alineación al Plan Estatal de Desarrollo

Eje	Programa Estratégico	Objetivo Programa Estratégico	Línea de Acción	Indicador
Eje 2. Aguascalientes derecho, seguro y libre	2.3. Estrategia integral de seguridad pública	2.3.3. Fortalecer el desempeño de las instituciones de seguridad pública	2.3.3.1. Mejorar el equipamiento, la infraestructura y la operación de las instituciones de seguridad pública	2.3.3.1.1. Porcentaje de percepción de desempeño de la policía estatal

Indicador Nivel Fin

Indicador	Descripción	Método de Cálculo	Sentido	Unidad de Medida
Sin Indicador Nivel Fin	Sin Indicador Nivel Fin	Sin Indicador Nivel Fin	Sin Indicador Nivel Fin	
Tipo Valor Meta	Frecuencia	Medio de Verificación	Resumen Narrativo	Dimensión
	Sin Indicador Nivel Fin	Sin Indicador Nivel Fin	Sin Indicador Nivel Fin	

Porcentaje de Avance Indicador Nivel Propósito 103.25%

Indicador	Descripción	Método de Cálculo	Sentido	Unidad de Medida
Sin Indicador Nivel Propósito	Sin Indicador Nivel Propósito	Sin Indicador Nivel Propósito	Sin Indicador Nivel Propósito	
Tipo Valor Meta	Frecuencia	Medio de Verificación	Resumen Narrativo	Dimensión
	Sin Indicador Nivel Propósito	Sin Indicador Nivel Propósito		

Porcentaje de Avance Indicador Nivel Componente 103.25%

Indicador	Descripción	Método de Cálculo	Frecuencia	Dimensión	Descripción Dimensión
Porcentaje de Evaluaciones de Participantes para la Formación Académica	Indicador que mide el número de investigaciones y evaluaciones programadas a los cursos de	Investigaciones de Seguimiento de Egresados y Evaluaciones Realizadas / Investigaciones de	Mensual	a. Eficacia	Miden el grado del cumplimiento del objetivo establecido
Evaluaciones de Participantes para Formación Académica	Formación Inicial, Formación Continua y Posgrados mediante Investigaciones de seguimiento de egresados, Evaluaciones Docentes y Evaluaciones de la calidad en el servicio.	Seguimiento de Egresados y Evaluaciones Programadas) *100			

Línea Base			Meta			Medio de Verificación	Sentido
Valor	Año	Período	Valor	Año	Período		
100 %	2020	31 de Diciembre 2020	100 %	2021	31 de diciembre 2021	Pc área de investigación y seguimiento documentos - carpeta evaluaciones 2019	Ascendente

Cobertura	Tipo de Indicador	Tipo Valor Meta	Resumen Narrativo	Supuestos
Estatal	Gestión	Relativo	Evaluaciones de Participantes para la Formación Académica Realizadas	Que no se realice la oferta educativa.






Porcentaje de Avance de Indicador de las Actividades

Indicador del Nivel Actividades	Descripción	Tipo de Indicador	Dimensión Medir	Unidad de Medida	Valor de la Meta	Avance de la Meta			
						Programado	Realizado	% de Avance Realizado vs	
								Período	Anual

Porcentaje de Estudios de Seguimiento de Egresados	1.1.- Realización de Estudio de Egresados	Relativo	a. Eficacia	Estudio	8.00	8.00	8.00	50.00	100.00
--	---	----------	-------------	---------	------	------	------	-------	--------

Observaciones:

Porcentaje de Evaluaciones del Desempeño Docentes	1.2.- Evaluación de Desempeño Docente	Relativo	a. Eficacia	Evaluación	8,480.00	8,480.00	9,031.00	53.25	106.50
---	---------------------------------------	----------	-------------	------------	----------	----------	----------	-------	--------

Observaciones: Se realizó la Evaluación de Docentes de 1 grupo que no se tenía contemplado que coordinó la SSPE.

Programa

06549. Mejora Continua de los Procesos y Servicios



Alineación al Plan Estatal de Desarrollo

Eje	Programa Estratégico	Objetivo Programa Estratégico	Línea de Acción	Indicador
Eje 2. Aguascalientes derecho, seguro y libre	2.3. Estrategia integral de seguridad pública	2.3.3. Fortalecer el desempeño de las instituciones de seguridad pública	2.3.3.1. Mejorar el equipamiento, la infraestructura y la operación de las instituciones de seguridad pública	2.3.3.1.1. Porcentaje de percepción de desempeño de la policía estatal

Porcentaje de Avance Indicador Nivel Componente 110.00%

Indicador	Descripción	Método de Cálculo	Frecuencia	Dimensión	Descripción Dimensión
Porcentaje de Mejora Continua	Indicador que mide las acciones de mejora en cuanto al servicio ofrecido mediante la implementación del Sistema de Gestión de Calidad, así como el desarrollo de convenios para el fortalecimiento institucional	(Acciones de Mejora realizadas / Acciones de Mejora programadas)*100	Mensual	a. Eficacia	Miden el grado del cumplimiento del objetivo establecido

Línea Base			Meta			Medio de Verificación	Sentido
Valor	Año	Período	Valor	Año	Período		
100%	2020	31 de Diciembre	100%	2021	31 de diciembre 2021	https://drive.google.com/uc?id=1B4LRhRxxHpNByYsmMH70mk8m6MuGlyRz&export=download	Ascendente

Cobertura	Tipo de Indicador	Tipo Valor Meta	Resumen Narrativo	Supuestos
Estatul	Estratégico	Relativo	Acciones de Mejora Realizadas	Falta de Información en la Actualización de los convenios



Porcentaje de Avance de Indicador de las Actividades

Indicador del Nivel Actividades	Descripción	Tipo de Indicador	Dimensión a Medir	Unidad de Medida	Valor de la Meta	Avance de la Meta			
						Programado	Realizado	% de Avance Realizado vs	
								Período	Anual
Porcentaje de Convenios Celebrados	1.1 - Celebración de Convenios para el Fortalecimiento Institucional	Relativo	a. Eficacia	Actualizaciones	10.00	10.0 0	8.0 0	60.00	80.0 0

Observaciones:

Porcentaje de Auditoría de Acreditación	1.2 - Acreditación Internacional del Ilespa	Relativo	a. Eficacia	Acces	1.00	1.00	2.00	50.00	200.00
---	---	----------	-------------	-------	------	------	------	-------	--------

Observaciones:

Programa

06547. Prevención en la Comisión del Delito, Adicciones, Acoso Escolar, Accidentes y Difusión

Gasto Modificado: \$912,998.00

Porcentaje de Avance del Gasto Ejercido: 46.52%



Alineación al Plan Estatal de Desarrollo

Eje	Programa Estratégico	Objetivo Programa Estratégico	Línea de Acción	Indicador
Eje 2. Aguascalientes derecho, seguro y libre	2.3. Estrategia integral de seguridad pública	2.3.3. Fortalecer el desempeño de las instituciones de seguridad pública	2.3.3.1. Mejorar el equipamiento, la infraestructura y la operación de las instituciones de seguridad pública	2.3.3.1.1. Porcentaje de percepción de desempeño de la policía estatal

Indicador Nivel Fin

Indicador	Descripción	Método de Cálculo	Sentido	Unidad de Medida
Sin Indicador Nivel Fin	Sin Indicador Nivel Fin	Sin Indicador Nivel Fin	Sin Indicador Nivel Fin	
Tipo Valor Meta	Frecuencia	Medio de Verificación	Resumen Narrativo	Dimensión
Sin Indicador Nivel Fin	Sin Indicador Nivel Fin	Sin Indicador Nivel Fin		

Porcentaje de Avance Indicador Nivel Propósito 231.45%



Indicador	Descripción	Método de Cálculo	Sentido	Unidad de Medida
Sin Indicador Nivel Propósito	Sin Indicador Nivel Propósito	Sin Indicador Nivel Propósito	Sin Indicador Nivel Propósito	
Tipo Valor Meta	Frecuencia	Medio de Verificación	Resumen Narrativo	Dimensión
Sin Indicador Nivel Propósito	Sin Indicador Nivel Propósito	Sin Indicador Nivel Propósito		



IPLANEA
INSTITUTO DE PLANEACIÓN
DEL ESTADO DE AGUASCALIENTES
Contigo al 100

Cuenta Pública 2021
Instituto Estatal de Seguridad Pública de Aguascalientes
Indicadores de Resultados
Del 1 de Enero al 31 de Diciembre de 2021
Pesos

Porcentaje de Avance Indicador Nivel Componente 231.45%

Indicador	Descripción	Método de Cálculo	Frecuencia	Dimensión	Descripción Dimensión
Porcentaje de Vinculación Interinstitucional	Indicador que mide el número de eventos de difusión, participantes a eventos y programas de prevención que realiza el Instituto en materia de Seguridad Pública	(Acciones de Vinculación Realizadas / Acciones de Vinculación Programadas) *100	Mensual	a. Eficacia	Miden el grado del cumplimiento del objetivo establecido
					



IPLANEA
INSTITUTO DE PLANEACIÓN
DEL ESTADO DE AGUASCALIENTES
Contigo al 100

Cuenta Pública 2021
Instituto Estatal de Seguridad Pública de Aguascalientes
Indicadores de Resultados
Del 1 de Enero al 31 de Diciembre de 2021
Pesos

Línea Base			Meta			Medio de Verificación	Sentido
Valor	Año	Período	Valor	Año	Período		
100 %	2020	31 de Diciembre 2020	100 %	2021	31 de diciembre 2021	http://www.aguascalientes.gob.mx/iespa/evaluacion.html	Ascendente
Cobertura	Tipo de Indicador		Tipo Valor Meta	Resumen Narrativo		Supuestos	
Estatel	Gestión		Relativo	Acciones de Vinculación Efectuadas		Participación de las Escuelas y de las Sociedad	

Porcentaje de Avance de Indicador de las Actividades

Indicador del Nivel Actividades	Descripción	Tipo de Indicador	Dimensión a Medir	Unidad de Medida	Valor de la Meta	Avance de la Meta			
						Programado	Realizado	% de Avance Realizado vs	
								Período	Anual
Porcentaje de Eventos de Difusión	1.1.- Realización de Eventos Difusión de Actividad Institucional	Relativo	a. Eficacia	Eventos	77.0 0	77.0 0	120.00	77.92	155.8 4

Observaciones: Se realizó un mayor número de actividades debido al aumento de capacitación dentro de la Dirección Académica.

Porcentaje de acciones de vinculación Efectuadas	1.2.- Dignificación Policial y Vinculación con los sectores públicos y privados	Relativo	a. Eficacia os	Event	17.00	17.00	53.00	93.53	311.76
---	--	----------	-------------------	-------	-------	-------	-------	-------	--------

Observaciones:

Porcentaje de programas de prevención	1.3.- Prevención par atodos	Relativo	a. Eficacia os	Event	10.00	10.00	30.00	60.00	300.00
---	-----------------------------------	----------	-------------------	-------	-------	-------	-------	-------	--------

Observaciones: Debido a la pandemia nos hemos visto limitados en la realización de actividades con el sector escolar.

Programa

06545. Profesionalización Del Personal De Las Instituciones De Seguridad Pública Del Estado Y Posgrados

Gasto Modificado: \$17,396,662.08

Porcentaje de Avance del Gasto Ejercido: 83.85%

Alineación al Plan Estatal de Desarrollo

Eje	Programa Estratégico	Objetivo Programa Estratégico	Línea de Acción	Indicador
Eje 2. Aguascalientes derecho, seguro y libre	2.3. Estrategia integral de seguridad pública	2.3.3. Fortalecer el desempeño de las instituciones de seguridad pública	2.3.3.1. Mejorar el equipamiento, la infraestructura y la operación de las instituciones de seguridad pública	2.3.3.1.1. Porcentaje de percepción de desempeño de la policía estatal

Indicador Nivel Fin

Indicador	Descripción	Método de Cálculo	Sentido	Unidad de Medida
Sin Indicador Nivel Fin	Sin Indicador Nivel Fin	Sin Indicador Nivel Fin	Sin Indicador Nivel Fin	
Tipo Valor Meta	Frecuencia	Medio de Verificación	Resumen Narrativo	Dimensión
Sin Indicador Nivel Fin	Sin Indicador Nivel Fin	Sin Indicador Nivel Fin		

Porcentaje de Avance Indicador Nivel Propósito 145.61%

Indicador	Descripción	Método de Cálculo	Sentido	Unidad de Medida
Sin Indicador Nivel Propósito	Sin Indicador Nivel Propósito	Sin Indicador Nivel Propósito	Sin Indicador Nivel Propósito	
Tipo Valor Meta	Frecuencia	Medio de Verificación	Resumen Narrativo	Dimensión
Sin Indicador Nivel Propósito	Sin Indicador Nivel Propósito	Sin Indicador Nivel Propósito		



Porcentaje de Avance Indicador Nivel Componente 145.61%

Indicador	Descripción	Método de Cálculo	Frecuencia	Dimensión	Descripción Dimensión
Porcentaje de Formación Académica	Indicador que mide la Formación Académica de los cuerpos policiales y aspirantes, y posgrados mediante la profesionalización a través de procesos de calidad total en educación.	(Actividades de Formación Académica Realizadas / Actividades de Formación Académica Programadas) *100	Mensual	a. Eficacia	Miden el grado del cumplimiento del objetivo establecido

Línea Base			Meta			Medio de Verificación	Sentido
Valor	Año	Período	Valor	Año	Período		
100% 2020	2020	31 de Diciembre	100%	2021	31 de diciembre 2021	http://www.aguascalientes.gob.mx/iespa/evaluacion.tml	Descendente

Cobertura	Tipo de Indicador	Tipo Valor Meta	Resumen Narrativo	Supuestos
Estatral	Gestión	Relativo	Actividades de Formación Académicas Realizadas	Deserción Por Parte De Los Elementos Capacitados Al Momento De Presentar La Evaluación, Ausencia de Recursos Económicos (Fondos)

Porcentaje de Avance de Indicador de las Actividades

Indicador del Nivel Actividades	Descripción	Tipo de Indicador	Dimensión a Medir	Unidad de Medida	Valor de la Meta	Avance de la Meta			
						Programado	Realizado	% de Avance Realizado vs	
								Periodo	Anual

Porcentaje de Personal Evaluado	1.1.- Evaluación de Competencias Básicas Policiales	Relativo	a. Eficacia Evaluada	Persona	585.00	585.00	819.00	11.20	140.00
---------------------------------	---	----------	----------------------	---------	--------	--------	---------------	-------	--------

Observaciones:

Porcentaje de Formación Inicial	1.2.- Formación Inicial para Cadetes y Policías Activos	Relativo	a. Eficacia Capacitada	Persona	1,437.00	1,437.00	1,811.00	11.34	126.03
---------------------------------	---	----------	------------------------	---------	----------	----------	-----------------	-------	--------

Observaciones: En este periodo finalizó un grupo de Activos así como derivado de la confirmación de actividades y grupos 2021 lleva a incrementar el número de participantes paulatinamente. En este periodo dieron inicio 3 grupos de Formación Inicial.

Porcentaje de Hora Hombre de Capacitación en Formación Inicial	1.3.- Capacitación de Hora Hombre de Formación Inicial	Relativo	a. Eficacia	Hora hombre de capacitación	286,965.00	286,965.00	291,319.00	5.08	101.52
--	--	----------	-------------	-----------------------------	------------	------------	-------------------	------	--------



IPLANEA
INSTITUTO DE PLANEACIÓN
DEL ESTADO DE AGUASCALIENTES
Contigo al 100

Cuenta Pública 2021
Instituto Estatal de Seguridad Pública de Aguascalientes
Indicadores de Resultados
Del 1 de Enero al 31 de Diciembre de 2021
Pesos

Observaciones: En este periodo finalizó un grupo de Activos así como derivado de la confirmación de actividades 2021 lleva a incrementar el número de grupos y participantes. En este periodo dieron inicio 3 grupos de Formación Inicial; sin embargo hubo cambio en la fecha de inicio de 1 de ellos que llevó a disminuir el número de horas proyectadas en el mes de marzo.

Porcentaje de Formación Continua	1.4.-Formación Continua para Policías en Activo	Relativo	a. Eficacia Capacitada	Persona	2,361.00	2,361.00	2,924.00	11.15	123.85
----------------------------------	---	----------	------------------------	---------	----------	----------	----------	-------	--------

Observaciones: Se superó la meta por un elemento, con el mismo recurso.

Porcentaje de Hora Hombre de Capacitación en Formación Continua	1.5.-Capacitación Hora Hombre de Formación Continua	Relativo	a. Eficacia o	Acces	94,440.00	94,440.00	112,690.00	5.97	119.32
---	---	----------	---------------	-------	-----------	-----------	------------	------	--------


Observaciones: Se supero la meta por un elemento, con el mismo recurso.

Porcentaje de Posgrado	1.6.-Impartición de Posgrados	Absoluto	a. Eficacia Capacitada	Persona	18.00	18.00	32.00	16.00	177.78
------------------------	-------------------------------	----------	------------------------	---------	-------	-------	-------	-------	--------

Observaciones:

Observaciones:

Porcentaje de Hora Hombre de Capacitación de Posgrado	1.7.-Capacitación Hora Hombre de Impartición de Posgrado	Relativ o	a. Eficacia	Hora hombre de capacitaci ón	9,936.00	9,936.00	19,192.00	9.66	193.16
--	---	--------------	-------------	---------------------------------------	----------	----------	------------------	------	--------




Observaciones:

Porcentaje de Servicios Implementados	1.8.-Implementación del Servicio de Atención Integral a los alumnos.	Relativo	a. Eficacia	Servicios implementados	1,501.00	1,501.00	1,842.00	8.59	122.72
---------------------------------------	--	----------	-------------	-------------------------	----------	----------	-----------------	------	--------

Observaciones: Se brindó el servicio de tutoría individual, grupal y servicio medico; sin embargo, debido a la reprogramación de fecha de inicio de los programas de formación inicial, a solicitud de las corporaciones, no se cumplieron con las metas proyectadas en el mes de marzo.

Porcentaje de Oferta Educativa	1.9.- Incremento y Modernización de la Oferta Educativa.	Relativo	a. Eficacia Educativa	Oferta	12.00	12.00	14.00	7.00	116.67
--------------------------------	--	----------	-----------------------	--------	-------	-------	--------------	------	--------

Observaciones:

Porcentaje de Plantilla Docente Certificada	1.10.-Certificación de Docentes de acuerdo a lo establecido por el Secretario Ejecutivo del Sistema Nacional de Seguridad Pública	Relativo	a. Eficacia certificados	Docentes	12.00	12.00	16.00	10.67	133.33
---	---	----------	--------------------------	----------	-------	-------	--------------	-------	--------

Observaciones:

Observaciones:






Porcentaje de
Formación
Especializada

1.11.- Formación Especializada
a Policias en Activo

Relativo

Cuenta Pública 2021
Instituto Estatal de Seguridad Pública de Aguascalientes
Indicadores de Resultados
Del 1 de Enero al 31 de Diciembre de 2021

		Pesos					
a. Eficacia	Persona	231.00	231.00	581.00	22.64	251.52	
Capacitada							

Observaciones:



Porcentaje de Capacitación Hora Hombre de Formación Especializada	1.12.- Capacitación Hora Hombre de Formación Especializada	Relativo	a. Eficacia	Hora hombre de capacitación	9,240.00	9,240.00	24,010.00	12.99	259.85
--	---	----------	-------------	-----------------------------	----------	----------	-----------	-------	--------

Observaciones:

Porcentaje de Capacitación en Seguridad Privada	1.13.- Capacitación, Evaluación y Certificación para Seguridad Privada	Relativo	a. Eficacia atendida	Empresa	6.00	6.00	16.00	13.33	266.67
---	--	----------	----------------------	---------	------	------	-------	-------	--------

Observaciones:

Programa
06548. Seguridad Jurídica

Gasto Modificado: \$859,400.00

Porcentaje de Avance del Gasto Ejercido: 96.63%



IPLANEA
INSTITUTO DE PLANEACIÓN
DEL ESTADO DE AGUASCALIENTES
Contigo al 100

Cuenta Pública 2021
Instituto Estatal de Seguridad Pública de Aguascalientes
Indicadores de Resultados
Del 1 de Enero al 31 de Diciembre de 2021
Pesos

Alineación al Plan Estatal de Desarrollo

Eje	Programa Estratégico	Objetivo Programa Estratégico	Línea de Acción	Indicador
Eje 2. Aguascalientes derecho, seguro y libre	2.1. Marco normativo	2.1.1. Consolidar la estructura normativa que permita la construcción de un gobierno efectivo, democrático y transparente	2.1.1.1. Actualizar las bases normativas e impulsar los mecanismos legales necesarios, a fin de fortalecer las instituciones y organismos públicos	2.1.1.1.1. Actualización de la normatividad a partir de 2017



Porcentaje de Avance Indicador Nivel Componente 101.93%

Indicador	Descripción	Método de Cálculo	Frecuencia	Dimensión	Descripción Dimensión
Porcentaje de Seguridad Jurídica e las	Indicador que mide las Actualizaciones Jurídicas contabilizando las reformas que se realizan durante la gestión anual dentro del instituto, estos procedimientos se realizan apegados a los lineamientos establecidos necesarios para cumplir con las actuaciones que encaminan a la contratación debienes	(Acciones Jurídicas Realizadas/ Acciones Jurídicas Programadas) *100	Mensual	a. Eficacia	Miden el grado del cumplimiento del objetivo establecido

Línea Base			Meta			Medio de Verificación	Sentido
Valor	Año	Período	Valor	Año	Período		
100 %	2020	31 de Diciembre 2020	100 %	2021	31 de diciembre 2021	https://drive.google.com/uc?id=1B4LRhRxXHpNByYsmMH70mk8m6MuGlyRz&export=download	Ascendente

Cobertura	Tipo de Indicador	Tipo Valor Meta	Resumen Narrativo	Supuestos
Estatal	Gestión	Relativo	Acciones Jurídicas Realizadas	Litigios e Inconformidades, Falta de Certeza Jurídica



Porcentaje de Avance de Indicador de las Actividades									
Indicador del Nivel Actividades	Descripción	Tipo de Indicador	Dimensión a Medir	Unidad de Medida	Valor de la Meta	Avance de la Meta			
						Programado	Realizado	% de Avance Realizado vs	
								Período	Anual

Porcentaje de Actualizaciones a la Normatividad	1.1.- Actualización de IMarco Normativo	Relativo	a. Eficacias	Actualizaciones	140.00	140.00	140.00	70.00	100.00
---	---	----------	--------------	-----------------	--------	--------	---------------	-------	--------

Observaciones:

Porcentaje de Actuaciones Jurídicas	1.2.- Impartición de Asesoría y Observancia de la Normatividad vigente en las actuaciones jurídicas y procesos administrativos regulados	Relativo	a. Eficacias	Actuaciones	700.00	700.00	745.00	31.93	106.43
-------------------------------------	--	----------	--------------	-------------	--------	--------	---------------	-------	--------



INSTITUTO ESTATAL DE SEGURIDAD PÚBLICA DE
AGUASCALIENTES


Adicional

CUENTA PÚBLICA 2021

CUENTA PÚBLICA 2021
 INSTITUTO ESTATAL DE SEGURIDAD PÚBLICA DE AGUASCALIENTES
 Relación de Bienes Muebles que Componen su Patrimonio
 Del 1 de Enero al 31 de Diciembre de 2021
 (Pesos)

Código	Descripción del Bien	Valor en Libros
5110100096-1	ANAQUEL	\$1.00
5110100096-2	ANAQUEL	\$1.00
5110100096-3	ANAQUEL	\$1.00
5110100096-4	ANAQUEL	\$1.00
5110100096-5	ANAQUEL	\$1.00
5110100096-6	ANAQUEL	\$1.00
5110100096-7	ANAQUEL	\$1.00
5110100096-8	ANAQUEL	\$1.00
5110100096-9	ANAQUEL	\$1.00
5110100096-10	ANAQUEL	\$1.00
5110100001-1	ARCHIVERO DE MADERA	\$1.00
5110100001-2	ARCHIVERO DE MADERA	\$1.00
5110100024-1	CONTRA ESCRITORIO	\$1.00
5110100099-2	CREDENZA	\$1.00
5110100028-1	ESCRITORIO	\$1.00
5110100028-3	ESCRITORIO	\$1.00
5110100028-4	ESCRITORIO	\$1.00
5110100028-5	ESCRITORIO	\$1.00
5110100028-6	ESCRITORIO	\$1.00
5110100028-7	ESCRITORIO	\$1.00
5110100028-8	ESCRITORIO	\$1.00
5110100028-9	ESCRITORIO	\$1.00
5110100028-10	ESCRITORIO	\$1.00
5110100028-11	ESCRITORIO	\$1.00
5110100028-12	ESCRITORIO	\$1.00
5110100028-13	ESCRITORIO	\$1.00
5110100028-14	ESCRITORIO	\$1.00
5110100028-15	ESCRITORIO	\$1.00
5110100028-16	ESCRITORIO	\$1.00
5110100028-17	ESCRITORIO	\$1.00
5110100028-18	ESCRITORIO	\$1.00
5110100028-19	ESCRITORIO	\$1.00
5110100028-20	ESCRITORIO	\$1.00
5110100028-21	ESCRITORIO	\$1.00
5110100028-22	ESCRITORIO	\$1.00
5110100028-23	ESCRITORIO	\$1.00
5110100028-24	ESCRITORIO	\$1.00
5110100028-25	ESCRITORIO	\$1.00
5110100028-26	ESCRITORIO	\$1.00
5110100028-27	ESCRITORIO	\$1.00
5110100028-28	ESCRITORIO	\$1.00
5110100028-29	ESCRITORIO	\$1.00
5110100028-30	ESCRITORIO	\$1.00
5110100028-31	ESCRITORIO	\$1.00
5110100028-32	ESCRITORIO	\$1.00
5110100028-33	ESCRITORIO	\$1.00
5110100028-34	ESCRITORIO	\$1.00
5110100050-1	MESA DE JUNTAS DE MADERA	\$1.00
5110100050-2	MESA DE JUNTAS DE MADERA	\$1.00
5110100071-100	PIZARRONES Y ROTAFOLIOS	\$957.00
5110100071-102	PIZARRONES Y ROTAFOLIOS	\$957.00
5110100100-30	SILLA GIRATORIA CON RUEDAS	\$789.28
5110100088-1	SILLÓN	\$1.00
5110100097-1	SILLÓN GIRATORIO CON RUEDAS	\$178.93
5120100008-1	RACKS DE COMPUTO	\$1.00
5120100008-5	RACKS DE COMPUTO	\$1.00


5150100012-3	CONVERTIDOR DIGITAL-ANALÓGICO	\$1.00
5150100012-4	CONVERTIDOR DIGITAL-ANALÓGICO	\$1.00
5150100019-1	DISCO DURO EXTERNO	\$1.00
5150100019-6	DISCO DURO EXTERNO	\$1.00
5150100027-1	EQUIPO DE SEGURIDAD TIPO HARDWARE, CON PROTOCOLOS	\$1.00
5150100029-15	EQUIPO MULTIFUNCIONES (SCANNER, COPIADORA, IMPRESORA,)	\$1.00
5150100042-1	IMPRESORA LASSER	\$1.00
5150100043-1	IMPRESORA PARA CÓDIGO DE BARRAS	\$1.00
5150100056-1	LECTOR ÓPTICO	\$1.00
5150100067-4	MICROCOMPUTADORA	\$1.00
5150100067-6	MICROCOMPUTADORA	\$1.00
5150100067-7	MICROCOMPUTADORA	\$1.00
5150100067-9	MICROCOMPUTADORA	\$1.00
5150100067-10	MICROCOMPUTADORA	\$1.00
5150100067-11	MICROCOMPUTADORA	\$1.00
5150100067-12	MICROCOMPUTADORA	\$1.00
5150100067-13	MICROCOMPUTADORA	\$1.00
5150100067-15	MICROCOMPUTADORA	\$1.00
5150100067-16	MICROCOMPUTADORA	\$1.00
5150100067-17	MICROCOMPUTADORA	\$1.00
5150100066-2	MICROCOMPUTADORA PORTATIL -- LAPTOP--	\$1.00
5150100066-3	MICROCOMPUTADORA PORTATIL -- LAPTOP--	\$1.00
5150100066-1	MICROCOMPUTADORA PORTATIL -- LAPTOP--	\$1.00
5150100085-1	SCANNER	\$1.00
5150100085-2	SCANNER	\$1.00
5150100089-1	SERVIDOR	\$1.00
5150100090-1	SIMULADOR DE CONDUCCIÓN DE MANEJO	\$3,688,733.96
5150100125-5	SIMULADOR DE TIRO VIRTUAL	\$1,823,202.91
5150100097-1	SWITCH	\$1.00
5150100097-20	SWITCH	\$1.00
5150100097-21	SWITCH	\$1.00
5150100097-22	SWITCH	\$1.00
5150100097-23	SWITCH	\$1.00
5150100101-2	TABLET	\$1,856.01
5150100101-1	TABLET	\$1.00
5150100134-13	TELÉFONO ALAMBRICO	\$324.80
5150100134-14	TELÉFONO ALAMBRICO	\$540.00
5150100134-15	TELÉFONO ALAMBRICO	\$203.27
5150100134-16	TELÉFONO ALAMBRICO	\$203.27
5150100134-1	TELÉFONO ALAMBRICO	\$1.00
5150100134-2	TELÉFONO ALAMBRICO	\$1.00
5150100134-3	TELÉFONO ALAMBRICO	\$1.00
5150100134-4	TELÉFONO ALAMBRICO	\$1.00
5150100134-5	TELÉFONO ALAMBRICO	\$1.00
5150100134-6	TELÉFONO ALAMBRICO	\$1.00
5150100134-7	TELÉFONO ALAMBRICO	\$1.00
5150100134-8	TELÉFONO ALAMBRICO	\$1.00
5150100134-9	TELÉFONO ALAMBRICO	\$1.00
5150100134-10	TELÉFONO ALAMBRICO	\$1.00
5150100134-11	TELÉFONO ALAMBRICO	\$1.00
5150100134-12	TELÉFONO ALAMBRICO	\$1.00
5150100133-1	TELÉFONO INALAMBRICO	\$1.00
5190100009-1	BÁSCULA DE PATIN	\$1.00
5190100187-1	BASE PARA HORNO	\$1.00
5190200004-3	CAJA FUERTE	\$6,271.70
5190200002-1	CALENTADOR	\$3,750.63
5190100016-1	CAMPANA EXTRACCIÓN	\$1.00
5190100016-2	CAMPANA EXTRACCIÓN	\$1.00
5190100032-1	CIRCUITO CERRADO DE TELEVISIÓN	\$1.00
5190100032-2	CIRCUITO CERRADO DE TELEVISIÓN	\$1.00
5190100032-3	CIRCUITO CERRADO DE TELEVISIÓN	\$1.00
5190100032-4	CIRCUITO CERRADO DE TELEVISIÓN	\$1.00
5190100032-5	CIRCUITO CERRADO DE TELEVISIÓN	\$1.00



5190100032-6	CIRCUITO CERRADO DE TELEVISIÓN	\$1.00
5190100032-7	CIRCUITO CERRADO DE TELEVISIÓN	\$1.00
5190100032-8	CIRCUITO CERRADO DE TELEVISIÓN	\$1.00
5190100032-9	CIRCUITO CERRADO DE TELEVISIÓN	\$1.00
5190100032-11	CIRCUITO CERRADO DE TELEVISIÓN	\$1.00
5190100032-12	CIRCUITO CERRADO DE TELEVISIÓN	\$1.00
5190100032-13	CIRCUITO CERRADO DE TELEVISIÓN	\$1.00
5190100046-1	DISPLAY DE ATENCIÓN EN VENTANILLA	\$1.00
5190100046-2	DISPLAY DE ATENCIÓN EN VENTANILLA	\$1.00
5190100046-3	DISPLAY DE ATENCIÓN EN VENTANILLA	\$1.00
5190100067-1	ESTUFÓN	\$1.00
5190100070-40	EXTINGUIDOR	\$717.70
5190100070-41	EXTINGUIDOR	\$717.70
5190100070-42	EXTINGUIDOR	\$717.70
5190100070-43	EXTINGUIDOR	\$717.70
5190100070-44	EXTINGUIDOR	\$717.70
5190100070-45	EXTINGUIDOR	\$717.70
5190100070-46	EXTINGUIDOR	\$717.70
5190100188-1	FREGADERO DE ACERO INOXIDABLE	\$1.00
5190100188-2	FREGADERO DE ACERO INOXIDABLE	\$1.00
5190100188-3	FREGADERO DE ACERO INOXIDABLE	\$1.00
5190100189-1	FRIGOBAR	\$1.00
5190100190-1	GARABATO PARA OLLAS	\$1.00
5190100082-1	HORNO COCINA (GAS O ELÉCTRICO)	\$1.00
5190100194-1	MESA DE TRABAJO CENTRAL	\$1.00
5190100193-1	MESA MOVIL	\$1.00
5190100193-2	MESA MOVIL	\$1.00
5190100192-1	MESA RECIBIDORA DE LOZA	\$1.00
5190100192-2	MESA RECIBIDORA DE LOZA	\$1.00
5190100191-1	MESA REDONDA PARA COMEDOR	\$1.00
5190100191-2	MESA REDONDA PARA COMEDOR	\$1.00
5190100191-3	MESA REDONDA PARA COMEDOR	\$1.00
5190100191-4	MESA REDONDA PARA COMEDOR	\$1.00
5190100191-5	MESA REDONDA PARA COMEDOR	\$1.00
5190100191-6	MESA REDONDA PARA COMEDOR	\$1.00
5190100191-7	MESA REDONDA PARA COMEDOR	\$1.00
5190100191-8	MESA REDONDA PARA COMEDOR	\$1.00
5190100191-9	MESA REDONDA PARA COMEDOR	\$1.00
5190100191-10	MESA REDONDA PARA COMEDOR	\$1.00
5190100191-11	MESA REDONDA PARA COMEDOR	\$1.00
5190100191-12	MESA REDONDA PARA COMEDOR	\$1.00
5190100195-1	MESA TIPO GABINETE	\$1.00
5190100195-2	MESA TIPO GABINETE	\$1.00
5190100195-3	MESA TIPO GABINETE	\$1.00
5190100195-4	MESA TIPO GABINETE	\$1.00
5210100060-1	PANTALLA PROYECTOR	\$1.00
5210100060-2	PANTALLA PROYECTOR	\$1.00
5190200003-1	PINTARRON	\$3,346.34
5190200003-2	PINTARRON	\$3,346.34
5190200003-3	PINTARRON	\$3,346.34
5190100156-1	RELOJ CHECADOR	\$1.00
5190100156-2	RELOJ CHECADOR	\$195.81
5190100196-3	REPISA DE ACERO INOXIDABLE	\$1.00
5190100196-1	REPISA DE ACERO INOXIDABLE	\$1.00
5190100196-2	REPISA DE ACERO INOXIDABLE	\$1.00
5190100186-1	TRITURADORA DE PAPEL	\$1,080.12
5210100001-1	AMPLIFICADOR DE SEÑAL DE AUDIO	\$1.00
5210100015-31	BOCINA	\$1.00
5210100015-32	BOCINA	\$1.00
5210100048-1	MICRÓFONO INALÁMBRICO CON RECEPTOR Y TRANSMISOR	\$1.00
5210100048-2	MICRÓFONO INALÁMBRICO CON RECEPTOR Y TRANSMISOR	\$1.00
5210100048-18	MICRÓFONO INALÁMBRICO CON RECEPTOR Y TRANSMISOR	\$1.00
5210100080-1	PROYECTOR	\$1.00

5210100080-3	PROYECTOR	\$1.00
5210100080-7	PROYECTOR	\$1.00
5210100086-1	TELEVISIÓN	\$1.00
5230100011-1	CÁMARA DE VÍDEO	\$1.00
5230100012-10	CÁMARA FOTOGRÁFICA DIGITAL	\$1.00
5290100126-1	ESTRUCTURA PARA SIMULADOR	\$1.00
5290100125-1	MANIQUÍ	\$1.00
5290100125-2	MANIQUÍ	\$1.00
5290100125-3	MANIQUÍ	\$1.00
5290100125-4	MANIQUÍ	\$1.00
5290100125-5	MANIQUÍ	\$1.00
5290100125-6	MANIQUÍ	\$1.00
5290100125-7	MANIQUÍ	\$1.00
5290100125-8	MANIQUÍ	\$1.00
5290100125-9	MANIQUÍ	\$1.00
5290100125-10	MANIQUÍ	\$1.00
5290100125-11	MANIQUÍ	\$1.00
5290100125-12	MANIQUÍ	\$1.00
5290100125-13	MANIQUÍ	\$1.00
5290100125-14	MANIQUÍ	\$1.00
5290100125-15	MANIQUÍ	\$1.00
5290100125-16	MANIQUÍ	\$1.00
5290100125-17	MANIQUÍ	\$1.00
5290100125-18	MANIQUÍ	\$1.00
5290100125-19	MANIQUÍ	\$1.00
5290100125-20	MANIQUÍ	\$1.00
5290100125-21	MANIQUÍ	\$1.00
5290100125-22	MANIQUÍ	\$1.00
5290100125-23	MANIQUÍ	\$1.00
5290100125-24	MANIQUÍ	\$1.00
5290100125-25	MANIQUÍ	\$1.00
5290100125-26	MANIQUÍ	\$1.00
5290100125-27	MANIQUÍ	\$1.00
5290100125-28	MANIQUÍ	\$1.00
5310100127-6	ESTETOSCOPIO	\$98.31
5310100188-1	MESA EXPLORACIÓN	\$1.00
5310100188-2	MESA EXPLORACIÓN	\$1.00
5310100212-1	MICROSCOPIOS	\$1,080.87
5310100276-1	VITRINA PARA MEDICINA	\$1.00
5310100276-2	VITRINA PARA MEDICINA	\$1.00
5320100020-1	BÁSCULA ESTADÍMETRO	\$1.00
5320100020-2	BÁSCULA ESTADÍMETRO	\$1.00
5320100022-6	BAUMANÓMETRO	\$189.65
5320100184-1	ESTUCHE DIAGNÓSTICO (JGO. DE)	\$1.00
5320100184-2	ESTUCHE DIAGNÓSTICO (JGO. DE)	\$1.00
5320100184-3	ESTUCHE DIAGNÓSTICO (JGO. DE)	\$1.00
5320100215-1	GLUCÓMETRO	\$441.89
5320100518-12	TERMÓMETRO ELECTRÓNICO DIGITAL	\$1,855.04
5320100518-13	TERMÓMETRO ELECTRÓNICO DIGITAL	\$1,855.04
5320100518-14	TERMÓMETRO ELECTRÓNICO DIGITAL	\$1,855.04
5320100518-10	TERMÓMETRO ELECTRÓNICO DIGITAL	\$626.98
5320100518-11	TERMÓMETRO ELECTRÓNICO DIGITAL	\$626.98
5410100002-1	AUTOMOVILES	\$1.00
5410100013-1	CAMIONETA SUV'S	\$200,743.20
5490100012-1	BICICLETAS	\$2,874.04
5490100012-2	BICICLETAS	\$4,790.00
5490100012-3	BICICLETAS	\$2,874.04
5490100012-4	BICICLETAS	\$2,874.04
5490100012-5	BICICLETAS	\$2,874.04
5490100012-6	BICICLETAS	\$2,874.04
5490100012-7	BICICLETAS	\$2,874.04
5490100012-8	BICICLETAS	\$2,874.04
5490100012-9	BICICLETAS	\$2,874.04

5490100012-10	BICICLETAS	\$2,874.04
5610100016-1	PODADOR	\$1.00
5610100016-5	PODADOR	\$1,213.04
5620100091-1	EQUIPO CIRCULADOR AGUA	\$1.00
5620100091-2	EQUIPO CIRCULADOR AGUA	\$1.00
5620100091-3	EQUIPO CIRCULADOR AGUA	\$1.00
5620100143-2	HIDROLAVADORA	\$22,127.00
5620100301-2	HIDRONEUMATICO	\$20,106.00
5620100301-3	HIDRONEUMATICO	\$20,106.00
5620100301-1	HIDRONEUMATICO	\$20,180.64
5620100300-1	MOTOBOMBA	\$8,850.00
5640100001-2	Sistemas de aire acondicionado, calefacción y de refrigeración industrial y comercial	\$1.00
5640100001-8	Sistemas de aire acondicionado, calefacción y de refrigeración industrial y comercial	\$1.00
5640100001-11	Sistemas de aire acondicionado, calefacción y de refrigeración industrial y comercial	\$1.00
5640100001-12	Sistemas de aire acondicionado, calefacción y de refrigeración industrial y comercial	\$1.00
5640100001-13	Sistemas de aire acondicionado, calefacción y de refrigeración industrial y comercial	\$1.00
5650100008-1	APARATO TELEFÓNICO	\$1.00
5650100008-2	APARATO TELEFÓNICO	\$1.00
5650100008-3	APARATO TELEFÓNICO	\$1.00
5650100008-4	APARATO TELEFÓNICO	\$1.00
5650100008-5	APARATO TELEFÓNICO	\$1.00
5650100008-6	APARATO TELEFÓNICO	\$1.00
5650100008-7	APARATO TELEFÓNICO	\$1.00
5650100008-8	APARATO TELEFÓNICO	\$1.00
5650100008-69	APARATO TELEFÓNICO	\$228.33
5650100008-71	APARATO TELEFÓNICO	\$228.33
5650100016-1	CONMUTADOR TELEFÓNICO AUTOMÁTICO	\$1.00
5650100016-2	CONMUTADOR TELEFÓNICO AUTOMÁTICO	\$1.00
5650100045-1	MEZCLADORA	\$1.00
5650100063-58	RADIO ONDA CORTA Y/O LARGA (TRANSMISOR Y RECEPTOR)	\$947.48
5650100063-59	RADIO ONDA CORTA Y/O LARGA (TRANSMISOR Y RECEPTOR)	\$947.48
5650100063-60	RADIO ONDA CORTA Y/O LARGA (TRANSMISOR Y RECEPTOR)	\$947.48
5650100063-61	RADIO ONDA CORTA Y/O LARGA (TRANSMISOR Y RECEPTOR)	\$947.48
5650100063-62	RADIO ONDA CORTA Y/O LARGA (TRANSMISOR Y RECEPTOR)	\$947.48
5650100063-63	RADIO ONDA CORTA Y/O LARGA (TRANSMISOR Y RECEPTOR)	\$947.48
5650100063-64	RADIO ONDA CORTA Y/O LARGA (TRANSMISOR Y RECEPTOR)	\$947.48
5650100063-65	RADIO ONDA CORTA Y/O LARGA (TRANSMISOR Y RECEPTOR)	\$947.48
5650100063-66	RADIO ONDA CORTA Y/O LARGA (TRANSMISOR Y RECEPTOR)	\$947.48
5650100063-67	RADIO ONDA CORTA Y/O LARGA (TRANSMISOR Y RECEPTOR)	\$947.48
5650100063-31	RADIO ONDA CORTA Y/O LARGA (TRANSMISOR Y RECEPTOR)	\$1.00
5650100063-32	RADIO ONDA CORTA Y/O LARGA (TRANSMISOR Y RECEPTOR)	\$1.00
5650100063-33	RADIO ONDA CORTA Y/O LARGA (TRANSMISOR Y RECEPTOR)	\$1.00
5650100063-35	RADIO ONDA CORTA Y/O LARGA (TRANSMISOR Y RECEPTOR)	\$1.00
5650100063-36	RADIO ONDA CORTA Y/O LARGA (TRANSMISOR Y RECEPTOR)	\$1.00
5650100063-37	RADIO ONDA CORTA Y/O LARGA (TRANSMISOR Y RECEPTOR)	\$1.00
5650100063-38	RADIO ONDA CORTA Y/O LARGA (TRANSMISOR Y RECEPTOR)	\$1.00
5650100063-40	RADIO ONDA CORTA Y/O LARGA (TRANSMISOR Y RECEPTOR)	\$1.00
5650100063-41	RADIO ONDA CORTA Y/O LARGA (TRANSMISOR Y RECEPTOR)	\$1.00
5650100063-42	RADIO ONDA CORTA Y/O LARGA (TRANSMISOR Y RECEPTOR)	\$1.00
5650100063-43	RADIO ONDA CORTA Y/O LARGA (TRANSMISOR Y RECEPTOR)	\$1.00
5650100063-44	RADIO ONDA CORTA Y/O LARGA (TRANSMISOR Y RECEPTOR)	\$1.00
5650100063-45	RADIO ONDA CORTA Y/O LARGA (TRANSMISOR Y RECEPTOR)	\$1.00
5650100063-46	RADIO ONDA CORTA Y/O LARGA (TRANSMISOR Y RECEPTOR)	\$1.00
5650100063-47	RADIO ONDA CORTA Y/O LARGA (TRANSMISOR Y RECEPTOR)	\$1.00
5650100063-48	RADIO ONDA CORTA Y/O LARGA (TRANSMISOR Y RECEPTOR)	\$1.00
5650100063-49	RADIO ONDA CORTA Y/O LARGA (TRANSMISOR Y RECEPTOR)	\$1.00
5650100063-50	RADIO ONDA CORTA Y/O LARGA (TRANSMISOR Y RECEPTOR)	\$1.00
5650100063-51	RADIO ONDA CORTA Y/O LARGA (TRANSMISOR Y RECEPTOR)	\$551.27
5650100063-52	RADIO ONDA CORTA Y/O LARGA (TRANSMISOR Y RECEPTOR)	\$551.27
5650100063-53	RADIO ONDA CORTA Y/O LARGA (TRANSMISOR Y RECEPTOR)	\$551.27
5650100063-54	RADIO ONDA CORTA Y/O LARGA (TRANSMISOR Y RECEPTOR)	\$551.27
5650100063-55	RADIO ONDA CORTA Y/O LARGA (TRANSMISOR Y RECEPTOR)	\$551.27
5660100087-82	REGULADOR CORRIENTE, VOLTAJE Y DE TENSIÓN	\$1,709.86



5660100087-83	REGULADOR CORRIENTE, VOLTAJE Y DE TENSIÓN	\$648.80
5670100171-1	DESMALEZADORA	\$19,575.00
5670100171-2	DESMALEZADORA	\$19,575.00
5670100171-3	DESMALEZADORA	\$19,575.00
5620100117-4	ESMERILADORA(-MÁQUINA-HERRAMIENTAS)	\$1,171.30
5670100160-1	MAQUINA VAPORIZADORA	\$1.00
5670100158-1	MOTOR CREMALLERA PARA PORTON	\$1.00
5670100159-1	TALADRO ELÉCTRICO CON ROTOMARTILLO	\$1.00
5670100162-1	TANQUE PRECARGADO	\$1.00
5670100162-2	TANQUE PRECARGADO	\$1.00

Número Total de Bienes:

318

Total de Valor Libros:

\$5,969,097.41



CUENTA PÚBLICA
INSTITUTO ESTATAL DE SEGURIDAD PÚBLICA DE AGUASCALIENTES
ESTADO DE AGUASCALIENTES
Relación de Bienes Inmuebles que Componen su Patrimonio
Del 1 de Enero al 31 de Diciembre de 2021
(Pesos)

Código	Descripción del Bien	Valor en Libros
5810100001-1	TERRENOS	\$37,051,375.00

Número Total de Bienes:

1

Total de Valor Libros:

\$37,051,375.00





IESPA
INSTITUTO ESTATAL
DE SEGURIDAD PÚBLICA
DE AGUASCALIENTES
Contigo al 100

Cuenta Pública 2021

INSTITUTO ESTATAL DE SEGURIDAD PÚBLICA DE AGUASCALIENTES

Relación de Cuentas Bancarias Productivas Específicas

Del 1 de Enero al 31 de Diciembre de 2021

(Pesos)

FONDO, PROGRAMA O CONVENIO	INSTITUCIÓN BANCARIA	NÚMERO DE CUENTA
	En el Año 2021, no se tuvo cuentas bancarias productivas específicas	

En el Año 2021, no se tuvo Esquemas Bursátiles y de Coberturas Financieras





IESPA
INSTITUTO ESTATAL
DE SEGURIDAD PÚBLICA
DE AGUASCALIENTES
Contigo al 100

Cuenta Pública 2021
Ente Público: INSTITUTO ESTATAL DE SEGURIDAD PÚBLICA DE AGUASCALIENTES
Ejercicio y Destino del Gasto Federalizado y Reintegros
DI 01 de Enero al 31 de Diciembre de 2021
(Pesos)


Programa o Fondo	Destino de los Recursos	Ejercicio		Reintegro
		Devengado	Pagado	
300201 Profesionalizacion del Personal de las Instituciones de Seguridad Publica del Estado y Posgrados	Fortalecer el desempeño de las Instituciones de Seguridad Pública	9,433,403.60	6,293,293.48	3,140,110.12
		9,433,403.60	6,293,293.48	3,140,110.12



INSTITUTO ESTATAL DE SEGURIDAD PÚBLICA DE
AGUASCALIENTES

Disciplina Financiera

CUENTA PÚBLICA 2021

<div>  <div> <p>Cuenta Pública 2021</p> <p>INSTITUTO ESTATAL DE SEGURIDAD PÚBLICA DE AGUASCALIENTES (a)</p> <p>Estado de Situación Financiera Detallado - LDF</p> <p>Al 31 de diciembre de 2020 y al 31 de Diciembre de 2021 (b)</p> <p>(PESOS)</p> </div> </div>					
Concepto (c)	2021 (d)	31 de diciembre de 2020 (e)	Concepto (c)	2021 (d)	31 de diciembre de 2020 (e)
ACTIVO			PASIVO		
Activo Circulante			Pasivo Circulante		
a. Efectivo y Equivalentes (a=a1+a2+a3+a4+a5+a6+a7)	5,037,858	21,438,469	a. Cuentas por Pagar a Corto Plazo (a=a1+a2+a3+a4+a5+a6+a7+a8+a9)	997,968	19,455,163
a1) Efectivo	0	6,950	a1) Servicios Personales por Pagar a Corto Plazo	50,349	60,592
a2) Bancos/Tesorería	3,045,678	19,877,838	a2) Proveedores por Pagar a Corto Plazo	14,507	18,682,702
a3) Bancos/Dependencias y Otros	0	0	a3) Contratistas por Obras Públicas por Pagar a Corto Plazo	0	0
a4) Inversiones Temporales (Hasta 3 meses)	1,992,180	1,553,681	a4) Participaciones y Aportaciones por Pagar a Corto Plazo	0	0
a5) Fondos con Afectación Específica	0	0	a5) Transferencias Otorgadas por Pagar a Corto Plazo	0	0
a6) Depósitos de Fondos de Terceros en Garantía y/o Administración	0	0	a6) Intereses, Comisiones y Otros Gastos de la Deuda Pública por Pagar a Corto Plazo	0	0
a7) Otros Efectivos y Equivalentes	0	0	a7) Retenciones y Contribuciones por Pagar a Corto Plazo	929,257	709,805
b. Derechos a Recibir Efectivo o Equivalentes (b=b1+b2+b3+b4+b5+b6+b7)	133,247	1,376,343	a8) Devoluciones de la Ley de Ingresos por Pagar a Corto Plazo	0	0
b1) Inversiones Financieras de Corto Plazo	0	0	a9) Otras Cuentas por Pagar a Corto Plazo	3,855	2,064
b2) Cuentas por Cobrar a Corto Plazo	121,965	1,350,091	b. Documentos por Pagar a Corto Plazo (b=b1+b2+b3)	0	0
b3) Deudores Diversos por Cobrar a Corto Plazo	11,283	26,253	b1) Documentos Comerciales por Pagar a Corto Plazo	0	0
b4) Ingresos por Recuperar a Corto Plazo	0	0	b2) Documentos con Contratistas por Obras Públicas por Pagar a Corto Plazo	0	0
b5) Deudores por Anticipos de la Tesorería a Corto Plazo	0	0	b3) Otros Documentos por Pagar a Corto Plazo	0	0
b6) Préstamos Otorgados a Corto Plazo	0	0	c. Porción a Corto Plazo de la Deuda Pública (c=c1+c2)	0	0
b7) Otros Derechos a Recibir Efectivo o Equivalentes a Corto Plazo	0	0	c1) Porción a Corto Plazo de la Deuda Pública	0	0
c. Derechos a Recibir Bienes o Servicios (c=c1+c2+c3+c4+c5)	0	0	c2) Porción a Corto Plazo de Arrendamiento Financiero	0	0
c1) Anticipo a Proveedores por Adquisición de Bienes y Prestación de Servicios a Corto Plazo	0	0	d. Títulos y Valores a Corto Plazo	0	0
c2) Anticipo a Proveedores por Adquisición de Bienes Inmuebles y Muebles a Corto Plazo	0	0	e. Pasivos Diferidos a Corto Plazo (e=e1+e2+e3)	0	0
c3) Anticipo a Proveedores por Adquisición de Bienes Intangibles a Corto Plazo	0	0	e1) Ingresos Cobrados por Adelantado a Corto Plazo	0	0
c4) Anticipo a Contratistas por Obras Públicas a Corto Plazo	0	0	e2) Intereses Cobrados por Adelantado a Corto Plazo	0	0
c5) Otros Derechos a Recibir Bienes o Servicios a Corto Plazo	0	0	e3) Otros Pasivos Diferidos a Corto Plazo	0	0
d. Inventarios (d=d1+d2+d3+d4+d5)	0	0	f. Fondos y Bienes de Terceros en Garantía y/o Administración a Corto Plazo (f=f1+f2+f3+f4+f5+f6)	2,300	2,300
d1) Inventario de Mercancías para Venta	0	0	f1) Fondos en Garantía a Corto Plazo	0	0
d2) Inventario de Mercancías Terminadas	0	0	f2) Fondos en Administración a Corto Plazo	0	0
d3) Inventario de Mercancías en Proceso de Elaboración	0	0	f3) Fondos Contingentes a Corto Plazo	0	0
d4) Inventario de Materias Primas, Materiales y Suministros para Producción	0	0	f4) Fondos de Fideicomisos, Mandatos y Contratos Análogos a Corto Plazo	0	0
d5) Bienes en Tránsito	0	0	f5) Otros Fondos de Terceros en Garantía y/o Administración a Corto Plazo	2,300	2,300
e. Almacenes	0	0	f6) Valores y Bienes en Garantía a Corto Plazo	0	0
f. Estimación por Pérdida o Deterioro de Activos Circulantes (f=f1+f2)	0	0	g. Provisiones a Corto Plazo (g=g1+g2+g3)	0	0
f1) Estimaciones para Cuentas Incobrables por Derechos a Recibir Efectivo o Equivalentes	0	0	g1) Provisión para Demandas y Juicios a Corto Plazo	0	0
f2) Estimación por Deterioro de Inventarios	0	0	g2) Provisión para Contingencias a Corto Plazo	0	0
g. Otros Activos Circulantes (g=g1+g2+g3+g4)	0	0	g3) Otras Provisiones a Corto Plazo	0	0
g1) Valores en Garantía	0	0	h. Otros Pasivos a Corto Plazo (h=h1+h2+h3)	0	0
g2) Bienes en Garantía (excluye depósitos de fondos)	0	0	h1) Ingresos por Clasificar	0	0
g3) Bienes Derivados de Embargos, Decomisos, Aseguramientos y Dación en Pago	0	0	h2) Recaudación por Participar	0	0
g4) Adquisición con Fondos de Terceros	0	0	h3) Otros Pasivos Circulantes	0	0
IA. Total de Activos Circulantes (IA = a + b + c + d + e + f + g)	5,171,106	22,814,813	IIA. Total de Pasivos Circulantes (IIA = a + b + c + d + e + f + g + h)	1,000,268	19,457,463
Activo No Circulante			Pasivo No Circulante		
a. Inversiones Financieras a Largo Plazo	0	0	a. Cuentas por Pagar a Largo Plazo	0	0
b. Derechos a Recibir Efectivo o Equivalentes a Largo Plazo	0	0	b. Documentos por Pagar a Largo Plazo	0	0
c. Bienes Inmuebles, Infraestructura y Construcciones en Proceso	37,051,375	37,051,375	c. Deuda Pública a Largo Plazo	0	0
d. Bienes Muebles	5,969,097	7,002,282	d. Pasivos Diferidos a Largo Plazo	0	0
e. Activos Intangibles	0	0	e. Fondos y Bienes de Terceros en Garantía y/o en Administración a Largo Plazo	0	0
f. Depreciación, Deterioro y Amortización Acumulada de Bienes	-1,129,716	-942,456	f. Provisiones a Largo Plazo	1,784,043	1,784,043
g. Activos Diferidos	0	0	IIIB. Total de Pasivos No Circulantes (IIIB = a + b + c + d + e + f)	1,784,043	1,784,043
h. Estimación por Pérdida o Deterioro de Activos no Circulantes	0	0	II. Total del Pasivo (II = IIA + IIIB)	2,784,311	21,241,506
i. Otros Activos no Circulantes	0	0			
IB. Total de Activos No Circulantes (IB = a + b + c + d + e + f + g + h + i)	41,890,756	43,111,201	HACIENDA PÚBLICA/PATRIMONIO		
I. Total del Activo (I = IA + IB)	47,061,862	65,926,014	IIIA. Hacienda Pública/Patrimonio Contribuido (IIIA = a + b + c)	2,881,331	2,881,331
			a. Aportaciones	631,004	631,004
			b. Donaciones de Capital	5,606,520	5,606,520
			c. Actualización de la Hacienda Pública/Patrimonio	-3,356,193	-3,356,193
			IIIB. Hacienda Pública/Patrimonio Generado (IIIB = a + b + c + d + e)	41,396,219	41,803,176
			a. Resultados del Ejercicio (Ahorro/ Desahorro)	-410,341	37,933,229
			b. Resultados de Ejercicios Anteriores	42,148,160	4,211,547
			c. Revalúos	0	0
			d. Reservas	0	0
			e. Rectificaciones de Resultados de Ejercicios Anteriores	-341,600	-341,600
			IIIC. Exceso o Insuficiencia en la Actualización de la Hacienda Pública/Patrimonio (IIIC=a+b)	0	0
			a. Resultado por Posición Monetaria	0	0
			b. Resultado por Tenencia de Activos no Monetarios	0	0
			III. Total Hacienda Pública/Patrimonio (III = IIIA + IIIB + IIIC)	44,277,551	44,684,508
			IV. Total del Pasivo y Hacienda Pública/Patrimonio (IV = II + III)	47,061,862	65,926,014

Cuenta Pública 2021							
INSTITUTO ESTATAL DE SEGURIDAD PÚBLICA DE AGUASCALIENTES (a)							
Informe Analítico de la Deuda Pública y Otros Pasivos - LDF							
Del 1 de Enero al 31 de Diciembre de 2021 (b)							
(PESOS)							
Denominación de la Deuda Pública y Otros Pasivos	Saldo al 31 de diciembre de 2020 (d)	Disposiciones del Periodo	Amortizaciones del Periodo	Revaluaciones, Reclasificaciones y Otros Ajustes	Saldo Final del Periodo (h)	Pago de Intereses del Periodo	Pago de Comisiones y demás costos asociados durante el Periodo
(c)	(d)	(e)	(f)	(g)	h=d+e-f+g	(i)	(j)
1. Deuda Pública (1=A+B)	0	0	0	0	0	0	0
A. Corto Plazo (A=a1+a2+a3)	0	0	0	0	0	0	0
a1) Instituciones de Crédito	0	0	0	0	0	0	0
a2) Títulos y Valores	0	0	0	0	0	0	0
a3) Arrendamientos Financieros	0	0	0	0	0	0	0
B. Largo Plazo (B=b1+b2+b3)	0	0	0	0	0	0	0
b1) Instituciones de Crédito	0	0	0	0	0	0	0
b2) Títulos y Valores	0	0	0	0	0	0	0
b3) Arrendamientos Financieros	0	0	0	0	0	0	0
2. Otros Pasivos	21,241,506				2,784,311		
3. Total de la Deuda Pública y Otros Pasivos (3=1+2)	21,241,506	0	0	0	2,784,311	0	0
4. Deuda Contingente 1 (informativo)	0	0	0	0	0	0	0
A. Deuda Contingente 1					0		
B. Deuda Contingente 2					0		
C. Deuda Contingente XX					0		
5. Valor de Instrumentos Bono Cupón Cero 2 (Informativo)	0	0	0	0	0	0	0
A. Instrumento Bono Cupón Cero 1					0		
B. Instrumento Bono Cupón Cero 2					0		
C. Instrumento Bono Cupón Cero XX					0		

1. Se refiere a cualquier Financiamiento sin fuente o garantía de pago definida, que sea asumida de manera solidaria o subsidiaria por las Entidades Federativas con sus Municipios, organismos descentralizados y empresas de participación estatal mayoritaria y fideicomisos, locales o municipales, y por los Municipios con sus respectivos organismos descentralizados y empresas de
2. Se refiere al valor del Bono Cupón Cero que respalda el pago de los créditos asociados al mismo (Activo).

Obligaciones a Corto Plazo (k)	Monto Contratado (l)	Plazo Pactado (m)	Tasa de Interés (n)	Comisiones y Costos Relacionados (o)	Tasa Efectiva (p)
6. Obligaciones a Corto Plazo (Informativo)	0	0	0	0	0
A. Crédito 1					
B. Crédito 2					
C. Crédito XX					

[illegible]



IESPA
INSTITUTO ESTATAL
DE SEGURIDAD PÚBLICA
DE AGUASCALIENTES
Contigo 100

Cuenta Pública 2021
INSTITUTO ESTATAL DE SEGURIDAD PÚBLICA DE AGUASCALIENTES (a)
Balance Presupuestario - LDF
Del 1 de Enero al 31 de Diciembre de 2021 (b)
(PESOS)

Concepto (c)	Estimado/ Aprobado (d)	Devengado	Recaudado/ Pagado
A. Ingresos Totales (A = A1+A2+A3)	23,308,000	30,803,401	30,803,401
A1. Ingresos de Libre Disposición	23,308,000	30,803,401	30,803,401
A2. Transferencias Federales Etiquetadas	0	0	0
A3. Financiamiento Neto	0	0	0
B. Egresos Presupuestarios¹ (B = B1+B2)	23,308,000	30,008,987	29,944,131
B1. Gasto No Etiquetado (sin incluir Amortización de la Deuda Pública)	23,308,000	30,008,987	29,944,131
B2. Gasto Etiquetado (sin incluir Amortización de la Deuda Pública)	0	0	0
C. Remanentes del Ejercicio Anterior (C = C1 + C2)	0	1,205,118	1,205,118
C1. Remanentes de Ingresos de Libre Disposición aplicados en el periodo	0	1,205,118	1,205,118
C2. Remanentes de Transferencias Federales Etiquetadas aplicados en el periodo			
I. Balance Presupuestario (I = A – B + C)	0	1,999,532	2,064,388
II. Balance Presupuestario sin Financiamiento Neto (II = I - A3)	0	1,999,532	2,064,388
III. Balance Presupuestario sin Financiamiento Neto y sin Remanentes del Ejercicio Anterior (III= II - C)	0	794,414	859,270

Concepto	Aprobado	Devengado	Pagado
E. Intereses, Comisiones y Gastos de la Deuda (E = E1+E2)	0	0	0
E1. Intereses, Comisiones y Gastos de la Deuda con Gasto No Etiquetado			
E2. Intereses, Comisiones y Gastos de la Deuda con Gasto Etiquetado			
IV. Balance Primario (IV = III - E)	0	794,414	859,270

Concepto	Estimado/ Aprobado	Devengado	Recaudado/ Pagado
F. Financiamiento (F = F1 + F2)	0	0	0
F1. Financiamiento con Fuente de Pago de Ingresos de Libre Disposición			
F2. Financiamiento con Fuente de Pago de Transferencias Federales Etiquetadas			
G. Amortización de la Deuda (G = G1 + G2)	0	0	0
G1. Amortización de la Deuda Pública con Gasto No Etiquetado			
G2. Amortización de la Deuda Pública con Gasto Etiquetado			
A3. Financiamiento Neto (A3 = F – G)	0	0	0

Concepto	Estimado/ Aprobado	Devengado	Recaudado/ Pagado
A1. Ingresos de Libre Disposición	23,308,000	30,803,401	30,803,401
A3.1 Financiamiento Neto con Fuente de Pago de Ingresos de Libre Disposición (A3.1 = F1 – G1)	0	0	0
F1. Financiamiento con Fuente de Pago de Ingresos de Libre Disposición	0	0	0
G1. Amortización de la Deuda Pública con Gasto No Etiquetado	0	0	0
B1. Gasto No Etiquetado (sin incluir Amortización de la Deuda Pública)	23,308,000	30,008,987	29,944,131
C1. Remanentes de Ingresos de Libre Disposición aplicados en el periodo		1,205,118	1,205,118
V. Balance Presupuestario de Recursos Disponibles (V = A1 + A3.1 – B 1 + C1)	0	1,999,532	2,064,388
VI. Balance Presupuestario de Recursos Disponibles sin Financiamiento Neto (VI = V – A3.1)	0	1,999,532	2,064,388

Concepto	Estimado/ Aprobado	Devengado	Recaudado/ Pagado
A2. Transferencias Federales Etiquetadas	0	0	0
A3.2 Financiamiento Neto con Fuente de Pago de Transferencias Federales Etiquetadas (A3.2 = F2 – G2)	0	0	0
F2. Financiamiento con Fuente de Pago de Transferencias Federales Etiquetadas	0	0	0
G2. Amortización de la Deuda Pública con Gasto Etiquetado	0	0	0
B2. Gasto Etiquetado (sin incluir Amortización de la Deuda Pública)	0	0	0
C2. Remanentes de Transferencias Federales Etiquetadas aplicados en el periodo		0	0
VII. Balance Presupuestario de Recursos Etiquetados (VII = A2 + A3.2 – B2 + C2)	0	0	0
VIII. Balance Presupuestario de Recursos Etiquetados sin Financiamiento Neto (VIII = VII – A3.2)	0	0	0



Concepto (c)	Ingreso					Diferencia (e)
	Estimado (d)	Ampliaciones/ (Reducciones)	Modificado	Devengado	Recaudado	
Ingresos de Libre Disposición						
A. Impuestos			0			0
B. Cuotas y Aportaciones de Seguridad Social			0			0
C. Contribuciones de Mejoras			0			0
D. Derechos			0			0
E. Productos	73,442	465,662	539,104	539,104	539,104	465,662
F. Aprovechamientos	0	1,227,821	1,227,821	0	0	0
G. Ingresos por Ventas de Bienes y Prestación Serv	3,664,558	640,994	4,305,552	1,260,893	1,260,893	-2,403,665
H. Participaciones (H=h1+h2+h3+h4+h5+h6+h7+h8+h9+h10+h11)	0	0	0	0	0	0
h1) Fondo General de Participaciones			0			0
h2) Fondo de Fomento Municipal			0			0
h3) Fondo de Fiscalización y Recaudación			0			0
h4) Fondo de Compensación			0			0
h5) Fondo de Extracción de Hidrocarburos			0			0
h6) Impuesto Especial Sobre Producción y Servicios			0			0
h7) 0.136% de la Recaudación Federal Participable			0			0
h8) 3.17% Sobre Extracción de Petróleo			0			0
h9) Gasolinas y Diésel			0			0
h10) Fondo del Impuesto Sobre la Renta			0			0
h11) Fondo de Estabilización de los Ingresos de las Entidades Federativas			0			0
I. Incentivos Derivados de la Colaboración Fiscal (I=i1+i2+i3+i4+i5)	0	0	0	0	0	0
i1) Tenencia o Uso de Vehículos			0			0
i2) Fondo de Compensación ISAN			0			0
i3) Impuesto Sobre Automóviles Nuevos			0			0
i4) Fondo de Compensación de Repecos-Intermedios			0			0
i5) Otros Incentivos Económicos			0			0
J. Transferencias y Asignaciones	19,570,000	9,433,404	29,003,404	29,003,404	29,003,404	9,433,404
K. Convenios	0	0	0	0	0	0
k1) Otros Convenios y Subsidios			0			0
L. Otros Ingresos de Libre Disposición (L=l1+l2)	0	0	0	0	0	0
l1) Participaciones en Ingresos Locales			0			0
l2) Otros Ingresos de Libre Disposición			0			0
I. Total de Ingresos de Libre Disposición (I=A+B+C+D+E+F+G+H+I+J+K+L)	23,308,000	11,767,881	35,075,881	30,803,401	30,803,401	7,495,401
Ingresos Excedentes de Ingresos de Libre Disposición						
Transferencias Federales Etiquetadas						
A. Aportaciones (A=a1+a2+a3+a4+a5+a6+a7+a8)	0	0	0	0	0	0
a1) Fondo de Aportaciones para la Nómina Educativa y Gasto Operativo			0			0
a2) Fondo de Aportaciones para los Servicios de Salud			0			0
a3) Fondo de Aportaciones para la Infraestructura Social			0			0
a4) Fondo de Aportaciones para el Fortalecimiento de los Municipios y de las Demarcaciones Territoriales del Distrito Federal			0			0
a5) Fondo de Aportaciones Múltiples			0			0
a6) Fondo de Aportaciones para la Educación Tecnológica y de Adultos			0			0
a7) Fondo de Aportaciones para la Seguridad Pública de los Estados y del Distrito Federal			0			0
a8) Fondo de Aportaciones para el Fortalecimiento de las Entidades Federativas			0			0
B. Convenios (B=b1+b2+b3+b4)	0	0	0	0	0	0
b1) Convenios de Protección Social en Salud			0			0
b2) Convenios de Descentralización			0			0
b3) Convenios de Reasignación			0			0
b4) Otros Convenios y Subsidios			0			0
C. Fondos Distintos de Aportaciones (C=c1+c2)	0	0	0	0	0	0



Concepto (c)	Ingreso					Diferencia (e)
	Estimado (d)	Ampliaciones/ (Reducciones)	Modificado	Devengado	Recaudado	
c1) Fondo para Entidades Federativas y Municipios Productores de Hidrocarburos			0			0
c2) Fondo Minero			0			0
D. Transferencias, Asignaciones, Subsidios y Subvenciones,	0	0	0	0	0	0
y Pensiones y Jubilaciones			0			0
E. Otras Transferencias Federales Etiquetadas			0			0
II. Total de Transferencias Federales Etiquetadas (II = A + B + C + D + E)	0	0	0	0	0	0
III. Ingresos Derivados de Financiamientos (III = A)	0	0	0	0	0	0
A. Ingresos Derivados de Financiamientos			0			0
IV. Total de Ingresos (IV = I + II + III)	23,308,000	11,767,881	35,075,881	30,803,401	30,803,401	7,495,401
Datos Informativos						
1. Ingresos Derivados de Financiamientos con Fuente de Pago de Ingresos de Libre Disposición			0			0
2. Ingresos Derivados de Financiamientos con Fuente de Pago de Transferencias Federales Etiquetadas			0			0
3. Ingresos Derivados de Financiamientos (3 = 1 + 2)	0	0	0	0	0	0



IESPA
INSTITUTO ESTATAL DE SEGURIDAD PÚBLICA
DE AGUASCALIENTES
Contigo 100

Cuenta Pública 2021
INSTITUTO ESTATAL DE SEGURIDAD PÚBLICA DE AGUASCALIENTES (a)
Estado Analítico del Ejercicio del Presupuesto de Egresos Detallado - LDF
Clasificación por Objeto del Gasto (Capítulo y Concepto)
Del 1 de Enero al 31 de Diciembre de 2021 (b)
(PESOS)

Concepto (c)	Egresos					Subejercicio (e)
	Aprobado (d)	Ampliaciones/ (Reducciones)	Modificado	Devengado	Pagado	
I. Gasto No Etiquetado (I=A+B+C+D+E+F+G+H+I)	23,308,000	2,334,477	25,642,477	23,715,693	23,660,504	1,926,784
A. Servicios Personales (A=a1+a2+a3+a4+a5+a6+a7)	19,170,000	2,387	19,172,387	18,804,368	18,754,020	368,019
a1) Remuneraciones al Personal de Carácter Permanente	8,602,500	-104,024	8,498,476	8,388,802	8,388,802	109,674
a2) Remuneraciones al Personal de Carácter Transitorio			0			0
a3) Remuneraciones Adicionales y Especiales	6,123,500	-188,555	5,934,945	5,971,858	5,971,858	-36,913
a4) Seguridad Social	3,533,700	108,700	3,642,400	3,490,004	3,440,266	152,396
a5) Otras Prestaciones Sociales y Económicas	815,700	186,266	1,001,966	953,704	953,094	48,262
a6) Previsiones	94,600	0	94,600	0	0	94,600
a7) Pago de Estímulos a Servidores Públicos			0			0
B. Materiales y Suministros (B=b1+b2+b3+b4+b5+b6+b7+b8+b9)	1,105,400	982,951	2,088,351	1,717,281	1,712,440	371,070
b1) Materiales de Administración, Emisión de Documentos y Artículos O	447,200	94,202	541,402	373,261	373,261	168,141
b2) Alimentos y Utensilios	73,700	62,155	135,855	86,125	86,125	49,730
b3) Materias Primas y Materiales de Producción y Comercialización			0			0
b4) Materiales y Artículos de Construcción y de Reparación	142,200	273,073	415,273	357,474	352,633	57,799
b5) Productos Químicos, Farmacéuticos y de Laboratorio	48,000	179,184	227,184	200,999	200,999	26,184
b6) Combustibles, Lubricantes y Aditivos	313,800	214,217	528,017	507,022	507,022	20,996
b7) Vestuario, Blancos, Prendas de Protección y Artículos Deportivos	21,800	13,600	35,400	15,688	15,688	19,712
b8) Materiales y Suministros Para Seguridad			0			0
b9) Herramientas, Refacciones y Accesorios Menores	58,700	146,521	205,221	176,712	176,712	28,508
C. Servicios Generales (C=c1+c2+c3+c4+c5+c6+c7+c8+c9)	3,032,600	1,254,360	4,286,960	3,100,617	3,100,617	1,186,343
c1) Servicios Básicos	637,700	151,052	788,752	656,801	656,801	131,951
c2) Servicios de Arrendamiento	44,400	5,500	49,900	47,517	47,517	2,383
c3) Servicios Profesionales, Científicos, Técnicos y Otros Servicios	653,400	359,502	1,012,902	551,346	551,346	461,556
c4) Servicios Financieros, Bancarios y Comerciales	281,000	274,101	555,101	312,578	312,578	242,523
c5) Servicios de Instalación, Reparación, Mantenimiento y Conservación	449,600	696,641	1,146,241	993,937	993,937	152,304
c6) Servicios de Comunicación Social y Publicidad	9,000	0	9,000	1,670	1,670	7,330
c7) Servicios de Traslado y Viáticos	297,400	-234,863	62,537	4,913	4,913	57,624
c8) Servicios Oficiales	152,900	-4,128	148,772	88,787	88,787	59,985
c9) Otros Servicios Generales	507,200	6,555	513,755	443,067	443,067	70,688
D. Transferencias, Asignaciones, Subsidios y Otras Ayudas (D=d1+d2+d3+d4+d5+d6+d7+d8+d9)	0	0	0	0	0	0
d1) Transferencias Internas y Asignaciones al Sector Público			0			0
d2) Transferencias al Resto del Sector Público			0			0
d3) Subsidios y Subvenciones			0			0
d4) Ayudas Sociales			0			0
d5) Pensiones y Jubilaciones			0			0
d6) Transferencias a Fideicomisos, Mandatos y Otros Análogos			0			0
d7) Transferencias a la Seguridad Social			0			0
d8) Donativos			0			0
d9) Transferencias al Exterior			0			0
E. Bienes Muebles, Inmuebles e Intangibles	0	94,779	94,779	93,427	93,427	1,352
e1) Mobiliario y Equipo de Administración	0	23,114	23,114	23,114	23,114	0
e2) Mobiliario y Equipo Educativo y Recreativo			0			0
e3) Equipo e Instrumental Médico y de Laboratorio			0			0
e4) Vehículos y Equipo de Transporte			0			0
e5) Equipo de Defensa y Seguridad			0			0
e6) Maquinaria, Otros Equipos y Herramientas	0	71,665	71,665	70,313	70,313	1,352
e7) Activos Biológicos			0			0
e8) Bienes Inmuebles	0	0	0	0	0	0
e9) Activos Intangibles			0			0
F. Inversión Pública (F=f1+f2+f3)	0	0	0	0	0	0
f1) Obra Pública en Bienes de Dominio Público			0			0
f2) Obra Pública en Bienes Propios			0			0
f3) Proyectos Productivos y Acciones de Fomento			0			0
G. Inversiones Financieras y Otras Provisiones (G=g1+g2+g3+g4+g5+g6+g7)	0	0	0	0	0	0
g1) Inversiones Para el Fomento de Actividades Productivas			0			0
g2) Acciones y Participaciones de Capital			0			0
g3) Compra de Títulos y Valores			0			0
g4) Concesión de Préstamos			0			0
g5) Inversiones en Fideicomisos, Mandatos y Otros Análogos			0			0
Fideicomiso de Desastres Naturales (Informativo)			0			0
g6) Otras Inversiones Financieras			0			0
g7) Provisiones para Contingencias y Otras Erogaciones Especiales			0			0
H. Participaciones y Aportaciones (H=h1+h2+h3)	0	0	0	0	0	0
h1) Participaciones			0			0
h2) Aportaciones			0			0
h3) Convenios			0			0
I. Deuda Pública (I=i1+i2+i3+i4+i5+i6+i7)	0	0	0	0	0	0
i1) Amortización de la Deuda Pública			0			0
i2) Intereses de la Deuda Pública			0			0
i3) Comisiones de la Deuda Pública			0			0
i4) Gastos de la Deuda Pública			0			0
i5) Costo por Coberturas			0			0
i6) Apoyos Financieros			0			0
i7) Adeudos de Ejercicios Fiscales Anteriores (ADEFAS)			0			0

Cuenta Pública 2021

INSTITUTO ESTATAL DE SEGURIDAD PÚBLICA DE AGUASCALIENTES (a)

Estado Analítico del Ejercicio del Presupuesto de Egresos Detallado - LDF

Clasificación por Objeto del Gasto (Capítulo y Concepto)

Del 1 de Enero al 31 de Diciembre de 2021 (b)

(PESOS)

Concepto (c)	Egresos					Subejercicio (e)
	Aprobado (d)	Ampliaciones/ (Reducciones)	Modificado	Devengado	Pagado	
II. Gasto Etiquetado (II=A+B+C+D+E+F+G+H+I)	0	9,433,404	9,433,404	6,293,293	6,283,627	3,140,110
A. Servicios Personales (A=a1+a2+a3+a4+a5+a6+a7)	0	0	0	0	0	0
a1) Remuneraciones al Personal de Carácter Permanente			0			0
a2) Remuneraciones al Personal de Carácter Transitorio			0			0
a3) Remuneraciones Adicionales y Especiales			0			0
a4) Seguridad Social			0			0
a5) Otras Prestaciones Sociales y Económicas			0			0
a6) Previsiones			0			0
a7) Pago de Estímulos a Servidores Públicos			0			0
B. Materiales y Suministros (B=b1+b2+b3+b4+b5+b6+b7+b8+b9)	0	0	0	0	0	0
b1) Materiales de Administración, Emisión de Documentos y Artículos Oficiales			0			0
b2) Alimentos y Utensilios			0			0
b3) Materias Primas y Materiales de Producción y Comercialización			0			0
b4) Materiales y Artículos de Construcción y de Reparación			0			0
b5) Productos Químicos, Farmacéuticos y de Laboratorio			0			0
b6) Combustibles, Lubricantes y Aditivos			0			0
b7) Vestuario, Blancos, Prendas de Protección y Artículos Deportivos			0			0
b8) Materiales y Suministros Para Seguridad			0			0
b9) Herramientas, Refacciones y Accesorios Menores			0			0
C. Servicios Generales (C=c1+c2+c3+c4+c5+c6+c7+c8+c9)	0	9,433,404	9,433,404	6,293,293	6,283,627	3,140,110
c1) Servicios Básicos			0			0
c2) Servicios de Arrendamiento			0			0
c3) Servicios Profesionales, Científicos, Técnicos y Otros Servicios	0	9,433,404	9,433,404	6,293,293	6,283,627	3,140,110
c4) Servicios Financieros, Bancarios y Comerciales			0			0
c5) Servicios de Instalación, Reparación, Mantenimiento y Conservación			0			0
c6) Servicios de Comunicación Social y Publicidad			0			0
c7) Servicios de Traslado y Viáticos			0			0
c8) Servicios Oficiales			0			0
c9) Otros Servicios Generales			0			0
D. Transferencias, Asignaciones, Subsidios y Otras Ayudas (D=d1+d2+d3+d4+d5+d6+d7+d8+d9)	0	0	0	0	0	0
d1) Transferencias Internas y Asignaciones al Sector Público			0			0
d2) Transferencias al Resto del Sector Público			0			0
d3) Subsidios y Subvenciones			0			0
d4) Ayudas Sociales			0			0
d5) Pensiones y Jubilaciones			0			0
d6) Transferencias a Fideicomisos, Mandatos y Otros Análogos			0			0
d7) Transferencias a la Seguridad Social			0			0
d8) Donativos			0			0
d9) Transferencias al Exterior			0			0
E. Bienes Muebles, Inmuebles e Intangibles (E=e1+e2+e3+e4+e5+e6+e7+e8+e9)	0	0	0	0	0	0
e1) Mobiliario y Equipo de Administración			0			0
e2) Mobiliario y Equipo Educacional y Recreativo			0			0
e3) Equipo e Instrumental Médico y de Laboratorio			0			0
e4) Vehículos y Equipo de Transporte			0			0
e5) Equipo de Defensa y Seguridad			0			0
e6) Maquinaria, Otros Equipos y Herramientas			0			0
e7) Activos Biológicos			0			0
e8) Bienes Inmuebles			0			0
e9) Activos Intangibles			0			0
F. Inversión Pública (F=f1+f2+f3)	0	0	0	0	0	0
f1) Obra Pública en Bienes de Dominio Público			0			0
f2) Obra Pública en Bienes Propios			0			0
f3) Proyectos Productivos y Acciones de Fomento			0			0
G. Inversiones Financieras y Otras Provisiones (G=g1+g2+g3+g4+g5+g6+g7)	0	0	0	0	0	0
g1) Inversiones Para el Fomento de Actividades Productivas			0			0
g2) Acciones y Participaciones de Capital			0			0
g3) Compra de Títulos y Valores			0			0
g4) Concesión de Préstamos			0			0
g5) Inversiones en Fideicomisos, Mandatos y Otros Análogos			0			0
Fideicomiso de Desastres Naturales (Informativo)			0			0
g6) Otras Inversiones Financieras			0			0
g7) Provisiones para Contingencias y Otras Erogaciones Especiales			0			0
H. Participaciones y Aportaciones (H=h1+h2+h3)	0	0	0	0	0	0
h1) Participaciones			0			0
h2) Aportaciones			0			0
h3) Convenios			0			0
I. Deuda Pública (I=i1+i2+i3+i4+i5+i6+i7)	0	0	0	0	0	0
i1) Amortización de la Deuda Pública			0			0
i2) Intereses de la Deuda Pública			0			0
i3) Comisiones de la Deuda Pública			0			0
i4) Gastos de la Deuda Pública			0			0
i5) Costo por Coberturas			0			0
i6) Apoyos Financieros			0			0
i7) Adeudos de Ejercicios Fiscales Anteriores (ADEFAS)			0			0
III. Total de Egresos (III = I + II)	23,308,000	11,767,881	35,075,881	30,008,987	29,944,131	5,066,894



IESPA
INSTITUTO ESTATAL
DE SEGURIDAD PÚBLICA
DE AGUASCALIENTES
Contigo 100

Cuenta Pública 2021

INSTITUTO ESTATAL DE SEGURIDAD PÚBLICA DE AGUASCALIENTES (a)

Estado Analítico del Ejercicio del Presupuesto de Egresos Detallado - LDF

Clasificación Administrativa

Del 1 de Enero al 31 de Diciembre de 2021 (b)

(PESOS)

Concepto (c)	Egresos					Subejercicio (e)
	Aprobado (d)	Ampliaciones/ (Reducciones)	Modificado	Devengado	Pagado	
I. Gasto No Etiquetado (I=A+B+C+D+E+F+G+H)	23,308,000	2,334,477	25,642,477	23,715,693	23,660,504	1,926,784
DIRECCION GENERAL	4,591,700	8,770	4,600,470	4,335,078	4,329,627	265,392
DIRECCION ACADEMICA	7,014,000	2,258,430	9,272,430	8,293,839	8,293,839	978,591
DIRECCION ADMINISTRATIVA	8,613,300	45,000	8,658,300	8,220,580	8,220,580	437,720
DIRECCION DE VINCULACION Y PARTICIPACION SOCIAL	922,500	7,277	929,777	762,175	757,501	167,602
COORDINACION JURIDICA	859,400	0	859,400	831,671	808,071	27,729
COORDINACION DE ENSEÑANZA OPERATIVA E INVESTIGACION	1,307,100	15,000	1,322,100	1,272,350	1,250,885	49,750
						0
						0
II. Gasto Etiquetado (II=A+B+C+D+E+F+G+H)	0	9,433,404	9,433,404	6,293,293	6,283,627	3,140,110
DIRECCION GENERAL	0	0	0	0	0	0
DIRECCION ACADEMICA	0	9,433,404	9,433,404	6,293,293	6,283,627	3,140,110
DIRECCION ADMINISTRATIVA	0	0	0	0	0	0
DIRECCION DE VINCULACION Y PARTICIPACION SOCIAL	0	0	0	0	0	0
COORDINACION JURIDICA	0	0	0	0	0	0
COORDINACION DE ENSEÑANZA OPERATIVA E INVESTIGACION	0	0	0	0	0	0
						0
						0
						0
III. Total de Egresos (III = I + II)	23,308,000	11,767,881	35,075,881	30,008,987	29,944,131	5,066,894

INSTITUTO ESTATAL DE SEGURIDAD PÚBLICA DE AGUASCALIENTES (a)
Estado Analítico del Ejercicio del Presupuesto de Egresos Detallado - LDF
Clasificación Funcional (Finalidad y Función)
Del 1 de Enero al 31 de Diciembre de 2021 (b)
(PESOS)

Concepto (c)	Egresos					Subejercicio (e)
	Aprobado (d)	Ampliaciones/ (Reducciones)	Modificado	Devengado	Pagado	
I. Gasto No Etiquetado (I=A+B+C+D)	23,308,000	2,334,477	25,642,477	23,715,693	23,660,504	1,926,784
A. Gobierno (A=a1+a2+a3+a4+a5+a6+a7+a8)	23,308,000	2,334,477	25,642,477	23,715,693	23,660,504	1,926,784
a1) Legislación			0			0
a2) Justicia			0			0
a3) Coordinación de la Política de Gobierno			0			0
a4) Relaciones Exteriores			0			0
a5) Asuntos Financieros y Hacendarios			0			0
a6) Seguridad Nacional			0			0
a7) Asuntos de Orden Público y de Seguridad Interior	23,308,000	2,334,477	25,642,477	23,715,693	23,660,504	1,926,784
a8) Otros Servicios Generales			0			0
B. Desarrollo Social (B=b1+b2+b3+b4+b5+b6+b7)	0	0	0	0	0	0
b1) Protección Ambiental			0			0
b2) Vivienda y Servicios a la Comunidad			0			0
b3) Salud			0			0
b4) Recreación, Cultura y Otras Manifestaciones Sociales			0			0
b5) Educación			0			0
b6) Protección Social			0			0
b7) Otros Asuntos Sociales			0			0
C. Desarrollo Económico (C=c1+c2+c3+c4+c5+c6+c7+c8+c9)	0	0	0	0	0	0
c1) Asuntos Económicos, Comerciales y Laborales en General			0			0
c2) Agropecuaria, Silvicultura, Pesca y Caza			0			0
c3) Combustibles y Energía			0			0
c4) Minería, Manufacturas y Construcción			0			0
c5) Transporte			0			0
c6) Comunicaciones			0			0
c7) Turismo			0			0
c8) Ciencia, Tecnología e Innovación			0			0
c9) Otras Industrias y Otros Asuntos Económicos			0			0
D. Otras No Clasificadas en Funciones Anteriores (D=d1+d2+d3+d4)	0	0	0	0	0	0
d1) Transacciones de la Deuda Pública / Costo Financiero de la Deuda			0			0
d2) Transferencias, Participaciones y Aportaciones Entre Diferentes Niveles y Ordenes de Gobierno			0			0
d3) Saneamiento del Sistema Financiero			0			0
d4) Adeudos de Ejercicios Fiscales Anteriores			0			0
II. Gasto Etiquetado (II=A+B+C+D)	0	9,433,404	9,433,404	6,293,293	6,283,627	3,140,110
A. Gobierno (A=a1+a2+a3+a4+a5+a6+a7+a8)	0	9,433,404	9,433,404	6,293,293	6,283,627	3,140,110
a1) Legislación			0			0
a2) Justicia			0			0
a3) Coordinación de la Política de Gobierno			0			0
a4) Relaciones Exteriores			0			0
a5) Asuntos Financieros y Hacendarios			0			0
a6) Seguridad Nacional			0			0
a7) Asuntos de Orden Público y de Seguridad Interior	0	9,433,404	9,433,404	6,293,293	6,283,627	3,140,110
a8) Otros Servicios Generales			0			0
B. Desarrollo Social (B=b1+b2+b3+b4+b5+b6+b7)	0	0	0	0	0	0
b1) Protección Ambiental			0			0
b2) Vivienda y Servicios a la Comunidad			0			0
b3) Salud			0			0
b4) Recreación, Cultura y Otras Manifestaciones Sociales			0			0
b5) Educación			0			0
b6) Protección Social			0			0
b7) Otros Asuntos Sociales			0			0
C. Desarrollo Económico (C=c1+c2+c3+c4+c5+c6+c7+c8+c9)	0	0	0	0	0	0
c1) Asuntos Económicos, Comerciales y Laborales en General			0			0
c2) Agropecuaria, Silvicultura, Pesca y Caza			0			0
c3) Combustibles y Energía			0			0
c4) Minería, Manufacturas y Construcción			0			0
c5) Transporte			0			0
c6) Comunicaciones			0			0
c7) Turismo			0			0
c8) Ciencia, Tecnología e Innovación			0			0
c9) Otras Industrias y Otros Asuntos Económicos			0			0



IESPA
INSTITUTO ESTATAL
DE SEGURIDAD PÚBLICA
DE AGUASCALIENTES
Contigo 100

Cuenta Pública 2021
INSTITUTO ESTATAL DE SEGURIDAD PÚBLICA DE AGUASCALIENTES (a)
Estado Analítico del Ejercicio del Presupuesto de Egresos Detallado - LDF
Clasificación Funcional (Finalidad y Función)
Del 1 de Enero al 31 de Diciembre de 2021 (b)
(PESOS)

Concepto (c)	Egresos					Subejercicio (e)
	Aprobado (d)	Ampliaciones/ (Reducciones)	Modificado	Devengado	Pagado	
D. Otras No Clasificadas en Funciones Anteriores (D=d1+d2+d3+d4)	0	0	0	0	0	0
d1) Transacciones de la Deuda Publica / Costo Financiero de la Deuda			0			0
d2) Transferencias, Participaciones y Aportaciones Entre Diferentes Niveles y Ordenes de Gobierno			0			0
d3) Saneamiento del Sistema Financiero			0			0
d4) Adeudos de Ejercicios Fiscales Anteriores			0			0
III. Total de Egresos (III = I + II)	23,308,000	11,767,881	35,075,881	30,008,987	29,944,131	5,066,894



IESPA
INSTITUTO ESTATAL
DE SEGURIDAD PÚBLICA
DE AGUASCALIENTES
Contigo al 100

Cuenta Pública 2021
INSTITUTO ESTATAL DE SEGURIDAD PÚBLICA DE AGUASCALIENTES (a)
Estado Analítico del Ejercicio del Presupuesto de Egresos Detallado - LDF
Clasificación de Servicios Personales por Categoría
Del 1 de Enero al 31 de Diciembre de 2021 (b)
(PESOS)

Concepto (c)	Egresos					Subejercicio (e)
	Aprobado (d)	Ampliaciones/ (Reducciones)	Modificado	Devengado	Pagado	
I. Gasto No Etiquetado (I=A+B+C+D+E+F)	19,170,000	2,387	19,172,387	18,804,368	18,754,020	368,019
A. Personal Administrativo y de Servicio Público	19,170,000	2,387	19,172,387	18,804,368	18,754,020	368,019
B. Magisterio			0			0
C. Servicios de Salud (C=c1+c2)	0	0	0	0	0	0
c1) Personal Administrativo			0			0
c2) Personal Médico, Paramédico y afin			0			0
D. Seguridad Pública			0			0
E. Gastos asociados a la implementación de nuevas leyes federales o reformas a las mismas (E = e1 + e2)	0	0	0	0	0	0
e1) Nombre del Programa o Ley 1			0			0
e2) Nombre del Programa o Ley 2			0			0
F. Sentencias laborales definitivas			0			0
II. Gasto Etiquetado (II=A+B+C+D+E+F)	0	0	0	0	0	0
A. Personal Administrativo y de Servicio Público			0			0
B. Magisterio			0			0
C. Servicios de Salud (C=c1+c2)	0	0	0	0	0	0
c1) Personal Administrativo			0			0
c2) Personal Médico, Paramédico y afin			0			0
D. Seguridad Pública			0			0
E. Gastos asociados a la implementación de nuevas leyes federales o reformas a las mismas (E = e1 + e2)	0	0	0	0	0	0
e1) Nombre del Programa o Ley 1			0			0
e2) Nombre del Programa o Ley 2			0			0
F. Sentencias laborales definitivas			0			0
III. Total del Gasto en Servicios Personales (III = I + II)	19,170,000	2,387	19,172,387	18,804,368	18,754,020	368,019

a.	Propuesto		Proyecto de Presupuesto de Egresos			0	pesos	Art. 12 y 20 de la LDF	https://drive.google.com/uc?id=1F-wE_oebBEM-SwxTvggpiPrHNWZz4wMX&export=download
b.	Aprobado		Reporte Trim. Formato 6 a)			0	pesos	Art. 12 y 20 de la LDF	https://drive.google.com/uc?id=1TyXYKBeJhTp4z5PLMS8MJpZ5zAaeGDdC&export=download
c.	Ejercido		Cuenta Pública / Formato 6 a)			0	pesos	Art. 12 y 20 de la LDF	https://drive.google.com/uc?id=1TyXYKBeJhTp4z5PLMS8MJpZ5zAaeGDdC&export=download

B. INDICADORES CUALITATIVOS


1 Iniciativa de Ley de Ingresos y Proyecto de Presupuesto									
a.	Objetivos anuales, estrategias y metas para el ejercicio fiscal (t)		Iniciativa de Ley de Ingresos y Proyecto de Presupuesto de Egresos					Art. 5 y 18 de la LDF	https://drive.google.com/uc?id=18nT9XhihavXP20GW3cDhuFSiMFb-MqXz&export=download
b.	Proyecciones de ejercicios posteriores (u)		Iniciativa de Ley de Ingresos y Proyecto de Presupuesto de Egresos / Formatos 7 a) y b)					Art. 5 y 18 de la LDF	https://drive.google.com/uc?id=1-el0pNMYKiqFDRCRdUw4ERrcYHN9y241&export=download
c.	Descripción de riesgos relevantes y propuestas de acción para enfrentarlos (v)		Iniciativa de Ley de Ingresos y Proyecto de Presupuesto de Egresos					Art. 5 y 18 de la LDF	https://drive.google.com/uc?id=1xmMY0rRZYVISicYqJdiltFXh7NHsOuFM&export=download
d.	Resultados de ejercicios fiscales anteriores y el ejercicio fiscal en cuestión (w)		Iniciativa de Ley de Ingresos y Proyecto de Presupuesto de Egresos / Formatos 7 c) y d)					Art. 5 y 18 de la LDF	https://drive.google.com/uc?id=1F-wE_oebBEM-SwxTvggpiPrHNWZz4wMX&export=download
e.	Estudio actuarial de las pensiones de sus trabajadores (x)		Proyecto de Presupuesto de Egresos / Formato 8					Art. 5 y 18 de la LDF	https://drive.google.com/uc?id=1F-wE_oebBEM-SwxTvggpiPrHNWZz4wMX&export=download
2 Balance Presupuestario de Recursos Disponibles, en caso de ser negativo									
a.	Razones excepcionales que justifican el Balance Presupuestario de Recursos Disponibles negativo (y)		Iniciativa de Ley de Ingresos o Proyecto de Presupuesto de Egresos					Art. 6 y 19 de la LDF	N/A

b.	Fuente de recursos para cubrir el Balance Presupuestario de Recursos Disponibles negativo (z)		Iniciativa de Ley de Ingresos o Proyecto de Presupuesto de Egresos		N/A			Art. 6 y 19 de la LDF	N/A
c.	Número de ejercicios fiscales y acciones necesarias para cubrir el Balance Presupuestario de Recursos Disponibles negativo (aa)		Iniciativa de Ley de Ingresos o Proyecto de Presupuesto de Egresos		N/A			Art. 6 y 19 de la LDF	N/A
d.	Informes Trimestrales sobre el avance de las acciones para recuperar el Balance Presupuestario de Recursos Disponibles (bb)		Reporte Trim. y Cuenta Pública		N/A			Art. 6 y 19 de la LDF	N/A

3 Servicios Personales									
a.	Remuneraciones de los servidores públicos (cc)	SI	Proyecto de Presupuesto					Art. 10 y 21 de la LDF	https://drive.google.com/uc?id=1F-wE_oebBEM-SwxTvggpiPrHNNVZz4wMX&export=download
b.	Previsiones salariales y económicas para cubrir incrementos salariales, creación de plazas y otros (dd)		Proyecto de Presupuesto		N/A			Art. 10 y 21 de la LDF	N/A

INDICADORES DEL EJERCICIO PRESUPUESTARIO

A. INDICADORES CUANTITATIVOS

1 Ingresos Excedentes derivados de Ingresos de									
a.	Monto de Ingresos Excedentes derivados de ILD (ee)		Cuenta Pública / Formato 5		0	pesos		Art. 14 y 21 de la LDF	
b.	Monto de Ingresos Excedentes derivados de ILD destinados al fin del A.14, fracción I de la LDF (ff)		Cuenta Pública		0	pesos		Art. 14 y 21 de la LDF	

	c.	Monto de Ingresos Excedentes derivados de ILD destinados al fin del A.14, fracción II, a) de la LDF (gg)		Cuenta Pública			0	pesos	Art. 14 y 21 de la LDF	
	d.	Monto de Ingresos Excedentes derivados de ILD destinados al fin del A.14, fracción II, b) de la LDF (hh)		Cuenta Pública			0	pesos	Art. 14 y 21 de la LDF	
	e.	Monto de Ingresos Excedentes derivados de ILD destinados al fin del artículo noveno transitorio de la LDF (ii)					0	pesos	Art. Noveno Transitorio de la LDF	

B. INDICADORES CUALITATIVOS

1	Análisis Costo-Beneficio para programas o proyectos de inversión mayores a 10 millones de UDIS (jj)		Página de internet de la Secretaría de Finanzas o Tesorería Municipal		N/A				Art. 13 frac. III y 21 de la LDF	N/A
2	Análisis de conveniencia y análisis de transferencia de riesgos de los proyectos APPs (kk)		Página de internet de la Secretaría de Finanzas o Tesorería Municipal		N/A				Art. 13 frac. III y 21 de la LDF	N/A
3	Identificación de población objetivo, destino y temporalidad de subsidios (ll)		Página de internet de la Secretaría de Finanzas o Tesorería Municipal		N/A				Art. 13 frac. VII y 21 de la LDF	N/A

INDICADORES DE DEUDA PÚBLICA

A. INDICADORES CUANTITATIVOS

1	Obligaciones a Corto Plazo									
	a.	Límite de Obligaciones a Corto Plazo (mm)					0	pesos	Art. 30 frac. I de la LDF	https://drive.google.com/uc?id=1eQXKEqqJlZxn3zQv46YNpHhwwZUPzQ0s&export=download
	b.	Obligaciones a Corto Plazo (nn)					0	pesos	Art. 30 frac. I de la LDF	https://drive.google.com/uc?id=1eQXKEqqJlZxn3zQv46YNpHhwwZUPzQ0s&export=download

