



**IPLANEA**  
INSTITUTO DE PLANEACIÓN  
DEL ESTADO DE AGUASCALIENTES

INSTITUTO DE PLANEACIÓN DEL ESTADO  
DE AGUASCALIENTES

# Introducción

CUENTA PÚBLICA

2021



**IPLANEA**  
INSTITUTO DE PLANEACIÓN  
DEL ESTADO DE AGUASCALIENTES

**INSTITUTO DE PLANEACIÓN DEL ESTADO DE  
AGUASCALIENTES**

# Contable

CUENTA PÚBLICA

2021

**Cuenta Pública 2021**  
**INSTITUTO DE PLANEACIÓN DEL ESTADO DE AGUASCALIENTES**  
**Estado de Situación Financiera**  
**Al 31 de Diciembre de 2021 y 2020**  
**(Pesos)**

CONCEPTO	Año		CONCEPTO	Año	
	2021	2020		2021	2020
<b>ACTIVO</b>			<b>PASIVO</b>		
<b>Activo Circulante</b>			<b>Pasivo Circulante</b>		
Efectivo y Equivalentes	6,820,658	0	Cuentas por Pagar a Corto Plazo	1,398,963	0
Derechos a Recibir Efectivo o Equivalentes	0	0	Documentos por Pagar a Corto Plazo	0	0
Derechos a Recibir Bienes o Servicios	0	0	Porción a Corto Plazo de la Deuda Pública a Largo Plazo	0	0
Inventarios	0	0	Titulos y Valores a Corto Plazo	0	0
Almacenes	0	0	Pasivos Diferidos a Corto Plazo	0	0
Estimación por Pérdida o Deterioro de Activos Circulantes	0	0	Fondos y Bienes de Terceros en Garantía y/o Administración a Corto Plazo	0	0
Otros Activos Circulantes	0	0	Provisiones a Corto Plazo	648,413	0
			Otros Pasivos a Corto Plazo	0	0
<b>Total de Activos Circulantes</b>	<b>6,820,658</b>	<b>0</b>	<b>Total de Pasivos Circulantes</b>	<b>2,047,375</b>	<b>0</b>
<b>Activo No Circulante</b>			<b>Pasivo No Circulante</b>		
Inversiones Financieras a Largo Plazo	0	0	Cuentas por Pagar a Largo Plazo	0	0
Derechos a Recibir Efectivo o Equivalentes a Largo Plazo	0	0	Documentos por Pagar a Largo Plazo	0	0
Bienes Inmuebles, Infraestructura y Construcciones en Proceso	0	0	Deuda Pública a Largo Plazo	0	0
Bienes Muebles	1,102,958	0	Pasivos Diferidos a Largo Plazo	0	0
Activos Intangibles	128,775	0	Fondos y Bienes de Terceros en Garantía y/o en Administración a Largo Plazo	0	0
Depreciación, Deterioro y Amortización Acumulada de Bienes	-23,903	0	Provisiones a Largo Plazo	1,500,000	0
Activos Diferidos	0	0			
Estimación por Pérdida o Deterioro de Activos no Circulantes	0	0	<b>Total de Pasivos No Circulantes</b>	<b>1,500,000</b>	<b>0</b>
Otros Activos no Circulantes	0	0			
<b>Total de Activos No Circulantes</b>	<b>1,207,829</b>	<b>0</b>	<b>Total del Pasivo</b>	<b>3,547,375</b>	<b>0</b>
<b>Total del Activo</b>	<b>8,028,487</b>	<b>0</b>	<b>HACIENDA PÚBLICA/ PATRIMONIO</b>		
			<b>Hacienda Pública/Patrimonio Contribuido</b>	<b>0</b>	<b>0</b>
			Aportaciones	0	0
			Donaciones de Capital	0	0
			Actualización de la Hacienda Pública / Patrimonio	0	0
			<b>Hacienda Pública/Patrimonio Generado</b>	<b>4,481,112</b>	<b>0</b>
			Resultados del Ejercicio (Ahorro / Desahorro)	4,481,112	0
			Resultados de Ejercicios Anteriores	0	0
			Revalúos	0	0
			Reservas	0	0
			Rectificaciones de Resultados de Ejercicios Anteriores	0	0
			<b>Exceso o Insuficiencia en la Actualización de la Hacienda Pública/Patrimonio</b>	<b>0</b>	<b>0</b>
			Resultado por Posición Monetaria	0	0
			Resultado por Tenencia de Activos no Monetarios	0	0
			<b>Total Hacienda Pública/ Patrimonio</b>	<b>4,481,112</b>	<b>0</b>
			<b>Total del Pasivo y Hacienda Pública / Patrimonio</b>	<b>8,028,487</b>	<b>0</b>

Bajo protesta de decir verdad declaramos que los Estados Financieros y sus Notas son razonablemente correctos y responsabilidad del emisor

L.M.N.I. JOSUÉ CAMARILLO RAMÍREZ  
JEFE DE DEPARTAMENTO DE CAPITAL HUMANO Y RECURSOS  
FINANCIEROS, SUPLENTE DE LA DIRECCIÓN DE ADMINISTRACIÓN Y  
FINANZAS

MTRO. LUIS CARLOS IBARRA TEJEDA  
DIRECTOR GENERAL

Cuenta Pública 2021  
**INSTITUTO DE PLANEACIÓN DEL ESTADO DE AGUASCALIENTES**  
Estado de Actividades  
Del 1 de julio al 31 de diciembre de 2021 y 2020  
(Pesos)

Concepto	2021	2020
<b>INGRESOS Y OTROS BENEFICIOS</b>		
<b>Ingresos de la Gestión</b>	<b>0</b>	<b>0</b>
Impuestos	0	0
Cuotas y Aportaciones de Seguridad Social	0	0
Contribuciones de Mejoras	0	0
Derechos	0	0
Productos	0	0
Aprovechamientos	0	0
Ingresos por Venta de Bienes y Prestación de Servicios	0	0
<b>Participaciones, Aportaciones, Convenios, Incentivos</b>	<b>26,980,906</b>	<b>0</b>
<b>Derivados de la Colaboración Fiscal, Fondos Distintos de Aportaciones, Transferencias, Asignaciones, Subsidios y Subvenciones, y Pensiones y Jubilaciones</b>		
Participaciones, Aportaciones, Convenios, Incentivos Derivados de la Colaboración Fiscal, Fondos Distintos de Aportaciones	0	0
Transferencias, Asignaciones, Subsidios y Subvenciones, y Pensiones y Jubilaciones	26,980,906	0
<b>Otros Ingresos y Beneficios</b>	<b>24,872</b>	<b>0</b>
Ingresos Financieros	0	0
Incremento por Variación de Inventarios	0	0
Disminución del Exceso de Estimaciones por Pérdida o Deterioro u Obsolescencia	0	0
Disminución del Exceso de Provisiones	0	0
Otros Ingresos y Beneficios Varios	24,872	0
<b>Total de Ingresos y Otros Beneficios</b>	<b>27,005,778</b>	<b>0</b>
<b>GASTOS Y OTRAS PÉRDIDAS</b>		
<b>Gastos de Funcionamiento</b>	<b>22,500,763</b>	<b>0</b>
Servicios Personales	15,595,209	0
Materiales y Suministros	696,777	0
Servicios Generales	6,208,777	0
<b>Transferencias, Asignaciones, Subsidios y Otras Ayudas</b>	<b>0</b>	<b>0</b>
Transferencias Internas y Asignaciones al Sector Público	0	0
Transferencias al Resto del Sector Público	0	0
Subsidios y Subvenciones	0	0
Ayudas Sociales	0	0
Pensiones y Jubilaciones	0	0
Transferencias a Fideicomisos, Mandatos y Contratos Análogos	0	0
Transferencias a la Seguridad Social	0	0
Donativos	0	0
Transferencias al Exterior	0	0
<b>Participaciones y Aportaciones</b>	<b>0</b>	<b>0</b>
Participaciones	0	0
Aportaciones	0	0
Convenios	0	0
<b>Intereses, Comisiones y Otros Gastos de la Deuda Pública</b>	<b>0</b>	<b>0</b>
Intereses de la Deuda Pública	0	0
Comisiones de la Deuda Pública	0	0
Gastos de la Deuda Pública	0	0
Costo por Coberturas	0	0
Apoyos Financieros	0	0
<b>Otros Gastos y Pérdidas Extraordinarias</b>	<b>23,903</b>	<b>0</b>
Estimaciones, Depreciaciones, Deterioros, Obsolescencia y Amortizaciones	23,903	0
Provisiones	0	0
Disminución de Inventarios	0	0
Aumento por Insuficiencia de Estimaciones por Pérdida o Deterioro y Obsolescencia	0	0
Aumento por Insuficiencia de Provisiones	0	0
Otros Gastos	0	0
<b>Inversión Pública</b>	<b>0</b>	<b>0</b>
Inversión Pública no Capitalizable	0	0
<b>Total de Gastos y Otras Pérdidas</b>	<b>22,524,666</b>	<b>0</b>
<b>Resultados del Ejercicio (Ahorro/Desahorro)</b>	<b>4,481,112</b>	<b>0</b>

Bajo protesta de decir verdad declaramos que los Estados Financieros y sus Notas son razonablemente correctos y responsabilidad del emisor

L.M.N.I. JOSUÉ CAMARILLO RAMÍREZ  
JEFE DE DEPARTAMENTO DE CAPITAL HUMANO Y  
RECURSOS FINANCIEROS, SUPLENTE DE LA DIRECCIÓN DE  
ADMINISTRACIÓN Y FINANZAS

MTRO. LUIS CARLOS IBARRA TEJEDA  
DIRECTOR GENERAL



**Cuenta Pública 2021**  
**INSTITUTO DE PLANEACIÓN DEL ESTADO DE AGUASCALIENTES**  
**Estado de Variación en la Hacienda Pública**  
**Del 1 de julio al 31 de diciembre de 2021**  
(pesos)

Concepto	Hacienda Pública/Patrimonio Contribuido	Hacienda Pública/Patrimonio Generado de Ejercicios Anteriores	Hacienda Pública/Patrimonio Generado del Ejercicio	Exceso o Insuficiencia en la Actualización de la Hacienda Pública / Patrimonio	TOTAL
<b>HACIENDA PÚBLICA/PATRIMONIO CONTRIBUIDO NETO DE 2020</b>	<b>0</b>				<b>0</b>
Aportaciones	0				0
Donaciones de Capital	0				0
Actualización de la Hacienda Pública/Patrimonio	0				0
<b>HACIENDA PÚBLICA /PATRIMONIO GENERADO NETO DE 2020</b>		<b>0</b>	<b>0</b>		<b>0</b>
Resultados del Ejercicio (Ahorro/Desahorro)			0		0
Resultados de Ejercicios Anteriores		0			0
Revalúos		0		0	0
Reservas		0			0
Rectificaciones de Resultados de Ejercicios Anteriores		0			0
<b>EXCESO O INSUFICIENCIA EN LA ACTUALIZACIÓN DE LA HACIENDA PÚBLICA/ PATRIMONIO NETO DE 2020</b>				<b>0</b>	<b>0</b>
Resultado por Posición Monetaria				0	0
Resultado por Tenencia de Activos no Monetarios				0	0
<b>HACIENDA PÚBLICA / PATRIMONIO NETO FINAL DE 2020</b>	<b>0</b>	<b>0</b>	<b>0</b>	<b>0</b>	<b>0</b>
<b>CAMBIOS EN LA HACIENDA PÚBLICA/PATRIMONIO CONTRIBUIDO NETO DE 2021</b>	<b>0</b>				<b>0</b>
Aportaciones	0				0
Donaciones de Capital	0				0
Actualización de la Hacienda Pública/Patrimonio	0				0
<b>VARIACIONES DE LA HACIENDA PÚBLICA / PATRIMONIO GENERADO NETO DE 2021</b>		<b>0</b>	<b>4,481,112</b>		<b>4,481,112</b>
Resultados del Ejercicio (Ahorro/Desahorro)			4,481,112		4,481,112
Resultados de Ejercicios Anteriores		0	0		0
Revalúos		0	0	0	0
Reservas		0	0		0
Rectificaciones de Resultados de Ejercicios Anteriores			0		0
<b>CAMBIOS EN EL EXCESO O INSUFICIENCIA EN LA ACTUALIZACIÓN DE LA HACIENDA PÚBLICA/ PATRIMONIO NETO DE 2021</b>				<b>0</b>	<b>0</b>
Resultado por Posición Monetaria				0	0
Resultado por Tenencia de Activos no Monetarios				0	0
<b>HACIENDA PÚBLICA / PATRIMONIO NETO FINAL DE 2021</b>	<b>0</b>	<b>0</b>	<b>4,481,112</b>	<b>0</b>	<b>4,481,112</b>

Bajo protesta de decir verdad declaramos que los Estados Financieros y sus Notas son razonablemente correctos y responsabilidad del emisor

L.M.N.I. JOSUÉ CAMARILLO RAMÍREZ  
JEFE DE DEPARTAMENTO DE CAPITAL HUMANO Y RECURSOS  
FINANCIEROS, SUPLENTE DE LA DIRECCIÓN DE ADMINISTRACIÓN Y  
FINANZAS

MTRO. LUIS CARLOS IBARRA TEJEDA  
DIRECTOR GENERAL

Cuenta Pública 2021  
**INSTITUTO DE PLANEACIÓN DEL ESTADO DE AGUASCALIENTES**  
Estado de Cambios en la Situación Financiera  
Del 1 de julio al 31 de diciembre de 2021  
(Pesos)

Concepto	Origen	Aplicación
<b>ACTIVO</b>	<b>23,903</b>	<b>8,052,391</b>
<b>Activo Circulante</b>	<b>0</b>	<b>6,820,658</b>
Efectivo y Equivalentes	0	6,820,658
Derechos a Recibir Efectivo o Equivalentes	0	0
Derechos a Recibir Bienes o Servicios	0	0
Inventarios	0	0
Almacenes	0	0
Estimación por Pérdida o Deterioro de Activos Circulantes	0	0
Otros Activos Circulantes	0	0
<b>Activo No Circulante</b>	<b>23,903</b>	<b>1,231,733</b>
Inversiones Financieras a Largo Plazo	0	0
Derechos a Recibir Efectivo o Equivalentes a Largo Plazo	0	0
Bienes Inmuebles, Infraestructura y Construcciones en Proceso	0	0
Bienes Muebles	0	1,102,958
Activos Intangibles	0	128,775
Depreciación, Deterioro y Amortización Acumulada de Bienes	23,903	0
Activos Diferidos	0	0
Estimación por Pérdida o Deterioro de Activos no Circulantes	0	0
Otros Activos no Circulantes	0	0
<b>PASIVO</b>	<b>3,547,375</b>	<b>0</b>
<b>Pasivo Circulante</b>	<b>2,047,375</b>	<b>0</b>
Cuentas por Pagar a Corto Plazo	1,398,963	0
Documentos por Pagar a Corto Plazo	0	0
Porción a Corto Plazo de la Deuda Pública a Largo Plazo	0	0
Títulos y Valores a Corto Plazo	0	0
Pasivos Diferidos a Corto Plazo	0	0
Fondos y Bienes de Terceros en Garantía y/o Administración a Corto Plazo	0	0
Provisiones a Corto Plazo	648,413	0
Otros Pasivos a Corto Plazo	0	0
<b>Pasivo No Circulante</b>	<b>1,500,000</b>	<b>0</b>
Cuentas por Pagar a Largo Plazo	0	0
Documentos por Pagar a Largo Plazo	0	0
Deuda Pública a Largo Plazo	0	0
Pasivos Diferidos a Largo Plazo	0	0
Fondos y Bienes de Terceros en Garantía y/o en Administración a Largo Plazo	0	0
Provisiones a Largo Plazo	1,500,000	0
<b>HACIENDA PÚBLICA/ PATRIMONIO</b>	<b>4,481,112</b>	<b>0</b>
<b>Hacienda Pública/Patrimonio Contribuido</b>	<b>0</b>	<b>0</b>
Aportaciones	0	0
Donaciones de Capital	0	0
Actualización de la Hacienda Pública / Patrimonio	0	0
<b>Hacienda Pública/Patrimonio Generado</b>	<b>4,481,112</b>	<b>0</b>
Resultados del Ejercicio (Ahorro / Desahorro)	4,481,112	0
Resultados de Ejercicios Anteriores	0	0
Revalúos	0	0
Reservas	0	0
Rectificaciones de Resultados de Ejercicios Anteriores	0	0
<b>Exceso o Insuficiencia en la Actualización de la Hacienda Pública/Patrimonio</b>	<b>0</b>	<b>0</b>
Resultado por Posición Monetaria	0	0
Resultado por Tenencia de Activos no Monetarios	0	0

Bajo protesta de decir verdad declaramos que los Estados Financieros y sus Notas son razonablemente correctos y responsabilidad del emisor


L.M.N.I. JOSUÉ CAMARILLO RAMÍREZ  
JEFE DE DEPARTAMENTO DE CAPITAL HUMANO Y  
RECURSOS FINANCIEROS, SUPLENTE DE LA  
DIRECCIÓN DE ADMINISTRACIÓN Y FINANZAS


MTRO. LUIS CARLOS IBARRA TEJEDA  
DIRECTOR GENERAL

**Cuenta Pública 2021**  
**INSTITUTO DE PLANEACIÓN DEL ESTADO DE AGUASCALIENTES**  
**Estado de Flujos de Efectivo**  
**Del 1 de Julio al 31 de Diciembre de 2021 y 2020**  
**(Pesos)**

Concepto	2021	2020
<b>Flujos de Efectivo de las Actividades de Operación</b>		
<b>Origen</b>	<b>27,643,521</b>	<b>0</b>
Impuestos	0	0
Cuotas y Aportaciones de Seguridad Social	0	0
Contribuciones de mejoras	0	0
Derechos	0	0
Productos	0	0
Aprovechamientos	0	0
Ingresos por Venta de Bienes y Prestación de Servicios	0	0
Participaciones, Aportaciones, Convenios, Incentivos Derivados de la Colaboración Fiscal y Fondos Distintos de Aportaciones	0	0
Transferencias, Asignaciones, Subsidios y Subvenciones, y Pensiones y Jubilaciones	26,980,906	0
Otros Orígenes de Operación	662,614	0
<b>Aplicación</b>	<b>20,067,079</b>	<b>0</b>
Servicios Personales	13,381,483	0
Materiales y Suministros	661,893	0
Servicios Generales	6,023,703	0
Transferencias Internas y Asignaciones al Sector Público	0	0
Transferencias al resto del Sector Público	0	0
Subsidios y Subvenciones	0	0
Ayudas Sociales	0	0
Pensiones y Jubilaciones	0	0
Transferencias a Fideicomisos, Mandatos y Contratos Análogos	0	0
Transferencias a la Seguridad Social	0	0
Donativos	0	0
Transferencias al Exterior	0	0
Participaciones	0	0
Aportaciones	0	0
Convenios	0	0
Otras Aplicaciones de Operación	0	0
<b>Flujos Netos de Efectivo por Actividades de Operación</b>	<b>7,576,442</b>	<b>0</b>
<b>Flujos de Efectivo de las Actividades de Inversión</b>		
<b>Origen</b>	<b>0</b>	<b>0</b>
Bienes Inmuebles, Infraestructura y Construcciones en Proceso	0	0
Bienes Muebles	0	0
Otros Orígenes de Inversión	0	0
<b>Aplicación</b>	<b>755,784</b>	<b>0</b>
Bienes Inmuebles, Infraestructura y Construcciones en Proceso	0	0
Bienes Muebles	726,065	0
Otras Aplicaciones de Inversión	29,719	0
<b>Flujos Netos de Efectivo por Actividades de Inversión</b>	<b>-755,784</b>	<b>0</b>
<b>Flujo de Efectivo de las Actividades de Financiamiento</b>		
<b>Origen</b>	<b>0</b>	<b>0</b>
Endeudamiento Neto	0	0
Interno	0	0
Externo	0	0
Otros Orígenes de Financiamiento	0	0
<b>Aplicación</b>	<b>0</b>	<b>0</b>
Servicios de la Deuda	0	0
Interno	0	0
Externo	0	0
Otras Aplicaciones de Financiamiento	0	0
<b>Flujos netos de Efectivo por Actividades de Financiamiento</b>	<b>0</b>	<b>0</b>
<b>Incremento/Disminución Neta en el Efectivo y Equivalentes al Efectivo</b>	<b>6,820,658</b>	<b>0</b>
<b>Efectivo y Equivalentes al Efectivo al inicio del Ejercicio</b>	<b>0</b>	<b>0</b>
<b>Efectivo y Equivalentes al Efectivo al final del Ejercicio</b>	<b>6,820,658</b>	<b>0</b>

Bajo protesta de decir verdad declaramos que los Estados Financieros y sus Notas son razonablemente correctos y responsabilidad del emisor

  
 L.M.N.I. JOSUÉ CAMARILLO RAMÍREZ  
 JEFE DE DEPARTAMENTO DE CAPITAL HUMANO Y  
 RECURSOS FINANCIEROS, SUPLENTE DE LA DIRECCIÓN  
 DE ADMINISTRACIÓN Y FINANZAS

  
 MTRO. LUIS CARLOS IBARRA TEJEDA  
 DIRECTOR GENERAL





**Cuenta Pública 2021**  
**INSTITUTO DE PLANEACIÓN DEL ESTADO DE AGUASCALIENTES**  
**Informe de Pasivos Contingentes**  
**Del 1 de Julio al 31 de Diciembre de 2021**  
**(Pesos)**

*"En cumplimiento a lo dispuesto en los artículos 46, fracción I, inciso d, y 52 de la Ley General de Contabilidad Gubernamental, y de conformidad con lo establecido en el capítulo VII, numeral III, inciso g) del Manual de Contabilidad Gubernamental emitido por el CONAC, el ente público informa lo siguiente:"*

Cuenta	Concepto	Importe
7420-01	RESOLUCIÓN DE DEMANDAS POR LAUDOS LABORALES INICIADOS EN 2017	\$1,500,000.00
<b>TOTAL</b>		<b>\$1,500,000.00</b>

Bajo protesta de decir verdad declaramos que los Estados Financieros y sus Notas son razonablemente correctos y responsabilidad del emisor

  
\_\_\_\_\_  
L.M.N.I. JOSUÉ CAMARILLO RAMIREZ  
JEFE DE DEPARTAMENTO DE  
CAPITAL HUMANO Y RECURSOS  
FINANCIEROS, SUPLENTE DE LA  
DIRECCIÓN DE ADMINISTRACIÓN Y  
FINANZAS

  
\_\_\_\_\_  
MTRO. LUIS CARLOS IBARRA TEJEDA  
DIRECTOR GENERAL

## A) NOTAS DE DESGLOSE

### I) NOTAS AL ESTADO DE SITUACIÓN FINANCIERA

#### Activo

#### 1. Efectivo y Equivalentes

En este rubro se integra de la siguiente manera: Una cuenta bancaria con el banco Santander con fuente de financiamiento Recursos Fiscales y una cuenta bancaria con el banco Santander con fuente de financiamiento Recursos Federales Ramo 28. A la fecha no se cuenta con inversiones financieras.

Dichas cuentas se detallan de la siguiente manera:

CUENTA	A DICIEMBRE 2021
BANCOS/TESORERÍA	6,820,658
TOTAL EFECTIVO Y EQUIVALENTES	6,820,658

#### 2. Bancos y Tesorería

CUENTA	A DICIEMBRE 2021
BANCOS/TESORERÍA SANTANDER MAXIELANCE RECURSOS FISCALES 106	4,054,010
BANCOS/TESORERÍA SANTANDER MAXIELANCE RECURSOS FEDERALES RAMO 28	2,766.648
TOTAL BANCOS / TESORERÍA	6,820,658

#### 3.-Deudores Diversos por Cobrar a Corto Plazo

El Instituto no cuenta con derechos de cobro a favor por conceptos de Deudores Diversos por cobrar a corto plazo al cierre del ejercicio.

#### 4. Tesorería. Derechos a recibir Efectivo y Equivalentes.

El Instituto no cuenta con saldos en derechos a recibir por efectivo y equivalentes al cierre del ejercicio.



## **5. Derechos a recibir por Bienes o Servicios**

El Instituto de Planeación del Estado de Aguascalientes, no tiene derechos a recibir por bienes o servicios en el periodo mencionado.

## **6. Bienes disponibles para su transformación o consumo (inventarios)**

El Instituto de Planeación del Estado de Aguascalientes no cuenta con ningún tipo de bienes para su transformación.

## **7. Almacén**

El Instituto de Planeación del Estado de Aguascalientes no cuenta con almacén.

## **8. Inversiones Financieras**

El Instituto de Planeación del Estado de Aguascalientes no cuenta con ningún tipo de inversiones financieras, se cuenta con una cuenta que es productiva, sin embargo, no se tienen contratadas inversiones financieras al periodo mencionado.

## **9. Saldos Aportaciones de Capital**

El Instituto de Planeación del Estado de Aguascalientes no tiene saldos para aportaciones de capital.

## **10. Bienes Muebles, Inmuebles**

Debido a la extinción de la antes Coordinación General de Planeación y Proyectos (CPLAP) el 30 de junio 2021 y la creación del Instituto de Planeación del Estado de Aguascalientes a partir del 01 de julio 2021, aún no se asegura la incorporación de las cifras de las cuentas contables de los bienes muebles e inmuebles; estos serán reflejados una vez que sean transferidos para la adecuada toma de decisiones y los rubros de la Hacienda Pública/ Patrimonio sufrirán una modificación debido al incremento del Activo No circulante cuando estos sean entregados al IPLANEA.

Se ha dado seguimiento al tema en cuestión mediante oficio IPLANEA/DG/2021/1107 dirigido a la Contraloría del Estado así como con oficio IPLANEA/DG/2021/1106 a la Secretaría de Finanzas del Estado, solicitando pronta respuesta respecto a la resolución de este tema, sin embargo a la fecha de elaboración de la las presentes notas, aún no se ha recibido respuesta concreta que de solución a este tema.

INSTITUTO DE PLANEACIÓN DEL ESTADO DE AGUASCALIENTES  
PODER EJECUTIVO / LEGISLATIVO / JUDICIAL / AUTÓNOMO / SECTOR PARAESTATAL

(ARTICULO NOVENO (Transitorio) Ley de Planeación para el Desarrollo del Estado de Aguascalientes. Los derechos, obligaciones y recursos materiales y financieros pertenecientes y/o asignados a la Coordinación General de Planeación y Proyectos (CPLAP), pasaran a formar partes del Instituto de Planeación de Aguascalientes y ARTICULO DÉCIMO SEGUNDO)

Se informa que en el periodo mencionado el Instituto cuenta con los siguientes bienes muebles en su patrimonio

CONCEPTO	CUENTA	MONTO
MOBILIARIO Y EQUIPO DE ADMINISTRACIÓN.	1241	691,319
MOBILIARIO Y EQUIPO EDUCACIONAL Y RECREATIVO.	1242	142,603
MAQUINARIA, OTROS EQUIPOS Y HERRAMIENTAS.	1246	269,036
ACTIVOS INTANGIBLES	1250	128,775
TOTAL BIENES MUEBLES REGISTRADOS		1,231,733

### 11. Intangibles y diferidos

Se informa que en el periodo mencionado el Instituto cuenta con los siguientes bienes Intangibles en su patrimonio.

CONCEPTO	CUENTA	MONTO
ACTIVOS INTANGIBLES	1250	128,775
TOTAL BIENES INTANGIBLES		128,775

### 12. Estimaciones y Deterioros

El Instituto de Planeación del Estado de Aguascalientes cuenta con las siguientes Estimaciones y Deterioros.

CONCEPTO	CUENTA	MONTO
DEPRECIACIÓN, DETERIORO Y AMORTIZACIÓN ACUMULADA DE BIENES	1260	23,903
TOTAL BIENES INTANGIBLES		23,903

### 13. Otros Activos


Debido al cambio de la antes Coordinación General de Planeación y Proyectos (CPLAP) al ahora Instituto de Planeación del Estado de Aguascalientes aún no se asegura la incorporación de las cifras de las cuentas contables de Otros Activos; estos serán reflejados una vez que sean transferidos para la adecuada toma de decisiones y los rubros de la Hacienda Pública/ Patrimonio sufrirán una modificación debido al incremento del Activo No circulante.


#### Pasivo

##### 1. Pasivo

Las cuentas por pagar a corto plazo que El Instituto de Planeación del Estado de Aguascalientes tiene al final del ejercicio, se integran a continuación:

CUENTA	A DICIEMBRE 2021
PROVEEDORES POR PAGAR A CORTO PLAZO	620,084
SERVICIOS PERSONALES POR PAGAR A CORTO PLAZO	65,313
RETENCIONES Y CONTRIBUCIONES POR PAGAR A CORTO PLAZO	713,565
PROVISIONES A CORTO PLAZO	648,413
PROVISIONES A LARGO PLAZO	1,500,000
TOTAL PASIVO	3,547,375



- El Instituto de Planeación del Estado de Aguascalientes no cuenta con Fondos de Bienes de Terceros en Administración y/o en Garantía.
  - El Instituto de Planeación del Estado de Aguascalientes no cuenta con otras cuentas de pasivos.
- 



## II) NOTAS AL ESTADO DE ACTIVIDADES

### 1. Ingresos de Gestión

El Instituto de Planeación del Estado de Aguascalientes no cuenta con ingresos de gestión.

Al Instituto de Planeación del Estado de Aguascalientes le fue autorizado recurso extraordinario mediante oficio SEFI 1455/2021, EXPEDIENTE DGP 612/2021, con fuente de financiamiento 106 Recursos Fiscales, por un monto de \$404,028.000 (Cuatrocientos cuatro mil veintiocho pesos 00/100 M.N.) con la finalidad de que se elaboren libros blancos y memorias documentales.

El día 4 de agosto fue liberado la cantidad de \$1,520,857.47 (Un millón quinientos veinte mil ochocientos cincuenta y siete pesos 47/100 M.N.) presupuesto que tiene origen de transferencia en el acuerdo administrativo correspondiente a las requisiciones en trámite que se tenían como CPLAP al cierre de esta.

El día 23 de agosto fue liberada la cantidad de \$ 3,154,286.89 (Tres millones ciento cincuenta y cuatro mil doscientos ochenta y seis pesos 89/100 M.N.) presupuesto que tiene origen de transferencia en el acuerdo administrativo correspondiente a las requisiciones en trámite que se tenían como CPLAP al cierre de esta.

El día 4 de noviembre le fue autorizado a este Instituto, mediante oficio SEFI 2291/2021, recurso extraordinario con fuente de financiamiento 107 Recursos Federales provenientes del Ramo 28, para la adquisición de equipo de cómputo y licencias básicas y especializadas, por un monto de \$ 3,169,288.00 (Tres millones ciento sesenta y nueve mil doscientos ochenta y ocho pesos 00/100 M.N.)

### 2. Gastos y Otras Pérdidas:


A continuación, se detallan los gastos efectuados durante el periodo de julio a diciembre 2021, esto debido a que el Instituto de Planeación del Estado de Aguascalientes inicia actividades con fecha del 1 de julio de 2021, dando cumplimiento a lo establecido en el decreto 451 publicado el 28 de diciembre del 2020 en el Periódico Oficial de la Federación, en el cual se crea la Ley de planeación para el desarrollo del Estado de Aguascalientes, es por ello que sus estados financieros reflejan solo el periodo en cuestión que comprende desde su creación al cierre del ejercicio 2021.

CUENTA	JULIO A DICIEMBRE 2021
SERVICIOS PERSONALES	15,595,209
MATERIALES Y SUMINISTROS	696,777
SERVICIOS GENERALES	6,208,777
OTROS GASTOS Y PÉRDIDAS EXTRAORDINARIAS	23,903
TOTAL GASTOS Y OTRAS PÉRDIDAS	22,524,666

INSTITUTO DE PLANEACIÓN DEL ESTADO DE AGUASCALIENTES  
PODER EJECUTIVO / LEGISLATIVO / JUDICIAL / AUTÓNOMO / SECTOR PARAESTATAL

### III) NOTAS AL ESTADO DE VARIACIONES EN LA HACIENDA PÚBLICA

El análisis de la variación en la Hacienda Pública refleja el resultado del ejercicio, con saldos iniciales procedentes de la creación del Instituto el 1ro de julio 2021.

<p style="text-align: center;">   <b>Cuenta Pública 2021</b>  <b>INSTITUTO DE PLANEACIÓN DEL ESTADO DE AGUASCALIENTES</b>  <b>Estado de Variación en la Hacienda Pública</b>  <b>Del 1 de julio al 31 de diciembre de 2021</b>  <b>(pesos)</b> </p>					
Concepto	Hacienda Pública/ Patrimonio Contribuido	Hacienda Pública/ Patrimonio Generado de Ejercicios Anteriores	Hacienda Pública/ Patrimonio Generado del Ejercicio	Exceso o Insuficiencia en la Actualización de la Hacienda Pública / Patrimonio	TOTAL
<b>HACIENDA PÚBLICA/PATRIMONIO CONTRIBUIDO NETO DE 2020</b>	0				0
Aportaciones	0			✓	0
Donaciones de Capital	0			✓	0
Actualización de la Hacienda Pública/ Patrimonio	0			✓	0
<b>HACIENDA PÚBLICA /PATRIMONIO GENERADO NETO DE 2020</b>		0	0		0
Resultados del Ejercicio (Ahorro/Desahorro)			0	✓	0
Resultados de Ejercicios Anteriores		0		✓	0
Revalúos		0		0 ✓	0
Reservas		0		✓	0
Rectificaciones de Resultados de Ejercicios Anteriores		0		✓	0
<b>EXCESO O INSUFICIENCIA EN LA ACTUALIZACIÓN DE LA HACIENDA PÚBLICA/ PATRIMONIO NETO DE 2020</b>				0	0
Resultado por Posición Monetaria				0 ✓	0
Resultado por Tenencia de Activos no Monetarios				0 ✓	0
<b>HACIENDA PÚBLICA / PATRIMONIO NETO FINAL DE 2020</b>	0	0	0	0	0
<b>CAMBIOS EN LA HACIENDA PÚBLICA/PATRIMONIO CONTRIBUIDO NETO DE 2021</b>	0				0
Aportaciones	0			✓	0
Donaciones de Capital	0			✓	0
Actualización de la Hacienda Pública/ Patrimonio	0			✓	0
<b>VARIACIONES DE LA HACIENDA PÚBLICA / PATRIMONIO GENERADO NETO DE 2021</b>		0	4,481,112		4,481,112
Resultados del Ejercicio (Ahorro/Desahorro)			4,481,112	✓	4,481,112
Resultados de Ejercicios Anteriores		0	0	✓	0
Revalúos		0	0	0 ✓	0
Reservas		0	0	✓	0
Rectificaciones de Resultados de Ejercicios Anteriores			0	✓	0
<b>CAMBIOS EN EL EXCESO O INSUFICIENCIA EN LA ACTUALIZACIÓN DE LA HACIENDA PÚBLICA/ PATRIMONIO NETO DE 2021</b>				0	0
Resultado por Posición Monetaria				0 ✓	0
Resultado por Tenencia de Activos no Monetarios				0 ✓	0
<b>HACIENDA PÚBLICA / PATRIMONIO NETO FINAL DE 2021</b>	0	0	4,481,112	0	4,481,112

INSTITUTO DE PLANEACIÓN DEL ESTADO DE AGUASCALIENTES  
 PODER EJECUTIVO / LEGISLATIVO / JUDICIAL / AUTÓNOMO / SECTOR PARAESTATAL

**IV) NOTAS AL ESTADO DE FLUJOS DE EFECTIVO**

**1. Efectivo y equivalentes**

Análisis de los saldos inicial y final que figuran en la última parte del Estado de Flujo de Efectivo en la cuenta de efectivo y equivalentes es como sigue, los cuales coinciden con los montos reflejados en estado de cuenta bancario:

Cuenta Pública 2021 INSTITUTO DE PLANEACIÓN DEL ESTADO DE AGUASCALIENTES Estado de Flujos de Efectivo Del 1 de Julio al 31 de Diciembre de 2021 y 2020 (Pesos)		
Concepto	2021	2020
<b>Flujos de Efectivo de las Actividades de Operación</b>		
<b>Origen</b>	<b>27,643,521</b>	<b>0</b>
Impuestos	0	0
Cuotas y Aportaciones de Seguridad Social	0	0
Contribuciones de mejoras	0	0
Derechos	0	0
Productos	0	0
Aprovechamientos	0	0
Ingresos por Venta de Bienes y Prestación de Servicios	0	0
Participaciones, Aportaciones, Convenios, Incentivos Derivados de la Colaboración	0	0
Fiscal y Fondos Distintos de Aportaciones	0	0
Transferencias, Asignaciones, Subsidios y Subvenciones, y Pensiones y Jubilaciones	26,980,906	0
Otros Orígenes de Operación	662,614	0
<b>Aplicación</b>	<b>20,067,079</b>	<b>0</b>
Servicios Personales	13,381,463	0
Materiales y Suministros	661,893	0
Servicios Generales	6,023,703	0
Transferencias Internas y Asignaciones al Sector Público	0	0
Transferencias al resto del Sector Público	0	0
Subsidios y Subvenciones	0	0
Ayudas Sociales	0	0
Pensiones y Jubilaciones	0	0
Transferencias a Fideicomisos, Mandatos y Contratos Análogos	0	0
Transferencias a la Seguridad Social	0	0
Donativos	0	0
Transferencias al Exterior	0	0
Participaciones	0	0
Aportaciones	0	0
Convenios	0	0
Otras Aplicaciones de Operación	0	0
<b>Flujos Netos de Efectivo por Actividades de Operación</b>	<b>7,576,442</b>	<b>0</b>
<b>Flujos de Efectivo de las Actividades de Inversión</b>		
<b>Origen</b>	<b>0</b>	<b>0</b>
Bienes Inmuebles, Infraestructura y Construcciones en Proceso	0	0
Bienes Muebles	0	0
Otros Orígenes de Inversión	0	0
<b>Aplicación</b>	<b>755,784</b>	<b>0</b>
Bienes Inmuebles, Infraestructura y Construcciones en Proceso	0	0
Bienes Muebles	726,065	0
Otras Aplicaciones de Inversión	29,719	0
<b>Flujos Netos de Efectivo por Actividades de Inversión</b>	<b>-755,784</b>	<b>0</b>
<b>Flujo de Efectivo de las Actividades de Financiamiento</b>		
<b>Origen</b>	<b>0</b>	<b>0</b>
Endeudamiento Neto	0	0
Interno	0	0
Externo	0	0
Otros Orígenes de Financiamiento	0	0
<b>Aplicación</b>	<b>0</b>	<b>0</b>
Servicios de la Deuda	0	0
Interno	0	0
Externo	0	0
Otras Aplicaciones de Financiamiento	0	0
<b>Flujos netos de Efectivo por Actividades de Financiamiento</b>	<b>0</b>	<b>0</b>
<b>Incremento/Disminución Neta en el Efectivo y Equivalentes al Efectivo</b>	<b>6,820,658</b>	<b>0</b>
<b>Efectivo y Equivalentes al Efectivo al inicio del Ejercicio</b>	<b>0</b>	<b>0</b>
<b>Efectivo y Equivalentes al Efectivo al final del Ejercicio</b>	<b>6,820,658</b>	<b>0</b>

INSTITUTO DE PLANEACIÓN DEL ESTADO DE AGUASCALIENTES  
PODER EJECUTIVO / LEGISLATIVO / JUDICIAL / AUTÓNOMO / SECTOR PARAESTATAL

## 2. Detalle de adquisiciones de bienes muebles e inmuebles

El Instituto de Planeación del Estado de Aguascalientes adquirió los siguientes bienes muebles en el periodo de julio a diciembre 2021.

CONCEPTO	CUENTA	MONTO
MOBILIARIO Y EQUIPO DE ADMINISTRACIÓN.	1241	691,319
MOBILIARIO Y EQUIPO EDUCACIONAL Y RECREATIVO.	1242	142,603
MAQUINARIA, OTROS EQUIPOS Y HERRAMIENTAS.	1246	269,036
ACTIVOS INTANGIBLES	1250	128,775
<b>TOTAL BIENES MUEBLES REGISTRADOS</b>		<b>1,231,733</b>

## 3. Conciliación de los Flujos de Efectivo Netos de las Actividades de Operación

Se detalla la conciliación de flujos netos de las actividades de operación al 31 de diciembre 2021.



**INSTITUTO DE PLANEACIÓN DEL ESTADO DE  
AGUASCALIENTES**  
**Flujo Operacional**  
**Del 01/jul./2021 al 31/dic./2021**

User: supervisor  
Rep: rptFlujoOperacional

Fecha y hora de Impresión: 31/ene./2022 09:38 p. m.

**DISPONIBILIDAD AL 1 DE JULIO DE 2021**

**INGRESOS Y OTROS BENEFICIOS**

TRANSFERENCIAS, ASIGNACIONES, SUBSIDIOS Y SUBVENCIONES, Y PENSIONES Y JUBILACIONES	\$26,980,906.07	
OTROS INGRESOS Y BENEFICIOS VARIOS	\$24,872.17	
<b>TOTAL INGRESOS Y OTROS BENEFICIOS</b>		<b>\$27,005,778.24</b>

		<b>\$27,005,778.24</b>
--	--	------------------------

**GASTOS Y OTRAS PERDIDAS**

SERVICIOS PERSONALES	\$15,595,208.75	
MATERIALES Y SUMINISTROS	\$696,776.90	
SERVICIOS GENERALES	\$6,208,777.40	
ESTIMACIONES, DEPRECIACIONES, DETERIOROS, OBSOLESCENCIA Y AMORTIZACIONES	\$23,903.34	

**\$22,524,666.39**

**DISPONIBILIDAD AL 31 DE DICIEMBRE DE 2021**

**\$4,481,111.85**

**INTEGRACIÓN DE DISPONIBILIDAD AL 31 DE DICIEMBRE DE 2021**

**CUENTAS DE BALANCE DEUDORA**

BANCOS/TESORERÍA	\$6,820,657.86	
MOBILIARIO Y EQUIPO DE ADMINISTRACIÓN	\$691,319.23	
MOBILIARIO Y EQUIPO EDUCACIONAL Y RECREATIVO	\$142,602.63	
MAQUINARIA, OTROS EQUIPOS Y HERRAMIENTAS	\$269,036.36	
SOFTWARE	\$128,774.50	

**\$8,052,390.58**

**CUENTAS DE BALANCE ACREDORAS**

DEPRECIACIÓN ACUMULADA DE BIENES MUEBLES	\$23,903.34	
SERVICIOS PERSONALES POR PAGAR A CORTO PLAZO	\$66,312.78	
PROVEEDORES POR PAGAR A CORTO PLAZO	\$620,084.53	
RETENCIONES Y CONTRIBUCIONES POR PAGAR A CORTO PLAZO	\$713,565.29	
OTRAS PROVISIONES A CORTO PLAZO	\$648,412.79	
PROVISIÓN PARA DEMANDAS Y JUICIOS A LARGO PLAZO	\$1,500,000.00	

**\$3,571,278.73**

**\$4,481,111.85**

INSTITUTO DE PLANEACIÓN DEL ESTADO DE AGUASCALIENTES  
PODER EJECUTIVO / LEGISLATIVO / JUDICIAL / AUTÓNOMO / SECTOR PARAESTATAL

**V) CONCILIACIÓN ENTRE LOS INGRESOS PRESUPUESTARIOS Y CONTABLES, ASÍ COMO ENTRE LOS EGRESOS PRESUPUESTARIOS Y LOS GASTOS CONTABLES**

La conciliación se presentará atendiendo a lo dispuesto en el Acuerdo por el que se emite el formato de conciliación entre los ingresos presupuestarios y contables, así como entre los egresos presupuestarios y los gastos contables.

INSTITUTO DE PLANEACIÓN DEL ESTADO DE AGUASCALIENTES Conciliación entre los Egresos Presupuestarios y los Gastos Contables Correspondiente del 1 de Julio al 31 de Diciembre de 2021		
<b>1. Total de egresos presupuestarios</b>		<b>23,732,496</b>
<b>2. Menos egresos presupuestarios no contables</b>		<b>1,231,733</b>
2.1 Materias Primas y Materiales de Producción y Comercialización	0	
2.2 Materiales y Suministros	0	
2.3 Mobiliario y Equipo de Administración	691,319	
2.4 Mobiliario y Equipo Educativo y Recreativo	142,603	
2.5 Equipo e Instrumental Médico y de Laboratorio	0	
2.6 Vehículos y Equipo de Transporte	0	
2.7 Equipo de Defensa y Seguridad	0	
2.8 Maquinaria, Otros Equipos y Herramientas	269,036	
2.9 Activos Biológicos	0	
2.10 Bienes Inmuebles	0	
2.11 Activos Intangibles	128,775	
2.12 Obra Pública en Bienes de Dominio Público	0	
2.13 Obra Pública en Bienes Propios	0	
2.14 Acciones y Participaciones de Capital	0	
2.15 Compra de Títulos y Valores	0	
2.16 Concesión de Préstamos	0	
2.17 Inversiones en Fideicomisos, Mandatos y Otros Análogos		
2.18 Provisiones para Contingencias y Otras Erogaciones Especiales		
2.19 Amortización de la Deuda Pública		
2.20 Adeudos de Ejercicios Fiscales Anteriores (ADEFAS)		
2.21 Otros Egresos Presupuestales No Contables	0	
<b>3. Más Gastos Contables No Presupuestarios</b>		<b>23,903</b>
3.1 Estimaciones, Depreciaciones, Deterioros, Obsolescencia y Amortizaciones	23,903	
3.2 Provisiones	0	
3.3 Disminución de inventarios	0	
3.4 Aumento por insuficiencia de estimaciones por pérdida o deterioro u obsolescencia	0	
3.5 Aumento por insuficiencia de provisiones	0	
3.6 Otros Gastos	0	
3.7 Otros Gastos Contables No Presupuestales	0	
<b>4. Total de Gasto Contable</b>		<b>22,524,666</b>

INSTITUTO DE PLANEACIÓN DEL ESTADO DE AGUASCALIENTES Conciliación entre los Ingresos Presupuestarios y Contables Correspondiente del 1 de Julio al 31 de Diciembre de 2021 (Cifras en pesos)		
<b>1. Ingresos Presupuestarios</b>		<b>26,980,906</b>
<b>2. Más ingresos contables no presupuestarios</b>		<b>24,872</b>
2.1 Ingresos Financieros	0	
2.2 Incremento por Variación de Inventarios		
2.3 Disminución del exceso de estimaciones por pérdida o deterioro u obsolescencia	0	
2.4 Disminución del exceso de provisiones	0	
2.5 Otros ingresos y beneficios varios	24,872	
2.6 Otros ingresos contables no presupuestarios	0	
		<b>0</b>
<b>3. Menos ingresos presupuestarios no contables</b>		
3.1 Aprovechamientos Patrimoniales	0	
3.2 Ingresos derivados de financiamientos	0	
3.3 Otros Ingresos presupuestarios no contables	0	
<b>4. Ingresos Contables (4 = 1 + 2 - 3)</b>		<b>27,005,778</b>

## B) NOTAS DE MEMORIA (CUENTAS DE ORDEN)

Se detallan las cuentas de orden registradas en sistema contable, a cargo del Instituto

7420-01	RESOLUCIÓN DE DEMANDAS POR LAUDOS LABORALES INICIADOS EN 2017	\$1,500,000.00
---------	---	----------------

## C) NOTAS DE GESTIÓN ADMINISTRATIVA

### 1. Introducción

El objetivo del presente documento es la revelación del contexto y de los aspectos económicos-financieros más relevantes que influyeron en las decisiones del período, y que deberán ser considerados en la elaboración de los estados financieros para la mejor comprensión de estos y sus particularidades.

### 2. Panorama Económico y Financiero

Al Instituto de Planeación del Estado de Aguascalientes le fue autorizado recurso extraordinario mediante oficio SEFI 1455/2021, EXPEDIENTE DGP 612/2021, con fuente de financiamiento 106 Recursos Fiscales, por un monto de \$404,028.000 (Cuatrocientos cuatro mil veintiocho pesos 00/100 M.N.) con la finalidad de que se elaboren libros blancos y memorias documentales.

El día 4 de agosto fue liberado la cantidad de \$1,520,857.47 (Un millón quinientos veinte mil ochocientos cincuenta y siete pesos 47/100 M.N.) presupuesto que tiene origen de transferencia en el acuerdo administrativo correspondiente a las requisiciones en trámite que se tenían como CPLAP al cierre de esta.

El día 23 de agosto fue liberada la cantidad de \$ 3,154,286.89 (Tres millones ciento cincuenta y cuatro mil doscientos ochenta y seis pesos 89/100 M.N.) presupuesto que tiene origen de transferencia en el acuerdo administrativo correspondiente a las requisiciones en trámite que se tenían como CPLAP al cierre de esta.

El día 4 de noviembre le fue autorizado a este Instituto, mediante oficio SEFI 2291/2021, recurso extraordinario con fuente de financiamiento 107 Recursos Federales provenientes del Ramo 28, para la adquisición de equipo de cómputo y licencias básicas y especializadas, por un monto de \$ 3,169,288.00 (Tres millones ciento sesenta y nueve mil doscientos ochenta y ocho pesos 00/100 M.N.)

Al momento, se cuenta con 3 juicios laborales activos, los cuales fueron trasferidos por la "CPLAP", siendo los siguientes:

-0227/2017

-0229/2017

-0267/2017





### 3. Autorización e Historia

El Instituto de Planeación del Estado de Aguascalientes, es un organismo público descentralizado del Gobierno del Estado, con personalidad jurídica y patrimonio propios, dotado de plena autonomía técnica para emitir sus recomendaciones y acuerdos.

Con motivo de la entrada en vigor del Decreto Número 451, donde se crea la Ley de planeación para el desarrollo del Estado de Aguascalientes. Misma que da origen a la creación del Instituto de Planeación del Estado "IPLANEA", entrando en funciones a partir del 1ro de julio 2021.

### 4. Organización y Objeto Social

El **IPLANEA** fue creado como una entidad paraestatal, misma que tiene por objeto establecer las bases para la integración y funcionamiento del Sistema Estatal de Planeación Democrática, de conformidad con la Constitución Política de los Estados Unidos Mexicanos y los tratados internacionales ratificados por el Estado Mexicano la coordinación efectiva con los tres órdenes y poderes de gobierno, en el ámbito de competencia estatal y municipal que tenga con finalidad la planeación para el Estado; Las normas y principios para llevar a cabo la planeación para el desarrollo del Estado, a fin de encauzar las actividades del Poder Ejecutivo del Estado y de los Municipios; La equidad y justicia para el crecimiento de la economía y la competitividad, fomentando la independencia y la democratización política, social y cultural del Estado; Los fundamentos y las bases para coordinar y hacer congruentes las actividades de planeación nacional, mesoregional, interestatal, estatal, intrarregional y municipal; Las bases y normas para el funcionamiento y operación del Instituto de Planeación del Estado de Aguascalientes; y Las bases para promover y fomentar la participación activa y responsable de la sociedad en la elaboración, ejecución y evaluación de los planes y programas a que hace referencia esta Ley.

#### Misión

Coordinar los procesos de planeación, programación y gestión de los recursos; así como la elaboración y evaluación de los proyectos y planes en materia de desarrollo estatal y regional, a fin de que se ejecuten los objetivos esenciales de la administración pública de Aguascalientes a través de la producción y difusión de la información necesaria para la acertada toma de decisiones.

#### Visión

Ser una Institución innovadora y con reconocimiento en el ámbito del cumplimiento puntual de las metas, sobre todo en lo que hace a la observancia de su propósito en materia de planeación y proyección del desarrollo estatal a través de la producción de información que se facilite en beneficio de la sociedad.

## 5. Bases de Preparación de los Estados Financieros

La preparación de los estados financieros está regida de acuerdo con la normatividad emitida por el Consejo Nacional de Armonización Contable (CONAC).

Se utilizan los postulados básicos para sustentar la manera técnica el registro de las operaciones, la elaboración y presentación de los estados financieros; basados en su razonamiento, eficiencia demostrada, respaldo en legislación especializada y aplicación de la Ley general de contabilidad gubernamental, con la finalidad de uniformar los métodos procedimientos y prácticas contables. Basándose en el manual de Contabilidad Gubernamental emitido por el mismo CONAC.

El Instituto de Planeación del Estado de Aguascalientes aplica normatividad del Estatuto jurídico de los trabajadores al servicio de los gobiernos del estado de Aguascalientes, sus municipios y organismos descentralizados, así como del manual de lineamientos y políticas generales para el control de los recursos de las dependencias y entidades del gobierno del estado de Aguascalientes.

## 6. Políticas de Contabilidad Significativas

El Instituto de Planeación del Estado de Aguascalientes tiene considerado dentro de sus pasivos a corto plazo un fondo de provisiones para indemnizaciones futuras y eventualidades, por un monto de \$648,412.79, vigente y disponible a la fecha de elaboración de las presentes notas.

Se tiene registrado dentro de los pasivos contingentes a largo plazo un fondo de reserva para las obligaciones correspondientes a laudos en proceso de resolución, provenientes del ejercicio 2017, iniciados como la CPLAP, que a la extinción de la misma, son transferidos al ahora INSTITUTO DE PLANEACIÓN DEL ESTADO DE AGUASCALIENTES.

## 7. Posición en Moneda Extranjera y Protección por Riesgo Cambiario

El Instituto de Planeación del Estado de Aguascalientes no tiene operaciones en moneda extranjera.



INSTITUTO DE PLANEACIÓN DEL ESTADO DE AGUASCALIENTES  
PODER EJECUTIVO / LEGISLATIVO / JUDICIAL / AUTÓNOMO / SECTOR PARAESTATAL

## 8. Reporte Analítico del Activo

El Instituto de Planeación del Estado de Aguascalientes, usará los porcentajes definidos por el CONAC para realizar los procesos de depreciación o vida útil, sin embargo debido a que el Instituto de Planeación del Estado de Aguascalientes inicia actividades con fecha del 1 de julio de 2021, esto con motivo de llevar a cabo cumplimiento a lo establecido en el decreto 451 publicado el 28 de diciembre del 2020 en el Periódico Oficial de la Federación en el cual se crea la Ley de planeación para el desarrollo del Estado de Aguascalientes, por lo tanto solo cuenta con los activos adquiridos por el Instituto para su respectiva depreciación.



Cuenta Pública 2021  
INSTITUTO DE PLANEACIÓN DEL ESTADO DE AGUASCALIENTES  
Estado Analítico del Activo  
Del 1 de Julio al 31 de Diciembre de 2021  
(Pesos)

Concepto	Saldo Inicial 1	Cargos del Periodo 2	Abonos del Periodo 3	Saldo Final 4 = (1+2-3)	Variación del Periodo (4-1)
<b>ACTIVO</b>					
<b>Activo Circulante</b>	0	57,283,542	50,462,884	6,820,658	6,820,658
Efectivo y Equivalentes	0	30,248,215	23,427,558	6,820,658	6,820,658
Derechos a Recibir Efectivo o Equivalentes	0	27,035,326	27,035,326	0	0
Derechos a Recibir Bienes o Servicios	0	0	0	0	0
Inventarios	0	0	0	0	0
Almacenes	0	0	0	0	0
Estimación por Pérdida o Deterioro de Activos Circulantes	0	0	0	0	0
Otros Activos Circulantes	0	0	0	0	0
<b>Activo No Circulante</b>	0	1,231,733	23,903	1,207,829	1,207,829
Inversiones Financieras a Largo Plazo	0	0	0	0	0
Derechos a Recibir Efectivo o Equivalentes a Largo Plazo	0	0	0	0	0
Bienes Inmuebles, Infraestructura y Construcciones en Proceso	0	0	0	0	0
Bienes Muebles	0	1,102,958	0	1,102,958	1,102,958
Activos Intangibles	0	128,775	0	128,775	128,775
Depreciación, Deterioro y Amortización Acumulada de Bienes	0	0	23,903	-23,903	-23,903
Activos Diferidos	0	0	0	0	0
Estimación por Pérdida o Deterioro de Activos no Circulantes	0	0	0	0	0
Otros Activos no Circulantes	0	0	0	0	0
<b>TOTAL DEL ACTIVO</b>	0	58,515,274	50,486,787	8,028,487	8,028,487

## 9. Fideicomisos, Mandatos y Análogos

El Instituto de Planeación del Estado de Aguascalientes no tiene fideicomisos o mandatos.

## 10. Reporte de la Recaudación

El Instituto de Planeación del Estado de Aguascalientes contó con ingresos propios recaudados al 31 de noviembre del 2021. Derivados de los intereses que genera la cuenta bancaria a nombre del Instituto, que están reflejados en los Estados Financieros, Los ingresos que se recibe el instituto corresponden a las transferencias que ministra la SEFI provenientes de Recursos Fiscales.

El día 4 de noviembre le fue autorizado a este Instituto, mediante oficio SEFI 2291/2021, recurso extraordinario con fuente de financiamiento 107 Recursos Federales provenientes del Ramo 28, para la adquisición de equipo de cómputo y licencias básicas y especializadas, por un monto de \$ 3,169,288.00 (Tres millones ciento sesenta y nueve mil doscientos ochenta y ocho pesos 00/100 M.N.)

## 11. Información sobre la Deuda y el Reporte Analítico de la Deuda


El Instituto de Planeación del Estado de Aguascalientes no tiene Deuda, así como se especifica en el reporte.

## 12. Calificaciones otorgadas

El Instituto de Planeación del Estado de Aguascalientes cuenta con una calificación de 81.25 en el resultado obtenido en la aplicación de encuestas en materia de Control Interno.

## 13. Proceso de Mejora

Las principales políticas de control interno se encuentran establecidas en el Manual de lineamientos y políticas generales para el control de las dependencias y entidades del Gobierno del Estado de Aguascalientes. Y periódicamente se hacen revisiones y actualizaciones para el cumplimiento de los manuales, en seguimiento a este tema se informa que se está trabajando en la conformación de todos los requerimientos necesarios para tener el sistema de Control Interno actualizado y con su adecuación al IPLANEA, se sesionó el comité de Control Interno, y el subcomité de Administración de Riesgos Institucionales, se elaboró el PTAR y se aplicaron las encuestas, teniendo un resultado de 81.25



**INSTITUTO DE PLANEACIÓN DEL ESTADO DE AGUASCALIENTES**  
**PODER EJECUTIVO / LEGISLATIVO / JUDICIAL / AUTÓNOMO / SECTOR PARAESTATAL**

para el Instituto, de lo cual se estableció generar el programa de trabajo de control interno PTCI para tomar estrategias de mejora y así poder aumentar este porcentaje. Se elaboró el Manual de Organización Estando a la espera de autorización por la Secretaría de Administración del Estado.

El Manual de Procesos y Procedimientos se encuentra en proceso de integración con fecha 31 de diciembre del presente año.

Se está trabajando en un proceso de mejora para control y seguimiento del archivo físico y digital.

En materia de Mejora Regulatoria, se publicó a través de la SEDEC la agenda regulatoria del Instituto para la consulta pública y así dar cumplimiento a la normatividad aplicable.

Se realizaron trabajos para la integración y a su vez la liberación por parte de la SAE del Manual Específico de Planes de Continuidad de la Operación Tecnológica y de Recuperación ante Desastres, del cual se está en espera de la revisión y posibles observaciones que se le hagan a dicho manual.

#### **14. Información por Segmentos**

El Instituto de Planeación del Estado de Aguascalientes no tiene información por segmentos.

#### **15. Eventos Posteriores al Cierre**

El Instituto de Planeación del Estado de Aguascalientes tiene en proceso la incorporación de sus bienes al patrimonio de la entidad esto debido al cambio de la antes Coordinación General de Planeación y Proyectos (CPLAP) al ahora Instituto de Planeación del Estado de Aguascalientes; aún no se asegura la incorporación de las cifras de las cuentas contables de los bienes muebles e inmuebles, estos serán reflejados una vez que sean transferidos para la adecuada toma de decisiones y los rubros de la Hacienda Pública/ Patrimonio sufrirán una modificación debido al incremento del Activo No circulante.

(ARTICULO NOVENO (Transitorio) Ley de Planeación para el Desarrollo del Estado de Aguascalientes. Los derechos, obligaciones y recursos materiales y financieros pertenecientes y/o asignados a la Coordinación General de Planeación y Proyectos (CPLAP), pasaran a formar partes del Instituto de Planeación de Aguascalientes y ARTICULO DECIMO SEGUNDO)

Al momento, se cuenta con 3 juicios laborales activos, los cuales fueron trasferidos por la "CPLAP", siendo los siguientes:


-0227/2017  
-0229/2017  
-0267/2017

#### 16. Partes Relacionadas

En el Instituto de Planeación del Estado de Aguascalientes no existen partes relacionadas que pudieran ejercer influencia significativa sobre la toma de decisiones financieras y operativas.

#### 17. Responsabilidad sobre la presentación razonable de la información contable

Bajo protesta de decir verdad declaramos que los Estados Financieros y sus Notas son razonablemente correctos y responsabilidad del emisor.



---

L.M.N.I. JOSUÉ CAMARILLO RAMÍREZ  
JEFE DE DEPARTAMENTO DE CAPITAL HUMANO  
Y RECURSOS FINANCIEROS, SUPLENTE DE LA DIRECCIÓN  
DE ADMINISTRACIÓN Y FINANZAS




---


MTRO. LUIS CARLOS IBARRA TEJEDA  
DIRECTOR GENERAL

Cuenta Pública 2021  
**INSTITUTO DE PLANEACIÓN DEL ESTADO DE AGUASCALIENTES**  
Estado Analítico del Activo  
Del 1 de Julio al 31 de Diciembre de 2021  
(Pesos)

Concepto	Saldo Inicial 1	Cargos del Periodo 2	Abonos del Periodo 3	Saldo Final 4 =(1+2-3)	Variación del Periodo (4-1)
<b>ACTIVO</b>					
<b>Activo Circulante</b>	<b>0</b>	<b>57,283,542</b>	<b>50,462,884</b>	<b>6,820,658</b>	<b>6,820,658</b>
Efectivo y Equivalentes	0	30,248,215	23,427,558	6,820,658	6,820,658
Derechos a Recibir Efectivo o Equivalentes	0	27,035,326	27,035,326	0	0
Derechos a Recibir Bienes o Servicios	0	0	0	0	0
Inventarios	0	0	0	0	0
Almacenes	0	0	0	0	0
Estimación por Pérdida o Deterioro de Activos Circulantes	0	0	0	0	0
Otros Activos Circulantes	0	0	0	0	0
<b>Activo No Circulante</b>	<b>0</b>	<b>1,231,733</b>	<b>23,903</b>	<b>1,207,829</b>	<b>1,207,829</b>
Inversiones Financieras a Largo Plazo	0	0	0	0	0
Derechos a Recibir Efectivo o Equivalentes a Largo Plazo	0	0	0	0	0
Bienes Inmuebles, Infraestructura y Construcciones en Proceso	0	0	0	0	0
Bienes Muebles	0	1,102,958	0	1,102,958	1,102,958
Activos Intangibles	0	128,775	0	128,775	128,775
Depreciación, Deterioro y Amortización Acumulada de Bienes	0	0	23,903	-23,903	-23,903
Activos Diferidos	0	0	0	0	0
Estimación por Pérdida o Deterioro de Activos no Circulantes	0	0	0	0	0
Otros Activos no Circulantes	0	0	0	0	0
<b>TOTAL DEL ACTIVO</b>	<b>0</b>	<b>58,515,274</b>	<b>50,486,787</b>	<b>8,028,487</b>	<b>8,028,487</b>

Bajo protesta de decir verdad declaramos que los Estados Financieros y sus Notas son razonablemente correctos y responsabilidad del emisor

  
L.M.N.I. JOSUÉ CAMARILLO RAMIREZ  
JEFE DE DEPARTAMENTO DE CAPITAL HUMANO Y RECURSOS  
FINANCIEROS, SUPLENTE DE LA DIRECCIÓN DE  
ADMINISTRACIÓN Y FINANZAS

  
MTRO. LUIS CARLOS IBARRA TEJEDA  
DIRECTOR GENERAL

Cuenta Pública 2021  
**INSTITUTO DE PLANEACIÓN DEL ESTADO DE AGUASCALIENTES**  
Estado Analítico de la Deuda y Otros Pasivos  
Del 1 de Julio al 31 de Diciembre de 2021  
(Pesos)

Denominación de las Deudas	Moneda de Contratación	Institución o País Acreedor	Saldo Inicial del Periodo	Saldo Final del Periodo
<b>DEUDA PÚBLICA</b>				
<b>Corto Plazo</b>				
<b>Deuda Interna</b>			0	0
Instituciones de Crédito	Peso	México	0	0
Titulos y Valores	Peso	México	0	0
Arrendamientos Financieros	Peso	México	0	0
<b>Deuda Externa</b>			0	0
Organismos Financieros Internacionales	Peso	México	0	0
Deuda Bilateral	Peso	México	0	0
Titulos y Valores	Peso	México	0	0
Arrendamientos Financieros	Peso	México	0	0
<b>Subtotal a Corto Plazo</b>			0	0
<b>Largo Plazo</b>				
<b>Deuda Interna</b>			0	0
Instituciones de Crédito	Peso	México	0	0
Titulos y Valores	Peso	México	0	0
Arrendamientos Financieros	Peso	México	0	0
<b>Deuda Externa</b>			0	0
Organismos Financieros Internacionales	Peso	México	0	0
Deuda Bilateral	Peso	México	0	0
Titulos y Valores	Peso	México	0	0
Arrendamientos Financieros			0	0
<b>Subtotal a Largo Plazo</b>			0	0
<b>Otros Pasivos</b>	Peso	México	0	3,547,375
<b>Total Deuda y Otros Pasivos</b>			0	3,547,375

Bajo protesta de decir verdad declaramos que los Estados Financieros y sus Notas son razonablemente correctos y responsabilidad del emisor

L.M.N.I. JOSUÉ CAMARILLO RAMIREZ  
JEFE DE DEPARTAMENTO DE CAPITAL  
HUMANO Y RECURSOS FINANCIEROS,  
SUPLENTE DE LA DIRECCIÓN DE  
ADMINISTRACIÓN Y FINANZAS

MTRO. LUIS CARLOS IBARRA TEJEDA  
DIRECTOR GENERAL



**IPLANEA**  
INSTITUTO DE PLANEACIÓN  
DEL ESTADO DE AGUASCALIENTES

**INSTITUTO DE PLANEACIÓN DEL ESTADO DE  
AGUASCALIENTES**

# Presupuestaria

CUENTA PÚBLICA

2021



Cuenta Pública 2021  
INSTITUTO DE PLANEACIÓN DEL ESTADO DE AGUASCALIENTES  
Estado Analítico de Ingresos  
Del 1 de Julio al 31 de Diciembre de 2021

Rubro de Ingresos	Ingreso					Diferencia
	Estimado	Ampliaciones y Reducciones	Modificado	Devengado	Recaudado	
	(1)	(2)	(3= 1 + 2)	(4)	(5)	
Impuestos	0	0	0	0	0	0
Cuotas y Aportaciones de Seguridad Social	0	0	0	0	0	0
Contribuciones de Mejoras	0	0	0	0	0	0
Derechos	0	0	0	0	0	0
Productos	0	0	0	0	0	0
Aprovechamientos	0	0	0	0	0	0
Ingresos por Venta de Bienes, Prestación de Servicios y Otros Ingresos	0	0	0	0	0	0
Participaciones, Aportaciones, Convenios, Incentivos Derivados de la Colaboración Fiscal y Fondos Distintos de Aportaciones	0	0	0	0	0	0
Transferencias, Asignaciones, Subsidios y Subvenciones, y Pensiones y Jubilaciones	18,732,446	8,248,460	26,980,906	26,980,906	26,980,906	8,248,460
Ingresos Derivados de Financiamientos	0	0	0	0	0	0
<b>Total</b>	<b>18,732,446</b>	<b>8,248,460</b>	<b>26,980,906</b>	<b>26,980,906</b>	<b>26,980,906</b>	<b>8,248,460</b>
Ingresos excedentes¹						8,248,460

Estado Analítico de Ingresos Por Fuente de Financiamiento	Ingreso					Diferencia
	Estimado	Ampliaciones y Reducciones	Modificado	Devengado	Recaudado	
	(1)	(2)	(3= 1 + 2)	(4)	(5)	
<b>Ingresos del Poder Ejecutivo Federal o Estatal y de los Municipios</b>	<b>0</b>	<b>0</b>	<b>0</b>	<b>0</b>	<b>0</b>	<b>0</b>
Impuestos	0	0	0	0	0	0
Cuotas y Aportaciones de Seguridad Social	0	0	0	0	0	0
Contribuciones de Mejoras	0	0	0	0	0	0
Derechos	0	0	0	0	0	0
Productos	0	0	0	0	0	0
Aprovechamientos	0	0	0	0	0	0
Participaciones, Aportaciones, Convenios, Incentivos Derivados de la Colaboración Fiscal y Fondos Distintos de Aportaciones	0	0	0	0	0	0
Transferencias, Asignaciones, Subsidios y Subvenciones, y Pensiones y Jubilaciones	0	0	0	0	0	0
			0			0
<b>Ingresos de los Entes Públicos de los Poderes Legislativo y Judicial, de los Órganos Autónomos y del Sector Paraestatal o Paramunicipal, así como de las Empresas Productivas del Estado</b>	<b>18,732,446</b>	<b>8,248,460</b>	<b>26,980,906</b>	<b>26,980,906</b>	<b>26,980,906</b>	<b>8,248,460</b>
Cuotas y Aportaciones de Seguridad Social	0	0	0	0	0	0
Productos	0	0	0	0	0	0
Ingresos por Venta de Bienes, Prestación de Servicios y Otros Ingresos	0	0	0	0	0	0
Transferencias, Asignaciones, Subsidios y Subvenciones, y Pensiones y Jubilaciones	18,732,446	8,248,460	26,980,906	26,980,906	26,980,906	8,248,460
<b>Ingresos derivados de financiamiento</b>	<b>0</b>	<b>0</b>	<b>0</b>	<b>0</b>	<b>0</b>	<b>0</b>
Ingresos Derivados de Financiamientos	0	0	0	0	0	0
<b>Total</b>	<b>18,732,446</b>	<b>8,248,460</b>	<b>26,980,906</b>	<b>26,980,906</b>	<b>26,980,906</b>	<b>8,248,460</b>
Ingresos excedentes						8,248,460

L.M.N.I. JOSUÉ CAMARILLO RAMÍREZ  
JEFE DE DEPARTAMENTO DE CAPITAL HUMANO Y  
RECURSOS FINANCIEROS, SUPLENTE DE LA  
DIRECCIÓN DE ADMINISTRACIÓN Y FINANZAS

MTRO. LUIS CARLOS IBARRA TEJEDA  
DIRECTOR GENERAL





Cuenta Pública 2021  
**INSTITUTO DE PLANEACIÓN DEL ESTADO DE AGUASCALIENTES**  
 Estado Analítico del Ejercicio del Presupuesto de Egresos  
 Clasificación Administrativa  
 Del 1 de Julio al 31 de Diciembre de 2021

Concepto	Egresos					Subejercicio 6 = ( 3 - 4 )
	Aprobado	Ampliaciones/ (Reducciones)	Modificado	Devengado	Pagado	
	1	2	3 = ( 1 + 2 )	4	5	
<b>Sin Ramo/Dependencia</b>	<b>\$18,732,446</b>	<b>\$8,273,333</b>	<b>\$27,005,778</b>	<b>\$23,732,496</b>	<b>\$20,822,863</b>	<b>\$3,273,282</b>
DIRECCIÓN GENERAL DEL INSTITUTO DE PLANEACIÓN DEL ESTADO DE AGUASCALIENTES	\$1,620,500	\$2,053,925	\$3,674,425	\$907,777	\$907,777	\$2,766,648
DIRECCIÓN DE ADMINISTRACIÓN Y FINANZAS	\$17,111,946	-\$164,569	\$16,947,377	\$16,947,352	\$14,513,668	\$25
DIRECCIÓN DE MONITOREO, EVALUACIÓN Y SEGUIMIENTO INSTITUCIONAL	\$0	\$5,504,000	\$5,504,000	\$5,052,258	\$5,052,258	\$451,742
DIRECCIÓN DE PLANEACIÓN ESTRATÉGICA Y PROYECTOS SUSTENTABLES	\$0	\$475,949	\$475,949	\$475,949	\$0	\$0
DIRECCIÓN DE ASUNTOS JURÍDICOS	\$0	\$404,028	\$404,028	\$349,160	\$349,160	\$54,868
			\$0			\$0
			\$0			\$0
			\$0			\$0
<b>Total del Gasto</b>	<b>\$18,732,446</b>	<b>\$8,273,333</b>	<b>\$27,005,778</b>	<b>\$23,732,496</b>	<b>\$20,822,863</b>	<b>\$3,273,282</b>

L.M.N.I. JOSUÉ CAMARILLO RAMIREZ

JEFE DE DEPARTAMENTO DE CAPITAL HUMANO Y RECURSOS FINANCIEROS,  
 SUPLENTE DE LA DIRECCIÓN DE ADMINISTRACIÓN Y FINANZAS

MTRO. LUIS CARLOS IBARRA TEJEDA

DIRECTOR GENERAL



**Cuenta Pública 2021**  
**INSTITUTO DE PLANEACIÓN DEL ESTADO DE AGUASCALIENTES**  
**Estado Analítico del Ejercicio del Presupuesto de Egresos**  
**Clasificación Económica (por Tipo de Gasto)**  
**Del 1 de Julio al 31 de Diciembre de 2021**

Concepto	Egresos					Subejercicio
	Aprobado	Ampliaciones/ (Reducciones)	Modificado	Devengado	Pagado	
	1	2	3 = ( 1 + 2 )	4	5	
Gasto Corriente	18,065,446	4,941,952	23,007,398	22,500,763	20,067,079	506,635
Gasto de Capital	667,000	3,331,380	3,998,380	1,231,733	755,784	2,766,648
Amortización de la Deuda y Disminución de Pasivos	0	0	0	0	0	0
Pensiones y Jubilaciones	0	0	0	0	0	0
Participaciones	0	0	0	0	0	0
<b>Total del Gasto</b>	<b>18,732,446</b>	<b>8,273,333</b>	<b>27,005,778</b>	<b>23,732,496</b>	<b>20,822,863</b>	<b>3,273,282</b>

L.M.N.I. JOSUÉ CAMARILLO RAMIREZ

JEFE DE DEPARTAMENTO DE CAPITAL HUMANO Y RECURSOS  
FINANCIEROS, SUPLENTE DE LA DIRECCIÓN DE ADMINISTRACIÓN Y  
FINANZAS

MTRO. LUIS CARLOS IBARRA TEJEDA

DIRECTOR GENERAL



Cuenta Pública 2021  
INSTITUTO DE PLANEACIÓN DEL ESTADO DE AGUASCALIENTES  
Estado Analítico del Ejercicio del Presupuesto de Egresos  
Clasificación por Objeto del Gasto (Capítulo y Concepto)  
Del 1 de Julio al 31 de Diciembre de 2021

Concepto	Egresos					Subejercicio
	Aprobado	Ampliaciones/ (Reducciones)	Modificado	Devengado	Pagado	
	1	2	3 = (1 + 2)	4	5	6 = (3 - 4)
<b>Servicios Personales</b>	15,624,300	-29,091	15,595,209	15,595,209	13,381,483	0
Remuneraciones al Personal de Carácter Permanente	6,073,900	-403,422	5,670,478	5,670,478	5,670,478	0
Remuneraciones al Personal de Carácter Transitorio	0	0	0	0	0	0
Remuneraciones Adicionales y Especiales	4,959,800	-64,539	4,895,261	4,895,261	4,895,261	0
Seguridad Social	2,487,000	-224,363	2,262,637	2,262,637	2,197,324	0
Otras Prestaciones Sociales y Económicas	1,740,600	1,026,234	2,766,834	2,766,834	618,421	0
Previsiones	271,000	-271,000	0	0	0	0
Pago de Estímulos a Servidores Públicos	92,000	-92,000	0	0	0	0
<b>Materiales y Suministros</b>	346,046	350,756	696,802	696,777	661,893	25
Materiales de Administración, Emisión de Documentos y Artículos Oficiales	75,046	276,566	351,612	351,612	351,612	0
Alimentos y Utensilios	20,000	40,797	60,797	60,797	60,797	0
Materiales Primas y Materiales de Producción y Comercialización	0	0	0	0	0	0
Materiales y Artículos de Construcción y de Reparación	24,000	10,279	34,279	34,279	1,715	0
Productos Químicos, Farmacéuticos y de Laboratorio	0	2,910	2,910	2,910	590	0
Combustibles, Lubricantes y Aditivos	132,000	-47,329	84,671	84,671	84,671	0
Vestuario, Blancos, Prendas de Protección y Artículos Deportivos	30,000	30,830	60,830	60,830	60,830	0
Materiales y Suministros Para Seguridad	0	0	0	0	0	0
Herramientas, Refacciones y Accesorios Menores	65,000	36,703	101,703	101,678	101,678	25
<b>Servicios Generales</b>	2,417,400	4,297,988	6,715,388	6,208,777	6,023,703	506,610
Servicios Básicos	245,000	-234,083	10,917	10,917	9,159	0
Servicios de Arrendamiento	55,200	244,397	299,597	299,597	299,597	0
Servicios Profesionales, Científicos, Técnicos y Otros Servicios	191,100	3,615,307	3,806,407	3,747,857	3,747,857	59,550
Servicios Financieros, Bancarios y Comerciales	120,000	-358	119,642	119,642	119,642	0
Servicios de Instalación, Reparación, Mantenimiento y Conservación	225,000	108,962	333,962	333,962	226,488	0
Servicios de Comunicación Social y Publicidad	45,000	1,036,509	1,081,509	1,081,509	1,081,509	0
Servicios de Traslado y Viáticos	0	8,163	8,163	8,163	8,163	0
Servicios Oficiales	1,292,100	-519,171	772,929	324,869	324,869	448,060
Otros Servicios Generales	244,000	38,241	282,241	282,241	206,418	0
<b>Transferencias, Asignaciones, Subsidios y Otras Ayudas</b>	0	0	0	0	0	0
Transferencias Internas y Asignaciones al Sector Público	0	0	0	0	0	0
Transferencias al Resto del Sector Público	0	0	0	0	0	0
Subsidios y Subvenciones	0	0	0	0	0	0
Ayudas Sociales	0	0	0	0	0	0
Pensiones y Jubilaciones	0	0	0	0	0	0
Transferencias a Fideicomisos, Mandatos y Otros Análogos	0	0	0	0	0	0
Transferencias a la Seguridad Social	0	0	0	0	0	0
Donativos	0	0	0	0	0	0
Transferencias al Exterior	0	0	0	0	0	0
<b>Bienes Muebles, Inmuebles e Intangibles</b>	344,700	3,653,680	3,998,380	1,231,733	755,784	2,766,648
Mobiliario y Equipo de Administración	20,000	1,008,195	1,028,195	691,319	691,319	336,876
Mobiliario y Equipo Educacional y Recreativo	0	142,603	142,603	142,603	34,745	0
Equipo e Instrumental Médico y de Laboratorio	0	0	0	0	0	0
Vehículos y Equipo de Transporte	0	0	0	0	0	0
Equipo de Defensa y Seguridad	0	0	0	0	0	0
Maquinaria, Otros Equipos y Herramientas	324,700	-55,064	269,636	269,036	0	0
Activos Biológicos	0	0	0	0	0	0
Bienes inmuebles	0	0	0	0	0	0
Activos Intangibles	0	2,558,546	2,558,546	128,775	29,719	2,429,772
<b>Inversión Pública</b>	0	0	0	0	0	0
Obra Pública en Bienes de Dominio Público	0	0	0	0	0	0
Obra Pública en Bienes Propios	0	0	0	0	0	0
Proyectos Productivos y Acciones de Fomento	0	0	0	0	0	0
<b>Inversiones Financieras y Otras Provisiones</b>	0	0	0	0	0	0
Inversiones Para el Fomento de Actividades Productivas	0	0	0	0	0	0
Acciones y Participaciones de Capital	0	0	0	0	0	0
Compra de Títulos y Valores	0	0	0	0	0	0
Concesión de Préstamos	0	0	0	0	0	0
Inversiones en Fideicomisos, Mandatos y Otros Análogos	0	0	0	0	0	0
Otras Inversiones Financieras	0	0	0	0	0	0
Provisiones para Contingencias y Otras Erogaciones Especiales	0	0	0	0	0	0
<b>Participaciones y Aportaciones</b>	0	0	0	0	0	0
Participaciones	0	0	0	0	0	0
Aportaciones	0	0	0	0	0	0
Convenios	0	0	0	0	0	0
<b>Deuda Pública</b>	0	0	0	0	0	0
Amortización de la Deuda Pública	0	0	0	0	0	0
Intereses de la Deuda Pública	0	0	0	0	0	0
Comisiones de la Deuda Pública	0	0	0	0	0	0
Gastos de la Deuda Pública	0	0	0	0	0	0
Costo por Coberturas	0	0	0	0	0	0
Apoyos Financieros	0	0	0	0	0	0
Adeudos de Ejercicios Fiscales Anteriores (Adefas)	0	0	0	0	0	0
<b>Total del Gasto</b>	18,732,446	8,273,333	27,005,778	23,732,496	20,822,863	3,273,282

L.M.N.I. JOSUÉ CAMARILLO RAMÍREZ

JEFE DE DEPARTAMENTO DE CAPITAL HUMANO Y RECURSOS FINANCIEROS,  
SUPLENTE DE LA DIRECCIÓN DE ADMINISTRACIÓN Y FINANZAS

MTRO. LUIS CARLOS BARRA TEJEDA  
DIRECTOR GENERAL



Cuenta Pública 2021  
INSTITUTO DE PLANEACIÓN DEL ESTADO DE AGUASCALIENTES  
Estado Analítico del Ejercicio del Presupuesto de Egresos  
Clasificación Funcional (Finalidad y Función)  
Del 1 de Julio al 31 de Diciembre de 2021

Concepto	Egresos					Subejercicio
	Aprobado	Ampliaciones/ (Reducciones)	Modificado	Devengado	Pagado	
	1	2	3 = (1 + 2)	4	5	
<b>Gobierno</b>	18,732,446	8,273,333	27,005,778	23,732,496	20,822,863	3,273,282
Legislación			0			0
Justicia			0			0
Coordinación de la Política de Gobierno	1,620,500	8,033,873	9,654,373	6,435,984	5,960,035	3,218,390
Relaciones Exteriores			0			0
Asuntos Financieros y Hacendarios			0			0
Seguridad Nacional			0			0
Asuntos de Orden Público y de Seguridad Interior			0			0
Otros Servicios Generales	17,111,946	239,459	17,351,405	17,296,512	14,862,828	54,893
<b>Desarrollo Social</b>	0	0	0	0	0	0
Protección Ambiental			0			0
Vivienda y Servicios a la Comunidad			0			0
Salud			0			0
Recreación, Cultura y Otras Manifestaciones Sociales			0			0
Educación			0			0
Protección Social			0			0
Otros Asuntos Sociales			0			0
<b>Desarrollo Económico</b>	0	0	0	0	0	0
Asuntos Económicos, Comerciales y Laborales en General			0			0
Agropecuaria, Silvicultura, Pesca y Caza			0			0
Combustibles y Energía			0			0
Minería, Manufacturas y Construcción			0			0
Transporte			0			0
Comunicaciones			0			0
Turismo			0			0
Ciencia, Tecnología e Innovación			0			0
Otras Industrias y Otros Asuntos Económicos			0			0
<b>Otras no Clasificadas en Funciones Anteriores</b>	0	0	0	0	0	0
Transacciones de la Deuda Pública / Costo Financiero de la Deuda			0			0
Transferencias, Participaciones y Aportaciones entre Diferentes Niveles y Ordenes de Gobierno			0			0
Saneamiento del Sistema Financiero			0			0
Adeudos de Ejercicios Fiscales Anteriores			0			0
<b>Total del Gasto</b>	<b>18,732,446</b>	<b>8,273,333</b>	<b>27,005,778</b>	<b>23,732,496</b>	<b>20,822,863</b>	<b>3,273,282</b>

L.M.N.I. JOSUÉ CAMARILLO RAMÍREZ

JEFE DE DEPARTAMENTO DE CAPITAL HUMANO Y RECURSOS FINANCIEROS, SUPLENTE DE LA  
DIRECCIÓN DE ADMINISTRACIÓN Y FINANZAS

MTRO. LUIS CARLOS IBARRA TEJEDA

DIRECTOR GENERAL





L.M.N.I. JOSUÉ CAMARILLO RAMIREZ  
JEFE DE DEPARTAMENTO DE CAPITAL HUMANO Y  
RECURSOS FINANCIEROS, SUPLENTE DE LA  
DIRECCIÓN DE ADMINISTRACIÓN Y FINANZAS

MTRO. LUIS CARLOS IBARRA TEJEDA  
DIRECTOR GENERAL

**Cuenta Pública 2021**  
**INSTITUTO DE PLANEACIÓN DEL ESTADO DE AGUASCALIENTES**  
**Intereses de la Deuda**  
**Del 1 de Julio al 31 de Diciembre de 2021**

Identificación de Crédito o Instrumento	Devengado	Pagado
<b>Créditos Bancarios</b>		
<b>Total de intereses de Créditos Bancarios</b>	<b>0</b>	<b>0</b>
<b>Otros Instrumentos de Deuda</b>		
<b>Total de intereses de Otros Instrumentos de Deuda</b>	<b>0</b>	<b>0</b>
<b>TOTAL</b>	<b>0</b>	<b>0</b>

  
\_\_\_\_\_  
L.M.N.I. JOSUÉ CAMARILLO RAMIREZ  
JEFE DE DEPARTAMENTO DE CAPITAL HUMANO Y  
RECURSOS FINANCIEROS, SÚPLENTE DE LA  
DIRECCIÓN DE ADMINISTRACIÓN Y FINANZAS

  
\_\_\_\_\_  
MTRO. LUIS CARLOS IBARRA TEJEDA  
DIRECTOR GENERAL

# INSTITUTO DE PLANEACIÓN DEL ESTADO DE AGUASCALIENTES

## Flujo de fondos

Del 01/jul./2021 al 31/dic./2021

### DISPONIBILIDAD AL 1 DE JULIO DE 2021

#### INGRESOS Y OTROS BENEFICIOS

TRANSFERENCIAS, ASIGNACIONES, SUBSIDIOS Y SUBVENCIONES, Y PENSIONES Y JUBILACIONES	\$26,980,906.07	
OTROS INGRESOS Y BENEFICIOS VARIOS	\$24,872.17	
<b>TOTAL INGRESOS Y OTROS BENEFICIOS</b>		<b>\$27,005,778.24</b>

#### GASTOS Y OTRAS PERDIDAS

SERVICIOS PERSONALES	\$15,595,208.75	
MATERIALES Y SUMINISTROS	\$696,776.90	
SERVICIOS GENERALES	\$6,208,777.40	
ESTIMACIONES, DEPRECIACIONES, DETERIOROS, OBSOLESCENCIA Y AMORTIZACIONES	\$23,903.34	
		<b>\$22,524,666.39</b>
		<b><u>\$4,481,111.85</u></b>

### DISPONIBILIDAD AL 31 DE DICIEMBRE DE 2021

#### INTEGRACIÓN DE DISPONIBILIDAD AL 31 DE DICIEMBRE DE 2021

##### CUENTAS DE BALANCE DEUDORA

BANCOS/TESORERÍA	\$6,820,657.86	
MOBILIARIO Y EQUIPO DE ADMINISTRACIÓN	\$691,319.23	
MOBILIARIO Y EQUIPO EDUCACIONAL Y RECREATIVO	\$142,602.63	
MAQUINARIA, OTROS EQUIPOS Y HERRAMIENTAS	\$269,036.36	
SOFTWARE	\$128,774.50	
		<b>\$8,052,390.58</b>

##### CUENTAS DE BALANCE ACREADORAS

DEPRECIACIÓN ACUMULADA DE BIENES MUEBLES	\$23,903.34	
SERVICIOS PERSONALES POR PAGAR A CORTO PLAZO	\$65,312.78	
PROVEEDORES POR PAGAR A CORTO PLAZO	\$620,084.53	
RETENCIONES Y CONTRIBUCIONES POR PAGAR A CORTO PLAZO	\$713,565.29	
OTRAS PROVISIONES A CORTO PLAZO	\$648,412.79	
PROVISIÓN PARA DEMANDAS Y JUICIOS A LARGO PLAZO	\$1,500,000.00	
		<b>\$3,571,278.73</b>
		<b><u>\$4,481,111.85</u></b>

L.M.N.I. JOSUÉ CAMARILLO RAMÍREZ

JEFE DE DEPARTAMENTO DE CAPITAL HUMANO Y RECURSOS  
FINANCIEROS, SUPLENTE DE LA DIRECCIÓN DE ADMINISTRACIÓN  
Y FINANZAS

MTRO. LUIS CARLOS IBARRA TEJEDA

DIRECTOR GENERAL



**IPLANEA**  
INSTITUTO DE PLANEACIÓN  
DEL ESTADO DE AGUASCALIENTES

INSTITUTO DE PLANEACIÓN DEL ESTADO DE  
AGUASCALIENTES

# Programática

CUENTA PÚBLICA

2021





**Cuenta Pública 2021**  
**INSTITUTO DE PLANEACIÓN DEL ESTADO DE AGUASCALIENTES**  
**Gasto por Categoría Programática**  
**Del 1 de Julio al 31 de Diciembre de 2021**

Concepto	Egresos					Subejercicio
	Aprobado	Ampliaciones/ (Reducciones)	Modificado	Devengado	Pagado	
	1	2	3 = (1 + 2)	4	5	
Programas	18,732,446	8,273,333	27,005,778	23,732,496	20,822,863	3,273,282
Subsidios: Sector Social y Privado o Entidades Federativas y Municipios	0	0	0	0	0	0
Sujetos a Reglas de Operación	0	0	0	0	0	0
Otros Subsidios	0	0	0	0	0	0
Desempeño de las Funciones	1,620,500	8,033,873	9,654,373	6,435,984	5,960,035	3,218,390
Prestación de Servicios Públicos	1,620,500	2,053,925	3,674,425	907,777	907,777	2,766,648
Provisión de Bienes Públicos	0	0	0	0	0	0
Planeación, seguimiento y evaluación de políticas públicas	0	5,979,949	5,979,949	5,528,207	5,052,258	451,742
Promoción y fomento	0	0	0	0	0	0
Regulación y supervisión	0	0	0	0	0	0
Funciones de las Fuerzas Armadas (Únicamente Gobierno Federal)	0	0	0	0	0	0
Específicos	0	0	0	0	0	0
Proyectos de Inversión	0	0	0	0	0	0
Administrativos y de Apoyo	17,111,946	239,459	17,351,405	17,296,512	14,862,828	54,893
Apoyo al proceso presupuestario y para mejorar la eficiencia institucional	17,111,946	-164,569	16,947,377	16,947,352	14,513,668	25
Apoyo a la función pública y al mejoramiento de la gestión	0	404,028	404,028	349,160	349,160	54,868
Operaciones ajenas	0	0	0	0	0	0
Compromisos	0	0	0	0	0	0
Obligaciones de cumplimiento de resolución jurisdiccional	0	0	0	0	0	0
Desastres Naturales	0	0	0	0	0	0
Obligaciones	0	0	0	0	0	0
Pensiones y jubilaciones	0	0	0	0	0	0
Aportaciones a la seguridad social	0	0	0	0	0	0
Aportaciones a fondos de estabilización	0	0	0	0	0	0
Aportaciones a fondos de inversión y reestructura de pensiones	0	0	0	0	0	0
Programas de Gasto Federalizado (Gobierno Federal)	0	0	0	0	0	0
Gasto Federalizado	0	0	0	0	0	0
Participaciones a entidades federativas y municipios	0	0	0	0	0	0
Costo financiero, deuda o apoyos a deudores y ahorradores de la banca	0	0	0	0	0	0
Adeudos de ejercicios fiscales anteriores	0	0	0	0	0	0
<b>Total del Gasto</b>	<b>18,732,446</b>	<b>8,273,333</b>	<b>27,005,778</b>	<b>23,732,496</b>	<b>20,822,863</b>	<b>3,273,282</b>

L.M.N.I. JOSUE CAMARILLO RAMIREZ

JEFE DE DEPARTAMENTO DE CAPITAL HUMANO Y RECURSOS FINANCIEROS,  
SUPLENTE DE LA DIRECCION DE ADMINISTRACIÓN Y FINANZAS

MIRO. LUIS CARLOS IBARRA TEJEDA

DIRECTOR GENERAL



**IPLANEA**  
INSTITUTO DE PLANEACIÓN  
DEL ESTADO DE AGUASCALIENTES

**Cuenta Pública 2021**  
**INSTITUTO DE PLANEACIÓN DEL ESTADO DE AGUASCALIENTES**  
**Egresos por Programas y Proyectos de Inversión**  
**Del 1 de Julio al 31 de Diciembre 2021**

Clave	Descripción	Devengado
	EN EL 2021, NO SE TUVIERON EGRESOS POR PROGRAMAS Y PROYECTOS DE INVERSIÓN	
Total del Gasto		0



**IPLANEA**  
INSTITUTO DE PLANEACIÓN  
DEL ESTADO DE AGUASCALIENTES

**Cuenta Pública 2021**  
**INSTITUTO DE PLANEACIÓN DEL ESTADO DE AGUASCALIENTES**  
**Egresos por Programas y Proyectos**  
**Del 1 de julio al 31 de diciembre de 2021**  
**(Pesos)**

Clave	Descripción	Devengado	Presupuesto Programado	Eficiencia del Ejercicio
08239	Generar, impulsar y promover la planeación estratégica del estado	907,777	3,674,425	25%
08240	Control y seguimiento a los recursos humanos, financieros, servicios integrales e informáticos	16,947,352	16,947,377	100%
08290	Coordinación y seguimiento gubernamental a los procesos de fiscalización, transparencia y legalidad	349,160	404,028	86%
08293	Integración e impresión del informe de gobierno	3,048,316	3,500,000	87%
08294	Seguimiento a los proyectos de gobierno del estado y expedientes técnicos	475,949	475,949	100%
08296	Evaluación externa del desempeño de fondos federales del ramo 33 del ejercicio 2020	2,003,942	2,004,000	100%
<b>Total del Gasto</b>		<b>23,732,496</b>	<b>27,005,778</b>	<b>88%</b>



# SISTEMA DE EVALUACIÓN DEL DESEMPEÑO

## EVALUACIÓN DEL PROGRAMA PRESUPUESTARIO

CUARTA EVALUACIÓN TRIMESTRAL. Octubre/Diciembre 2021

Dependencia: Instituto de Planeación del Estado de Aguascalientes

Área Responsable: Dirección de General del Instituto de Planeación el Estado de Aguascalientes

Programa Presupuestario (Pp): Generar, Impulsar, Promover y Coordinar el Seguimiento Gubernamental y de la Planeación Estratégica del Estado

Ramo: Ramo 10: Planeación Alineación Institucional: 00039 No. Programa: 08239 Ejercicio Fiscal: 2021

Indicador de Nivel: Componente

OBJETIVO DEL PROGRAMA (NIVEL FIN)	INDICADOR						% DE AVANCE INDICADOR	VALOR DE LA META ANUAL
	NOMBRE	DESCRIPCIÓN	MÉTODO DE CALCULO	TIPO	SENTIDO DEL INDICADOR	DIMENSIÓN A MEDIR		
Contribuir con una Gestión Pública Integral, Eficiente y de Calidad, mediante la promoción y difusión de la planeación estratégica del Estado en coordinación con los tres ámbitos de gobierno para la ejecución de obras y acciones gubernamentales en beneficio de los ciudadanos.	Porcentaje de actividades y/o acciones para la planeación estratégica del Estado.	Mide las diferentes actividades que se desarrollan en coordinación con los tres niveles de gobierno, además de las Asociaciones público-privadas, en la firma de convenios y acuerdos de colaboración para la buena planeación y conducción del Estado en la ejecución y/o aplicación de acciones y obras g	(Actividades de gestión y acciones realizadas / total de actividades de gestión y acciones programadas) X 100	Estratégico	Descendente	a. Eficacia	97.60	100% (120 Reuniones)
Resumen Narrativo del Componente							Gasto Modificado	
							\$347,528.89	
							% de Avance del Gasto Ejercido	
							261.21	

### CALIFICACIÓN - RESULTADO DE CRITERIOS DEL INDICADOR

Claridad	Relevancia	Economía	Monitoreable	Adecuado	Aportación Marginal	Total
5	5	5	5	5	5	30
El indicador mide con claridad la problemática presentada por el Pp además cumple con su lógica vertical de forma coherente y muestran el cumplimiento de las Metas del Pp.	El indicador es relevante con respecto al objetivo del Pp y muestra la medición oportuna y congruente con el objetivo del Programa.	El indicador es apropiado para cuantificar los recursos utilizados para cumplir el objetivo del Pp.	Los medios de verificación presentados por el Pp están actualizados y disponibles para dar seguimiento de manera permanente.	El indicador es apropiado para medir el grado de cumplimiento de las acciones realizadas por el Pp de forma coherente.	El indicador es apropiado para medir los atributos de los servicios entregados por el Pp.	

ASM conforme a la Evaluación

Nota: La medición de cada criterio puede ser calificado en una escala de 1 a 5 (siendo el 5 el de mejor calificación) Para que sea seleccionado el indicador deberá tener una puntuación mínima de 16 puntos.

**Mtro. Víctor Eduardo Guerra Ruiz Esparza**

Titular de la Dirección de Monitoreo, Evaluación  
y Seguimiento Institucional

**Mtro. Luis Carlos Ibarra Tejeda**

Responsable del Seguimiento del Indicador



## SISTEMA DE EVALUACIÓN DEL DESEMPEÑO

EVALUACIÓN DEL PROGRAMA PRESUPUESTARIO


CUARTA EVALUACIÓN TRIMESTRAL. Octubre/Diciembre 2021

Nombre de la Actividad: 1.1.- Actividades para la consolidación de Proyectos Estratégicos señalados en el Plan Estatal de Desarrollo.

Indicador: Porcentaje de reuniones agendadas

Unidad de Medida: Reuniones

META ANUAL	AVANCE DE LAS METAS							
	PROGRAMADO				REALIZADO			
	1°	2°	3°	4°	1°	2°	3°	4°
125	0	0	70	125	0	0	53	122

  
**Mtro. Victor Eduardo Guerra Ruiz Esparza**

Titular de la Dirección de Monitoreo, Evaluación  
y Seguimiento Institucional

  
**Mtro. Luis Carlos Ibarra Tejeda**

Responsable del Seguimiento del Indicador



# SISTEMA DE EVALUACIÓN DEL DESEMPEÑO

## EVALUACIÓN DEL PROGRAMA PRESUPUESTARIO

CUARTA EVALUACIÓN TRIMESTRAL. Octubre/Diciembre 2021

Dependencia: Instituto de Planeación del Estado de Aguascalientes

Área Responsable: Programación de Obra y Control Presupuestal

Programa Presupuestario (Pp): Programación, Gestión, Control y seguimiento del programa Anual de Inversión Pública, Programas Sociales

Ramo: Ramo 10: Planeación Alineación Institucional: 00037 No. Programa: 08291 Ejercicio Fiscal: 2021

### Indicador de Nivel: Componente

OBJETIVO DEL PROGRAMA (NIVEL FIN)	INDICADOR						% DE AVANCE INDICADOR	VALOR DE LA META ANUAL
	NOMBRE	DESCRIPCIÓN	MÉTODO DE CALCULO	TIPO	SENTIDO DEL INDICADOR	DIMENSIÓN A MEDIR		
Contribuir a la Gestión pública integral, eficiente y de calidad al implementar una gestión pública transparente y austera, eficiente y eficaz, orientada a una adecuada administración de los recursos humanos, materiales y servicios del poder ejecutivo estatal, mediante el adecuado manejo de recursos estatales asignado a obras de infraestructura.	Porcentaje de avance en la aprobación de recursos para Infraestructura en el Estado.	Mide el recurso aprobado mediante expedientes técnicos para la construcción de obras de infraestructura en el Estado, en relación a los fondos del Presupuesto Directo Estatal (PDE), Fondo de Aportaciones para el Fortalecimiento de las Entidades Federativas (FAFEEF), Fondo de Infraestructura Social E	(Recurso aprobado para obras de infraestructura / recurso total destinado a obras de infraestructura) X 100	Gestión	Descendente	a. Eficacia	61.61	\$ 5,624,200.00 (100%)
Resumen Narrativo del Componente	Recurso Estatal para la programación y seguimiento de obras de infraestructura en el Estado, aprobado.						Gasto Modificado	\$0.00
							% de Avance del Gasto Ejercido	0.00

### CALIFICACIÓN - RESULTADO DE CRITERIOS DEL INDICADOR

Claridad	Relevancia	Economía	Monitoreable	Adecuado	Aportación Marginal	Total
5	5	5	5	5	5	30
El indicador mide con claridad la problemática presentada por el Pp además cumple con su lógica vertical de forma coherente y muestran el cumplimiento de las Metas del Pp.	El indicador es relevante con respecto al objetivo del Pp y muestra la medición oportuna y congruente con el objetivo del Programa.	El indicador es apropiado para cuantificar los recursos utilizados para cumplir el objetivo del Pp.	Los medios de verificación presentados por el Pp están actualizados y disponibles para dar seguimiento de manera permanente.	El indicador es apropiado para medir el grado de cumplimiento de las acciones realizadas por el Pp de forma coherente.	El indicador es apropiado para medir los atributos de los servicios entregados por el Pp.	

### ASM conforme a la Evaluación

Nota: La medición de cada criterio puede ser calificado en una escala de 1 a 5 (siendo el 5 el de mejor calificación) Para que sea seleccionado el indicador deberá tener una puntuación mínima de 16 puntos.

**Mtro. Víctor Eduardo Guerra Ruiz Esparza**

Titular de la Dirección de Monitoreo, Evaluación  
y Seguimiento Institucional

**Lic. César Salvador Capuchino Delgado**

Responsable del Seguimiento del Indicador



## SISTEMA DE EVALUACIÓN DEL DESEMPEÑO

### EVALUACIÓN DEL PROGRAMA PRESUPUESTARIO

CUARTA EVALUACIÓN TRIMESTRAL. Octubre/Diciembre 2021

Nombre de la Actividad: 1.1.- Programación y planeación de la aprobación de los recursos PDE del ejercicio fiscal.

Indicador: Porcentaje del presupuesto del PDE aprobado mediante expedientes técnicos.

Unidad de Medida: Pesos

META ANUAL	AVANCE DE LAS METAS							
	PROGRAMADO				REALIZADO			
	1°	2°	3°	4°	1°	2°	3°	4°
64,866,000	0	0	42,106,000	64,866,000	0	0	16,060,998	17,649,219

Nombre de la Actividad: 1.2.- Programación y planeación de la aprobación de los recursos FAFEF del ejercicio fiscal.

Indicador: Porcentaje del presupuesto del FAFEF aprobado mediante expedientes técnicos.

Unidad de Medida: Pesos


META ANUAL	AVANCE DE LAS METAS							
	PROGRAMADO				REALIZADO			
	1°	2°	3°	4°	1°	2°	3°	4°
216,164,195	0	0	140,317,109	216,164,195	0	0	50,951,003	62,787,707

Nombre de la Actividad: 1.3.- Programación y planeación de la aprobación de los recursos FISE del ejercicio fiscal.

Indicador: Porcentaje del presupuesto del FISE aprobado mediante expedientes técnicos.

Unidad de Medida: Pesos

META ANUAL	AVANCE DE LAS METAS							
	PROGRAMADO				REALIZADO			
	1°	2°	3°	4°	1°	2°	3°	4°
45,513,349	0	0	31,509,242	45,513,349	0	0	34,446,469	34,732,427

  
Mtro. Víctor Eduardo Guerra Ruiz Esparza

Titular de la Dirección de Monitoreo, Evaluación  
y Seguimiento Institucional

  
Lic. César Salvador Capuchino Delgado

Responsable del Seguimiento del Indicador





## SISTEMA DE EVALUACIÓN DEL DESEMPEÑO

### EVALUACIÓN DEL PROGRAMA PRESUPUESTARIO

CUARTA EVALUACIÓN TRIMESTRAL. Octubre/Diciembre 2021

Nombre de la Actividad: 1.4.- Programación y planeación de la aprobación de los recursos FIPPPP del ejercicio fiscal.

Indicador: Porcentaje del presupuesto del FIPPPP aprobado por el Comité Técnico del Fondo

Unidad de Medida: Pesos

META ANUAL	AVANCE DE LAS METAS							
	PROGRAMADO				REALIZADO			
	1°	2°	3°	4°	1°	2°	3°	4°
358,780,644	0	0	300,000,000	358,780,644	0	0	238,577,300	355,790,000

Nombre de la Actividad: 1.5.- Información capturada de los proyectos en la MIDS.

Indicador: Porcentaje del recurso para obras de infraestructura reportado en la MIDS.

Unidad de Medida: Pesos

META ANUAL	AVANCE DE LAS METAS							
	PROGRAMADO				REALIZADO			
	1°	2°	3°	4°	1°	2°	3°	4°
45,513,349	0	0	31,509,242	45,513,349	0	0	34,446,469	34,732,427

  
**Mtro. Victor Eduardo Guerra Ruiz Esparza**

Titular de la Dirección de Monitoreo, Evaluación  
y Seguimiento Institucional

  
**Lic. César Salvador Capuchino Delgado**

Responsable del Seguimiento del Indicador





# SISTEMA DE EVALUACIÓN DEL DESEMPEÑO

## EVALUACIÓN DEL PROGRAMA PRESUPUESTARIO

CUARTA EVALUACIÓN TRIMESTRAL: Octubre/Diciembre 2021

Dependencia: Instituto de Planeación del Estado de Aguascalientes

Área Responsable: Dirección de Monitoreo, Evaluación y Seguimiento Institucional

Programa Presupuestario (Pp): Sistema Estatal de Información Estadística y Geográfica (SEIEG)

Ramo: Ramo 10: Planeación Alineación Institucional: 00039 No. Programa: 08292 Ejercicio Fiscal: 2021

### Indicador de Nivel: Componente

OBJETIVO DEL PROGRAMA (NIVEL FIN)	INDICADOR						% DE AVANCE INDICADOR	VALOR DE LA META ANUAL
	NOMBRE	DESCRIPCIÓN	MÉTODO DE CÁLCULO	TIPO	SENTIDO DEL INDICADOR	DIMENSIÓN A MEDIR		
Contribuir al Sistema Estatal de Información Estadística y Geográfica (SEIEG), mediante la integración y difusión de la información estadística y geográfica.	1. Porcentaje de archivos de información estadística y geográfica descargables	Mide la información estadística y geográfica que es capturada y actualizada por las dependencias, órganos y/o instituciones para el Sistema Estatal de Información Estadística y Geográfica (SEIEG).	(Información actualizada en el Sistema Estatal de Información Estadística y Geográfica (SEIEG) por los miembros del Comité Estatal de Información Estadística y Geográfica / el total de información Estadística y Geográfica) * 100	Gestión	Ascendente	b. Eficiencia	126.13	95% (800 archivos actualizados)
Resumen Narrativo del Componente							Gasto Modificado	
							\$324,694.65	
							% de Avance del Gasto Ejercido	
1. Información estadística y geográfica en el SEIEG, actualizada.							0.00	

### CALIFICACIÓN - RESULTADO DE CRITERIOS DEL INDICADOR

Claridad	Relevancia	Economía	Monitoreable	Adecuado	Aportación Marginal	Total
5	5	5	5	5	5	
El indicador mide con claridad la problemática presentada por el Pp además cumple con su lógica vertical de forma coherente y muestran el cumplimiento de las Metas del Pp.	El Indicador es relevante con respecto al objetivo del Pp y muestra la medición oportuna y congruente con el objetivo del Programa	El indicador es apropiado para cuantificar los recursos utilizados para cumplir el objetivo del Pp.	Los medios de verificación presentados por el Pp están actualizados y disponibles para dar seguimiento de manera permanente.	El indicador es apropiado para medir el grado de cumplimiento de las acciones realizadas por el Pp de forma coherente	El indicador es apropiado para medir los atributos de los servicios entregados por el Pp	30

ASM conforme a la Evaluación

Nota: La medición de cada criterio puede ser calificado en una escala de 1 a 5 (siendo el 5 el de mejor calificación) Para que sea seleccionado el indicador deberá tener una puntuación mínima de 16 puntos.

**Mtro. Víctor Eduardo Guerra Ruiz Esparza**

Titular de la Dirección de Monitoreo, Evaluación  
y Seguimiento Institucional

**Mtro. Víctor Eduardo Guerra Ruiz Esparza**

Responsable del Seguimiento del Indicador

# SISTEMA DE EVALUACIÓN DEL DESEMPEÑO

## EVALUACIÓN DEL PROGRAMA PRESUPUESTARIO

CUARTA EVALUACIÓN TRIMESTRAL. Octubre/Diciembre 2021

Nombre de la Actividad: 1.1.- Actualización de la información geográfica y estadística por parte de las dependencias, órganos y/o instituciones, a través de los enlaces.

Indicador: Porcentaje de archivos cargados y actualizados en el Sistema Estatal de Información Estadística y Geográfica (SEIEG).

Unidad de Medida: Actualizaciones

META ANUAL	AVANCE DE LAS METAS							
	PROGRAMADO				REALIZADO			
	1°	2°	3°	4°	1°	2°	3°	4°
360	0	0	200	360	0	0	396	676

Nombre de la Actividad: 1.2.- Requerimiento de solicitudes de información a los enlaces del Comité Estatal de Información Estadística y Geográfica (CEIEG) para alimentar el SEIEG.


Indicador: Porcentaje de solicitudes a los miembros del CEIEG, para la actualización del SEIEG.

Unidad de Medida: Solicitudes

META ANUAL	AVANCE DE LAS METAS							
	PROGRAMADO				REALIZADO			
	1°	2°	3°	4°	1°	2°	3°	4°
128	0	0	63	128	0	0	20	65

  
Mtro. Victor Eduardo Guerra Ruiz Esparza

Titular de la Dirección de Monitoreo, Evaluación  
y Seguimiento Institucional

  
Mtro. Victor Eduardo Guerra Ruiz Esparza

Responsable del Seguimiento del Indicador

# SISTEMA DE EVALUACIÓN DEL DESEMPEÑO

## EVALUACIÓN DEL PROGRAMA PRESUPUESTARIO

CUARTA EVALUACIÓN TRIMESTRAL. Octubre/Diciembre 2021

Dependencia: Instituto de Planeación del Estado de Aguascalientes

Área Responsable: Dirección de Monitoreo, Evaluación y Seguimiento Institucional

Programa Presupuestario (Pp): Sistema Estatal de Información Estadística y Geográfica (SEIEG)

Ramo: Ramo 10: Planeación Alineación Institucional: 00039 No. Programa: 08292 Ejercicio Fiscal: 2021

### Indicador de Nivel: Componente

OBJETIVO DEL PROGRAMA (NIVEL FIN)	INDICADOR						% DE AVANCE INDICADOR	VALOR DE LA META ANUAL
	NOMBRE	DESCRIPCIÓN	MÉTODO DE CÁLCULO	TIPO	SENTIDO DEL INDICADOR	DIMENSIÓN A MEDIR		
Contribuir al Sistema Estatal de Información Estadística y Geográfica (SEIEG), mediante la integración y difusión de la información estadística y geográfica.	2. Porcentaje de cumplimiento del Plan de difusión.	Mide el conjunto de actividades de atención y difusión para dar a conocer el Sistema Estatal de Información Estadística y Geográfica (SEIEG)	(Número de acciones de difusión del Sistema Estatal de Información Estadística y Geográfica (SEIEG) realizadas / Total de acciones de difusión programadas) *100	Gestión	Ascendente	b. Eficiencia	151.00	100% (180 acciones de promoción)
Resumen Narrativo del Componente							Gasto Modificado	
							\$324,694.65	
							% de Avance del Gasto Ejercido	
2. Plan de difusión del SEIEG con estructura intuitiva, implementado.							0.00	

### CALIFICACIÓN - RESULTADO DE CRITERIOS DEL INDICADOR

Claridad	Relevancia	Economía	Monitoreable	Adecuado	Aportación Marginal	Total
5	5	5	5	5	5	
El indicador mide con claridad la problemática presentada por el Pp además cumple con su lógica vertical de forma coherente y muestran el cumplimiento de las Metas del Pp.	El Indicador es relevante con respecto al objetivo del Pp y muestra la medición oportuna y congruente con el objetivo del Programa.	El indicador es apropiado para cuantificar los recursos utilizados para cumplir el objetivo del Pp.	Los medios de verificación presentados por el Pp están actualizados y disponibles para dar seguimiento de manera permanente.	El indicador es apropiado para medir el grado de cumplimiento de las acciones realizadas por el Pp de forma coherente	El indicador es apropiado para medir los atributos de los servicios entregados por el Pp	30

ASM conforme a la Evaluación

Nota: La medición de cada criterio puede ser calificado en una escala de 1 a 5 (siendo el 5 el de mejor calificación) Para que sea seleccionado el indicador deberá tener una puntuación mínima de 16 puntos.

**Mtro. Víctor Eduardo Guerra Ruíz Esparza**

Titular de la Dirección de Monitoreo, Evaluación y Seguimiento Institucional

**Mtro. Víctor Eduardo Guerra Ruíz Esparza**

Responsable del Seguimiento del Indicador



## SISTEMA DE EVALUACIÓN DEL DESEMPEÑO

### EVALUACIÓN DEL PROGRAMA PRESUPUESTARIO

CUARTA EVALUACIÓN TRIMESTRAL. Octubre/Diciembre 2021

Nombre de la Actividad: 2.1.- Implementación del plan de difusión para dar a conocer el sitio web del SEIEG.

Indicador: Porcentaje de cumplimiento del Plan de difusión.

Unidad de Medida: Difusión

META ANUAL	AVANCE DE LAS METAS							
	PROGRAMADO				REALIZADO			
	1°	2°	3°	4°	1°	2°	3°	4°
85	0	0	45	85	0	0	14	50

Nombre de la Actividad: 2.2.- Participación ciudadana, de dependencias y entidades estatales en el uso del SEIEG.

Indicador: Número de visitantes al portal del Sistema Estatal de Información Estadística y Geográfica (SEIEG).

Unidad de Medida: Visita

META ANUAL	AVANCE DE LAS METAS							
	PROGRAMADO				REALIZADO			
	1°	2°	3°	4°	1°	2°	3°	4°
1,300	0	0	700	1,300	0	0	3,863	4,759

  
**Mtro. Victor Eduardo Guerra Ruiz Esparza**

Titular de la Dirección de Monitoreo, Evaluación  
y Seguimiento Institucional

  
**Mtro. Victor Eduardo Guerra Ruiz Esparza**

Responsable del Seguimiento del Indicador



# SISTEMA DE EVALUACIÓN DEL DESEMPEÑO

## EVALUACIÓN DEL PROGRAMA PRESUPUESTARIO

CUARTA EVALUACIÓN TRIMESTRAL. Octubre/Diciembre 2021

Dependencia: Instituto de Planeación del Estado de Aguascalientes

Área Responsable: Dirección de Monitores Evaluación y Seguimiento Institucional

Programa Presupuestario (Pp): Integración e Impresión del Informe de Gobierno

Ramo: Ramo 10: Planeación Alineación Institucional: 00004 No. Programa: 08293 Ejercicio Fiscal: 2021

Indicador de Nivel: Componente

OBJETIVO DEL PROGRAMA (NIVEL FIN)	INDICADOR						% DE AVANCE INDICADOR	VALOR DE LA META ANUAL
	NOMBRE	DESCRIPCIÓN	MÉTODO DE CÁLCULO	TIPO	SENTIDO DEL INDICADOR	DIMENSIÓN A MEDIR		
Contribuir al Sistema de Planeación Estatal mediante la consulta ciudadana en medios impresos y digitales, donde se plasman las acciones del actuar del Gobierno de Aguascalientes.	Porcentaje de avance del documento del Informe de Gobierno	Mide el avance de la información, con la recepción, integración e impresión del documento para su difusión del el Informe de Gobierno.	(Documento revisado / Documento integrado) X 100	Estratégico	Ascendente	a. Eficacia	100.00	100%
							Gasto Modificado	
							\$3,500,000.00	
							% de Avance del Gasto Ejercido	
Resumen Narrativo del Componente							87.09	
Documento del Informe de Gobierno integrado								

CALIFICACIÓN - RESULTADO DE CRITERIOS DEL INDICADOR						
Claridad	Relevancia	Economía	Monitoreable	Adecuado	Aportación Marginal	Total
5	5	5	5	5	5	30
El idicador mide con claudad la problemática presentada por el Pp ademas cumple con su lógica vertical de forma coherente y muestran el cumplimiento de las Metas del Pp.	El Indicador es reelevante con respecto al objetivo del Pp y muestra la medición oportuna y congruente con el objetivo del Programa.	El indicador es apropiado para cuantificar los recursos utilizados para cumplir el objetivo del Pp.	Los medios de verificación presentados por el Pp estan actualizados y disponibles para dar seguimiento de manera permanente.	El indicador es apropiado para medir el grado de cumplimiento de las acciones realizadas por el Pp de forma coherente	El indicador es apropiado para medir los atributos de los servicios entregados por el Pp	

ASM conforme a la Evaluación

Nota: La medición de cada criterio puede ser calificado en una escala de 1 a 5 (siendo el 5 el de mejor calificación) Para que sea seleccionado el indicador deberá tener una puntuación mínima de 16 puntos.

Mtro. Víctor Eduardo Guerra Ruiz Esparza

Titular de la Dirección de Monitoreo, Evaluación  
y Seguimiento Institucional

Mtro. Víctor Eduardo Guerra Ruiz Esparza

Responsable del Seguimiento del Indicador



# SISTEMA DE EVALUACIÓN DEL DESEMPEÑO

## EVALUACIÓN DEL PROGRAMA PRESUPUESTARIO

CUARTA EVALUACIÓN TRIMESTRAL. Octubre/Diciembre 2021

Nombre de la Actividad: 1.1.- Recepción de la información de las Dependencias para conformar el documento maestro para el Informe de Gobierno.

Indicador: Porcentaje de documentos recibidos

Unidad de Medida: Documentos

META ANUAL	AVANCE DE LAS METAS							
	PROGRAMADO				REALIZADO			
	1°	2°	3°	4°	1°	2°	3°	4°
50	0	0	50	50	0	0	50	50

Nombre de la Actividad: 1.2.- Integración de la información proporcionada por las de las Dependencias para generar el Informe de Gobierno.

Indicador: Porcentaje de documentos integrados

Unidad de Medida: Documentos

META ANUAL	AVANCE DE LAS METAS							
	PROGRAMADO				REALIZADO			
	1°	2°	3°	4°	1°	2°	3°	4°
50	0	0	50	50	0	0	50	50

Nombre de la Actividad: 1.3.- Envío del documento final a Comunicación Social para la impresión y difusión del Informe de Gobierno.


Indicador: Porcentaje de documentos impresos del Informe de Gobierno.

Unidad de Medida: Documentos

META ANUAL	AVANCE DE LAS METAS							
	PROGRAMADO				REALIZADO			
	1°	2°	3°	4°	1°	2°	3°	4°
1	0	0	1	1	0	0	1	1

  
Mtro. Victor Eduardo Guerra Ruiz Esparza

Titular de la Dirección de Monitoreo, Evaluación  
y Seguimiento Institucional

  
Mtro. Victor Eduardo Guerra Ruiz Esparza

Responsable del Seguimiento del Indicador



# SISTEMA DE EVALUACIÓN DEL DESEMPEÑO

## EVALUACIÓN DEL PROGRAMA PRESUPUESTARIO

CUARTA EVALUACIÓN TRIMESTRAL. Octubre/Diciembre 2021

Dependencia: Instituto de Planeación del Estado de Aguascalientes

Área Responsable: Dirección de Monitores Evaluación y Seguimiento Institucional

Programa Presupuestario (Pp): Integración e Impresión del Informe de Gobierno

Ramo: Ramo 10: Planeación Alineación Institucional: 00004 No. Programa: 08293 Ejercicio Fiscal: 2021

Indicador de Nivel: Componente

OBJETIVO DEL PROGRAMA (NIVEL FIN)	INDICADOR						% DE AVANCE INDICADOR	VALOR DE LA META ANUAL
	NOMBRE	DESCRIPCIÓN	MÉTODO DE CALCULO	TIPO	SENTIDO DEL INDICADOR	DIMENSIÓN A MEDIR		
Contribuir al Sistema de Planeación Estatal mediante la consulta ciudadana en medios impresos y digitales, donde se plasman las acciones del actuar del Gobierno de Aguascalientes.	Porcentaje de avance del presupuesto ejercido	Mide el presupuesto ejercido en la realización del evento del Informe de Gobierno	(Presupuesto ejercido / Presupuesto autorizado) * 100	Gestión	Ascendente	a. Eficacia	100.00	100%
							Gasto Modificado	
							\$3,500,000.00	
							% de Avance del Gasto Ejercido	
Resumen Narrativo del Componente Presupuesto ejercido							87.09	

CALIFICACIÓN - RESULTADO DE CRITERIOS DEL INDICADOR						
Claridad	Relevancia	Economía	Monitoreable	Adecuado	Aportación Marginal	Total
5	5	5	5	5	5	
El indicador mide con claridad la problemática presentada por el Pp además cumple con su lógica vertical de forma coherente y muestran el cumplimiento de las Metas del Pp.	El Indicador es relevante con respecto al objetivo del Pp y muestra la medición oportuna y congruente con el objetivo del Programa.	El indicador es apropiado para cuantificar los recursos utilizados para cumplir el objetivo del Pp.	Los medios de verificación presentados por el Pp están actualizados y disponibles para dar seguimiento de manera permanente.	El indicador es apropiado para medir el grado de cumplimiento de las acciones realizadas por el Pp de forma coherente.	El indicador es apropiado para medir los atributos de los servicios entregados por el Pp.	30

ASM conforme a la Evaluación

Nota: La medición de cada criterio puede ser calificado en una escala de 1 a 5 (siendo el 5 el de mejor calificación) Para que sea seleccionado el indicador deberá tener una puntuación mínima de 16 puntos.

**Mtro. Víctor Eduardo Guerra Ruiz Esparza**

Titular de la Dirección de Monitoreo, Evaluación  
y Seguimiento Institucional

**Mtro. Víctor Eduardo Guerra Ruiz Esparza**

Responsable del Seguimiento del Indicador



## SISTEMA DE EVALUACIÓN DEL DESEMPEÑO

### EVALUACIÓN DEL PROGRAMA PRESUPUESTARIO

CUARTA EVALUACIÓN TRIMESTRAL. Octubre/Diciembre 2021

Nombre de la Actividad: 1.- Administración del recurso autorizado para la realización del evento de presentación del Informe de Gobierno


Indicador: Porcentaje de recurso ejercido en el Informe de Gobierno

Unidad de Medida: Pesos

META ANUAL	AVANCE DE LAS METAS							
	PROGRAMADO				REALIZADO			
	1°	2°	3°	4°	1°	2°	3°	4°
3,500,000	0	0	169,389	3,500,000	0	0	169,389	3,500,000

  
**Mtro. Victor Eduardo Guerra Ruiz Esparza**

Titular de la Dirección de Monitoreo, Evaluación  
y Seguimiento Institucional

  
**Mtro. Victor Eduardo Guerra Ruiz Esparza**

Responsable del Seguimiento del Indicador



# SISTEMA DE EVALUACIÓN DEL DESEMPEÑO

## EVALUACIÓN DEL PROGRAMA PRESUPUESTARIO

CUARTA EVALUACIÓN TRIMESTRAL. Octubre/Diciembre 2021

Dependencia: Instituto de Planeación del Estado de Aguascalientes

Área Responsable: Dirección General de Planeación Estratégica

Programa Presupuestario (Pp): Seguimiento a los proyectos de Gobierno del Estado y Expedientes Técnicos

Ramo: Ramo 10: Planeación Alineación Institucional: 00023 No. Programa: 08294 Ejercicio Fiscal: 2021

Indicador de Nivel: Componente

OBJETIVO DEL PROGRAMA (NIVEL FIN)	INDICADOR						% DE AVANCE INDICADOR	VALOR DE LA META ANUAL					
	NOMBRE	DESCRIPCIÓN	MÉTODO DE CALCULO	TIPO	SENTIDO DEL INDICADOR	DIMENSIÓN A MEDIR							
Contribuir con el Sistema de Planeación Estatal de Ordenamiento Territorial y Desarrollo Urbano mediante la elaboración de Planes y Proyectos generadores de obra pública que beneficien la calidad de vida de los habitantes del Estado.	1. Porcentaje de avance en la elaboración de Planes Maestros, Estudios o Proyectos.	Indicador que mide el porcentaje de Planes Maestros, estudios o proyectos elaborados para dar seguimiento a los Proyectos Estratégicos del Plan Estatal de Desarrollo Urbano 2016-2022	(Número de Planes Maestros, estudios o proyectos realizados / Número total de Planes Maestros, Estudios o Proyectos programados) X 100	Estratégico	Ascendente	b. Eficiencia	100.00	100 % (2 Planes, Estudios o Proyectos)					
Gasto Modificado													
\$0.00													
Resumen Narrativo del Componente							% de Avance del Gasto Ejercido						
1. Planes Maestros, estudios o proyectos, elaborados							0.00						

### CALIFICACIÓN - RESULTADO DE CRITERIOS DEL INDICADOR

Claridad	Relevancia	Economía	Monitoreable	Adecuado	Aportación Marginal	Total
5	5	5	5	5	5	
El indicador mide con claridad la problemática presentada por el Pp además cumple con su lógica vertical de forma coherente y muestran el cumplimiento de las Metas del Pp.	El Indicador es relevante con respecto al objetivo del Pp y muestra la medición oportuna y congruente con el objetivo del Programa.	El indicador es apropiado para cuantificar los recursos utilizados para cumplir el objetivo del Pp.	Los medios de verificación presentados por el Pp están actualizados y disponibles para dar seguimiento de manera permanente.	El indicador es apropiado para medir el grado de cumplimiento de las acciones realizadas por el Pp de forma coherente	El indicador es apropiado para medir los atributos de los servicios entregados por el Pp	30

ASM conforme a la Evaluación

Nota: La medición de cada criterio puede ser calificado en una escala de 1 a 5 (siendo el 5 el de mejor calificación) Para que sea seleccionado el indicador deberá tener una puntuación mínima de 16 puntos.

**Mtro. Víctor Eduardo Guerra Ruiz Esparza**

Titular de la Dirección de Monitoreo, Evaluación  
y Seguimiento Institucional

**Arq. Yami Euclides Reyes Delgado**

Responsable del Seguimiento del Indicador



## SISTEMA DE EVALUACIÓN DEL DESEMPEÑO

### EVALUACIÓN DEL PROGRAMA PRESUPUESTARIO

CUARTA EVALUACIÓN TRIMESTRAL. Octubre/Diciembre 2021

Nombre de la Actividad: 1.1.- Realización de análisis de campo para definir medidas de terreno, vialidades y edificios y toma de evidencia fotográfica.

Indicador: Porcentaje de análisis de campo realizados.

Unidad de Medida: Análisis

META ANUAL	AVANCE DE LAS METAS							
	PROGRAMADO				REALIZADO			
	1°	2°	3°	4°	1°	2°	3°	4°
1	0	0	0	1	0	0	0	1

Nombre de la Actividad: 1.2.- Investigación de equipamiento urbano que se localiza en la zona con el fin de definir las actividades idóneas del proyecto.

Indicador: Porcentaje de avance en la investigación urbana.

Unidad de Medida: Investigaciones

META ANUAL	AVANCE DE LAS METAS							
	PROGRAMADO				REALIZADO			
	1°	2°	3°	4°	1°	2°	3°	4°
1	0	0	0	1	0	0	0	1

  
Mtro. Víctor Eduardo Guerra Ruiz Esparza

Titular de la Dirección de Monitoreo, Evaluación  
y Seguimiento Institucional

  
Arq. Yami Euclides Reyes Delgado

Responsable del Seguimiento del Indicador



# SISTEMA DE EVALUACIÓN DEL DESEMPEÑO

## EVALUACIÓN DEL PROGRAMA PRESUPUESTARIO

CUARTA EVALUACIÓN TRIMESTRAL. Octubre/Diciembre 2021

Dependencia: Instituto de Planeación del Estado de Aguascalientes

Área Responsable: Dirección General de Planeación Estratégica

Programa Presupuestario (Pp): Seguimiento a los proyectos de Gobierno del Estado y Expedientes Técnicos

Ramo: Ramo 10: Planeación Alineación Institucional: 00023 No. Programa: 08294 Ejercicio Fiscal: 2021

Indicador de Nivel: Componente

OBJETIVO DEL PROGRAMA (NIVEL FIN)	INDICADOR						% DE AVANCE INDICADOR	VALOR DE LA META ANUAL
	NOMBRE	DESCRIPCIÓN	MÉTODO DE CÁLCULO	TIPO	SENTIDO DEL INDICADOR	DIMENSIÓN A MEDIR		
Contribuir con el Sistema de Planeación Estatal de Ordenamiento Territorial y Desarrollo Urbano mediante la elaboración de Planes y Proyectos generadores de obra pública que beneficien la calidad de vida de los habitantes del Estado.	2. Porcentaje de avance de Estudios de Factibilidad de obra pública	Indicador que mide el porcentaje de elaboración de Estudios de Factibilidad de obra pública	(Número de estudios de factibilidad realizados / Número total de Estudios de factibilidad programados) X 100	Estratégico	Ascendente	b. Eficiencia	100.00	100% (100 Factibilidades)
Resumen Narrativo del Componente							Gasto Modificado	
2. Estudio de Factibilidad de obra, validada.							\$0.00	
							% de Avance del Gasto Ejercido	
							0.00	

### CALIFICACIÓN - RESULTADO DE CRITERIOS DEL INDICADOR

Claridad	Relevancia	Economía	Monitoreable	Adecuado	Aportación Marginal	Total
5	5	5	5	5	5	
El indicador mide con claridad la problemática presentada por el Pp además cumple con su lógica vertical de forma coherente y muestran el cumplimiento de las Metas del Pp.	El indicador es relevante con respecto al objetivo del Pp y muestra la medición oportuna y congruente con el objetivo del Programa.	El indicador es apropiado para cuantificar los recursos utilizados para cumplir el objetivo del Pp.	Los medios de verificación presentados por el Pp están actualizados y disponibles para dar seguimiento de manera permanente.	El indicador es apropiado para medir el grado de cumplimiento de las acciones realizadas por el Pp de forma coherente	El indicador es apropiado para medir los atributos de los servicios entregados por el Pp	30

ASM conforme a la Evaluación

Nota: La medición de cada criterio puede ser calificado en una escala de 1 a 5 (siendo el 5 el de mejor calificación) Para que sea seleccionado el indicador deberá tener una puntuación mínima de 16 puntos.

Mtro. Víctor Eduardo Guerra Ruiz Esparza

Titular de la Dirección de Monitoreo, Evaluación  
y Seguimiento Institucional

Arq. Yami Euclides Reyes Delgado

Responsable del Seguimiento del Indicador

# SISTEMA DE EVALUACIÓN DEL DESEMPEÑO

## EVALUACIÓN DEL PROGRAMA PRESUPUESTARIO

CUARTA EVALUACIÓN TRIMESTRAL. Octubre/Diciembre 2021

Nombre de la Actividad: 2.1.- Revisión del Sistema Estatal de Proyectos de Inversión con el fin programar visitas a campo de los proyectos registrados.

Indicador: Porcentaje de avance de proyectos capturados en el Sistema Estatal de Proyectos de Inversión.

Unidad de Medida: Proyecto

META ANUAL	AVANCE DE LAS METAS							
	PROGRAMADO				REALIZADO			
	1°	2°	3°	4°	1°	2°	3°	4°
60	0	0	30	60	0	0	30	60

Nombre de la Actividad: 2.2.- Realización de visitas a campo en los puntos indicados en la cartera de proyectos del Sistema Estatal de Proyectos de Inversión (SEPI).

Indicador: Porcentaje de avance de visitas realizadas.

Unidad de Medida: Proyecto

META ANUAL	AVANCE DE LAS METAS							
	PROGRAMADO				REALIZADO			
	1°	2°	3°	4°	1°	2°	3°	4°
60	0	0	30	60	0	0	30	60

Nombre de la Actividad: 2.3.- Realización de ficha técnica indicando las características físicas del lugar en donde se pretende ejecutar la obra.

Indicador: Porcentaje de avance de fichas técnicas realizadas.

Unidad de Medida: Proyecto

META ANUAL	AVANCE DE LAS METAS							
	PROGRAMADO				REALIZADO			
	1°	2°	3°	4°	1°	2°	3°	4°
60	0	0	30	60	0	0	30	60

**Mtro. Víctor Eduardo Guerra Ruiz Esparza**

Titular de la Dirección de Monitoreo, Evaluación  
y Seguimiento Institucional

**Arq. Yami Euclides Reyes Delgado**

Responsable del Seguimiento del Indicador



# SISTEMA DE EVALUACIÓN DEL DESEMPEÑO

## EVALUACIÓN DEL PROGRAMA PRESUPUESTARIO

CUARTA EVALUACIÓN TRIMESTRAL. Octubre/Diciembre 2021

Dependencia: Instituto de Planeación del Estado de Aguascalientes

Área Responsable: Programación de Obra y Control Presupuestal

Programa Presupuestario (Pp): Gestión de la Cartera de Proyectos

Ramo: Ramo 10: Planeación Alineación Institucional: 00037 No. Programa: 08295 Ejercicio Fiscal: 2021

Indicador de Nivel: Componente

OBJETIVO DEL PROGRAMA (NIVEL FIN)	INDICADOR						% DE AVANCE INDICADOR	VALOR DE LA META ANUAL	
	NOMBRE	DESCRIPCIÓN	MÉTODO DE CALCULO	TIPO	SENTIDO DEL INDICADOR	DIMENSIÓN A MEDIR			
Contribuir al Fortalecimiento de la Coordinación Hacendaria mediante la generación de proyectos de calidad.	Porcentaje de Proyectos de Infraestructura cargados previamente a su aprobación en el (SEPI).	Mide los proyectos de infraestructura con recurso asignado de las fuentes de financiamiento: Presupuesto Directo Estatal (PDE), Ramo 33 (Fondo de Aportaciones para el Fortalecimiento de las Entidades Federativas -FAFEF-, Fondo de Infraestructura Social Estatal -FISE-) y Fondo de Inversiones Públic	(Total de proyectos aprobados mediante Expediente Técnico del Ejercicio Fiscal / Total de proyectos de la Cartera SEPI) * 100	Gestión	Ascendente	a. Eficacia	93.62	100% (50 Proyectos)	
							Gasto Modificado		\$0.00
							% de Avance del Gasto Ejercido		0.00
Resumen Narrativo del Componente									
Proyectos de infraestructura enviados a estatus de Cartera, aprobados									

### CALIFICACIÓN - RESULTADO DE CRITERIOS DEL INDICADOR

Claridad	Relevancia	Economía	Monitoreable	Adecuado	Aportación Marginal	Total
5	5	5	5	5	5	
El indicador mide con claridad la problemática presentada por el Pp además cumple con su lógica vertical de forma coherente y muestran el cumplimiento de las Metas del Pp.	El Indicador es relevante con respecto al objetivo del Pp y muestra la medición oportuna y congruente con el objetivo del Programa.	El indicador es apropiado para cuantificar los recursos utilizados para cumplir el objetivo del Pp.	Los medios de verificación presentados por el Pp están actualizados y disponibles para dar seguimiento de manera permanente.	El indicador es apropiado para medir el grado de cumplimiento de las acciones realizadas por el Pp de forma coherente.	El indicador es apropiado para medir los atributos de los servicios entregados por el Pp.	30

ASM conforme a la Evaluación

Nota: La medición de cada criterio puede ser calificado en una escala de 1 a 5 (siendo el 5 el de mejor calificación) Para que sea seleccionado el indicador deberá tener una puntuación mínima de 16 puntos.

**Mtro. Víctor Eduardo Guerra Ruiz Esparza**

Titular de la Dirección de Monitoreo, Evaluación  
y Seguimiento Institucional

**Lic. César Salvador Capuchino Delgado**

Responsable del Seguimiento del Indicador





# SISTEMA DE EVALUACIÓN DEL DESEMPEÑO

## EVALUACIÓN DEL PROGRAMA PRESUPUESTARIO

CUARTA EVALUACIÓN TRIMESTRAL. Octubre/Diciembre 2021

Nombre de la Actividad: 1.1.- Recepción de Proyectos debidamente Cargados en la Plataforma Digital SEPI de cada Dependencia Estatal y Ayuntamiento

Indicador: Porcentaje de Dependencias y Ayuntamientos capacitados y citados a las instalaciones del IPLANEA

Unidad de Medida: Capacitación

META ANUAL	AVANCE DE LAS METAS							
	PROGRAMADO				REALIZADO			
	1°	2°	3°	4°	1°	2°	3°	4°
9	0	0	0	9	0	0	1	6

Nombre de la Actividad: 1.2.- Revisión y Elaboración de Observaciones de los proyectos solicitados por las Dependencias y Ayuntamientos.

Indicador: Porcentaje de proyectos cargados en SEPI que fueron revisados y se les generaron observaciones.

Unidad de Medida: Revisión

META ANUAL	AVANCE DE LAS METAS							
	PROGRAMADO				REALIZADO			
	1°	2°	3°	4°	1°	2°	3°	4°
50	0	0	30	50	0	0	35	57

Nombre de la Actividad: 1.3.- Constitución de la Cartera de Proyectos SEPI.

Indicador: Porcentaje de proyectos completos y disponibles para poder acceder a una fuente de financiamiento.

Unidad de Medida: Proyecto

META ANUAL	AVANCE DE LAS METAS							
	PROGRAMADO				REALIZADO			
	1°	2°	3°	4°	1°	2°	3°	4°
25	0	0	15	25	0	0	16	25

  
Mtro. Victor Eduardo Guerra Ruiz Esparza

Titular de la Dirección de Monitoreo, Evaluación  
y Seguimiento Institucional

  
Lic. César Salvador Capuchino Delgado

Responsable del Seguimiento del Indicador

# SISTEMA DE EVALUACIÓN DEL DESEMPEÑO

## EVALUACIÓN DEL PROGRAMA PRESUPUESTARIO

CUARTA EVALUACIÓN TRIMESTRAL. Octubre/Diciembre 2021

Dependencia: Instituto de Planeación del Estado de Aguascalientes

Área Responsable: Dirección General de Planeación y Evaluación Institucional

Programa Presupuestario (Pp): Evaluación Externa del Desempeño de Fondos Federales del Ramo 33 del ejercicio 2022

Ramo: Ramo 10: Planeación Alineación Institucional: 00002 No. Programa: 08296 Ejercicio Fiscal: 2021

### Indicador de Nivel: Componente

OBJETIVO DEL PROGRAMA (NIVEL FIN)	INDICADOR						% DE AVANCE INDICADOR	VALOR DE LA META ANUAL
	NOMBRE	DESCRIPCIÓN	MÉTODO DE CÁLCULO	TIPO	SENTIDO DEL INDICADOR	DIMENSIÓN A MEDIR		
Contribuir en el financiamiento sano del Desarrollo del Estado de Aguascalientes mediante la Evaluación Externa de Desempeño de los Fondos Federales del Ramo 33 a través de despachos competentes para evaluar el gasto federalizado en Aguascalientes.	Porcentaje de avance del proceso de evaluación externa	Mide los documentos evaluados (evaluaciones externas) por los despachos evaluadores correspondientes a los Fondos del Ramo 33 del Gasto Federalizado.	(Número de evaluaciones externas realizadas / Número total de evaluaciones externas contratadas) * 100	Gestión	Ascendente	a. Eficacia	100.00	100% (27 Evaluaciones Externas)
Gasto Modificado								
\$2,004,000.00								
% de Avance del Gasto Ejercido								
Resumen Narrativo del Componente Evaluaciones externas, publicadas.							100.00	

### CALIFICACIÓN - RESULTADO DE CRITERIOS DEL INDICADOR

Claridad	Relevancia	Economía	Monitoreable	Adecuado	Aportación Marginal	Total
5	5	5	5	5	5	30
El indicador mide con claridad la problemática presentada por el Pp además cumple con su lógica vertical de forma coherente y muestran el cumplimiento de las Metas del Pp.	El indicador es relevante con respecto al objetivo del Pp y muestra la medición oportuna y congruente con el objetivo del Programa.	El indicador es apropiado para cuantificar los recursos utilizados para cumplir el objetivo del Pp.	Los medios de verificación presentados por el Pp están actualizados y disponibles para dar seguimiento de manera permanente.	El indicador es apropiado para medir el grado de cumplimiento de las acciones realizadas por el Pp de forma coherente.	El indicador es apropiado para medir los atributos de los servicios entregados por el Pp.	

ASM conforme a la Evaluación

Nota: La medición de cada criterio puede ser calificado en una escala de 1 a 5 (siendo el 5 el de mejor calificación) Para que sea seleccionado el indicador deberá tener una puntuación mínima de 16 puntos.

**Mtro. Víctor Eduardo Guerra Ruiz Esparza**

Titular de la Dirección de Monitoreo, Evaluación  
y Seguimiento Institucional

**Mtro. Víctor Eduardo Guerra Ruiz Esparza**

Responsable del Seguimiento del Indicador

# SISTEMA DE EVALUACIÓN DEL DESEMPEÑO

## EVALUACIÓN DEL PROGRAMA PRESUPUESTARIO

CUARTA EVALUACIÓN TRIMESTRAL. Octubre/Diciembre 2021

Nombre de la Actividad: 1.1.- Acercamiento con los despachos evaluadores seleccionados para realizar la evaluación de los Fondos Federales del Ramo 33 del Gasto Federalizado.

Indicador: Porcentaje de reuniones con Despachos Evaluadores contratados

Unidad de Medida: Reuniones

META ANUAL	AVANCE DE LAS METAS							
	PROGRAMADO				REALIZADO			
	1°	2°	3°	4°	1°	2°	3°	4°
2	0	0	2	2	0	0	2	2

Nombre de la Actividad: 1.2.- Revisión y retroalimentación de los Fondos Federales evaluados del Ramo 33 del Gasto Federalizado

Indicador: Porcentaje de avance de documentos evaluados por los Despachos Evaluadores contratados

Unidad de Medida: Reuniones

META ANUAL	AVANCE DE LAS METAS							
	PROGRAMADO				REALIZADO			
	1°	2°	3°	4°	1°	2°	3°	4°
27	0	0	27	27	0	0	27	27

Nombre de la Actividad: 1.3.- Publicación de resultados y seguimiento de los ASM

Indicador: Porcentaje de avance de Seguimiento a los Aspectos Susceptibles de Mejora (ASM)

Unidad de Medida: Reuniones

META ANUAL	AVANCE DE LAS METAS							
	PROGRAMADO				REALIZADO			
	1°	2°	3°	4°	1°	2°	3°	4°
27	0	0	0	27	0	0	0	27

Mtro. Víctor Eduardo Guerra Ruiz Esparza

Titular de la Dirección de Monitoreo, Evaluación  
y Seguimiento Institucional

Mtro. Víctor Eduardo Guerra Ruiz Esparza

Responsable del Seguimiento del Indicador





**IPLANEA**  
INSTITUTO DE PLANEACIÓN  
DEL ESTADO DE AGUASCALIENTES

INSTITUTO DE PLANEACIÓN DEL ESTADO DE  
AGUASCALIENTES


**Adicional**

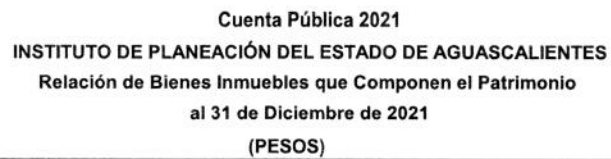
CUENTA PÚBLICA

2021

**CUENTA PÚBLICA 2021**  
**INSTITUTO DE PLANEACIÓN DEL ESTADO DE**  
**AGUASCALIENTES**  
**Relación de Bienes Muebles que Componen su Patrimonio al 31 de Diciembre 2021**

CÓDIGO	DESCRIPCIÓN DEL BIEN	VALOR EN LIBROS
5151000124-1	COMPUTADORA DE ESCRITORIO	63,534.73
5151000124-2	COMPUTADORA DE ESCRITORIO	63,534.73
5151000124-3	COMPUTADORA DE ESCRITORIO	63,534.73
5151000124-4	COMPUTADORA DE ESCRITORIO	63,534.73
5151000124-9	COMPUTADORA DE ESCRITORIO	40,125.31
5151000124-10	COMPUTADORA DE ESCRITORIO	401,425.31
5151000124-11	COMPUTADORA DE ESCRITORIO	40,125.31
5151000124-12	COMPUTADORA DE ESCRITORIO	39,627.15
5151000124-6	COMPUTADORA DE ESCRITORIO	60,286.86
5151000124-7	COMPUTADORA DE ESCRITORIO	60,286.86
5151000124-8	COMPUTADORA DE ESCRITORIO	51,530.56
5151000126-1	COMPUTADORA PORTÁTIL LAPTOP	40,813.85
5151000125-1	MONITOR PROFESIONAL 27"	4,412.87
5151000125-2	MONITOR PROFESIONAL 27"	4,412.87
5191000185-1	FRIGOBAR	6,840.00
5191000185-2	FRIGOBAR	6,840.00
5191000152-1	REFRIGERADOR (COCINA)	17,850.00
5231000010-1	CÁMARA DE VIDEO DIGITAL	6,699.99
5231000012-1	CÁMARA FOTOGRÁFICA DIGITAL	28,045.50
5231000058-1	DRON CON CÁMARA ARENAVE CON CONTROL REMOTO	107,857.14
5651000104-1	RECEPTOR BASE COBN RADIO INTERNO SATEL USO RUDO	269,036.36
5911000001-1	SOFTWARE	9,906.40
5911000001-2	SOFTWARE	9,906.40
5911000001-3	SOFTWARE	9,906.40
5911000001-4	SOFTWARE	99,055.30



[illegible]



"En el año 2021, no se tuvieron cuentas Bancarias Productivas Especificas"



"En el año 2021, no se tuvieron  
Esquemas Bursátiles y de Cobertura  
Financiera"



**Cuenta Pública 2021**  
**INSTITUTO DE PLANEACIÓN DEL ESTADO DE AGUASCALIENTES**  
**GASTO FEDERALIZADO Y REINTEGROS**  
**al 31 de Diciembre de 2021**

Programa o Fondo	Destino de los Recursos	Ejercicio		Reintegro
		DEVENGADO	PAGADO	
"En el año 2021, no se tuvo Gasto Federalizado"				






**IPLANEA**  
INSTITUTO DE PLANEACIÓN  
DEL ESTADO DE AGUASCALIENTES

INSTITUTO DE PLANEACIÓN DEL ESTADO DE  
AGUASCALIENTES

# Disciplina Financiera

CUENTA PÚBLICA

2021

**INSTITUTO DE PLANEACIÓN DEL ESTADO DE AGUASCALIENTES**

Estado de Situación Financiera Detallado - LDF  
Al 31 de diciembre de 2020 y al 31 de Diciembre de 2021 (b)  
(PESOS)

Concepto (c)	2021 (d)	31 de diciembre de 2020 (e)	Concepto (c)	2021 (d)	31 de diciembre de 2020 (e)
<b>ACTIVO</b>			<b>PASIVO</b>		
<b>Activo Circulante</b>			<b>Pasivo Circulante</b>		
a. Efectivo y Equivalentes (a=a1+a2+a3+a4+a5+a6+a7)	6,820,658	0	a. Cuentas por Pagar a Corto Plazo (a=a1+a2+a3+a4+a5+a6+a7+a8+a9)	1,398,963	0
a1) Efectivo	0	0	a1) Servicios Personales por Pagar a Corto Plazo	65,313	0
a2) Bancos/Tesorería	6,820,658	0	a2) Proveedores por Pagar a Corto Plazo	620,085	0
a3) Bancos/Dependencias y Otros	0	0	a3) Contratistas por Obras Públicas por Pagar a Corto Plazo	0	0
a4) Inversiones Temporales (Hasta 3 meses)	0	0	a4) Participaciones y Aportaciones por Pagar a Corto Plazo	0	0
a5) Fondos con Afectación Específica	0	0	a5) Transferencias Otorgadas por Pagar a Corto Plazo	0	0
a6) Depósitos de Fondos de Terceros en Garantía y/o Administración	0	0	a6) Intereses, Comisiones y Otros Gastos de la Deuda Pública por Pagar a Corto Plazo	0	0
a7) Otros Efectivos y Equivalentes	0	0	a7) Retenciones y Contribuciones por Pagar a Corto Plazo	713,565	0
b. Derechos a Recibir Efectivo o Equivalentes (b=b1+b2+b3+b4+b5+b6+b7)	0	0	a8) Devoluciones de la Ley de Ingresos por Pagar a Corto Plazo	0	0
b1) Inversiones Financieras de Corto Plazo	0	0	a9) Otras Cuentas por Pagar a Corto Plazo	0	0
b2) Cuentas por Cobrar a Corto Plazo	0	0	b. Documentos por Pagar a Corto Plazo (b=b1+b2+b3)	0	0
b3) Deudores Diversos por Cobrar a Corto Plazo	0	0	b1) Documentos Comerciales por Pagar a Corto Plazo	0	0
b4) Ingresos por Recuperar a Corto Plazo	0	0	b2) Documentos con Contratistas por Obras Públicas por Pagar a Corto Plazo	0	0
b5) Deudores por Anticipos de la Tesorería a Corto Plazo	0	0	b3) Otros Documentos por Pagar a Corto Plazo	0	0
b6) Préstamos Otorgados a Corto Plazo	0	0	c. Porción a Corto Plazo de la Deuda Pública a Largo Plazo (c=c1+c2)	0	0
b7) Otros Derechos a Recibir Efectivo o Equivalentes a Corto Plazo	0	0	c1) Porción a Corto Plazo de la Deuda Pública	0	0
c. Derechos a Recibir Bienes o Servicios (c=c1+c2+c3+c4+c5)	0	0	c2) Porción a Corto Plazo de Arrendamiento Financiero	0	0
c1) Anticipo a Proveedores por Adquisición de Bienes y Prestación de Servicios a Corto Plazo	0	0	d. Títulos y Valores a Corto Plazo	0	0
c2) Anticipo a Proveedores por Adquisición de Bienes Inmuebles y Muebles a Corto Plazo	0	0	e. Pasivos Diferidos a Corto Plazo (e=e1+e2+e3)	0	0
c3) Anticipo a Proveedores por Adquisición de Bienes Intangibles a Corto Plazo	0	0	e1) Ingresos Cobrados por Adelantado a Corto Plazo	0	0
c4) Anticipo a Contratistas por Obras Públicas a Corto Plazo	0	0	e2) Intereses Cobrados por Adelantado a Corto Plazo	0	0
c5) Otros Derechos a Recibir Bienes o Servicios a Corto Plazo	0	0	e3) Otros Pasivos Diferidos a Corto Plazo	0	0
d. Inventarios (d=d1+d2+d3+d4+d5)	0	0	f. Fondos y Bienes de Terceros en Garantía y/o Administración a Corto Plazo (f=f1+f2+f3+f4+f5+f6)	0	0
d1) Inventario de Mercancías para Venta	0	0	f1) Fondos en Garantía a Corto Plazo	0	0
d2) Inventario de Mercancías Terminadas	0	0	f2) Fondos en Administración a Corto Plazo	0	0
d3) Inventario de Mercancías en Proceso de Elaboración	0	0	f3) Fondos Contingentes a Corto Plazo	0	0
d4) Inventario de Materias Primas, Materiales y Suministros para Producción	0	0	f4) Fondos de Fideicomisos, Mandatos y Contratos Análogos a Corto Plazo	0	0
d5) Bienes en Tránsito	0	0	f5) Otros Fondos de Terceros en Garantía y/o Administración a Corto Plazo	0	0
e. Almacenes	0	0	f6) Valores y Bienes en Garantía a Corto Plazo	0	0
f. Estimación por Pérdida o Deterioro de Activos Circulantes (f=f1+f2)	0	0	g. Provisiones a Corto Plazo (g=g1+g2+g3)	648,413	0
f1) Estimaciones para Cuentas Incobrables por Derechos a Recibir Efectivo o Equivalentes	0	0	g1) Provisión para Demandas y Juicios a Corto Plazo	0	0
f2) Estimación por Deterioro de Inventarios	0	0	g2) Provisión para Contingencias a Corto Plazo	0	0
g. Otros Activos Circulantes (g=g1+g2+g3+g4)	0	0	g3) Otras Provisiones a Corto Plazo	648,413	0
g1) Valores en Garantía	0	0	h. Otros Pasivos a Corto Plazo (h=h1+h2+h3)	0	0
g2) Bienes en Garantía (excluye depósitos de fondos)	0	0	h1) Ingresos por Clasificar	0	0



**INSTITUTO DE PLANEACIÓN DEL ESTADO DE AGUASCALIENTES**

**Estado de Situación Financiera Detallado - LDF**  
**Al 31 de diciembre de 2020 y al 31 de Diciembre de 2021 (b)**  
**(PESOS)**

g3) Bienes Derivados de Embargos, Decomisos, Aseguramientos y Dación en Pago	0	0	h2) Recaudación por Participar	0	0
g4) Adquisición con Fondos de Terceros	0	0	h3) Otros Pasivos Circulantes	0	0
<b>IA. Total de Activos Circulantes (IA = a + b + c + d + e + f + g)</b>	<b>6,820,658</b>	<b>0</b>	<b>IIA. Total de Pasivos Circulantes (IIA = a + b + c + d + e + f + g + h)</b>	<b>2,047,375</b>	<b>0</b>
<b>Activo No Circulante</b>			<b>Pasivo No Circulante</b>		
a. Inversiones Financieras a Largo Plazo	0	0	a. Cuentas por Pagar a Largo Plazo	0	0
b. Derechos a Recibir Efectivo o Equivalentes a Largo Plazo	0	0	b. Documentos por Pagar a Largo Plazo	0	0
c. Bienes Inmuebles, Infraestructura y Construcciones en Proceso	0	0	c. Deuda Pública a Largo Plazo	0	0
d. Bienes Muebles	1,102,958	0	d. Pasivos Diferidos a Largo Plazo	0	0
e. Activos Intangibles	128,775	0	e. Fondos y Bienes de Terceros en Garantía y/o en Administración a Largo Plazo	0	0
f. Depreciación, Deterioro y Amortización Acumulada de Bienes	-23,903	0	f. Provisiones a Largo Plazo	1,500,000	0
g. Activos Diferidos	0	0	<b>IIIB. Total de Pasivos No Circulantes (IIIB = a + b + c + d + e + f)</b>	<b>1,500,000</b>	<b>0</b>
h. Estimación por Pérdida o Deterioro de Activos no Circulantes	0	0	<b>II. Total del Pasivo (II = IIA + IIIB)</b>	<b>3,547,375</b>	<b>0</b>
i. Otros Activos no Circulantes	0	0			
<b>IB. Total de Activos No Circulantes (IB = a + b + c + d + e + f + g + h + i)</b>	<b>1,207,829</b>	<b>0</b>	<b>HACIENDA PÚBLICA/PATRIMONIO</b>		
<b>I. Total del Activo (I = IA + IB)</b>	<b>8,028,487</b>	<b>0</b>	<b>IIIA. Hacienda Pública/Patrimonio Contribuido (IIIA = a + b + c)</b>	<b>0</b>	<b>0</b>
			a. Aportaciones	0	0
			b. Donaciones de Capital	0	0
			c. Actualización de la Hacienda Pública/Patrimonio	0	0
			<b>IIIB. Hacienda Pública/Patrimonio Generado (IIIB = a + b + c + d + e)</b>	<b>4,481,112</b>	<b>0</b>
			a. Resultados del Ejercicio (Ahorro/ Desahorro)	4,481,112	0
			b. Resultados de Ejercicios Anteriores	0	0
			c. Revalúos	0	0
			d. Reservas	0	0
			e. Rectificaciones de Resultados de Ejercicios Anteriores	0	0
			<b>IIIC. Exceso o Insuficiencia en la Actualización de la Hacienda Pública/Patrimonio (IIIC=a+b)</b>	<b>0</b>	<b>0</b>
			a. Resultado por Posición Monetaria	0	0
			b. Resultado por Tenencia de Activos no Monetarios	0	0
			<b>III. Total Hacienda Pública/Patrimonio (III = IIIA + IIIB + IIIC)</b>	<b>4,481,112</b>	<b>0</b>
			<b>IV. Total del Pasivo y Hacienda Pública/Patrimonio (IV = II + III)</b>	<b>8,028,487</b>	<b>0</b>

**INSTITUTO DE PLANEACIÓN DEL ESTADO DE AGUASCALIENTES**

**Informe Analítico de la Deuda Pública y Otros Pasivos - LDF**

**Del 1 de Julio al 31 de Diciembre de 2021 (b)**

**(PESOS)**

Denominación de la Deuda Pública y Otros Pasivos (c)	Saldo al 31 de diciembre de 2020 (d)	Disposiciones del Periodo (e)	Amortizaciones del Periodo (f)	Revaluaciones, Reclasificaciones y Otros Ajustes (g)	Saldo Final del Periodo (h) h=d+e-f+g	Pago de Intereses del Periodo (i)	Pago de Comisiones y demás costos asociados (j)
<b>1. Deuda Pública (1=A+B)</b>	0	0	0	0	0	0	0
<b>A. Corto Plazo (A=a1+a2+a3)</b>	0	0	0	0	0	0	0
a1) Instituciones de Crédito	0	0	0		0	0	0
a2) Títulos y Valores	0	0	0		0	0	0
a3) Arrendamientos Financieros	0	0	0		0	0	0
<b>B. Largo Plazo (B=b1+b2+b3)</b>	0	0	0	0	0	0	0
b1) Instituciones de Crédito	0	0	0		0	0	0
b2) Títulos y Valores	0	0	0		0	0	0
b3) Arrendamientos Financieros	0	0	0		0	0	0
<b>2. Otros Pasivos</b>	0				3,547,375		
<b>3. Total de la Deuda Pública y Otros Pasivos</b>	0	0	0	0	3,547,375	0	0
<b>4. Deuda Contingente 1 (informativo)</b>	0	0	0	0	0	0	0
A. Deuda Contingente 1					0		
B. Deuda Contingente 2					0		
C. Deuda Contingente XX					0		
<b>5. Valor de Instrumentos Bono Cupón Cero 2 (Informativo)</b>	0	0	0	0	0	0	0
A. Instrumento Bono Cupón Cero 1					0		
B. Instrumento Bono Cupón Cero 2					0		
C. Instrumento Bono Cupón Cero XX					0		

1. Se refiere a cualquier Financiamiento sin fuente o garantía de pago definida, que sea asumida de manera solidaria o subsidiaria por las Entidades Federativas con sus Municipios, organismos descentralizados y empresas de participación estatal mayoritaria y fideicomisos, locales o municipales, y por los Municipios con sus respectivos organismos descentralizados y empresas de participación municipal mayoritaria.

2. Se refiere al valor del Bono Cupón Cero que respalda el pago de los créditos asociados al mismo (Activo).

Obligaciones a Corto Plazo (k)	Monto Contratado (l)	Plazo Pactado (m)	Tasa de Interés (n)	Comisiones y Costos Relacionados (o)	Tasa Efectiva (p)
<b>6. Obligaciones a Corto Plazo (Informativo)</b>	0	0	0	0	0
A. Crédito 1					
B. Crédito 2					
C. Crédito XX					



**Del 1 de Julio al 31 de Diciembre de 2021 (b)**

(PESOS)

[illegible]

INSTITUTO DE PLANEACIÓN DEL ESTADO DE AGUASCALIENTES Balance Presupuestario - LDF Del 1 de Julio al 31 de Diciembre de 2021 (b) (PESOS)			
Concepto (c)	Estimado/ Aprobado (d)	Devengado	Recaudado/ Pagado
<b>A. Ingresos Totales (A = A1+A2+A3)</b>	<b>18,732,446</b>	<b>26,980,906</b>	<b>26,980,906</b>
A1. Ingresos de Libre Disposición	18,732,446	26,980,906	26,980,906
A2. Transferencias Federales Etiquetadas			
A3. Financiamiento Neto	0	0	0
<b>B. Egresos Presupuestarios<sup>1</sup> (B = B1+B2)</b>	<b>18,732,446</b>	<b>23,732,496</b>	<b>20,822,863</b>
B1. Gasto No Etiquetado (sin incluir Amortización de la Deuda Pública)	18,732,446	23,732,496	20,822,863
B2. Gasto Etiquetado (sin incluir Amortización de la Deuda Pública)			
<b>C. Remanentes del Ejercicio Anterior (C = C1 + C2)</b>	<b>0</b>	<b>0</b>	<b>0</b>
C1. Remanentes de Ingresos de Libre Disposición aplicados en el periodo			
C2. Remanentes de Transferencias Federales Etiquetadas aplicados en el periodo			
<b>I. Balance Presupuestario (I = A - B + C)</b>	<b>0</b>	<b>3,248,410</b>	<b>6,158,043</b>
<b>II. Balance Presupuestario sin Financiamiento Neto (II = I - A3)</b>	<b>0</b>	<b>3,248,410</b>	<b>6,158,043</b>
<b>III. Balance Presupuestario sin Financiamiento Neto y sin Remanentes del Ejercicio Anterior (III= II - C)</b>	<b>0</b>	<b>3,248,410</b>	<b>6,158,043</b>
Concepto	Aprobado	Devengado	Pagado
<b>E. Intereses, Comisiones y Gastos de la Deuda (E = E1+E2)</b>	<b>0</b>	<b>0</b>	<b>0</b>
E1. Intereses, Comisiones y Gastos de la Deuda con Gasto No Etiquetado			
E2. Intereses, Comisiones y Gastos de la Deuda con Gasto Etiquetado			
<b>IV. Balance Primario (IV = III - E)</b>	<b>0</b>	<b>3,248,410</b>	<b>6,158,043</b>
Concepto	Estimado/ Aprobado	Devengado	Recaudado/ Pagado
<b>F. Financiamiento (F = F1 + F2)</b>	<b>0</b>	<b>0</b>	<b>0</b>
F1. Financiamiento con Fuente de Pago de Ingresos de Libre Disposición			
F2. Financiamiento con Fuente de Pago de Transferencias Federales Etiquetadas			
<b>G. Amortización de la Deuda (G = G1 + G2)</b>	<b>0</b>	<b>0</b>	<b>0</b>
G1. Amortización de la Deuda Pública con Gasto No Etiquetado			
G2. Amortización de la Deuda Pública con Gasto Etiquetado			
<b>A3. Financiamiento Neto (A3 = F - G)</b>	<b>0</b>	<b>0</b>	<b>0</b>
Concepto	Estimado/ Aprobado	Devengado	Recaudado/ Pagado
A1. Ingresos de Libre Disposición	18,732,446	26,980,906	26,980,906
A3.1 Financiamiento Neto con Fuente de Pago de Ingresos de Libre Disposición (A3.1 = F1 - G1)	0	0	0
F1. Financiamiento con Fuente de Pago de Ingresos de Libre Disposición	0	0	0
G1. Amortización de la Deuda Pública con Gasto No Etiquetado	0	0	0
B1. Gasto No Etiquetado (sin incluir Amortización de la Deuda Pública)	18,732,446	23,732,496	20,822,863
C1. Remanentes de Ingresos de Libre Disposición aplicados en el periodo		0	0
<b>V. Balance Presupuestario de Recursos Disponibles (V = A1 + A3.1 - B1 + C1)</b>	<b>0</b>	<b>3,248,410</b>	<b>6,158,043</b>
<b>VI. Balance Presupuestario de Recursos Disponibles sin Financiamiento Neto (VI = V - A3.1)</b>	<b>0</b>	<b>3,248,410</b>	<b>6,158,043</b>
Concepto	Estimado/ Aprobado	Devengado	Recaudado/ Pagado
A2. Transferencias Federales Etiquetadas	0	0	0
A3.2 Financiamiento Neto con Fuente de Pago de Transferencias Federales Etiquetadas (A3.2 = F2 - G2)	0	0	0
F2. Financiamiento con Fuente de Pago de Transferencias Federales Etiquetadas	0	0	0
G2. Amortización de la Deuda Pública con Gasto Etiquetado	0	0	0
B2. Gasto Etiquetado (sin incluir Amortización de la Deuda Pública)	0	0	0
C2. Remanentes de Transferencias Federales Etiquetadas aplicados en el periodo		0	0
<b>VII. Balance Presupuestario de Recursos Etiquetados (VII = A2 + A3.2 - B2 + C2)</b>	<b>0</b>	<b>0</b>	<b>0</b>
<b>VIII. Balance Presupuestario de Recursos Etiquetados sin Financiamiento Neto (VIII = VII - A3.2)</b>	<b>0</b>	<b>0</b>	<b>0</b>

## INSTITUTO DE PLANEACIÓN DEL ESTADO DE AGUASCALIENTES

Estado Analítico de Ingresos Detallado - LDF

Del 1 de Julio al 31 de Diciembre de 2021 (b)

(PESOS)

Concepto (c)	Ingreso					Diferencia (e)
	Estimado (d)	Ampliaciones/ (Reducciones)	Modificado	Devengado	Recaudado	
<b>Ingresos de Libre Disposición</b>						
A. Impuestos			0			0
B. Cuotas y Aportaciones de Seguridad Social			0			0
C. Contribuciones de Mejoras			0			0
D. Derechos			0			0
E. Productos			0			0
F. Aprovechamientos			0			0
G. Ingresos por Ventas de Bienes y Prestación Servicios			0			0
H. Participaciones	0	0	0	0	0	0
(H=h1+h2+h3+h4+h5+h6+h7+h8+h9+h10+h11)						
h1) Fondo General de Participaciones			0			0
h2) Fondo de Fomento Municipal			0			0
h3) Fondo de Fiscalización y Recaudación			0			0
h4) Fondo de Compensación			0			0
h5) Fondo de Extracción de Hidrocarburos			0			0
h6) Impuesto Especial Sobre Producción y Servicios			0			0
h7) 0.136% de la Recaudación Federal Participable			0			0
h8) 3.17% Sobre Extracción de Petróleo			0			0
h9) Gasolinas y Diésel			0			0
h10) Fondo del Impuesto Sobre la Renta			0			0
h11) Fondo de Estabilización de los Ingresos de las Entidades Federativas			0			0
I. Incentivos Derivados de la Colaboración Fiscal (I=i1+i2+i3+i4+i5)	0	0	0	0	0	0
i1) Tenencia o Uso de Vehículos			0			0
i2) Fondo de Compensación ISAN			0			0
i3) Impuesto Sobre Automóviles Nuevos			0			0
i4) Fondo de Compensación de Repecos-Intermedios			0			0
i5) Otros Incentivos Económicos			0			0
J. Transferencias y Asignaciones	18,732,446	8,248,460	26,980,906	26,980,906	26,980,906	8,248,460
K. Convenios	0	0	0	0	0	0
k1) Otros Convenios y Subsidios			0			0
L. Otros Ingresos de Libre Disposición (L=l1+l2)	0	0	0	0	0	0
l1) Participaciones en Ingresos Locales			0			0
l2) Otros Ingresos de Libre Disposición			0			0
<b>I. Total de Ingresos de Libre Disposición (I=A+B+C+D+E+F+G+H+I+J+K+L)</b>	<b>18,732,446</b>	<b>8,248,460</b>	<b>26,980,906</b>	<b>26,980,906</b>	<b>26,980,906</b>	<b>8,248,460</b>
<b>Ingresos Excedentes de Ingresos de Libre Disposición</b>						
<b>Transferencias Federales Etiquetadas</b>						
A. Aportaciones (A=a1+a2+a3+a4+a5+a6+a7+a8)	0	0	0	0	0	0
a1) Fondo de Aportaciones para la Nómina Educativa y Gasto Operativo			0			0
a2) Fondo de Aportaciones para los Servicios de Salud			0			0
a3) Fondo de Aportaciones para la Infraestructura Social			0			0
a4) Fondo de Aportaciones para el Fortalecimiento de los Municipios y de las Demarcaciones Territoriales del Distrito Federal			0			0
a5) Fondo de Aportaciones Múltiples			0			0
a6) Fondo de Aportaciones para la Educación Tecnológica y de Adultos			0			0
a7) Fondo de Aportaciones para la Seguridad Pública de los Estados y del Distrito Federal			0			0
a8) Fondo de Aportaciones para el Fortalecimiento de las Entidades Federativas			0			0
B. Convenios (B=b1+b2+b3+b4)	0	0	0	0	0	0
b1) Convenios de Protección Social en Salud			0			0
b2) Convenios de Descentralización			0			0
b3) Convenios de Reasignación			0			0
b4) Otros Convenios y Subsidios			0			0
C. Fondos Distintos de Aportaciones (C=c1+c2)	0	0	0	0	0	0
c1) Fondo para Entidades Federativas y Municipios Productores de Hidrocarburos			0			0
c2) Fondo Minero			0			0
D. Transferencias, Asignaciones, Subsidios y Subvenciones, y Pensiones y Jubilaciones			0			0
E. Otras Transferencias Federales Etiquetadas			0			0
<b>II. Total de Transferencias Federales Etiquetadas (II = A + B + C + D + E)</b>	<b>0</b>	<b>0</b>	<b>0</b>	<b>0</b>	<b>0</b>	<b>0</b>
<b>III. Ingresos Derivados de Financiamientos (III = A)</b>	<b>0</b>	<b>0</b>	<b>0</b>	<b>0</b>	<b>0</b>	<b>0</b>
A. Ingresos Derivados de Financiamientos			0			0
<b>IV. Total de Ingresos (IV = I + II + III)</b>	<b>18,732,446</b>	<b>8,248,460</b>	<b>26,980,906</b>	<b>26,980,906</b>	<b>26,980,906</b>	<b>8,248,460</b>
<b>Datos Informativos</b>						
1. Ingresos Derivados de Financiamientos con Fuente de Pago de Ingresos de Libre Disposición			0			0
2. Ingresos Derivados de Financiamientos con Fuente de Pago de Transferencias Federales Etiquetadas			0			0
<b>3. Ingresos Derivados de Financiamientos (3 = 1 + 2)</b>	<b>0</b>	<b>0</b>	<b>0</b>	<b>0</b>	<b>0</b>	<b>0</b>

INSTITUTO DE PLANEACIÓN DEL ESTADO DE AGUASCALIENTES Estado Analítico del Ejercicio del Presupuesto de Egresos Detallado - LDF Clasificación por Objeto del Gasto (Capítulo y Concepto) Del 1 de Julio al 31 de Diciembre de 2021 (b) (PESOS)						
Concepto (c)	Egresos					Subejercicio (e)
	Aprobado (d)	Ampliaciones/ (Reducciones)	Modificado	Devengado	Pagado	
I. Gasto No Etiquetado (I=A+B+C+D+E+F+G+H+I)	18,732,446	8,273,333	27,005,778	23,732,496	20,822,863	3,273,282
A. Servicios Personales (A=a1+a2+a3+a4+a5+a6+a7)	15,624,300	-29,091	15,595,209	15,595,209	13,381,483	0
a1) Remuneraciones al Personal de Carácter Permanente	6,073,900	-403,422	5,670,478	5,670,478	5,670,478	0
a2) Remuneraciones al Personal de Carácter Transitorio			0			0
a3) Remuneraciones Adicionales y Especiales	4,959,800	-84,539	4,895,261	4,895,261	4,895,261	0
a4) Seguridad Social	2,487,000	-224,363	2,262,637	2,262,637	2,197,324	0
a5) Otras Prestaciones Sociales y Económicas	1,740,600	1,026,234	2,766,834	2,766,834	618,421	0
a6) Previsiones	271,000	-271,000	0	0	0	0
a7) Pago de Estímulos a Servidores Públicos	92,000	-92,000	0	0	0	0
B. Materiales y Suministros (B=b1+b2+b3+b4+b5+b6+b7+b8+b9)	346,046	350,756	696,802	696,777	661,893	25
b1) Materiales de Administración, Emisión de Documentos y Artículos Oficiales	75,046	276,566	351,612	351,612	351,612	0
b2) Alimentos y Utensilios	20,000	40,797	60,797	60,797	60,797	0
b3) Materias Primas y Materiales de Producción y Comercialización			0			0
b4) Materiales y Artículos de Construcción y de Reparación	24,000	10,279	34,279	34,279	1,715	0
b5) Productos Químicos, Farmacéuticos y de Laboratorio	0	2,910	2,910	2,910	590	0
b6) Combustibles, Lubricantes y Aditivos	132,000	-47,329	84,671	84,671	84,671	0
b7) Vestuario, Blancos, Prendas de Protección y Artículos Deportivos	30,000	30,830	60,830	60,830	60,830	0
b8) Materiales y Suministros Para Seguridad			0			0
b9) Herramientas, Refacciones y Accesorios Menores	65,000	36,703	101,703	101,678	101,678	25
C. Servicios Generales (C=c1+c2+c3+c4+c5+c6+c7+c8+c9)	2,417,400	4,297,988	6,715,388	6,208,777	6,023,703	506,610
c1) Servicios Básicos	245,000	-234,083	10,917	10,917	9,159	0
c2) Servicios de Arrendamiento	55,200	244,397	299,597	299,597	299,597	0
c3) Servicios Profesionales, Científicos, Técnicos y Otros Servicios	191,100	3,615,307	3,806,407	3,747,857	3,747,857	58,550
c4) Servicios Financieros, Bancarios y Comerciales	120,000	-358	119,642	119,642	119,642	0
c5) Servicios de Instalación, Reparación, Mantenimiento y Conservación	225,000	108,982	333,982	333,982	226,488	0
c6) Servicios de Comunicación Social y Publicidad	45,000	1,036,509	1,081,509	1,081,509	1,081,509	0
c7) Servicios de Traslado y Viáticos	0	8,163	8,163	8,163		0
c8) Servicios Oficiales	1,292,100	-519,171	772,929	324,869	324,869	448,060
c9) Otros Servicios Generales	244,000	38,241	282,241	282,241	206,418	0
D. Transferencias, Asignaciones, Subsidios y Otras Ayudas (D=d1+d2+d3+d4+d5+d6+d7+d8+d9)	0	0	0	0	0	0
d1) Transferencias Internas y Asignaciones al Sector Público			0			0
d2) Transferencias al Resto del Sector Público			0			0
d3) Subsidios y Subvenciones			0			0
d4) Ayudas Sociales			0			0
d5) Pensiones y Jubilaciones			0			0
d6) Transferencias a Fideicomisos, Mandatos y Otros Análogos			0			0
d7) Transferencias a la Seguridad Social			0			0
d8) Donativos			0			0
d9) Transferencias al Exterior			0			0
E. Bienes Muebles, Inmuebles e Intangibles (E=e1+e2+e3+e4+e5+e6+e7+e8+e9)	344,700	3,653,680	3,998,380	1,231,733	755,784	2,766,648
e1) Mobiliario y Equipo de Administración	20,000	1,008,195	1,028,195	691,319	691,319	336,876
e2) Mobiliario y Equipo Educativo y Recreativo	0	142,603	142,603	142,603	34,745	0
e3) Equipo e Instrumental Médico y de Laboratorio			0			0
e4) Vehículos y Equipo de Transporte			0			0
e5) Equipo de Defensa y Seguridad			0			0
e6) Maquinaria, Otros Equipos y Herramientas	324,700	-55,664	269,036	269,036	0	0
e7) Activos Biológicos			0			0
e8) Bienes Inmuebles			0			0
e9) Activos Intangibles	0	2,558,546	2,558,546	128,775	29,719	2,429,772
F. Inversión Pública (F=f1+f2+f3)	0	0	0	0	0	0
f1) Obra Pública en Bienes de Dominio Público			0			0
f2) Obra Pública en Bienes Propios			0			0
f3) Proyectos Productivos y Acciones de Fomento			0			0
G. Inversiones Financieras y Otras Provisiones (G=g1+g2+g3+g4+g5+g6+g7)	0	0	0	0	0	0
g1) Inversiones Para el Fomento de Actividades Productivas			0			0
g2) Acciones y Participaciones de Capital			0			0
g3) Compra de Títulos y Valores			0			0
g4) Concesión de Préstamos			0			0
g5) Inversiones en Fideicomisos, Mandatos y Otros Análogos			0			0
Fideicomiso de Desastres Naturales (Informativo)			0			0
g6) Otras Inversiones Financieras			0			0
g7) Provisiones para Contingencias y Otras Erogaciones Especiales			0			0
H. Participaciones y Aportaciones (H=h1+h2+h3)	0	0	0	0	0	0
h1) Participaciones			0			0
h2) Aportaciones			0			0
h3) Convenios			0			0
I. Deuda Pública (I=i1+i2+i3+i4+i5+i6+i7)	0	0	0	0	0	0
i1) Amortización de la Deuda Pública			0			0
i2) Intereses de la Deuda Pública			0			0
i3) Comisiones de la Deuda Pública			0			0
i4) Gastos de la Deuda Pública			0			0
i5) Costo por Coberturas			0			0
i6) Apoyos Financieros			0			0
i7) Adeudos de Ejercicios Fiscales Anteriores (ADEFAS)			0			0

**INSTITUTO DE PLANEACIÓN DEL ESTADO DE AGUASCALIENTES**

Estado Analítico de Ingresos Detallado - LDF

Del 1 de julio al 31 de diciembre de 2021 (b)

(PESOS)

Concepto (c)	Ingreso					Diferencia (e)
	Estimado (d)	Ampliaciones/ (Reducciones)	Modificado	Devengado	Recaudado	
<b>Ingresos de Libre Disposición</b>						
A. Impuestos			0			0
B. Cuotas y Aportaciones de Seguridad Social			0			0
C. Contribuciones de Mejoras			0			0
D. Derechos			0			0
E. Productos			0			0
F. Aprovechamientos			0			0
G. Ingresos por Ventas de Bienes y Prestación Servicios			0			0
H. Participaciones	0	0	0	0	0	0
(H=h1+h2+h3+h4+h5+h6+h7+h8+h9+h10+h11)						
h1) Fondo General de Participaciones			0			0
h2) Fondo de Fomento Municipal			0			0
h3) Fondo de Fiscalización y Recaudación			0			0
h4) Fondo de Compensación			0			0
h5) Fondo de Extracción de Hidrocarburos			0			0
h6) Impuesto Especial Sobre Producción y Servicios			0			0
h7) 0.136% de la Recaudación Federal Participable			0			0
h8) 3.17% Sobre Extracción de Petróleo			0			0
h9) Gasolinas y Diésel			0			0
h10) Fondo del Impuesto Sobre la Renta			0			0
h11) Fondo de Estabilización de los Ingresos de las Entidades Federativas			0			0
I. Incentivos Derivados de la Colaboración Fiscal	0	0	0	0	0	0
(I=i1+i2+i3+i4+i5)						
i1) Tenencia o Uso de Vehículos			0			0
i2) Fondo de Compensación ISAN			0			0
i3) Impuesto Sobre Automóviles Nuevos			0			0
i4) Fondo de Compensación de Repecos-Intermedios			0			0
i5) Otros Incentivos Económicos			0			0
J. Transferencias y Asignaciones	18,732,446	8,248,460	26,980,906	26,980,906	26,980,906	8,248,460
K. Convenios	0	0	0	0	0	0
k1) Otros Convenios y Subsidios			0			0
L. Otros Ingresos de Libre Disposición (L=l1+l2)	0	0	0	0	0	0
l1) Participaciones en Ingresos Locales			0			0
l2) Otros Ingresos de Libre Disposición			0			0
<b>I. Total de Ingresos de Libre Disposición</b>	<b>18,732,446</b>	<b>8,248,460</b>	<b>26,980,906</b>	<b>26,980,906</b>	<b>26,980,906</b>	<b>8,248,460</b>
<b>(I=A+B+C+D+E+F+G+H+I+J+K+L)</b>						
<b>Ingresos Excedentes de Ingresos de Libre Disposición</b>						<b>8,248,460</b>
<b>Transferencias Federales Etiquetadas</b>						
A. Aportaciones (A=a1+a2+a3+a4+a5+a6+a7+a8)	0	0	0	0	0	0
a1) Fondo de Aportaciones para la Nómina Educativa y Gasto Operativo			0			0
a2) Fondo de Aportaciones para los Servicios de Salud			0			0
a3) Fondo de Aportaciones para la Infraestructura Social			0			0
a4) Fondo de Aportaciones para el Fortalecimiento de los Municipios y de las Demarcaciones Territoriales del Distrito Federal			0			0
a5) Fondo de Aportaciones Múltiples			0			0
a6) Fondo de Aportaciones para la Educación Tecnológica y de Adultos			0			0
a7) Fondo de Aportaciones para la Seguridad Pública de los Estados y del Distrito Federal			0			0
a8) Fondo de Aportaciones para el Fortalecimiento de las Entidades Federativas			0			0
B. Convenios (B=b1+b2+b3+b4)	0	0	0	0	0	0
b1) Convenios de Protección Social en Salud			0			0
b2) Convenios de Descentralización			0			0
b3) Convenios de Reasignación			0			0
b4) Otros Convenios y Subsidios			0			0
C. Fondos Distintos de Aportaciones (C=c1+c2)	0	0	0	0	0	0
c1) Fondo para Entidades Federativas y Municipios Productores de Hidrocarburos			0			0

## INSTITUTO DE PLANEACION DEL ESTADO DE AGUASCALIENTES

Estado Analítico de Ingresos Detallado - LDF

Del 1 de julio al 31 de diciembre de 2021 (b)

(PESOS)

Concepto (c)	Ingreso					Diferencia (e)
	Estimado (d)	Ampliaciones/ (Reducciones)	Modificado	Devengado	Recaudado	
c2) Fondo Minero			0			0
D. Transferencias, Asignaciones, Subsidios y Subvenciones,			0			0
y Pensiones y Jubilaciones						
E. Otras Transferencias Federales Etiquetadas			0			0
<b>II. Total de Transferencias Federales Etiquetadas (II = A + B + C + D + E)</b>	0	0	0	0	0	0
<b>III. Ingresos Derivados de Financiamientos (III = A)</b>	0	0	0	0	0	0
A. Ingresos Derivados de Financiamientos			0			0
<b>IV. Total de Ingresos (IV = I + II + III)</b>	18,732,446	8,248,460	26,980,906	26,980,906	26,980,906	8,248,460
<b>Datos Informativos</b>						
1. Ingresos Derivados de Financiamientos con Fuente de Pago de Ingresos de Libre Disposición			0			0
2. Ingresos Derivados de Financiamientos con Fuente de Pago de Transferencias Federales Etiquetadas			0			0
<b>3. Ingresos Derivados de Financiamientos (3 = 1 + 2)</b>	0	0	0	0	0	0



**INSTITUTO DE PLANEACIÓN DEL ESTADO DE AGUASCALIENTES**  
**Estado Analítico del Ejercicio del Presupuesto de Egresos Detallado - LDF**  
**Clasificación Administrativa**  
**Del 1 de Julio al 31 de Diciembre de 2021 (b)**  
**(PESOS)**

Concepto (c)	Egresos					Subejercicio (e)
	Aprobado (d)	Ampliaciones/ (Reducciones)	Modificado	Devengado	Pagado	
<b>I. Gasto No Etiquetado (I=A+B+C+D+E+F+G+H)</b>	<b>18,732,446</b>	<b>8,273,333</b>	<b>27,005,778</b>	<b>23,732,496</b>	<b>20,822,863</b>	<b>3,273,282</b>
DIRECCIÓN GENERAL DEL INSTITUTO DE	1,620,500	2,053,925	3,674,425	907,777	907,777	2,766,648
DIRECCIÓN DE ADMINISTRACIÓN Y FINANZAS	17,111,946	-164,569	16,947,377	16,947,352	14,513,668	25
DIRECCIÓN DE MONITOREO, EVALUACIÓN Y SEGUIMIENTO INSTITUCIONAL	0	5,504,000	5,504,000	5,052,258	5,052,258	451,742
DIRECCIÓN DE PLANEACIÓN ESTRATÉGICA Y PROYECTOS SUSTENTABLES	0	475,949	475,949	475,949	0	0
DIRECCIÓN DE PROGRAMACIÓN DE OBRA Y CONTROL PRESUPUESTAL	0	0	0	0	0	0
COORDINACIÓN DE INFORMACIÓN ESTRATÉGICA	0	0	0	0	0	0
DIRECCIÓN DE ASUNTOS JURÍDICOS	0	404,028	404,028	349,160	349,160	54,868
<b>II. Gasto Etiquetado (II=A+B+C+D+E+F+G+H)</b>	<b>0</b>	<b>0</b>	<b>0</b>	<b>0</b>	<b>0</b>	<b>0</b>
DIRECCIÓN GENERAL DEL INSTITUTO DE PLANEACIÓN DEL ESTADO DE AGUASCALIENTES	0	0	0	0	0	0
DIRECCIÓN DE ADMINISTRACIÓN Y FINANZAS	0	0	0	0	0	0
DIRECCIÓN DE MONITOREO, EVALUACIÓN Y SEGUIMIENTO INSTITUCIONAL	0	0	0	0	0	0
DIRECCIÓN DE PLANEACIÓN ESTRATÉGICA Y PROYECTOS SUSTENTABLES	0	0	0	0	0	0
DIRECCIÓN DE PROGRAMACIÓN DE OBRA Y CONTROL PRESUPUESTAL	0	0	0	0	0	0
COORDINACIÓN DE INFORMACIÓN ESTRATÉGICA	0	0	0	0	0	0
DIRECCIÓN DE ASUNTOS JURÍDICOS	0	0	0	0	0	0
<b>III. Total de Egresos (III = I + II)</b>	<b>18,732,446</b>	<b>8,273,333</b>	<b>27,005,778</b>	<b>23,732,496</b>	<b>20,822,863</b>	<b>3,273,282</b>

**INSTITUTO DE PLANEACIÓN DEL ESTADO DE AGUASCALIENTES**  
**Estado Analítico del Ejercicio del Presupuesto de Egresos Detallado - LDF**  
**Clasificación Funcional (Finalidad y Función)**  
**Del 1 de Julio al 31 de Diciembre de 2021 (b)**  
**(PESOS)**

Concepto (c)	Egresos					Subejercicio (e)
	Aprobado (d)	Ampliaciones/ (Reducciones)	Modificado	Devengado	Pagado	
<b>I. Gasto No Etiquetado (I=A+B+C+D)</b>	18,732,446	8,273,333	27,005,778	23,732,496	20,822,863	3,273,282
<b>A. Gobierno (A=a1+a2+a3+a4+a5+a6+a7+a8)</b>	18,732,446	8,273,333	27,005,778	23,732,496	20,822,863	3,273,282
a1) Legislación			0			0
a2) Justicia			0			0
a3) Coordinación de la Política de Gobierno	1,620,500	8,033,873	9,654,373	6,435,984	5,960,035	3,218,390
a4) Relaciones Exteriores			0			0
a5) Asuntos Financieros y Hacendarios			0			0
a6) Seguridad Nacional			0			0
a7) Asuntos de Orden Público y de Seguridad Interior			0			0
a8) Otros Servicios Generales	17,111,946	239,459	17,351,405	17,296,512	14,862,828	54,893
<b>B. Desarrollo Social (B=b1+b2+b3+b4+b5+b6+b7)</b>	0	0	0	0	0	0
b1) Protección Ambiental			0			0
b2) Vivienda y Servicios a la Comunidad			0			0
b3) Salud			0			0
b4) Recreación, Cultura y Otras Manifestaciones Sociales			0			0
b5) Educación			0			0
b6) Protección Social			0			0
b7) Otros Asuntos Sociales			0			0
<b>C. Desarrollo Económico (C=c1+c2+c3+c4+c5+c6+c7+c8+c9)</b>	0	0	0	0	0	0
c1) Asuntos Económicos, Comerciales y Laborales en General			0			0
c2) Agropecuaria, Silvicultura, Pesca y Caza			0			0
c3) Combustibles y Energía			0			0
c4) Minería, Manufacturas y Construcción			0			0
c5) Transporte			0			0
c6) Comunicaciones			0			0
c7) Turismo			0			0
c8) Ciencia, Tecnología e Innovación			0			0
c9) Otras Industrias y Otros Asuntos Económicos			0			0
<b>D. Otras No Clasificadas en Funciones Anteriores (D=d1+d2+d3+d4)</b>	0	0	0	0	0	0
d1) Transacciones de la Deuda Pública / Costo Financiero de la Deuda			0			0
d2) Transferencias, Participaciones y Aportaciones Entre Diferentes Niveles y Ordenes de Gobierno			0			0
d3) Saneamiento del Sistema Financiero			0			0
d4) Adeudos de Ejercicios Fiscales Anteriores			0			0
<b>II. Gasto Etiquetado (II=A+B+C+D)</b>	0	0	0	0	0	0
<b>A. Gobierno (A=a1+a2+a3+a4+a5+a6+a7+a8)</b>	0	0	0	0	0	0
a1) Legislación			0			0
a2) Justicia			0			0
a3) Coordinación de la Política de Gobierno			0			0
a4) Relaciones Exteriores			0			0
a5) Asuntos Financieros y Hacendarios			0			0
a6) Seguridad Nacional			0			0
a7) Asuntos de Orden Público y de Seguridad Interior			0			0
a8) Otros Servicios Generales			0			0
<b>B. Desarrollo Social (B=b1+b2+b3+b4+b5+b6+b7)</b>	0	0	0	0	0	0
b1) Protección Ambiental			0			0
b2) Vivienda y Servicios a la Comunidad			0			0
b3) Salud			0			0
b4) Recreación, Cultura y Otras Manifestaciones Sociales			0			0
b5) Educación			0			0
b6) Protección Social			0			0
b7) Otros Asuntos Sociales			0			0
<b>C. Desarrollo Económico (C=c1+c2+c3+c4+c5+c6+c7+c8+c9)</b>	0	0	0	0	0	0
c1) Asuntos Económicos, Comerciales y Laborales en General			0			0
c2) Agropecuaria, Silvicultura, Pesca y Caza			0			0
c3) Combustibles y Energía			0			0
c4) Minería, Manufacturas y Construcción			0			0
c5) Transporte			0			0
c6) Comunicaciones			0			0
c7) Turismo			0			0
c8) Ciencia, Tecnología e Innovación			0			0
c9) Otras Industrias y Otros Asuntos Económicos			0			0
<b>D. Otras No Clasificadas en Funciones Anteriores (D=d1+d2+d3+d4)</b>	0	0	0	0	0	0
d1) Transacciones de la Deuda Pública / Costo Financiero de la Deuda			0			0
d2) Transferencias, Participaciones y Aportaciones Entre Diferentes Niveles y Ordenes de Gobierno			0			0
d3) Saneamiento del Sistema Financiero			0			0
d4) Adeudos de Ejercicios Fiscales Anteriores			0			0
<b>III. Total de Egresos (III = I + II)</b>	18,732,446	8,273,333	27,005,778	23,732,496	20,822,863	3,273,282

**INSTITUTO DE PLANEACIÓN DEL ESTADO DE AGUASCALIENTES**  
**Estado Analítico del Ejercicio del Presupuesto de Egresos Detallado - LDF**  
**Clasificación de Servicios Personales por Categoría**  
**Del 1 de Julio al 31 de Diciembre de 2021 (b)**  
**(PESOS)**

Concepto (c)	Egresos					Subejercicio (e)
	Aprobado (d)	Ampliaciones/ (Reducciones)	Modificado	Devengado	Pagado	
<b>I. Gasto No Etiquetado (I=A+B+C+D+E+F)</b>	15,624,300	-29,091	15,595,209	15,595,209	13,381,483	0
A. Personal Administrativo y de Servicio Público	15,624,300	-29,091	15,595,209	15,595,209	13,381,483	0
B. Magisterio			0			0
C. Servicios de Salud (C=c1+c2)	0	0	0	0	0	0
c1) Personal Administrativo			0			0
c2) Personal Médico, Paramédico y afin			0			0
D. Seguridad Pública			0			0
E. Gastos asociados a la implementación de nuevas leyes federales o reformas a las mismas (E = e1 + e2)	0	0	0	0	0	0
e1) Nombre del Programa o Ley 1			0			0
e2) Nombre del Programa o Ley 2			0			0
F. Sentencias laborales definitivas			0			0
<b>II. Gasto Etiquetado (II=A+B+C+D+E+F)</b>	0	0	0	0	0	0
A. Personal Administrativo y de Servicio Público			0			0
B. Magisterio			0			0
C. Servicios de Salud (C=c1+c2)	0	0	0	0	0	0
c1) Personal Administrativo			0			0
c2) Personal Médico, Paramédico y afin			0			0
D. Seguridad Pública			0			0
E. Gastos asociados a la implementación de nuevas leyes federales o reformas a las mismas (E = e1 + e2)	0	0	0	0	0	0
e1) Nombre del Programa o Ley 1			0			0
e2) Nombre del Programa o Ley 2			0			0
F. Sentencias laborales definitivas			0			0
<b>III. Total del Gasto en Servicios Personales (III = I + II)</b>	15,624,300	-29,091	15,595,209	15,595,209	13,381,483	0

**INSTITUTO DE PLANEACIÓN DEL ESTADO DE AGUASCALIENTES (IPLANEA) (a)**  
**Gula de Cumplimiento de la Ley de Disciplina Financiera de las Entidades Federativas y Municipios**  
**Del 1 de Julio al 31 de diciembre de 2021 (b)**

Indicadores de Observancia (c)	Implementación		Resultado		Fundamento (h)	Comentarios (i)
	SI	NO				
	Mecanismo de Verificación (d)	Fecha estimada de cumplimiento (e)	Monto o valor (f)	Unidad (pesos/porcentaje) (g)		
INDICADORES PRESUPUESTARIOS						
A. INDICADORES CUANTITATIVOS						
1 Balance Presupuestario Sostenible (j)						
a. Propuesto	X	Iniciativa de Ley de Ingresos y Proyecto de Presupuesto de Egresos		0	pesos	Art. 6 y 19 de la LDF
b. Aprobado	X	Ley de Ingresos y Presupuesto de Egresos		0	pesos	Art. 6 y 19 de la LDF
c. Devengado	X	Cuenta Pública / Formato 4 LDF		3,248,410	pesos	Art. 6 y 19 de la LDF
2 Balance Presupuestario de Recursos Disponibles Sostenible (k)						
a. Propuesto	X	Iniciativa de Ley de Ingresos y Proyecto de Presupuesto de Egresos		0	pesos	Art. 6 y 19 de la LDF
b. Aprobado	X	Ley de Ingresos y Presupuesto de Egresos		0	pesos	Art. 6 y 19 de la LDF
c. Devengado	X	Cuenta Pública / Formato 4 LDF		3,248,410	pesos	Art. 6 y 19 de la LDF
3 Financiamiento Neto dentro del Techo de Financiamiento Neto (l)						
a. Propuesto		Iniciativa de Ley de Ingresos	X	N.A.	pesos	Art. 6, 19 y 46 de la LDF
b. Estimada		Ley de Ingresos	X	N.A.	pesos	Art. 6, 19 y 46 de la LDF
c. Devengado		Cuenta Pública / Formato 4 LDF	X	N.A.	pesos	Art. 6, 19 y 46 de la LDF
4 Recursos destinados a la atención de desastres naturales						
a. Asignación al fideicomiso para desastres naturales (m)						
a.1 Aprobado		Reporte Trim. Formato 6 a)	X	N.A.	pesos	Art. 9 de la LDF
a.2 Pagado		Cuenta Pública / Formato 6 a)	X	N.A.	pesos	Art. 9 de la LDF
b. Aportación promedio realizada por la Entidad Federativa durante los 5 ejercicios previos, para infraestructura dañada por desastres naturales (n)		Autorizaciones de recursos aprobados por el FONDEN	X	N.A.	pesos	Art. 9 de la LDF
c. Saldo del fideicomiso para desastres naturales (o)		Cuenta Pública / Auxiliar de Cuentas	X	N.A.	pesos	Art. 9 de la LDF
d. Costo promedio de los últimos 5 ejercicios de la reconstrucción de infraestructura dañada por desastres naturales (p)		Autorizaciones de recursos aprobados por el FONDEN	X	N.A.	pesos	Art. 9 de la LDF
5 Techo para servicios personales (q)						
a. Asignación en el Presupuesto de Egresos	X	Reporte Trim. Formato 6 d)		15,624,300.00	pesos	Art. 10 y 21 de la LDF
b. Devengado	X	Reporte Trim. Formato 6 d)		15,595,209.00	pesos	Art. 13 fracc. V y 21 de la LDF
6 Previsiones de gasto para compromisos de pago derivados de APPs (r)						
a. Asignación en el Presupuesto de Egresos		Presupuesto de Egresos	X	N.A.	pesos	Art. 11 y 21 de la LDF
7 Techo de ADEFAS para el ejercicio fiscal (s)						
a. Propuesto		Proyecto de Presupuesto de Egresos	X	N.A.	pesos	Art. 12 y 20 de la LDF
b. Aprobado		Reporte Trim. Formato 6 a)	X	N.A.	pesos	Art. 12 y 20 de la LDF
c. Devengado		Cuenta Pública / Formato 6 a)	X	N.A.	pesos	Art. 12 y 20 de la LDF
B. INDICADORES CUALITATIVOS						
1 Iniciativa de Ley de Ingresos y Proyecto de Presupuesto de Egresos						
a. Objetivos anuales, estrategias y metas para el ejercicio fiscal (t)		Iniciativa de Ley de Ingresos y Proyecto de Presupuesto de Egresos	X	N.A.		Art. 5 y 18 de la LDF
b. Proyecciones de ejercicios posteriores (u)		Iniciativa de Ley de Ingresos y Proyecto de Presupuesto de Egresos / Formatos 7 a) y b)	X	N.A.		Art. 5 y 18 de la LDF
c. Descripción de riesgos relevantes y propuestas de acción para enfrentarlos (v)		Iniciativa de Ley de Ingresos y Proyecto de Presupuesto de Egresos	X	N.A.		Art. 5 y 18 de la LDF
d. Resultados de ejercicios fiscales anteriores y el ejercicio fiscal en cuestión (w)		Iniciativa de Ley de Ingresos y Proyecto de Presupuesto de Egresos / Formatos 7 c) y d)	X	N.A.		Art. 5 y 18 de la LDF
e. Estudio actuarial de las pensiones de sus trabajadores (x)		Proyecto de Presupuesto de Egresos / Formato 8	X	N.A.		Art. 5 y 18 de la LDF
2 Balance Presupuestario de Recursos Disponibles, en caso de ser negativo						
a. Razones excepcionales que justifican el Balance Presupuestario de Recursos Disponibles negativo (y)		Iniciativa de Ley de Ingresos o Proyecto de Presupuesto de Egresos	X	N.A.		Art. 6 y 19 de la LDF
b. Fuente de recursos para cubrir el Balance Presupuestario de Recursos Disponibles negativo (z)		Iniciativa de Ley de Ingresos o Proyecto de Presupuesto de Egresos	X	N.A.		Art. 6 y 19 de la LDF
c. Número de ejercicios fiscales y acciones necesarias para cubrir el Balance Presupuestario de Recursos Disponibles negativo (aa)		Iniciativa de Ley de Ingresos o Proyecto de Presupuesto de Egresos	X	N.A.		Art. 6 y 19 de la LDF
d. Informes Trimestrales sobre el avance de las acciones para recuperar el Balance Presupuestario de Recursos Disponibles (bb)		Reporte Trim. y Cuenta Pública	X	N.A.		Art. 6 y 19 de la LDF
3 vs Personales						
a. Remuneraciones de los servidores públicos (cc)		Proyecto de Presupuesto		N.A.		Art. 10 y 21 de la LDF
b. Previsiones salariales y económicas para cubrir incrementos salariales, creación de plazas y otros (dd)		Proyecto de Presupuesto		N.A.		Art. 10 y 21 de la LDF
INDICADORES DEL EJERCICIO PRESUPUESTARIO						
A. INDICADORES CUANTITATIVOS						
1 Ingresos Excedentes derivados de Ingresos de Libre Disposición						
a. Monto de Ingresos Excedentes derivados de ILD (ee)	X	Cuenta Pública / Formato 5		8,248,460	pesos	Art. 14 y 21 de la LDF
b. Monto de Ingresos Excedentes derivados de ILD destinados al fin del A.14 fracción I de la LDF (ff)	X	Cuenta Pública		N.A.	pesos	Art. 14 y 21 de la LDF

**INSTITUTO DE PLANEACIÓN DEL ESTADO DE AGUASCALIENTES (IPLANEA) (a)**  
**Guía de Cumplimiento de la Ley de Disciplina Financiera de las Entidades Federativas y Municipios**  
**Del 1 de Julio al 31 de diciembre de 2021 (b)**

Indicadores de Observancia (c)	Implementación			Resultado		Fundamento (h)	Comentarios (i)
	SI	NO		Monto o valor (f)	Unidad (pesos/porcentaje) (g)		
	Mecanismo de Verificación (d)	Fecha estimada de cumplimiento (e)					
INDICADORES PRESUPUESTARIOS							
c. Monto de Ingresos Excedentes derivados de ILD destinados al fin del A.14, fracción II, a) de la LDF (gg)	X	Cuenta Pública			N.A.	pesos	Art. 14 y 21 de la LDF
d. Monto de Ingresos Excedentes derivados de ILD destinados al fin del A.14, fracción II, b) de la LDF (hh)	X	Cuenta Pública			N.A.	pesos	Art. 14 y 21 de la LDF
e. Monto de Ingresos Excedentes derivados de ILD destinados al fin del artículo noveno transitorio de la LDF (ii)	X				N.A.	pesos	Art. Noveno Transitorio de la LDF
f. Monto de Ingresos Excedentes derivados de ILD destinados al fin señalado por el artículo 21 y Noveno Transitorio de la LDF (jj)	X				N.A.		Art. 14 y 21 de la LDF
g. Monto de Ingresos Excedentes derivados de ILD a un nivel de endeudamiento sostenible de acuerdo al Sistema de Alertas hasta por el 5% de los recursos para cubrir el Gasto Corriente (kk)	X				N.A.		Art. 14 y 21 de la LDF
B. INDICADORES CUALITATIVOS							
1. Análisis Costo-Beneficio para programas o proyectos de Inversión mayores a 10 millones de UDIS (ll)		Página de internet de la Secretaría de Finanzas o Tesorería Municipal	X		N.A.		Art. 13 frac. III y 21 de la LDF
2. Análisis de conveniencia y análisis de transferencia de riesgos de los proyectos APPs (mm)		Página de internet de la Secretaría de Finanzas o Tesorería Municipal	X		N.A.		Art. 13 frac. III y 21 de la LDF
3. Identificación de población objetivo, destino y temporalidad de subsidios (nn)		Página de internet de la Secretaría de Finanzas o Tesorería Municipal	X		N.A.		Art. 13 frac. VII y 21 de la LDF
INDICADORES DE DEUDA PÚBLICA							
A. INDICADORES CUANTITATIVOS							
1. Obligaciones a Corto Plazo							
a. Límite de Obligaciones a Corto Plazo (mm)			X		N.A.	pesos	Art. 30 frac. I de la LDF
b. Obligaciones a Corto Plazo (nn)			X		N.A.	pesos	Art. 30 frac. I de la LDF

Handwritten signature and date 14/12