



PROCURADURÍA ESTATAL DE PROTECCIÓN AL AMBIENTE

Introducción

CUENTA PÚBLICA 2021



CUENTA PÚBLICA 2021

Introducción

PROCURADURÍA ESTATAL DE PROTECCIÓN AL AMBIENTE

La Procuraduría Estatal de Protección al Ambiente es una entidad descentralizada del gobierno estatal dedicada a temas ambientales y de bienestar animal que además cuenta con personalidad jurídica, patrimonio propio, autonomía de gestión e independencia en sus decisiones y encaminada a preservar el derecho fundamental constitucional de contar con un medio ambiente sano.

Creación de la Procuraduría

2003

- El 10 de marzo por iniciativa del H. Congreso, se publica la Ley de la Procuraduría Estatal de Protección al Ambiente.

2004

- El 22 de marzo se publica el nombramiento del Procurador que el H. Congreso hizo en base a la terna enviada por el Gobernador.
- El 12 de abril se instala la Junta de Gobierno de la Procuraduría y se toma la protesta del Procurador.

Su misión es proteger el derecho fundamental de toda persona a gozar de un ambiente adecuado para su desarrollo, salud y bienestar, previniendo la contaminación, vigilando el aprovechamiento sustentable de nuestros recursos naturales, mejorando el entorno y logrando la solución a la problemática ambiental detectada, buscando seguir creciendo juntos en la consolidación de Aguascalientes como un estado responsable, sustentable y limpio.

La Procuraduría Estatal de Protección al Ambiente (PROESPA) tiene como objetivo principal el procurar y vigilar el cumplimiento de la legislación ambiental en el Estado, orientando a los diferentes sectores para prevenir y resolver problemas ambientales, es por ello que la Procuraduría durante el 2021 se llevan a cabo los siguientes programas y acciones para dar cumplimiento de conformidad a la normatividad aplicable:

Inspección y vigilancia: La Procuraduría cuenta con el Programa de Supervisión e Inspección Ambiental, mediante el cual verifica y supervisa el cumplimiento de las disposiciones en materia ambiental, de aquellas obras o establecimientos de competencia estatal que puedan producir un deterioro o daños al ambiente. Dentro del mismo Programa de Supervisión e Inspección Ambiental, se realizan acciones específicas para el cuidado de las áreas naturales y las zonas aledañas al cauce del río San Pedro; así como el seguimiento a los hornos ladrilleros.

Áreas Naturales: En este apartado, se tiene el objetivo de llevar a cabo operativos de vigilancia que permitan la detección de actividades ilícitas en las áreas naturales, en coordinación con otras instancias de gobierno, para disminuir las irregularidades ambientales que afectan los recursos naturales en su cantidad y calidad, tanto en las zonas suburbanas y áreas naturales.

Hornos ladrilleros: En lo que se refiere a los hornos ladrilleros, se tiene el objetivo de prevenir y controlar el deterioro de la calidad del aire generado por los mismos. Para ello se supervisan las actividades de quema de combustibles y el uso de recursos naturales no regularizados para la fabricación de ladrillo, previniendo la instalación de hornos en centros de población y lugares donde se afecte la salud pública por la emisión de humos, gases y partículas generadas por estas actividades.

Río San Pedro: Con el objetivo de prevenir los ilícitos ambientales a lo largo del cauce y los márgenes del río San Pedro mediante vigilancia permanente en la zona regenerada, así como colaborar en su saneamiento y restauración, se busca mejorar las condiciones naturales de los márgenes y cauce del río en el tramo comprendido desde Av. Siglo XXI sur en el Municipio de Aguascalientes hasta la intersección con el río Chicalote en el Municipio de Jesús María.

Denuncias Ambientales: Con el objeto de impulsar la participación ciudadana se tiene implementado el Programa de Atención a la Denuncia Ambiental, cuyo objetivo es promover, recibir, procesar, analizar y dar seguimiento con oportunidad a las denuncias ambientales presentadas ante la Procuraduría, e informar al ciudadano(a) sobre el estado que guarda la problemática denunciada hasta la solución de la misma.

Verificación Vehicular: La PROESPA cuenta con el Programa de Verificación Vehicular en el cual se supervisa que los propietarios o poseedores de vehículos automotores en circulación cumplan con el programa de Verificación Vehicular, y que los Centros de Verificación operen conforme al Reglamento en la materia.

Participación Cívica: Con el objetivo de informar y orientar a la población sobre la importancia respecto del cumplimiento de las obligaciones en materia ambiental, así como promover la formación de una conciencia pública para el desarrollo sustentable, se impulsó la participación de la ciudadanía, así como del personal de los Municipios.

Bienestar animal: este programa tiene por objeto la protección, defensa y bienestar animal, dentro de sus funciones primordiales es la de atender las denuncias ciudadanas en cuanto al maltrato y/o crueldad animal.



LIC. HÉCTOR EDUARDO ANAYA PÉREZ
PROCURADOR PROESPA



GUILLERMO TORRES CUEVAS
DIRECTOR ADMINISTRATIVO



PROCURADURÍA ESTATAL DE PROTECCIÓN AL AMBIENTE

Contable

CUENTA PÚBLICA 2021

A handwritten signature or mark, possibly a stylized 'A' or 'G', is located in the bottom right corner of the page.



PROESPA
PROCURADURÍA ESTATAL DE PROTECCIÓN AL AMBIENTE
Contigo al 100

CUENTA PÚBLICA ANUAL 2021
PROCURADURÍA ESTATAL DE PROTECCIÓN AL AMBIENTE DEL ESTADO DE AGUASCALIENTES
ESTADO DE SITUACIÓN FINANCIERA
AL 31 DE DICIEMBRE 2021
(PESOS)

CONCEPTO			CONCEPTO		
Año			Año		
2021			2021		
2020			2020		
ACTIVO			PASIVO		
Activo Circulante			Pasivo Circulante		
Efectivo y Equivalentes	6,540,044	3,719,729	Cuentas por Pagar a Corto Plazo	681,028	599,329
Derechos a Recibir Efectivo o Equivalentes	32,320,184	13,448,984	Documentos por Pagar a Corto Plazo	5	5
Derechos a Recibir Bienes o Servicios	0	0	Porción a Corto Plazo de la Deuda Pública a Largo Plazo	0	0
Inventarios	0	0	Títulos y Valores a Corto Plazo	0	0
Almacenes	0	0	Pasivos Diferidos a Corto Plazo	0	0
Estimación por Pérdida o Deterioro de Activos Circulantes	0	0	Fondos y Bienes de Terceros en Garantía y/o Administración a Corto	39,440	0
Otros Activos Circulantes	0	0	Provisiones a Corto Plazo	0	0
Total de Activos Circulantes	38,860,228	17,168,713	Otros Pasivos a Corto Plazo	8,620	3,470
			Total de Pasivos Circulantes	729,094	602,805
Activo No Circulante			Pasivo No Circulante		
Inversiones Financieras a Largo Plazo	0	0	Cuentas por Pagar a Largo Plazo	0	0
Derechos a Recibir Efectivo o Equivalentes a Largo Plazo	0	0	Documentos por Pagar a Largo Plazo	0	0
Bienes Inmuebles, Infraestructura y Construcciones en Proceso	0	0	Deuda Pública a Largo Plazo	0	0
Bienes Muebles	23,421,012	19,712,104	Pasivos Diferidos a Largo Plazo	0	0
Activos Intangibles	741,115	722,253	Fondos y Bienes de Terceros en Garantía y/o en Administración a	0	0
Depreciación, Deterioro y Amortización Acumulada de Bienes	-14,881,323	-5,477,978	Provisiones a Largo Plazo	150,777	0
Activos Diferidos	0	0	Total de Pasivos No Circulantes	150,777	0
Estimación por Pérdida o Deterioro de Activos no Circulantes	-19	-19	Total del Pasivo	879,871	602,805
Otros Activos no Circulantes	2,058,674	2,058,674	HACIENDA PÚBLICA/ PATRIMONIO		
Total de Activos No Circulantes	11,339,459	17,015,035	Hacienda Pública/Patrimonio Contribuido	16,379,520	16,379,520
Total del Activo	50,199,687	34,183,748	Aportaciones	16,379,520	16,379,520
			Donaciones de Capital	0	0
			Actualización de la Hacienda Pública / Patrimonio	0	0
			Hacienda Pública/Patrimonio Generado	32,940,296	17,201,423
			Resultados del Ejercicio (Ahorro / Desahorro)	13,759,260	16,419,509
			Resultados de Ejercicios Anteriores	21,605,335	3,206,213
			Revalúos	0	0
			Reservas	0	0
			Rectificaciones de Resultados de Ejercicios Anteriores	-2,424,298	-2,424,298
			Exceso o Insuficiencia en la Actualización de la Hacienda	0	0
			Resultado por Posición Monetaria	0	0
			Resultado por Tenencia de Activos no Monetarios	0	0
			Total Hacienda Pública/ Patrimonio	49,319,816	33,580,943
			Total del Pasivo y Hacienda Pública / Patrimonio	50,199,687	34,183,748

Bajo protesta de decir verdad declaramos que los Estados Financieros y sus Notas son razonablemente correctos y responsabilidad del emisor

LIC. HÉCTOR EDUARDO ANAYA PÉREZ
PROCURADOR PROESPA

GUILLERMO TORRES CUEVAS
DIRECTOR ADMINISTRATIVO

CUENTA PÚBLICA ANUAL 2021
PROCURADURÍA ESTATAL DE PROTECCIÓN AL AMBIENTE DEL ESTADO DE AGUASCALIENTES
ESTADO DE ACTIVIDADES
DEL 1 DE ENERO AL 31 DE DICIEMBRE 2021
(PESOS)

Concepto	2021	2020
INGRESOS Y OTROS BENEFICIOS		
Ingresos de la Gestión	41,361,173	35,414,758
Impuestos	0	0
Cuotas y Aportaciones de Seguridad Social	0	0
Contribuciones de Mejoras	0	0
Derechos	0	34,944,401
Productos	934,444	470,357
Aprovechamientos	0	0
Ingresos por Venta de Bienes y Prestación de Servicios	40,426,729	0
Participaciones, Aportaciones, Convenios, Incentivos Derivados de la Colaboración Fiscal, Fondos Distintos de Aportaciones, Transferencias, Asignaciones, Subsidios y Subvenciones, y Pensiones y Jubilaciones	6,520,000	4,349,400
Participaciones, Aportaciones, Convenios, Incentivos Derivados de la Colaboración Fiscal, Fondos Distintos de Aportaciones	0	0
Aportaciones, Transferencias, Asignaciones, Subsidios y Subvenciones, y Pensiones y Jubilaciones	6,520,000	4,349,400
Otros Ingresos y Beneficios	0	0
Ingresos Financieros	0	0
Incremento por Variación de Inventarios	0	0
Disminución del Exceso de Estimaciones por Pérdida o Deterioro u Obsolescencia	0	0
Disminución del Exceso de Provisiones	0	0
Otros Ingresos y Beneficios Varios	0	0
Total de Ingresos y Otros Beneficios	47,881,173	39,764,158
GASTOS Y OTRAS PÉRDIDAS		
Gastos de Funcionamiento	24,718,564	22,367,801
Servicios Personales	18,754,287	17,227,608
Materiales y Suministros	1,917,164	1,607,761
Servicios Generales	4,047,113	3,532,433
Transferencias, Asignaciones, Subsidios y Otras Ayudas	0	0
Transferencias Internas y Asignaciones al Sector Público	0	0
Transferencias al Resto del Sector Público	0	0
Subsidios y Subvenciones	0	0
Ayudas Sociales	0	0
Pensiones y Jubilaciones	0	0
Transferencias a Fideicomisos, Mandatos y Contratos Análogos	0	0
Transferencias a la Seguridad Social	0	0
Donativos	0	0
Transferencias al Exterior	0	0
Participaciones y Aportaciones	0	0
Participaciones	0	0
Aportaciones	0	0
Convenios	0	0
Intereses, Comisiones y Otros Gastos de la Deuda Pública	0	0
Intereses de la Deuda Pública	0	0
Comisiones de la Deuda Pública	0	0
Gastos de la Deuda Pública	0	0
Costo por Coberturas	0	0
Apoyos Financieros	0	0
Otros Gastos y Pérdidas Extraordinarias	9,403,349	976,848
Estimaciones, Depreciaciones, Deterioros, Obsolescencia y Amortizaciones	9,403,345	976,848
Provisiones	0	0
Disminución de Inventarios	0	0
Aumento por Insuficiencia de Estimaciones por Pérdida o Deterioro y Obsolescencia	0	0
Aumento por Insuficiencia de Provisiones	0	0
Otros Gastos	4	0
Inversión Pública	0	0
Inversión Pública no Capitalizable	0	0
Total de Gastos y Otras Pérdidas	34,121,914	23,344,649
Resultados del Ejercicio (Ahorro/Desahorro)	13,759,260	16,419,509

Bajo protesta de decir verdad declaramos que los Estados Financieros y sus Notas son razonablemente correctos y responsabilidad del emisor


 LIC. HECTOR EDUARDO ANAYA PÉREZ
 PROCURADOR PROESPA


 GUILLERMO TORRES CUEVAS
 DIRECTOR ADMINISTRATIVO



PROESPA

PROCURADURÍA ESTATAL DE PROTECCIÓN AL AMBIENTE


Contigo al 100


CUENTA PÚBLICA ANUAL 2021
PROCURADURÍA ESTATAL DE PROTECCIÓN AL AMBIENTE DEL ESTADO DE AGUASCALIENTES
ESTADO DE VARIACIONES EN LA HACIENDA PÚBLICA
DEL 1 DE ENERO AL 31 DE DICIEMBRE 2021

(PESOS)

Concepto	Hacienda Pública/Patrimonio Contribuido	Hacienda Pública/Patrimonio Generado de Ejercicios Anteriores	Hacienda Pública/Patrimonio Generado del Ejercicio	Exceso o Insuficiencia en la Actualización de la Hacienda Pública / Patrimonio	TOTAL
HACIENDA PÚBLICA/PATRIMONIO CONTRIBUIDO NETO DE 2020	16,379,520				
Aportaciones	16,379,520				16,379,520
Donaciones de Capital	0				0
Actualización de la Hacienda Pública/Patrimonio	0				0
HACIENDA PÚBLICA /PATRIMONIO GENERADO NETO DE 2020		781,915	16,419,509		17,201,423
Resultados del Ejercicio (Ahorro/Desahorro)		3,206,213	16,419,509		16,419,509
Resultados de Ejercicios Anteriores		0			3,206,213
Revalúos		0			0
Reservas		0		0	0
Rectificaciones de Resultados de Ejercicios Anteriores		-2,424,298			0
EXCESO O INSUFICIENCIA EN LA ACTUALIZACIÓN DE LA HACIENDA PÚBLICA/					-2,424,298
Resultado por Posición Monetaria				0	0
Resultado por Tenencia de Activos no Monetarios				0	0
HACIENDA PÚBLICA / PATRIMONIO NETO FINAL DE 2020	16,379,520	781,915	16,419,509	0	33,580,943
CAMBIOS EN LA HACIENDA PÚBLICA/PATRIMONIO CONTRIBUIDO NETO DE 2021	0				0
Aportaciones	0				0
Donaciones de Capital	0				0
Actualización de la Hacienda Pública/Patrimonio	0				0
VARIACIONES DE LA HACIENDA PÚBLICA / PATRIMONIO GENERADO NETO DE 2021		18,399,122	-2,660,249		15,738,873
Resultados del Ejercicio (Ahorro/Desahorro)		13,759,260	-2,660,249		13,759,260
Resultados de Ejercicios Anteriores		0			1,979,614
Revalúos		0			0
Reservas		0		0	0
Rectificaciones de Resultados de Ejercicios Anteriores		0			0
CAMBIOS EN EL EXCESO O INSUFICIENCIA EN LA ACTUALIZACIÓN DE LA					0
Resultado por Posición Monetaria				0	0
Resultado por Tenencia de Activos no Monetarios				0	0
HACIENDA PÚBLICA / PATRIMONIO NETO FINAL DE 2021	16,379,520	19,181,037	13,759,260	0	49,319,816

Bajo protesta de decir verdad declaramos que los Estados Financieros y sus Notas son razonablemente correctos y responsabilidad del emisor


LIC. HÉCTOR EDUARDO ANAYA PÉREZ
PROCURADOR PROESPA


GUILLERMO TORRES CUEVAS
DIRECTOR ADMINISTRATIVO




PROESPA
PROCURADURÍA ESTATAL DE PROTECCIÓN AL AMBIENTE
Contigo al 100

CUENTA PÚBLICA ANUAL 2021
PROCURADURÍA ESTATAL DE PROTECCIÓN AL AMBIENTE DEL ESTADO DE AGUASCALIENTES
ESTADO DE CAMBIOS EN LA SITUACIÓN FINANCIERA
DEL 1 DE ENERO AL 31 DICIEMBRE 2021
(PESOS)

ACTIVO		
ACTIVO CIRCULANTE	\$9,403,345.37	\$25,419,284.92
EFFECTIVO Y EQUIVALENTES	\$0.00	\$21,691,515.33
DERECHOS A RECIBIR EFFECTIVO O EQUIVALENTES	\$0.00	\$2,820,314.94
DERECHOS A RECIBIR BIENES O SERVICIOS	\$0.00	\$18,871,200.39
INVENTARIOS	\$0.00	\$0.00
ALMACENES	\$0.00	\$0.00
ESTIMACIÓN POR PÉRDIDA O DETERIORO DE ACTIVOS CIRCULANTES	\$0.00	\$0.00
OTROS ACTIVOS CIRCULANTES	\$0.00	\$0.00
ACTIVO NO CIRCULANTE	\$9,403,345.37	\$3,727,769.59
INVERSIONES FINANCIERAS A LARGO PLAZO	\$0.00	\$0.00
DERECHOS A RECIBIR EFFECTIVO O EQUIVALENTES A LARGO PLAZO	\$0.00	\$0.00
BIENES INMUEBLES, INFRAESTRUCTURA Y CONSTRUCCIONES EN PROCESO	\$0.00	\$0.00
BIENES MUEBLES	\$0.00	\$0.00
ACTIVOS INTANGIBLES	\$0.00	\$3,708,908.08
DEPRECIACIÓN, DETERIORO Y AMORTIZACIÓN ACUMULADA DE BIENES	\$0.00	\$18,861.51
ACTIVOS DIFERIDOS	\$9,403,345.37	\$0.00
ESTIMACIÓN POR PÉRDIDA O DETERIORO DE ACTIVOS NO CIRCULANTES	\$0.00	\$0.00
OTROS ACTIVOS NO CIRCULANTES	\$0.00	\$0.00
PASIVO	\$277,066.41	\$0.00
PASIVO CIRCULANTE	\$126,288.99	\$0.00
CUENTAS POR PAGAR A CORTO PLAZO	\$81,698.97	\$0.00
DOCUMENTOS POR PAGAR A CORTO PLAZO	\$0.02	\$0.00
PORCIÓN A CORTO PLAZO DE LA DEUDA PÚBLICA A LARGO PLAZO	\$0.00	\$0.00
TÍTULOS Y VALORES A CORTO PLAZO	\$0.00	\$0.00
PASIVOS DIFERIDOS A CORTO PLAZO	\$0.00	\$0.00
FONDOS Y BIENES DE TERCEROS EN GARANTÍA Y/O ADMINISTRACIÓN A CORTO PLAZO	\$39,440.00	\$0.00
PROVISIONES A CORTO PLAZO	\$0.00	\$0.00
OTROS PASIVOS A CORTO PLAZO	\$5,150.00	\$0.00
PASIVO NO CIRCULANTE	\$150,777.42	\$0.00
CUENTAS POR PAGAR A LARGO PLAZO	\$0.00	\$0.00
DOCUMENTOS POR PAGAR A LARGO PLAZO	\$0.00	\$0.00
DEUDA PÚBLICA A LARGO PLAZO	\$0.00	\$0.00
PASIVOS DIFERIDOS A LARGO PLAZO	\$0.00	\$0.00
FONDOS Y BIENES DE TERCEROS EN GARANTÍA Y/O ADMINISTRACIÓN A LARGO PLAZO	\$0.00	\$0.00
PROVISIONES A LARGO PLAZO	\$150,777.42	\$0.00
HACIENDA PÚBLICA/ PATRIMONIO	\$18,399,122.04	\$2,660,248.90
HACIENDA PÚBLICA/PATRIMONIO CONTRIBUIDO	\$0.00	\$0.00
APORTACIONES	\$0.00	\$0.00
DONACIONES DE CAPITAL	\$0.00	\$0.00
ACTUALIZACIÓN DE LA HACIENDA PÚBLICA/PATRIMONIO	\$0.00	\$0.00
HACIENDA PÚBLICA /PATRIMONIO GENERADO	\$18,399,122.04	\$2,660,248.90
RESULTADOS DEL EJERCICIO (AHORRO/ DESAHORRO)	\$0.00	\$2,660,248.90
RESULTADOS DE EJERCICIOS ANTERIORES	\$18,399,122.04	\$0.00
REVALUOS	\$0.00	\$0.00
RESERVAS	\$0.00	\$0.00
RECTIFICACIONES DE RESULTADOS DE EJERCICIOS ANTERIORES	\$0.00	\$0.00
EXCESO O INSUFICIENCIA EN LA ACTUALIZACIÓN DE LA HACIENDA PÚBLICA/ PATRIMONIO	\$0.00	\$0.00
RESULTADO POR POSICIÓN MONETARIA	\$0.00	\$0.00
RESULTADO POR TENENCIA DE ACTIVOS NO MONETARIOS	\$0.00	\$0.00

Bajo protesta de decir verdad declaramos que los Estados Financieros y sus Notas son razonablemente correctos y responsabilidad del emisor


LIC. HÉCTOR EDUARDO ANAYA PÉREZ
PROCURADOR PROESPA


GUILLERMO TORRES CUEVAS
DIRECTOR ADMINISTRATIVO

CUENTA PÚBLICA ANUAL 2021

 PROCURADURÍA ESTATAL DE PROTECCIÓN AL AMBIENTE DEL ESTADO DE AGUASCALIENTES


 ESTADO DE FLUJO DE EFECTIVO

 DEL 1 DE ENERO AL 31 DE DICIEMBRE 2021

 (PESOS)


CONCEPTO	2021	2020
Flujos de Efectivo de las Actividades de Operación		
Origen		
Impuestos	47,881,173	39,764,158
Cuotas y Aportaciones de Seguridad Social	0	0
Contribuciones de mejoras	0	0
Derechos	0	0
Productos	0	34,944,401
Aprovechamientos	934,444	470,357
Ingresos por Venta de Bienes y Prestación de Servicios	0	0
Participaciones, Aportaciones, Convenios, Incentivos Derivados de la Colaboración Fiscal y Fondos Distintos de Aportaciones	40,426,729	0
Transferencias, Asignaciones, Subsidios y Subvenciones, y Pensiones y Jubilaciones	0	0
Otros Orígenes de Operación	6,520,000	4,349,400
	0	0
Aplicación		
Servicios Personales	43,817,674	40,509,348
Materiales y Suministros	18,647,803	17,227,608
Servicios Generales	1,917,164	1,607,761
Transferencias Internas y Asignaciones al Sector Público	3,981,836	3,532,433
Transferencias al resto del Sector Público	0	0
Subsidios y Subvenciones	0	0
Ayudas Sociales	0	0
Pensiones y Jubilaciones	0	0
Transferencias a Fideicomisos, Mandatos y Contratos Análogos	0	0
Transferencias a la Seguridad Social	0	0
Donativos	0	0
Transferencias al Exterior	0	0
Participaciones	0	0
Aportaciones	0	0
Convenios	0	0
Otras Aplicaciones de Operación	0	0
	19,270,871	18,141,547
Flujos Netos de Efectivo por Actividades de Operación	4,063,499	-745,190
Flujos de Efectivo de las Actividades de Inversión		
Origen		
Bienes Inmuebles, Infraestructura y Construcciones en Proceso	112,955	0
Bienes Muebles	0	0
Otros Orígenes de Inversión	112,955	0
	0	0
Aplicación		
Bienes Inmuebles, Infraestructura y Construcciones en Proceso	1,356,139	831,600
Bienes Muebles	0	0
Otras Aplicaciones de Inversión	1,337,278	762,396
	18,862	69,204
Flujos Netos de Efectivo por Actividades de Inversión	-1,243,184	-831,600
Flujo de Efectivo de las Actividades de Financiamiento		
Origen		
Endeudamiento Neto	0	0
Interno	0	0
Externo	0	0
Otros Orígenes de Financiamiento	0	0
	0	0
Aplicación		
Servicios de la Deuda	0	0
Interno	0	0
Externo	0	0
Otras Aplicaciones de Financiamiento	0	0
	0	0
Flujos netos de Efectivo por Actividades de Financiamiento	0	0
Incremento/Disminución Neta en el Efectivo y Equivalentes al Efectivo	2,820,315	-1,576,790
Efectivo y Equivalentes al Efectivo al inicio del Ejercicio	3,719,729	5,296,519
Efectivo y Equivalentes al Efectivo al final del Ejercicio	6,540,044	3,719,729

Bajo protesta de decir verdad declaramos que los Estados Financieros y sus Notas son razonablemente correctos y responsabilidad del emisor



 LIC. HECTOR EDUARDO ANAYA PÉREZ

 PROCURADOR PROESPA



 GUILLERMO TORRES CUEVAS

 DIRECTOR ADMINISTRATIVO





CUENTA PÚBLICA ANUAL 2021
PROCURADURÍA ESTATAL DE PROTECCIÓN AL AMBIENTE DEL ESTADO DE AGUASCALIENTES
PASIVOS CONTINGENTES
DEL 1 DE ENERO AL 31 DE DICIEMBRE 2021
(PESOS)

"En cumplimiento a lo dispuesto en los artículos 46, fracción I, inciso d, y 52 de la Ley General de Contabilidad Gubernamental, y de conformidad con lo establecido en el capítulo VII, numeral III, inciso g) del Manual de Contabilidad Gubernamental emitido por el CONAC, el ente público informa lo siguiente:"

Cuenta	Concepto	Importe
	EN EL 2021 NO SE TUVIERON PASIVOS CONTINGENTES	

Bajo protesta de decir verdad declaramos que los Estados Financieros y sus Notas son razonablemente correctos y responsabilidad del emisor


LIC. HÉCTOR EDUARDO ANAYA PÉREZ
PROCURADOR PROESPA


GUILLERMO TORRES CUEVAS
DIRECTOR ADMINISTRATIVO

NOTAS A LOS
ESTADOS
FINANCIEROS
CUENTA PUBLICA
EJERCICIO 2021



PROESPA
PROCURADURÍA ESTATAL
DE PROTECCIÓN AL AMBIENTE

Contigo al 100

PROCURADURÍA ESTATAL DEL
PROTECCIÓN AL AMBIENTE DEL
ESTADO DE AGUASCALIENTES

1



INTRODUCCIÓN

Los Estados Financieros de los entes públicos, proveen de información financiera a los principales usuarios de la misma, al Congreso y a los ciudadanos. El objetivo del presente documento es la revelación del contexto y de los aspectos económicos-financieros más relevantes que influyen en las decisiones del ejercicio 2021 que permitan dar cumplimiento a los preceptos establecidos en la Ley General de Contabilidad y su Normas de Información financiera.

La Procuraduría Estatal de Protección al Ambiente (PROESPA) tiene como objetivo principal el procurar y vigilar el cumplimiento de la legislación ambiental en el Estado, orientando a los diferentes sectores para prevenir y resolver problemas ambientales, es por ello que la Procuraduría durante el 2021 se llevan a cabo los siguientes programas y acciones para dar cumplimiento de conformidad a la normatividad aplicable:

Inspección y vigilancia:

La Procuraduría cuenta con el Programa de Supervisión e Inspección Ambiental, mediante el cual verifica y supervisa el cumplimiento de las disposiciones en materia ambiental, de aquellas obras o establecimientos de competencia estatal que puedan producir un deterioro o daños al ambiente. Dentro del mismo Programa de Supervisión e Inspección Ambiental, se realizan acciones específicas para el cuidado de las áreas naturales y las zonas aledañas al cauce del río San Pedro; así como el seguimiento a los hornos ladrilleros.

Áreas Naturales:

En este apartado, se tiene el objetivo de llevar a cabo operativos de vigilancia que permitan la detección de actividades ilícitas en las áreas naturales, en coordinación con otras instancias de gobierno, para disminuir las irregularidades ambientales que afectan los recursos naturales en su cantidad y calidad, tanto en las zonas suburbanas y áreas naturales.

Hornos ladrilleros:

En lo que se refiere a los hornos ladrilleros, se tiene el objetivo de prevenir y controlar el deterioro de la calidad del aire generado por los mismos. Para ello se supervisan las actividades de quema de combustibles y el uso de recursos naturales no regularizados para la fabricación de ladrillo, previniendo la instalación de hornos en centros de población y lugares donde se afecte la salud pública por la emisión de humos, gases y partículas generadas por estas actividades.

Río San Pedro

Con el objetivo de prevenir los ilícitos ambientales a lo largo del cauce y los márgenes del río San Pedro mediante vigilancia permanente en la zona regenerada, así como colaborar en su saneamiento y restauración, se busca mejorar las condiciones naturales de los márgenes y cauce del río en el tramo comprendido desde Av. Siglo XXI sur en el Municipio de Aguascalientes hasta la intersección con el río Chicalote en el Municipio de Jesús María.

Denuncias Ambientales

Con el objeto de impulsar la participación ciudadana se tiene implementado el Programa de Atención a la Denuncia Ambiental, cuyo objetivo es promover, recibir, procesar, analizar y dar seguimiento con oportunidad a las denuncias ambientales presentadas ante la Procuraduría, e informar al ciudadano(a) sobre el estado que guarda la problemática denunciada hasta la solución de la misma.

Verificación Vehicular

La PROESPA cuenta con el Programa de Verificación Vehicular en el cual se supervisa que los propietarios o poseedores de vehículos automotores en circulación cumplan con el programa de Verificación Vehicular, y que los Centros de Verificación operen conforme al Reglamento en la materia.

Participación Cívica

Con el objetivo de informar y orientar a la población sobre la importancia respecto del cumplimiento de las obligaciones en materia ambiental, así como promover la formación de una conciencia pública para el desarrollo sustentable, se impulsó la participación de la ciudadanía, así como del personal de los Municipios.

Aunado a lo anterior la PROESPA participa en diversos programas interinstitucionales, mediante los cuales colabora con diferentes instancias para el cuidado y protección del medio ambiente.

**INFORME MENSUAL
PROCURADURÍA ESTATAL DEL PROTECCIÓN AL AMBIENTE
DEL ESTADO DE AGUASCALIENTES
NOTAS A LOS ESTADOS FINANCIEROS
EJERCICIO 2021 ENERO A DICIEMBRE**



PROESPA
PROCURADURÍA ESTATAL DE PROTECCIÓN AL AMBIENTE
Contigo al 100

1.- NOTAS DE DESGLOSE

- 1.1 Notas al Estado de Situación Financiera
- 1.2 Notas del Estado de Actividades
- 1.3 Notas al Estado de Variación en la Hacienda Pública
- 1.4 Notas al Estado de Flujo de Efectivo
- 1.5 Conciliación entre los Ingresos presupuestarios y Contables, así como entre los egresos presupuestarios y contables

2.- NOTAS DE MEMORIA (CUENTAS DE ORDEN)

- 2.1 Cuentas de Orden Contable
- 2.2 Cuentas de Orden Presupuestarias

3.- NOTAS DE GESTION ADMINISTRATIVA

- 3.1 Introducción
- 3.2 Panorama económico y financiero
- 3.3 Autorización e Historia
- 3.4 Organización y Objeto Social
- 3.5 Bases de Preparación de los Estados Financieros
- 3.6 Políticas de Contabilidad Significativas
- 3.7 Posición en Moneda Extranjera y Protección por Riesgo Cambiario
- 3.8 Reporte Analítico del Activo
- 3.9 Fideicomisos, Mandatos y Análogos
- 3.10 Reporte de la Recaudación
- 3.11 Información sobre la Deuda y el Reporte Analítico de la Deuda
- 3.12 Calificaciones otorgadas
- 3.13 Proceso de Mejora
- 3.14 Información por Segmentos
- 3.15 Eventos Posteriores al Cierre
- 3.16 Partes Relacionadas
- 3.17 Responsabilidad Sobre la Presentación Razonable de la Información Contable

NOTAS DE DESGLOSE

PROCURADURÍA ESTATAL DEL PROTECCIÓN AL AMBIENTE
DEL ESTADO DE AGUASCALIENTES
EJERCICIO 2021 ENERO A DICIEMBRE
NOTAS DE DESGLOSE AL ESTADO DE SITUACIÓN FINANCIERA
FONDOS CON AFECTACIÓN ESPECÍFICA



BANCOS

Cuenta	Tipo	Saldo
BANCOMER		6,534,297
BANORTE		5,747
BRIGADISTAS		1

TOTAL

6,540,044

INVERSIONES TEMPORALES

Cuenta	Tipo	Saldo
--------	------	-------

FONDOS DE TERCEROS

Cuenta	Tipo	Saldo
--------	------	-------

INVERSIONES FINANCIERAS A CORTO PLAZO

Cuenta	Tipo	Saldo
CONTRATO 2017106343		16,052,370
CONTRATO 2053149080		16,266,018

TOTAL

32,318,389

INVERSIONES FINANCIERAS A LARGO PLAZO

Cuenta	Tipo	Saldo
		0.00

**PROCURADURÍA ESTATAL DEL PROTECCIÓN AL AMBIENTE DEL
 ESTADO DE AGUASCALIENTES**
EJERCICIO 2021 ENERO A DICIEMBRE
NOTAS DE DESGLOSE AL ESTADO DE SITUACIÓN FINANCIERA
DERECHOS A RECIBIR EFECTIVO Y EQUIVALENTES, BIENES O SERVICIOS



PROESPA
 PROCURADURÍA ESTATAL DE PROTECCIÓN AL AMBIENTE
Contigo al 100

CUENTAS POR COBRAR A CORTO PLAZO

Descripción	2021	2020	2019	2018	2017
DEUDORES DIVERSOS POR COBRAR A CORTO PLAZO	1,795	0.00	0.00	0.00	0.00
	1,795	0.00	0.00	0.00	0.00

INGRESOS POR RECUPERAR A CORTO PLAZO POR TIPO DE CONTRIBUCIÓN

Descripción	2021	2020	2019	2018	2017
CUENTAS POR COBRAR A CORTO PLAZO	0.00	0.00	0.00	0.00	0.00

PROCURADURÍA ESTATAL DEL PROTECCIÓN AL AMBIENTE DEL
ESTADO DE AGUASCALIENTES
EJERCICIO 2021 ENERO A DICIEMBRE
NOTAS DE DESGLOSE AL ESTADO DE SITUACIÓN FINANCIERA
DERECHOS A RECIBIR EFECTIVO Y EQUIVALENTES, BIENES O SERVICIOS



PROESPA
 PROCURADURÍA ESTATAL DE PROTECCIÓN AL AMBIENTE
Contigo al 100

DERECHOS A RECIBIR EFECTIVO EQUIVALENTES POR VENCIMIENTO

Descripción	Importe	A 90 días	A 180 días	A 365 días	+ 365 días
Derechos a recibir efectivo o equivalentes	32,320,184	0			32,320,184
INVERSIONES FINANCIERAS DE CORTO PLAZO	32,318,389				32,318,389
CUENTAS POR COBRAR A CORTO PLAZO	0				0
DEUDORES DIVERSOS POR COBRAR A CORTO PLAZO					
	1,795				1,795
INGRESOS POR RECUPERAR A CORTO PLAZO	0				0
DEUDORES POR ANTICIPOS DE LA TESORERÍA A CORTO PLAZO	0				0

DEUDORES POR ANTICIPOS DE LA TESORERÍA A CORTO PLAZO

Descripción	Importe	A 90 días	A 180 días	A 365 días	+ 365 días
DEUDORES DIVERSOS POR COBRAR A CORTO PLAZO	1,795	0			

PRÉSTAMOS OTORGADOS A CORTO PLAZO

Descripción	Importe	A 90 días	A 180 días	A 365 días	+ 365 días
Prestamos otorgados a corto plazo	0	0		0	

OTROS DERECHOS A RECIBIR EFECTIVO O EQUIVALENTES A CORTO PLAZO

Descripción	Importe	A 90 días	A 180 días	A 365 días	+ 365 días
Otros derechos a recibir efectivo y equivalentes	0			0	

DERECHOS A RECIBIR BIENES O SERVICIOS

Descripción	Importe	A 90 días	A 180 días	A 365 días	+ 365 días
Derechos A Recibir Bienes o Servicios	0			0	
Anticipo a Proveedores por Adquisición de Bienes y Prestación de Servicios a Corto Plazo	0			0	
Anticipo a Proveedores por Adquisición de Bienes Inmuebles y Muebles a Corto Plazo	0			0	
Anticipo a Proveedores por Adquisición de Bienes Intangibles a Corto Plazo	0			0	
Anticipo a Contratistas por Obras Públicas a Corto Plazo	0			0	
Otros Derechos a Recibir Bienes o Servicios a Corto Plazo	0			0	

PROCURADURÍA ESTATAL DEL PROTECCIÓN AL AMBIENTE DEL
ESTADO DE AGUASCALIENTES
EJERCICIO 2021 ENERO A DICIEMBRE

NOTAS DE DESGLOSE AL ESTADO DE SITUACIÓN FINANCIERA
INVERSIONES FINANCIERAS DE FIDEICOMISOS MANDATOS Y CONTRATOS ANÁLOGOS



PROESPA
PROCURADURÍA ESTATAL DE PROTECCIÓN AL AMBIENTE
Contigo al 100

FIDEICOMISOS MANDATOS Y CONTRATOS ANÁLOGOS		
Cuenta	Importe	Tipo
Transferencias A Fideicomisos, Mandatos y Contratos Análogos	0.00	

PROCURADURÍA ESTATAL DEL PROTECCIÓN AL AMBIENTE DEL
ESTADO DE AGUASCALIENTES
EJERCICIO 2021 ENERO A DICIEMBRE
NOTAS DE DESGLOSE AL ESTADO DE SITUACIÓN FINANCIERA
BIENES DISPONIBLES PARA SU TRANSFORMACIÓN O CONSUMO



PROESPA
PROCURADURÍA ESTATAL DE PROTECCIÓN AL AMBIENTE
Contigo al 100

Descripción	Importe
INVENTARIOS	0
Inventario de Materia Prima	0.00
Inventario de Producción e Proceso	0.00
Inventario de Producto Terminado	0.00

Descripción	Importe
ALMACENES	0
Almacen de materiales y suministros de consumo	0.00
Materiales de administracion, emision de documentos y articulos oficiales	0.00
Productos quimicos, farmaceuticos y de laboratorio	0.00
Combustibles, lubricantes y aditivos	0.00

No aplica

PROCURADURÍA ESTATAL DEL PROTECCIÓN AL AMBIENTE DEL
ESTADO DE AGUASCALIENTES
EJERCICIO 2021 ENERO A DICIEMBRE
NOTAS DE DESGLOSE AL ESTADO DE SITUACIÓN FINANCIERA



PROESPA
PROCURADURÍA ESTATAL DE PROTECCIÓN AL AMBIENTE
Contigo al 100

PARTICIPACIONES Y APORTACIONES DE CAPITAL

Concepto	Importe	Tipo
Participaciones y Aportaciones	0.00	

PROCURADURÍA ESTATAL DEL PROTECCIÓN AL AMBIENTE DEL
ESTADO DE AGUASCALIENTES
EJERCICIO 2021 ENERO A DICIEMBRE
NOTAS DE DESGLOSE AL ESTADO DE SITUACIÓN FINANCIERA
Bienes Muebles e Inmuebles



PROESPA
PROCURADURÍA ESTATAL DE PROTECCIÓN AL AMBIENTE
Contigo al 100

BIENES INMUEBLES, INFRAESTRUCTURA Y CONSTRUCCIONES EN PROCESO

Concepto	Saldo Final
Bienes Inmuebles, Infraestructura y Construcciones	0
Terrenos	0
Viviendas	0
Edificios No Habitacionales / No Residenciales	0
Infraestructura	0
Construcciones En Proceso En Bienes De Dominio Público	0
Construcciones En Proceso En Bienes Propios	0
Otros Bienes Inmuebles	0

BIENES MUEBLES

Concepto	Saldo Final
Bienes Muebles	23,421,012
Mobiliario y Equipo De Administración	5,204,443
Mobiliario y Equipo Educacional y Recreativo	564,610
Equipo E Instrumental Médico y De Laboratorio	3,258,602
Vehículos y Equipo De Transporte	11,650,575
Equipo De Defensa y Seguridad	534,404
Maquinaria, Otros Equipos y Herramientas	2,208,378
Colecciones, Obras De Arte y Objetos Valiosos	0
Activos Biológicos	0

PROCURADURÍA ESTATAL DEL PROTECCIÓN AL AMBIENTE DEL
ESTADO DE AGUASCALIENTES

EJERCICIO 2021 ENERO A DICIEMBRE

NOTAS DE DESGLOSE AL ESTADO DE SITUACIÓN FINANCIERA
RUBROS DE ACTIVOS DIFERIDOS EN INTANGIBLES



PROESPA

PROCURADURÍA ESTATAL DE PROTECCIÓN AL AMBIENTE

Contigo al 100

ACTIVOS INTANGIBLES

Concepto	Saldo Inicial	Saldo Final	Flujo del periodo
Activos Intangibles	722,253	741,115	0.00
Software	477,316	479,508	2,192
Patentes, Marcas y Derechos	0	0	0
Concesiones y Franquicias	0	0	0
Licencias	244,938	261,607	16,669
Otros Activos Intangibles	0	0	0

AMORTIZACIÓN ACUMULADA DE ACTIVOS INTANGIBLES

Concepto	Saldo Inicial	Saldo Final	Flujo del periodo
Amortizacion Acumulada De Activos Intangibles	2,713	2,713	0

PROCURADURÍA ESTATAL DEL PROTECCIÓN AL AMBIENTE DEL
 ESTADO DE AGUASCALIENTES
 EJERCICIO 2021 ENERO A DICIEMBRE
 NOTAS DE DESGLOSE AL ESTADO DE SITUACIÓN FINANCIERA
 ESTIMACIONES Y DETERIOROS



PROESPA
PROCURADURÍA ESTATAL DE PROTECCIÓN AL AMBIENTE
 Contigo al 100

ESTIMACIONES Y DETERIOROS			
Concepto	Saldo Inicial	Saldo Final	Flujo del periodo
		0	0
			0

PROCURADURÍA ESTATAL DEL PROTECCIÓN AL AMBIENTE DEL
ESTADO DE AGUASCALIENTES

EJERCICIO 2021 ENERO A DICIEMBRE

NOTAS DE DESGLOSE AL ESTADO DE SITUACIÓN FINANCIERA

OTROS ACTIVOS



PROESPA

PROCURADURÍA ESTATAL DE PROTECCIÓN AL AMBIENTE

Contigo al 100

OTROS ACTIVOS CIRCULANTES

Concepto	Saldo Inicial	Saldo Final	Flujo del periodo
Activo Circulante	17,168,713	38,860,228	21,691,515
EFFECTIVO	-	-	-
BANCOS/TESORERÍA	3,719,729	6,540,044	2,820,315
BANCOS/DEPENDENCIAS Y OTROS	-	-	-
INVERSIONES TEMPORALES (HASTA 3 MESES)	-	-	-
FONDOS CON AFECTACIÓN ESPECÍFICA	-	-	-
DEPÓSITOS DE FONDOS DE TERCEROS EN GARANTÍA Y/O	-	-	-
OTROS EFECTIVOS Y EQUIVALENTES	-	-	-
DERECHOS A RECIBIR EFECTIVO O EQUIVALENTES	13,448,984	32,320,184	18,871,200
INVENTARIOS	-	-	-

OTROS ACTIVOS NO CIRCULANTES

Concepto	Saldo Inicial	Saldo Final	Flujo del periodo
Activo No Circulante	17,015,035	11,339,459	-5,675,576
INVERSIONES FINANCIERAS A LARGO PLAZO	-	-	-
DERECHOS A RECIBIR EFECTIVO O EQUIVALENTES A LARGO PLAZO	-	-	-
BIENES INMUEBLES, INFRAESTRUCTURA Y CONSTRUCCIONES	-	-	-
BIENES MUEBLES	19,712,104	23,421,012	3,708,908
ACTIVOS INTANGIBLES	722,253	741,115	18,862
DEPRECIACIÓN, DETERIORO Y AMORTIZACIÓN ACUMULADA	5,477,978	14,881,323	9,403,345
ACTIVOS DIFERIDOS	-	-	-
ESTIMACIÓN POR PÉRDIDA O DETERIORO DE ACTIVOS NO CIRCULANTES	19	19	-
OTROS ACTIVOS NO CIRCULANTES	2,058,674	2,058,674	-

PROCURADURÍA ESTATAL DEL PROTECCIÓN AL AMBIENTE DEL
 ESTADO DE AGUASCALIENTES
 EJERCICIO 2021 ENERO A DICIEMBRE
 NOTAS DE DESGLOSE AL ESTADO DE SITUACIÓN FINANCIERA
 CUENTAS Y DOCUMENTOS POR PAGAR



CUENTAS POR PAGAR A CORTO PLAZO					
Descripción	Importe	90 días	180 días	365 días	+ 365
Cuentas por Pagar a Corto Plazo	681,028			681,028	
Servicios Personales por Pagar a Corto Plazo	106,530			106,530	
Proveedores por Pagar a Corto Plazo	160			160	
Contratistas por Obras Publicas por Pagar a Corto Plazo	-			0	
Participaciones y aportaciones por Pagar a Corto Plazo	-			0	
Transferencias Otorgadas por Pagar a Corto Plazo	-			0	
Intereses, Comisiones y Otros Gastos de la deuda Publica por Paga	-			0	
Retenciones y Contribuciones por Pagar a Corto Plazo	566,477			566,477	
Devoluciones de la Ley de Ingresos por Pagar a Corto Plazo	-			0	
Otras Cuentas por Pagar a Corto Plazo	7,861			7,861	

DOCUMENTOS POR PAGAR A CORTO PLAZO					
Descripción	Importe	90 días	180 días	365 días	+ 365

PROCURADURÍA ESTATAL DEL PROTECCIÓN AL AMBIENTE DEL
ESTADO DE AGUASCALIENTES

EJERCICIO 2021 ENERO A DICIEMBRE

NOTAS DE DESGLOSE AL ESTADO DE SITUACIÓN FINANCIERA

FONDOS CON AFECTACIÓN ESPECÍFICA



PROESPA
PROCURADURÍA ESTATAL DE PROTECCIÓN AL AMBIENTE
Contigo al 100

FONDOS DE AFECTACIÓN ESPECÍFICA

Descripción	Importe
FONDOS CON AFECTACIÓN ESPECÍFICA	0

PROCURADURÍA ESTATAL DEL PROTECCIÓN AL AMBIENTE DEL
ESTADO DE AGUASCALIENTES

EJERCICIO 2021 ENERO A DICIEMBRE

NOTAS DE DESGLOSE AL ESTADO DE SITUACIÓN FINANCIERA

PASIVOS DOFERIDOS



PROESPA
PROCURADURÍA ESTATAL DE PROTECCIÓN AL AMBIENTE
Contigo al 100

OTROS PASIVOS DIFERIDOS A CORTO PLAZO		
Descripción	Importe	Plazo
Pasivos Diferidos A Corto Plazo		
INGRESOS COBRADOS POR ADELANTADO A CORTO PLAZO	0	+365
INTERESES COBRADOS POR ADELANTADO A CORTO PLAZO	0	+365
OTROS PASIVOS DIFERIDOS A CORTO PLAZO	0	+365

Handwritten signature and an upward-pointing arrow.

PROCURADURÍA ESTATAL DEL PROTECCIÓN AL AMBIENTE DEL
 ESTADO DE AGUASCALIENTES
 EJERCICIO 2021 ENERO A DICIEMBRE
 NOTAS DE DESGLOSE AL ESTADO DE ACTIVIDADES
 INGRESOS



PROESPA
 PROCURADURÍA ESTATAL DE PROTECCIÓN AL AMBIENTE
 Contigo al 100

INGRESOS DE GESTIÓN	
Descripción	Importe
Ingresos de Gestion	41,361,173.12
EMISION DE CERTIFICADOS	72,100
INGRESOS POR MULTAS	40,354,629
PRODUCTOS	934,444

PARTICIPACIONES, APORTACIONES, TRANSFERENCIAS, ASIGNACIONES, SUBSIDIOS Y OTRAS AYUDAS	
Descripción	Importe
TRANSFERENCIAS, ASIGNACIONES, SUBSIDIOS Y SUBVENCIONES, Y PENSIONES Y JUBILACIONES	6,520,000

PROCURADURÍA ESTATAL DEL PROTECCIÓN AL AMBIENTE DEL
ESTADO DE AGUASCALIENTES
EJERCICIO 2021 ENERO A DICIEMBRE
NOTAS DE DESGLOSE AL ESTADO DE ACTIVIDADES



PROESPA

PROCURADURÍA ESTATAL DE PROTECCIÓN AL AMBIENTE

Contigo al 100

GASTOS Y OTRAS PERDIDAS

Descripción	Importe	%
GASTOS Y OTRAS PERDIDAS	34,121,914	100%
Remuneraciones al Personal de Carácter Permanente	8,064,702	23.63%
Remuneraciones al Personal de Carácter Transitorio	85,071	0.25%
Remuneraciones Adicionales y Especiales	5,992,443	17.56%
Seguridad Social	3,533,068	10.35%
Otras Prestaciones Sociales y Económicas	1,079,002	3.16%
Pago de Estímulos a Servidores Públicos	-	0.00%
Materiales de Administración, Emisión de Documentos y Artículos Oficiales	666,748	1.95%
Alimentos y Utensilios	152,676	0.45%
Materias Primas, Materiales y Suministros Para Producción	-	0.00%
Materiales y Artículos de Construcción y de Reparación	23,014	0.07%
Productos Químicos, Farmacéuticos y de Laboratorio	39,402	0.12%
Combustibles, Lubricantes y Aditivos	787,496	2.31%
Vestuario, Blancos, Prendas de Protección y Artículos Deportivos	113,834	0.33%
Herramientas, Refacciones y Accesorios Menores	133,994	0.39%
Servicios Básicos	347,961	1.02%
Servicios de Arrendamiento	960,802	2.82%
Servicios Profesionales, Científicos y Técnicos y Otros Servicios	713,734	2.09%
Servicios Financieros, Bancarios y Comerciales	583,993	1.71%
Servicios de Instalación, Reparación, Mantenimiento y Conservación	851,013	2.49%
Servicios de Comunicación Social y Publicidad	650	0.00%
Servicios de Traslado y Viáticos	68,181	0.20%
Servicios Oficiales	66,209	0.19%
Otros Servicios Generales	454,570	1.33%
Ayudas Sociales a Personas	-	0.00%
Becas	-	0.00%
Ayudas Sociales a Instituciones	-	0.00%
Transferencias a Fideicomisos, Mandatos y Contratos Análogos a Entidades Paraestatales	-	0.00%
Donativos A Instituciones Sin Fines De Lucro	-	0.00%
Disminución de Inventarios de Mercancías Para Venta	-	0.00%
Gastos de Ejercicios Anteriores	-	0.00%
Bonificaciones y Descuentos Otorgados	-	0.00%
Otros Gastos Varios	4	0.00%
Depreciación de bienes Muebles	9,403,345	27.56%
Disminución de Bienes por Pérdida, Obsolescencia y Deterioro	-	0.00%
Diferencias por Tipo de Cambio Negativas en Efectivo y Equivalentes	-	0.00%

PROCURADURÍA ESTATAL DEL PROTECCIÓN AL AMBIENTE DEL
ESTADO DE AGUASCALIENTES

EJERCICIO 2021 ENERO A DICIEMBRE

NOTAS DE DESGLOSE AL ESTADO DE VARIACIONES EN LA HACIENDA PÚBLICA



PROESPA
PROCURADURÍA ESTATAL DE PROTECCIÓN AL AMBIENTE
Contigo al 100

HACIENDA PÚBLICA/PATRIMONIO CONTRIBUIDO

Concepto	Saldo Inicial	Saldo Final	Modificaciones
Aportaciones	16,379,519.58	16,379,519.58	0.00
Donaciones De Capital	0.00	0.00	0.00
Actualizacion De La Hacienda Publica/Patrimonio	0.00	0.00	0.00

HACIENDA PÚBLICA/PATRIMONIO GENERADO

Concepto	Saldo Inicial	Saldo Final	Flujo del periodo
Hacienda Publica /Patrimonio Generado	17,201,423	19,181,037	1,979,614
Resultados del Ejercicio (Ahorro/Desahorro)	0.00	0.00	-
Resultados de Ejercicios Anteriores	19,625,721.20	21,605,334.73	- 1,979,614
Revaluos	0.00	0.00	0.00
Reservas	0.00	0.00	0.00
Rectificaciones de Resultados de Ejercicios Anteriores	-2,424,297.85	-2,424,297.85	0.00

11

PROCURADURÍA ESTATAL DEL PROTECCIÓN AL AMBIENTE DEL
ESTADO DE AGUASCALIENTES
EJERCICIO 2021 ENERO A DICIEMBRE
NOTAS DE DESGLOSE AL ESTADO DE FLUJO DE EFECTIVO



PROESPA
PROCURADURÍA ESTATAL DE PROTECCIÓN AL AMBIENTE
Contigo al 100

EFFECTIVO Y EQUIVALENTES			
Concepto	Saldo Inicial	Saldo Final	Flujo del periodo
Efectivo y equivalentes	3,719,729	6,540,044	2,820,315
EFFECTIVO	-	-	-
BANCOS/TESORERÍA	3,719,729	6,540,044	2,820,315
BANCOS/DEPENDENCIAS Y OTROS	-	-	-
INVERSIONES TEMPORALES (HASTA 3 MESES)	-	-	-
FONDOS CON AFECTACION ESPECIFICA	-	-	-
DEPÓSITOS DE FONDOS DE TERCEROS EN GARANTÍA	-	-	-
OTROS EFECTIVOS Y EQUIVALENTES	-	-	-
BIENES INMUEBLES, INFRAESTRUCTURA Y CONSTRUCCIONES			
Concepto	Saldo Inicial	Saldo Final	Flujo del periodo
Bienes Inmuebles, Infraestructura y Construcciones	-	-	-
Terrenos	-	-	-
Edificios no habitacionales, no residenciales	-	-	-
Construcciones en proceso en bienes de dominio publico	-	-	-
Construcciones en proceso en bienes propios	-	-	-
BIENES MUEBLES E INTANGIBLES			
Concepto	Saldo Inicial	Saldo Final	Flujo del periodo
Bienes Muebles	19,712,104	23,421,012	3,708,908
Mobiliario y equipo de adminstracion	4,955,865	5,204,443	248,578
Mobiliario y equipo educacional recreativo	468,730	564,610	95,880
Equipo e instrumental médico y de laboratorio	3,258,602	3,258,602	-
Vehículos y equipo de transporte	8,286,292	11,650,575	3,364,284
Equipo de defensa y seguridad	534,404	534,404	-
Maquinaria, otros equipos y herramientas	2,208,211	2,208,378	166
Colecciones, obras de arte y objetos valiosos	-	-	-
Activos biológicos	-	-	-
Activos intangibles	722,253	741,115	
Software	477,316	479,508	2,192
Patentes, marcas y derechos	-	-	-
Concesiones y franquicias	-	-	-
Licencias	244,938	261,607	16,669
Otros activos intangibles	-	-	-

PROCURADURÍA ESTATAL DEL PROTECCIÓN AL AMBIENTE DEL
ESTADO DE AGUASCALIENTES
EJERCICIO 2021 ENERO A DICIEMBRE
NOTAS DE DESGLOSE CONCILIACIÓN CONTABLE PRESUPUESTAL



PROESPA
PROCURADURÍA ESTATAL DE PROTECCIÓN AL AMBIENTE
Contigo al 100

CONCILIACIÓN ENTRE LOS EGRESOS PRESUPUESTARIOS Y LOS GASTOS CONTABLES

Concepto	Importe
1. Total de egresos (presupuestarios)	26,074,703
2. Menos egresos presupuestarios no contables	1,356,139
Mobiliario y equipo de administración	248,578
Mobiliario y equipo educacional y recreativo	0
Equipo e instrumental médico y de laboratorio	0
Vehículos y equipo de transporte	1,088,700
Equipo de defensa y seguridad	0
Maquinaria, otros equipos y herramientas	0
Colecciones, Obras de Arte y Objetos Valisos	0
Activos biológicos	0
Bienes inmuebles	0
Activos intangibles	18,862
Obra pública en bienes propios	0
Acciones y participaciones de capital	0
Compra de títulos y valores	0
Inversiones en fideicomisos, mandatos y otros análogos	0
Provisiones para contingencias y otras erogaciones especiales	0
Amortización de la deuda pública	0
Adeudos de ejercicios fiscales anteriores (ADEFAS)	0
Otros egresos presupuestales no contables	0
3. Más gastos contables no presupuestales	9,403,345
Estimaciones, depreciaciones, deterioros, obsolescencia y amortizaciones	9,403,345
Provisiones	0
Disminución de inventarios	0
Aumento por insuficiencia de estimaciones por pérdida o deterioro u obsolescencia	0
Aumento por insuficiencia de provisiones	0
Otros gastos	0
Otros gastos contables no presupuestales	0
4. Total de Gasto Contable (4 = 1 - 2 + 3)	34,121,910

CONCILIACIÓN ENTRE LOS INGRESOS PRESUPUESTARIOS Y CONTABLES

Concepto	Importe
1. Ingresos Presupuestarios	47,994,128
2. Más ingresos contables no presupuestarios	0
Incremento por variación de inventarios	0
Disminución del exceso de estimaciones por pérdida o deterioro u obsolescencia	0
Disminución del exceso de provisiones	0
Otros ingresos y beneficios varios	0
Otros ingresos contables no presupuestarios	0
3. Menos ingresos presupuestarios no contables	112,955
Productos de capital	0
Aprovechamientos capital	112,955
Ingresos derivados de financiamientos	0
Otros ingresos presupuestarios no contables	0

PROCURADURÍA ESTATAL DEL PROTECCIÓN AL AMBIENTE DEL
ESTADO DE AGUASCALIENTES

EJERCICIO 2021 ENERO A DICIEMBRE
NOTAS DE MEMORIA (CUENTAS DE ORDEN)



PROESPA

PROCURADURÍA ESTATAL DEL PROTECCIÓN AL AMBIENTE

Contigo al 100

CUENTAS DE ORDEN CONTABLES		
NOMBRE DE LA CUENTA	Saldo inicial	Saldo Final
VALORES		
Valores en Custodia	0.00	0.00
Custodia de Valores	0.00	0.00
Instrumentos de Crédito Prestados a Formadores de Mercado	0.00	0.00
Préstamo de Instrumentos de Crédito a Formadores de Mercado y su Garantía	0.00	0.00
Instrumentos de Crédito Recibidos en Garantía de los Formadores de Mercado	0.00	0.00
Garantía de Créditos Recibidos de los Formadores de Mercado	0.00	0.00
EMISION DE OBLIGACIONES		
Autorización para la Emisión de Bonos, Títulos y Valores de la Deuda Pública Interna	0.00	0.00
Autorización para la Emisión de Bonos, Títulos y Valores de la Deuda Pública Externa	0.00	0.00
Emisiones Autorizadas de la Deuda Pública Interna y Externa	0.00	0.00
Suscripción de Contratos de Préstamos y Otras Obligaciones de la Deuda Pública Interna	0.00	0.00
Suscripción de Contratos de Préstamos y Otras Obligaciones de la Deuda Pública Externa	0.00	0.00
Contratos de Préstamos y Otras Obligaciones de la Deuda Pública Interna y Externa	0.00	0.00
AVALES Y GARANTÍAS		
Avales Autorizados	0.00	0.00
Avales Firmados	0.00	0.00
Fianzas y Garantías Recibidas por Deudas a Cobrar	0.00	0.00
Fianzas y Garantías Recibidas	0.00	0.00
Fianzas Otorgadas para Respaldo Obligaciones no Fiscales del Gobierno	0.00	0.00
Fianzas Otorgadas del Gobierno para Respaldo Obligaciones no Fiscales	0.00	0.00
JUICIOS		
Demandas Judicial en Proceso de Resolución	0.00	0.00
Resolución de Demandas en Proceso Judicial	0.00	0.00
INVERSION MEDIANTE PROYECTOS PARA PRESTACION DE SERVICIOS (PPS) Y SIMILARES		
Contratos para Inversión Mediante Proyectos para Prestación de Servicios (PPS) y Similares	0.00	0.00
Inversión Pública Contratada Mediante Proyectos para Prestación de Servicios (PPS) y	0.00	0.00
BIENES EN CONCESIONADOS O EN COMODATO		
Bienes Bajo Contrato en Concesión	3.00	3.00
Contrato de Concesión por Bienes	0.00	0.00
Bienes Bajo Contrato en Comodato	3.00	3.00
Contrato de Comodato por Bienes	0.00	0.00
Bienes Arqueológicos en custodia	0.00	0.00

CUENTAS DE ORDEN PRESUPUESTALES		
NOMBRE DE LA CUENTA	CARGOS	ABONOS
LEY DE INGRESOS	144,772,329	144,772,329
Ley de Ingresos Estimada	30,521,000	0
Ley de Ingresos por Ejecutar	47,994,128	48,784,073
Modificaciones a la Ley de Ingresos Estimada	18,263,073	0
Ley de Ingresos Devengada	47,994,128	47,994,128
Ley de Ingresos Recaudada	0	47,994,128
PRESUPUESTO DE EGRESOS	160,935,240	160,935,240
Presupuesto de Egresos Aprobado	0	30,521,000
Presupuesto de Egresos por Ejercer	51,295,410	31,527,591
Modificaciones al Presupuesto de Egresos Aprobado	2,575,287	20,838,360
Presupuesto de Egresos Comprometido	29,016,253	26,074,703
Presupuesto de Egresos Devengado	26,074,703	26,074,703
Presupuesto de Egresos Ejercido	26,070,643	25,898,882
Presupuesto de Egresos Pagado	25,902,942	0



1. Introducción

Los Estados Financieros de los entes públicos, proveen de información financiera a los principales usuarios de la misma, al Congreso y a los ciudadanos. El objetivo del presente documento es la revelación del contexto y de los aspectos económicos-financieros más relevantes que influyen en las decisiones del ejercicio 2021 y son elaboradas para la mayor comprensión de los mismos y sus particularidades.

La Procuraduría Estatal de Protección al Ambiente (PROESPA) tiene como objetivo principal el procurar y vigilar el cumplimiento de la legislación ambiental en el Estado, orientando a los diferentes sectores para prevenir y resolver problemas ambientales, es por ello que la Procuraduría durante el 2021 se llevan a cabo los siguientes programas y acciones para dar cumplimiento de conformidad a la normatividad aplicable:

Inspección y vigilancia

La Procuraduría cuenta con el Programa de Supervisión e Inspección Ambiental, mediante el cual verifica y supervisa el cumplimiento de las disposiciones en materia ambiental, de aquellas obras o establecimientos de competencia estatal que puedan producir un deterioro o daños al ambiente. Dentro del mismo Programa de Supervisión e Inspección Ambiental, se realizan acciones específicas para el cuidado de las áreas naturales y las zonas aledañas al cauce del río San Pedro; así como el seguimiento a los hornos ladrilleros.

En este apartado, se tiene el objetivo de llevar a cabo operativos de vigilancia que permitan la detección de actividades ilícitas en las áreas naturales, en coordinación con otras instancias de gobierno, para disminuir las irregularidades ambientales que afectan los recursos naturales en su cantidad y calidad, tanto en las zonas suburbanas y áreas naturales.

Hornos ladrilleros

En lo que se refiere a los hornos ladrilleros, se tiene el objetivo de prevenir y controlar el deterioro de la calidad del aire generado por los mismos. Para ello se supervisan las actividades de quema de combustibles y el uso de recursos naturales no regularizados para la fabricación de ladrillo, previniendo la instalación de hornos en centros de población y lugares donde se afecte la salud pública por la emisión de humos, gases y partículas generadas por estas actividades.

Río San Pedro

Con el objetivo de prevenir los ilícitos ambientales a lo largo del cauce y los márgenes del río San Pedro mediante vigilancia permanente en la zona regenerada, así como colaborar en su saneamiento y restauración, se busca mejorar las condiciones naturales de los márgenes y cauce del río en el tramo comprendido desde Av. Siglo XXI sur en el Municipio de Aguascalientes hasta la intersección con el río Chicalote en el Municipio de Jesús María.

Denuncias Ambientales

Con el objeto de impulsar la participación ciudadana se tiene implementado el Programa de Atención a la Denuncia Ambiental, cuyo objetivo es promover, recibir, procesar, analizar y dar seguimiento con oportunidad a las denuncias ambientales presentadas ante la Procuraduría, e informar al ciudadano(a) sobre el estado que guarda la problemática denunciada hasta la solución de la misma.

Verificación Vehicular

La PROESPA cuenta con el Programa de Verificación Vehicular en el cual se supervisa que los propietarios o poseedores de vehículos automotores en circulación cumplan con el programa de Verificación Vehicular, y que los Centros de Verificación operen conforme al Reglamento en la materia.

Participación Cívica

Con el objetivo de informar y orientar a la población sobre la importancia respecto del cumplimiento de las obligaciones en materia ambiental, así como promover la formación de una conciencia pública para el desarrollo sustentable, se impulsó la participación de la ciudadanía, así como del personal de los Municipios.

Aunado a lo anterior la PROESPA participa en diversos programas interinstitucionales, mediante los cuales colabora con diferentes instancias para el cuidado y protección del medio ambiente.

2. Panorama económico y financiero

La Procuraduría Estatal de Protección al Ambiente, opera en su mayor parte con recurso propio, la mayoría proveniente por multas por verificación vehicular y otra parte proveniente de recurso estatal, mismo que se emplea para la operación de la PROESPA.



La toma de decisiones financieras se basa principalmente en el presupuesto para el ejercicio, el programa operativo anual y la recaudación mensual de los recursos propios.

3. Autorización e Historia

- a) La Procuraduría Estatal de Protección al Ambiente se crea de conformidad a la publicación de la Ley de la Procuraduría Estatal de Protección al Ambiente el 10 de marzo de año 2003, la cual entró en vigor el primero de enero del año 2004.
- b) Principales cambios en su estructura, al momento de su creación las atribuciones de inspección, vigilancia y sanción que en materia ambiental se encuentran asignadas a la Secretaría de Desarrollo Social del Estado en la Ley de Protección Ambiental para el Estado de Aguascalientes, a partir de la vigencia de la Ley se entienden conferidas a la Procuraduría Estatal de Protección al Ambiente.

4. Organización y Objeto Social

- a) Objeto social: Cuidado del Medio Ambiente
- b) Principal actividad: Inspección y Vigilancia Ambiental.
- c) Ejercicio fiscal: 2021
- d) Régimen jurídico: Personal Moral con Fines no Lucrativos no contribuyente.
- e) Consideraciones fiscales del ente: revelar el tipo de contribuciones que esté obligado a pagar o retener: Retenciones de impuesto sobre la renta por sueldos y salarios, asimilados, por honorarios profesionales, retención de Impuesto sobre Nómina y parte parcial del pago, arrendamiento.
- f) Estructura organizacional básica: Un Procurador, 3 Direcciones de Área, 5 Coordinaciones, 6 Jefaturas de Departamento.
- g) Fideicomisos, mandatos y análogos de los cuales es fideicomitente o fideicomisario: NO aplica

5. Bases de Preparación de los Estados Financieros

- a) La PROESPA ha observado la normatividad emitida por el CONAC y las disposiciones legales aplicables.
- b) La normatividad aplicada para la elaboración de la información financiera fue la emitida por el CONAC y las bases de medición utilizadas para la elaboración de los estados financieros fue costo histórico y los criterios de aplicación son que los activos se registrados al valor al que son adquiridos.
- c) Postulados básicos.
- I. Sustancia económica
 - II. Entes públicos
 - III. Existencia permanente
 - IV. Revelación suficiente
 - V. Importancia relativa
 - VI. Registro e integración presupuestaria
 - VII. Consolidación de la información financiera
 - VIII. Devengo contable
 - IX. Valuación
 - X. Dualidad económica
 - XI. Consistencia
- d) Normatividad supletoria.
- En apego a lo dispuesto por el artículo Artículo 5 de la Ley General de Contabilidad Gubernamental a falta de disposición expresa en esta Ley, se aplica supletoriamente la Ley Federal de Presupuesto y Responsabilidad Hacendaria.

PROCURADURÍA ESTATAL DEL PROTECCIÓN AL AMBIENTE DEL
ESTADO DE AGUASCALIENTES
EJERCICIO 2021 ENERO A DICIEMBRE
NOTAS DE GESTIÓN



PROESPA
PROCURADURÍA ESTATAL DE PROTECCIÓN AL AMBIENTE
Contigo al 100

6. Políticas de Contabilidad Significativas

a) Actualización: La Procuraduría Estatal de Protección al Ambiente no actualiza dado que utiliza costos históricos.

b) Informar sobre la realización de operaciones en el extranjero y de sus efectos en la información financiera gubernamental.
NO APLICA

c) Método de valuación de la inversión en acciones de Compañías subsidiarias no consolidadas y asociadas.
NO APLICA

d) Sistema y método de valuación de inventarios y costo de lo vendido.

NO APLICA

e) Beneficios a empleados:

NO APLICA

f) Provisiones: objetivo de su creación, monto y plazo.

NO APLICA

g) Reservas: objetivo de su creación, monto y plazo.

NO APLICA

h) Cambios en políticas contables y corrección de errores junto con la revelación de los efectos que se tendrá en la información financiera del ente público, ya sea retrospectivos o prospectivos.

Para el ejercicio fiscal 2021, se realiza el cambio y actualización de la política de registro de los ingresos presupuestales, estos se revelan en el rubro contable 417 Ingresos por Venta de Bienes y Prestación de Servicios en apego a lo dispuesto al Clasificador por Rubro del Ingreso y el Plan de cuentas. Por lo que tratándose de informes comparativos, las variaciones que se muestran obedecen al cambio en la política de registro y clasificación. Los rendimientos financieros han sido puestos en productos de acuerdo a lo dispuesto al Clasificador por Rubro de Ingreso, por lo que tratándose de informes comparativos, las variaciones que se muestran obedecen al cambio en la política de registro y clasificación.

i) Reclasificaciones:

Se han realizado algunas reclasificaciones puesto que estaban en el COG incorrecto o por reglas específicas del registro y valoración del patrimonio.

j) Depuración y cancelación de saldos.

NO APLICA

7. Posición en Moneda Extranjera y Protección por Riesgo Cambiario

NO APLICA

8. Reporte Analítico del Activo

a) Vida útil o porcentajes de depreciación, deterioro o amortización utilizados en los diferentes tipos de activos

Concepto	Estimado	Devengado	Avance
Ingresos por Venta de Bienes, Prestación de Servicios y Otros Ingresos	24,001,000.00	41,474,128.12	172.80%
Referencias, Asignaciones, Subsidios y Subvenciones, y Pensiones y Jubilaciones	6,520,000.00	6,520,000.00	100.00%

c) Importe de los gastos capitalizados en el ejercicio, tanto financieros como de investigación y desarrollo.

Sin información que revelar durante el periodo que se informa

d) Riesgos por tipo de cambio o tipo de interés de las inversiones financieras.

Sin información que revelar durante el periodo que se informa

e) Valor activado en el ejercicio de los bienes construidos por la entidad.

Sin información que revelar durante el periodo que se informa

f) Otras circunstancias de carácter significativo que afecten el activo, tales como bienes en garantía, señalados en embargos, litigios, títulos de inversiones entregados en garantías, baja significativa del valor de inversiones financieras, etc.

Sin información que revelar durante el periodo que se informa

g) Desmantelamiento de Activos, procedimientos, implicaciones, efectos contables.

Sin información que revelar durante el periodo que se informa

h) Administración de activos

Sin información que revelar durante el periodo que se informa

9. Fideicomisos, Mandatos y Análogos

NO APLICA



10. Reporte de la Recaudación

11. Información sobre la Deuda y el Reporte Analítico de la Deuda

NO APLICA

12. Calificaciones otorgadas

NO APLICA

13. Proceso de Mejora

La Procuraduría Estatal de Protección al Ambiente aplica las Normas Generales de Control Interno, las cuales se basan en Ambiente de Control, Evaluación de Riesgos, Actividades de Control, Información y Comunicación y Supervisión.

Así mismo se aplican evaluaciones de desempeño al personal, capacitación y encuestas de satisfacción al cliente, y encuestas de clima laboral.

14. Información por Segmentos

NO APLICA

15. Eventos Posteriores al Cierre

NO APLICA

16. Partes Relacionadas

No existen partes relacionadas que pudieran ejercer influencia significativa sobre la toma de decisiones financieras y operativas.

"Bajo protesta de decir verdad declaramos que los Estados Financieros y sus notas, son razonablemente correctos y son responsabilidad del emisor"

AUTORIZA:

LIC. HÉCTOR EDUARDO ANAYA PÉREZ PROCURADOR
ESTATAL DE PROTECCIÓN AL AMBIENTE


ELABORA:


GUILLERMO TORRES CUEVAS
DIRECTOR ADMINISTRATIVO

CUENTA PÚBLICA ANUAL 2021
PROCURADURÍA ESTATAL DE PROTECCIÓN AL AMBIENTE DEL ESTADO DE AGUASCALIENTES
ESTADO ANALÍTICO DEL ACTIVO
DEL 1 DE ENERO AL 31 DE DICIEMBRE 2021
(PESOS)

CONCEPTO	Saldo Inicial 1	Cargos del Periodo 2	Abonos del Periodo 3	Saldo Final 4 = (1 + 2 - 3)	Variación del Periodo (4 - 1)
ACTIVO					
Activo Circulante	17,168,713	209,079,760	187,388,245	38,860,228	21,691,515
Efectivo y Equivalentes	3,719,729	114,132,460	111,312,145	6,540,044	2,820,315
Derechos a Recibir Efectivo o Equivalentes	13,448,984	94,947,300	76,076,099	32,320,184	18,871,200
Derechos a Recibir Bienes o Servicios	0	0	0	0	0
Inventarios	0	0	0	0	0
Almacenes	0	0	0	0	0
Estimación por Pérdida o Deterioro de Activos Circulantes	0	0	0	0	0
Otros Activos Circulantes	0	0	0	0	0
Activo No Circulante	17,015,035	3,953,680	9,629,255	11,339,459	-5,675,576
Inversiones Financieras a Largo Plazo	0	0	0	0	0
Derechos a Recibir Efectivo o Equivalentes a Largo Plazo	0	0	0	0	0
Bienes Inmuebles, Infraestructura y Construcciones en Proceso	0	0	0	0	0
Bienes Muebles	19,712,104	3,934,818	225,910	23,421,012	3,708,908
Activos Intangibles	722,253	18,862	0	741,115	18,862
Depreciación, Deterioro y Amortización Acumulada de Bienes	-5,477,978	0	9,403,345	-14,881,323	-9,403,345
Activos Diferidos	0	0	0	0	0
Estimación por Pérdida o Deterioro de Activos no Circulantes	-19	0	0	-19	0
Otros Activos no Circulantes	2,058,674	0	0	2,058,674	0
TOTAL DEL ACTIVO	34,183,748	213,033,440	197,017,500	50,199,687	16,015,940

Bajo protesta de decir verdad declaramos que los Estados Financieros y sus Notas son razonablemente correctos y responsabilidad del emisor


 LIC. HÉCTOR EDUARDO ANAYA PÉREZ
 PROCURADOR PROESPA


 GUILLERMO TORRES CUEVAS
 DIRECTOR ADMINISTRATIVO



PROESPA

PROCURADURÍA ESTATAL DE PROTECCIÓN AL AMBIENTE

Contigo al 100

CUENTA PÚBLICA ANUAL 2021
PROCURADURÍA ESTATAL DE PROTECCIÓN AL AMBIENTE DEL ESTADO DE AGUASCALIENTES
ESTADO ANALÍTICO DE LA DEUDA Y OTROS PASIVOS
DEL 1 DE ENERO AL 31 DE DICIEMBRE 2021
(PESOS)

Denominación de las Deudas		Moneda de Contratación	Institución o País Acreedor	Saldo Inicial del Periodo	Saldo Final del Periodo
DEUDA PÚBLICA					
Corto Plazo					
Deuda Interna				0	0
	Instituciones de Crédito	Peso	México	0	0
	Títulos y Valores	Peso	México	0	0
	Arrendamientos Financieros	Peso	México	0	0
Deuda Externa				0	0
	Organismos Financieros Internacionales	Peso	México	0	0
	Deuda Bilateral	Peso	México	0	0
	Títulos y Valores	Peso	México	0	0
	Arrendamientos Financieros	Peso	México	0	0
Subtotal a Corto Plazo				0	0
Largo Plazo					
Deuda Interna				0	0
	Instituciones de Crédito	Peso	México	0	0
	Títulos y Valores	Peso	México	0	0
	Arrendamientos Financieros	Peso	México	0	0
Deuda Externa				0	0
	Organismos Financieros Internacionales	Peso	México	0	0
	Deuda Bilateral	Peso	México	0	0
	Títulos y Valores	Peso	México	0	0
	Arrendamientos Financieros			0	0
Subtotal a Largo Plazo				0	0
Otros Pasivos		Peso	México	602,805	879,871
Total Deuda y Otros Pasivos				602,805	879,871

Bajo protesta de decir verdad declaramos que los Estados Financieros y sus Notas son razonablemente correctos y responsabilidad del emisor

LIC. HÉCTOR EDUARDO ANAYA PÉREZ
PROCURADOR PROESPA

GUILLERMO TORRES CUEVAS
DIRECTOR ADMINISTRATIVO



PROCURADURÍA ESTATAL DE PROTECCIÓN AL AMBIENTE

Presupuestaria

CUENTA PÚBLICA 2021

A handwritten signature or mark, possibly a stylized "G" or "H", is located in the bottom right corner of the page.

CUENTA PÚBLICA ANUAL 2021
PROCURADURÍA ESTATAL DE PROTECCIÓN AL AMBIENTE DE AGUASCALIENTES
ESTADO ANALÍTICO DEL INGRESO POR FUENTE DE FINANCIAMIENTO
DEL 1 DE ENERO AL 31 DE DICIEMBRE 2021
(PESOS)



PROESPA
PROCURADURÍA ESTATAL DE PROTECCIÓN AL AMBIENTE
Contigo al 100

Rubro de Ingresos	Ingreso						Diferencia
	Estimado	Ampliaciones y Reducciones	Modificado	Devengado	Recaudado		
	1	2	3 = (1 + 2)	4	5		6 = (5 - 1)
Impuestos	0	0	0	0	0		0
Cuotas y Aportaciones de Seguridad Social	0	0	0	0	0		0
Contribuciones de Mejoras	0	0	0	0	0		0
Derechos	0	0	0	0	0		0
Productos	0	934,444	934,444	934,444	934,444		934,444
Aprovechamientos	0	0	0	112,955	112,955		112,955
Ingresos por Venta de Bienes, Prestación de Servicios y Otros Ingresos	24,001,000	17,328,629	41,329,629	40,426,729	40,426,729		16,425,729
Participaciones, Aportaciones, Convenios, Incentivos Derivados de la Colaboración Fiscal y Fondos Distintos de Aportaciones	0	0	0	0	0		0
Transferencias, Asignaciones, Subsidios y Subvenciones, y Pensiones y Jubilaciones	6,520,000	0	6,520,000	6,520,000	6,520,000		0
Ingresos Derivados de Financiamientos	0	0	0	0	0		0
Total	30,521,000	18,263,073	48,784,073	47,994,128	47,994,128		
				Ingresos excedentes¹			17,473,128

CUENTA PÚBLICA ANUAL 2021
PROCURADURÍA ESTATAL DE PROTECCIÓN AL AMBIENTE DEL ESTADO DE AGUASCALIENTES
ESTADO ANALÍTICO DEL INGRESO POR FUENTE DE FINANCIAMIENTO
DEL 1 DE ENERO AL 31 DE DICIEMBRE 2021
(PESOS)



PROESPA
 PROCURADURÍA ESTATAL DE PROTECCIÓN AL AMBIENTE
 Contigo al 100

Estado Analítico de Ingresos Por Fuente de Financiamiento	Estimado 1	Ampliaciones y Reducciones 2	Ingreso Modificado 3 = (1 + 2)	Devengado 4	Recaudado 5	Diferencia 6 = (5 - 1)
Ingresos del Poder Ejecutivo Federal o Estatal y de los Municipios						
Impuestos	0	0	0	0	0	0
Cuotas y Aportaciones de Seguridad Social	0	0	0	0	0	0
Contribuciones de Mejoras	0	0	0	0	0	0
Derechos	0	0	0	0	0	0
Productos	0	934,444	934,444	934,444	934,444	934,444
Aprovechamientos	0	0	0	112,955	112,955	112,955
Participaciones, Aportaciones, Convenios, Incentivos Derivados de la Colaboración Fiscal y Fondos Distintos de Aportaciones	0	0	0	0	0	0
Transferencias, Asignaciones, Subsidios y Subvenciones, y Pensiones y Jubilaciones	6,520,000	0	6,520,000	6,520,000	6,520,000	0
Ingresos de los Entes Públicos de los Poderes Legislativo y Judicial, de los Órganos Autónomos y del Sector Paraestatal o Paramunicipal, así como de las Empresas Productivas del Estado						
Cuotas y Aportaciones de Seguridad Social	0	0	0	0	0	0
Productos	0	0	0	0	0	0
Ingresos por Venta de Bienes, Prestación de Servicios y Otros Ingresos	24,001,000	17,328,629	41,329,629	40,426,729	40,426,729	16,425,729
Transferencias, Asignaciones, Subsidios y Subvenciones, y Pensiones y Jubilaciones	0	0	0	0	0	0
Ingresos derivados de financiamiento						
Ingresos Derivados de Financiamientos	0	0	0	0	0	0
Total	30,521,000	18,263,073	48,784,073	47,994,128	47,994,128	17,473,128
				Ingresos excedentes		
						17,473,128

LIC. HÉCTOR EDUARDO ANAYA PÉREZ
 PROCURADOR PROESPA


GUILLERMO TORRES CUEVAS
 DIRECTOR ADMINISTRATIVO



PROESPA
PROCURADURÍA ESTATAL DE PROTECCIÓN AL AMBIENTE
Contigo al 100

CUENTA PÚBLICA ANUAL 2021
PROCURADURÍA ESTATAL DE PROTECCIÓN AL AMBIENTE DE AGUASCALIENTES
ESTADO ANALÍTICO DEL EJERCICIO DEL PRESUPUESTO DE EGRESOS
CLASIFICACIÓN ADMINISTRATIVA
DEL 1 DE ENERO AL 31 DE DICIEMBRE 2021
(PESOS)

Concepto	Egresos					
	Aprobado	Ampliaciones/ Reducciones	Modificado	Devengado	Pagado	Subejercicio
	1	2	3 = (1+2)	4	5	6 = (3-4)
PROCURADURÍA ESTATAL DE PROTECCIÓN AL AMBIENTE DEL ESTADO						
OFICINA DEL PROCURADOR ESTATAL DE PROTECCIÓN AL AMBIENTE	\$12,398,400	\$18,263,073	\$30,661,473	\$10,766,333	\$10,697,747	\$19,895,140
DIRECCIÓN JURÍDICA Y DE DICTAMEN	\$3,662,400	\$0	\$3,662,400	\$3,235,502	\$3,218,669	\$426,898
DIRECCIÓN DE INSPECCIÓN Y VIGILANCIA AMBIENTAL	\$14,460,200	\$0	\$14,460,200	\$12,072,869	\$11,986,526	\$2,387,331
Total del Gasto	\$30,521,000	\$18,263,073	\$48,784,073	\$26,074,703	\$25,902,942	\$22,709,370


LIC. HÉCTOR EDUARDO ANAYA PÉREZ
PROCURADOR PROESPA


GUILLERMO TORRES CUEVAS
DIRECTOR ADMINISTRATIVO



PROESPA

PROCURADURÍA ESTATAL DE PROTECCIÓN AL AMBIENTE

Contigo al 100

CUENTA PÚBLICA ANUAL 2021
PROCURADURÍA ESTATAL DE PROTECCIÓN AL AMBIENTE DE AGUASCALIENTES
ESTADO ANALÍTICO DEL EJERCICIO DEL PRESUPUESTO DE EGRESOS
CLASIFICACIÓN POR ECONÓMICA (POR TIPO DE GASTO)
DEL 1 DE ENERO AL 31 DE DICIEMBRE 2021

Concepto	Egresos					
	Aprobado	Ampliaciones/ Reducciones	Modificado	Devengado	Pagado	Subejercicio
	1	2	3 = (1 + 2)	4	5	6 = (3 - 4)
Gasto Corriente	28,508,000	18,798,316	47,306,316	24,711,964	24,540,203	22,594,352
Gasto de Capital	2,013,000	-535,243	1,477,758	1,362,739	1,362,739	115,019
Amortización de la Deuda y Disminución de Pasivos	0	0	0	0	0	0
Pensiones y Jubilaciones	0	0	0	0	0	0
Participaciones	0	0	0	0	0	0
Total del Gasto	30,521,000	18,263,073	48,784,073	26,074,703	25,902,942	22,709,371

LIC. HÉCTOR EDUARDO ANAYA PÉREZ
PROCURADOR PROESPA

GUILLERMO TORRES CUEVAS
DIRECTOR ADMINISTRATIVO



PROESPA
PROCURADURÍA ESTATAL DE PROTECCIÓN AL AMBIENTE
Contigo al 100

CUENTA PÚBLICA ANUAL 2021
PROCURADURÍA ESTATAL DE PROTECCIÓN AL AMBIENTE DEL ESTADO DE AGUASCALIENTES
ESTADO ANALÍTICO DEL EJERCICIO DEL PRESUPUESTO DE EGRESOS
CLASIFICACIÓN POR OBJETO DEL GASTO
DEL 1 DE ENERO AL 31 DE DICIEMBRE 2021
(PESOS)

Concepto	Aprobado 1	Ampliaciones/ 2	Egresos Modificado 3 = (1 + 2)	Devengado 4	Pagado 5	Subejercicio 6 = (3 - 4)
Servicios Personales	21,504,600	0	21,504,600	18,754,287	18,647,803	2,750,313
Remuneraciones al Personal de Carácter Permanente	9,107,900	-287,751	8,820,149	8,064,702	8,064,702	755,447
Remuneraciones al Personal de Carácter Transitorio	187,700	-33,665	154,035	85,071	85,071	68,964
Remuneraciones Adicionales y Especiales	6,869,400	7,700	6,877,100	5,992,443	5,992,443	884,657
Seguridad Social	3,707,000	258,109	3,965,109	3,533,068	3,443,150	432,041
Otras Prestaciones Sociales y Económicas	1,632,600	55,607	1,688,207	1,079,002	1,062,437	609,205
Previsiones	0	0	0	0	0	0
Pago de Estímulos a Servidores Públicos	0	0	0	0	0	0
Materiales y Suministros	2,401,000	18,201,315	20,602,315	1,917,164	1,917,164	18,685,151
Materiales de Administración, Emisión de Documentos y Artículos Oficiales	724,000	18,299,581	19,023,581	666,748	666,748	18,356,833
Alimentos y Utensilios	213,600	24,812	238,412	152,676	152,676	85,736
Materias Primas y Materiales de Producción y Comercialización	0	0	0	0	0	0
Materiales y Artículos de Construcción y de Reparación	40,000	0	40,000	23,014	23,014	16,986
Productos Químicos, Farmacéuticos y de Laboratorio	80,000	-40,598	39,402	39,402	39,402	0
Combustibles, Lubricantes y Aditivos	859,200	-54,300	804,900	787,496	787,496	17,404
Vestuario, Blancos, Prendas de Protección y Artículos Deportivos	163,000	-24,507	138,493	113,834	113,834	24,659
Materiales y Suministros Para Seguridad	0	0	0	0	0	0
Herramientas, Refacciones y Accesorios Menores	321,200	-3,673	317,527	133,994	133,994	183,533
Servicios Generales	4,602,400	603,600	5,206,000	4,047,113	3,981,836	1,158,887
Servicios Básicos	707,000	-19,858	687,142	347,961	347,961	339,180
Servicios de Arrendamiento	1,020,000	-6,872	1,013,128	960,802	960,802	52,326
Servicios Profesionales, Científicos, Técnicos y Otros Servicios	300,000	593,434	893,434	713,734	713,575	179,700
Servicios Financieros, Bancarios y Comerciales	637,000	-50,843	586,157	583,993	583,993	2,164
Servicios de Instalación, Reparación, Mantenimiento y Conservación	1,056,400	51,142	1,107,542	851,013	851,013	256,529
Servicios de Comunicación Social y Publicidad	80,000	-7,520	72,480	650	650	71,830
Servicios de Traslado y Viáticos	192,000	-6,992	185,008	68,181	68,181	116,827
Servicios Oficiales	216,000	-93,560	122,440	66,209	66,209	56,231
Otros Servicios Generales	394,000	144,669	538,669	454,570	389,452	84,099
Transferencias, Asignaciones, Subsidios y Otras Ayudas	0	0	0	0	0	0
Transferencias Internas y Asignaciones al Sector Público	0	0	0	0	0	0
Transferencias al Resto del Sector Público	0	0	0	0	0	0
Subsidios y Subvenciones	0	0	0	0	0	0
Ayudas Sociales	0	0	0	0	0	0
Pensiones y Jubilaciones	0	0	0	0	0	0
Transferencias a Fideicomisos, Mandatos y Otros Análogos	0	0	0	0	0	0
Transferencias a la Seguridad Social	0	0	0	0	0	0
Donativos	0	0	0	0	0	0
Transferencias al Exterior	0	0	0	0	0	0

1
x

**PROESPA**

PROCURADURÍA ESTATAL DE PROTECCIÓN AL AMBIENTE

Contigo al 100

CUENTA PÚBLICA ANUAL 2021
PROCURADURÍA ESTATAL DE PROTECCIÓN AL AMBIENTE DEL ESTADO DE AGUASCALIENTES
ESTADO ANALÍTICO DEL EJERCICIO DEL PRESUPUESTO DE EGRESOS
CLASIFICACIÓN POR OBJETO DEL GASTO
DEL 1 DE ENERO AL 31 DE DICIEMBRE 2021
(PESOS)

Concepto	Aprobado 1	Ampliaciones/ 2	Egresos Modificado 3 = (1 + 2)	Devengado 4	Pagado 5	Subejercicio 6 = (3 - 4)
Bienes Muebles, Inmuebles e Intangibles	2,013,000	-541,843	1,471,158	1,356,139	1,356,139	115,018
Mobiliario y Equipo de Administración	246,000	30,303	276,303	248,578	248,578	27,725
Mobiliario y Equipo Educacional y Recreativo	40,000	-3,646	36,354	0	0	36,354
Equipo e Instrumental Médico y de Laboratorio	87,000	-73,442	13,559	0	0	13,559
Vehículos y Equipo de Transporte	1,000,000	88,700	1,088,700	1,088,700	1,088,700	0
Equipo de Defensa y Seguridad	0	0	0	0	0	0
Maquinaria, Otros Equipos y Herramientas	140,000	-106,469	33,531	0	0	33,531
Activos Biológicos	0	0	0	0	0	0
Bienes Inmuebles	0	0	0	0	0	0
Activos Intangibles	500,000	-477,289	22,711	18,862	18,862	3,850
Inversión Pública	0	0	0	0	0	0
Obra Pública en Bienes de Dominio Público	0	0	0	0	0	0
Obra Pública en Bienes Propios	0	0	0	0	0	0
Proyectos Productivos y Acciones de Fomento	0	0	0	0	0	0
Inversiones Financieras y Otras Provisiones	0	0	0	0	0	0
Inversiones Para el Fomento de Actividades Productivas	0	0	0	0	0	0
Acciones y Participaciones de Capital	0	0	0	0	0	0
Compra de Títulos y Valores	0	0	0	0	0	0
Concesión de Préstamos	0	0	0	0	0	0
Inversiones en Fideicomisos, Mandatos y Otros Análogos	0	0	0	0	0	0
Otras Inversiones Financieras	0	0	0	0	0	0
Provisiones para Contingencias y Otras Erogaciones Especiales	0	0	0	0	0	0
Participaciones y Aportaciones	0	0	0	0	0	0
Participaciones	0	0	0	0	0	0
Aportaciones	0	0	0	0	0	0
Convenios	0	0	0	0	0	0
Deuda Pública	0	0	0	0	0	0
Amortización de la Deuda Pública	0	0	0	0	0	0
Intereses de la Deuda Pública	0	0	0	0	0	0
Comisiones de la Deuda Pública	0	0	0	0	0	0
Gastos de la Deuda Pública	0	0	0	0	0	0
Costo por Coberturas	0	0	0	0	0	0
Apoyos Financieros	0	0	0	0	0	0
Adeudos de Ejercicios Fiscales Anteriores (Adefas)	0	0	0	0	0	0
Total del Gasto	30,521,000	18,263,073	48,784,073	26,074,703	25,902,942	22,709,370



PROESPA
PROCURADURÍA ESTATAL DE PROTECCIÓN AL AMBIENTE
Contigo al 100

CUENTA PÚBLICA ANUAL 2021
PROCURADURÍA ESTATAL DE PROTECCIÓN AL AMBIENTE DEL ESTADO DE AGUASCALIENTES
ESTADO ANALÍTICO DEL EJERCICIO DEL PRESUPUESTO DE EGRESOS
CLASIFICACIÓN POR FUNCIONAL
DEL 1 DE ENERO AL 31 DE DICIEMBRE 2021
(PESOS)

Concepto del Gasto	Egresos					
	Aprobado	Ampliaciones/ (Reducciones)	Modificado	Devengado	Pagado	Subejercicio
	1	2	3 = (1 + 2)	4	5	6 = (3 - 4)
Gobierno	0	0	0	0	0	0
Legislación						
Justicia						
Coordinación de la Política de Gobierno						
Relaciones Exteriores						
Asuntos Financieros y Hacendarios						
Seguridad Nacional						
Asuntos de Orden Público y de Seguridad Interior						
Otros Servicios Generales						
Desarrollo Social	30,521,000	18,263,073	48,784,073	26,074,703	25,902,942	22,709,370
Protección Ambiental	30,521,000	18,263,073	48,784,073	26,074,703	25,902,942	22,709,370
Vivienda y Servicios a la Comunidad						
Salud						
Recreación, Cultura y Otras Manifestaciones Sociales						
Educación						
Protección Social						
Otros Asuntos Sociales						
Desarrollo Económico	0	0	0	0	0	0
Asuntos Económicos, Comerciales y Laborales en General						
Agropecuaria, Silvicultura, Pesca y Caza						
Combustibles y Energía						
Minería, Manufacturas y Construcción						
Transporte						
Comunicaciones						
Turismo						
Ciencia, Tecnología e Innovación						
Otras Industrias y Otros Asuntos Económicos						
Otras no Clasificadas en Funciones Anteriores	0	0	0	0	0	0
Transacciones de la Deuda Pública / Costo Financiero de la Deuda						
Transferencias, Participaciones y Aportaciones entre Diferentes Niveles y Ordenes de Gobierno						
Saneamiento del Sistema Financiero						
Adeudos de Ejercicios Fiscales Anteriores						
Total del Gasto	30,521,000	18,263,073	48,784,073	26,074,703	25,902,942	22,709,370

[Handwritten signature]



PROESPA
PROCURADURÍA ESTATAL DE PROTECCIÓN AL AMBIENTE
Contigo al 100

CUENTA PÚBLICA ANUAL 2021
PROCURADURÍA ESTATAL DE PROTECCIÓN AL AMBIENTE DE AGUASCALIENTES
ENDEUDAMIENTO NETO
DEL 1 DE ENERO AL 31 DE DICIEMBRE 2021
(PESOS)

Identificación de Crédito o Instrumento	Contratación / Colocación A	Amortización B	Endeudamiento Neto C = A - B
Creditos Bancarios			
NO HUBO ENDEUDAMIENTO NETO EN 2021			0
			0
			0
			0
			0
			0
			0
			0
			0
			0
Total Créditos Bancarios	0	0	0
Otros Instrumentos de Deudas			
NO HUBO ENDEUDAMIENTO NETO EN 2021			0
			0
			0
			0
			0
			0
			0
			0
			0
			0
Total Otros Instrumentos de Deuda	0	0	0
TOTAL	0	0	0

Bajo protesta de decir verdad declaramos que los Estados Financieros y sus Notas son razonablemente correctos y responsabilidad del emisor


LIC. HÉCTOR EDUARDO ANAYA PÉREZ
PROCURADOR PROESPA


GUILLERMO TORRES CUEVAS
DIRECTOR ADMINISTRATIVO



PROESPA
PROCURADURÍA ESTATAL DE PROTECCIÓN AL AMBIENTE
Contigo al 100

CUENTA PÚBLICA ANUAL 2021
PROCURADURÍA ESTATAL DE PROTECCIÓN AL AMBIENTE DE AGUASCALIENTES
INTERESES DE LA DEUDA
DEL 1 DE ENERO AL 31 DE DICIEMBRE 2021
(PESOS)

Identificación de Credito o Instrumento	Devengado	Pagado
Créditos Bancarios		
NO HUBO ENDEUDAMIENTO NETO EN 2021		
Total de intereses de Créditos Bancarios	0	0

Otros Instrumentos de Deudas		
NO HUBO ENDEUDAMIENTO NETO EN 2021		
Total de intereses de Otros Instrumentos de Deudas	0	0
TOTAL	0	0

LIC. HÉCTOR EDUARDO ANAYA PÉREZ
PROCURADOR PROESPA

GUILLERMO TORRES CUEVAS
DIRECTOR ADMINISTRATIVO



PROESPA
Procuraduría Estatal de Protección al Ambiente de Aguascalientes
Contigo al 100

CUENTA PÚBLICA ANUAL 2021
PROCURADURÍA ESTATAL DE PROTECCIÓN AL AMBIENTE DE AGUASCALIENTES
Flujo de Fondos
Del 1 de Enero al 31 de Diciembre de 2021
(Pesos)

Concepto	Estimado / Aprobado	Devengado	Recaudado / Pagado
Rubros de Ingresos	30,521,000	47,994,128	47,994,128
Impuestos	0	0	0
Cuotas y Aportaciones de Seguridad Social	0	0	0
Contribuciones de Mejoras	0	0	0
Derechos	0	0	0
Productos	144,000	934,444	934,444
Aprovechamientos	0	0	0
Ingresos por Ventas de Bienes, Prestación de Servicios y Otros Ingresos	23,857,000	40,539,684	40,539,684
Participaciones, Aportaciones, Convenios, Incentivos Derivados de la Colaboración Fiscal y Fondos Dstintos de Aportaciones	0	0	0
Transferencias, Asignaciones, Subsidios y Subvenciones, y Pensiones y Jubilaciones	6,520,000	6,520,000	6,520,000
Ingresos Derivados de Financiamientos	0	0	0
Capítulos de Gasto	30,521,000	26,074,703	25,902,942
Servicios Personales	21,504,600	18,754,287	18,647,803
Materiales y Suministros	2,401,000	1,917,164	1,917,164
Servicios Generales	4,602,400	4,047,113	3,981,836
Transferencias, Asignaciones, Subsidios y Otras Ayudas	0	0	0
Bienes Muebles, Inmuebles e Intangibles	2,013,000	1,356,139	1,356,139
Inversión Pública	0	0	0
Inversiones Financieras y Otras Provisiones	0	0	0
Participaciones y Aportaciones	0	0	0
Deuda Pública	0	0	0
Total	0	21,919,425	22,091,186



PROESPA
PROCURADURÍA ESTATAL DE PROTECCIÓN AL AMBIENTE
Contigo al 100

CUENTA PÚBLICA ANUAL 2021
PROCURADURÍA ESTATAL DE PROTECCIÓN AL AMBIENTE DEL ESTADO DE AGUASCALIENTES
INDICADORES DE POSTURA FISCAL
DEL 1 DE ENERO AL 31 DE DICIEMBRE 2021
(PESOS)

Concepto	Estimado	Devengado	Pagado ³
I. Ingresos Presupuestarios (I=1+2)	30,521,000	47,994,128	47,994,128
1. Ingresos del Gobierno de la Entidad Federativa ¹	30,521,000	47,994,128	47,994,128
2. Ingresos del Sector Paraestatal ¹	0	0	0
II. Egresos Presupuestarios (II=3+4)	30,521,000	26,074,703	25,902,942
3. Egresos del Gobierno de la Entidad Federativa ²	30,521,000	26,074,703	25,902,942
4. Egresos del Sector Paraestatal ²	0	0	0
III. Balance Presupuestario (Superávit o Déficit) (III = I - II)	0	21,919,425	22,091,186

Concepto	Estimado	Devengado	Pagado ³
III. Balance presupuestario (Superávit o Déficit)	0	21,919,425	22,091,186
IV. Intereses, Comisiones y Gastos de la Deuda	0	0	0
V. Balance Primario (Superávit o Déficit) (V= III - IV)	0	21,919,425	22,091,186

Concepto	Estimado	Devengado	Pagado ³
A. Financiamiento	0	0	0
B. Amortización de la deuda	0	0	0
C. Endeudamiento ó desendeudamiento (C = A - B)	0	0	0

1. Los Ingresos que se presentan son los ingresos presupuestarios totales sin incluir los ingresos por financiamientos. Los Ingresos del Gobierno de la Entidad Federativa corresponden a los del Poder Ejecutivo, Legislativo Judicial y Autónomos

2. Los egresos que se presentan son los egresos presupuestarios totales sin incluir los egresos por amortización. Los egresos del Gobierno de la Entidad Federativa corresponden a los del Poder Ejecutivo, Legislativo, Judicial y Órganos Autónomos

3. Para Ingresos se reportan los ingresos recaudados; para egresos se reportan los egresos pagados



PROCURADURÍA ESTATAL DE PROTECCIÓN AL AMBIENTE

Programática

CUENTA PÚBLICA 2021





PROESPA
PROCURADURÍA ESTATAL DE PROTECCIÓN AL AMBIENTE
Contigo al 100

CUENTA PÚBLICA ANUAL 2021
PROCURADURÍA ESTATAL DE PROTECCIÓN AL AMBIENTE DEL ESTADO DE AGUASCALIENTES
ESTADO ANALÍTICO DEL EJERCICIO DEL PRESUPUESTO DE EGRESOS
GASTO POR CATEGORÍA PROGRAMÁTICA
DEL 1 DE ENERO AL 31 DE DICIEMBRE 2021
(PESOS)


Concepto del Gasto	Egresos					
	Aprobado	Ampliaciones/ Reducciones	Modificado	Devengado	Pagado	Subejercicio
	1	2	3 = (1 + 2)	4	5	6 = (3 - 4)
Programas	30,521,000	18,263,073	48,784,073	26,074,703	25,902,942	22,709,370
Subsidios: Sector Social y Privado o Entidades Federativas y Municipios	0	0	0	0	0	0
Sujetos a Reglas de Operación	0	0	0	0	0	0
Otros Subsidios	0	0	0	0	0	0
Desempeño de las Funciones	30,521,000	18,263,073	48,784,073	26,074,703	25,902,942	22,709,370
Prestación de Servicios Públicos	30,521,000	18,263,073	48,784,073	26,074,703	25,902,942	22,709,370
Provisión de Bienes Públicos	0	0	0	0	0	0
Planeación, seguimiento y evaluación de políticas públicas	0	0	0	0	0	0
Promoción y fomento	0	0	0	0	0	0
Regulación y supervisión	0	0	0	0	0	0
Funciones de las Fuerzas Armadas (Únicamente Gobierno Federal)	0	0	0	0	0	0
Específicos	0	0	0	0	0	0
Proyectos de Inversión	0	0	0	0	0	0
Administrativos y de Apoyo	0	0	0	0	0	0
Apoyo al proceso presupuestario y para mejorar la eficiencia institucional	0	0	0	0	0	0
Apoyo a la función pública y al mejoramiento de la gestión	0	0	0	0	0	0
Compromisos	0	0	0	0	0	0
Operaciones ajenas	0	0	0	0	0	0
Obligaciones	0	0	0	0	0	0
Obligaciones de cumplimiento de resolución jurisdiccional	0	0	0	0	0	0
Desastres Naturales	0	0	0	0	0	0
Pensiones y jubilaciones	0	0	0	0	0	0
Aportaciones a la seguridad social	0	0	0	0	0	0
Aportaciones a fondos de estabilización	0	0	0	0	0	0
Aportaciones a fondos de inversión y reestructura de pensiones	0	0	0	0	0	0
Programas de Gasto Federalizado (Gobierno Federal)	0	0	0	0	0	0
Gasto Federalizado	0	0	0	0	0	0
Participaciones a entidades federativas y municipios	0	0	0	0	0	0
Costo financiero, deuda o apoyos a deudores y ahorradores de la banca	0	0	0	0	0	0
Adeudos de ejercicios fiscales anteriores	0	0	0	0	0	0
Total del Gasto	30,521,000	18,263,073	48,784,073	26,074,703	25,902,942	22,709,370



PROESPA
PROCURADURÍA ESTATAL DE PROTECCIÓN AL AMBIENTE
Contigo al 100

Cuenta Pública 2021
PROCURADURÍA ESTATAL DE PROTECCIÓN AL AMBIENTE.
Egresos por Programas y Proyectos
Del 1 de enero al 31 de diciembre de 2021
(Pesos)

Clave	Descripción	Devengado	Presupuesto Programado	Eficiencia del Ejercicio
00236	PARTICIPACIÓN CIUDADANA PARA LA SOLUCIÓN DE LA PROBLEMÁTICA AMBIENTAL.	2,768,066.85	3,191,000	87%
00018	APLICACIÓN A LA LEGISLACIÓN AMBIENTAL	3,235,502.01	3,662,400	88%
00232	PROGRAMA OPERATIVO DE VERIFICACIÓN DE VEHÍCULOS CONTAMINANTES	3,531,954.05	4,972,900	71%
00228	PROGRAMA DE SUPERVISIÓN Y DETECCIÓN DE IRREGULARIDADES A ESTABLECIMIENTOS EN MATERIA AMBIENTAL	2,598,242.58	2,968,400	88%
00227	PROGRAMA DE SUPERVISIÓN EN DESCARGAS Y TRATAMIENTOS DE AGUAS RESIDUALES	2,100,985.03	2,304,900	91%
07526	GESTIÓN Y ATENCIÓN A LA PROBLEMÁTICA AMBIENTAL.	7,998,265.90	9,207,400	87%
00229	PROGRAMA DE VIGILANCIA Y SUPERVISIÓN DE ÁREAS NATURALES DEL ESTADO Y EL RÍO SAN PEDRO	2,172,987.88	2,269,200	96%
07527	BIENESTAR ANIMAL	1,668,699.15	1,944,800	86%
	Total del Gasto	26,074,703	30,521,000	85%


LIC. HÉCTOR EDUARDO ANAYA PÉREZ
PROCURADOR PROESPA


GUILLERMO TORRES CUEVAS
DIRECTOR ADMINISTRATIVO

CONCENTRADO 2021 PROGRAMAS DE LA PROCURADURIA ESTATAL DE PROTECCIÓN AL AMBIENTE

PROGRAMA	UNIDAD DE MEDIDA	META	ENE	FEB	MAR	ABR	MAY	JUN	JUL	AGOS	SEP	OCT	NOV	DIC	TOTAL	% Meta anual Vs Real acum
VERIFICACIÓN VEHICULAR	Visitas de supervisión a Centros de verificación vehicular	850	68	74	75	70	73	69	71	78	77	68	73	72	868	102.1%
	Operativos realizados para detección de vehículos contaminantes	500	31	38	38	53	67	69	71	3	18	24	49	48	509	101.8%
	Vehículos detenidos por falta de verificación y/o contaminación ostensible	4,500	252	364	512	638	674	573	625	77	383	449	237	921	5,705	126.6%
SUPERVISIÓN E INSPECCIÓN AMBIENTAL	Supervisión y detección a establecimientos en materia ambiental	350	39	45	25	22	25	17	40	50	58	24	15	25	385	110.0%
	Supervisión documental de informes de cumplimiento de condicionantes de impacto ambiental.	44	8	7	6	8	6	3	5	2	2	1	2	3	53	120.5%
	Horas/hombre de vigilancia en áreas naturales	2,353	456	463	546	1,093	176	99	140	33	72	144	360	48	3,630	154.3%
	Casos documentados en áreas naturales	33	9	4	5	9	4	2	1	2	0	6	1	0	43	130.3%
	Operativos de supervisión en áreas naturales	77	14	7	8	33	6	9	5	2	4	6	1	2	97	126.0%
	Hornos ladrilleros supervisados	1,730	10	40	74	152	204	144	133	305	347	165	16	275	1,865	107.8%
	Casos documentados en ladrilleras	38	1	0	0	8	11	4	0	10	8	5	0	0	47	123.7%
	Horas/hombre de vigilancia en supervisión a ladrilleras	776	8	44	3	100	168	89	61	197	280	143	36	86	1,215	156.6%
	Operativos de vigilancia en ladrilleras del Estado.	95	1	4	3	10	12	9	6	20	21	12	3	8	109	114.7%
	Supervisión a obras o actividades de competencia estatal con descargas de aguas residuales	74	13	6	12	6	6	5	1	3	4	18	8	5	87	117.6%
	Supervisión documentada de resultados de análisis de descargas de aguas residuales.	28	3	2	3	3	1	2	1	2	2	6	1	2	28	100.0%
	Casos documentados en Río San Pedro	80	6	2	5	7	2	3	0	1	3	21	12	4	66	82.5%
	Horas/hombre de vigilancia en Río San Pedro	891	77	33	234	64	56	152	76	159	229	62	61	28	1,231	138.2%
	Gestión y atención de la problemática ambiental con seguimiento coordinado	111	4	15	12	12	9	8	7	13	15	12	17	8	132	118.9%
	Vigilancia y supervisión en áreas naturales y Río San Pedro	170	25	12	22	40	11	17	12	13	20	15	8	14	209	122.9%
	Campañas de difusión	33	2	3	3	3	5	8	3	4	2	5	6	2	46	139.4%
	Calificaciones de multas	35,000	2,582	2,452	2,953	2,481	2,650	2,695	3,038	3,168	2,297	1,772	1,373	1,770	29,231	83.5%
VINCULACIÓN	Total Denuncias recibidas con expediente	471	36	12	28	9	23	8	16	7	11	32	17	15	214	45.4%
	Materia Ambiental	412	34	12	27	9	20	6	14	5	8	1	16	12	164	39.6%
	Maltrato Animal	59	2	0	1	0	3	2	2	2	3	3	1	3	22	37.2%
	Total Reportes Ciudadanos recibidos	1730	152	106	127	150	120	162	229	201	183	163	141	102	1,836	106.1%
	Materia Ambiental	646	61	32	53	76	76	70	18	68	48	51	67	47	667	103.3%
	Maltrato Animal	1084	91	74	74	74	44	92	211	133	135	112	74	55	1,169	107.8%
PARTICIPACIÓN CÍVICA	Municipios capacitados o asesorados	48	3	5	7	5	11	8	4	4	4	4	2	1	58	120.8%
	Módulos itinerantes	128	7	16	18	13	17	21	12	12	6	8	10	2	142	110.9%
	Población atendida con problemáticas ambientales	4300	370	166	296	255	237	283	85	319	364	655	420	810	4,260	99.1%
	Personas participantes	2150	178	182	206	135	107	615	199	170	188	266	196	29	2,471	114.9%
	Pláticas impartidas	51	4	7	5	9	8	3	3	7	4	4	8	8	70	137.3%
BIENESTAR ANIMAL	Reportes atendidos	1200	69	85	111	118	72	116	92	216	118	105	101	56	1,259	104.9%
	Denuncias atendidas	43	3	7	6	4	10	2	4	7	9	8	4	4	68	158.1%
	Pláticas impartidas	19	0	1	9	6	0	0	0	0	1	2	1	2	22	115.8%
	Animales rescatados	250	17	8	26	49	41	61	37	24	34	43	12	15	367	146.8%
	Domesticos	70	7	0	3	4	21	5	2	3	8	9	2	1	65	92.9%
	Fauna Silvestre	151	10	8	23	45	20	56	35	21	26	43	10	14	311	206.0%
JURÍDICO	Conciliaciones	65	0	23	9	3	4	3	2	5	2	12	10	0	73	112.3%
	Resoluciones	65	1	8	8	1	1	0	4	12	18	4	19	0	76	116.9%
	Liberaciones vehículos retirados de circulación	3,413	222	343	453	514	563	511	485	42	0	156	46	121	3,456	101.3%
	Clausuras	47	0	23	2	3	2	3	0	0	0	1	2	0	36	76.6%

Elaborado: Lic. Norma Minero Ramales





AGUASCALIENTES
GOBIERNO DEL ESTADO
Contigo al 100

CLPAL
COORDINACIÓN GENERAL DE
PLANEACIÓN Y PROYECTOS

FICHA DEL INDICADOR DE DESEMPEÑO (FID)



AGUASCALIENTES
GOBIERNO DEL ESTADO
Contigo al 100

PROESPA
PROCURADURÍA ESTATAL
DE PROTECCIÓN AL AMBIENTE

Datos Generales del Programa presupuestario (Pp) 2021			
Dependencia:	PROESPA - Procuraduría Estatal de Protección al Ambiente.	Programa presupuestario (Pp):	00018 Aplicación a la legislación ambiental
Ramo:	06- Desarrollo Social	Unidad Ejecutora:	370201 Dirección Jurídica y de Dictamen
Alineación Institucional:	00035 Apoyo a la función Pública		

Alineación del Programa Presupuestario a los Instrumentos de Planeación				
Plan Nacional de Desarrollo 2019 - 2024 (PND)				
Eje	Objetivo		Indicador	
2. Bienestar	2.5 Garantizar el derecho a un medio ambiente sano con enfoque de sostenibilidad de los ecosistemas, la biodiversidad el patrimonio y los paisajes bioculturales.		2.5.1 Costo total respecto al PIB del agotamiento de los recursos naturales y la degradación ambiental, sin hidrocarburos.	
Plan Estatal de Desarrollo 2019-2022 (PED)				
Eje	Programas Estratégicos	Objetivo	Línea de Acción	Indicador
5.Aguascalientes Responsable, Sustentable y Limpio	5.16 Procuración de la justicia ambiental	5.16.1 Aplicar mecanismos jurídicos en materia de normatividad ambiental para la protección y el cuidado del medio ambiente	5.16.1.1 verificar el cumplimiento de la normatividad ambiental	5.16.1.1.1 Número de conciliaciones y resoluciones concluidas
Programa Sectorial 2019-2022				
Sector	Programa	Objetivo	Línea de Acción	Indicador
5.- Infraestructura y Medio Ambiente	5.2. Sistema de ciudades	5.2.1 Enfocar el desarrollo urbano hacia una utilización más eficiente y sustentable del territorio, creando nuevas formas de interacción las cuales propicien ciudades más competitivas que ofrezcan mejores condiciones de vida, donde la población tenga acceso a todos los factores que le permitan una vida digna y adecuada.	5.2.1.2 Seguimiento al cumplimiento de condicionantes de las autorizaciones emitidas.	5.2.1.2.1 Dictamen de cumplimiento de condicionantes

Alineación Financiera conforme al Consejo Nacional de Armonización Contable (CONAC)					
Clasificador Funcional del Gasto			Clasificación Programática		
Finalidad	Función	Subfunción	Programa	Subprograma	Identificador del Subprograma
2.- Desarrollo Social	2.1 protección Ambiental	otros de protección ambiental	2.- Desempeño de las funciones	2.5 Regulación y supervisión	0
Transversalidad (Art. 41, incisos O, P, Q, T y V de la Ley Federal de Presupuesto y Responsabilidad Hacendaria y los Artículos 14, 64 y 67 del Presupuesto de Egresos del Estado "Anexos 18, 19, 20, 21 y 22 (Publicado el 29 de Dic 2020).					
Recursos para la Atención de Grupos Vulnerables	Erogaciones para el Desarrollo de Jóvenes	Desarrollo Rural Sustentable	Erogaciones para la Igualdad entre Mujeres y Hombres	Recursos para la Atención de Niños, Niñas y Adolescentes	
No aplica	No aplica	No aplica	No aplica	No aplica	

Indicador del Nivel Componente								
Nombre del Indicador	Descripción	Método de Cálculo	Sentido del Indicador	Unidad de Medida	Tipo (Para resultados)		Frecuencia de Medición	Dimensión a Medir
					Estratégico	Gestión		
1.- Porcentaje de expedientes concluidos (conciliaciones y resoluciones)	En base a la proyección del porcentaje de resoluciones y conciliaciones, que se hacen anualmente, se busca saber que porcentaje de expedientes terminados se obtuvo.	Expedientes concluidos = No. expedientes concluidos(resoluciones y conciliaciones) / No. expedientes programados (resoluciones y conciliaciones) * (100)	Ascendente	conciliaciones y resoluciones		X	Mensual	Eficacia
Nombre del Indicador	Línea Base 2020		Meta 2021		Tipo de Valor de la Meta		Cobertura	
	Valor	Año (Período)	Valor	Año (Período)	Absoluto	Relativo		
1.- Porcentaje de expedientes concluidos (conciliaciones y resoluciones)	60 Conciliaciones	enero-diciembre	65 Conciliaciones	enero-diciembre		X		Estatil
	60 Resoluciones		65 Resoluciones					

Medio de Verificación del Indicador a nivel de Componente	
https://www.aguascalientes.gob.mx/proespa/resultados_programa2021.html	

Características de las Variables del Indicador Nivel Componente					
Variable (v)					
Nombre	Variables	Descripción	Unidad de Medida	Frecuencia de medición	Fuente de Información
1 Porcentaje de expedientes concluidos (conciliaciones y resoluciones)	Número de expedientes terminados (resoluciones y conciliaciones)	Número de expedientes terminados realizadas en la entidad durante un año.	Número	Mensual	Estadísticas internas digitales, proporcionadas por la Dirección Jurídica y de Dictamen de la PROESPA
	Número de expedientes programados (resoluciones y conciliaciones)	Número de expedientes terminados programadas en la entidad para ese año.	Número	Mensual	Estadísticas internas digitales, proporcionadas por la Dirección Jurídica y de Dictamen de la PROESPA

Presupuesto asignado del Programa presupuestario (Pp) Publicado en el Periódico Oficial del Estado		Población Objetivo		Componente	
Monto Total		Total	Mujeres	Resumen Narrativo nivel MIR (Objetivo)	
\$ 3,662,400 (tres millones seiscientos sesenta y dos mil cuatrocientos pesos 00/100 mn)		120		Componente 1	Expedientes concluidos (conciliaciones y resoluciones)

Indicador del Nivel Actividades								
Resumen Narrativo nivel MIR	Actividad	Nombre del Indicador	Dimensión a Medir	Método de Cálculo	Unidad de Medida	Tipo de Valor		Frecuencia de Medición
						Absoluto	Relativo	
1.- Expedientes concluidos (conciliaciones y resoluciones)	1.1 -Realización del procedimiento jurídico mediante resolución administrativa.	Porcentaje de resoluciones realizadas	Eficacia	Resoluciones= número de resoluciones realizadas/Número de resoluciones programadas*(100)	Porcentaje		X	Mensual
	1.2 -Realización del procedimiento jurídico mediante conciliación entre las partes	Porcentaje de conciliaciones realizadas	Eficacia	Conciliación= número de conciliaciones realizadas/Número de conciliaciones programadas*(100)	Porcentaje		X	Mensual

Responsable del indicador:			
Nombre:	Lic. Jorge Bazan Zamudio	Firma:	
Área:	Dirección Jurídica y de Dictamen de la PROESPA	Puesto:	Director Jurídico y de dictamen.
Correo electrónico:	jorge.bazan@aguascalientes.gob.mx	Teléfono:	917-10-51, 917-08-90 ext. 4425



FICHA DEL INDICADOR DE DESEMPEÑO (FID)



Datos Generales del Programa presupuestario (Pp) 2021				
Dependencia:	PROESPA - Procuraduría Estatal de Protección al Ambiente.		Programa presupuestario (Pp):	00227 Programa de Supervisión en Descargas y Tratamientos de Aguas Residuales
Ramo:	06- Desarrollo Social		Unidad Ejecutora:	370301 Dirección de Inspección y vigilancia Ambiental
Alineación Institucional:	00049 Medio Ambiente y Sustentabilidad			

Alineación del Programa Presupuestario a los instrumentos de Planeación				
Programa presupuestario (Pp) 2021				
Eje	Objetivo		Indicador	
2. Bienestar	2.5 Garantizar el derecho a un medio ambiente sano con enfoque de sostenibilidad de los ecosistemas, la biodiversidad el patrimonio y los paisajes bioculturales.		2.5.1 Costo total respecto al PIB del agotamiento de los recursos naturales y la degradación ambiental, sin hidrocarburos.	

Programa presupuestario (Pp) 2021				
Eje	Programas Estratégicos	Objetivo	Línea de Acción	Indicador
5.- Aguascalientes Responsable, Sustentable y Limpio	5.16 procuración de la justicia ambiental	5.16.3 Contribuir a la regularización y al cumplimiento de la normatividad ambiental	5.16.3.1 Supervisar a instancias públicas y privadas para la revisión del cumplimiento de la normatividad ambiental	5.16.3.1.1 Número de establecimientos supervisados en aguas residuales

Programa presupuestario (Pp) 2021				
Sector	Programa	Objetivo	Línea de Acción	Indicador
5. Infraestructura y Medio Ambiente	5.3 Programa Plan Hídrico Estatal	5.3.1 Enfocar el desarrollo urbano hacia una utilización más eficiente y sustentable del territorio, creando nuevas formas de interacción las cuales propicien ciudades más competitivas que ofrezcan mejores condiciones de vida, donde la población tenga acceso a todos los factores que le permitan una vida digna y adecuada.	5.3.1.4. Operativo de detección de descargas clandestinas	5.3.1.4.1 Operativo de detección de descargas clandestinas

Transversalidad (Art. 41, incisos O, P, Q, T y V de la Ley Federal de Presupuesto y Responsabilidad Hacendaria y los Artículos 14, 64 y 67 del Presupuesto de Egresos del Estado "Anexos 18, 19, 20, 21 y 22 (Publicado el 29 de Dic 2020).				
Recursos para la Atención de Grupos Vulnerables	Erogaciones para el Desarrollo de Jóvenes	Desarrollo Rural Sustentable	Erogaciones para la Igualdad entre Mujeres y Hombres	Recursos para la Atención de Niños, Niñas y Adolescentes
No aplica	No aplica	No aplica	No aplica	No aplica

Datos del Indicador por Nivel de la MIR								
Indicador del Nivel Fin								
Nombre del Indicador	Descripción	Método de Cálculo	Sentido del Indicador	Unidad de Medida	Dimensión a Medir	Tipo de Valor de la Meta	Frecuencia de Medición	Medio de Verificación
Número de zonas de recarga identificadas y protegidas	supervisión de zonas de descarga mediante el seguimiento al cumplimiento de la normatividad ambiental, en relación al tratamiento de sus aguas.	Sumatoria de zonas de recarga identificadas y protegidas.	Ascendente	Porcentaje	Eficacia	Relativo	Anual	Registros por parte de la Dirección de Inspección y Vigilancia de la PROESPA.

Indicador del Nivel Propósito								
Nombre del Indicador	Descripción	Método de Cálculo	Sentido del Indicador	Unidad de Medida	Dimensión a Medir	Tipo de Valor de la Meta	Frecuencia de Medición	Medio de Verificación
Establecimientos supervisados en aguas residuales	Los establecimientos industriales, están cumpliendo con la normatividad ambiental, en relación con el tratamiento de aguas residuales.	Establecimientos supervisados (Número de supervisiones realizadas/número de supervisiones programadas)*100	Ascendente	Porcentaje	Eficacia	Relativo	Trimestral	Registros por parte de la Dirección de Inspección y Vigilancia de la PROESPA.

Indicador del Nivel Componentes								
Nombre del Indicador	Descripción	Método de Cálculo	Sentido del Indicador	Unidad de Medida	Tipo (Para resultados)		Frecuencia de Medición	Dimensión a Medir
					Estratégico	Gestión		
Porcentaje de supervisiones realizadas	Refiere el avance que se lleva respecto a las metas programadas para la supervisión de establecimientos de la iniciativa pública y privada que descargan aguas residuales.	Número de supervisiones realizadas / Número de supervisiones programadas * (100)	Ascendente	Porcentaje		x	Mensual	Eficacia
Nombre del Indicador	Línea Base 2020		Meta 2021		Tipo de Valor de la Meta		Frecuencia de Medición	Dimensión a Medir
	Valor	Año (Período)	Valor	Año (Período)	Absoluto	Relativo		
Porcentaje de supervisiones realizadas	100 % (92 supervisiones)	enero-diciembre	100% (102 supervisiones)	enero-diciembre		x		Estatil


Medio de Verificación del Indicador a nivel de Componente	
Registros por parte de la Dirección de Inspección y Vigilancia de la PROESPA. y https://www.aguascalientes.gob.mx/proespa/resultados_programa2021.html	

Características de las Variables del indicador Nivel Componente					
Variable (s)					
Nombre	Variables	Descripción	Unidad de Medida	Frecuencia de medición	Fuente de información
Porcentaje de supervisiones realizadas	Número de supervisiones realizadas	Número de supervisiones realizadas en la entidad durante un año.	Supervisiones	Mensual	Estadísticas internas digitales, proporcionadas por la coordinación de Inspección y vigilancia en la PROESPA
	Número de supervisiones programadas	Número de supervisiones programadas en la entidad para ese año.	Supervisiones	Mensual	Estadísticas internas digitales, proporcionadas por la Dirección de Inspección y vigilancia en la PROESPA

Presupuesto asignado del Programa presupuestario (Pp) Publicado en el Periódico Oficial del Estado		Población Beneficiada por Componente			Objetivo	
Monto Total		Total	Mujeres	Hombres	Nivel	Resumen Narrativo
2,304,900 (dos millones trescientos cuatro mil novecientos pesos 00/100MN)		1,425,607	728,024	696,683	Componente 1	1. Establecimientos industriales y plantas de tratamiento de aguas residuales supervisados

Indicador del Nivel Actividades									
Resumen Narrativo	Actividad	Nombre del Indicador	Dimensión a Medir	Método de Cálculo	Unidad de Medida	Tipo de Valor		Frecuencia de Medición	Ponderación de las Actividades
						Absoluto	Relativo		
1. Establecimientos industriales y plantas de tratamiento de aguas residuales supervisados	1.1 Ejecución de visitas para supervisión física a establecimientos industriales, fraccionamiento y plantas de tratamiento de aguas residuales dando prioridad a los que puedan generar un mayor impacto ambiental.	Porcentaje de visitas realizadas	Eficacia	Visitas realizadas= (Número de visitas realizadas/número de visitas programadas)*100	Porcentaje		x	Mensual	85
	1.2 Supervisión documentada de resultados de análisis de descargas de aguas residuales.	Porcentaje de Supervisión documentada	Eficacia	Estudios revisados= (número de revisiones realizadas/número de revisiones programadas)*100	Porcentaje		x	Mensual	15

Responsable del indicador:

Nombre:	Carlos David González Delgado	Firma:	
Area:	Dirección de Inspección y Vigilancia de la PROESPA.	Puesto:	Jefe de Departamento de Inspección Ambiental
Correo electrónico:	carlos.gonzalezd@aguascalientes.gob.mx	Teléfono:	017-10-51, 017-08-90. ext. 4436





FICHA DEL INDICADOR DE DESEMPEÑO (FID)



Datos Generales del Programa presupuestario (Pp) 2021				
Dependencia:	PROESPA - Procuraduría Estatal de Protección al Ambiente.		Programa presupuestario (Pp):	00228 Supervisión y detección de irregularidades a establecimientos en materia ambiental
Ramo:	06- Desarrollo Social		Unidad Ejecutora:	370301 Dirección de Inspección y Vigilancia Ambiental.
Alineación Institucional:	00049 Medio Ambiente y Sustentabilidad			

Alineación del Programa Presupuestario a los instrumentos de Planeación

Plan Nacional de Desarrollo 2018 - 2024 (PND)		
Eje	Objetivo	Indicador
2. Bienestar	2.5 Garantizar el derecho a un medio ambiente sano con enfoque de sostenibilidad de los ecosistemas, la biodiversidad el patrimonio y los paisajes bioculturales.	2.5.1 Costo total respecto al PIB del agotamiento de los recursos naturales y la degradación ambiental, sin hidrocarburos.

Plan Estatal de Desarrollo 2018-2022 (PED)				
Eje	Programas Estratégicos	Objetivo	Línea de Acción	Indicador
5.- Aguascalientes Responsable, Sustentable y Limpio	5.16 Procuración de la justicia ambiental	5.16.3 Contribuir a la regularización y al cumplimiento de la normatividad ambiental	5.16.3.1 Supervisar a instancias públicas y privadas para la revisión del cumplimiento de la normatividad ambiental	5.16.3.1.2 Número de establecimientos supervisados

Programa Sectorial 2018-2022				
Sector	Programa	Objetivo	Línea de Acción	Indicador
5.- Infraestructura y Medio ambiente	5.2 Programa sistema de ciudades	5.2.1 Enfocar el desarrollo urbano hacia una utilización más eficiente y sustentable del territorio, creando nuevas formas de interacción las cuales propicien ciudades más competitivas que ofrezcan mejores condiciones de vida, donde la población tenga acceso a todos los factores que le permitan una vida digna y adecuada.	5.2.1.1 Evaluar previamente con la participación de la comunidad las obras y actividades productivas que pueden generar impactos ambientales para evitar efectos adversos en	5.2.1.1.1 % de obras iniciadas sin autorización denunciadas ante la procuraduría Estatal de protección al Ambiente

Transversalidad (Art. 41, Incisos D, P, Q, T y V de la Ley Federal de Presupuesto y Responsabilidad Hacendaria y los Artículos 14, 64 y 67 del Presupuesto de Egresos del Estado "Anexos 18, 19, 20, 21 y 22 (Publicado el 29 de Dic 2020)."

Recursos para la Atención de Grupos Vulnerables	Erogaciones para el Desarrollo de Jóvenes	Desarrollo Rural Sustentable	Erogaciones para la Igualdad entre Mujeres y Hombres	Recursos para la Atención de Niños, Niñas y Adolescentes
No aplica	No aplica	No aplica	No aplica	No aplica

Datos del Indicador por Nivel de la MIR

Indicador del Nivel Fin								
Nombre del Indicador	Descripción	Método de Cálculo	Sentido del Indicador	Unidad de Medida	Dimensión a Medir	Tipo de Valor de la Meta	Frecuencia de Medición	Medio de Verificación
Autorizaciones emitidas al año de acopio y destino final de residuos	planes de manejo de residuos por parte de los establecimientos y empresas de competencia estatal	sumatoria de planes de manejo de residuos emitidos	Ascendente	Porcentaje	Eficacia	Relativo	Anual	Registros anuales por parte de la Dirección de Inspección y Vigilancia.

Indicador del Nivel Propósito								
Nombre del Indicador	Descripción	Método de Cálculo	Sentido del Indicador	Unidad de Medida	Dimensión a Medir	Tipo de Valor de la Meta	Frecuencia de Medición	Medio de Verificación
Tasa de variación de establecimientos supervisados en materia ambiental.	Establecimientos y empresas de competencia estatal cumplen con la normatividad ambiental del año en curso con el año anterior	(número de establecimientos supervisado en el 2021/número de establecimientos supervisado en el 2021)-1*100	Ascendente	Porcentaje	Eficacia	Relativo	Trimestral	PROESPA cuenta con personal calificado para las supervisiones, inspecciones y vigilancia dentro del estado

Indicador del Nivel Componentes								
Nombre del Indicador	Descripción	Método de Cálculo	Sentido del Indicador	Unidad de Medida	Tipo (Para resultados)		Frecuencia de Medición	Dimensión a Medir
					Estratégica	Gestión		
1 Porcentaje de establecimientos supervisados	Se refiere al total de establecimientos Industriales y/o comerciales de competencia estatal	Número de supervisiones realizadas / Número de supervisiones programadas * (100).	Ascendente	Porcentaje		x	Mensual	Eficacia
Nombre del Indicador	Línea Base 2020		Meta 2021		Tipo de Valor de la Meta		Cobertura	
	Valor	Año (Período)	Valor	Año (Período)	Absoluto	Relativo		
1 Porcentaje de establecimientos supervisados	100% (382 Supervisiones)	enero-diciembre	100% (394 Supervisiones)	enero-diciembre		x	Estatal	

Medio de Verificación del Indicador a nivel de Componente	
https://www.aguascalientes.gob.mx/proespa/Resultados_programa2021.html	


Características de las Variables del indicador Nivel Componente

Variable (s)					
Nombre	Variables	Descripción	Unidad de Medida	Frecuencia de medición	Fuente de Información
1 Porcentaje de establecimientos supervisados	Número de supervisiones realizadas	Número de supervisiones realizadas en la entidad durante un año.	Supervisiones	Mensual	Estadísticas internas digitales, proporcionadas por la Dirección de Inspección y Vigilancia de la PROESPA
	Número de supervisiones programadas	Número de supervisiones programas en la entidad para ese año.	Supervisiones	Mensual	Estadísticas internas digitales, proporcionadas por la Dirección de Inspección y Vigilancia de la PROESPA

Presupuesto asignado del Programa presupuestario (Pp) Publicado en el Periódico Oficial del Estado		Población Beneficiada por Componente			Objetivo	
Monto Total		Total	Mujeres	Hombres	Nivel	Resumen Narrativo
\$ 3,618,300 (tres millones seiscientos diez y ocho mil trescientos pesos 00/100MN)		1,425,607	728,924	696,683	Componente 1	Establecimientos y empresas de competencia estatal supervisados

Indicador del Nivel Actividades									
Resumen Narrativo	Actividad	Nombre del Indicador	Dimensión a Medir	Método de Cálculo	Unidad de Medida	Tipo de Valor		Frecuencia de Medición	Ponderación de las Actividades
						Absoluto	Relativo		
1. Establecimientos y empresas de competencia estatal supervisados	1.1 Supervisión física de visitas a establecimientos y empresas dando prioridad a los que puedan generar un mayor impacto ambiental.	Porcentaje de visitas Realizadas	Eficacia	Establecimientos supervisados= (establecimientos supervisados/establecimientos programados)*100	Porcentaje		x	Mensual	85
	1.2 Supervisión documental de informes de cumplimiento de condicionantes de impacto ambiental.	Porcentaje de informes revisados.	Eficacia	Informes revisados= (informes revisados/informes programados)*100	Porcentaje		x	Mensual	15

Responsable del indicador:

Nombre:	Lic. José Abraham Elizondo Méndez	Firma:	
Área:	Dirección de Inspección y Vigilancia de la PROESPA.	Puesto:	Director de Inspección y Vigilancia Ambiental
Correo electrónico:	abraham.elizondo@pauvascelientes.gob.mx	Teléfono:	917-10-51, 917-08-00. EXT 4426





AGUASCALIENTES
GOBIERNO DEL ESTADO
Contigo al 100

CPLAP
COORDINACIÓN GENERAL DE
PLANEACIÓN Y PROYECTOS

FICHA DEL INDICADOR DE DESEMPEÑO (FID)




AGUASCALIENTES
GOBIERNO DEL ESTADO
Contigo al 100

PROESPA
PROCURADURÍA ESTATAL
DE PROTECCIÓN AL AMBIENTE

Datos Generales del Programa presupuestario (Pp) 2021								
Dependencia:	37.-PROESPA - Procuraduría Estatal de Protección al Ambiente.			Programa presupuestario (Pp):	00229 Programa de vigilancia y supervisión de áreas naturales del Estado y el Río San Pedro.			
Ramo:	06- Desarrollo Social			Unidad Ejecutora:	370301 Dirección de Inspección y Vigilancia Ambiental			
Alineación Institucional:	00049 Medio Ambiente y sustentabilidad							
Alineación del Programa Presupuestario a los instrumentos de Planeación								
Plan Nacional de Desarrollo 2018-2022 (PNDD)								
Eje	Objetivo			Indicador				
2. Bienestar	2.5 Garantizar el derecho a un medio ambiente sano con enfoque de sostenibilidad de los ecosistemas, la biodiversidad el patrimonio y los paisajes bioculturales.			2.5.1 Costo total respecto al PIB del agotamiento de los recursos naturales y la degradación ambiental, sin hidrocarburos.				
Plan Estatal de Desarrollo 2018-2022 (PED)								
Eje	Programas Estratégicos	Objetivo	Línea de Acción	Indicador				
5.- Aguascalientes Responsable, Sustentable y Limpio	5.16 Procuración de la justicia ambiental	5.16.4 Coadyuvar operativos de vigilancia en el Río San Pedro y las áreas naturales para evitar impactos negativos al ambiente en el estado	5.16.4.1 Aplicar operativos de vigilancia en áreas naturales, Río San Pedro y ladrilleras del estado	5.16.4.1.1 Número de operativos de vigilancia				
Programa Sectorial 2018-2022								
Sector	Programa	Objetivo	Línea de Acción	Indicador				
5. Infraestructura y Medio Ambiente	5.3 Programa Plan Hídrico Estatal	5.3.1 Enfocar el desarrollo urbano hacia una utilización más eficiente y sustentable del territorio, creando nuevas formas de interacción las cuales propicien ciudades más competitivas que ofrezcan mejores condiciones de vida, donde la población tenga acceso a todos los factores que le permitan una vida digna y adecuada.	5.3.1.3 Jornadas de vigilancia y limpieza del Río San Pedro	5.3.1.3.1 Jornadas de vigilancia y limpieza de Río San Pedro				
Transversalidad (Art. 41, incisos O, P, Q, T y V de la Ley Federal de Presupuesto y Responsabilidad Hacendaria y los Artículos 14, 64 y 67 del Presupuesto de Egresos del Estado "Anexos 18, 19, 20, 21 y 22 (Publicado el 29 de Dic 2020).								
Recursos para la Atención de Grupos Vulnerables	Erogaciones para el Desarrollo de Jóvenes	Desarrollo Rural Sustentable	Erogaciones para la igualdad entre Mujeres y Hombres	Recursos para la Atención de Niños, Niñas y Adolescentes				
No aplica	No aplica	No aplica	No aplica	No aplica				
Datos del Indicador por Nivel de la MIR								
Indicador del Nivel Fin								
Nombre del Indicador	Descripción	Método de Cálculo	Sentido del Indicador	Unidad de Medida	Dimensión a Medir	Tipo de Valor de la Meta	Frecuencia de Medición	Medio de Verificación
Número de Jornadas de vigilancia y posible presentación de denuncias	Se refiere al número de operativos y/o visitas de vigilancia a la cuenca del río San Pedro y a las áreas naturales dentro del Estado por parte del personal de PROESPA	Suma del número de operativos y vigilancia efectuados en la cuenca del Río San Pedro y áreas naturales.	Ascendente	Porcentaje	Eficacia	Relativo	Anual	Registros en Bitácoras de Inspección por la Dirección de Inspección y Vigilancia de la PROESPA.
Indicador del Nivel Propósito								
Nombre del Indicador	Descripción	Método de Cálculo	Sentido del Indicador	Unidad de Medida	Dimensión a Medir	Tipo de Valor de la Meta	Frecuencia de Medición	Medio de Verificación
Tasa de variación de operativos de vigilancia ambiental	Operativos implementados con casos detectados de irregularidades ambientales del año en curso con el año anterior	Establecimientos y empresas de competencia estatal cumplen con la normatividad ambiental del año en curso con el año anterior	Descendente	Porcentaje	Eficacia	Relativo	Trimestral	Registros en Bitácoras de Inspección por la Dirección de Inspección y Vigilancia de la PROESPA. Mapas que muestran las zonas inspeccionadas.
Indicador del Nivel Componentes								
Nombre del Indicador	Descripción	Método de Cálculo	Sentido del Indicador	Unidad de Medida	Tipo (Para resultados)		Frecuencia de Medición	Dimensión a Medir
					Estratégico	Gestión		
Porcentaje de operativos de vigilancia en Áreas Naturales, Urbanas y Suburbanas y Río San Pedro.	Porcentaje de operativos de vigilancia en Áreas Naturales, Urbanas y Suburbanas y Río San Pedro.	Operativos de vigilancia= (Número de realizados / Total de operativos programados)*100	Ascendente	operativos de vigilancia ambiental		x	Mensual	Eficacia
Nombre del Indicador	Línea Base 2020		Meta 2021		Tipo de Valor de la Meta		Cobertura	
	Valor	Año (Período)	Valor	Año (Período)	Absoluto	Relativo		
Porcentaje de operativos de vigilancia en Áreas Naturales, Urbanas y Suburbanas y Río San Pedro.	100% (256 Supervisiones)	enero-diciembre	100% (265 Supervisiones)	enero-diciembre		x	Estatil	
Medio de Verificación del Indicador a nivel de Componente								
https://www.aguascalientes.gob.mx/proespa/resultados_programa2021.html								
Características de las Variables del indicador Nivel Componente								
Variable (s)								
Nombre	Variables		Descripción	Unidad de Medida	Frecuencia de medición	Fuente de Información		
Porcentaje de operativos de vigilancia en Áreas Naturales, Urbanas y Suburbanas y Río San Pedro.	1.1.- Realización de operativos de vigilancia ambiental de manera individual y/o con entidades federales, estatales y municipales para detectar irregularidades ambientales en Áreas Naturales, Urbanas y Suburbanas así como cauce del Río San Pedro y su cuenca, así como los afluentes del mismo en el Estado.		Número de operativos de vigilancia ambiental	Porcentaje	Mensual	Estadísticas internas digitales, proporcionadas por la Dirección de Supervisión y Vigilancia de la PROESPA		
	1.2.- Ejecución de operativos de vigilancia en ladrilleras del Estado		Número de hornos supervisados	Porcentaje	Mensual	Estadísticas internas digitales, proporcionadas por la Dirección de Supervisión y Vigilancia de la PROESPA		
Presupuesto asignado del Programa presupuestario (Pp) Publicado en el Periódico Oficial del Estado				Población Beneficiada por Componente		Objetivo		
Monto Total				Total	Mujeres	Hombres	Nivel	Resumen Narrativo
\$ 2,269,200(Dos millones doscientos sesenta y nueve mil doscientos pesos 00/100 MN)				1,425,607	728,924	696,683	Componente 1	1. Las Áreas Naturales, Urbanas y Suburbanas y el Río San Pedro, inspeccionadas.

Indicador del Nivel Actividades									
Resumen Narrativo	Actividad	Nombre del Indicador	Dimensión a Medir	Método de Cálculo	Unidad de Medida	Tipo de Valor		Frecuencia de Medición	Ponderación de las Actividades
						Absoluto	Relativo		
1. Las Áreas Naturales, Urbanas y Suburbanas y el Río San Pedro, inspeccionadas.	1.1.- Realización de operativos de vigilancia ambiental de manera individual y/o con entidades federales, estatales y municipales para detectar irregularidades ambientales en Áreas Naturales, así como cauce del Río San Pedro y su cuenca.	Porcentaje de operativos de vigilancia ambiental	Eficacia	(Número de operativos de vigilancia Realizados / Número de operativos de vigilancia Programados) x 100	Porcentaje		x	Mensual	70
	1.2.- Realización de operativos de vigilancia en la drillerías del Estado.	Porcentaje de operativos en hornos supervisados	Eficacia	(Número de operativos supervisados / Total de operativos supervisados programados) X100	Porcentaje		x	Mensual	30

Responsable del Indicador:

Nombre:	Biólogo Miguel Ángel Hernández Rodríguez	Firma:	
Área:	Dirección de Inspección y Vigilancia de la PROESPA.	Puesto:	Jefe de Departamento de Inspección y Vigilancia
Correo electrónico:	miguel.a.hernandez@aguascalientes.gob.mx	Teléfono:	917-10-51, 917-08-90 ext. 4428





FICHA DEL INDICADOR DE DESEMPEÑO (FID)



Datos Generales del Programa presupuestario (Pp) 2021				
Dependencia:	PROESPA - Procuraduría Estatal de Protección al Ambiente.		Programa presupuestario (Pp):	00232 Programa Operativo de verificación de vehículos contaminantes
Ramo:	06- Desarrollo Social		Unidad Ejecutora:	370301 Dirección de Inspección y Vigilancia Ambiental
Alineación Institucional:	00040 Medio Ambiente y Sustentabilidad			

Alineación del Programa Presupuestario a los instrumentos de Planeación				
Plan Nacional de Desarrollo 2013-2021 (PND)				
Eje	Objetivo		Indicador	
2. Bienestar	2.5 Garantizar el derecho a un medio ambiente sano con enfoque de sostenibilidad de los ecosistemas, la biodiversidad el patrimonio y los paisajes bioculturales.		2.5.1 Costo total respecto al PIB del agotamiento de los recursos naturales y la degradación ambiental, sin hidrocarburos.	
Plan Estatal de Desarrollo 2013-2021 (PED)				
Eje	Programas Estratégicos	Objetivo	Línea de Acción	Indicador
Aguascalientes Responsable, Sustentable y Limpio	5.16 Procuración de la justicia ambiental	5.16.5 Contribuir al programa estratégico calidad del aire mediante el fomento al cumplimiento de la normatividad aplicable en la materia ambiental para mantener los niveles de los estándares permisibles	5.16.5.1 Aplicar operativos en vehículos infractores que incumplan con lo establecido en el sistema de verificación vehicular de Aguascalientes	5.16.5.1.1 Número de vehículos detenidos por falta de verificación y/o contaminación ostensible
Programa Sectorial 2013-2021				
Sector	Programa	Objetivo	Línea de Acción	Indicador
5.- Infraestructura y Medio Ambiente	5.1 Programa de Sistema Integral de Movilidad	5.1.1 Desarrollar e implementar un Sistema de Movilidad Integral y Sustentable para el Estado, que sea accesible y de calidad, tanto para las personas como para las mercancías	5.1.1.5. Incrementar el número de vehículos verificados	5.1.1.5.1 Número de vehículos aprobados

Transversalidad (Art. 41, incisos O, P, Q, T y V de la Ley Federal de Presupuesto y Responsabilidad Hacendaria y los Artículos 14, 64 y 67 del Presupuesto de Egresos del Estado "Anexos 18, 19, 20, 21 y 22 (Publicado el 29 de Dic 2020).

Recursos para la Atención de Grupos Vulnerables	Erogaciones para el Desarrollo de Jóvenes	Desarrollo Rural Sustentable	Erogaciones para la Igualdad entre Mujeres y Hombres	Recursos para la Atención de Niños, Niñas y Adolescentes
No aplica	No aplica	No aplica	X	No aplica

Datos del Indicador por Nivel de la MIR								
Indicador del Nivel Fin								
Nombre del Indicador	Descripción	Método de Cálculo	Sentido del Indicador	Unidad de Medida	Dimensión a Medir	Tipo de Valor de la Meta	Frecuencia de Medición	Medio de Verificación
Número de vehículos verificados anualmente	vehículos que cumplen con la normatividad aplicable en la materia ambiental anualmente.	Porcentaje de vehículos verificados	Ascendente	Porcentaje		Relativo	Anual	Estadísticas internas digitales, proporcionadas por la Dirección de Inspección y Vigilancia.

Indicador del Nivel Propósito								
Nombre del Indicador	Descripción	Método de Cálculo	Sentido del Indicador	Unidad de Medida	Dimensión a Medir	Tipo de Valor de la Meta	Frecuencia de Medición	Medio de Verificación
Porcentaje de automovilistas que cumplan con la verificación vehicular	vehículos que cumplen con la normatividad aplicable en la materia ambiental.	Sumatoria de automovilistas que verifican	Ascendente	Porcentaje		Relativo	Trimestral	Estadísticas internas digitales, proporcionadas por la Dirección de Inspección y Vigilancia.

Indicador del Nivel Componentes								
Nombre del Indicador	Descripción	Método de Cálculo	Sentido del Indicador	Unidad de Medida	Tipo (Para resultados)		Frecuencia de Medición	Dimensión a Medir
					Estratégico	Gestión		
1.- Porcentaje de vehículos detenidos por falta de verificación vehicular y/o contaminación ostensible	Se refiere al número de vehículos detenidos por incumplimientos a la legislación vigente	Número de operativos realizados en la entidad / Número de operativos programados en la entidad * (100)	Ascendente	Porcentaje		X	Mensual	Eficacia
2.- Porcentaje de supervisiones a Centros de verificaciones en el Estado	Visitas realizadas a los centros de verificación en el estado	supervisiones = numero de supervisiones realizadas / numero de supervisiones programadas * (100)	Mantenerlo	Porcentaje		X	Mensual	Eficacia
Nombre del Indicador	Línea Base 2020		Meta 2021		Tipo de Valor de la Meta		Cobertura	
	Valor	Año (Período)	Valor	Año (Período)	Absoluto	Relativo		
1.- Porcentaje de vehículos detenidos por falta de verificación vehicular y/o contaminación ostensible	100% (3980 vehículos detenidos)	enero-diciembre	100% (5000 vehículos detenidos)	enero-diciembre		X	Estatil	
2.- Porcentaje de supervisiones a Centros de verificaciones en el Estado	100% (791 Supervisiones)	enero-diciembre	100% (850 Supervisiones)	enero-diciembre		X	Estatil	


Medio de Verificación del Indicador a nivel de Componente	
https://www.aguascalientes.gob.mx/proespa/Resultados_programa2021.html	


Características de las Variables del Indicador Nivel Componente					
Variable (s)					
Nombre	Variables	Descripción	Unidad de Medida	Frecuencia de medición	Fuente de Información
1.- Porcentaje de vehículos detenidos por falta de verificación vehicular y/o contaminación ostensible	Número de operativos realizados en la entidad	Número de operativos en verificaciones vehiculares realizadas en la entidad durante un año.	Operativos	Mensual	Estadísticas internas digitales, proporcionadas por la Dirección de Inspección y Vigilancia.
	Número de operativos programados en la entidad	Número de operativos en verificaciones vehiculares programadas en la entidad para ese año.	Operativos	Mensual	Estadísticas internas digitales, proporcionadas por la Dirección de Inspección y Vigilancia.
2.- Porcentaje de supervisiónes a Centros de verificaciones en el Estado	Número de operativos de supervisiónes realizadas en la entidad	Número de supervisiónes en centros de verificación realizadas en la entidad durante un año.	Supervisiones	Mensual	Estadísticas internas digitales, proporcionadas por la Dirección de Inspección y Vigilancia.
	Número de operativos de supervisión programados en la entidad	Número de supervisiónes en centros de verificación programadas en la entidad para ese año.	Supervisiones	Mensual	Estadísticas internas digitales, proporcionadas por la Dirección de Inspección y Vigilancia.

Presupuesto asignado del Programa presupuestario (Pp) Publicado en el Periódico Oficial del Estado		Población Beneficiada por Componente				Objetivo	
Monto Total		Total	Mujeres	Hombres	Nivel	Resumen Narrativo	

\$ 4,972,900 (cuatro millones novecientos setenta y dos mil novecientos pesos 00/100MN)				1,425,607	728,924	696,683	Componente 1	1. Operativos para detectar vehículos infractores realizados.	
				791 centros de verificación			Componente 2	2.- Supervisiones a centros de verificación realizadas	
Resumen Narrativo	Actividad	Nombre del Indicador	Dimensión a Medir	Método de Cálculo	Unidad de Medida	Tipo de Valor		Frecuencia de Medición	Ponderación de las Actividades
						Absoluto	Relativo		
1. Operativos para detectar vehículos infractores realizados.	1.1 Planeación de operativos para detección de vehículos contaminantes	Porcentaje de operativos realizados	Eficacia	operativo=numero de operativos realizados /numero de operativos programados *(100)	porcentaje		X	Mensual	10
	1.2 Detención de vehículos que no cumplieron con las disposiciones del Reglamento del Sistema de Verificación Anticontaminante para Vehículos Automotores del Estado de Aguascalientes.	Porcentaje de vehículos detenidos	Eficacia	vehiculos=numero de vehículos detenidos /numero de vehículos detenidos programados *(100)	Porcentaje		X	Mensual	90
2.- Supervisiones a centros de verificación realizadas	2.1 Inspección y vigilancia al cumplimiento de los centros de verificación vehicular.	Porcentaje de Centros de verificación supervisados	Eficacia	centros de verificación= numero de centros de verificación supervisados / numero de centros de verificación programados *(100)	porcentaje		X	Mensual	100

Responsable del Indicador:

Nombre:	Lic. José Abraham Elizondo Méndez	Firma:	
Área:	Dirección de Inspección y Vigilancia de la PROESPA.	Puesto:	Director de Inspección y Vigilancia Ambiental
Correo electrónico:	jabraham.elizondo@aguascalientes.gob.mx	Teléfono:	017-10-51, 017-08-90. EXT 4426

Nombre:	Ing. Carlos Alberto Martell Carmona	Firma:	
Área:	Dirección de Inspección y Vigilancia de la PROESPA.	Puesto:	Encargado de verificación vehicular
Correo electrónico:	carlos.martell@aguascalientes.gob.mx	Teléfono:	017-10-51, 017-08-90. EXT 4428



FICHA DEL INDICADOR DE DESEMPEÑO (FID)

1 Datos Generales del Programa presupuestario (Pp) 2021

Dependencia:	37- PROESPA - Procuraduría Estatal de Protección al ambiente	Programa presupuestario (Pp):	00236 Promoción de la participación ciudadana para la solución de la problemática ambiental.
Ramo:	06- Desarrollo Social	Unidad Ejecutora:	370101 Oficina del procurador Estatal de protección al Ambiente
Alineación Institucional:	00049 Medio Ambiente y Sustentabilidad		

Alineación del Programa Presupuestario a los instrumentos de Planeación

Eje	Objetivo	Indicador
2. Bienestar	2.6 Garantizar el derecho a un medio ambiente sano con enfoque de sostenibilidad de los ecosistemas, la biodiversidad el patrimonio y los paisajes bioculturales.	2.5.1 Costo total respecto al PIB del agotamiento de los recursos naturales y la degradación ambiental, en hidrocarburos.

Eje	Programas Estratégicos	Objetivo	Línea de Acción	Indicador
5.- Aguascalientes Responsable, Sustentable y Limpio	5.16 Procuración de la justicia ambiental	5.16.6 Impulsar una cultura de responsabilidad ambiental en la población	5.16.6.1 Fomentar la participación ciudadana en el cuidado del ambiente con pláticas, capacitaciones y programas en temas ambientales	5.16.6.1.1 Número de personas participantes en pláticas, capacitaciones o programas de temas ambientales

Sector	Programa	Objetivo	Línea de Acción	Indicador
6. Infraestructura y Medio Ambiente	5.2 Programa Sistema de Ciudades	5.2.1 Enfocar el desarrollo urbano hacia una utilización más eficiente y sustentable del territorio, creando nuevas formas de interacción las cuales propicien ciudades más competitivas que ofrezcan mejores condiciones de vida, donde la población tenga acceso a todos los factores que le permitan una vida digna y adecuada.	5.2.1.3 Promoción de la participación pública en el proceso de evaluación	5.2.1.3.1 Boletines Publicados

Transversalidad (Art. 41, incisos O, P, Q, T y V de la Ley Federal de Presupuesto y Responsabilidad Hacendaria y los Artículos 14, 64 y 67 del Presupuesto de Egresos del Estado "Anexos 18, 19, 20, 21 y 22 (Publicado el 29 de Dic 2020).

Recursos para la Atención de Grupos Vulnerables	Erogaciones para el Desarrollo de Jóvenes	Desarrollo Rural Sustentable	Erogaciones para la Igualdad entre Mujeres y Hombres	Recursos para la Atención de Niños, Niñas y Adolescentes
No aplica	No aplica	No aplica	No aplica	No aplica

Datos del Indicador por Nivel de la MIR

Indicador del Nivel Fin								
Nombre del Indicador	Descripción	Método de Cálculo	Sentido del Indicador	Unidad de Medida	Dimensión a Medir	Tipo de Valor de la Meta	Frecuencia de Medición	Medio de Verificación
Porcentaje de recomendaciones que incluyen en acuerdos en el seno del Consejo Consultivo estatal de gestión Ambiental.	Se refiere a las actividades realizadas para atender las recomendaciones que surgen de los acuerdos del consejo	(recomendaciones atendidas en acuerdos del consejo consultivo / total de los temas programados en el consejo consultivo) * 100	Ascendente	porcentaje	Eficacia	Relativo	Anual	https://drive.google.com/open?id=1M3KlWdHjWuolxvWVWuTCAhnb7GhV4

Indicador del Nivel Propósito								
Nombre del Indicador	Descripción	Método de Cálculo	Sentido del Indicador	Unidad de Medida	Dimensión a Medir	Tipo de Valor de la Meta	Frecuencia de Medición	Medio de Verificación
Índice de gestión y atención en temas ambientales	se refiere al apoyo en pláticas en temas ambientales, multas y en respuesta a reportes y denuncias en temas ambientales	índice = al número de apoyos realizados / número de apoyos programados suma de pláticas, call multas	Ascendente	Índice	Eficacia	Relativo	Trimestral	https://drive.google.com/open?id=1M3KlWdHjWuolxvWVWuTCAhnb7GhV4

Indicador del Nivel Componentes								
Nombre del Indicador	Descripción	Método de Cálculo	Sentido del Indicador	Unidad de Medida	Tipo (Para resultados)		Frecuencia de Medición	Dimensión a Medir
					Estratégico	Gestión		
1 Porcentaje de pláticas impartidas	Mide el número de asesorías, pláticas y atenciones brindadas a la ciudadanía en general.	Número de pláticas ambientales impartidas / Número de pláticas ambientales programadas * (100).	Ascendente	Porcentaje		x	Mensual	Eficacia
2 Porcentaje de población atendida en temas ambientales y bienestar animal	Medir la capacitación que se brinda a las personas que lo solicitan en temas ambientales y bienestar animal	porcentaje de población atendida= (Número de población atendida / Número de población programada) * 100	Ascendente	Porcentaje		x	Mensual	Eficacia
3 Porcentaje de calificación de multas implementados	Calificación de multas de propietarios que incumplieron con la legislación vigente.	Número de calificaciones de multas realizadas/ Número de calificaciones de multas programadas * (100).	Ascendente	Porcentaje		x	Mensual	Eficacia
4 Porcentaje de denuncias y reportes recibidas	Mide el número de denuncias y reportes ciudadanos atendidos en temas ambientales	Número de denuncias y reportes atendidos= Número de denuncias y reportes realizados/ Número de denuncias y reportes programados * (100).	Ascendente	Porcentaje		x	Mensual	Eficacia
Nombre del Indicador	Línea Base 2020		Meta 2021		Tipo de Valor de la Meta		Cobertura	
	Valor	Año (Período)	Valor	Año (Período)	Absoluto	Relativo		
1 Porcentaje de pláticas impartidas	100% (42 pláticas)	enero-diciembre	100% (51 pláticas)	enero-diciembre		x	Estatul	
2 Porcentaje de población atendida en temas ambientales y bienestar animal	100% (6754 población atendida)	enero-diciembre	100% (6450 población atendida)	enero-diciembre		x	Estatul	
3 Porcentaje de calificación de multas implementados	100% (34417 calificación de multas)	enero-diciembre	100% (35000 calificación de multas)	enero-diciembre		x	Estatul	
4 Porcentaje de denuncias y reportes recibidas	100% (2072 denuncias y reportes)	enero-diciembre	100% (1210 denuncias y reportes)	enero-diciembre		x	Estatul	

Medio de Verificación del Indicador a nivel de Componente

https://www.aguascalientes.gob.mx/proespa/Resultados_programa2021.html

Características de las Variables del Indicador Nivel Componente


Nombre	Variable (s)				Frecuencia de medición	Fuente de Información
	Variables	Descripción	Unidad de Medida			
1 Porcentaje de pláticas impartidas	Pláticas impartidas realizadas	Estadísticas internas digitales, proporcionadas por la coordinación de participación cívica y divulgación	Plática		Mensual	Estadísticas internas digitales, proporcionadas por la coordinación de participación cívica y divulgación de la PROESPA
	Pláticas programadas	Estadísticas internas digitales, proporcionadas por la coordinación de participación cívica y divulgación	Plática		Mensual	Estadísticas internas digitales, proporcionadas por la coordinación de participación cívica y divulgación de la PROESPA
2 Porcentaje de población atendida en temas ambientales y bienestar animal	Número de población atendida	Personas atendidas en problemáticas ambientales	Población		Mensual	Estadísticas internas digitales, proporcionadas por la coordinación de participación cívica y divulgación
	Número de población programada	Personas atendidas en problemáticas ambientales programadas	Población		Mensual	Estadísticas internas digitales, proporcionadas por la coordinación de participación cívica y divulgación de la PROESPA


3 Porcentaje de calificación de multas implementados	Número de calificación de multas realizadas	Número de calificación de multas realizadas en la entidad durante un año.	Población	Mensual	Informes internos y archivos documentales digitales, proporcionados por la Coordinación de vinculación y enlace
	Número de calificación de multas programadas	Número de calificación de multas programadas en la entidad para ese año.	Población	Mensual	Informes internos y archivos documentales digitales, proporcionados por la Coordinación de vinculación y enlace
4 Porcentaje de denuncias y reportes recibidos	Número de población atendida	Personas atendidas en problemáticas ambientales	Población	Mensual	Informes internos y archivos documentales digitales, proporcionados por la Coordinación de vinculación y enlace
	Número de población programada	Personas atendidas en problemáticas ambientales	Población	Mensual	Informes internos y archivos documentales digitales, proporcionados por la Coordinación de vinculación y enlace

Presupuesto asignado del Programa presupuestario (Pp) Publicado en el Periódico Oficial del Estado		Población Beneficiada por Componente			Objetivo	
Monto Total		Total	Mujeres	Hombres	Nivel	Resumen Narrativo
\$ 3,191,000 (tres millones ciento noventa y un mil pesos 00/100MN)		3,117	x	x	Componente 1	Pláticas ambientales a la ciudadanía impartidas
		4641			Componente 2	Capacitaciones ambientales a la ciudadanía impartidas
		34417 (empresas 2,960)	10,245	21,203	Componente 3	Programa de calificación de multas implementadas
		2,202	x	x	Componente 4	Denuncias y reportes recibidos

Indicador del Nivel Actividades									
Resumen Narrativo	Actividad	Nombre del Indicador	Dimensión a Medir	Método de Cálculo	Unidad de Medida	Tipo de Valor		Frecuencia de Medición	Ponderación de las Actividades
						Absoluto	Relativo		
1.- Pláticas ambientales a la ciudadanía impartidas	1.1 Planeación de las capacitaciones y talleres en el estado, municipios y centros educativos	Porcentaje de capacitaciones planeadas	Eficacia	Capacitaciones=número de capacitaciones planeadas /número de capacitaciones realizadas x (100)	Porcentaje		x	Mensual	50
	1.2 Realización de las capacitaciones y talleres en el estado, municipios y centros educativos	Porcentaje de capacitaciones realizadas	Eficacia	Capacitaciones=número de capacitaciones realizadas /número de capacitaciones programadas x (100)	Porcentaje		x	Mensual	50
2.- Capacitaciones ambientales a la ciudadanía impartidas	2.1 Atención y apoyo a peticiones de personas con problemática ambiental o de bienestar animal	Porcentaje de Personas atendidas	Eficacia	personas = número de personas beneficiadas / número de personas programadas x (100)	Porcentaje		x	Mensual	80
	2.2 Atención a personas participantes en capacitaciones, talleres, pláticas en materia ambiental y bienestar animal	Porcentaje de participantes	Eficacia	Participantes= número de participantes realizados/número de personas programadas x (100)	Porcentaje		x	Mensual	20
3.- Programa de calificación de multas implementadas	3.1 Realización de campañas de difusión por parte de PROESPA para invitar a la ciudadanía a realizar su boleta por rezago de verificación vehicular	Porcentaje de campañas realizadas	Eficacia	Campañas= número de campañas realizadas/número de campañas programadas x 100	Porcentaje		x	Mensual	10
	3.2 Calificación y realización de boletas	Porcentaje de boletas calificadas y realizadas	Eficacia	boletas=número de boletas realizadas/número de boletas programadas * (100)	Porcentaje		x	Mensual	90
4.- Denuncias y reportes recibidos	4.1 Atención a la denuncias Recibidas con Expediente (QUEJA)	Porcentaje de denuncias recibidas	Eficacia	Número de denuncias y reportes atendidos= Número de denuncias y reportes realizados/ Número de denuncias y reportes programados * (100).	Porcentaje		x	Mensual	50
	4.2 Atención a reportes Ciudadanos Recibidos	Porcentaje de reportes ciudadanos recibidos	Eficacia	Número de denuncias y reportes atendidos= Número de denuncias y reportes realizados/ Número de denuncias y reportes programados * (100).	Porcentaje		x	Mensual	50

Responsable del Indicador:

Nombre:	Mtro. Carlos Alberto Colunga González	Firma:	
Área:	Oficina del procurador	Puesto:	Coordinador de participación cívica y divulgación
Correo electrónico:	carloscolungagtz@hotmail.com	Teléfono:	917-10-51, 917-08-90 ext. 4424

Nombre:	Lic. Adela Guadalupe Campos Hernández	Firma:	
Área:	Coordinación de Vinculación y Enlace de la PROESPA	Puesto:	Coordinación de Vinculación y Enlace de la PROESPA
Correo electrónico:	adela.campos@aguascalientes.gob.mx	Teléfono:	917-10-51, 917-08-90, EXT 4430

[Firma manuscrita]



AGUASCALIENTES
GOBIERNO DEL ESTADO
Contigo al 100

CPLAP
COORDINACIÓN GENERAL DE
PLANEACIÓN Y PROYECTOS

FICHA DEL INDICADOR DE DESEMPEÑO (FID)



AGUASCALIENTES
GOBIERNO DEL ESTADO
Contigo al 100

PROESPA
PROCURADURÍA ESTATAL
DE PROTECCIÓN AL AMBIENTE

Datos Generales del Programa presupuestario (Pp) 2021			
Dependencia:	PROESPA - Procuraduría Estatal de Protección al Ambiente.	Programa presupuestario (Pp):	07526 Gestión y Atención de la problemática Ambiental
Ramo:	06- Desarrollo Social	Unidad Ejecutora:	370101.- Oficina del Procurador Estatal de Protección al Ambiente.
Alineación Institucional:	00049 Medio Ambiente y Sustentabilidad		

Alineación del Programa Presupuestario a los Instrumentos de Planeación				
Plan Nacional de Desarrollo 2013-2018 (PND)				
Eje	Objetivo		Indicador	
2. Bienestar	2.5 Garantizar el derecho a un medio ambiente sano con enfoque de sostenibilidad de los ecosistemas, la biodiversidad el patrimonio y los paisajes bioculturales.		2.5.1 Costo total respecto al PIB del agotamiento de los recursos naturales y la degradación ambiental, sin hidrocarburos.	
Plan Estatal de Desarrollo 2016-2022 (PED)				
Eje	Programas Estratégicos	Objetivo	Línea de Acción	Indicador
5.- Aguascalientes Responsable, Sustentable y Limpio	5.16 procuración de la justicia ambiental	5.16.2 Realizar acciones coordinadas y unificadas entre los diferentes organismos públicos y privados que se dedican a la protección del ambiente	5.16.2.1 Generar acciones coordinadas unificadas entre organismos públicos y privados	5.16.2.1.1 Número de actividades coordinadas
Programa Sectorial 2016-2022				
Sector	Programa	Objetivo	Línea de Acción	Indicador
5.- Infraestructura y Medio Ambiente	5.2 Programa Sistema de Ciudades	5.2.1 Enfocar el desarrollo urbano hacia una utilización más eficiente y sustentable del territorio, creando nuevas formas de interacción las cuales propicien ciudades más competitivas que ofrezcan mejores condiciones de vida, donde la población tenga acceso a todos los factores que le permitan una vida digna y adecuada.	5.2.1.3. Promoción de la participación pública en el proceso de evaluación	5.2.1.3.1 Boletines Publicados

Transversalidad (Art. 41, incisos O, P, Q, T y V de la Ley Federal de Presupuesto y Responsabilidad Hacendaria y los Artículos 14, 64 y 67 del Presupuesto de Egresos del Estado "Anexos 18, 19, 20, 21 y 22 (Publicado el 29 de Dic 2020)).				
Recursos para la Atención de Grupos Vulnerables	Erogaciones para el Desarrollo de Jóvenes	Desarrollo Rural Sustentable	Erogaciones para la igualdad entre Mujeres y Hombres	Recursos para la Atención de Niños, Niñas y Adolescentes
No aplica	No aplica	No aplica	No aplica	No aplica

Datos del Indicador por Nivel de la MIR								
Indicador del Nivel Fin								
Nombre del Indicador	Descripción	Método de Cálculo	Sentido del Indicador	Unidad de Medida	Dimensión a Medir	Tipo de Valor de la Meta	Frecuencia de Medición	Medio de Verificación
Número de licencias de funcionamiento de las fuentes fijas vigentes.	Instancias públicas y privadas cumplen con la normatividad ambiental en la calidad del aire.	Porcentaje de licencias de funcionamiento de las fuentes fijas vigentes	Ascendente	Porcentaje	Eficacia	Relativo	Anual	https://drive.google.com/open?id=1kaO87cDU-y5CEfw9Lkja9R0XGm

Indicador del Nivel Propósito								
Nombre del Indicador	Descripción	Método de Cálculo	Sentido del Indicador	Unidad de Medida	Dimensión a Medir	Tipo de Valor de la Meta	Frecuencia de Medición	Medio de Verificación
Personas beneficiadas por los programas	personas beneficiadas con las coordinaciones realizadas entre diferentes instancias para la solución de problemáticas ambientales	Número de personas beneficiadas	Ascendente	porcentaje	Eficacia	Relativo	Trimestral	Registros internos por parte de las direcciones (jurídico, inspección y vigilancia, administrativa, vinculación, participación cívica) en la PROESPA.

Indicador del Nivel Componentes								
Nombre del Indicador	Descripción	Método de Cálculo	Sentido del Indicador	Unidad de Medida	Tipo (Para resultados)		Frecuencia de Medición	Dimensión a Medir
					Estratégico	Gestión		
Porcentaje de actividades de protección al ambiente atendidas	Busca observar el avance de cumplimiento de las actividades gestionadas y atendidas entre las programadas por parte de la PROESPA y otros organismos públicos y privados.	Número de actividades atendidas / Número de actividades programadas* (100).	Ascendente	Actividades		X	Mensual	Eficacia
Nombre del Indicador	Línea Base 2020		Meta 2021		Tipo de Valor de la Meta		Cobertura	
	Valor	Año (Período)	Valor	Año (Período)	Absoluto	Relativo		
Porcentaje de actividades gestionadas y atendidas programadas	100% (125 Reuniones)	enero-diciembre	100% (111 Reuniones)	enero-diciembre		X	Estatal	


Medio de Verificación del Indicador a nivel de Componente	
Registros internos digitales y físicos por parte de la Coordinación de planeación en la PROESPA.	

Características de las Variables del Indicador Nivel Componente					
Variable (s)					
Nombre	Variables	Descripción	Unidad de Medida	Frecuencia de medición	Fuente de Información
Porcentaje de actividades gestionadas y atendidas programadas	Número de actividades gestionadas y atendidas realizadas	Número de actividades gestionadas y atendidas en la entidad durante un año.	Número	Mensual	Estadísticas internas digitales, proporcionadas por la coordinación de planeación PROESPA
	Número de actividades gestionadas y atendidas programadas.	Número de actividades gestionadas y atendidas programadas en la entidad para este año.	Número	Mensual	Estadísticas internas digitales, proporcionadas por la coordinación de planeación PROESPA

Presupuesto asignado del Programa presupuestario (Pp) Publicado en el Periódico Oficial del Estado		Población Beneficiada por Componente				Objetivo	
Monto Total		Total	Mujeres	Hombres	Nivel	Resumen Narrativo	
\$ 9,207,400 (nueve millones doscientos siete mil cuatrocientos pesos oo/100 MN)		1,425,607	728,924	696,683	Componente 1	Gestión y atención entre los diferentes organismos que se dedican a la protección del ambiente atendidas	

Indicador del Nivel Actividades									
Resumen Narrativo	Actividad	Nombre del Indicador	Dimensión a Medir	Método de Cálculo	Unidad de Medida	Tipo de Valor		Frecuencia de Medición	Ponderación de las Actividades
						Absoluto	Relativo		
Gestión y atención entre los diferentes organismos que se dedican a la protección del ambiente atendidas	1.1 Acciones coordinadas y atención a las reuniones con otros organismos públicos o privados para atender problemáticas ambientales	Porcentaje de reuniones y acciones realizadas	Eficacia	Número de actividades gestionadas y atendidas realizadas / Número de actividades gestionadas y atendidas programadas* (100).	Porcentaje		X	Mensual	70
	1.2 Atención a las reunión de las actividades programadas del proyecto ladrilleras 2021 de PROESPA y ladrilleros	Porcentaje de reuniones realizadas	Eficacia	Número de actividades coordinadas realizadas / Número de actividades coordinadas programadas* (100).	Porcentaje		X	Mensual	20
	1.3 Seguimiento a las Reuniones con Gabinete de Infraestructura y Medio Ambiente	Porcentaje de reuniones realizadas	Eficacia	Número de actividades coordinadas realizadas / Número de actividades coordinadas programadas* (100).	Porcentaje		X	Mensual	10

Responsable del indicador:

Nombre:	Lic. Norma Minero Ramales	Firma:	
Área:	Oficina de la procuradora	Puesto:	Coordinación de planeación
Correo electrónico:	norma.minero@aguascalientes.gob.mx	Teléfono:	017-10-51, 017-08-90. ext. 4417

[Handwritten mark]



FICHA DEL INDICADOR DE DESEMPEÑO (FID)



Datos Generales del Programa presupuestario (Pp) 2021

Dependencia:	37 -PROESPA - Procuraduría Estatal de Protección al ambiente	Programa presupuestario (Pp):	07527 Programa de bienestar animal
Ramo:	06- Desarrollo Social	Unidad Ejecutora:	370301-Dirección de inspección y vigilancia ambiental
Alineación Institucional:	00049 Medio Ambiente y Sustentabilidad		

Alineación del Programa Presupuestario a los Instrumentos de Planeación

Eje	Objetivo	Indicador
2. Bienestar	2.5 Garantizar el derecho a un medio ambiente sano con enfoque de sostenibilidad de los ecosistemas, la biodiversidad el patrimonio y los paisajes bioculturales.	2.5.1 Costo total respecto al PIB del agglomierio de los recursos naturales y la degradación ambiental, sin hidrocarburos.

Plan Estatal de Desarrollo 2018-2021 (PED)

Eje	Programas Estratégicos	Objetivo	Línea de Acción	Indicador
5.- Aguascalientes Responsable, Sustentable y Limpio	5.16 Procuración de la justicia ambiental	5.16.7 Sensibilizar a la ciudadanía en temas de bienestar animal y tenencia responsable de mascotas	5.16.7.1 Verificar a la ciudadanía en el cuidado de los animales	5.16.7.1.1 Operativos de atención a reportes y denuncias

Programa Sectorial 2018-2021

Sector	Programa	Objetivo	Línea de Acción	Indicador
5. Infraestructura y Medio Ambiente	5.2 Programa Sistema de Ciudades	5.2.1 Enfocar el desarrollo urbano hacia una utilización más eficiente y sustentable del territorio, creando nuevas formas de interacción las cuales propicien ciudades más competitivas que ofrezcan mejores condiciones de vida, donde la población tenga acceso a todos los factores que le permitan una vida digna y adecuada.	5.2.1.3 Promoción de la participación pública en el proceso de evaluación	5.2.1.3.1 Boletines Publicados

Transversalidad (Art. 41, incisos O, P, Q, T y V de la Ley Federal de Presupuesto y Responsabilidad Hacendaria y los Artículos 14, 64 y 67 del Presupuesto de Egresos del Estado "Anexos 18, 19, 20, 21 y 22 (Publicado el 29 de Dic 2020).

Recursos para la Atención de Grupos Vulnerables	Erogaciones para el Desarrollo de Jóvenes	Desarrollo Rural Sustentable	Erogaciones para la Igualdad entre Mujeres y Hombres	Recursos para la Atención de Niños, Niñas y Adolescentes
No aplica	No aplica	No aplica	No aplica	No aplica

Datos del Indicador por Nivel de la MIR

Indicador del Nivel Fin

Nombre del Indicador	Descripción	Método de Cálculo	Sentido del Indicador	Unidad de Medida	Dimensión a Medir	Tipo de Valor de la Meta	Frecuencia de Medición	Medio de Verificación
Porcentaje de atención a reportes de maltrato animal que incluyen en acuerdos para el buen desarrollo y atención de las mascotas.	Se refiere a los reportes por parte de la ciudadanía atendidos en temas de maltrato animal.	(recomendaciones atendidas en acuerdos del consejo consultivo / total de los temas programados en el consejo consultivo) * 100	Ascendente	porcentaje	Eficacia	Relativo	Anual	Registros (Informes de investigación por cada caso, fotos de evidencias y su resolución) por parte del departamento de protección, defensa y bienestar animal de la PROESPA.

Indicador del Nivel Propósito

Nombre del Indicador	Descripción	Método de Cálculo	Sentido del Indicador	Unidad de Medida	Dimensión a Medir	Tipo de Valor de la Meta	Frecuencia de Medición	Medio de Verificación
Porcentaje de cumplimiento de reportes de maltrato animal.	PROESPA con compromiso con la ciudadanía en temas de maltrato animal	reportes ciudadanos= número de reportes ciudadanos atendidos/ número de reportes ciudadanos programados * (100)	Ascendente	Porcentaje	Eficacia	Relativo	Trimestral	Registros (Informes de investigación por cada caso, fotos de evidencias y su resolución) por parte del departamento de protección, defensa y bienestar animal de la PROESPA.

Indicador del Nivel Componentes

Nombre del Indicador	Descripción	Método de Cálculo	Sentido del Indicador	Unidad de Medida	Tipo (Para resultados)		Frecuencia de Medición	Dimensión a Medir
					Estratégico	Gestión		
1.- Porcentaje de reportes ciudadanos atendidos de maltrato animal.	Se refiere al número de reportes atendidos sobre el tema de maltrato animal	reportes ciudadanos= número de reportes ciudadanos atendidos/ número de reportes ciudadanos programados * (100)	Ascendente	Porcentaje		x	Mensual	Eficacia
2.- Porcentaje de animales domésticos y de fauna silvestre rescatados por la procuraduría.	Número de animales rescatados en la procuraduría por alguna falta en la ley de bienestar animal	número de animales = número de animales domésticos y fauna silvestre rescatados/ número de animales domésticos y fauna silvestre denunciados * (100)	Ascendente	Porcentaje		x	Mensual	Eficacia
3.- Porcentaje de pláticas de bienestar animal a la ciudadanía impartidas	Pláticas impartidas a la ciudadanía en temads de maltrato animal.	pláticas= número de pláticas impartidas/número de placas programadas * (100)	Ascendente	Porcentaje		x	Mensual	Eficacia
Nombre del Indicador	Línea Base 2020		Meta 2021		Tipo de Valor de la Meta		Cobertura	
	Valor	Año (Periodo)	Valor	Año (Periodo)	Absoluto	Relativo		
1.- Porcentaje de reportes ciudadanos atendidos de maltrato animal.	100% (1088 Reportes atendidos)	enero-diciembre	100% (1200 Reportes atendidos)	enero-diciembre		x	Estatal	
2.- Porcentaje de animales domésticos y de fauna silvestre rescatados por la procuraduría.	100% (221 Animales rescatados)	enero-diciembre	100% (250 Animales rescatados)	enero-diciembre		x	Estatal	
3.- Porcentaje de pláticas de bienestar animal a la ciudadanía impartidas.	100% (5 Pláticas)	enero-diciembre	100% (10 Pláticas)	enero-diciembre		x	Estatal	

Medio de Verificación del Indicador a nivel de Componente

Registros en el departamento de protección, defensa y bienestar animal de la PROESPA

Características de las Variables del indicador Nivel Componente


Variable (s)	Nombre	Variables	Descripción	Unidad de Medida	Frecuencia de medición	Fuente de información
1.- Porcentaje de reportes ciudadanos atendidos de maltrato animal.		Reportes ciudadanos atendidos	Estadísticas internas digitales, proporcionadas por parte del departamento de protección, defensa y bienestar animal de la PROESPA.	Reportes	Mensual	Registros en el departamento de protección, defensa y bienestar animal de la PROESPA.
		Reportes ciudadanos programados	Estadísticas internas digitales, proporcionadas por parte del departamento de protección, defensa y bienestar animal de la PROESPA.	Reportes	Mensual	Registros en el departamento de protección, defensa y bienestar animal de la PROESPA.
2.- Porcentaje de animales domésticos y de fauna silvestre rescatados por la procuraduría		Número de animales rescatados realizados	Animales domésticos y de fauna silvestre rescatados por algún incumplimiento a la ley de protección animal	Animales	Mensual	Registros en el departamento de protección, defensa y bienestar animal de la PROESPA.
		Número de animales rescatados programados	Animales domésticos y de fauna silvestre rescatados por algún incumplimiento a la ley de protección animal	Animales	Mensual	Registros en el departamento de protección, defensa y bienestar animal de la PROESPA.

3.- Porcentaje de pláticas de bienestar animal a la ciudadanía impartidas.	Pláticas impartidas realizadas	Estadísticas internas digitales, proporcionadas por parte del departamento de protección, defensa y bienestar animal de la PROESPA.	Plática	Mensual	Registros en el departamento de protección, defensa y bienestar animal de la PROESPA.
	Pláticas programadas	Estadísticas internas digitales, proporcionadas por parte del departamento de protección, defensa y bienestar animal de la PROESPA.	Plática	Mensual	Registros en el departamento de protección, defensa y bienestar animal de la PROESPA.

Presupuesto asignado del Programa presupuestario (Pp) Publicado en el Periódico Oficial del Estado	Población Beneficiada por Componente			Objetivo	
	Total	Mujeres	Hombres	Nivel	Resumen Narrativo
Monto Total	1,425,607	728,924	696,683	Componente 1	1.- Reportes ciudadanos de maltrato animal atendidos.
\$ 1,044,800 (un millón novecientos cuarenta y cuatro mil ochocientos pesos 00/100 MN)	250 (Animales)			Componente 2	2.- Animales domésticos y de fauna silvestre rescatados.
	250 (Ciudadanos)			Componente 3	3.- Pláticas de bienestar animal a la ciudadanía impartidas.

Indicador del Nivel Actividades									
Resumen Narrativo	Actividad	Nombre del Indicador	Dimensión a Medir	Método de Cálculo	Unidad de Medida	Tipo de Valor		Frecuencia de Medición	Ponderación de las Actividades
						Absoluto	Relativo		
1.- Reportes ciudadanos de maltrato animal atendidos.	1.1 Atención de reportes ciudadanos por maltrato animal.	Porcentaje de reportes ciudadanos atendidos	Eficacia	reportes ciudadanos= porcentaje de reportes ciudadanos atendidos/ porcentaje de reportes ciudadanos programados * (100)	Porcentaje		x	Mensual	100
2.- Animales domésticos y de fauna silvestre rescatados.	2.1 Resolución de resguardo y rescato del animal al reporte ciudadano sobre maltrato animal	Porcentaje de animales resguardados	Eficacia	animales = porcentaje de animales rescatado atendidos/porcentaje de animales resguardados programados * (100)	Porcentaje		x	Mensual	100
3.- Pláticas de bienestar animal a la ciudadanía impartidas.	3.1 Planeación y realización de las pláticas a la ciudadanía sobre temas de maltrato animal.	Porcentaje de pláticas impartidas	Eficacia	pláticas= porcentaje de pláticas impartidas/porcentaje de pláticas programadas * (100)	Porcentaje		x	Mensual	100

Responsable del indicador:

Nombre:	Dr. Alberto Gerardo Valdez Flores	Firma:	
Área:	Dirección de Inspección y Vigilancia Ambiental	Puesto:	Jefe de Departamento de Protección, Defensa y Bienestar Animal
Correo electrónico:	alberto.valdez@aguascalientes.gob.mx	Teléfono:	9-17-10-51 ext. 4420



**Cuarto Reporte Trimestral de avance de objetivos y metas
de los Programas Presupuestarios 2021 de acuerdo al**

Sistema de Evaluación del Desempeño

(Anexo 13)

MARCO NORMATIVO

Ley de Planeación para el Desarrollo del Estado de Aguascalientes

Artículo 83. Para el cumplimiento de su objeto, el IPLANEA tendrá como atribuciones las siguientes:

IX. Dar seguimiento y realizar la evaluación de resultados de las inversiones estratégicas en que participen recursos estatales;

XXVI. Apoyar a las dependencias y entidades en la formulación, monitoreo, seguimiento y evaluación de sus proyectos;

XXXVI. Validar la Programación Basada en Resultados anual;

La Ley de Presupuesto, Gasto Público y Responsabilidad Hacendaria del Estado de Aguascalientes y sus Municipios establece:

ARTÍCULO 59. Los recursos económicos de que dispongan los Ejecutores de Gasto serán sujetos a un Sistema de Evaluación del Desempeño, con el propósito de orientar la operación de los programas presupuestarios al logro de resultados. Tiene como una de sus bases, la Metodología del Marco Lógico, la cual establece los principios para la conceptualización y diseño de programas públicos y sus herramientas de monitoreo y evaluación, que se plasman en los indicadores de Desempeño, de Gestión y Estratégicos.

ARTÍCULO 62. Corresponderá a la CEPLAP y a las COMUPLA, en sus respectivas competencias lo siguiente:

- IV.- Formular un plan anual de Evaluación del Desempeño de los Programas Presupuestarios;
- V.- Revisar los indicadores de Desempeño, tomando en cuenta la autoevaluación respecto a la medición del grado de cumplimiento de dichos indicadores que realicen las Dependencias del Ejecutivo y las Entidades del Ejecutivo o, en su caso, las Dependencias del Municipio o Entidades del Municipio, o bien, la efectuada por los evaluadores externos según corresponda;
- VI.- Emitir recomendaciones a las Dependencias del Ejecutivo y a las Entidades del Ejecutivo o, en su caso, a las Dependencias del Municipio o Entidades del Municipio respectivo, con base en los resultados de las evaluaciones a los Indicadores de Desempeño.

**Cuarto Reporte Trimestral de avance de objetivos y metas
de los Programas Presupuestarios 2021 de acuerdo al**

Sistema de Evaluación del Desempeño

(Anexo 13)

Procuraduría Estatal de Protección al Ambiente

Programa

00018. Aplicación a la legislación ambiental

Gasto Modificado: \$3,662,400.00

Porcentaje de Avance del Gasto Ejercido: 88.34%

Alineación al Plan Estatal de Desarrollo

Eje	Programa Estratégico	Objetivo Programa Estratégico	Línea de Acción	Indicador
Eje 5. Aguascalientes responsable, sustentable y limpio	5.16. Procuración de la justicia ambiental	5.16.1. Aplicar mecanismos jurídicos en materia de normatividad ambiental para la protección y el cuidado del medio ambiente	5.16.1.1. Verificar el cumplimiento de la normatividad ambiental.	5.16.1.1.1. Número de conciliaciones y resoluciones concluidas

Porcentaje de Avance Indicador Nivel Componente 114.62%

Indicador	Descripción	Método de Cálculo	Frecuencia	Dimensión	Descripción Dimensión
Porcentaje de expedientes concluidos (conciliaciones y resoluciones)	En base a la proyección del porcentaje de resoluciones y conciliaciones, que se hacen anualmente, se busca saber que porcentaje de expedientes terminados se obtuvo.	Expedientes concluidos = No. expedientes concluidos (resoluciones y conciliaciones) / No. expedientes programados (resoluciones y conciliaciones) * (100)	Mensual	a. Eficacia	Miden el grado del cumplimiento del objetivo establecido

Línea Base			Meta			Medio de Verificación	Sentido
Valor	Año	Período	Valor	Año	Período		
120 (100%)	2020	31 de Diciembre 2020	130 (100%)	2021	31 de diciembre 2021	https://www.aguascalientes.gob.mx/proespa/Resultados_programa2021.html	Ascendente





IPLANEA
INSTITUTO DE PLANEACIÓN
DEL ESTADO DE AGUASCALIENTES

Contigo al 100

Cuarto Reporte Trimestral de avance de objetivos y metas de los Programas Presupuestarios 2021 de acuerdo al

Sistema de Evaluación del Desempeño

(Anexo 13)

Cobertura	Tipo de Indicador	Tipo Valor Meta	Resumen Narrativo	Supuestos
Estatal	Gestión	Relativo	Herramientas jurídicas (conciliaciones y resoluciones) aplicadas.	La población acude a tramitar su regularización en materia ambiental en la que fueron sancionados.

1



**Cuarto Reporte Trimestral de avance de objetivos y metas
de los Programas Presupuestarios 2021 de acuerdo al**

Sistema de Evaluación del Desempeño

(Anexo 13)

Porcentaje de Avance de Indicador de las Actividades

Indicador del Nivel Actividades	Descripción	Tipo de Indicador	Dimensión a Medir	Unidad de Medida	Valor de la Meta	Avance de la Meta			
						Programado	Realizado	% de Avance Realizado vs	
								Período	Anual
Porcentaje de resoluciones realizadas	1.1.-Realización del procedimiento jurídico mediante resolución administrativa.	Relativo	a. Eficacia	Resoluciones	65.00	65.00	76.00	58.46	116.92
Observaciones:									
Porcentaje de conciliaciones realizadas	1.2.-Realización del procedimiento jurídico mediante conciliación entre las partes	Relativo	a. Eficacia	Conciliación	65.00	65.00	73.00	56.15	112.31

Observaciones:

Programa
07526. Gestión y atención de la problemática ambiental

Gasto Modificado: \$9,207,400.00

Porcentaje de Avance del Gasto Ejercido: 86.85%

41



**Cuarto Reporte Trimestral de avance de objetivos y metas
de los Programas Presupuestarios 2021 de acuerdo al**

Sistema de Evaluación del Desempeño

(Anexo 13)

Alineación al Plan Estatal de Desarrollo

Eje	Programa Estratégico	Objetivo Programa Estratégico	Línea de Acción	Indicador
Eje 5. Aguascalientes responsable, sustentable y limpio	5.16. Procuración de la justicia ambiental	5.16.2. Realizar acciones coordinadas y unificadas entre los diferentes organismos públicos y privados que se dedican a la protección del ambiente	5.16.2.1. Generar acciones coordinadas unificadas ante organismos públicos y privados	5.16.2.1.1. Número de actividades coordinadas

Indicador Nivel Fin

Indicador		Descripción	Método de Cálculo	Sentido	Unidad de Medida
Número de licencias de funcionamiento de las fuentes fijas vigentes.		de las instancias publicas y privadas cumplan con la normatividad ambiental en la calidad del aire.	Porcentaje de licencias de funcionamiento de las fuentes fijas vigentes	Ascendente	Porcentaje
Tipo Valor Meta	Frecuencia	Medio de Verificación	Resumen Narrativo	Dimensión	Descripción Dimensión
Relativo	Anual	https://drive.google.com/open?id=1kakOR7cDU-ySiOEifw9LkjrAJ9fROXGm	Contribuir al programa Estratégico Calidad del Aire , mediante acciones coordinadas y unificadas entre los diferentes organismos públicos y privados que se dedican a la protección del ambiente.	a. Eficacia	Miden el grado del cumplimiento del objetivo establecido

Porcentaje de Avance Indicador Nivel Propósito 121.72%

Indicador		Descripción	Método de Cálculo	Sentido	Unidad de Medida
Personas beneficiadas por los programas		personas beneficiadas con las coordinaciones realizadas entre diferentes instancias para la solución de problemáticas ambientales	Número de personas beneficiadas	Ascendente	Porcentaje

Tipo	Valor Meta	Frecuencia	Medio de Verificación	Resumen Narrativo	Dimensión	Descripción Dimensión
Relativo		Trimestral	Registros internos por parte de las direcciones (jurídico,inspección y vigilancia,administrativa,vinculación, participación cívica) en la PROESPA.	La PROESPA y diferentes instancias se coordinan para atender problemáticas ambientales mediante programas de apoyo para gestionar y/o atender a la ciudadanía en general en cuanto a materia ambiental.	a. Eficacia	Miden el grado del cumplimiento del objetivo establecido



**Cuarto Reporte Trimestral de avance de objetivos y metas
de los Programas Presupuestarios 2021 de acuerdo al**

Sistema de Evaluación del Desempeño

(Anexo 13)

Porcentaje de Avance Indicador Nivel Componente 121.72%

Indicador			Descripción			Método de Cálculo			Frecuencia			Dimensión			Descripción Dimensión				
Porcentaje de actividades de protección al ambiente atendidas			Busca observar el avance de cumplimiento de las actividades gestionadas y atendidas entre las programadas por parte de la PROESPA y otros organismos públicos y privados.			Número de actividades atendidas / Número de actividades programadas* (100).			Mensual			a. Eficacia			Miden el grado del cumplimiento del objetivo establecido				
Línea Base						Meta						Medio de Verificación						Sentido	
Valor		Año		Período		Valor		Año		Período									
117(100%)		2020		31 de Diciembre 2020		111 (100%)		2021		31 de diciembre 2021		Registros internos digitales por parte de la Coordinación de planeación en la PROESPA.						Ascendente	
Cobertura		Tipo de Indicador				Tipo Valor Meta		Resumen Narrativo						Supuestos					
Estatal		Gestión				Relativo		Gestión y atención entre los diferentes organismos que se dedican a la protección del ambiente atendidas						Existe reuniones en coordinación entre organismos del mismo ramo					



**Cuarto Reporte Trimestral de avance de objetivos y metas
de los Programas Presupuestarios 2021 de acuerdo al**

Sistema de Evaluación del Desempeño

(Anexo 13)

Porcentaje de Avance de Indicador de las Actividades

Indicador del Nivel Actividades	Descripción	Tipo de Indicador	Dimensión a Medir	Unidad de Medida	Valor de la Meta	Avance de la Meta			
						Programado	Realizado	%de Avance Realizado vs	
								Período	Anual

Porcentaje de reuniones y acciones realizadas	1.1.-Acciones coordinadas y atención a las reuniones con otros organismos públicos o privados para atender problemáticas ambientales	Relativo	a. Eficacia	Reuniones	94.00	94.00	113.00	84.15	120.21
---	--	----------	-------------	-----------	-------	-------	--------	-------	--------

Observaciones:

Porcentaje de reuniones realizadas	1.2.-Atención a las reuniones de las actividades programadas del proyecto ladrilleras 2021	Relativo	a. Eficacia	Reuniones	7.00	7.00	10.00	28.57	142.86
------------------------------------	--	----------	-------------	-----------	------	------	-------	-------	--------

Observaciones:

Porcentaje de reuniones realizadas	1.3.-Seguimiento a las Reuniones con Gabinete de infraestructura y Medio Ambiente	Relativo	a. Eficacia	Reuniones	10.00	10.00	9.00	9.00	90.00
------------------------------------	---	----------	-------------	-----------	-------	-------	------	------	-------

Observaciones:



**Cuarto Reporte Trimestral de avance de objetivos y metas
de los Programas Presupuestarios 2021 de acuerdo al**

Sistema de Evaluación del Desempeño

(Anexo 13)

Programa

07527. Programa de protección, defensa y bienestar animal

Gasto Modificado: \$1,944,800.00

Porcentaje de Avance del Gasto Ejercido: 85.80%

Alineación al Plan Estatal de Desarrollo

Eje	Programa Estratégico	Objetivo Programa Estratégico	Línea de Acción	Indicador
Eje 5. Aguascalientes responsable, sustentable y limpio	5.16. Procuración de la justicia ambiental	5.16.7. Sensibilizar a la ciudadanía en temas de bienestar animal y tenencia responsable de mascotas	5.16.7.1. Verificar a la ciudadanía en el cuidado de los animales	5.16.7.1.1. Operativos de atención a reportes y denuncias

Indicador Nivel Fin

Indicador	Descripción		Método de Cálculo	Sentido	Unidad de Medida
Porcentaje de atención a reportes de maltrato animal que incluyan en acuerdos para el buen desarrollo y atención de las mascotas.	Se refiere a los reportes por parte de la ciudadanía atendidos en temas de maltrato animal.		(recomendaciones atendidas en acuerdos del consejo consultivo / total de los temas programados en el consejo consultivo)* 100	Ascendente	Porcentaje
Tipo Valor Meta	Frecuencia	Medio de Verificación	Resumen Narrativo	Dimensión	Descripción Dimensión
Relativo	Anual	Registros (Informes de investigación por cada caso, fotos de evidencias y su resolución) por parte del departamento de protección, defensa y bienestar animal de la PROESPA.	Contribuir al programa estratégico Educación Ambiental para la Sustentabilidad, mediante la sensibilización a la ciudadanía en temas de Bienestar Animal y fomentar la participación ciudadana en temas de maltrato animal y tenencia responsable de mascotas .	a. Eficacia	Miden el grado del cumplimiento del objetivo establecido

Porcentaje de Avance Indicador Nivel Propósito 125.73%

Indicador	Descripción	Método de Cálculo	Sentido	Unidad de Medida
Porcentaje de cumplimiento de reportes de maltrato animal.	PROESPA con compromiso con La ciudadanía en temas de maltrato animal	reportes ciudadanos= número de reportes ciudadanos atendidos/ numero de reportes ciudadanos programados *(100)	Ascendente	Porcentaje



IPLANEA
INSTITUTO DE PLANEACIÓN
DEL ESTADO DE AGUASCALIENTES

Contigo al 100

Cuarto Reporte Trimestral de avance de objetivos y metas de los Programas Presupuestarios 2021 de acuerdo al

Sistema de Evaluación del Desempeño

(Anexo 13)

Tipo Valor Meta	Frecuencia	Medio de Verificación	Resumen Narrativo	Dimensión	Descripción Dimensión
Relativo	Trimestral	Registros (Informes de investigación por cada caso, fotos de evidencias y su resolución) por parte del departamento de protección, defensa y bienestar animal de la PROESPA.	La ciudadanía recibe atención y pláticas en los temas de bienestar animal para concientizarlos y atenderlos en estos temas.	a. Eficacia	Miden el grado del cumplimiento del objetivo establecido

Porcentaje de Avance Indicador Nivel Componente 146.80%

Indicador	Descripción	Método de Cálculo	Frecuencia	Dimensión	Descripción Dimensión
Porcentaje de animales domésticos y de fauna silvestre rescatados por la procuraduría.	Número de animales rescatados en la procuraduría por alguna falta en la ley de bienestar animal	número de animales = número de animales domésticos y fauna silvestre rescatados/ número de animales domésticos y fauna silvestre denunciados * (100)	Mensual	a. Eficacia	Miden el grado del cumplimiento del objetivo establecido

Línea Base			Meta			Medio de Verificación	Sentido
Valor	Año	Período	Valor	Año	Período		
221(100%)	2020	31 de Diciembre 2020	250 (100%)	2021	31 de diciembre 2021	Registros en el departamento de protección, defensa y bienestar animal de la PROESPA.	Ascendente

Cobertura	Tipo de Indicador	Tipo Valor Meta	Resumen Narrativo	Supuestos
Estatal	Gestión	Relativo	Animales domésticos y de fauna silvestre rescatados	Existe denuncias por parte de la ciudadanía de animales con maltrato.



**Cuarto Reporte Trimestral de avance de objetivos y metas
de los Programas Presupuestarios 2021 de acuerdo al**

Sistema de Evaluación del Desempeño

(Anexo 13)

Porcentaje de Avance de Indicador de las Actividades								
Indicador del Nivel Actividades	Descripción	Tipo de Indicador	Dimensión a Medir	Unidad de Medida	Valor de la Meta	Avance de la Meta		
						Programado	Realizado	% de Avance Realizado vs
								Período Anual

Porcentaje de animales rescatados	2.1.- Resolución de resguardo y rescato del animal al reporte ciudadano sobre maltrato animal	Relativo	a. Eficacia	Animales Rescatados	250.00	250.00	367.00	146.80 146.80
-----------------------------------	---	----------	-------------	---------------------	--------	--------	--------	--------------------

Observaciones:

Porcentaje de Avance Indicador Nivel Componente 121.05%									
Indicador		Descripción		Método de Cálculo		Frecuencia	Dimensión	Descripción Dimensión	
Porcentaje de pláticas de bienestar animal a la ciudadanía impartidas		Pláticas i impartida a la ciudadanía en temas de maltrato animal.		pláticas= número de pláticas impartidas/número programadas * (100)		Mensual	a. Eficacia	Miden el grado del cumplimiento del objetivo establecido	
Línea Base			Meta			Medio de Verificación		Sentido	
Valor	Año	Período	Valor	Año	Período				
5 (100%)	2020	31 de Diciembre 2020	10 (100%)	2021	31 de diciembre 2021	Registros en el departamento de protección, defensa y bienestar animal de la PROESPA.		Ascendente	
Cobertura	Tipo de Indicador		Tipo Valor Meta	Resumen Narrativo			Supuestos		
Estatal	Gestión		Relativo	Pláticas de bienestar animal a la ciudadana impartidas			Existe denuncias por parte de la ciudadanía de animales con maltrato.		



**Cuarto Reporte Trimestral de avance de objetivos y metas
de los Programas Presupuestarios 2021 de acuerdo al**

Sistema de Evaluación del Desempeño

(Anexo 13)

Porcentaje de Avance de Indicador de las Actividades									
Indicador del Nivel Actividades	Descripción	Tipo de Indicador	Dimensión a Medir	Unidad de Medida	Valor de la Meta	Avance de la Meta			
						Programado	Realizado	%de Avance Realizado vs	
								Período	Anual

Porcentaje de pláticas impartidas	3.1.- Planeación y realización de las pláticas a la ciudadanía sobre temas de maltrato animal.	Relativo	a. Eficacia	Pláticas	19.00	19.00	23.00	121.05	121.05
-----------------------------------	--	----------	-------------	----------	-------	-------	-------	--------	--------

Observaciones:

Porcentaje de Avance Indicador Nivel Componente 109.33%									
Indicador		Descripción		Método de Cálculo		Frecuencia	Dimensión	Descripción Dimensión	
Porcentaje de reportes ciudadanos atendidos de maltrato animal.		Se refiere al número de reportes atendidos sobre el tma de maltrato animal		reportes ciudadanos= número de reportes ciudadanos atendidos/ numero de reportes programados *(100)		Mensual	a. Eficacia	Miden el grado del cumplimiento del objetivo establecido	
Línea Base			Meta			Medio de Verificación		Sentido	
Valor	Año	Período	Valor	Año	Período				
1068 (100%)	2020	31 de Diciembre 2020	1200 (100%)	2021	31 de diciembre 2021	Registros en el departamento de protección, defensa y bienestar animal de la PROESPA.		Ascendente	
Cobertura		Tipo de Indicador		Tipo Valor Meta		Resumen Narrativo		Supuestos	
Estatal		Gestión		Relativo		Reportes ciudadanos de maltrato animal atendidos.		Hay una relación de reportes ciudadano de maltrato animal a los cuales se da atención.	



**Cuarto Reporte Trimestral de avance de objetivos y metas
de los Programas Presupuestarios 2021 de acuerdo al**

Sistema de Evaluación del Desempeño

(Anexo 13)

Porcentaje de Avance de Indicador de las Actividades									
Indicador del Nivel Actividades	Descripción	Tipo de Indicador	Dimensión a Medir	Unidad de Medida	Valor de la Meta	Avance de la Meta			
						Programado	Realizado	%de Avance Realizado vs	
								Período	Anual

Reportes atendidos	1.1.-Atención de reportes de ciudadanos por maltrato animal.	Relativo	a. Eficacia	Reportes	1,200.00	1,200.00	1,312.00	109.33	109.33
--------------------	--	----------	-------------	----------	----------	----------	----------	--------	--------

Observaciones:

Programa

00227. Programa de supervisión en descargas y tratamientos de aguas residuales

Gasto Modificado: \$2,304,900.00

Porcentaje de Avance del Gasto Ejercido: 91.15%

Alineación al Plan Estatal de Desarrollo				
Eje	Programa Estratégico	Objetivo Programa Estratégico	Línea de Acción	Indicador
Eje 5. Aguascalientes responsable, sustentable y limpio	5.16. Procuración de la justicia ambiental	5.16.3. Contribuir a la regularización y al cumplimiento de la normatividad ambiental	5.16.3.1. Supervisar a instancias públicas y privadas para la revisión del cumplimiento de la normatividad ambiental	5.16.3.1.1. Número de establecimientos supervisados en aguas residuales



**Cuarto Reporte Trimestral de avance de objetivos y metas
de los Programas Presupuestarios 2021 de acuerdo al**

Sistema de Evaluación del Desempeño

(Anexo 13)

Indicador Nivel Fin

Indicador		Descripción		Método de Cálculo	Sentido	Unidad de Medida
Número de zonas de recarga identificadas y protegidas		supervisión de zonas de descarga mediante el seguimiento al cumplimiento de la normatividad ambiental, en relación al tratamiento de sus aguas.		Sumatoria de zonas de recarga identificadas y protegidas.	Ascendente	Porcentaje
Tipo Valor Meta	Frecuencia	Medio de Verificación		Resumen Narrativo	Dimensión	Descripción Dimensión
Relativo	Anual	Registros por parte de la Dirección de Inspección y Vigilancia de la PROESPA.		Contribuir al programa Estratégico Regeneración de la cuenca del Río San Pedro y su afluente al Río verde a través del mejoramiento de sus características ambientales, sanitarias y estéticas, mediante visitas de supervisión constantes a establecimientos de competencia estatal para dar seguimiento al cumplimiento de la normatividad ambiental, en relación al tratamiento de sus aguas residuales.	a. Eficacia	Miden el grado del cumplimiento del objetivo establecido

Porcentaje de Avance Indicador Nivel Propósito 114.93%

Indicador		Descripción		Método de Cálculo	Sentido	Unidad de Medida
Establecimientos supervisados en aguas residuales		Los establecimientos industriales, están cumpliendo con la normatividad ambiental, en relación con el tratamiento de aguas residuales.		Establecimientos supervisados= (Número de supervisiones realizadas/número de supervisiones programadas)*100	Ascendente	Porcentaje
Tipo Valor Meta	Frecuencia	Medio de Verificación		Resumen Narrativo	Dimensión	Descripción Dimensión
Relativo	Trimestral	Registros por parte de la Dirección de Inspección y Vigilancia de la PROESPA.		Que los establecimientos industriales, cumplan con la normatividad ambiental, en relación con el tratamiento de aguas residuales.	a. Eficacia	Miden el grado del cumplimiento del objetivo establecido

Porcentaje de Avance Indicador Nivel Componente 114.93%

Indicador		Descripción		Método de Cálculo	Frecuencia	Dimensión	Descripción Dimensión
Porcentaje de supervisiones realizadas		Refiere el avance que se lleva respecto a las metas programadas para la supervisión de establecimientos de la iniciativa pública y privada que descargan aguas residuales.		Número de supervisiones realizadas / Número de supervisiones programadas * (100)	Mensual	a. Eficacia	Miden el grado del cumplimiento del objetivo establecido



**Cuarto Reporte Trimestral de avance de objetivos y metas
de los Programas Presupuestarios 2021 de acuerdo al**

Sistema de Evaluación del Desempeño

(Anexo 13)

Línea Base			Meta			Medio de Verificación	Sentido
Valor	Año	Período	Valor	Año	Período		
92 (100%)	2020	31 de Diciembre 2020	102 (100%)	2021	31 de diciembre 2021	Registros por parte de la Dirección de Inspección y Vigilancia de la PROESPA y https://www.aguascalientes.gob.mx/proespa/Resultados_programa2021.html	Ascendente
Cobertura	Tipo de Indicador		Tipo Valor Meta	Resumen Narrativo		Supuestos	
Estatad	Gestión		Relativo	Establecimientos industriales y plantas de tratamiento de aguas residuales supervisados		PROESPA cuenta con personal calificado para realizar la supervisión de establecimientos detectados	



**Cuarto Reporte Trimestral de avance de objetivos y metas
de los Programas Presupuestarios 2021 de acuerdo al**

Sistema de Evaluación del Desempeño

(Anexo 13)

Porcentaje de Avance de Indicador de las Actividades

Indicador del Nivel Actividades	Descripción	Tipo de Indicador	Dimensión a Medir	Unidad de Medida	Valor de la Meta	Avance de la Meta			
						Programado	Realizado	%de Avance Realizado vs	
								Período	Anual

Porcentaje de visitas realizadas	1.1.-Ejecución de visitas para supervisión física a establecimientos industriales, fraccionamiento y plantas de tratamiento de aguas residuales,dando prioridad a los que puedan generar un mayor impacto ambiental.	Relativo	a. Eficacia	Visitas	74.00	74.00	87.00	99.93	117.57
----------------------------------	--	----------	-------------	---------	-------	-------	-------	-------	--------

Observaciones:

Porcentaje de Supervisión documentada	1.2.- Supervisión documentada de resultados de análisis de descargas de aguas residuales.	Relativo	a. Eficacia	Supervisión	28.00	28.00	28.00	15.00	100.00
---------------------------------------	---	----------	-------------	-------------	-------	-------	-------	-------	--------

Observaciones:

Programa

00229. Programa de vigilancia y supervisión de áreas naturales del Estado y el Río San Pedro

Gasto Modificado: \$2,269,200.00

Porcentaje de Avance del Gasto Ejercido: 95.76%

**Cuarto Reporte Trimestral de avance de objetivos y metas
de los Programas Presupuestarios 2021 de acuerdo al**

Sistema de Evaluación del Desempeño

(Anexo 13)

Alineación al Plan Estatal de Desarrollo

Eje	Programa Estratégico	Objetivo Programa Estratégico	Línea de Acción	Indicador
Eje 5. Aguascalientes responsable, sustentable y limpio	5.16. Procuración de la justicia ambiental	5.16.4. Coadyuvar operativos de vigilancia en el Río San Pedro y las áreas naturales, para evitar impactos negativos al medio ambiente en el estado	5.16.4.1. Aplicar operativos de vigilancia en áreas naturales, Río San Pedro y ladrilleras del estado	5.16.4.1.1. Número de operativos de vigilancia

Indicador Nivel Fin

Indicador	Descripción	Método de Cálculo	Sentido	Unidad de Medida
Número de Jornadas de vigilancia y posible presentación de denuncias	Se refiere al número de operativos y/o visitas de vigilancia a la cuenca del río san pedro y a las áreas naturales dentro del Estado por parte del personal de PROESPA	Suma del número de operativos y vigilancia efectuados en la cuenca del Río San Pedro y áreas naturales.	Ascendente	Porcentaje

Tipo Valor Meta	Frecuencia	Medio de Verificación	Resumen Narrativo	Dimensión	Descripción Dimensión
Relativo	Anual	Registros en Bitácoras de Inspección por la Dirección de Inspección y Vigilancia de la PROESPA .	Contribuir a la Regeneración de la cuenca del río san pedro y su afluente al río verde mediante los operativos de vigilancia en el Río San pedro y las Áreas Naturales, Urbanas y Suburbanas para evitar impactos negativos al medio ambiente en el Estado.	a. Eficacia	Miden el grado del cumplimiento del objetivo establecido

Porcentaje de Avance Indicador Nivel Propósito 117.19%

Indicador	Descripción	Método de Cálculo	Sentido	Unidad de Medida
Tasa de variación de operativos de vigilancia ambiental	Operativos implementados con casos detectados de irregularidades ambientales del año en curso con el año anterior	Establecimientos y empresas de competencia estatal cumplen con la normatividad ambiental del año en curso con el año anterior.	Ascendente	Porcentaje

Tipo Valor Meta	Frecuencia	Medio de Verificación	Resumen Narrativo	Dimensión	Descripción Dimensión
Relativo	Trimestral	Registros en Bitacoras de Inspeccion por la Direccion de Inspección y Vigilacion de la PROESPA. Mapas que muestran las zonas inspeccionadas.	Las Áreas Naturales, Urbanas, Suburbanas y el Río San Pedro permanecen sin insidentes ambientales conforme a los operativos de vigilancia e inspecciones constantes por parte del personal capacitado de la PROESPA.	a. Eficacia	Miden el grado del cumplimiento del objetivo establecido





**Cuarto Reporte Trimestral de avance de objetivos y metas
de los Programas Presupuestarios 2021 de acuerdo al**

Sistema de Evaluación del Desempeño

(Anexo 13)

Porcentaje de Avance Indicador Nivel Componente 117.19%

Indicador			Descripción			Método de Cálculo			Frecuencia			Dimensión			Descripción Dimensión				
Porcentaje de operativos de vigilancia en Áreas Naturales, Urbanas y Suburbanas y Río San Pedro.			Porcentaje de operativos de vigilancia en Áreas Naturales, Urbanas y Suburbanas y Río San Pedro.			Operativos de vigilancia= (Número de realizados / Total de operativos programados)*100			Mensual			a. Eficacia			Miden el grado del cumplimiento del objetivo establecido				
Línea Base						Meta						Medio de Verificación						Sentido	
Valor		Año	Período			Valor		Año	Período										
256 (100%)		2020	31 de Diciembre 2020			265 (100%)9		2021	31 de diciembre 2021			https://www.aguascalientes.gob.mx/proespa/Resultados_programa2021.html						Ascendente	
Cobertura		Tipo de Indicador			Tipo Valor Meta		Resumen Narrativo						Supuestos						
Estatal		Gestión			Relativo		Las Áreas Naturales, Urbanas y Suburbanas y el Río San Pedro, inspeccionadas.						Personal suficiente y capacitado para realizar las inspección en las Áreas Naturales, Urbanas y Suburbanas y del Río San Pedro del Estado.						

**Cuarto Reporte Trimestral de avance de objetivos y metas
de los Programas Presupuestarios 2021 de acuerdo al**

Sistema de Evaluación del Desempeño

(Anexo 13)

Porcentaje de Avance de Indicador de las Actividades

Indicador del Nivel Actividades	Descripción	Tipo de Indicador	Dimensión a Medir	Unidad de Medida	Valor de la Meta	Avance de la Meta			
						Programado	Realizado	% de Avance Realizado vs	
								Período	Anual

Porcentaje de operativos de vigilancia ambiental	1.1.- Realización de operativos de vigilancia ambiental de manera individual y/o con entidades federales, estatales y municipales para detectar irregularidades ambientales en Áreas Naturales, así como cauce del Río San Pedro y su cuenca.	Relativo	a. Eficacia	Operativos	170.00	170.00	201.00	82.76	118.24
--	---	----------	-------------	------------	--------	--------	--------	-------	--------

Observaciones:

Porcentaje de operativos en hornos supervisados	1.2.- Operativos de vigilancia en ladrilleras del Estado.	Relativo	a. Eficacia	Operativos	95.00	95.00	109.00	34.42	114.74
---	---	----------	-------------	------------	-------	-------	--------	-------	--------

Observaciones:

Programa

00232. Programa operativo de verificación de vehículos contaminantes

Gasto Modificado: \$4,972,900.00

Porcentaje de Avance del Gasto Ejercido: 71.02%





**Cuarto Reporte Trimestral de avance de objetivos y metas
de los Programas Presupuestarios 2021 de acuerdo al**

Sistema de Evaluación del Desempeño

(Anexo 13)

Alineación al Plan Estatal de Desarrollo

Eje	Programa Estratégico	Objetivo Programa Estratégico	Línea de Acción	Indicador
Eje 5. Aguascalientes responsable, sustentable y limpio	5.16. Procuración de la justicia ambiental	5.16.5. Contribuir al programa estratégico calidad del aire, mediante el fomento al cumplimiento de la normatividad aplicable en la materia ambiental para mantener los niveles de los estándares permisibles	5.16.5.1. Aplicar operativos en vehículos infractores que incumplan con lo establecido en el sistema de verificación vehicular de Aguascalientes	5.16.5.1.1. Número de vehículos detenidos por falta de verificación y/o contaminación ostensible

Indicador Nivel Fin

Indicador		Descripción	Método de Cálculo	Sentido	Unidad de Medida
Número de vehículos verificados anualmente		vehículos que cumplen con la normatividad aplicable en la materia ambiental anualmente.	Porcentaje de vehículos verificados	Ascendente	Porcentaje

Tipo Valor Meta	Frecuencia	Medio de Verificación	Resumen Narrativo	Dimensión	Descripción Dimensión
Relativo	Anual	Estadísticas internas digitales, proporcionadas por la Dirección de Inspección y Vigilancia.	Contribuir al Programa Estratégico Calidad del Aire ,mediante el fomento al cumplimiento de la normatividad aplicable en la materia ambiental y con el apoyo a la ciudadanía por parte de la PROESPA	a. Eficacia	Miden el grado del cumplimiento de objetivo establecido

Porcentaje de Avance Indicador Nivel Propósito 113.20%

Indicador	Descripción	Método de Cálculo	Sentido	Unidad de Medida
Porcentaje de automovilistas que cumplan con la verificación vehicular	vehículos que cumplen con la normatividad aplicable en la materia ambiental.	Sumatoria de automovilistas que verifican	Ascendente	Porcentaje

Tipo Valor Meta	Frecuencia	Medio de Verificación	Resumen Narrativo	Dimensión	Descripción Dimensión
Relativo	Trimestral	Estadísticas internas digitales, proporcionadas por la Dirección de Inspección y Vigilancia.	Los automovilistas que circulen en la entidad cumplen con lo establecido en la ley y en el Sistema de Verificación Vehicular de Aguascalientes y la PROESPA apoya a la ciudadanía con la regularización de multas con atraso en verificación vehicular de forma permanente.	a. Eficacia	Miden el grado del cumplimiento del objetivo establecido



**Cuarto Reporte Trimestral de avance de objetivos y metas
de los Programas Presupuestarios 2021 de acuerdo al
Sistema de Evaluación del Desempeño
(Anexo 13)**

Porcentaje de Avance Indicador Nivel Componente 124.28%									
Indicador		Descripción		Método de Cálculo		Frecuencia	Dimensión	Descripción Dimensión	
Porcentaje de vehículos detenidos por falta de verificación vehicular y/o contaminación ostensible		Se refiere al número de vehículos detenidos por incumplimientos a la legislación vigente		Número de operativos realizados en la entidad / Número de operativos programados en la entidad * (100)		Mensual	a. Eficacia	Miden el grado del cumplimiento del objetivo establecido	
Línea Base			Meta			Medio de Verificación		Sentido	
Valor	Año	Período	Valor	Año	Período				
3980 (100%)	2020	31 de Diciembre 2020	5000 (100%)	2021	31 de diciembre 2021	https://www.aguascalientes.gob.mx/proespa/Resultados_programa2021.html		Ascendente	
Cobertura	Tipo de Indicador		Tipo Valor Meta	Resumen Narrativo			Supuestos		
Estatal	Gestión		Relativo	Operativos para detectar vehículos infractores realizados.			Hay interés por parte de la ciudadanía para verificación de sus vehículos		



IPLANEA
INSTITUTO DE PLANEACIÓN
DEL ESTADO DE AGUASCALIENTES

Contigo al 100

**Cuarto Reporte Trimestral de avance de objetivos y metas
de los Programas Presupuestarios 2021 de acuerdo al**

Sistema de Evaluación del Desempeño

(Anexo 13)

Porcentaje de Avance de Indicador de las Actividades

Indicador del Nivel Actividades	Descripción	Tipo de Indicador	Dimensión a Medir	Unidad de Medida	Valor de la Meta	Avance de la Meta			
						Programado	Realizado	%de Avance Realizado vs	
								Periodo	Anual
Porcentaje de operativos realizados	1.1.-Planeación de operativos para detección de vehículos contaminantes	Relativo	a. Eficacia	Operativos	500.00	500.00	509.00	10.18	101.80

Observaciones:

Porcentaje de vehículos detenidos	1.2.-Detención de vehículos que no cumplieron con las disposiciones del Reglamento del Sistema de Verificación Anti contaminante para Vehículos Automotores del Estado de Aguascalientes.	Relativo	a. Eficacia	Vehículos detenidos	4,500.00	4,500.00	5,705.00	114.10	126.78
--------------------------------------	---	----------	-------------	---------------------	----------	----------	----------	--------	--------

Observaciones:

Porcentaje de Avance Indicador Nivel Componente 102.12%

Indicador	Descripción	Método de Cálculo	Frecuencia	Dimensión	Descripción Dimensión
Porcentaje de supervisiones a Centros de verificaciones en el Estado	Visitas realizadas a los centros de verificación en el estado	supervisioes = numero de supervisiones realizadas / numero de supervisiones programadas * (100)	Mensual	a. Eficacia	Miden el grado del cumplimiento del objetivo establecido



**Cuarto Reporte Trimestral de avance de objetivos y metas
de los Programas Presupuestarios 2021 de acuerdo al**

Sistema de Evaluación del Desempeño

(Anexo 13)

Línea Base			Meta			Medio de Verificación	Sentido
Valor	Año	Período	Valor	Año	Período		
791 (100%)	2020	31 de Diciembre 2020	850 (100%)	2021	31 de diciembre 2021	https://www.aguascalientes.gob.mx/proespa/Resultados_programa2021.html	Ascendente
Cobertura	Tipo de Indicador		Tipo Valor Meta	Resumen Narrativo		Supuestos	
Estatal	Gestión		Relativo	Supervisiones a centros de verificación realizadas		Hay interés por parte de los concesionarios para estar regularizados en el reglamento.	



IPLANEA
INSTITUTO DE PLANEACIÓN
DEL ESTADO DE AGUASCALIENTES

Contigo al 100

**Cuarto Reporte Trimestral de avance de objetivos y metas
de los Programas Presupuestarios 2021 de acuerdo al**

Sistema de Evaluación del Desempeño

(Anexo 13)

Porcentaje de Avance de Indicador de las Actividades

Indicador del Nivel Actividades	Descripción	Tipo de Indicador	Dimensión a Medir	Unidad de Medida	Valor de la Meta	Avance de la Meta			
						Programado	Realizado	%de Avance Realizado vs	
								Período	Anual
Porcentaje de los centros de verificación supervisados	2.1.- Inspección y vigilancia al cumplimiento de los centros de verificación vehicular.	Relativo	a. Eficacia	Supervisión	850.00	850.00	868.00	102.12	102.12

Observaciones:

Programa
00236. Promoción de la participación ciudadana para la solución de la problemática ambiental

Gasto Modificado: \$3,191,000.00

Porcentaje de Avance del Gasto Ejercido: 86.75%

Alineación al Plan Estatal de Desarrollo

Eje	Programa Estratégico	Objetivo Programa Estratégico	Línea de Acción	Indicador
Eje 5. Aguascalientes responsable, sustentable y limpio	5.16. Procuración de la justicia ambiental	5.16.6. Impulsar una cultura de responsabilidad ambiental en la población	5.16.6.1. Fomentar la participación ciudadana en el cuidado del ambiente con pláticas, capacitaciones y programas en temas ambientales	5.16.6.1.1. Número de personas participantes en pláticas, capacitaciones o programas de temas ambientales



IPLANEA
INSTITUTO DE PLANEACIÓN
DEL ESTADO DE AGUASCALIENTES

Contigo al 100

Cuarto Reporte Trimestral de avance de objetivos y metas de los Programas Presupuestarios 2021 de acuerdo al

Sistema de Evaluación del Desempeño

(Anexo 13)

Indicador Nivel Fin

Indicador		Descripción	Método de Cálculo	Sentido	Unidad de Medida
Porcentaje de recomendaciones que incluyen en acuerdos en el seno del Consejo Consultivo estatal de gestión Ambiental.		Se refiere a las actividades realizadas para atender las recomendaciones que surgan de los acuerdos del consejo	(recomendaciones atendidas en acuerdos del consejo consultivo / total de los temas programados en el consejo consultivo)* 100	Ascendente	Porcentaje
Tipo Valor Meta	Frecuencia	Medio de Verificación	Resumen Narrativo	Dimensión	Descripción Dimensión
Relativo	Anual	https://drive.google.com/open?id=1M3LKIWXHJjwuolxoVWVuYCAIrrb9GhK4	Contribuir al programa estratégico Educación Ambiental para la Sustentabilidad, mediante la sensibilización a la población en temas ambientales y fomentar la participación ciudadana en temas ambientales.	a. Eficacia	Miden el grado del cumplimiento del objetivo establecido

Porcentaje de Avance Indicador Nivel Propósito 117.95%

Indicador		Descripción	Método de Cálculo	Sentido	Unidad de Medida
Índice de gestión y atención en temas ambientales		se refiere al apoyo en platicas en temas ambientales, multas y en respuesta a reportes y denuncias en temas ambientales.	índice = al numero de apoyos realizadas / numero de apoyos programadas suma de platicas, calificación de multas , reportes y denuncias atendidas	Ascendente	Porcentaje

Tipo Valor Meta	Frecuencia	Medio de Verificación	Resumen Narrativo	Dimensión	Descripción Dimensión
Relativo	Trimestral	https://drive.google.com/open?id=1M3LKIWXHJjwuolxoVWVuYCAIrrb9GhK4	La ciudadanía recibe capacitación en los temas ambientales y de bienestar animal para concientizarlos en estos temas.	a. Eficacia	Miden el grado del cumplimiento del objetivo establecido

Porcentaje de Avance Indicador Nivel Componente 89.54%

Indicador	Descripción	Método de Cálculo	Frecuencia	Dimensión	Descripción Dimensión
Porcentaje de calificación de multas implementados	Calificación de multas de propietarios que incumplieron con la legislación vigente.	Número de calificaciones de multas realizadas/ Número de calificaciones de multas programadas * (100).	Mensual	a. Eficacia	Miden el grado del cumplimiento del objetivo establecido



**Cuarto Reporte Trimestral de avance de objetivos y metas
de los Programas Presupuestarios 2021 de acuerdo al**

Sistema de Evaluación del Desempeño

(Anexo 13)

Línea Base			Meta			Medio de Verificación	Sentido
Valor	Año	Período	Valor	Año	Período		
34449 (100%)	2020	31 de Diciembre 2020	35033 (100%)	2021	31 de diciembre 2021	Informes internos y archivos documentales digitales, proporcionadas por la Coordinación de vinculación y enlace	Ascendente

Cobertura	Tipo de Indicador	Tipo Valor Meta	Resumen Narrativo	Supuestos
Estatel	Gestión	Relativo	Programa de calificación de multas implementados	La ciudadanía se mantiene informada de los descuentos, módulos, horarios de atención y calendarios de la PROESPA



IPLANEA
INSTITUTO DE PLANEACIÓN
DEL ESTADO DE AGUASCALIENTES

Contigo al 100

**Cuarto Reporte Trimestral de avance de objetivos y metas
de los Programas Presupuestarios 2021 de acuerdo al**

Sistema de Evaluación del Desempeño

(Anexo 13)

Porcentaje de Avance de Indicador de las Actividades

Indicador del Nivel Actividades	Descripción	Tipo de Indicador	Dimensión a Medir	Unidad de Medida	Valor de la Meta	Avance de la Meta			
						Programado	Realizado	%de Avance Realizado vs	
								Período	Anual
Campañas realizadas	3.1.-Realización de campañas de difusión por parte de PROESPA para invitar a la ciudadanía a realizar su boleta por rezago de verificación vehicular	Relativo	a. Eficacia	Campañas	32.00	32.00	46.00	14.38	143.75

Observaciones:

Boletas calificadas y realizadas	3.2.-Calificación y realización de boletas	Relativo	a. Eficacia	Boletas	35,000.00	35,000.00	29,231.00	75.17	83.52
----------------------------------	--	----------	-------------	---------	-----------	-----------	-----------	-------	-------

Observaciones:

Porcentaje de Avance Indicador Nivel Componente 137.25%

Indicador	Descripción	Método de Cálculo	Frecuencia	Dimensión	Descripción Dimensión
Porcentaje de pláticas impartidas	Mide el número de asesorías, pláticas y atenciones brindadas a la ciudadanía en general.	Número de pláticas ambientales impartidas / Número de pláticas ambientales programadas * (100).	Mensual	a. Eficacia	Miden el grado del cumplimiento del objetivo establecido

4



IPLANEA
INSTITUTO DE PLANEACIÓN
DEL ESTADO DE AGUASCALIENTES
Contigo al 100

**Cuarto Reporte Trimestral de avance de objetivos y metas
de los Programas Presupuestarios 2021 de acuerdo al**

Sistema de Evaluación del Desempeño

(Anexo 13)

Línea Base			Meta			Medio de Verificación	Sentido
Valor	Año	Período	Valor	Año	Período		
84 (100%)	2020	31 de Diciembre 2020	102 (100%)	2021	31 de diciembre 2021	https://www.aguascalientes.gob.mx/proespa/Resultados_programa2021.html	Ascendente
Cobertura	Tipo de Indicador		Tipo Valor Meta	Resumen Narrativo		Supuestos	
Estatel	Gestión		Relativo	Pláticas ambientales a la ciudadanía impartidas		Existe en PROESPA personal con perfil adecuado para realizar las capacitaciones	



**Cuarto Reporte Trimestral de avance de objetivos y metas
de los Programas Presupuestarios 2021 de acuerdo al**

Sistema de Evaluación del Desempeño

(Anexo 13)

Porcentaje de Avance de Indicador de las Actividades

Indicador del Nivel Actividades	Descripción	Tipo de Indicador	Dimensión a Medir	Unidad de Medida	Valor de la Meta	Avance de la Meta			
						Programado	Realizado	%de Avance Realizado vs	
								Período	Anual
Porcentaje de capacitaciones planeadas	1.1.-Planeación de las capacitaciones y talleres en el estado, municipios y centros educativos	Relativo	a. Eficacia	Planes anuales de capacitación	51.00	51.00	70.00	68.63	137.25

Observaciones:

Porcentaje de capacitaciones realizadas	1.2.-Realización de las capacitaciones y talleres en el estado, municipios y centros educativos	Relativo	a. Eficacia	Capacitaciones	51.00	51.00	70.00	68.63	137.25
---	---	----------	-------------	----------------	-------	-------	-------	-------	--------

Observaciones:

Porcentaje de Avance Indicador Nivel Componente 142.75%

Indicador	Descripción	Método de Cálculo	Frecuencia	Dimensión	Descripción Dimensión
Porcentaje de denuncias y reportes recibidos	Mide el número de denuncias y reportes ciudadanos realizados en temas ambientales	Número de denuncias y reportes atendidos= Número de denuncias y reportes realizados/ Número de denuncias y reportes programados * (100).	Mensual	a. Eficacia	Miden el grado del cumplimiento del objetivo establecido



IPLANEA
INSTITUTO DE PLANEACIÓN
DEL ESTADO DE AGUASCALIENTES

Contigo al 100

**Cuarto Reporte Trimestral de avance de objetivos y metas
de los Programas Presupuestarios 2021 de acuerdo al**

Sistema de Evaluación del Desempeño

(Anexo 13)

Línea Base			Meta			Medio de Verificación	Sentido
Valor	Año	Periodo	Valor	Año	Periodo		
2072 (100%)	2020	31 de Diciembre 2020	1210 (100%)	2021	31 de diciembre 2021	Informes internos y archivos documentales digitales, proporcionados por la Coordinación de vinculación y enlace	Ascendente

Cobertura	Tipo de Indicador	Tipo Valor Meta	Resumen Narrativo	Supuestos
Estatal	Gestión	Relativo	Denuncias y reportes recibidas	La ciudadanía realiza denuncias



IPLANEA
INSTITUTO DE PLANEACIÓN
DEL ESTADO DE AGUASCALIENTES

Contigo al 100

**Cuarto Reporte Trimestral de avance de objetivos y metas
de los Programas Presupuestarios 2021 de acuerdo al**

Sistema de Evaluación del Desempeño

(Anexo 13)

Porcentaje de Avance de Indicador de las Actividades

Indicador del Nivel Actividades	Descripción	Tipo de Indicador	Dimensión a Medir	Unidad de Medida	Valor de la Meta	Avance de la Meta			
						Programado	Realizado	% de Avance Realizado vs	
								Período	Anual
Denuncias recibidas	4.1.-Denuncias Recibidas con Expediente (QUEJA)	Relativo	a. Eficacia	Denuncia	210.00	210.00	214.00	50.95	101.90

Observaciones:

Reportes ciudadanos recibidos	4.2.-Reportes Recibidos	Ciudadanos	Relativo	a. Eficacia	Reportes	1,000.00	1,000.00	1,836.00	91.80	183.60
-------------------------------	-------------------------	------------	----------	-------------	----------	----------	----------	----------	-------	--------

Observaciones:

Porcentaje de Avance Indicador Nivel Componente 102.24%

Indicador	Descripción	Método de Cálculo	Frecuencia	Dimensión	Descripción Dimensión
Porcentaje de población atendida en temas ambientales y bienestar animal	Medir la capacitación que se brinda a las personas que lo soliciten en temas ambientales y bienestar animal	$\text{porcentaje de población atendida} = \left(\frac{\text{Número de población atendida}}{\text{Número de población programada}} \right) * 100$	Mensual	a. Eficacia	Miden el grado del cumplimiento del objetivo establecido



IPLANEA
INSTITUTO DE PLANEACIÓN
DEL ESTADO DE AGUASCALIENTES

Contigo al 100

**Cuarto Reporte Trimestral de avance de objetivos y metas
de los Programas Presupuestarios 2021 de acuerdo al**

Sistema de Evaluación del Desempeño

(Anexo 13)

Línea Base			Meta			Medio de Verificación	Sentido
Valor	Año	Período	Valor	Año	Período		
7760 (100%)	2020	31 de Diciembre 2020	6450 (100%)	2021	31 de diciembre 2021	https://www.aguascalientes.gob.mx/proespa/Resultados_programa2021.html	Ascendente
Cobertura	Tipo de Indicador		Tipo Valor Meta	Resumen Narrativo		Supuestos	
Estatal	Gestión		Relativo	Capacitaciones ambientales a la ciudadanía impartidas		Existe en PROESPA personal con perfil adecuado para realizar las capacitaciones	



**Cuarto Reporte Trimestral de avance de objetivos y metas
de los Programas Presupuestarios 2021 de acuerdo al**

Sistema de Evaluación del Desempeño

(Anexo 13)

Porcentaje de Avance de Indicador de las Actividades

Indicador del Nivel Actividades	Descripción	Tipo de Indicador	Dimensión a Medir	Unidad de Medida	Valor de la Meta	Avance de la Meta			
						Programado	Realizado	%de Avance Realizado vs	
								Período	Anual
Porcentaje de Personas atendidas	2.1.-Atención y apoyo a peticiones de personas con problemática ambiental o de bienestar animal	Relativo	a. Eficacia	Personas atendidas	4,300.00	4,300.00	4,260.00	79.26	99.07

Observaciones:

Porcentaje de participantes	2.2.-Atención a personas participantes en capacitaciones, talleres, pláticas en materia ambiental y bienestar animal	Relativo	a. Eficacia	Participantes	2,150.00	2,150.00	2,471.00	22.99	114.93
--------------------------------	---	----------	-------------	---------------	----------	----------	----------	-------	--------

Observaciones:

Programa
00228. Supervisión y detección de irregularidades a establecimientos en materia ambiental

Gasto Modificado: \$2,968,400.00

Porcentaje de Avance del Gasto Ejercido: 87.53%



**Cuarto Reporte Trimestral de avance de objetivos y metas
de los Programas Presupuestarios 2021 de acuerdo al**

Sistema de Evaluación del Desempeño

(Anexo 13)

Alineación al Plan Estatal de Desarrollo

Eje	Programa Estratégico	Objetivo Programa Estratégico	Línea de Acción	Indicador
Eje 5. Aguascalientes responsable, sustentable y limpio	5.16. Procuración de la justicia ambiental	5.16.3. Contribuir a la regularización y al cumplimiento de la normatividad ambiental	5.16.3.1. Supervisar a instancias públicas y privadas para la revisión del cumplimiento de la normatividad ambiental	5.16.3.1.2. Número de establecimientos supervisados

Indicador Nivel Fin

Indicador		Descripción		Método de Cálculo		Sentido		Unidad de Medida	
Autorizaciones emitidas al año de acopio y destino final de residuos		planes de manejo de residuos por parte de los establecimientos y empresas de competencia estatal		sumatoria de planes de manejo de residuos emitidos		Ascendente		Porcentaje	
Tipo Valor Meta	Frecuencia	Medio de Verificación	Resumen Narrativo		Dimensión		Descripción Dimensión		
Relativo	Anual	Registros anuales por parte de la Dirección de Inspección y Vigilancia.	Contribuir al programa estratégico Gestión de residuos e impacto ambiental a través de supervisión constante a establecimientos y empresas de competencia estatal que generan impactos ambientales.		a. Eficacia		Miden el grado del cumplimiento del objetivo establecido		

Porcentaje de Avance Indicador Nivel Propósito 111.57%

Indicador		Descripción		Método de Cálculo		Sentido		Unidad de Medida	
Tasa de variación de establecimientos supervisados en materia ambiental.		Establecimientos y empresas de competencia estatal cumplen con la normatividad ambiental		(número de establecimientos supervisado en el 2021/número de establecimientos supervisado en el 2021)-1*100		Ascendente		Porcentaje	
Tipo Valor Meta	Frecuencia	Medio de Verificación		Resumen Narrativo		Dimensión		Descripción Dimensión	
Relativo	Trimestral	PROESPA cuenta con personal calificado para las supervisiones, inspecciones y vigilancia dentro del estado		Establecimientos y empresas de competencia estatal cumplen con la normatividad ambiental, mediante el apoyo de la PROESPA para cumplir con lo establecido en la legislación ambiental		a. Eficacia		Miden el grado del cumplimiento de objetivo establecido	



IPLANEA
INSTITUTO DE PLANEACIÓN
DEL ESTADO DE AGUASCALIENTES

Contigo al 100

**Cuarto Reporte Trimestral de avance de objetivos y metas
de los Programas Presupuestarios 2021 de acuerdo al**

Sistema de Evaluación del Desempeño

(Anexo 13)

Porcentaje de Avance Indicador Nivel Componente 111.57%									
Indicador		Descripción		Método de Cálculo		Frecuencia	Dimensión	Descripción Dimensión	
Porcentaje de establecimientos supervisados		Se refiere al total de establecimientos Industriales y/o comerciales de competencia estatal		Número de supervisiones realizadas / Número de supervisiones programadas * (100).		Mensual	a. Eficacia	Miden el grado del cumplimiento del objetivo establecido	
Línea Base			Meta			Medio de Verificación		Sentido	
Valor	Año	Periodo	Valor	Año	Período				
382 (100%)	2020	31 de Diciembre 2020	394 (100%)	2021	31 de diciembre 2021	https://www.aguascalientes.gob.mx/proespa/Resultados_programa2021.html		Ascendente	
Cobertura	Tipo de Indicador		Tipo Valor Meta	Resumen Narrativo			Supuestos		
Estatal	Gestión		Relativo	Establecimientos y empresas de competencia estatal supervisados			PROESPA cuenta con personal calificado para realizar la supervisión de establecimientos detectados		



IPLANEA
INSTITUTO DE PLANEACIÓN
DEL ESTADO DE AGUASCALIENTES

Contigo al 100

**Cuarto Reporte Trimestral de avance de objetivos y metas
de los Programas Presupuestarios 2021 de acuerdo al**

Sistema de Evaluación del Desempeño

(Anexo 13)

Porcentaje de Avance de Indicador de las Actividades

Indicador del Nivel Actividades	Descripción	Tipo de Indicador	Dimensión a Medir	Unidad de Medida	Valor de la Meta	Avance de la Meta			
						Programado	Realizado	%de Avance Realizado vs	
								Período	Anual
Porcentaje de visitas Realizadas	1.1.-Supervisión física de visitas a establecimientos y empresas, dando prioridad a los que puedan generar un mayor impacto ambiental.	Relativo	a. Eficacia	Visitas	350.00	350.00	385.00	93.50	110.00
Observaciones:									
Porcentaje de informes revisados.	1.2.- Supervisión documental de informes de cumplimiento de condicionantes de impacto ambiental.	Relativo	a. Eficacia	Supervisión	44.00	44.00	53.00	18.07	120.45
Observaciones:									



PROCURADURÍA ESTATAL DE PROTECCIÓN AL AMBIENTE

Adicional

CUENTA PÚBLICA 2021

A handwritten signature or mark, possibly a stylized 'G' or 'J', is located in the bottom right corner of the page.

CUENTA PÚBLICA 2021
PROCURADURÍA ESTATAL DE PROTECCIÓN AL AMBIENTE DE AGUASCALIENTES
REPORTE DE BIENES MUEBLES

Código Producto	Descripción	Valor en libros
5970100001-7	RENOVACIÓN LICENCIA SOFTWARE DE SEGURIDAD ANTI VIRUS	6,407.53
5970100001-6	LICENCIA MICROSOFT OFFICE HOGAR	1,945.02
5970100001-5	LICENCIA ELECTRONICO	3,977.09
5970100001-4	LICENCIA ELECTRONICO	3,977.09
5970100001-3	LICENCIA ELECTRONICO	3,977.09
5970100001-24	LICENCIA INFODORMÁTICA.	4,622.59
5970100001-23	LICENCIA INFODORMÁTICA.	4,622.59
5970100001-22	LICENCIA TEAM VIEWER 13 BUSINESS-LICENCIA-PARA 1 USUARIO-1CANAL/USUARIO (H87)P PIEZA SIMULTÁNEO-HASTA 5 PARTICIPANT	6,598.78
5970100001-21	LICENCIA ANTIVIRUS ESET INTERNET SECURITY	1.00
5970100001-20	LICENCIA OFFICE HOGAR Y EMPRESAS 2016 INCLUYE WORD, EXCEL, POWER POINT, ONENOTE Y OUTLOOK	4,524.00
5970100001-2	LICENCIA ELECTRONICO	3,977.09
5970100001-19	3 LICENCIAS OFFICE HOGAR Y EMPRESAS 2016 INCLUYE WORD, EXCEL, POWER POINT, ONENOTE Y OUTLOOK	13,572.00
5970100001-18	LICENCIA MICROSOFT OFFICE HOME AND BUSINESS2016 32/64SP	4,119.44
5970100001-17	LICENCIA MICROSOFT OFFICE HOME AND BUSINESS2016 32/64SP	4,119.43
5970100001-16	LICENCIA MICROSOFT OFFICE HOME AND BUSINESS2016 32/64SP	4,119.43
5970100001-15	LICENCIA MICROSOFT OFFICE HOME AND BUSINESS2016 32/64SP	4,119.43
5970100001-1	LICENCIA ELECTRONICO	3,977.09
5970100001	contraqi comercial start renovacion anual	2,192.40
5970100001	office home & business 2019 tipo esd (descarga electronica)	4,582.42
5970100001	office home & business 2019 tipo esd (descarga electronica)	4,582.42
5970100001	team viewer 15 business licencia para 1 usuario, renovacion 1 año	7,504.27
5910100021-1	SOFTWARE INFORMATICO PRIVADO DE FACIL ACCESO, PARA CONECTARSE VIA REMOTA A LOS CENTROS DE VERIFICACIÓN VEHICULAR	6,598.78
5910100020-1	SOFTWARE KODAK CAPTURE FULL VERSION	4,485.00
5910100019-1	SOFTWARE DE DESARROLLO DE APLICACIONES, MICROSOFT VISUAL STUDIO PRO CON MSDN, LICENCIA OPEN GOBIERNO DE MICROSOFT	12,771.60
5910100017-1	SOFTWARE ADOBE MASTER COLLECTION SUITE CS5 PARA WINDOWS, DVD	39,424.92
5910100016-1	SOFTWARE CRYSTAL REPORTS DEVELOPER XI (SOFTWARE REPORTEADOR 2008 BASICO)	14,871.14
5910100015-1	SISTEMA WEB INTERACTIVO PARA LA DENUNCIA CIUDADANA PERSONALIZADA	99,935.00
5910100014-1	SISTEMA SAAGC.NET	40,000.00
5910100013-1	SISTEMA GERENCIAL DE CONSULTA Y GENERACION DE INFORMES TABULARES Y GEOREFERENCIA	49,967.50
5910100012-1	PROYECTO MODULOS, PROGRAMA NORMAL DE VIGILANCIA Y PROGRAMA NORMAL DE INSPECCIÓN	174,500.00
5910100011-1	PROGRAMA MAPSOURCE WORLD MAP CD-ROM P/N 010-10215-01 (*)	1,614.26
5910100010-1	PROGRAMA ARCVIEW VERSION 9.1 LICENCIA PARA USUARIO ADMINISTRADA CON UN CANDADO FÍSICO	20,863.30
5910100008-1	NUEVE LICENCIAS OPEN GOBIERNO CAL. EXCHANGE ESTANDAR 2007 USUARIO	6,853.25
5910100007-1	NOMIPAQ 2006 MONOUSUARIO	5,508.50
5910100005-1	LICENCIA DE USO DE SOFTWARE COMBO 5 PRODUCTOS DE LA FAMILIA SCRI. INCLUYE MANUALES DE INSTALACION DE SCRI MODELOS 1	59,972.50
5910100004-1	LICENCIA APPLICATION XTENDER(LICENCIAS DE USUARIO DE PRODUCTO EMC2 APPLICATION EXTENDER	28,454.45
5910100003-1	CONTPAQ 2006 MONOUSUARIO INCLUYE ACTUALIZACION REALIZADA EN ENERO DE 2009	8,947.00
5910100002-1	ANTIVIRUS	7,424.00
5910100001-4	PARA ESTABLECER CONTACTO ENTRE CIUDADANÍA Y PROESPA, CAMPAÑAS DESCUENTOS, CONSULTA DE MULTAS Y SOLICITAR INFORM	9,280.00
5910100001-3	SOFTWARE PARA USO DE LA PROESPA EN DENUNCIA CIUDADANA, CONTROL VEHÍCULAR Y PUBLICIDAD.	44,080.00
5910100001-1	SOFTWARE INFORMATICO PRIVADO TEAMVIEWER	6,946.08
5690100316-1	SISTEMA DE MONITOREO SATELITAL PARA ULTIIZAR PROYECTOS PROESPA (REHABILITACIÓN, LIBERACIÓN Y RASTREO COYOTES CANIS L	46,625.81
5690100315-1	JAULA GTRAMPA PARA PUMA REFORZADA SITEMA DE ENREJADO	15,068.40
5690100314-1	EL SISTEMA LO COMPONE: 3 PUNTOS DE ACCESO Epmp2000 con FILTRADO INGELIGENTE; 3 ANTENAS SECTORIALES 90-120 GRADOS; 6 I	154,200.54
5690100313-1	20 CANDADOS INMOVILIZADORES MARCA TMS CON VALOR DE \$ 1,384.70 C/U PARA USO DE PATRULLEROS PROESPA	27,694.07
5690100312-1	SWITH UNIFI ADMINISTABLE DE 8 PUERTOS GIGABIT	9,674.40
5690100311-1	COMPRESOR DE AIRE 3.5. HP 50 LITROS (13 GAL)	3,870.02

5690100310-1	ESCALERA TELESCÓPICA DE 5MTS. PORTATIL DE ALUMINIO	3,973.58
5690100309-2	WINCH (GANCHO PARA REMOLCAR)	1.00
5690100309-1	WINCH (GANCHO PARA REMOLCAR)	1.00
5690100308-5	TORRETA, BOCINA, SIRENA Y TIRON DE ARRASTRE CON WINCH	1.00
5690100308-4	TORRETA 2106 47" OPX6V/40 PX6W/AL/D (INCLUYE: BOTONERA DE 6 OPCIONES, SIRENA CON DIADEMA Y MICROFONO, BOCINA DE 100	19,488.00
5690100308-3	TORRETA 2106 47" OPX6V/40 PX6W/AL/D (INCLUYE: BOTONERA DE 6 OPCIONES, SIRENA CON DIADEMA Y MICROFONO, BOCINA DE 100	19,488.00
5690100308-2	TORRETA 2106 47" OPX6V/40 PX6W/AL/D (INCLUYE: BOTONERA DE 6 OPCIONES, SIRENA CON DIADEMA Y MICROFONO, BOCINA DE 100	18,792.00
5690100308-1	TORRETA 2106 47" OPX6V/40 PX6W/AL/D (INCLUYE: BOTONERA DE 6 OPCIONES, SIRENA CON DIADEMA Y MICROFONO, BOCINA DE 100	18,792.00
5690100307-9	SIRENA ELECTRONICA MARCA CODE 3 MODELO 3692	1.00
5690100307-8	SIRENA ELECTRONICA MARCA CODE 3 MODELO 3692	1.00
5690100307-7	SIRENA ELECTRONICA MARCA CODE 3 MODELO 3692	1.00
5690100307-6	SIRENA ELECTRONICA MARCA CODE 3 MODELO 3692	1.00
5690100307-5	SIRENA ELECTRONICA MARCA CODE 3 MODELO 3692	1.00
5690100307-4	SIRENA ELECTRONICA MARCA CODE 3 MODELO 3692	1.00
5690100307-3	SIRENA ELECTRONICA MARCA CODE 3 MODELO 3692	1.00
5690100307-2	SIRENA ELECTRONICA MARCA CODE 3 MODELO 3692	2,180.47
5690100307-12	SIRENA ELECTRONICA MARCA CODE 3 MODELO 3692	2,180.46
5690100307-11	SIRENA ELECTRONICA MARCA CODE 3 MODELO 3692	1.00
5690100307-10	SIRENA ELECTRONICA MARCA CODE 3 MODELO 3692	1.00
5690100307-1	SIRENA ELECTRONICA MARCA CODE 3 MODELO 3692	1.00
5690100306-9	PLACA METALICA MONTADA EN CONCHA DE BAQUETA	1.00
5690100306-8	PLACA METALICA MONTADA EN CONCHA DE BAQUETA	1.00
5690100306-7	PLACA METALICA MONTADA EN CONCHA DE BAQUETA	1.00
5690100306-6	PLACA METALICA MONTADA EN CONCHA DE BAQUETA	1.00
5690100306-5	PLACA METALICA MONTADA EN CONCHA DE BAQUETA	1.00
5690100306-4	PLACA METALICA MONTADA EN CONCHA DE BAQUETA	1.00
5690100306-3	PLACA METALICA MONTADA EN CONCHA DE BAQUETA	1.00
5690100306-2	PLACA METALICA MONTADA EN CONCHA DE BAQUETA	1.00
5690100306-15	PLACA METALICA MONTADA EN CONCHA DE BAQUETA	1.00
5690100306-14	PLACA METALICA MONTADA EN CONCHA DE BAQUETA	1.00
5690100306-13	PLACA METALICA MONTADA EN CONCHA DE BAQUETA	1.00
5690100306-12	PLACA METALICA MONTADA EN CONCHA DE BAQUETA	1.00
5690100306-11	PLACA METALICA MONTADA EN CONCHA DE BAQUETA	1.00
5690100306-10	PLACA METALICA MONTADA EN CONCHA DE BAQUETA	1.00
5690100306-1	PLACA METALICA MONTADA EN CONCHA DE BAQUETA	1.00
5690100305-9	FUNDA DE PIEL FIJADA AL CINTURÓN M9620 CE LB2 G2 (*)	1.00
5690100305-8	FUNDA DE PIEL FIJADA AL CINTURÓN M9620 CE LB2 G2 (*)	1.00
5690100305-7	FUNDA DE PIEL FIJADA AL CINTURÓN M9620 CE LB2 G2 (*)	1.00
5690100305-6	FUNDA DE PIEL FIJADA AL CINTURÓN M9620 CE LB2 G2 (*)	1.00
5690100305-5	FUNDA DE PIEL FIJADA AL CINTURÓN M9620 CE LB2 G2 (*)	1.00
5690100305-4	FUNDA DE PIEL FIJADA AL CINTURÓN M9620 CE LB2 G2 (*)	1.00
5690100305-3	FUNDA DE PIEL FIJADA AL CINTURÓN M9620 CE LB2 G2 (*)	1.00
5690100305-2	FUNDA DE PIEL FIJADA AL CINTURÓN M9620 CE LB2 G2 (*)	1.00
5690100305-13	FUNDA DE PIEL FIJADA AL CINTURÓN M9620 CE LB2 G2 (*)	1.00
5690100305-12	FUNDA DE PIEL FIJADA AL CINTURÓN M9620 CE LB2 G2 (*)	1.00
5690100305-11	FUNDA DE PIEL FIJADA AL CINTURÓN M9620 CE LB2 G2 (*)	1.00
5690100305-10	FUNDA DE PIEL FIJADA AL CINTURÓN M9620 CE LB2 G2 (*)	1.00
5690100305-1	FUNDA DE PIEL FIJADA AL CINTURÓN M9620 CE LB2 G2 (*)	1.00
5690100304-9	EQUIPO BARRA DE LUCES MARCA CODE 3 SERIE FORCE LP MODELO 6200	3,855.83
5690100304-8	EQUIPO BARRA DE LUCES MARCA CODE 3 SERIE FORCE LP MODELO 6200	3,855.83
5690100304-7	EQUIPO BARRA DE LUCES MARCA CODE 3 SERIE FORCE LP MODELO 6200	3,855.83
5690100304-6	EQUIPO BARRA DE LUCES MARCA CODE 3 SERIE FORCE LP MODELO 6200	1.00
5690100304-5	EQUIPO BARRA DE LUCES MARCA CODE 3 SERIE FORCE LP MODELO 6200	1.00

5690100304-4	EQUIPO BARRA DE LUCES MARCA CODE 3 SERIE FORCE LP MODELO 6200	1.00
5690100304-3	EQUIPO BARRA DE LUCES MARCA CODE 3 SERIE FORCE LP MODELO 6200	1.00
5690100304-2	EQUIPO BARRA DE LUCES MARCA CODE 3 SERIE FORCE LP MODELO 6200	1.00
5690100304-10	EQUIPO BARRA DE LUCES MARCA CODE 3 SERIE FORCE LP MODELO 6200	3,855.83
5690100304-1	EQUIPO BARRA DE LUCES MARCA CODE 3 SERIE FORCE LP MODELO 6200	1.00
5690100302-9	BATERIA DE ALTA CAPACIDAD PARA PORTATIL MOD. 2 AH M9620 EN B1 HC	1.00
5690100302-8	BATERIA DE ALTA CAPACIDAD PARA PORTATIL MOD. 2 AH M9620 EN B1 HC	1.00
5690100302-7	BATERIA DE ALTA CAPACIDAD PARA PORTATIL MOD. 2 AH M9620 EN B1 HC	1.00
5690100302-6	BATERIA DE ALTA CAPACIDAD PARA PORTATIL MOD. 2 AH M9620 EN B1 HC	1.00
5690100302-5	BATERIA DE ALTA CAPACIDAD PARA PORTATIL MOD. 2 AH M9620 EN B1 HC	1.00
5690100302-4	BATERIA DE ALTA CAPACIDAD PARA PORTATIL MOD. 2 AH M9620 EN B1 HC	1.00
5690100302-36	BATERIA PARA TERMINAL PORTATIL TPH700	1.00
5690100302-35	BATERIA PARA TERMINAL PORTATIL TPH700	931.08
5690100302-34	BATERIA DE ALTA CAPACIDAD G2 PARA PORTATIL	931.08
5690100302-33	BATERIA DE ALTA CAPACIDAD G2 PARA PORTATIL	931.08
5690100302-32	BATERIA DE ALTA CAPACIDAD G2 PARA PORTATIL	3,524.87
5690100302-31	BATERIA DE ALTA CAPACIDAD G2 PARA PORTATIL	3,524.87
5690100302-30	BATERIA DE ALTA CAPACIDAD G2 PARA PORTATIL	1.00
5690100302-3	BATERIA DE ALTA CAPACIDAD PARA PORTATIL MOD. 2 AH M9620 EN B1 HC	3,524.87
5690100302-29	BATERIA DE ALTA CAPACIDAD G2 PARA PORTATIL	3,524.87
5690100302-28	BATERIA DE ALTA CAPACIDAD G2 PARA PORTATIL	745.84
5690100302-27	BATERIA PARA TERMINAL PORTÁTIL TPH600	745.84
5690100302-26	BATERIA PARA TERMINAL PORTÁTIL TPH600	745.84
5690100302-25	BATERIA PARA TERMINAL PORTÁTIL TPH600	1.00
5690100302-24	BATERIA DE ALTA CAPACIDAD PARA PORTATIL MOD. 2 AH M9620 EN B1 HC	1.00
5690100302-23	BATERIA DE ALTA CAPACIDAD PARA PORTATIL MOD. 2 AH M9620 EN B1 HC	1.00
5690100302-22	BATERIA DE ALTA CAPACIDAD PARA PORTATIL MOD. 2 AH M9620 EN B1 HC	1.00
5690100302-21	BATERIA DE ALTA CAPACIDAD PARA PORTATIL MOD. 2 AH M9620 EN B1 HC	1.00
5690100302-20	BATERIA DE ALTA CAPACIDAD PARA PORTATIL MOD. 2 AH M9620 EN B1 HC	1.00
5690100302-2	BATERIA DE ALTA CAPACIDAD PARA PORTATIL MOD. 2 AH M9620 EN B1 HC	1.00
5690100302-19	BATERIA DE ALTA CAPACIDAD PARA PORTATIL MOD. 2 AH M9620 EN B1 HC	1.00
5690100302-18	BATERIA DE ALTA CAPACIDAD PARA PORTATIL MOD. 2 AH M9620 EN B1 HC	1.00
5690100302-17	BATERIA DE ALTA CAPACIDAD PARA PORTATIL MOD. 2 AH M9620 EN B1 HC	1.00
5690100302-16	BATERIA DE ALTA CAPACIDAD PARA PORTATIL MOD. 2 AH M9620 EN B1 HC	1.00
5690100302-15	BATERIA DE ALTA CAPACIDAD PARA PORTATIL MOD. 2 AH M9620 EN B1 HC	1.00
5690100302-14	BATERIA DE ALTA CAPACIDAD PARA PORTATIL MOD. 2 AH M9620 EN B1 HC	1.00
5690100302-13	BATERIA DE ALTA CAPACIDAD PARA PORTATIL MOD. 2 AH M9620 EN B1 HC	1.00
5690100302-12	BATERIA DE ALTA CAPACIDAD PARA PORTATIL MOD. 2 AH M9620 EN B1 HC	1.00
5690100302-11	BATERIA DE ALTA CAPACIDAD PARA PORTATIL MOD. 2 AH M9620 EN B1 HC	1.00
5690100302-10	BATERIA DE ALTA CAPACIDAD PARA PORTATIL MOD. 2 AH M9620 EN B1 HC	1.00
5690100302-1	BATERIA DE ALTA CAPACIDAD PARA PORTATIL MOD. 2 AH M9620 EN B1 HC	15,068.40
5690100203-1	JAULA TRAMPA PARA PUMA REFORZADA, FABRICADA EN ALAMBRE GALVANIZADO CON PROTECCIÓN DE CIRCONIO Y CUERPO DE PERF	13,908.40
5690100083-1	BÁSCULA DIGITAL DE PLATAFORMA 1.20 X 1.20 PARA USO DE BIENESTAR ANIMAL	168.69
5670100045-3	GATO HIDRAULICO	168.68
5670100045-2	GATO HIDRAULICO	168.68
5670100045-1	GATO HIDRAULICO	26,001.54
5650100137-1	SISTEMA DE VIEDOCONFERENCIA POLY STUFIO UBICADO EN SALA DE JUNTAS PROESPA	727,160.56
5650100136-1	SEIS CAMARAS ESPRITRIT MODELO ES31CBW35-5N, INCLUYE BRAZO PARA SPRIT EWM Y ADAPTADOR PARA POSTE/TORRE EPM CON ZOO	30,649.82
5650100135-2	TORRE PARA COMUNICACIONES DE 36 METROS TIPO TZ-30	16,070.76
5650100135-1	TORRE PARA COMUNICACIONES DE 15 METROS TIPO TZ-30	1.00
5650100134-9	TERMINAL PORTATIL G3 TPH700 INCLUYE FUNDA, CLIP, ANTENA, BATERIA Y CARGADOR DE VIAJE	10,568.62
5650100134-7	TERMINAL PORTATIL G3 TPH700 INCLUYE FUNDA, CLIP, ANTENA, BATERIA Y CARGADOR DE VIAJE	10,568.62
5650100134-6	TERMINAL PORTATIL G3 TPH700 INCLUYE FUNDA, CLIP, ANTENA, BATERIA Y CARGADOR DE VIAJE	

5650100134-5	TERMINAL PORTATIL G3 TPH700 INCLUYE FUNDA, CLIP, ANTENA, BATERIA Y CARGADOR DE VIAJE	11,080.16
5650100134-4	TERMINAL PORTATIL G3 TPH700 INCLUYE FUNDA, CLIP, ANTENA, BATERIA Y CARGADOR DE VIAJE	11,080.16
5650100134-3	TERMINAL PORTATIL G3 TPH700 INCLUYE FUNDA, CLIP, ANTENA, BATERIA Y CARGADOR DE VIAJE	11,080.16
5650100134-2	TERMINAL PORTATIL G3 TPH600 CON BATERIA ANTENA, CARGADOR, DE VIAJE, FUNDA DE PIEL Y CLIP (RADIO)	11,519.03
5650100134-1	TERMINAL PORTATIL G3 TPH600 CON BATERIA ANTENA, CARGADOR, DE VIAJE, FUNDA DE PIEL Y CLIP (RADIO)	11,519.03
5650100133-8	TELEFONO UNI LINEA SENCILLO	257.80
5650100133-7	TELEFONO UNI LINEA SENCILLO	99.30
5650100133-6	TELEFONO UNILINEA PANASONIC MOD. KX-TS500LXW	1.00
5650100133-5	TELEFONO UNILINEA PANASONIC MOD. KX-TS500LXW	1.00
5650100133-4	TELEFONO UNILINEA PANASONIC MOD. KX-TS500LXW	1.00
5650100133-3	TELEFONO UNILINEA C/PANTALLA PANASONIC KXTS108LXW	1.00
5650100133-2	TELEFONO UNILINEA C/PANTALLA PANASONIC KXTS108LXW	1.00
5650100133-1	TELEFONO UNILINEA C/PANTALLA PANASONIC KXTS108LXW	1.00
5650100132-3	TELEFONO TELMEX MOD. 4126 COLOR BLANCO (CON PANTALLA AZUL)	320.66
5650100132-2	TELEFONO TELMEX ALAMBRICO MARCA THOMSON MODELO MX29391	253.15
5650100132-1	TELEFONO TELMEX ALAMBRICO MARCA THOMSON MODELO MX29391	253.15
5650100131-1	TELEFONO MULTILINEA PROGRAMADOR MARCA PANASONIC MODELO KX-T7730	1.00
5650100130-2	TELEFONO DE 24 TECLAS CO PANTALLA 3 LINEA	1.00
5650100130-1	TELEFONO DE 24 TECLAS CO PANTALLA 3 LINEA	1.00
5650100129-9	TELEFONO INALAMBRICO 2.4 GHZ KX-TG2810	344.02
5650100129-8	TELEFONO INALAMBRICO 2.4 GHZ KX-TG2810	395.35
5650100129-7	TELEFONO INALAMBRICO 2.4 GHZ KX-TG2810	395.35
5650100129-6	TELEFONO INALAMBRICO 2.4 GHZ KX-TG2810	371.28
5650100129-5	TELEFONO INALAMBRICO 2.4 G MOD.KX-TG2313	1.00
5650100129-4	TELEFONO INALAMBRICO MOD. KX-TG2224	1.00
5650100129-3	TELEFONO INALAMBRICO MOD. KX-TG2224	1.00
5650100129-24	TELEFONO INALAMBRICO PANASONIC DUO	1.00
5650100129-22	TELEFONO INALMBRICO 6.0 IDENT	487.96
5650100129-21	TELEFONO INALMBRICO 6.0 IDENT	427.75
5650100129-20	TELEFONO INALMBRICO 6.0 IDENT	257.80
5650100129-2	TELEFONO INALAMBRICO MOD. KX-TG2224	1.00
5650100129-19	TELEFONO INALMBRICO 6.0 IDENT	415.00
5650100129-18	TELEFONO PANASONIC INALAMBRICO CON DOS AURICULARES	536.36
5650100129-17	TELEFONO INALAMBRICO 2.4 GHZ SENCILLO	301.12
5650100129-16	TELEFONO INALAMBRICO 2.4 GHZ SENCILLO	301.12
5650100129-15	TELEFONO INALAMBRICO 2.4 GHZ SENCILLO	301.12
5650100129-14	TELEFONO INALAMBRICO 2.4 GHZ SENCILLO	302.96
5650100129-13	TELEFONO INALAMBRICO 2.4 GHZ CON 2 AURICULARES MARCA PANASONIC KX-TG3522MEM	481.25
5650100129-12	TELEFONO INALAMBRICO 2.4 GHZ	569.12
5650100129-11	TELEFONO INALAMBRICO 2.4 GHZ	569.12
5650100129-10	TELEFONO INALAMBRICO 2.4 GHZ KX-TG2810	391.98
5650100129-1	TELEFONO INHALAMBRICO PANASONIC 900MHZ KXTC1403	1.00
5650100128-1	TARJETA DE 0 LINEAS Y 8 EXTENSIONES UNIL KXT-A308	1.00
5650100127-1	TARJETA 3 LINEAS 8 EXTENSIONES MOD. KX-TA30877	2,775.79
5650100126-1	SISTEMA DE CONTROL TELEFONICO V.WIN 32 EX	4,726.56
5650100125-2	SISTEMA SONIDO PORTÁTIL LEXSEN	3,759.92
5650100125-1	SISTEMA AUDIO PORTÁTIL LEXSEN	3,759.92
5650100124-1	SEIS CAMARAS DE VIDEOVIGILANCIA DE 550 LINEAS DE RES CON VISION NOCTURNA Y 2 HOUSING PARA CAMARA	4,241.60
5650100123-1	RADIO BASE CON FUENTE DE ALIMENTACION Y ANTENA M96335G2CSG1 +, M9635CANG1	46,189.55
5650100122-9	RADIO PORTATIL EASY+ CON ANTENA MODELO 2 AH M9620 MG2 INCLUYE FUNDA M9620 CELB2 G2 PARA RADIO PORTATIL MICROFON	1.00
5650100122-8	RADIO PORTATIL EASY+ CON ANTENA MODELO 2 AH M9620 MG2 INCLUYE FUNDA M9620 CELB2 G2 PARA RADIO PORTATIL MICROFON	1.00
5650100122-7	RADIO PORTATIL EASY+ CON ANTENA MODELO 2 AH M9620 MG2 INCLUYE FUNDA M9620 CELB2 G2 PARA RADIO PORTATIL MICROFON	1.00
5650100122-6	RADIO PORTATIL EASY+ CON ANTENA MODELO 2 AH M9620 MG2 INCLUYE FUNDA M9620 CELB2 G2 PARA RADIO PORTATIL MICROFON	1.00

5650100122-5	RADIO PORTATIL EASY+ CON ANTENA MODELO 2 AH M9620 MG2 INCLUYE FUNDA M9620 CELB2 G2 PARA RADIO PORTATIL MICROFON	1.00
5650100122-4	RADIO PORTATIL EASY+ CON ANTENA MODELO 2 AH M9620 MG2 INCLUYE FUNDA M9620 CELB2 G2 PARA RADIO PORTATIL MICROFON	1.00
5650100122-31	RADIO PORTATIL MOTOROLA PRO 3150 RESGUARDO 37063	1.00
5650100122-30	RADIO: EQUIPO PARA COMUNICACIÓN CON PERSONAL OPERATIVO: TERMINAL PORTATIL G3 TPH600 CON BATERIA, ANTENA, CARGAC	11,011.23
5650100122-3	RADIO PORTATIL EASY+ CON ANTENA MODELO 2 AH M9620 MG2 INCLUYE FUNDA M9620 CELB2 G2 PARA RADIO PORTATIL MICROFON	1.00
5650100122-29	RADIO: EQUIPO PARA COMUNICACIÓN CON PERSONAL OPERATIVO: TERMINAL PORTATIL G3 TPH600 CON BATERIA, ANTENA, CARGAC	11,011.23
5650100122-28	RADIO: EQUIPO PARA COMUNICACIÓN CON PERSONAL OPERATIVO: TERMINAL PORTATIL G3 TPH600 CON BATERIA, ANTENA, CARGAC	11,011.23
5650100122-27	RADIO: EQUIPO PARA COMUNICACIÓN CON PERSONAL OPERATIVO: TERMINAL PORTATIL G3 TPH600 CON BATERIA, ANTENA, CARGAC	11,011.23
5650100122-26	RADIO: EQUIPO PARA COMUNICACIÓN CON PERSONAL OPERATIVO: TERMINAL PORTATIL G3 TPH600 CON BATERIA, ANTENA, CARGAC	11,011.23
5650100122-25	RADIO: EQUIPO PARA COMUNICACIÓN CON PERSONAL OPERATIVO: TERMINAL PORTATIL G3 TPH600 CON BATERIA, ANTENA, CARGAC	11,011.23
5650100122-24	RADIO: EQUIPO PARA COMUNICACIÓN CON PERSONAL OPERATIVO: TERMINAL PORTATIL G3 TPH600 CON BATERIA, ANTENA, CARGAC	11,011.23
5650100122-23	RADIO: EQUIPO PARA COMUNICACIÓN CON PERSONAL OPERATIVO: TERMINAL PORTATIL G3 TPH600 CON BATERIA, ANTENA, CARGAC	11,011.23
5650100122-22	RADIO: EQUIPO PARA COMUNICACIÓN CON PERSONAL OPERATIVO: TERMINAL PORTATIL G3 TPH600 CON BATERIA, ANTENA, CARGAC	11,011.23
5650100122-21	RADIO: EQUIPO PARA COMUNICACIÓN CON PERSONAL OPERATIVO: TERMINAL PORTATIL G3 TPH600 CON BATERIA, ANTENA, CARGAC	11,011.23
5650100122-20	RADIO PORTÁTIL G3 TPH600 INCLUYE BATERIA,CARGADOR DE VIAJE, FUNDA DE NEOPRENOY CLIP	13,528.46
5650100122-2	RADIO PORTATIL EASY+ CON ANTENA MODELO 2 AH M9620 MG2 INCLUYE FUNDA M9620 CELB2 G2 PARA RADIO PORTATIL MICROFON	1.00
5650100122-19	RADIO PORTÁTIL G3 TPH600 INCLUYE BATERIA,CARGADOR DE VIAJE, FUNDA DE NEOPRENOY CLIP	13,528.46
5650100122-18	RADIO PORTÁTIL G3 TPH600 INCLUYE BATERIA,CARGADOR DE VIAJE, FUNDA DE NEOPRENOY CLIP	13,528.46
5650100122-17	RADIO PORTATIL EASY+ CON ANTENA MODELO 2 AH M9620 MG2 INCLUYE FUNDA M9620 CELB2 G2 PARA RADIO PORTATIL MICROFON	15,776.22
5650100122-16	RADIO PORTATIL EASY+ CON ANTENA MODELO 2 AH M9620 MG2 INCLUYE FUNDA M9620 CELB2 G2 PARA RADIO PORTATIL MICROFON	15,776.22
5650100122-15	RADIO PORTATIL EASY+ CON ANTENA MODELO 2 AH M9620 MG2 INCLUYE FUNDA M9620 CELB2 G2 PARA RADIO PORTATIL MICROFON	15,776.22
5650100122-14	RADIO PORTATIL EASY+ CON ANTENA MODELO 2 AH M9620 MG2 INCLUYE FUNDA M9620 CELB2 G2 PARA RADIO PORTATIL MICROFON	15,776.22
5650100122-13	RADIO PORTATIL EASY+ CON ANTENA MODELO 2 AH M9620 MG2 INCLUYE FUNDA M9620 CELB2 G2 PARA RADIO PORTATIL MICROFON	1.00
5650100122-12	RADIO PORTATIL EASY+ CON ANTENA MODELO 2 AH M9620 MG2 INCLUYE FUNDA M9620 CELB2 G2 PARA RADIO PORTATIL MICROFON	1.00
5650100122-11	RADIO PORTATIL EASY+ CON ANTENA MODELO 2 AH M9620 MG2 INCLUYE FUNDA M9620 CELB2 G2 PARA RADIO PORTATIL MICROFON	1.00
5650100122-10	RADIO PORTATIL EASY+ CON ANTENA MODELO 2 AH M9620 MG2 INCLUYE FUNDA M9620 CELB2 G2 PARA RADIO PORTATIL MICROFON	1.00
5650100122-1	RADIO PORTATIL SMART G2 CON ANTENA Y BATERIA DE ALTA CAPACIDAD 2 AH M9620 SG2	1.00
5650100121-2	PILA DE ALTA CAPACIDAD HR1954AAB01	1,094.47
5650100121-1	PILA DE ALTA CAPACIDAD HR1954AAB01	1,094.47
5650100120-1	MICROGRABADORA OLYMPUS VN2000	619.10
5650100119-1	MICROFONO PROFESIONAL UNIDIRECCIONAL VOC	437.83
5650100118-1	MICROFONO INALAMBRICO VHF KAPTON	305.54
5650100117-9	MICRÓFONO M9620 AA DM2 G2 CON CLIP PARA COLGAR	1.00
5650100117-8	MICRÓFONO M9620 AA DM2 G2 CON CLIP PARA COLGAR	1.00
5650100117-7	MICRÓFONO M9620 AA DM2 G2 CON CLIP PARA COLGAR	1.00
5650100117-6	MICRÓFONO M9620 AA DM2 G2 CON CLIP PARA COLGAR	1.00
5650100117-5	MICRÓFONO M9620 AA DM2 G2 CON CLIP PARA COLGAR	1.00
5650100117-4	MICRÓFONO M9620 AA DM2 G2 CON CLIP PARA COLGAR	1.00
5650100117-3	MICRÓFONO M9620 AA DM2 G2 CON CLIP PARA COLGAR	1.00
5650100117-2	MICRÓFONO M9620 AA DM2 G2 CON CLIP PARA COLGAR	1,063.34
5650100117-15	MICRÓFONO M9620 AA DM2 G2 CON CLIP PARA COLGAR	1,063.34
5650100117-14	MICRÓFONO M9620 AA DM2 G2 CON CLIP PARA COLGAR	1.00
5650100117-13	MICRÓFONO M9620 AA DM2 G2 CON CLIP PARA COLGAR	1.00
5650100117-12	MICRÓFONO M9620 AA DM2 G2 CON CLIP PARA COLGAR	1.00
5650100117-11	MICRÓFONO M9620 AA DM2 G2 CON CLIP PARA COLGAR	1.00
5650100117-10	MICRÓFONO M9620 AA DM2 G2 CON CLIP PARA COLGAR	1.00
5650100117-1	MICRÓFONO M9620 AA DM2 G2 CON CLIP PARA COLGAR	950.91
5650100116-3	JUEGO DE RADIOS DOS VIAS CON BASE PARA CARGAR	950.91
5650100116-2	JUEGO DE RADIOS DOS VIAS CON BASE PARA CARGAR	950.91
5650100116-1	JUEGO DE RADIOS DOS VIAS CON BASE PARA CARGAR	950.91
5650100114-2	FAX PANASONIC MODELO KX-FHD332	1,056.96
5650100114-1	FAX PANASONIC MODELO KX-FHD332	1.00
5650100113-1	EQUIPO DE SONIDO PORTATIL	14,305.90

5650100112-3	DIADEMA P/CELULAR MOD.M170 PLANTRONICS	1.00
5650100112-1	DIADEMA P/CELULAR MOD. M170 PLANTRONICS	1.00
5650100111-1	CONMUTADOR CENTRAL TELEFONICA PANASONIC MODELO KX TA 308	1.00
5650100110-1	CENTRAL TELEFÓNICA PANASONIC NS500LA CON TARJETA DE 16 EXTENCIONES UNILINEAS Y TARJETA DE 6 TRONCALES ANALÓGICAS	21,544.02
5650100109-2	BATERIA G3 DE ALTA CAPACIDAD PARA TERMINAL PORTATIL TPH 600	698.42
5650100109-1	BATERIA G3 DE ALTA CAPACIDAD PARA TERMINAL PORTATIL TPH 600	698.42
5650100108-3	BAFLE AMP 32000W SD/USB	2,560.25
5650100108-2	BAFLE PASIVO DE 15"	1,929.12
5650100108-1	BAFLE PASIVO DE 15"	1,929.12
5650100106-6	TELEFONO MULTILINEA PROGRAMADOR MARCA PANASONIC MODELO KX-T7730	11,400.71
5650100106-5	TELEFONO MULTILINEA PROGRAMADOR MARCA PANASONIC MODELO KX-T7730	11,400.71
5650100106-4	TELEFONO MULTILINEA PROGRAMADOR MARCA PANASONIC MODELO KX-T7730	11,400.71
5650100106-3	TELEFONO MULTILINEA PROGRAMADOR MARCA PANASONIC MODELO KX-T7730	11,400.71
5650100106-2	TELEFONO MULTILINEA PROGRAMADOR MARCA PANASONIC MODELO KX-T7730	11,400.71
5650100106-1	TELEFONO MULTILINEA PROGRAMADOR MARCA PANASONIC MODELO KX-T7730	2,716.82
5650100105-2	TELEFONO MULTILINEA PROGRAMADOR MARCA PANASONIC MODELO KX-T7730	2,716.82
5650100105-1	TELEFONO MULTILINEA PROGRAMADOR MARCA PANASONIC MODELO KX-T7730	3,230.00
5650100104-1	INCLUYE TRIPIE PARA BAFLES Y SITEMA DE DOS MICROFONOS INSALAMBRICOS DE MANO VHF	23,576.36
5650100063-5	TERMINAL TETRAPOL TPH900 INCLUYE CARGADOR, BATERÍA, CLIP, MICRÓFONO DE SOLAPA Y BATERÍA ADICIONAL	23,576.36
5650100063-4	TERMINAL TETRAPOL TPH900 INCLUYE CARGADOR, BATERÍA, CLIP, MICRÓFONO DE SOLAPA Y BATERÍA ADICIONAL	23,576.36
5650100063-3	TERMINAL TETRAPOL TPH900 INCLUYE CARGADOR, BATERÍA, CLIP, MICRÓFONO DE SOLAPA Y BATERÍA ADICIONAL	23,576.36
5650100063-2	TERMINAL TETRAPOL TPH900 INCLUYE CARGADOR, BATERÍA, CLIP, MICRÓFONO DE SOLAPA Y BATERÍA ADICIONAL	23,576.36
5650100063-1	TERMINAL TETRAPOL TPH900 INCLUYE CARGADOR, BATERÍA, CLIP, MICRÓFONO DE SOLAPA Y BATERÍA ADICIONAL	10,670.93
5650100025-1	NAS 2 B AHÍAS LIMKSTATION DISPOSITIVO DE ALMACENAMIENTO CONECTADP A LA RED, SU FINCIÓN HACER COPIAS DE SEGURIDAD DE	3,114.46
5650100005-9	GPS: GEOPOSICIONADOR CON RECEPTOR DE 12 CANALES RADIO FRS-GMRS,ALTIMETRO BAROMETRICO Y COMPAS ELECTRONICO CON I	1.00
5650100005-8	GPS: GEOPOSICIONADOR CON RECEPTOR DE 12 CANALES RADIO FRS-GMRS,ALTIMETRO BAROMETRICO Y COMPAS ELECTRONICO CON I	1.00
5650100005-7	GPS: GEOPOSICIONADOR CON RECEPTOR DE 12 CANALES RADIO FRS-GMRS,ALTIMETRO BAROMETRICO Y COMPAS ELECTRONICO CON I	1.00
5650100005-6	GPS: GEOPOSICIONADOR CON RECEPTOR DE 12 CANALES RADIO FRS-GMRS,ALTIMETRO BAROMETRICO Y COMPAS ELECTRONICO CON I	2,219.62
5650100005-50	GPS GARMIN ESTREX 20	1.00
5650100005-5	GPS: GEOPOSICIONADOR CON RECEPTOR DE 12 CANALES RADIO FRS-GMRS,ALTIMETRO BAROMETRICO Y COMPAS ELECTRONICO CON I	2,219.62
5650100005-49	GPS GARMIN ESTREX 20	2,219.62
5650100005-48	GPS GARMIN ESTREX 20	2,219.62
5650100005-47	GPS GARMIN ESTREX 20	2,219.62
5650100005-46	GPS GARMIN ESTREX 20	2,219.62
5650100005-45	GPS GARMIN ESTREX 20	2,219.62
5650100005-44	GPS GARMIN ESTREX 20	2,219.62
5650100005-43	GPS GARMIN ESTREX 20	2,219.62
5650100005-42	GPS GARMIN ESTREX 20	2,219.62
5650100005-41	GPS GARMIN ESTREX 20	7,534.36
5650100005-40	GPS MARCA SKY PATROL MODELO TT8750K .	1.00
5650100005-4	GPS: GEOPOSICIONADOR CON RECEPTOR DE 12 CANALES RADIO FRS-GMRS,ALTIMETRO BAROMETRICO Y COMPAS ELECTRONICO CON I	7,534.36
5650100005-39	GPS MARCA SKY PATROL MODELO TT8750K .	7,534.36
5650100005-38	GPS MARCA SKY PATROL MODELO TT8750K .	7,534.36
5650100005-37	GPS MARCA SKY PATROL MODELO TT8750K .	7,534.36
5650100005-36	GPS MARCA SKY PATROL MODELO TT8750K .	7,534.36
5650100005-35	GPS MARCA SKY PATROL MODELO TT8750K .	7,534.36
5650100005-34	GPS MARCA SKY PATROL MODELO TT8750K .	7,534.36
5650100005-33	GPS MARCA SKY PATROL MODELO TT8750K .	7,534.36
5650100005-32	GPS MARCA SKY PATROL MODELO TT8750K .	7,534.36
5650100005-31	GPS MARCA SKY PATROL MODELO TT8750K .	7,557.78
5650100005-30	GPS MARCA SKY PATROL MODELO TT8750K .	1.00
5650100005-3	GPS MARCA GARMIN, MODELO E-TREXVISTA 12 CANALES, ANTENA FLATMEMORIA 1000/MG PARA MAPAS	7,557.78
5650100005-29	GPS MARCA SKY PATROL MODELO TT8750K .	

5650100005-28	GPS MARCA SKY PATROL MODELO TT8750K .	7,557.78
5650100005-27	GPS MARCA SKY PATROL MODELO TT8750K .	7,557.78
5650100005-26	GPS MARCA SKY PATROL MODELO TT8750K .	7,557.78
5650100005-25	GPS MARCA SKY PATROL MODELO TT8750K .	7,557.78
5650100005-24	GPS MARCA SKY PATROL MODELO TT8750K .	7,557.78
5650100005-23	GPS MARCA SKY PATROL MODELO TT8750K .	7,557.78
5650100005-22	GPS MARCA SKY PATROL MODELO TT8750K .	7,557.78
5650100005-21	GPS MARCA SKY PATROL MODELO TT8750K .	7,557.78
5650100005-20	GPS MARCA SKY PATROL MODELO TT8750K .	1.00
5650100005-2	GPS MARCA GARMIN, MODELO E-TREXVISTA 12 CANALES, ANTENA FLATMEMORIA 1000/MG PARA MAPAS	7,557.78
5650100005-19	GPS MARCA SKY PATROL MODELO TT8750K .	7,557.78
5650100005-18	GPS MARCA SKY PATROL MODELO TT8750K .	7,557.78
5650100005-17	GPS MARCA SKY PATROL MODELO TT8750K .	4,016.46
5650100005-16	GPS-GEOPOSICIONADOR MARCA GARMIN RINO 130	4,016.46
5650100005-15	GPS-GEOPOSICIONADOR MARCA GARMIN RINO 130	4,016.46
5650100005-14	GPS-GEOPOSICIONADOR MARCA GARMIN RINO 130	4,016.46
5650100005-13	GPS-GEOPOSICIONADOR MARCA GARMIN RINO 130	3,114.40
5650100005-12	GPS: GEOPOSICIONADOR CON RECEPTOR DE 12 CANALES RADIO FRS-GMRS,ALTIMETRO BAROMETRICO Y COMPAS ELECTRONICO CON I	3,114.46
5650100005-11	GPS: GEOPOSICIONADOR CON RECEPTOR DE 12 CANALES RADIO FRS-GMRS,ALTIMETRO BAROMETRICO Y COMPAS ELECTRONICO CON I	3,114.46
5650100005-10	GPS: GEOPOSICIONADOR CON RECEPTOR DE 12 CANALES RADIO FRS-GMRS,ALTIMETRO BAROMETRICO Y COMPAS ELECTRONICO CON I	1.00
5650100005-1	GPS MARCA GARMIN, MODELO E-TREXVISTA 12 CANALES, ANTENA FLATMEMORIA 1000/MG PARA MAPAS	1.00
5640100007-2	VENTILADOR PEDESTAL	1.00
5640100007-1	VENTILADOR PEDESTAL	583.56
5640100006-2	VENTILADOR BIRTMAN	560.18
5640100006-1	VENTILADOR BIRTMAN	930.00
5640100004-9	VENTILADOR DE TORRE COLOR NEGRO	930.00
5640100004-8	VENTILADOR DE TORRE COLOR NEGRO	536.49
5640100004-7	VENTILADOR DE TORRE/ 1 ÉRSONAL SEVILLE CLASSIC	488.89
5640100004-6	VENTILADOR DE TORRE MARCA LASKO	488.89
5640100004-5	VENTILADOR DE TORRE MARCA LASKO	488.89
5640100004-4	VENTILADOR DE TORRE MARCA LASKO	488.89
5640100004-3	VENTILADOR DE TORRE MARCA LASKO	488.89
5640100004-2	VENTILADOR DE TORRE MARCA LASKO	488.89
5640100004-1	VENTILADOR DE TORRE MARCA LASKO	3,306.00
5640100003-6	EQUIPO DE AIRE ACONDICIONADO HISENSE UBICADO EN SALA DE JUNTAS PROESPA PRIMER PISO.	3,306.00
5640100003-5	EQUIPO DE AIRE ACONDICIONADO MINISPLIT YORK UBICADO EN ÁREA DE LA DIRECCIÓN JURÍDICA Y DE DICTAMEN	3,306.00
5640100003-4	EQUIPO DE AIRE ACONDICIONADO MINISPLIT YORK UBICADO EN COORDINADOR DE SISTEMAS E INFORMÁTICA	13,649.72
5640100003-3	EQUIPO DE AIRE ACONDICIONADO TIPO MINI SPLIT CAP. DE 1.5 TON DE REFR. FRI/CALEFACCION OPERANDO A UN ATENSIÓN DE 220 V	1.00
5640100003-2	EQUIPO DE AIRE ACONDICIONADO MARCA MIRAGE, MODELO MMS1821H, TIPO MINISPLIT, HI-WALL CAPACIDAD 18000 BTU'S CON BOI	1.00
5640100003-1	EQUIPO DE AIRE ACONDICIONADO MARCA MIRAGE, MODELO MMS1821H, TIPO MINISPLIT, HI-WALL CAPACIDAD 18000 BTU'S CON BOI	581.43
5640100002-2	CALEFACTOR CERAMICO TORRE GRIS (CONTROLES DIGITALES, TERMOSTATO AJUSTABLE, CONFIGURACION DE AHORRO DE ENERGIA, A	581.43
5640100002-1	CALEFACTOR CERAMICO TORRE GRIS (CONTROLES DIGITALES, TERMOSTATO AJUSTABLE, CONFIGURACION DE AHORRO DE ENERGIA, A	1.00
5510100071-9	TIRANTES PARA PANTALON DE BOMBEROS CAT. FL200 EN NYLON	1.00
5510100071-8	TIRANTES PARA PANTALON DE BOMBEROS CAT. FL200 EN NYLON	1.00
5510100071-7	TIRANTES PARA PANTALON DE BOMBEROS CAT. FL200 EN NYLON	1.00
5510100071-6	TIRANTES PARA PANTALON DE BOMBEROS CAT. FL200 EN NYLON	1.00
5510100071-5	TIRANTES PARA PANTALON DE BOMBEROS CAT. FL200 EN NYLON	1.00
5510100071-4	TIRANTES PARA PANTALON DE BOMBEROS CAT. FL200 EN NYLON	1.00
5510100071-3	TIRANTES PARA PANTALON DE BOMBEROS CAT. FL200 EN NYLON	1.00
5510100071-2	TIRANTES PARA PANTALON DE BOMBEROS CAT. FL200 EN NYLON	1.00
5510100071-10	TIRANTES PARA PANTALON DE BOMBEROS CAT. FL200 EN NYLON	1.00
5510100071-1	TIRANTES PARA PANTALON DE BOMBEROS CAT. FL200 EN NYLON	1.00
5510100070-9	RESPIRADOR CONVENCIONAL CAT. A8050 RESPIRADOR MEDIA CARA FABRICADO EN HYCAR COLOR NEGRO CON DOS CARTUCHOS PAR	1.00



5510100065-1	GOOGLES PARA INCENDIOS FORESTALES CAT FE295 EQUIPADOS CON LENTES ANTINEBLA CORREA ELASTICA CON VELERO AJUSTABLE P	1.00
5510100064-9	CHAQUETON CONTRA INCENDIO FORESTAL CAT FEM 252 212 CONFECCIONADO EN 7.5 OZ DE TELA NOMEX IIIA COLOR AMARILLO CON	1.00
5510100064-8	CHAQUETON CONTRA INCENDIO FORESTAL CAT FEM 252 212 CONFECCIONADO EN 7.5 OZ DE TELA NOMEX IIIA COLOR AMARILLO CON	1.00
5510100064-7	CHAQUETON CONTRA INCENDIO FORESTAL CAT FEM 252 212 CONFECCIONADO EN 7.5 OZ DE TELA NOMEX IIIA COLOR AMARILLO CON	1.00
5510100064-6	CHAQUETON CONTRA INCENDIO FORESTAL CAT FEM 252 212 CONFECCIONADO EN 7.5 OZ DE TELA NOMEX IIIA COLOR AMARILLO CON	1.00
5510100064-5	CHAQUETON CONTRA INCENDIO FORESTAL CAT FEM 252 212 CONFECCIONADO EN 7.5 OZ DE TELA NOMEX IIIA COLOR AMARILLO CON	1.00
5510100064-4	CHAQUETON CONTRA INCENDIO FORESTAL CAT FEM 252 212 CONFECCIONADO EN 7.5 OZ DE TELA NOMEX IIIA COLOR AMARILLO CON	1.00
5510100064-3	CHAQUETON CONTRA INCENDIO FORESTAL CAT FEM 252 212 CONFECCIONADO EN 7.5 OZ DE TELA NOMEX IIIA COLOR AMARILLO CON	1.00
5510100064-2	CHAQUETON CONTRA INCENDIO FORESTAL CAT FEM 252 212 CONFECCIONADO EN 7.5 OZ DE TELA NOMEX IIIA COLOR AMARILLO CON	1.00
5510100064-10	CHAQUETON CONTRA INCENDIO FORESTAL CAT FEM 252 212 CONFECCIONADO EN 7.5 OZ DE TELA NOMEX IIIA COLOR AMARILLO CON	1.00
5510100064-1	CHAQUETON CONTRA INCENDIO FORESTAL CAT FEM 252 212 CONFECCIONADO EN 7.5 OZ DE TELA NOMEX IIIA COLOR AMARILLO CON	1.00
5510100063-5	CHALECO BLINDADO TIPO POLICIAL MARCA PMT MOD. PMT-PAP-III-A NIVEL DE PROTECCION III	1.00
5510100063-4	CHALECO BLINDADO TIPO POLICIAL MARCA PMT MOD. PMT-PAP-III-A NIVEL DE PROTECCION III	1.00
5510100063-3	CHALECO BLINDADO TIPO POLICIAL MARCA PMT MOD. PMT-PAP-III-A NIVEL DE PROTECCION III	1.00
5510100063-2	CHALECO BLINDADO TIPO POLICIAL MARCA PMT MOD. PMT-PAP-III-A NIVEL DE PROTECCION III	1.00
5510100063-1	CHALECO BLINDADO TIPO POLICIAL MARCA PMT MOD. PMT-PAP-III-A NIVEL DE PROTECCION III	1.00
5510100062-9	CASCO PARA INCENDIO FORESTAL TIPO SOMBRERO CAT. FE 320 FABRICADO EN MATERIAL TERMOPLASTICO RESISTENTE AL CALOR BRII	1.00
5510100062-8	CASCO PARA INCENDIO FORESTAL TIPO SOMBRERO CAT. FE 320 FABRICADO EN MATERIAL TERMOPLASTICO RESISTENTE AL CALOR BRII	1.00
5510100062-7	CASCO PARA INCENDIO FORESTAL TIPO SOMBRERO CAT. FE 320 FABRICADO EN MATERIAL TERMOPLASTICO RESISTENTE AL CALOR BRII	1.00
5510100062-6	CASCO PARA INCENDIO FORESTAL TIPO SOMBRERO CAT. FE 320 FABRICADO EN MATERIAL TERMOPLASTICO RESISTENTE AL CALOR BRII	1.00
5510100062-5	CASCO PARA INCENDIO FORESTAL TIPO SOMBRERO CAT. FE 320 FABRICADO EN MATERIAL TERMOPLASTICO RESISTENTE AL CALOR BRII	1.00
5510100062-4	CASCO PARA INCENDIO FORESTAL TIPO SOMBRERO CAT. FE 320 FABRICADO EN MATERIAL TERMOPLASTICO RESISTENTE AL CALOR BRII	1.00
5510100062-3	CASCO PARA INCENDIO FORESTAL TIPO SOMBRERO CAT. FE 320 FABRICADO EN MATERIAL TERMOPLASTICO RESISTENTE AL CALOR BRII	1.00
5510100062-2	CASCO PARA INCENDIO FORESTAL TIPO SOMBRERO CAT. FE 320 FABRICADO EN MATERIAL TERMOPLASTICO RESISTENTE AL CALOR BRII	1.00
5510100062-10	CASCO PARA INCENDIO FORESTAL TIPO SOMBRERO CAT. FE 320 FABRICADO EN MATERIAL TERMOPLASTICO RESISTENTE AL CALOR BRII	1.00
5510100062-1	CASCO PARA INCENDIO FORESTAL TIPO SOMBRERO CAT. FE 320 FABRICADO EN MATERIAL TERMOPLASTICO RESISTENTE AL CALOR BRII	1.00
5510100061-9	CAPUCHA PARA BOMBERO CAT. 245-100 FABRICADO EN NOMEX	1.00
5510100061-8	CAPUCHA PARA BOMBERO CAT. 245-100 FABRICADO EN NOMEX	1.00
5510100061-7	CAPUCHA PARA BOMBERO CAT. 245-100 FABRICADO EN NOMEX	1.00
5510100061-6	CAPUCHA PARA BOMBERO CAT. 245-100 FABRICADO EN NOMEX	1.00
5510100061-5	CAPUCHA PARA BOMBERO CAT. 245-100 FABRICADO EN NOMEX	1.00
5510100061-4	CAPUCHA PARA BOMBERO CAT. 245-100 FABRICADO EN NOMEX	1.00
5510100061-3	CAPUCHA PARA BOMBERO CAT. 245-100 FABRICADO EN NOMEX	1.00
5510100061-2	CAPUCHA PARA BOMBERO CAT. 245-100 FABRICADO EN NOMEX	1.00
5510100061-10	CAPUCHA PARA BOMBERO CAT. 245-100 FABRICADO EN NOMEX	1.00
5510100061-1	CAPUCHA PARA BOMBERO CAT. 245-100 FABRICADO EN NOMEX	1.00
5510100060-9	BOTAS PARA INCENDIOS FORESTALES EN PIEL, REISTENTE A LAS LLAMAS TRIPIE COCIODO CON HILO DE KEVLAR CAÑA ALTA CON SUELA	1.00
5510100060-8	BOTAS PARA INCENDIOS FORESTALES EN PIEL, REISTENTE A LAS LLAMAS TRIPIE COCIODO CON HILO DE KEVLAR CAÑA ALTA CON SUELA	1.00
5510100060-7	BOTAS PARA INCENDIOS FORESTALES EN PIEL, REISTENTE A LAS LLAMAS TRIPIE COCIODO CON HILO DE KEVLAR CAÑA ALTA CON SUELA	1.00
5510100060-6	BOTAS PARA INCENDIOS FORESTALES EN PIEL, REISTENTE A LAS LLAMAS TRIPIE COCIODO CON HILO DE KEVLAR CAÑA ALTA CON SUELA	1.00
5510100060-5	BOTAS PARA INCENDIOS FORESTALES EN PIEL, REISTENTE A LAS LLAMAS TRIPIE COCIODO CON HILO DE KEVLAR CAÑA ALTA CON SUELA	1.00
5510100060-4	BOTAS PARA INCENDIOS FORESTALES EN PIEL, REISTENTE A LAS LLAMAS TRIPIE COCIODO CON HILO DE KEVLAR CAÑA ALTA CON SUELA	1.00
5510100060-3	BOTAS PARA INCENDIOS FORESTALES EN PIEL, REISTENTE A LAS LLAMAS TRIPIE COCIODO CON HILO DE KEVLAR CAÑA ALTA CON SUELA	1.00
5510100060-2	BOTAS PARA INCENDIOS FORESTALES EN PIEL, REISTENTE A LAS LLAMAS TRIPIE COCIODO CON HILO DE KEVLAR CAÑA ALTA CON SUELA	1.00
5510100060-10	BOTAS PARA INCENDIOS FORESTALES EN PIEL, REISTENTE A LAS LLAMAS TRIPIE COCIODO CON HILO DE KEVLAR CAÑA ALTA CON SUELA	1.00
5510100060-1	BOTAS PARA INCENDIOS FORESTALES EN PIEL, REISTENTE A LAS LLAMAS TRIPIE COCIODO CON HILO DE KEVLAR CAÑA ALTA CON SUELA	1.00
5490100017-1	ESTACION AUTOMATICA COMPLETA DE MONITOREO AMBIENTAL INTSLADA DENTRO DE UNA CASETA FIJA TIPO SHELTER. INCLUYE CAJ	1.00
5490100016-1	MOTOCICLETA MARCA YAMAHA MODELO 2004 SERIE 3CCKEO7924A000315 MOTOR 5AV300448	1.00
5490100015-4	CUATRIMOTO TRX500 FM	1.00
5490100015-3	CUATRIMOTO MARCA HONDA MODELO TRX500FM 2007	1.00
5490100015-2	CUATRIMOTO MARCA HONDA MODELO TRX500FM 2007	1.00
5490100015-1	CUATRIMOTO MARCA HONDA MODELO TRX500FM 2007	1.00
5490100014-1	ACUMULADOR LTH TIPO L-41	285.65



5490100012-8	BICICLETA 26 SCHW.ROCKET 2005	5,980.00
5490100012-7	BICICLETA 26 SCHW.ROCKET 2005	5,980.00
5490100012-6	BICICLETA 26 SCHW.ROCKET 2005	1.00
5490100012-5	BICICLETA 26 SCHW.ROCKET 2005	1.00
5490100012-4	BICICLETA HARDROCK SPORT 26 SP 2007 GRIS MANCHADO, INCLUYE CASCO VITAL Y BOMBA ZEFAL	5,320.15
5490100012-3	BICICLETA HARDROCK SPORT 26 SP 2007 GRIS MANCHADO, INCLUYE CASCO VITAL Y BOMBA ZEFAL	5,320.15
5490100012-2	BICICLETA HARDROCK SPORT 26 SP 2007 GRIS MANCHADO, INCLUYE CASCO VITAL Y BOMBA ZEFAL	5,320.15
5490100012-1	BICICLETA HARDROCK SPORT 26 SP 2007 GRIS MANCHADO, INCLUYE CASCO VITAL Y BOMBA ZEFAL	5,320.15
5420100036-2	REMOLQUE CON UN EJE TIPO PLATAFORMA CAP. 1,500 KG.	1.00
5420100036-1	REMOLQUE CON UN EJE TIPO PLATAFORMA CAP. 1,500 KG.	1.00
5410100030-2	BICICLETA ROCKHOOPER BSE 29"	8,249.00
5410100030-1	BICICLETA ROCKHOOPER BSE 29"	5,332.25
5410100029-1	VEHICULO NISSAN MARCH SENSE TA COLOR BLANCO AÑO 2017 AUTOMATICO	33,927.60
5410100028-1	VEHICULO JEEP WRANGLER SPORT 4X4 COLOR BLANCO BRILLANTE INT. GRIS NEGRO MOT. 3.6L V6 TRANSM. MANUAL 6 VEL IMP. DE U:	93,182.80
5410100027-2	MARCH SENSE 2016 VEHICULO NUEVO NAL. COLOR BLANCO INTERIOR NEGRO, CONSOLA SENTRAL TACOMETRO FAROS DE HALOGENO	29,888.00
5410100027-1	MARCH SENSE 2016 VEHICULO NUEVO NAL. COLOR BLANCO INTERIOR NEGRO, CONSOLA SENTRAL TACOMETRO FAROS DE HALOGENO	29,888.00
5410100026-1	JEEP LIBERTY SPORT 4 X 4 TRANSMISION AUTOMATICA 4 VEL CRISTALES POLARIZADOS	1.00
5410100025-1	FRONTIER PRO 4X 5 AT 4X2	160,820.20
5410100024-2	FRONTIER NP300 XE TM AC 6 VEL VEHICULO NUEVO NAL. COLOR BLANCO INTERIOR NEGRO LODERAS AIRE ACONDICIONADO MANUAL	55,862.00
5410100024-1	FRONTIER NP300 XE TM AC 6 VEL VEHICULO NUEVO NAL. COLOR BLANCO INTERIOR NEGRO LODERAS AIRE ACONDICIONADO MANUAL	55,862.00
5410100023-1	CAMIONETA NISSAN NP300 ESTACAS TM DH AC 6VL PA COLOR BLANCO AÑO 2017	46,020.80
5410100022-4	CAMIONETA FORD RANGER XL CREW 2006	1.00
5410100022-3	CAMIONETA FORD RANGER XL CREW 2006	1.00
5410100022-2	CAMIONETA FORD RANGER XL CREW 2006	1.00
5410100022-1	CAMIONETA FORD RANGER XL CREW 2006	1.00
5410100021-3	CAMION CHASIS CABINA DODGE RAM 4000 CON CAPACIDAD DE CARGA UTIL DE 3.522 KG. NUEVO COLOR BLANCO DIRECCION HIDRAL	573,993.10
5410100021-2	CAMION CHASIS CABINA DODGE RAM 4000 CON CAPACIDAD DE CARGA UTIL DE 3.522 KG. NUEVO COLOR BLANCO DIRECCION HIDRAL	573,993.10
5410100021-1	CAMION CHASIS CABINA DODGE RAM 4000 CON CAPACIDAD DE CARGA UTIL DE 3.522 KG. NUEVO COLOR BLANCO DIRECCION HIDRAL	1.00
5410100020-9	AUTOMOVIL VOLKSWAGEN PONTIER MODELO 2005 5 VELOCIDADES	1.00
5410100020-8	AUTOMOVIL VOLKSWAGEN PONTIER MODELO 2005 5 VELOCIDADES, DADO EN COMODATO MEDIANTE CONTRATO AL MUNICIPIO DE I	1.00
5410100020-7	AUTOMOVIL VOLKSWAGEN PONTIER MODELO 2005 5 VELOCIDADES	1.00
5410100020-6	AUTOMOVIL VOLKSWAGEN PONTIER MODELO 2005 5 VELOCIDADES	1.00
5410100020-5	AUTOMOVIL VOLKSWAGEN PONTIER MODELO 2005 5 VELOCIDADES, DADO EN COMODATO MEDIANTE CONTRATO AL MUNICIPIO DE I	1.00
5410100020-4	AUTOMOVIL VOLKSWAGEN PONTIER MODELO 2005 5 VELOCIDADES	1.00
5410100020-3	AUTOMOVIL VOLKSWAGEN PONTIER MODELO 2005 5 VELOCIDADES	1.00
5410100020-2	AUTOMOVIL VOLKSWAGEN PONTIER MODELO 2005 5 VELOCIDADES EN COMODATO AL MPIO. DE JESÚS MARÍA, AGS.	1.00
5410100020-11	AUTOMOVIL VOLKSWAGEN PONTIER MODELO 2005 5 VELOCIDADES	1.00
5410100020-10	AUTOMOVIL VOLKSWAGEN PONTIER MODELO 2005 5 VELOCIDADES	1.00
5410100020-1	AUTOMOVIL VOLKSWAGEN PONTIER MODELO 2005 5 VELOCIDADES DADO EN COMODATO AL MUNICIPIO DE RINCÓN DE ROMOS ME	25,499.00
5410100018-9	AUTOMOVIL TSURU GSI T/M VEHICULO NUEVO NACIONAL COLOR BLANCO INTERIOR NEGRO, REVISTERO EN PUERTAS 2, ALARMA CON	25,499.00
5410100018-8	AUTOMOVIL TSURU GSI T/M VEHICULO NUEVO NACIONAL COLOR BLANCO INTERIOR NEGRO, REVISTERO EN PUERTAS 2, ALARMA CON	73,367.53
5410100018-7	AUTOMOVIL TSURU GSI T/M ED. MILLON Y MEDIO UN AUTOMOVIL NUEVO DE4 CILINDROS CON TRANSMISION MANUAL. CON TRANSM	107,568.96
5410100018-6	AUTOMOVIL TSURU GSI T/M ED. MILLON Y MEDIO UN AUTOMOVIL NUEVO DE4 CILINDROS CON TRANSMISION MANUAL. CON TRANSM	107,568.96
5410100018-5	AUTOMOVIL TSURU GSI T/M ED. MILLON Y MEDIO UN AUTOMOVIL NUEVO DE4 CILINDROS CON TRANSMISION MANUAL. CON TRANSM	107,568.96
5410100018-4	AUTOMOVIL TSURU GSI T/M ED. MILLON Y MEDIO UN AUTOMOVIL NUEVO DE4 CILINDROS CON TRANSMISION MANUAL. CON TRANSM	107,568.96
5410100018-3	AUTOMOVIL TSURU GSI T/M ED. MILLON Y MEDIO UN AUTOMOVIL NUEVO DE4 CILINDROS CON TRANSMISION MANUAL. CON TRANSM	107,568.96
5410100018-2	AUTOMOVIL TSURU GSI T/M ED. MILLON Y MEDIO UN AUTOMOVIL NUEVO DE4 CILINDROS CON TRANSMISION MANUAL. CON TRANSM	25,048.80
5410100018-10	VEHICULO NISSAN TSURU GSI T/M COLOR BLANCO AÑO 2017	1.00
5410100018-1	AUTOMOVIL NISSAN TSURU GSI T/M 2006 TRANSMISION MANUAL 5 PASAJEROS (UNIDA No. 32)	1.00
5410100017-7	AUTOMOVIL NISSAN SENTRA XE SE TM 2006 TRANSMISION STANDARD COLOR CAPUCCINO	1.00
5410100017-6	AUTOMOVIL NISSAN SENTRA XE SE TM 2006 TRANSMISION STANDARD COLOR CAPUCCINO	1.00
5410100017-5	AUTOMOVIL NISSAN SENTRA XE SE TM 2006 TRANSMISION STANDARD COLOR CAPUCCINO	1.00
5410100017-4	AUTOMOVIL NISSAN SENTRA XE SE TM 2006 TRANSMISION STANDARD COLOR CAPUCCINO	1.00



5410100017-3	AUTOMOVIL NISSAN SENTRA XE SE TM 2006 TRANSMISION STANDARD COLOR CAPUCCINO	1.00
5410100017-2	AUTOMOVIL NISSAN SENTRA XE SE TM 2006 TRANSMISION STANDARD COLOR CAPUCCINO	1.00
5410100017-1	AUTOMOVIL NISSAN SENTRA XE SE TM 2006 TRANSMISION STANDARD COLOR CAPUCCINO	1.00
5410100017	Nissan Sentra Modelo 2022	362,900.00
5410100017	Nissan Sentra Modelo 2022	362,900.00
5410100017	Nissan Sentra Modelo 2022	362,900.00
5410100016-1	ALTIMA SL 2,5 CVT VEHICULO IMPORTADO POR NISSAN MEXICANA S.A. DE C.V. AL AMPARO DE PEDIMENTO DE IMPORTACION NO. 90:	190,671.03
5410100011-4	TORRETA Y SIRENA	12,616.82
5410100011-3	TORRETA Y SIRENA	12,616.82
5410100011-2	TORRETA Y SIRENA	12,616.82
5410100011-1	TORRETA Y SIRENA	12,616.82
5410100002-6	VERSA SENSE MODELO 2018 COLOR BLANCO	78,204.00
5410100002-5	VERSA SENSE MODELO 2018 COLOR BLANCO	78,204.00
5410100002-4	VERSA SENSE MODELO 2018 COLOR BLANCO	78,204.00
5410100002-3	VERSA SENSE MODELO 2018 COLOR BLANCO	78,204.00
5410100002-1	CAMIONETA NUEVA 2018 NISSAN XTRAIL EXCLUSIVE 3 FILAS	242,666.56
5320100609-1	TERMOMETRO VASTAGO LARGO CONTRA AGUA DE 50 A 300 C	1.00
5320100608-1	TERMOMETRO CLINICO TIPO VETERINARIO FLEXIBLE DIGITAL	1.00
5320100607-2	SONOMETROS DIGITALES CON TRIPOIDE QUE INCLUYE MEDICIONES A ELEGIR SPL,LEQ,SEL,LMIN, LMAX COMBINADO CON IMPULSOS O	1.00
5320100607-1	SONOMETROS DIGITALES CON TRIPOIDE QUE INCLUYE MEDICIONES A ELEGIR SPL,LEQ,SEL,LMIN, LMAX COMBINADO CON IMPULSOS O	1.00
5320100606-1	REACTOR PARA DQO	1.00
5320100605-2	PLACA PORCELANA PARA EL DESECADOR DE 230 MM	1.00
5320100605-1	PLACA PORCELANA PARA EL DESECADOR DE 230 MM	1.00
5320100604-1	PINZA PARA CRISOL 240MM MOD. GP 1105	1.00
5320100603-2	PINZA HERPETOLOGICA DE 52" MODELO F-81055 MARCA FORESTRY	1.00
5320100603-1	PINZA HERPETOLOGICA DE 52" MODELO F-81055 MARCA FORESTRY	1.00
5320100602-2	OPACIMETRO MARCA HARTRIDGE NO. PARTE YDA302 CABEZA DE MEDICION DE EMISION DE GASES, INCLUYE IMPRESORA DE DATOS, S	1.00
5320100602-1	OPACIMETRO MARCA HARTRIDGE NO. PARTE YDA302 CABEZA DE MEDICION DE EMISION DE GASES, INCLUYE IMPRESORA DE DATOS, S	1.00
5320100601-6	MUESTREADOR DE ALTO VOLUMEN EQUIPO DE MONITOREO PM 2.5 MUESTREADOR DE ALTO VOLUMEN PARA PARTICULAS MENORES	1.00
5320100601-5	MUESTREADOR DE ALTO VOLUMEN. EQUIPO DE MONITOREO PST, MUESTREADOR DE ALTO VOLUMEN PARA PARTICULAS SUSPENDIDA	1.00
5320100601-4	MUESTREADOR DE ALTO VOLUMEN, EQUIPO DE MONITOREO PM-10, MUESTREADOR DE ALTO VOLUMEN PARA APRTICULAS MENORES	1.00
5320100601-3	MUESTREADOR DE ALTO VOLUMEN PARA PARTICULAS SUSPENDIDAS TOTALES (PST)	1.00
5320100601-2	MUESTREADOR DE ALTO VOLUMEN EFECIENCIA DE COLECCIÓN DE ENTRADA PM-2.5 SISTEMA COMPLETO BASADO EN EL CONTROL DE	1.00
5320100601-1	MUESTREADOR DE ALTO VOLUMEN HIVOL PARA PARTICULAS PM 10 MARCA TISH ENVIRONMENTAL	1.00
5320100600-2	MALETIN DE VETERINARIO GRANDE	1.00
5320100600-1	MALETIN DE VETERINARIO MEDIANO	1.00
5320100599-1	KIT DE ESPACIOS CONFINADOS INCLUYE GAS DE CALIBRACIÓN REGULADOR ESTUCHE DE TRANSPORTACION	1.00
5320100598-1	KIT DE CALIBRACIÓN LOTE DE GASES DE CALIBRACION NUMERO DE PARTE TE 5025 TISCH ENVIROMENTAL	1.00
5320100597-2	HQ 30 D SINGLE - INPUT, MULTI- FARMETER DIGITAL METER ONLY (SESORES DE OXIGENTO)	1.00
5320100597-1	HQ 30 D SINGLE - INPUT, MULTI- FARMETER DIGITAL METER ONLY (SESORES DE OXIGENTO)	1.00
5320100596-2	EXPLOSIMETRO PORTATIL MARCA BW TECHNOLOGIES BY HONEYWELL MODELO GASALERTMAX CON KIT DE ESPACIOS CONFINADOS C	1.00
5320100596-1	EXPLOSIMETRO PORTATIL MARCA BW TECHNOLOGIES BY HONEYWELL MODELO GASALERTMAX CON KIT DE ESPACIOS CONFINADOS C	1.00
5320100595-1	ESTUFA INCUBADORA DE CONEXIÓN MECANICA ANALOGA, GABINETE INTERIOR EN ACERO INOXIDABLE Y EXTERIOR EN HACER ESMALT	1.00
5320100594-3	ESTUCHE DE DISECCIÓN DE 13 PIEZAS MARCA KERMA	1.00
5320100594-2	ESTUCHE DE DISECCIÓN DE 13 PIEZAS MARCA HERGOM	1.00
5320100594-1	ESTUCHE DE DISECCIÓN DE 13 PIEZAS MARCA IUMED	1.00
5320100593-1	ESTUCHE DE DIAGNÓSTICO PARA VETERINARIO DE 3.5 VOLTS CONSTA DE OTOSCOPIO, MANGO RECARGABLE Y ESTUCHERA RÍGIDA	1.00
5320100592-2	ESTETOSCOPIO RAPAPORT DOBLE CAMPANA, DOBLE MANGUERA	1.00
5320100592-1	ESTETOSCOPIO RAPPAPORT	1.00
5320100591-1	ESPECTOFOTOMETRO RECARGABLE PARA DQO	1.00
5320100590-2	ESFERODENSIOMETRO CONVEXO 43887 DIMENSIONES 3"X3" BURBUJA NIVELADORA MODELO A CONVEXO MARCA FORESTRY	1.00
5320100590-1	ESFERODENSIOMETRO CONVEXO 43887 DIMENSIONES 3"X3" BURBUJA NIVELADORA MODELO A CONVEXO MARCA FORESTRY	1.00
5320100589-1	EQUIPO DE MONITOREO AMBIENTAL, COMPLEMENTARIO PARA ESTACIÓN DE MONITOREO, INTEGRADO POR UN CILINDRO DE GAS PAF	1.00

5320100587-3	DISTANCIOMETRO LASER BUSHNELL PRO 800 B100393 F91148	1.00
5320100587-2	DISTANCIOMETRO LASER BUSHNELL PRO 800 B100393 F91148	1.00
5320100587-1	DISTANCIOMETRO UNIDAD COMPLETA DME-201 INCLUYE INSTRUMENTO DE MEDICION DME-201M, EMISOR T3 TRP60, SOPORTE CPIN	1.00
5320100586-2	DESECADOR COMPLETO GRANDE C/ PERILLA 250 MM	1.00
5320100586-1	DESECADOR COMPLETO GRANDE C/ PERILLA 250 MM	1,425.00
5320100585-2	CLINOMETRO MARCA BRUNTON MODELO CM360LA F31198 MIDE ANGULOS DE CERO GRADOS MENOS 90 GRADOS INCLUYE ESTUCHE I	1.00
5320100585-1	CLINOMETRO MARCA BRUNTON MODELO CM360LA F31198 MIDE ANGULOS DE CERO GRADOS MENOS 90 GRADOS INCLUYE ESTUCHE I	1.00
5320100584-1	BALANZA ANALITICA 200 GR SENS 0.1 MG	1.00
5320100583-3	ANALIZADOR AMBIENTAL (DE GASES) ESCAPE DE MOTORES PORTÁTIL M ODELO AGA 500 UEI (KANE) MODELO AUTO 5-2 AGA 500	56,283.00
5320100583-2	ANALIZADOR AMBIENTAL (DE GASES) PARA CHIMENEA	1.00
5320100583-1	ANALIZADOR AMBIENTAL DE GASES PORTATIL MODELO AGA 500	1.00
5320100582-2	ALTIMETRO TIPO PISTOLA MODELO F43890 INCLUYE ESTUCHE DE CUERO MARCA HAGA	1.00
5320100582-1	ALTIMETRO TIPO PISTOLA MODELO F43890 INCLUYE ESTUCHE DE CUERO MARCA HAGA	1.00
5320100022-1	BAUMANOMETRO ANEROIDE	275.00
5290100138-1	SOPORTE PARA LINTERNA	287.50
5290100137-1	PROTECTOR TELEFONICO DE 3 LINEAS KXT-A-308 (*)	450.00
5290100136-1	PILA PARA CAMARA DE VIDEO HITACHI	2,542.77
5290100135-1	LONAS IMPRESAS Y VINILES	932.07
5290100134-9	LAMPARA SERIE NITE TRACKER RECARGABLE DE 1,000,000 CANDELAS DE PODER	932.07
5290100134-8	LAMPARA SERIE NITE TRACKER RECARGABLE DE 1,000,000 CANDELAS DE PODER	352.92
5290100134-7	LAMPARA RECARGABLE COLEMAN MOD. 5375-750	288.64
5290100134-6	LINTERNA DE MANO MAG-LITE	1,645.38
5290100134-5	LINTERNA MAG-CHARGER RECARGABLE CON EQUIPO 110.V RX1019	1,645.40
5290100134-4	LINTERNA MAG-CHARGER RECARGABLE CON EQUIPO 110.V RX1019	1,645.40
5290100134-3	LINTERNA MAG-CHARGER RECARGABLE CON EQUIPO 110.V RX1019	1,645.40
5290100134-2	LINTERNA MAG-CHARGER RECARGABLE CON EQUIPO 110.V RX1019	1.00
5290100134-15	LAMPARA DE MANO MAG-LITE RESGUARDO 62473	499.00
5290100134-14	LINTERNA DE 3 MILLONES DE CANDELAS	499.00
5290100134-13	LINTERNA DE 3 MILLONES DE CANDELAS	499.00
5290100134-12	LINTERNA DE 3 MILLONES DE CANDELAS	932.08
5290100134-11	LAMPARA SERIE NITE TRACKER RECARGABLE DE 1,000,000 CANDELAS DE PODER	932.08
5290100134-10	LAMPARA SERIE NITE TRACKER RECARGABLE DE 1,000,000 CANDELAS DE PODER	1,645.40
5290100134-1	LINTERNA MAG-CHARGER RECARGABLE CON EQUIPO 110.V RX1019	1,089.05
5290100133-9	FAROLA DASLASH EN COLOR VERDE	1,089.05
5290100133-8	FAROLA DASLASH EN COLOR VERDE	1,089.05
5290100133-7	FAROLA DASLASH EN COLOR VERDE	1,378.41
5290100133-6	FAROLA DASLASH EN COLOR VERDE	1,378.40
5290100133-5	FAROLA DASLASH EN COLOR VERDE	1,378.40
5290100133-4	FAROLA DASLASH EN COLOR VERDE	1,378.40
5290100133-3	FAROLA DASLASH EN COLOR VERDE	1,378.40
5290100133-2	FAROLA DASLASH EN COLOR VERDE	2,728.95
5290100133-19	FAROLA NASCO COLOR AMBAR	3,125.70
5290100133-18	FAROLA NASCO MARCA NORTH AMERICAN SIGNAL PARA MOTOCICLETA COLOR VERDE ESTROBOSCOPICA, DOMO DE PLICARBONATO, I	3,125.70
5290100133-17	FAROLA NASCO MARCA NORTH AMERICAN SIGNAL PARA MOTOCICLETA COLOR VERDE ESTROBOSCOPICA, DOMO DE PLICARBONATO, I	3,125.70
5290100133-16	FAROLA NASCO MARCA NORTH AMERICAN SIGNAL PARA MOTOCICLETA COLOR VERDE ESTROBOSCOPICA, DOMO DE PLICARBONATO, I	3,125.70
5290100133-15	FAROLA NASCO MARCA NORTH AMERICAN SIGNAL PARA MOTOCICLETA COLOR VERDE ESTROBOSCOPICA, DOMO DE PLICARBONATO, I	1,089.05
5290100133-14	FAROLA DASLASH EN COLOR VERDE	1,089.05
5290100133-13	FAROLA DASLASH EN COLOR VERDE	1,089.05
5290100133-12	FAROLA DASLASH EN COLOR VERDE	1,089.05
5290100133-11	FAROLA DASLASH EN COLOR VERDE	1,089.05
5290100133-10	FAROLA DASLASH EN COLOR VERDE	1,378.40
5290100133-1	FAROLA DASLASH EN COLOR VERDE	325.50
5290100131-1	COMBO DE PILAS	

5290100130-3	CASA DE CAMPAÑA SWISSGEAR 2.44 X 2.74	804.07
5290100130-2	CASA DE CAMPAÑA WENGER P-30 TIPO IGLU 3.04 X 5.49	903.16
5290100130-1	CASA DE CAMPAÑA RIDGEWAY P-64 TIPO IGLU 3.04 X 2.74	1,565.22
5290100129-1	CARGADOR UNIVERSAL LAPTOP TARGUS	542.35
5290100128-1	CARGADOR DE BATERIA DE 6 POSICIONES PARA RADIO PORTATIL	1.00
5290100127-9	CARGADOR UNITARIO DE BATERIA PARA PORTATIL M9620 EN CBU G201	2,320.00
5290100127-8	CARGADOR UNITARIO DE BATERIA PARA PORTATIL M9620 EN CBU G201	2,320.00
5290100127-7	CARGADOR UNITARIO DE BATERIA PARA PORTATIL M9620 EN CBU G201	2,320.00
5290100127-6	CARGADOR UNITARIO DE BATERIA PARA PORTATIL M9620 EN CBU G201	2,168.90
5290100127-5	CARGADOR UNITARIO DE BATERIA PARA PORTATIL M9620 EN CBU G201	2,168.90
5290100127-4	CARGADOR UNITARIO DE BATERIA PARA PORTATIL M9620 EN CBU G201	2,168.90
5290100127-3	CARGADOR UNITARIO DE BATERIA PARA PORTATIL M9620 EN CBU G201	2,168.90
5290100127-2	CARGADOR UNITARIO DE BATERIA PARA PORTATIL M9620 EN CBU G201	1.00
5290100127-15	CARGADOR PARA RADIO MOTOROLA PRO3150 RESGUARDO 48573	2,320.00
5290100127-14	CARGADOR UNITARIO DE BATERIA PARA PORTATIL M9620 EN CBU G201	2,320.00
5290100127-13	CARGADOR UNITARIO DE BATERIA PARA PORTATIL M9620 EN CBU G201	2,320.00
5290100127-12	CARGADOR UNITARIO DE BATERIA PARA PORTATIL M9620 EN CBU G201	2,320.00
5290100127-11	CARGADOR UNITARIO DE BATERIA PARA PORTATIL M9620 EN CBU G201	2,320.00
5290100127-10	CARGADOR UNITARIO DE BATERIA PARA PORTATIL M9620 EN CBU G201	2,168.90
5290100127-1	CARGADOR UNITARIO DE BATERIA PARA PORTATIL M9620 EN CBU G201	1.00
5290100126-3	CARGADOR INTELIGENTE PARA 2 PILA 9 V NI-MH GP POWER BANK	1.00
5290100126-2	CARGADOR RAPIDO PARA PILAS TIPO D	358.60
5290100126-1	CARGADOR SONY PILAS AA, AAA, C Y D	1,420.00
5290100124-9	BINOCULAR SIMMONS 10 X 42mm VERDE MILITAR A PRUEBA DE AGUA, MULTIREVESTIDO	1,420.00
5290100124-8	BINOCULAR SIMMONS 10 X 42mm VERDE MILITAR A PRUEBA DE AGUA, MULTIREVESTIDO	1,420.00
5290100124-7	BINOCULAR SIMMONS 10 X 42mm VERDE MILITAR A PRUEBA DE AGUA, MULTIREVESTIDO	1,420.00
5290100124-6	BINOCULAR SIMMONS 10 X 42	597.00
5290100124-5	BINOCULARES MIZAR AUTOFOCUS 10*50 216443 (MA-1050WA)	597.65
5290100124-4	BINOCULARES MIZAR AUTOFOCUS 10*50 216443 (MA-1050WA)	597.65
5290100124-3	BINOCULARES MIZAR AUTOFOCUS 10*50 216443 (MA-1050WA)	396.45
5290100124-2	BINOCULARES MIZAR 10*24 216445 (M-1024)	1,520.00
5290100124-17	BINOCULAR SIMMONS 10 X 42mm VERDE MILITAR A PRUEBA DE AGUA, MULTIREVESTIDO	1,520.00
5290100124-16	BINOCULAR SIMMONS 10 X 42mm VERDE MILITAR A PRUEBA DE AGUA, MULTIREVESTIDO	1,520.00
5290100124-15	BINOCULAR SIMMONS 10 X 42mm VERDE MILITAR A PRUEBA DE AGUA, MULTIREVESTIDO	1,520.00
5290100124-14	BINOCULAR SIMMONS 10 X 42mm VERDE MILITAR A PRUEBA DE AGUA, MULTIREVESTIDO	1.00
5290100124-13	BINOCULAR DE VISION NOCTURNA GENERACION II MODELO D-221 RESOLUCION 28 A 38 IP/MM RANGO DE ENFOQUE A INFINITO RESI	1.00
5290100124-12	BINOCULAR DE VISION NOCTURNA GENERACION II+ MODELO D-303 RESOLUCION 28 A 38 LP/MM RANGO DE ENFOQUE A INFINITO SUM	1,420.00
5290100124-10	BINOCULAR SIMMONS 10 X 42mm VERDE MILITAR A PRUEBA DE AGUA, MULTIREVESTIDO	396.45
5290100124-1	BINOCULARES MIZAR 10*24 216445 (M-1024)	35,830.08
5230100060-8	COMPLEMENTO CÁMARAS DE VIGILANCIA RÍO SAN PEDRO	13,779.98
5230100060-7	CÁMARA DE VIGILANCIA RÍO SAN PEDRO	13,780.01
5230100060-6	CÁMARA DE VIGILANCIA RÍO SAN PEDRO	13,780.01
5230100060-5	CÁMARA DE VIGILANCIA RÍO SAN PEDRO	13,780.01
5230100060-4	CÁMARA DE VIGILANCIA RÍO SAN PEDRO	13,780.01
5230100060-3	CÁMARA DE VIGILANCIA RÍO SAN PEDRO	13,780.01
5230100060-2	CÁMARA DE VIGILANCIA RÍO SAN PEDRO	13,780.01
5230100060-1	CÁMARA DE VIGILANCIA RÍO SAN PEDRO	1.00
5230100059-1	CAMARA MARCA PELCO EQUIPO CCTV CON EXTENSIÓN ELECTRICA PARA CÁMARA	566.99
5230100058-1	KIT DE DOS LENTES CANON PARA CAMARA CANON (LENTE CANON 50 MM STM Y LENTE CANON 75-300 MM)	2,070.06
5230100029-1	LENTE CANNON 18 MM SOOM ESTÁNDAR PARA CÁMARA 58 MM	1.00
5230100012-9	CAMARA DIGITAL SONY DSC-S500 DE 6.2 MEGAPIXELES INCLUYE BATERIAS RECARGABLES Y ESTUCHE	1.00
5230100012-8	CAMARA DIGITAL SONY DSC-S80 CON MALETA NYLON Y CARGADOR	1.00
5230100012-7	CAMARA DIGITAL SONY DSC-S80 CON MALETA NYLON Y CARGADOR	

5230100012-6	CAMARA DIGITAL SONY DSC-S80 CON MALETA NYLON Y CARGADOR	1.00
5230100012-5	CAMARA DIGITAL SONY DSC-S80 CON MALETA NYLON Y CARGADOR	1.00
5230100012-4	CAMARA DIGITAL SONY DSC-S80 CON MALETA NYLON Y CARGADOR	1.00
5230100012-32	CÁMARA FOTOGRÁFICA CANON EOS 800 BODY NEGRO 24'2 MP	13,189.12
5230100012-31	CAMARA DIGITAL NIKON COOLPIX 20.1 MP (INCLUYE CORREA, BATERIA RECARGABLE DE ION DE LITIO, CARGADOR CON ADAPTADOR A	1,059.03
5230100012-30	CAMARA DIGITAL NIKON COOLPIX 20.1 MP (INCLUYE CORREA, BATERIA RECARGABLE DE ION DE LITIO, CARGADOR CON ADAPTADOR A	1,059.10
5230100012-3	CAMARA DIGITAL 4.1 MEGAPIXELES SONY DSC-P73/S E33 Incluye Memory Stick MSA-16A y cargador de baterías	1.00
5230100012-29	CAMARA DIGITAL NIKON COOLPIX 20.1 MP (INCLUYE CORREA, BATERIA RECARGABLE DE ION DE LITIO, CARGADOR CON ADAPTADOR A	1,059.03
5230100012-28	CAMARA DIGITAL NIKON COOLPIX 20.1 MP (INCLUYE CORREA, BATERIA RECARGABLE DE ION DE LITIO, CARGADOR CON ADAPTADOR A	1,059.03
5230100012-27	CAMARA DIGITAL NIKON COOLPIX 20.1 MP (INCLUYE CORREA, BATERIA RECARGABLE DE ION DE LITIO, CARGADOR CON ADAPTADOR A	1,059.03
5230100012-26	CAMARA DIGITAL NIKON COOLPIX 20.1 MP (INCLUYE CORREA, BATERIA RECARGABLE DE ION DE LITIO, CARGADOR CON ADAPTADOR A	1,059.03
5230100012-25	CAMARA DIGITAL NIKON COOLPIX 20.1 MP (INCLUYE CORREA, BATERIA RECARGABLE DE ION DE LITIO, CARGADOR CON ADAPTADOR A	1,059.03
5230100012-24	CAMARA DIGITAL NIKON COOLPIX 20.1 MP (INCLUYE CORREA, BATERIA RECARGABLE DE ION DE LITIO, CARGADOR CON ADAPTADOR A	1,059.03
5230100012-23	CAMARA DIGITAL NIKON COOLPIX 20.1 MP (INCLUYE CORREA, BATERIA RECARGABLE DE ION DE LITIO, CARGADOR CON ADAPTADOR A	1,059.03
5230100012-22	CAMARA DIGITAL NIKON COOLPIX 20.1 MP (INCLUYE CORREA, BATERIA RECARGABLE DE ION DE LITIO, CARGADOR CON ADAPTADOR A	1,059.03
5230100012-21	CAMARA DIGITAL NIKON COOLPIX 20.1 MP (INCLUYE CORREA, BATERIA RECARGABLE DE ION DE LITIO, CARGADOR CON ADAPTADOR A	10,494.84
5230100012-20	CAMARA DIGITAL NIKON COOLPIX 20.1 MP (INCLUYE CORREA, BATERIA RECARGABLE DE ION DE LITIO, CARGADOR CON ADAPTADOR A	1,267.66
5230100012-19	CAMARA DIGITAL 4.1 MEGAPIXELES SONY DSC-P73/S E33 Incluye Memory Stick MSA-16A y cargador de baterías	1.00
5230100012-18	CAMARA DIGITAL 4.1 MEGAPIXELES SONY DSC-P73/S E33 Incluye Memory Stick MSA-16A y cargador de baterías	1.00
5230100012-17	CAMARA DIGITAL SONY DSC-S500 DE 6.2 MEGAPIXELES INCLUYE BATERIAS RECARGABLES Y ESTUCHE	1.00
5230100012-16	CAMARA SONY CYBER W210	1.00
5230100012-15	CAMARA DIGITAL KODAK C813	1.00
5230100012-14	CAMARA DIGITAL KODAK C813	1.00
5230100012-13	CAMARA DIGITAL KODAK C813	1.00
5230100012-12	CAMARA DIGITAL KODAK C813	1.00
5230100012-11	CAMARA DIGITAL DSCW55, 7 MEGAPIXELES	1.00
5230100012-10	CAMARA DIGITAL SONY DSC-S500 DE 6.2 MEGAPIXELES INCLUYE BATERIAS RECARGABLES Y ESTUCHE	1.00
5230100012-9	CAMARA DIGITAL SONY DSC-S500 DE 6.2 MEGAPIXELES INCLUYE BATERIAS RECARGABLES Y ESTUCHE	1.00
5230100012-8	CAMARA DIGITAL SONY DSC-S500 DE 6.2 MEGAPIXELES INCLUYE BATERIAS RECARGABLES Y ESTUCHE	1.00
5230100012-7	CAMARA DIGITAL 4.1 MEGAPIXELES SONY DSC-P43 Incluye Memory Stick MSA-16A Serie 0425505 INCLUYE CARGADOR DE BATERIAS C	722.72
5230100012-6	CÁMARA ADICIONAL DE VIEDO VIGILANCIA PARA AUTOMÓVIL	722.72
5230100012-5	CÁMARA ADICIONAL DE VIEDO VIGILANCIA PARA AUTOMÓVIL	722.72
5230100012-4	CÁMARA ADICIONAL DE VIEDO VIGILANCIA PARA AUTOMÓVIL	722.72
5230100012-3	CÁMARA ADICIONAL DE VIEDO VIGILANCIA PARA AUTOMÓVIL	722.72
5230100012-2	CÁMARA DE VIDEO VIGILANCIA PARA AUTOMÓVIL 4 CANALES.	2,746.83
5230100012-1	CÁMARA DE VIDEO VIGILANCIA PARA AUTOMÓVIL 4 CANALES.	2,746.83
5230100011-9	CÁMARA DE VIDEO VIGILANCIA PARA AUTOMÓVIL 4 CANALES.	2,746.83
5230100011-8	CÁMARA DE VIDEO VIGILANCIA PARA AUTOMÓVIL 4 CANALES.	3,762.50
5230100011-7	KIT DE EQUIPO DE VIGILANCIA INTERNA OFNAS PROESPA CONSTA DE 4 CANALES DE VIDE Y 2 CANALES DE AUDIO	2,746.83
5230100011-6	CÁMARA DE VIDEO VIGILANCIA PARA AUTOMÓVIL 4 CANALES.	1.00
5230100011-5	CAMARA DE VIDEO SONY DCR-DVD205	1.00
5230100011-4	PANTALLA ELECTRICA DE 178X178 MODELO BARONE	3,197.83
5230100011-3	VIDEO PROYECTOR EPSON X 17	1.00
5230100011-2	VIDEO PROYECTOR MARCA PANASONIC MODELO PT-LB51U	1.00
5230100011-1	PROYECTOR INFOCUS LP-600 2000 LUMENS MODELO LP600	1.00
5230100010-1	REPRODUCTOR DVD/MP3 SONY INCLUYE CONTROL	1.00
5210100093-1	REPRODUCTOR DVD/MP3 SONY INCLUYE CONTROL	1.00
5210100092-3	REPRODUCTOR DVD/MP3 SONY INCLUYE CONTROL	1.00
5210100092-2	REPRODUCTOR DVD/MP3 SONY INCLUYE CONTROL	1.00
5210100092-1	REPRODUCTOR DVD/MP3 SONY INCLUYE CONTROL	1.00
5210100079-5	DVD SAMSUNG MOD 633 (INSTALADO EN LA SALA DE JUNTAS)	2,449.00
5210100079-4	PANTALLA DE PROYECCION CON TRIPIÉ	1,374.41
5210100079-3	TRANSPORTADORA PET-CARGO	1,374.41
5210100079-2	TRANSPORTADORA PET-CARGO	1,032.48
5210100079-1	TOLDO COLOR ROJO CAPACITACION AMBIENTAL A MUNICIPIOS	
5210100061-1		
5190100220-2		
5190100220-1		
5190100219-4		

5190100219-3	TOLDO DE ACERO M X 6 METROS	1,968.70
5190100219-2	TOLDO 8 POSTES PARA USO EXTERIOR DE 6 X 3 MTS. MODELO 1020	1,947.37
5190100219-1	TOLDO 8 POSTES PARA USO EXTERIOR DE 6 X 3 MTS. MODELO 1020	1,947.37
5190100218-2	TELEVISOR LED PANASONIC VENTANILLA	3,907.75
5190100218-1	TELEVISION SONY 25"	1.00
5190100217-1	SOPORTE DE TECHO PARA VIDEO PROYECTOR	1,285.43
5190100216-1	SOPORTE PARA TELEVISION	1.00
5190100215-2	ROTULADOR BROTHER PT-1880	477.77
5190100215-1	ROTULADOR DYMO 3500	1.00
5190100214-2	ROTAFOLIO BLANCO TELESCOPICO DE 0.70 x 0.90	1.00
5190100214-1	ROTAFOLIO BLANCO FIJO DE 0.70 X 0.90	1.00
5190100213-9	REGULADOR PC MARCA TDE MODELO TDE NET	1.00
5190100213-8	REGULADOR PC MARCA TDE MODELO TDE NET	1.00
5190100213-7	REGULADOR PC MARCA TDE MODELO TDE NET	1.00
5190100213-6	REGULADOR PC MARCA TDE MODELO TDE NET	1.00
5190100213-5	REGULADOR PC ISB SOLA BASIC MODELO MICROVOLT ISB	127.80
5190100213-45	REGULADOR PC MARCA COMPLET RESGUARDO 37050	306.93
5190100213-44	REGULADOR DE VOLTAJE TDE PROT/TEL. 1KVA	306.93
5190100213-43	REGULADOR DE VOLTAJE TDE PROT/TEL. 1KVA	306.93
5190100213-42	REGULADOR DE VOLTAJE TDE PROT/TEL. 1KVA	306.93
5190100213-41	REGULADOR DE VOLTAJE TDE PROT/TEL. 1KVA	306.93
5190100213-40	REGULADOR DE VOLTAJE TDE PROT/TEL. 1KVA	1.00
5190100213-4	REGULADOR PC ISB SOLA BASIC MODELO MICROVOLT ISB	306.93
5190100213-39	REGULADOR DE VOLTAJE TDE PROT/TEL. 1KVA	306.93
5190100213-38	REGULADOR DE VOLTAJE TDE PROT/TEL. 1KVA	188.28
5190100213-37	REGULADOR PC ISB SOLA BASIC MODELO MICROVOLT ISB	188.28
5190100213-36	REGULADOR PC ISB SOLA BASIC MODELO MICROVOLT ISB	188.28
5190100213-35	REGULADOR PC ISB SOLA BASIC MODELO MICROVOLT ISB	188.28
5190100213-34	REGULADOR PC ISB SOLA BASIC MODELO MICROVOLT ISB	188.28
5190100213-33	REGULADOR PC ISB SOLA BASIC MODELO MICROVOLT ISB	188.28
5190100213-32	REGULADOR PC ISB SOLA BASIC MODELO MICROVOLT ISB	113.90
5190100213-31	REGULADOR KOBLLENZ 1000 VA C/ PROT FAX	113.90
5190100213-30	REGULADOR KOBLLENZ 1000 VA C/ PROT FAX	1.00
5190100213-3	REGULADOR PC ISB SOLA BASIC MODELO MICROVOLT ISB	113.90
5190100213-29	REGULADOR KOBLLENZ 1000 VA C/ PROT FAX	113.90
5190100213-28	REGULADOR KOBLLENZ 1000 VA C/ PROT FAX	135.82
5190100213-27	REGULADOR SOLA BASIC DE 1.3 KVA	135.82
5190100213-26	REGULADOR SOLA BASIC DE 1.3 KVA	135.82
5190100213-25	REGULADOR SOLA BASIC DE 1.3 KVA	135.82
5190100213-24	REGULADOR SOLA BASIC DE 1.3 KVA	135.82
5190100213-23	REGULADOR SOLA BASIC DE 1.3 KVA	135.82
5190100213-22	REGULADOR SOLA BASIC DE 1.3 KVA	135.82
5190100213-21	REGULADOR SOLA BASIC DE 1.3 KVA	135.82
5190100213-20	REGULADOR SOLA BASIC DE 1.3 KVA	1.00
5190100213-2	REGULADOR PC ISB SOLA BASIC MODELO MICROVOLT ISB	1.00
5190100213-19	REGULADOR PC ISB SOLA BASIC MODELO DN-21-132 PLUS	1.00
5190100213-18	REGULADOR PC ISB SOLA BASIC MODELO DN-21-132 PLUS	1.00
5190100213-17	REGULADOR PC ISB SOLA BASIC MODELO DN-21-132 PLUS	1.00
5190100213-16	REGULADOR PC ISB SOLA BASIC MODELO DN-21-132 PLUS	1.00
5190100213-15	REGULADOR PC ISB SOLA BASIC MODELO DN-21-132 PLUS	1.00
5190100213-14	REGULADOR PC ISB SOLA BASIC MODELO DN-21-132 PLUS	1.00
5190100213-13	REGULADOR PC ISB SOLA BASIC MODELO DN-21-132 PLUS	1.00
5190100213-12	REGULADOR PC ISB SOLA BASIC MODELO DN-21-132 PLUS	1.00

5190100213-11	REGULADOR PC ISB SOLA BASIC MODELO DN-21-132 PLUS	1.00
5190100213-10	REGULADOR PC ISB SOLA BASIC MODELO MICROVOLT ISB	1.00
5190100213-1	REGULADOR Switch MICROVOLT ISB	1.00
5190100212-1	PIZARRON DE CORCHO ELEGANCE 60X90	27,209.83
5190100210-1	PARARRAYOS BASICO.- PARARRAYOS PARA PROTECCIÓN DE EQUIPO	2,148.90
5190100209-1	MASTIL DE TUBO ROLADO CON ALTURA DE 5 METROS TUBO CEDULA 40, 1 1/4	1.00
5190100207-1	MANUAL DE REFORESTACIÓN DE I VOL.	1.00
5190100206-2	MALETIN DE LAPTOP	487.86
5190100206-1	MALETIN DE PIEL PARA LAPTOP NOTEBOOK TECRA M7 SP8013 MARCA TARGUS	293.58
5190100205-1	MALETA PARIS VERT	181.09
5190100204-3	MALETA LCS-CSD/C AE PARA CAMARAS	1.00
5190100204-2	MALETA LCS-CSD/C AE PARA CAMARAS	1.00
5190100204-1	MALETA LCS-CSD/C AE PARA CAMARAS	1.00
5190100203-1	KIT PARK HERRAMIENTA MINI P/BICI PPM-3 (*)	1,010.07
5190100202-1	KIT DE FUENTE DE PODER OLS-20 DE 1 AMP CON CAJA METALICA Y BATERIA DE 7 AMP.	1.00
5190100201-9	INVERSOR DE CORRIENTE COCHE 85W.	1.00
5190100201-7	INVERSOR DE CORRIENTE	1.00
5190100201-6	INVERSOR DE CORRIENTE	1.00
5190100201-5	INVERSOR DE CORRIENTE	465.50
5190100201-3	INVERSOR DE VOLTAJE 12 V	465.50
5190100201-2	INVERSOR DE VOLTAJE 12 V	1.00
5190100201-1	INVERSOR DE VOLTAJE 12CD A 120V MODELO INV-400W	656.84
5190100200-1	HORNO DE MICROONDAS MS1446SQP	1.00
5190100199-1	HIELERA	1,504.94
5190100198-1	HIDROLAVADORA KARTCHER	1,266.35
5190100197-2	GUILLOTINA INGENTO DE 15"	1.00
5190100197-1	GUILLOTINA 15"	768.90
5190100196-1	FUNDA PARA IPAD Y MICA	1,250.47
5190100195-1	FUENTE DECORATIVA POURING PITCH	800.93
5190100194-2	FRIGOBAR MINI HAIER MINI BAR	1.00
5190100194-1	FRIGOBAR 4' CUBICOS MARCA G.E. MOD.TAO4DBM	1.00
5190100193-1	ESTUCHE PARA CAMARA VIDEO KIT-ALFA1 INCLUYE TRIPIE	1.00
5190100192-1	ESCALERA DE ALUMINIO CUPRUM 1.5 ALTURA	1,752.06
5190100191-1	DESPACHADOR DE AGUA GXCF25FBS	851.34
5190100190-1	CONTROL REMOTO INALAMBRICO PARA PANTALLA	1.00
5190100189-1	CHAROLA PANDUIT MEDIA 10" x 19"	1,220.88
5190100189	charola para rack de 19", 34 cm de profundidad, 2u marca pandui t	1,263.70
5190100189	charola para soportar equipos en rack ademas soporta teclado y mouse	1,388.20
5190100189	toma corriente horizontal (pdu) de 10 contactos para rack 19" 1ur volatje entrada salida	1,388.20
5190100189	toma corriente horizontal (pdu) de 10 contactos para rack 19" 1ur volatje entrada salida	1,798.00
5190100189	mini switch kvm manhattan usb controla 2 pcs incluye cables	749.36
5190100189	soporte para rack para control de acceso	1.00
5190100188-5	CASCO PARA CROSS MARCA NOLAN MODELO HELLFIRE	1.00
5190100188-4	CASCO PARA CROSS MARCA NOLAN MODELO HELLFIRE	1.00
5190100188-3	CASCO PARA CROSS MARCA NOLAN MODELO HELLFIRE	1.00
5190100188-2	CASCO PARA CROSS MARCA NOLAN MODELO HELLFIRE	1.00
5190100188-12	CASCO VITAL MTB C/AJUSTADOR (*)	1.00
5190100188-11	CASCO VITAL MTB C/AJUSTADOR (*)	1.00
5190100188-1	CASCO PARA CROSS MARCA NOLAN MODELO HELLFIRE	1.00
5190100187-1	CAJA GIVI ROCKY PARA MOTOCICLETA	205.69
5190100186-3	CAJA PARA 40 LLAVES	205.69
5190100186-2	CAJA PARA 40 LLAVES	1.00
5190100186-1	CAJA METÁLICA PARA GUARDAR 70 LLAVES MARCA PRINTAFORM	

5190100185-2	CAFETARA DIGITAL	171.59
5190100185-1	CAFETERA ELECTRICA GENERAL ELECTRIC P/42 TAZAS	1.00
5190100116-1	MAQUINA DE ESCRIBIR MARCA OLIYMPIA MODERO CARRERA DE LUXE NO. SERIE 2079596	1.00
5190100110-1	DESTRUCTORA DE PAPEL	1.00
5190100102-1	CALCULADORA C/IMPRESORA 12 D, N/R T. PESADO CASIO	1.00
5190100100-9	MAMPARA DE PISO DE 1.20 MTS. DE ALTO X 1.20 DE ANCHO MARCO METALICO, PANELES TAPIZADOS CON TELA, INCLUYE RAGATONES	1.00
5190100100-8	MAMPARA DE PISO DE 1.20 MTS. DE ALTO X 1.20 DE ANCHO MARCO METALICO, PANELES TAPIZADOS CON TELA, INCLUYE RAGATONES	1.00
5190100100-7	MAMPARA DE PISO DE 1.20 MTS. DE ALTO X 1.20 DE ANCHO MARCO METALICO, PANELES TAPIZADOS CON TELA, INCLUYE RAGATONES	1.00
5190100100-6	MAMPARA DE PISO DE 1.20 MTS. DE ALTO X 1.20 DE ANCHO MARCO METALICO, PANELES TAPIZADOS CON TELA, INCLUYE RAGATONES	1.00
5190100100-5	MAMPARA DE PISO DE 1.20 MTS. DE ALTO X 1.20 DE ANCHO MARCO METALICO, PANELES TAPIZADOS CON TELA, INCLUYE RAGATONES	1.00
5190100100-4	MAMPARA DE PISO DE 1.20 MTS. DE ALTO X 1.20 DE ANCHO MARCO METALICO, PANELES TAPIZADOS CON TELA, INCLUYE RAGATONES	1.00
5190100100-3	MAMPARA DE PISO DE 1.20 MTS. DE ALTO X 1.20 DE ANCHO MARCO METALICO, PANELES TAPIZADOS CON TELA, INCLUYE RAGATONES	714.88
5190100100-24	MAMAPARA EXTENCION	818.99
5190100100-23	MAMAPARA TIPO PUERTA	792.62
5190100100-22	MAMPARA DE PISO DE 1.20 MTS. DE ALTO X 1.20 DE ANCHO MARCO METALICO, PANELES TAPIZADOS CON TELA, INCLUYE RAGATONES	792.62
5190100100-21	MAMPARA DE PISO DE 1.20 MTS. DE ALTO X 1.20 DE ANCHO MARCO METALICO, PANELES TAPIZADOS CON TELA, INCLUYE RAGATONES	792.62
5190100100-20	MAMPARA DE PISO DE 1.20 MTS. DE ALTO X 1.20 DE ANCHO MARCO METALICO, PANELES TAPIZADOS CON TELA, INCLUYE RAGATONES	1.00
5190100100-2	MAMPARA DE PISO DE 1.20 MTS. DE ALTO X 1.20 DE ANCHO MARCO METALICO, PANELES TAPIZADOS CON TELA, INCLUYE RAGATONES	1,071.45
5190100100-19	MAMPARA DE PISO DE 1.20 MTS. DE ALTO X 1.20 DE ANCHO MARCO METALICO, PANELES TAPIZADOS CON TELA, INCLUYE RAGATONES	1,071.45
5190100100-18	MAMPARA DE PISO DE 1.20 MTS. DE ALTO X 1.20 DE ANCHO MARCO METALICO, PANELES TAPIZADOS CON TELA, INCLUYE RAGATONES	1,071.45
5190100100-17	MAMPARA DE PISO DE 1.20 MTS. DE ALTO X 1.20 DE ANCHO MARCO METALICO, PANELES TAPIZADOS CON TELA, INCLUYE RAGATONES	1.00
5190100100-16	MAMPARA DE PISO DE 1.20 MTS. DE ALTO X 1.20 DE ANCHO MARCO METALICO, PANELES TAPIZADOS CON TELA, INCLUYE RAGATONES	1.00
5190100100-15	MAMPARA DE PISO DE 1.20 MTS. DE ALTO X 1.20 DE ANCHO MARCO METALICO, PANELES TAPIZADOS CON TELA, INCLUYE RAGATONES	1,278.45
5190100100-14	MAMPARA DE PISO DE 1.20 MTS. DE ALTO X 1.20 DE ANCHO MARCO METALICO, PANELES TAPIZADOS CON TELA, INCLUYE RAGATONES	1.00
5190100100-13	MAMPARA DE PISO DE 1.20 MTS. DE ALTO X 1.20 DE ANCHO MARCO METALICO, PANELES TAPIZADOS CON TELA, INCLUYE RAGATONES	1.00
5190100100-12	MAMPARA DE PISO DE 1.20 MTS. DE ALTO X 1.20 DE ANCHO MARCO METALICO, PANELES TAPIZADOS CON TELA, INCLUYE RAGATONES	1.00
5190100100-11	MAMPARA DE PISO DE 1.20 MTS. DE ALTO X 1.20 DE ANCHO MARCO METALICO, PANELES TAPIZADOS CON TELA, INCLUYE RAGATONES	1.00
5190100100-10	MAMPARA DE PISO DE 1.20 MTS. DE ALTO X 1.20 DE ANCHO MARCO METALICO, PANELES TAPIZADOS CON TELA, INCLUYE RAGATONES	1.00
5190100100-1	MAMPARA DE PISO DE 1.20 MTS. DE ALTO X 1.20 DE ANCHO MARCO METALICO, PANELES TAPIZADOS CON TELA, INCLUYE RAGATONES	570.73
5190100056-1	ENMICADORA LAMINADORA HASTA PARA 26 CM.	1.00
5190100054-1	ENGARGOLADORA KOMBO 500	5,585.97
5190100012-2	CAJA FUERTE PARA ARMAS DE FUEGO MARCA SENTRYSAFE CERRADURA ELECTRÓNICA	1.00
5190100012-1	CAJA FUERTE MODELO CFVR/850 COMB. MECANICA	13,001.28
5150100145	escaner de superficie plana hp scanjet pro 3000 s4 resolución optica de 600 ppp, velocidad de 40 ppm, escaneo por ambos lados, interf:	13,001.28
5150100145	escaner de superficie plana hp scanjet pro 3000 s4 resolución optica de 600 ppp, velocidad de 40 ppm, escaneo por ambos lados, interf:	13,001.28
5150100145	escaner de superficie plana hp scanjet pro 3000 s4 resolución optica de 600 ppp, velocidad de 40 ppm, escaneo por ambos lados, interf:	197.79
5150100143-1	MICRÓFONO USO SOLAPA	1.00
5150100142-3	TECLADO GENIUS MODELO GH 06XEP	1.00
5150100142-2	TECLADO GENIUS MODELO GK 06XEP	1.00
5150100142-1	TECLADO EN ESPAÑOL MINIDIN	1.00
5150100141-1	TARJETA PARA HAND PUNCH	14,003.04
5150100140-3	SWITCH CISCO SMART SG250-50 48 PUERTOS GigE+2xGigabit SFP (2 combo)Smart, Capa 2 y Capa 3 Básica	1.00
5150100140-1	SWITCH 3COM SuperStack 3 4400 24 puertos MODELO 3C16471	1.00
5150100138-8	MOUSE MINI GENIUS PUESRTO USB COLOR NEGRO	1.00
5150100138-7	MOUSE GENIUS NETSCROLL+TRAVELER GM-NST4C	1.00
5150100138-6	MOUSE GENIUS NETSCROLL+TRAVELER GM-NST4C	1.00
5150100138-5	MOUSE GENIUS NETSCROLL+TRAVELER GM-NST4C	1.00
5150100138-4	MOUSE GENIUS NETSCROLL+TRAVELER GM-NST4C	1.00
5150100138-3	MOUSE GENIUS MINIDIN	1.00
5150100138-2	MOUSE GENIUS MINIDIN	1.00
5150100138-1	MOUSE GENIUS MINIDIN	1.00
5150100137-8	MONITOR LCD COLOR 17" 1280 X 1024	1.00
5150100137-5	MONITOR HP LCD DE 19" WIDE L1908W	1.00

5150100137-10	MONITOR DELL SE2417HG 210-AHHQ	2,893.97
5150100137	monitor dell monitor profesional 27"	5,718.80
5150100135-7	MEMORIA KINGSTON DE 1 GB	1.00
5150100135-6	MEMORIA KINGSTON DE 1 GB	1.00
5150100135-5	MEMORIA KINGSTON DE 1 GB	1.00
5150100135-4	MEMORIA KINGSTON DE 1 GB	1.00
5150100135-3	MEMORIA KINGSTON 256MB	1.00
5150100135-2	MEMORIA KINGSTON 128MB	1.00
5150100135-1	MEMORIA KINGSTON 128MB	7,298.27
5150100134-3	IPAD 4 WIFI 32GB BLACK SPA	1.00
5150100134-2	IPAD WI-FI 32 GB BLACK-SPA	1.00
5150100134-1	IPAD WI-FI 32 GB BLACK-SPA	23,317.98
5150100133-1	HAND PUNCH MODELO 1000 CAPACIDAD 50 USUARIOS Y 5187 MOVIMIENTOS DE LECTURA BIOMETRICA INCLUYE BATERIA DE RESPALC	1.00
5150100132-9	LAPTOP HP NOT6720SGV543LA NOTEBOOK HL 6720S incluye cargador y mouse	1.00
5150100132-8	LAPTOP HP NOT6720SGV543LA NOTEBOOK HL 6720S incluye cargador y mouse	1.00
5150100132-7	LAPTOP HP NOT6720SGV543LA NOTEBOOK HL 6720S incluye cargador y mouse	1.00
5150100132-6	LAPTOP NOTEBOOK HP 6720S CORE DUO T5470	1.00
5150100132-5	LAPTOP NOTEBOOK TOSHIBA TECRA A7 SP-2022 PROCESADOR INTEL PENTIUM DUAL CORE 1.80 GHZ, MEMORIA RAM 1GB .	24,277.14
5150100132-41	COMPUTADORA PORTATIL DELL LATITUDE 5510 , PROCESADOR INTEL QUAD CORE I5-10210U A 8 GB MEMORIA RAM, DISCO DURO DE 1	20,785.99
5150100132-40	COMPUTADORA PORTATIL, PROCESADOR INTEL QUAD CORE I5-10210U A 1.6GHZ Y HA STA 4.20 GHZ	1.00
5150100132-4	LAPTOP NOTEBOOK TOSHIBA TECRA A7 SP-2022 PROCESADOR INTEL PENTIUM DUAL CORE 1.80 GHZ, MEMORIA RAM 1GB .	20,785.95
5150100132-39	COMPUTADORA PORTATIL, PROCESADOR INTEL QUAD CORE I5-10210U A 1.6GHZ Y HA STA 4.20 GHZ	20,785.95
5150100132-38	COMPUTADORA PORTATIL, PROCESADOR INTEL QUAD CORE I5-10210U A 1.6GHZ Y HA STA 4.20 GHZ	20,785.95
5150100132-37	COMPUTADORA PORTATIL, PROCESADOR INTEL QUAD CORE I5-10210U A 1.6GHZ Y HA STA 4.20 GHZ	20,785.95
5150100132-36	COMPUTADORA PORTATIL, PROCESADOR INTEL QUAD CORE I5-10210U A 1.6GHZ Y HA STA 4.20 GHZ	5,041.34
5150100132-35	COMPUTADORA LAPTOP, INTEL COREI3 2.0GHZ, 8GB EN RAM, 1TERA EN DISCO DURO	5,641.60
5150100132-31	COMPUTADORA PORTATIL MARCA DELL MODELO VOSTRO, PROCESADOR INTEL CORE I3-6006U	5,641.60
5150100132-30	COMPUTADORA PORTATIL MARCA DELL MODELO VOSTRO, PROCESADOR INTEL COREI3 2.0GHZ, 8GB EN RAM, 1TERA EN DISCO DURO	1.00
5150100132-3	LAPTOP NOTEBOOK TOSHIBA TECRA A7 SP-2022 PROCESADOR INTEL PENTIUM DUAL CORE 1.80 GHZ, MEMORIA RAM 1GB .	6,829.90
5150100132-29	COMPUTADORA PORTATIL MARCA DELL MODELO VOSTRO, INTEL COREI 5 7200U, CPU 2.5GHZ, 8GB EN RAM, 1 TERA EN DISCO DURO	9,167.45
5150100132-28	LAPTOP DELL LATITUDE 5440 BTX	9,167.45
5150100132-27	INTEL COREI 3, 4 EN RAM, 500 GB EN DISCO DURO	6,193.00
5150100132-26	LAPTOP NOTEBOOK HP 2470 INTEL CORE I3 2.30GHZ 4G	6,193.01
5150100132-25	NOTEBOOK HP 2470 INTEL CORE I3 2.30GHZ 4G BAJA POR ROBO A AARON ALFONSO MARTINEZ MARTINEZ	15,493.49
5150100132-24	LAPTOP MARCA DELL MODELO LATITUDE E6430 ATG	15,493.49
5150100132-23	LAPTOP MARCA DELL MODELO LATITUDE E6430 ATG	15,493.49
5150100132-22	LAPTOP MARCA DELL MODELO LATITUDE E6430 ATG	15,493.49
5150100132-21	LAPTOP MARCA DELL MODELO LATITUDE E6430 INTEL COREI 7, 4 EN RAM, 1 TERA EN DISCO DURO	14,155.50
5150100132-20	LAPTOP DELL LATITUDE E6530 INTERNAL INTEL COREI 7 A3.00GHZ, 4 GB EN RAM, DISCO DURO DE 1 TERA	1.00
5150100132-2	LAPTOP CENTRINO 1.7 Ghz, 256 RAM, 40 GB, COMBO DVD, X P Pro, MARCA LANIX NEURON LX5200 INCLUYE ELIMINADOR DE PICOS	10,652.73
5150100132-19	LAPTOP DELL LATITUDE E6530 INTEL COREI3, 4GB EN RAM, DISCO DURO DE 500GB (SE ENTREGÓ SIN TECLAS F5 Y F9)	1.00
5150100132-18	COMPUTADORA LAPTOP REPOSICION	1.00
5150100132-17	COMPUTADORA PORTATIL TOSHIBA L305-SP6981R	1.00
5150100132-16	COMPUTADORA PORTATIL TOSHIBA L305-SP6981R, INTEL COREI3	1.00
5150100132-15	COMPUTADORA PORTATIL DE 12.1" HP 2710 PROCESADOR INTEL CORE II DUO U7700 DISCO DURO DE 120 GB. CON WEB CAM INTEG	1.00
5150100132-14	COMPUTADORA PORTATIL HP 6730B INTEL CORE DUO 8600, PANTALLA DE 15.4" , DISCO DURO DE 160 GB, MULTI DVD RW DRIVE, TECL	1.00
5150100132-13	COMPUTADORA PORTATIL HP 6730B INTEL CORE DUO 8600, PANTALLA DE 15.4" , DISCO DURO DE 160 GB, MULTI DVD RW DRIVE, TECL	1.00
5150100132-12	COMPUTADORA PORTATIL HP 6730B INTEL CORE DUO 8600, PANTALLA DE 15.4" , DISCO DURO DE 160 GB, MULTI DVD RW DRIVE, TECL	1.00
5150100132-11	COMPUTADORA LAPTOP HP 8710W PROCESADOR INTEL CORE 2 PANTALLA 17" INCLUYE MALETIN	1.00
5150100132-10	LAPTOP NOTEBOOK TOSHIBA TECRA M7 SP8013 PROCESADOR INTEL CORE DUO T2400 1.83 GHZ, 2MB L2, 667 MHZFSB, CHIPSET INTEL	1.00
5150100132-1	LAPTOP CENTRINO 1.5 Ghz, 512 RAM, 60 GB, COMBO DVD, X P Pro TOSHIBA MOD. SATELLITE M30-SP350 INCLUYE ELIMINADOR DE PICOS	16,460.40
5150100132	computadores notebook, portatil marca dell modelo vostro 14 3000 core i5 8gb ram 1 tb negro windos 10	16,460.40
5150100132	computadores notebook, portatil marca dell modelo vostro 14 3000 core i5 8gb ram 1 tb negro windos 10	

5150100132	computadores notebook, portatil marca dell modelo vostro 14 3000 core i5 8gb ram 1 tb negro windos 10	16,460.40
5150100132	computadores notebook, portatil marca dell modelo vostro 14 3000 core i5 8gb ram 1 tb negro windos 10	16,460.40
5150100132	computadores notebook, portatil marca dell modelo vostro 14 3000 core i5 8gb ram 1 tb negro windos 10	16,460.40
5150100132	computadores notebook, portatil marca dell modelo vostro 14 3000 core i5 8gb ram 1 tb negro windos 10	16,460.40
5150100132	computadora portatil dell 5520 core i5 8gb windos 10	24,933.61
5150100131-2	BATERIA PARA NOTEBOOK TOSHIBA	1.00
5150100131-1	BATERIA P/LAPTOP MARCA TOSHIBA	1.00
5150100130-2	AP PARA RED INALAMBRICA SMC NETWORKS 2804WBRP-G	1.00
5150100130-1	AP PARA RED INALAMBRICA SMC NETWORKS 2804WBRP-G	1.00
5150100129-1	ACCESS POINT 54MBPS	1.00
5150100128-1	CPU LANIX BRAIN 2700 P4 2.8 GHz, 512 MB RAM, DD40 GB, CD 52x, Win XP, 6 USB MODELO BRAIN 2700, INCLUYE BOCINAS, MONITOR	1.00
5150100126-9	CPU LANIX P4 3.2 GHz HT, FSB 800 MHz, 512 RAM, DD 80 GB, CD 52x, Win XP, 6 USB MODELO TITAN 2700 INCLUYE ELIMINADOR DE PIC	1.00
5150100126-8	CPU LANIX P4 3.2 GHz HT, FSB 800 MHz, 512 RAM, DD 80 GB, CD 52x, Win XP, 6 USB MODELO TITAN 2700 INCLUYE ELIMINADOR DE PIC	34,399.18
5150100126-70	COMPUTADORA DE ESCRITORIO OPTIPLEX 7080 MT, INTER CORE I5-10500(6 CORES/12MB/12T/3.1GHZ, MEMORIA DDR4 DE 16 GB, INCLI	1.00
5150100126-7	CPU LANIX P4 3.2 GHz HT, FSB 800 MHz, 1 GB RAM, DD 100 GB, DVD 52x, Win XP, 6 USB INCLUYE ELIMINADOR DE PICOS, TECLADO Y MI	13,132.77
5150100126-68	COMPUTADORA DE ESCRITORIO DELL MODELO VOSTRO DESKTOP 3470., PROCESADOR INTEL CORE I5, 15-8400, MEMORIA 8GB	8,771.33
5150100126-67	COMPUTADORA ESCRITORIO PROCESADOR INTEL COREI3, I3-9100, descktop 3470, agb en ram, disco duro de 1 tera, DVD RW, con Winc	9,462.04
5150100126-66	INTELL CORE I5-9400 8GB EN MEMORIA 1TB EN DISCO DURO	13,254.62
5150100126-65	COMPUTADORA DT VOSTRO 3471 C15-9400 8G 1TB SYST W10P 1WTY	5,500.35
5150100126-64	INTEL COREI 3, 4 EN RAM, 500 GB EN DISCO DURO	5,500.35
5150100126-63	INTEL COREI 3, 4 EN RAM, 500 GB EN DISCO DURO	14,354.63
5150100126-62	COMPUTADORA PORTATIL LATITUDE 15 5590, PORCESADOR INTEL*CORE I 7 78650U (QUAD CORE, 8M CACHE 1.9GHZ, 15 WvPRO).	8,499.93
5150100126-61	COMPUTADORA DE ESCRITORIO COLOR NEGRO MARCA DELL MODELO OPTIPLEX, 7060, COREI 5 8500 A 3.0H. MEMORIA RAM DE 8GB, :	11,952.84
5150100126-60	COMPUTADORA DE ESCRITORIO MARCA DELL MODELO OPTIPLEX, 7060, INTEL COREI7 8700 A 3.2GHZ, 16GB EN RAM, DISCO DURO DE 1	1.00
5150100126-6	CPU LANIX TITAN 2700 P4 2.8 GHz HT, FSB 533 MHz 256 RAM DD 40 GB, CD 52x, Win XP, 6 USB MODELO TITAN 2700, INCLUYE ELIMINA	7,786.02
5150100126-59	INTEL COREI5-7500 , 3.4GHZ, 8GB EN RAM, 1 TERA DE DISCO DURO	7,786.02
5150100126-58	INTEL COREI5-7500 , 3.4GHZ, 8GB EN RAM, 1 TERA DE DISCO DURO	7,786.04
5150100126-57	INTEL COREI5-7500 , 3.4GHZ, 8GB EN RAM, 1 TERA DE DISCO DURO	9,621.99
5150100126-53	INTEL COREI5, 8GB EN RAM, 1 TERA D.DURO	8,952.51
5150100126-52	COMPUTADORA OPTIPLEX 7050 SFF DELL PROCESADOR SEPTIMA GENERACIÓN	8,952.51
5150100126-51	COMPUTADORA OPTIPLEX 7050 SFF DELL PROCESADOR SEPTIMA GENERACIÓN, INTEL COREI5-7500 , 3.4GHZ, 8GB EN RAM, 1 TERA D.DI	1.00
5150100126-5	CPU LANIX TITAN 2700 P4 2.8 GHz HT, FSB 533 MHz 256 RAM DD 40 GB, CD 52x, Win XP, 6 USB MODELO TITAN 2700, INCLUYE ELIMINA	4,202.00
5150100126-48	HP 250 G4 COREI3-4005-U 1.70GHz 3MB 15.6	4,202.00
5150100126-47	HP 250 G4 COREI3-4005-U 1.70GHz 3MB 15.6	4,201.99
5150100126-46	HP 250 G4 COREI3-4005-U 1.70GHz 3MB 15.6, COMPUTADORA PORTATIL	4,761.31
5150100126-45	HP PRO DESK 400 G2.5 SFF INTEL CORE i3 INCLUYE MONITOR HP V193b LED 18.5"	4,761.31
5150100126-44	HP PRO DESK 400 G2.5 SFF INTEL CORE i3 INCLUYE MONITOR HP V193b LED 18.5"	4,761.31
5150100126-43	HP PRO DESK 400 G2.5 SFF INTEL COREI 3 INCLUYE MONITOR HP V193b LED 18.5"	4,761.31
5150100126-42	HP PRO DESK 400 G2.5 SFF INTEL CORE i3 INCLUYE MONITOR HP V193b LED 18.5"	4,761.31
5150100126-41	HP PRO DESK 400 G2.5 SFF INTEL CORE i3 INCLUYE MONITOR HP V193b LED 18.5"	10,204.87
5150100126-40	COMPUTADORA DT OPTIPLEX 9020 SSF C17-4790 8G 1 T W7P	1.00
5150100126-4	CPU LANIX TITAN 2700 P4 2.8 GHz HT, FSB 533 MHz 256 RAM DD 40 GB, CD 52x, Win XP, 6 USB MODELO TITAN 2700, INCLUYE ELIMINA	10,204.87
5150100126-39	COMPUTADORA DT OPTIPLEX 9020 SSF C17-4790 8G 1 T W7P	9,293.87
5150100126-38	COMPUTADORA DT OPTIPLEX MICRO CI3 4150T 4G 500 GB	9,293.87
5150100126-37	COMPUTADORA DT OPTIPLEX MICRO CI3 4150T 4G 500 GB	9,293.87
5150100126-36	COMPUTADORA DT OPTIPLEX MICRO CI3 4150T 4G 500 GB	9,293.87
5150100126-35	COMPUTADORA DT OPTIPLEX MICRO CI3 4150T 4G 500 GB	9,293.87
5150100126-34	COMPUTADORA DT OPTIPLEX MICRO CI3 4150T 4G 500 GB	14,265.07
5150100126-33	COMPUTADORA DT OPTIPLEX 9020 SSF C17-4790 8G 1 T W7P	14,541.66
5150100126-32	COMPUTADORA OPTIPLEX 9020 MT CON MONITOR CN-0524N3-74261-454-964L (MONITOR)	10,741.48
5150100126-31	COMPUTADORA HP 600/3500 HP INTEL CORE I3-3220 3.5G. RAM 4 8 PRO OFFICE	10,741.49
5150100126-30	COMPUTADORA HP 600/3500 HP INTEL CORE I3-3220 3.5G. RAM 4 8 PRO OFFICE	1.00
5150100126-3	CPU LANIX BRAIN 2700 P4 2.8 GHz, 512 MB RAM, DD40 GB, CD 52x, Win XP, 6 USB MODELO BRAIN 2700, INCLUYE BOCINAS, MONITOR	

5150100126-29	COMPUTADORA PORTATIL DELL LATITUDE E6530	14,672.39
5150100126-28	COMPUTADORA DE ESCRITORIO MARCA DELL MODELO VOSTRO 470 PROCESADOR CORE I5-450 DISCO DURO 500 GB. MEMORIA DE	1.00
5150100126-27	COMPUTADORA DELL VOSTRO 460 MT PROCESADOR INTEL CORE I5 2400 4GB MEMORIA 500 GB DISCO DURO LCD 18.5" 3 AÑOS DE GA	1.00
5150100126-26	COMPUTADORA HP DC7800 INTEL CORE 2 DUO E8300 (SOLO CPU) INCLUYE MONITOR LCD 19", TECLADO Y MOUSE	1.00
5150100126-25	COMPUTADORA HP DC7800 INTEL CORE 2 DUO E8300 (SOLO CPU) INCLUYE MONITOR LCD 19", TECLADO Y MOUSE	1.00
5150100126-24	COMPUTADORA HP DC7800 INTEL CORE 2 DUO E8300 (SOLO CPU) INCLUYE MONITOR LCD 19", TECLADO Y MOUSE	1.00
5150100126-23	COMPUTADORA HP DC7800 INTEL CORE 2 DUO E8300 (SOLO CPU) INCLUYE MONITOR LCD 19", TECLADO Y MOUSE	1.00
5150100126-22	COMPUTADORA HP DC7800 INTEL CORE 2 DUO E8300 (SOLO CPU) INCLUYE MONITOR LCD 19", TECLADO Y MOUSE	1.00
5150100126-21	COMPUTADORA MARCA DELL MODELO OPTIPLEX 745 INTEL CORE 2 DUO A 2.13 GHZ. MINIMO 2 MB. MEMORIA RAM 2 GB DICO DURC	1.00
5150100126-20	COMPUTADORA MARCA DELL MODELO OPTIPLEX 745 INTEL CORE 2 DUO A 2.13 GHZ. MINIMO 2 MB. MEMORIA RAM 2 GB DICO DURC	1.00
5150100126-2	CPU LANIX BRAIN 2700 P4 2.8 GHZ, 512 MB RAM, DD40 GB, CD 52x, Win XP, 6 USB MODELO BRAIN 2700, INCLUYE BOCINAS, MONITOR	1.00
5150100126-19	COMPUTADORA MARCA DELL MODELO OPTIPLEX 745 INTEL CORE 2 DUO A 2.13 GHZ. MINIMO 2 MB. MEMORIA RAM 2 GB DICO DURC	1.00
5150100126-18	CPU LANIX BRAIN 3140 PROCESADOR INTEL PENTIUM D945 a 3.4GHZ BUS DE 800MHZ 2X2MB DE CACHÉ L2 DD 80 GB, 1 GB RAM, DVD-	1.00
5150100126-17	CPU LANIX BRAIN 3140 PROCESADOR INTEL PENTIUM D945 a 3.4GHZ BUS DE 800MHZ 2X2MB DE CACHÉ L2 DD 80 GB, 1 GB RAM, DVD-	1.00
5150100126-16	CPU LANIX BRAIN 3140 PROCESADOR INTEL PENTIUM D945 a 3.4GHZ BUS DE 800MHZ 2X2MB DE CACHÉ L2 DD 80 GB, 1 GB RAM, DVD-	1.00
5150100126-15	CPU LANIX BRAIN 3140 PROCESADOR INTEL PENTIUM D945 a 3.4GHZ BUS DE 800MHZ 2X2MB DE CACHÉ L2 DD 80 GB, 1 GB RAM, DVD-	1.00
5150100126-14	CPU LANIX BRAIN 3140 PROCESADOR INTEL PENTIUM D945 a 3.4GHZ BUS DE 800MHZ 2X2MB DE CACHÉ L2 DD 80 GB, 1 GB RAM, DVD-	1.00
5150100126-13	CPU LANIX BRAIN 3140 PROCESADOR INTEL PENTIUM D945 a 3.4GHZ BUS DE 800MHZ 2X2MB DE CACHÉ L2 DD 80 GB, 1 GB RAM, DVD-	1.00
5150100126-12	CPU LANIX BRAIN 3140 PROCESADOR INTEL PENTIUM D945 a 3.4GHZ BUS DE 800MHZ 2X2MB DE CACHÉ L2 DD 80 GB, 1 GB RAM, DVD-	1.00
5150100126-11	CPU LANIX P4 3.2 GHZ HT, FSB 800 MHz, 512 RAM, DD 80 GB, CD 52x, Win XP, 6 USB MODELO TITAN 2700 INCLUYE ELIMINADOR DE PIC	1.00
5150100126-10	CPU LANIX P4 3.2 GHZ HT, FSB 800 MHz, 512 RAM, DD 80 GB, CD 52x, Win XP, 6 USB MODELO TITAN 2700 INCLUYE ELIMINADOR DE PIC	1.00
5150100126-1	CPU LANIX BRAIN 2700 P4 2.8 GHZ, 512 MB RAM, DD40 GB, CD 52x, Win XP, 6 USB MODELO BRAIN 2700, INCLUYE BOCINAS, MONITOR	19,273.40
5150100126	computadora de escritorio marca dell modelo optiplex 7000 intel core i5 8gb ram 1 tb windos 10	3,747.56
5150100115-1	UNIDAD BACK-UPS PRO-1500 DE APC	1.00
5150100105-9	TARJETA RED LAPTOP SMC NETWORKS EZ CONNECT 2.4 GHZ PCMCIA MODELO SMC2835W	1.00
5150100105-8	TARJETA RED SMC NETWORKS MODELO SMC2802W	1.00
5150100105-7	TARJETA RED SMC NETWORKS MODELO SMC2802W	1.00
5150100105-6	TARJETA RED SMC NETWORKS MODELO SMC2802W	1.00
5150100105-5	TARJETA RED SMC NETWORKS MODELO SMC2802W	1.00
5150100105-4	TARJETA RED SMC NETWORKS MODELO SMC2802W	1.00
5150100105-3	TARJETA RED SMC NETWORKS MODELO SMC2802W	1.00
5150100105-2	TARJETA RED SMC NETWORKS MODELO SMC2802W	1.00
5150100105-18	TARJETA DE RED	1.00
5150100105-17	TARJETA DE RED LINKSYS PCI PARA RED INALAMBRICA ESTANDAR G	1.00
5150100105-16	TARJETA DE RED	1.00
5150100105-15	TARJETA RED SMC NETWORKS MODELO SMC2802W	1.00
5150100105-14	TARJETA RED SMC NETWORKS MODELO SMC2802W	1.00
5150100105-13	TARJETA RED SMC NETWORKS MODELO SMC2802W	1.00
5150100105-12	TARJETA RED SMC NETWORKS MODELO SMC2802W	1.00
5150100105-11	TARJETA RED SMC NETWORKS MODELO SMC2802W	1.00
5150100105-10	TARJETA RED SMC NETWORKS MODELO SMC2802W	1.00
5150100105-1	TARJETA RED SMC NETWORKS MODELO SMC2802W	1.00
5150100089-2	SERVIDOR DE TORRE IBM SYSTEM X3200 M3 PROCESADOR INTEL XEON 4C X3450 2.67 GHZ/1333MHZ/8MB, MEMORIA CACHE DE 8 ME	1.00
5150100089-1	SERVIDOR HP PROLIANT ML150 G5 E5405 NHP SATA CON PROCESADOR INTEL QUAD CORE E5 405 CON 1 GB DE MEMORIA RAM DISCO	9,272.54
5150100085-7	SCANNER HP SCANJET PRO 2000 52 PARA USO VENTANILLA	9,272.54
5150100085-6	SCANNER HP SCANJET PRO 2000 52 PARA USO VENTANILLA	1.00
5150100085-2	SCANNER KODAK I40 DUPLEX COLOR BCO/NEGRO GRISES SIN CAMA PLANA 1000X DIA TARJETA Y CABLE	1.00
5150100085-1	CPU LANIX BRAIN 2700 P4 2.8 GHZ, 512 MB RAM, DD40 GB, CD 52x, Win XP, 6 USB MODELO BRAIN 2700, INCLUYE BOCINAS, MONITOR	1.00
5150100080-1	PROYECTOR INFOCUS IN37 3000 LM DLPXGA 2.36KG	8,599.57
5150100079-1	PROCESADOR, CUARTA GENERACION DEL PROCESADOR INTEL CORE I7-47 (MOUSE OPTICO DELL MS111 USB CON CABLE, TECLADO DEL	1.00
5150100072-9	NO BREAK APC, 550 VA 330 W, NEGRO, HOGAR Y OFNA (BE550G-LM)	1.00
5150100072-8	NO BREAK APC, 550 VA 330 W, NEGRO, HOGAR Y OFNA (BE550G-LM)	1.00
5150100072-7	NO BREAK APC, 550 VA 330 W, NEGRO, HOGAR Y OFNA (BE550G-LM)	1.00

5150100072-6	NO BREAK APC, 550 VA 330 W, NEGRO, HOGAR Y OFNA (BE550G-LM)	1.00
5150100072-5	NO BREAK APC, 550 VA 330 W, NEGRO, HOGAR Y OFNA (BE550G-LM)	1.00
5150100072-4	NO BREAK APC, 1000 VA, 600 W, 8H, NEGRO, HOGAR Y OFICINA (BR1000G)	1.00
5150100072-3	NO BREAK APC, 1000 VA, 600 W, 8H, NEGRO, HOGAR Y OFICINA (BR1000G)	686.47
5150100072-26	NO BREAK COMPTTEL MT605 660V/300W 8 CONTACTOS 19 MIN RESPALDO	684.62
5150100072-25	NO BREAK COMPTTEL MT605 660V/300W 8 CONTACTOS 19 MIN RESPALDO	686.47
5150100072-24	NO BREAK COMPTTEL MT605 660V/300W 8 CONTACTOS 19 MIN RESPALDO	1.00
5150100072-2	NO BREAK APC SAMRT UPS SC1500	1.00
5150100072-14	NO BREAK APC, 550 VA 330 W, NEGRO, HOGAR Y OFNA (BE550G-LM)	1.00
5150100072-13	NO BREAK APC, 550 VA 330 W, NEGRO, HOGAR Y OFNA (BE550G-LM)	1.00
5150100072-12	NO BREAK APC, 550 VA 330 W, NEGRO, HOGAR Y OFNA (BE550G-LM)	1.00
5150100072-11	NO BREAK APC, 550 VA 330 W, NEGRO, HOGAR Y OFNA (BE550G-LM)	1.00
5150100072-10	NO BREAK APC, 550 VA 330 W, NEGRO, HOGAR Y OFNA (BE550G-LM)	1.00
5150100072-1	NO BREAK TRIPP LITE MODELO OMNIVS-1000VA	17,166.75
5150100072	olin 5 litare, 6 mil hd, 100 mil rfc mifare y huella digital terminales biometricas para control de asistencia, incluye servicio de integración e	25,775.20
5150100066-5	COMPUTADORA LAPTOP DELL INTEL CORE I5 8GB EN MEMORIA, 1TB EN DISCO DURO	25,775.20
5150100066-4	COMPUTADORA LAPTOP DELL INTEL CORE I5 8GB EN MEMORIA, 1TB EN DISCO DURO	25,775.20
5150100066-3	COMPUTADORA LAPTOP DELL INTEL CORE I5 8GB EN MEMORIA, 1TB EN DISCO DURO	25,775.20
5150100066-2	COMPUTADORA LAPTOP DELL INTEL CORE I5 8GB EN MEMORIA, 1TB EN DISCO DURO	25,775.20
5150100066-1	COMPUTADORA LAPTOP DELL INTEL CORE I5 8GB EN MEMORIA, 1TB EN DISCO DURO	1.00
5150100044-9	IMPRESORA PORTATIL HP DESKJET 470B MEMORIA RAM DE 32 MB.	1.00
5150100044-8	IMPRESORA PORTATIL HP DESKJET 470B MEMORIA RAM DE 32 MB.	1.00
5150100044-7	IMPRESORA PORTATIL HP DESKJET 470B MEMORIA RAM DE 32 MB.	1.00
5150100044-6	IMPRESORA DE MATRIZ DE PUNTOS EPSON	1.00
5150100044-5	IMPRESORA DESKJET 684	1.00
5150100044-4	IMPRESORA PORTATIL CANON PIXMAN IP90 RESOLUCION 4800 X 1200 DPI	246.69
5150100044-32	IMPRESORA H DESKJET INK ADVANTAGE 1115	246.69
5150100044-31	IMPRESORA H DESKJET INK ADVANTAGE 1115	246.69
5150100044-30	IMPRESORA H DESKJET INK ADVANTAGE 1115	1.00
5150100044-3	IMPRESORA PORTATIL CANON PIXMAN IP90 RESOLUCION 4800 X 1200 DPI	246.69
5150100044-29	IMPRESORA H DESKJET INK ADVANTAGE 1115	246.69
5150100044-28	IMPRESORA H DESKJET INK ADVANTAGE 1115	246.69
5150100044-27	IMPRESORA H DESKJET INK ADVANTAGE 1115	246.69
5150100044-26	IMPRESORA H DESKJET INK ADVANTAGE 1115	246.69
5150100044-25	IMPRESORA H DESKJET INK ADVANTAGE 1115	1.00
5150100044-24	IMPRESORA PORTATIL HP DESKJET 460 CB (INCLUYE ELIMINADOR Y MALETIN) 7502815403	1.00
5150100044-23	IMPRESORA PORTATIL HP DESKJET 460 CB (INCLUYE ELIMINADOR Y MALETIN) 7502815403	1.00
5150100044-22	IMPRESORA PORTATIL HP DESKJET 460 CB (INCLUYE ELIMINADOR Y MALETIN) 7502815403	152.15
5150100044-21	IMPRESORA HP DESKJET INK ADVANTAGE 1015	152.15
5150100044-20	IMPRESORA HP DESKJET INK ADVANTAGE 1015	1.00
5150100044-2	IMPRESORA DESKJET MODELO 6840	152.15
5150100044-19	IMPRESORA HP DESKJET INK ADVANTAGE 1015	152.15
5150100044-18	IMPRESORA HP DESKJET INK ADVANTAGE 1015	152.15
5150100044-17	IMPRESORA HP DESKJET INK ADVANTAGE 1015	152.15
5150100044-16	IMPRESORA HP DESKJET INK ADVANTAGE 1015	152.15
5150100044-15	IMPRESORA HP DESKJET INK ADVANTAGE 1015	152.15
5150100044-14	IMPRESORA HP DESKJET INK ADVANTAGE 1015	152.15
5150100044-13	IMPRESORA HP DESKJET INK ADVANTAGE 1015	152.15
5150100044-12	IMPRESORA HP DESKJET INK ADVANTAGE 1015	3,417.30
5150100044-11	IMPRESORA HP MOBILE 100	1.00
5150100044-10	IMPRESORA HP OFFICEJET 100 MOBILE (CN551A)	2,269.30
5150100044-1	IMPRESORA EPSON PARA CHEQUES	1.00
5150100042-9	IMPRESORA SAMSUNG LASER ML 1865W INALAMBRICA	

5150100042-8	IMPRESORA HP LASERJET P1102W	1.00
5150100042-7	IMPRESORA HP LASER JET 2015 CB366A	1.00
5150100042-6	IMPRESORA LASER A COLOR HP CP 1515N	1.00
5150100042-5	IMPRESORA MARCA HP MODELO LASERJET P2015DN	1.00
5150100042-4	IMPRESORA MARCA HP MODELO LASERJET P2015DN	1.00
5150100042-3	IMPRESORA H.P. LASERJET 3600DN, 17PPM 128 MB MEMORIA	529.90
5150100042-25	IMPRESORA LÁSER HP JET PRO M15 W	529.90
5150100042-24	IMPRESORA LÁSER HP JET PRO M15 W	529.90
5150100042-23	IMPRESORA LÁSER HP JET PRO M15 W	529.90
5150100042-22	IMPRESORA LÁSER HP JET PRO M15 W	1.00
5150100042-21	IMPRESORA HP LASERJET P1102	1.00
5150100042-20	IMPRESORA HP LASERJET P1102	1.00
5150100042-2	IMPRESORA HP LASER MODELO 2420N	1.00
5150100042-19	IMPRESORA HP LASERJET P1102	953.52
5150100042-17	IMPRESORA HP LASERJET PRO CP1025NW	2,390.14
5150100042-16	IMPRESORA HPE LASERJET P3015N MONOCROMAT	13,159.46
5150100042-15	IMPRESORA LASER COLOR PHASER/7100_N ES LA XEROX (IMPRIMEN TODOS)	4,673.21
5150100042-14	IMPRESORA HP LASERJET P3015N MONOCROMATI	931.90
5150100042-13	IMPRESORA HP LASERJET P1102W	931.90
5150100042-12	IMPRESORA HP LASERJET P1102W	931.90
5150100042-11	IMPRESORA HP LASERJET P1102W	931.90
5150100042-10	IMPRESORA HP LASERJET P1102W	1.00
5150100042-1	IMPRESORA HP LASER MODELO 2420N	925.00
5150100041-9	IMPRSORA HP DESKJET INK ADVANTAGE 1275. ÁREA DE INSPECCIÓN	925.00
5150100041-8	IMPRSORA HP DESKJET INK ADVANTAGE 1275. ÁREA DE INSPECCIÓN	925.00
5150100041-7	IMPRESORA HP DESKJET INK ADVANTAGE 1275. ÁREA DE INSPECCIÓN	925.00
5150100041-6	IMPRSORA HP DESKJET INK ADVANTAGE 1275. ÁREA DE INSPECCIÓN	1,192.62
5150100041-4	IMPRESORA HP 2134, 4800x 1200 DPI INYECCIÓN DE TINTA	1,209.35
5150100041-3	IMPRESORA LASER HP LASERJET PRO M15w, 600x600 DPI	1,209.35
5150100041-2	IMPRESORA LASER HP LASERJET PRO M15w, 600x600 DPI	924.99
5150100041-12	IMPRSORA HP DESKJET INK ADVANTAGE 1275. ÁREA DE INSPECCIÓN	924.99
5150100041-11	IMPRSORA HP DESKJET INK ADVANTAGE 1275. ÁREA DE INSPECCIÓN	924.99
5150100041-10	IMPRSORA HP DESKJET INK ADVANTAGE 1275. ÁREA DE INSPECCIÓN	1,209.35
5150100041-1	IMPRESORA LASER HP LASERJET PRO M15w, 600x600 DPI	7,891.57
5150100029-3	EQUIPO DE IMPRESIÓN MULTIFUNCIONAL HP LASER JET PRO 7500	3,095.90
5150100019-5	DOS DISCOS DUROS EXT ESCRITORIO USB EXT 3.0 6T Y USB 3.0 6TB 2P, VALOR DE 3,709.90 C/U. INTERNAMENTE 2172 SERIE: NA9Q6V00	1.00
5150100019-3	DISCO DURO LACIE 500 GB 2,5 GO	1.00
5150100019-2	DICO DURO EXTERNO IOMEGA 1TB 3.5 PULG/USB 2.0 / AZUL	1.00
5150100019-1	DISCO DURO EXTERNO IOMEGA 500 GB MINIMAX N/S 67AH48A482	1.00
5150100002-1	QUEMADOR LANIX WRITER 32x12x40	4,756.00
5110100123-1	DISPENSADOR DE AGUA CON FRIGOBAR ÁREA JURÍDICA	4,487.84
5110100122-1	GABINETE METÁLICO DE 4 REPISAS CON LLAVE	6,443.80
5110100121-2	SCANNER HP PRO 2000, CAPACIDAD 50 HOJAS	6,443.80
5110100121-1	SCANNER HP PRO 2000, CAPACIDAD 50 HOJAS	4,506.60
5110100120-2	SOFÁ DE RECEPCIÓN DE TRES PIEZAS TAPIZADO EN CURPEIL	1.00
5110100120-1	SOFA DE TRES PLAZAS MODELO 702 TAPIZADO EN TELA	1.00
5110100119-1	SOFA DE DOS PLAZAS MODELO 702 TAPIZADO EN TELA	1,488.90
5110100118-2	MOSTRADOR DE 1.20 PARA RECEPCIÓN	0.90
5110100118-1	MOSTRADOR DE RECEPCION DE MODERNO DISEÑO, CON ENTREPAÑO CENTRAL PARA TRABAJAR, A LA ALTURA DE UN ESCRITORIO Y BA	1.00
5110100117-1	MODULO PARA LABORATORIO EN "L" CON CUBIERTA EN ACERO INOXIDABLE 4 CAJONES, 2 GABINETES DE PARED Y MUEBLE CON TARJA	6,245.14
5110100116-2	MÓDULO PARA SISTEMA DE MONITOREO FABRICACIÓN ESPECIAL	1,283.97
5110100116-1	MODULO DE FABRICACIÓN ESPECIAL PARA MONITOREO	2,040.86
5110100115-1	MODULO PARA RECEPCIÓN DE 1.60M CON CAJONERA CUB SUPERIOR Y PORTAPAPELES	

5110100114-2	MODULO ENSAMBLE PARA OPERATIVOS DE VERIFICACION VEHICULAR	2,622.57
5110100114-1	MODULO ENSAMBLE PARA OPERATIVOS DE VERIFICACION VEHICULAR	2,622.57
5110100113-1	MODULO OULET CON SECC CRED. LBRERO SUP C/PORTA TECLADO LADO IZQ	1.00
5110100112-3	MÓDULO EJECUTIVO EN ESCUADRA FABRICADO EN MELAMINA DE 28 Y 16 MM	1,583.40
5110100112-2	MODULO EJECUTIVO CON PUNTA DE BALA CON LATERAL Y CAJONERA EN MELAMINA CANTOS PVC	2,119.72
5110100112-1	MODULO EJECUTIVO L-28 LIB.SUP C/PTAS ENTREP.PAP.C/DIV.CRED ARCH. 2 CAJ.C/CHAPA	1.00
5110100111-9	MODULO EN ESCUADRA CON PORTA TECLADO DESLIZABLE CON CORREDERAS INCLUYE ARCHIVERO DE DOS CAJONES, LAPICERA Y ARCH	1.00
5110100111-8	MODULO EN ESCUADRA CON PORTA TECLADO DESLIZABLE CON CORREDERAS INCLUYE ARCHIVERO DE DOS CAJONES, LAPICERA Y ARCH	1.00
5110100111-7	MODULO EN ESCUADRA CON PORTA TECLADO DESLIZABLE CON CORREDERAS INCLUYE ARCHIVERO DE DOS CAJONES, LAPICERA Y ARCH	1.00
5110100111-6	MODULO EN ESCUADRA CON PORTA TECLADO DESLIZABLE CON CORREDERAS INCLUYE ARCHIVERO DE DOS CAJONES, LAPICERA Y ARCH	1.00
5110100111-5	MODULO EN ESCUADRA CON PORTA TECLADO DESLIZABLE CON CORREDERAS INCLUYE ARCHIVERO DE DOS CAJONES, LAPICERA Y ARCH	1.00
5110100111-4	MODULO EN ESCUADRA CON PORTA TECLADO DESLIZABLE CON CORREDERAS INCLUYE ARCHIVERO DE DOS CAJONES, LAPICERA Y ARCH	1.00
5110100111-3	MODULO EN ESCUADRA CON PORTA TECLADO DESLIZABLE CON CORREDERAS INCLUYE ARCHIVERO DE DOS CAJONES, LAPICERA Y ARCH	2,367.85
5110100111-24	MODULO EN ESCUADRA	2,785.54
5110100111-23	MODULO EN ESCUADRA CON PORTA TECLADO DESLIZABLE CON CORREDERAS INCLUYE ARCHIVERO DE DOS CAJONES, LAPICERA Y ARCH	2,785.54
5110100111-22	MODULO EN ESCUADRA CON PORTA TECLADO DESLIZABLE CON CORREDERAS INCLUYE ARCHIVERO DE DOS CAJONES, LAPICERA Y ARCH	1.00
5110100111-21	MODULO EN ESCUADRA CON PORTA TECLADO DESLIZABLE CON CORREDERAS INCLUYE ARCHIVERO DE DOS CAJONES, LAPICERA Y ARCH	1.00
5110100111-20	MODULO EN ESCUADRA CON PORTA TECLADO DESLIZABLE CON CORREDERAS INCLUYE ARCHIVERO DE DOS CAJONES, LAPICERA Y ARCH	1.00
5110100111-2	MODULO EN ESCUADRA CON PORTA TECLADO DESLIZABLE CON CORREDERAS INCLUYE ARCHIVERO DE DOS CAJONES, LAPICERA Y ARCH	1.00
5110100111-19	MODULO EN ESCUADRA CON PORTA TECLADO DESLIZABLE CON CORREDERAS INCLUYE ARCHIVERO DE DOS CAJONES, LAPICERA Y ARCH	1.00
5110100111-18	MODULO EN ESCUADRA CON PORTA TECLADO DESLIZABLE CON CORREDERAS INCLUYE ARCHIVERO DE DOS CAJONES, LAPICERA Y ARCH	1.00
5110100111-17	MODULO EN ESCUADRA CON PORTA TECLADO DESLIZABLE CON CORREDERAS INCLUYE ARCHIVERO DE DOS CAJONES, LAPICERA Y ARCH	1.00
5110100111-16	MODULO EN ESCUADRA CON PORTA TECLADO DESLIZABLE CON CORREDERAS INCLUYE ARCHIVERO DE DOS CAJONES, LAPICERA Y ARCH	1.00
5110100111-15	MODULO EN "L" CON PORTA TECLADO DESLIZABLE CON CORREDERAS INCLUYE ARCHIVERO DE DOS CAJONES, LAPICEROS Y ARCHIVADO	1.00
5110100111-14	MODULO EN ESCUADRA CON PORTA TECLADO DESLIZABLE CON CORREDERAS INCLUYE ARCHIVERO DE DOS CAJONES, LAPICERA Y ARCH	1.00
5110100111-13	MODULO EN ESCUADRA CON PORTA TECLADO DESLIZABLE CON CORREDERAS INCLUYE ARCHIVERO DE DOS CAJONES, LAPICERA Y ARCH	1.00
5110100111-12	MODULO EN ESCUADRA CON PORTA TECLADO DESLIZABLE CON CORREDERAS INCLUYE ARCHIVERO DE DOS CAJONES, LAPICERA Y ARCH	1.00
5110100111-11	MODULO EN ESCUADRA CON PORTA TECLADO DESLIZABLE CON CORREDERAS INCLUYE ARCHIVERO DE DOS CAJONES, LAPICERA Y ARCH	1.00
5110100111-10	MODULO EN ESCUADRA CON PORTA TECLADO DESLIZABLE CON CORREDERAS INCLUYE ARCHIVERO DE DOS CAJONES, LAPICERA Y ARCH	1.00
5110100111-1	MODULO EN ESCUADRA CON PORTA TECLADO DESLIZABLE CON CORREDERAS INCLUYE ARCHIVERO DE DOS CAJONES, LAPICERA Y ARCH	435.28
5110100110-1	MESA MULTIUSOS PARA LABORATORIO DE 1.00X.40M COLOR INSTITUCIONAL	1,578.27
5110100109-5	MESA PARA COMPUTO ERGONOMICA BINARIA CON 2 PORTATECLADO Y 2 PORTA CPU	1,578.27
5110100109-4	MESA PARA COMPUTO ERGONOMICA BINARIA CON 2 PORTATECLADO Y 2 PORTA CPU	1,578.27
5110100109-3	MESA PARA COMPUTO ERGONOMICA BINARIA CON 2 PORTATECLADO Y 2 PORTA CPU	1,578.27
5110100109-2	MESA PARA COMPUTO ERGONOMICA BINARIA CON 2 PORTATECLADO Y 2 PORTA CPU	1,578.27
5110100109-1	MESA PARA COMPUTO ERGONOMICA BINARIA CON 2 PORTATECLADO Y 2 PORTA CPU	791.54
5110100108-1	MESA DE 1.20 DE DIAMETRO LINEA MODERNISTA Y ACABADO EN MELAMINA CANTOS DE PVA	346.10
5110100107-1	MESA DOBLE T CON RUEDAS PARA PROYECTOR CON ENTREPAÑO	671.10
5110100106-6	MESA PLEGABLE 2.44 MT	902.01
5110100106-5	MESA REDONDA DE 1.50 Y 6 SILLAS PLEGABLES BLANCAS	224.26
5110100106-4	MESA PLEGABLE 76X50	769.37
5110100106-3	MESA REDONDA PLEGABLE	1.00
5110100106-2	MESA PLEGADIZA MED.	1.00
5110100106-1	MESA PLEGADIZA MED.	1,011.05
5110100105-2	MESA PARA IMPRESORA DE 1.20 X .80M.	1.00
5110100105-1	MESA PARA IMPRESORA LINEA OULETO 1.00 X .60 GRIS MAPLE	1.00
5110100104-4	MESA CAFETERA MULTIUSOS LINEA 28MM CON PUERTAS Y ENTREPAÑOS	586.92
5110100104-3	MESA PARA CAFÉ 60X60X80 DE ALTO CON ENTREPAÑO Y PUERTA ACABADO EN MELAMINA	1,155.75
5110100104-2	MESA CAFETERA MULTIUSOS LINEA 28MM CON PUERTAS Y ENTREPAÑOS	1.00
5110100104-1	MESA CAFETERA MULTIUSOS LINEA 28MM CON PUERTAS Y ENTREPAÑOS	7,925.39
5110100103-1	DEPOSITO EXTERIOR BIG MAX 7X7 PIES	2,094.02
5110100102-6	CREDENZA FABRICACION ESPECIAL DE 2.05M. DE LARGO X 90M. DE ALTO X 45 DE ANCHO C/ HUECO ACABADO EN MELAMINA	1,948.67
5110100102-5	CREDENZA FABRICACION ESPECIAL DE 2.05M. DE LARGO X .90M. DE ALTO X .45M. DE ANCHO ACABADO EN MELAMINA	

5110100102-4	MUEBLE FABRICACION ESPECIAL CREDENZA DE 2.20X.40X.90 M	1.00
5110100102-3	MUEBLE FABRICACION ESPECIAL CREDENZA DE 2.20X.40X.90 M	1.00
5110100102-2	MUEBLE FABRICACION ESPECIAL CREDENZA DE 2.20X.40X.90 M	1.00
5110100102-1	MUEBLE FABRICACION ESPECIAL CREDENZA DE 2.20X.40X.90 M	1.00
5110100102	credenza y librero superior fabricado en melamina de 28 y 16 mm con cantos en pvc	8,695.36
5110100102	crdenza con puertas y un entrepaño medidas 50 x 60 x 130 cm	2,784.00
5110100102	crdenza con puertas y un entrepaño medidas 50 x 60 x 130 cm	2,784.00
5110100102	crdenza con puertas y un entrepaño medidas 50 x 60 x 130 cm	1.00
5110100101-8	CESTO PAPELERO COLOR NEGRO (*)	1.00
5110100101-7	CESTO PAPELERO COLOR NEGRO (*)	1.00
5110100101-6	CESTO PAPELERO COLOR NEGRO (*)	1.00
5110100101-5	CESTO PAPELERO COLOR NEGRO (*)	1.00
5110100101-4	CESTO PAPELERO COLOR NEGRO (*)	1.00
5110100101-3	CESTO PAPELERO COLOR NEGRO (*)	1.00
5110100101-2	CESTO PAPELERO COLOR NEGRO (*)	1.00
5110100101-1	CESTO PAPELERO COLOR NEGRO (*)	1.00
5110100100-5	CAJONERA MÓVIL FABRICACIÓN ESPECIAL CON 4 CAJONES EN MELAMINA CON CANTOS DE PVC	2,090.38
5110100100-4	CAJONERA PARA MODULO DE MONITOREO COLOR INSTITUCIONAL	678.80
5110100100-3	CAJONERA PARA MODULO DE MONITOREO COLOR INSTITUCIONAL	678.80
5110100100-2	CAJONERA ACABADO EN MELAMINA	797.18
5110100100-1	CAJONERA PARA MOSTRADOR C/4 CAJONES ACABADO MELAMINA	1.00
5110100097-2	NICHO PARA BANDERA MEDIDAS OFICIALES2.40X45X45, BANDERA NACIONAL BORDAD DE LUJO EN RASO DOBLE AGUILA MEDIDA 85X1	4,029.84
5110100097-1	NICHO PARA BANDERA MEDIDAS OFICIALES2.40X45X45, BANDERA HERALDICA DE AGUASCALIENTES BORDADA POR 1 LADO EN RASO D	4,029.84
5110100096-5	CUATRO VENTILADORES PARA EL ÁREA DE VINCULACIÓN, ENLACE Y ATENCIÓN AL PÚBLICO.	8,920.12
5110100096-4	VENTILADOR DE TORRE SEEWILGRI BT42	1,954.15
5110100096-3	VENTILADOR DE TORRE SEEWILGRI BT42	1,954.15
5110100096-2	VENTILADOR DE TORRE SEEWILGRI BT42, NÚMERO INTERNO 2198	1,954.15
5110100096-1	VENTILADOR DE TORRE SEEWILGRI BT42	3,899.75
5110100093-2	TOLDO ARMABLE BLANCO 3M X 6M	3,817.64
5110100093-1	TOLDO ARMABLE BLANCO 3M X 6M	5,717.99
5110100088-6	SILLÓN EJECUTIVO TAPIZADO EN CURPIEL	833.80
5110100088-5	SILLON EJECUTIVO CON RESPALDO ALTO SIN BRAZOS TAPIZADO EN TELA CON CONSTURAS, CON HULE DE ALTA DENSIDAD, CON PISTON	2,078.57
5110100088-4	SILLON EJECUTIVO KROOS POLIPIEL MADERA CAFÉ	872.76
5110100088-3	SILLONES EJECUTIVO CON RESPALDO ALTO TAPIZADO EN COLOR VERDE AGUA	872.76
5110100088-2	SILLONES EJECUTIVO CON RESPALDO ALTO TAPIZADO EN COLOR VERDE AGUA	1.00
5110100088-1	SILLON EJECUTIVO IS5500	851.76
5110100086-98	SILLA OPERATIVA CON DESCANSA BRAZOS TAPIZADA EN TELA	1.00
5110100086-96	SILLA ERGONOMICA SECRETARIAL DE CONTACTO PERMANENTE CON DESCANSABRAZOS, PISTON NEUMATICO ASIENTO Y RESPALDO GR	538.96
5110100086-95	SILLA ERGONOMICA SECRETARIAL DE CONTACTO PERMANENTE CON DESCANSABRAZOS, PISTON NEUMATICO ASIENTO Y RESPALDO GR	135.94
5110100086-94	SILLA METALICA ARENA	684.28
5110100086-93	SILLA SECRETARI C/ PISTON NG OMX	224.14
5110100086-92	SILLA ERGONOMICA FABRICADA CON TUBO ELIPTICO CALIBRE 16 PINTURA EPOXICA HORNEADA ASIENTO Y RESPALDO TAPIZADOS EN T	224.14
5110100086-91	SILLA ERGONOMICA FABRICADA CON TUBO ELIPTICO CALIBRE 16 PINTURA EPOXICA HORNEADA ASIENTO Y RESPALDO TAPIZADOS EN T	224.14
5110100086-90	SILLA ERGONOMICA FABRICADA CON TUBO ELIPTICO CALIBRE 16 PINTURA EPOXICA HORNEADA ASIENTO Y RESPALDO TAPIZADOS EN T	224.14
5110100086-9	SILLA ERGONOMICA SECRETARIAL DE CONTACTO PERMANENTE CON DESCANSABRAZOS, PISTON NEUMATICO ASIENTO Y RESPALDO GR	1.00
5110100086-89	SILLA ERGONOMICA FABRICADA CON TUBO ELIPTICO CALIBRE 16 PINTURA EPOXICA HORNEADA ASIENTO Y RESPALDO TAPIZADOS EN T	224.14
5110100086-88	SILLA ERGONOMICA FABRICADA CON TUBO ELIPTICO CALIBRE 16 PINTURA EPOXICA HORNEADA ASIENTO Y RESPALDO TAPIZADOS EN T	224.14
5110100086-87	SILLA ERGONOMICA FABRICADA CON TUBO ELIPTICO CALIBRE 16 PINTURA EPOXICA HORNEADA ASIENTO Y RESPALDO TAPIZADOS EN T	228.93
5110100086-86	SILLA FIJA TAPIZADA EN TELA COLOR VERDE AGUA	228.93
5110100086-85	SILLA FIJA TAPIZADA EN TELA COLOR VERDE AGUA	228.93
5110100086-84	SILLA FIJA TAPIZADA EN TELA COLOR VERDE AGUA	228.93
5110100086-83	SILLA FIJA TAPIZADA EN TELA COLOR VERDE AGUA	228.93
5110100086-82	SILLA FIJA TAPIZADA EN TELA COLOR VERDE AGUA	228.93
5110100086-81	SILLA FIJA TAPIZADA EN TELA COLOR VERDE AGUA	228.93

5110100086-80	SILLAS PLEGADIZA 35 PIEZAS	6,863.82
5110100086-8	SILLA ERGONOMICA SECRETARIAL DE CONTACTO PERMANENTE CON DESCANSABRAZOS, PISTON NEUMATICO ASIENTO Y RESPALDO GR	1.00
5110100086-79	SILLA PLEGADIZA	168.46
5110100086-78	SILLA PLEGADIZA	168.46
5110100086-77	SILLA PLEGADIZA	168.47
5110100086-76	SILLA PLEGADIZA	168.47
5110100086-75	SILLA PLEGADIZA	168.47
5110100086-74	SILLA PLEGADIZA	168.47
5110100086-73	SILLA EJECUTIVA PLUS COLOR VERDE	1,552.61
5110100086-72	SILLA PLEGADIZA	112.05
5110100086-71	SILLA PLEGADIZA	112.04
5110100086-70	SILLA PLEGADIZA	112.04
5110100086-7	SILLA ERGONOMICA SECRETARIAL DE CONTACTO PERMANENTE CON DESCANSABRAZOS, PISTON NEUMATICO ASIENTO Y RESPALDO GR	1.00
5110100086-69	SILLA ERGONOMICA FABRICADA CON TUBO ELIPTICO CALIBRE 16 PINTURA EPOXICA HORNEADA ASIENTO Y RESPALDO TAPIZADOS EN T	241.22
5110100086-68	SILLA ERGONOMICA FABRICADA CON TUBO ELIPTICO CALIBRE 16 PINTURA EPOXICA HORNEADA ASIENTO Y RESPALDO TAPIZADOS EN T	241.22
5110100086-67	SILLA ERGONOMICA SECRETARIAL DE CONTACTO PERMANENTE CON DESCANSABRAZOS, PISTON NEUMATICO ASIENTO Y RESPALDO GR	838.33
5110100086-66	SILLA ERGONOMICA SECRETARIAL DE CONTACTO PERMANENTE CON DESCANSABRAZOS, PISTON NEUMATICO ASIENTO Y RESPALDO GR	838.33
5110100086-65	SILLA PLEGADIZA	1.00
5110100086-64	SILLA PLEGADIZA	1.00
5110100086-63	SILLA PLEGADIZA	1.00
5110100086-62	SILLA PLEGADIZA	1.00
5110100086-61	SILLA PLEGADIZA	1.00
5110100086-60	SILLA DE VISITA EN PIEL	1.00
5110100086-6	SILLA ERGONOMICA SECRETARIAL DE CONTACTO PERMANENTE CON DESCANSABRAZOS, PISTON NEUMATICO ASIENTO Y RESPALDO GR	1.00
5110100086-59	SILLA DE VISITA EN PIEL	1.00
5110100086-58	SILLA DE VISITA EN PIEL	1.00
5110100086-57	SILLA DE VISITA EN PIEL	1.00
5110100086-56	SILLA DE VISITA EN PIEL	1.00
5110100086-55	SILLA DE VISITA EN PIEL	1.00
5110100086-54	SILLA DE VISITA EN PIEL	1.00
5110100086-53	SILLA DE VISITA EN PIEL	1.00
5110100086-52	SILLA DE VISITA EN PIEL	1.00
5110100086-51	SILLA DE VISITA EN PIEL	1.00
5110100086-50	SILLA DE VISITA EN PIEL	1.00
5110100086-5	SILLA ERGONOMICA SECRETARIAL DE CONTACTO PERMANENTE CON DESCANSABRAZOS, PISTON NEUMATICO ASIENTO Y RESPALDO GR	1.00
5110100086-49	SILLA DE VISITA EN PIEL	1.00
5110100086-48	SILLA ERGONOMICA SECRETARIAL DE CONTACTO PERMANENTE CON DESCANSABRAZOS, PISTON NEUMATICO ASIENTO Y RESPALDO GR	0.99
5110100086-47	SILLA ERGONOMICA SECRETARIAL DE CONTACTO PERMANENTE CON DESCANSABRAZOS, PISTON NEUMATICO ASIENTO Y RESPALDO GR	1.00
5110100086-46	SILLA ERGONOMICA SECRETARIAL DE CONTACTO PERMANENTE CON DESCANSABRAZOS, PISTON NEUMATICO ASIENTO Y RESPALDO GR	1.00
5110100086-45	SILLA ERGONOMICA SECRETARIAL DE CONTACTO PERMANENTE CON DESCANSABRAZOS, PISTON NEUMATICO ASIENTO Y RESPALDO GR	1.00
5110100086-44	SILLA ERGONOMICA SECRETARIAL DE CONTACTO PERMANENTE CON DESCANSABRAZOS, PISTON NEUMATICO ASIENTO Y RESPALDO GR	1.00
5110100086-43	SILLA ERGONOMICA SECRETARIAL DE CONTACTO PERMANENTE CON DESCANSABRAZOS, PISTON NEUMATICO ASIENTO Y RESPALDO GR	1.00
5110100086-42	SILLA ERGONOMICA SECRETARIAL DE CONTACTO PERMANENTE CON DESCANSABRAZOS, PISTON NEUMATICO ASIENTO Y RESPALDO GR	1.00
5110100086-41	SILLA ERGONOMICA SECRETARIAL DE CONTACTO PERMANENTE CON DESCANSABRAZOS, PISTON NEUMATICO ASIENTO Y RESPALDO GR	1.00
5110100086-40	SILLA ERGONOMICA FABRICADA CON TUBO ELIPTICO CALIBRE 16 PINTURA EPOXICA HORNEADA ASIENTO Y RESPALDO TAPIZADOS EN T	1.00
5110100086-4	SILLA ERGONOMICA SECRETARIAL DE CONTACTO PERMANENTE CON DESCANSABRAZOS, PISTON NEUMATICO ASIENTO Y RESPALDO GR	1.00
5110100086-39	SILLA ERGONOMICA FABRICADA CON TUBO ELIPTICO CALIBRE 16 PINTURA EPOXICA HORNEADA ASIENTO Y RESPALDO TAPIZADOS EN T	1.00
5110100086-38	SILLA ERGONOMICA FABRICADA CON TUBO ELIPTICO CALIBRE 16 PINTURA EPOXICA HORNEADA ASIENTO Y RESPALDO TAPIZADOS EN T	1.00
5110100086-37	SILLA ERGONOMICA FABRICADA CON TUBO ELIPTICO CALIBRE 16 PINTURA EPOXICA HORNEADA ASIENTO Y RESPALDO TAPIZADOS EN T	1.00
5110100086-36	SILLA ERGONOMICA FABRICADA CON TUBO ELIPTICO CALIBRE 16 PINTURA EPOXICA HORNEADA ASIENTO Y RESPALDO TAPIZADOS EN T	1.00
5110100086-35	SILLA ERGONOMICA FABRICADA CON TUBO ELIPTICO CALIBRE 16 PINTURA EPOXICA HORNEADA ASIENTO Y RESPALDO TAPIZADOS EN T	1.00
5110100086-34	SILLA ERGONOMICA FABRICADA CON TUBO ELIPTICO CALIBRE 16 PINTURA EPOXICA HORNEADA ASIENTO Y RESPALDO TAPIZADOS EN T	1.00
5110100086-33	SILLA ERGONOMICA FABRICADA CON TUBO ELIPTICO CALIBRE 16 PINTURA EPOXICA HORNEADA ASIENTO Y RESPALDO TAPIZADOS EN T	1.00



5110100086-32	SILLA ERGONOMICA FABRICADA CON TUBO ELIPTICO CALIBRE 16 PINTURA EPOXICA HORNEADA ASIENTO Y RESPALDO TAPIZADOS EN T	1.00
5110100086-31	SILLA ERGONOMICA FABRICADA CON TUBO ELIPTICO CALIBRE 16 PINTURA EPOXICA HORNEADA ASIENTO Y RESPALDO TAPIZADOS EN T	1.00
5110100086-30	SILLA ERGONOMICA FABRICADA CON TUBO ELIPTICO CALIBRE 16 PINTURA EPOXICA HORNEADA ASIENTO Y RESPALDO TAPIZADOS EN T	1.00
5110100086-3	SILLA ERGONOMICA SECRETARIAL DE CONTACTO PERMANENTE CON DESCANSABRAZOS, PISTON NEUMATICO ASIENTO Y RESPALDO GR	1.00
5110100086-29	SILLA ERGONOMICA FABRICADA CON TUBO ELIPTICO CALIBRE 16 PINTURA EPOXICA HORNEADA ASIENTO Y RESPALDO TAPIZADOS EN T	1.00
5110100086-28	SILLA ERGONOMICA FABRICADA CON TUBO ELIPTICO CALIBRE 16 PINTURA EPOXICA HORNEADA ASIENTO Y RESPALDO TAPIZADOS EN T	1.00
5110100086-27	SILLA ERGONOMICA FABRICADA CON TUBO ELIPTICO CALIBRE 16 PINTURA EPOXICA HORNEADA ASIENTO Y RESPALDO TAPIZADOS EN T	1.00
5110100086-26	SILLA ERGONOMICA FABRICADA CON TUBO ELIPTICO CALIBRE 16 PINTURA EPOXICA HORNEADA ASIENTO Y RESPALDO TAPIZADOS EN T	1.00
5110100086-25	SILLA ERGONOMICA FABRICADA CON TUBO ELIPTICO CALIBRE 16 PINTURA EPOXICA HORNEADA ASIENTO Y RESPALDO TAPIZADOS EN T	1.00
5110100086-24	SILLA ERGONOMICA FABRICADA CON TUBO ELIPTICO CALIBRE 16 PINTURA EPOXICA HORNEADA ASIENTO Y RESPALDO TAPIZADOS EN T	1.00
5110100086-23	SILLA ERGONOMICA FABRICADA CON TUBO ELIPTICO CALIBRE 16 PINTURA EPOXICA HORNEADA ASIENTO Y RESPALDO TAPIZADOS EN T	1.00
5110100086-22	SILLA ERGONOMICA FABRICADA CON TUBO ELIPTICO CALIBRE 16 PINTURA EPOXICA HORNEADA ASIENTO Y RESPALDO TAPIZADOS EN T	1.00
5110100086-21	SILLA ERGONOMICA FABRICADA CON TUBO ELIPTICO CALIBRE 16 PINTURA EPOXICA HORNEADA ASIENTO Y RESPALDO TAPIZADOS EN T	1.00
5110100086-20	SILLA ERGONOMICA FABRICADA CON TUBO ELIPTICO CALIBRE 16 PINTURA EPOXICA HORNEADA ASIENTO Y RESPALDO TAPIZADOS EN T	1.00
5110100086-2	SILLA ERGONOMICA SECRETARIAL DE CONTACTO PERMANENTE CON DESCANSABRAZOS, PISTON NEUMATICO ASIENTO Y RESPALDO GR	1.00
5110100086-19	SILLA ERGONOMICA FABRICADA CON TUBO ELIPTICO CALIBRE 16 PINTURA EPOXICA HORNEADA ASIENTO Y RESPALDO TAPIZADOS EN T	1.00
5110100086-18	SILLA ERGONOMICA FABRICADA CON TUBO ELIPTICO CALIBRE 16 PINTURA EPOXICA HORNEADA ASIENTO Y RESPALDO TAPIZADOS EN T	1.00
5110100086-17	SILLA ERGONOMICA FABRICADA CON TUBO ELIPTICO CALIBRE 16 PINTURA EPOXICA HORNEADA ASIENTO Y RESPALDO TAPIZADOS EN T	1.00
5110100086-16	SILLA ERGONOMICA FABRICADA CON TUBO ELIPTICO CALIBRE 16 PINTURA EPOXICA HORNEADA ASIENTO Y RESPALDO TAPIZADOS EN T	1.00
5110100086-15	SILLA ERGONOMICA SECRETARIAL DE CONTACTO PERMANENTE CON DESCANSABRAZOS, PISTON NEUMATICO ASIENTO Y RESPALDO GR	1.00
5110100086-14	SILLA ERGONOMICA SECRETARIAL DE CONTACTO PERMANENTE CON DESCANSABRAZOS, PISTON NEUMATICO ASIENTO Y RESPALDO GR	1.00
5110100086-13	SILLA ERGONOMICA SECRETARIAL DE CONTACTO PERMANENTE CON DESCANSABRAZOS, PISTON NEUMATICO ASIENTO Y RESPALDO GR	1.00
5110100086-12	SILLA ERGONOMICA SECRETARIAL DE CONTACTO PERMANENTE CON DESCANSABRAZOS, PISTON NEUMATICO ASIENTO Y RESPALDO GR	1.00
5110100086-11	SILLA ERGONOMICA SECRETARIAL DE CONTACTO PERMANENTE CON DESCANSABRAZOS, PISTON NEUMATICO ASIENTO Y RESPALDO GR	1.00
5110100086-109	SILLA SECRETARIALCON BRAZOS TELA COLOR VERDE AGUA	1,515.72
5110100086-108	SILLA SECRETARIALCON BRAZOS TELA COLOR VERDE AGUA	1,515.72
5110100086-105	SILLA OPERATIVA TAPIZADA EN TELA VERDE AGUA, CON PISTÓN NEUMÁTICO, BASE CON RODAJAS Y DESCANSA BRAZOS	1,447.31
5110100086-104	SILLA SECRETARIAL MOD 509 TAPIZADA EN TELA VERDE AGUA	991.65
5110100086-103	SILLA SECRETARIAL MOD 509 TAPIZADA EN TELA VERDE AGUA	991.65
5110100086-102	SILLA SECRETARIAL MOD 509 TAPIZADA EN TELA VERDE AGUA	991.65
5110100086-101	SILLA MOD. OPERATIVA TAPIZADA EN TLA CON HULE ESPUMA Y DESCANSA BRAZOS	1,136.80
5110100086-100	SILLA MOD. OPERATIVA TAPIZADA EN TLA CON HULE ESPUMA Y DESCANSA BRAZOS	1,136.80
5110100086-10	SILLA ERGONOMICA SECRETARIAL DE CONTACTO PERMANENTE CON DESCANSABRAZOS, PISTON NEUMATICO ASIENTO Y RESPALDO GR	1.00
5110100086-1	SILLA ERGONOMICA SECRETARIAL DE CONTACTO PERMANENTE CON DESCANSABRAZOS, PISTON NEUMATICO ASIENTO Y RESPALDO GR	1.00
5110100067-1	PERCHERO VALET ARBORAE SOS (PERCHERO)	1,235.87
5110100058-1	FABRICADA EN MELAMINA COLOR OYAMEL	858.50
5110100054-3	CAJONERA MÓVIL CON TRES CAJONES FABRICADA EN MELAMINA DE 28 Y 16 mm. CON CANTOS EN PVC CON DOS CAJONES LAPICEROS	1,881.37
5110100054-2	MESA MULTIUSOS PARA ATENCIÓN PÚBLICO EN GENERAL	1,786.40
5110100054-1	MESA MULTIUSOS PARA ATENCIÓN PÚBLICO EN GENERAL	1,786.40
5110100052-2	MESA DE SALA DE JUNTAS (2 de 1.80 X 1.20 unidades) DISEÑO MODERNO	1.00
5110100052-1	MESA DE SALA DE JUNTAS EJECUTIVA, DISEÑO MODERNO CAPACIDAD DE 10 PERSONAS, CUBIERTA EXTRA GRUESA	1.00
5110100049-1	MESA DE CENTRO ACABADA EN MELAMINA DE 28MM CON PVC Y REGATON NIVELADOR	1.00
5110100043-1	MESA FABRICACION ESPECIAL P/COPIADORA 80X60X75 CON PUERTAS	649.82
5110100042-9	LOCKERS METALICOS DE UNA PUERTA CON PORTACANDADO COLOR GRIS	386.82
5110100042-8	LOCKERS METALICOS DE UNA PUERTA CON PORTACANDADO COLOR GRIS	386.82
5110100042-7	LOCKERS METALICOS DE UNA PUERTA CON PORTACANDADO COLOR GRIS	386.82
5110100042-6	LOCKERS METALICOS DE UNA PUERTA CON PORTACANDADO COLOR GRIS	386.82
5110100042-5	LOCKER DE 3 PUERTAS	478.48
5110100042-4	LOCKER DE 3 PUERTAS	478.48
5110100042-3	LOCKER DE 3 PUERTAS	478.48
5110100042-2	LOCKER DE 3 PUERTAS	478.48
5110100042-16	LOCKER METÁLICO 4 PUERTAS PARA GUARDAR UNIFORMES DE INSPECCIÓN Y VIGILANCIA NO. RESGUARDO 048655	1,179.04
5110100042-15	LOCKERS METALICOS DE UNA PUERTA CON PORTACANDADO COLOR GRIS	386.82

5110100042-14	LOCKERS METALICOS DE UNA PUERTA CON PORTACANDADO COLOR GRIS	386.82
5110100042-13	LOCKERS METALICOS DE UNA PUERTA CON PORTACANDADO COLOR GRIS	386.82
5110100042-12	LOCKERS METALICOS DE UNA PUERTA CON PORTACANDADO COLOR GRIS	386.82
5110100042-11	LOCKERS METALICOS DE UNA PUERTA CON PORTACANDADO COLOR GRIS	386.82
5110100042-10	LOCKERS METALICOS DE UNA PUERTA CON PORTACANDADO COLOR GRIS	386.82
5110100042-1	LOCKER DE 1.80X40X40 DE 1 PUERTA	1.00
5110100041-9	LIBRERO GUARDARADIOS DE COMUNICACIÓN INSTITUCIONAL	1,375.22
5110100041-8	LIBRERO PARA T.V. DE FABRICACIÓN ESPECIAL DE 1.40 CON PUERTAS Y CHAPA CON ENTREPAÑO PARA DVD	828.07
5110100041-7	LIBRERO FABRICACION ESPECIAL SEGÚN DISEÑO Y 2.00 M. DE ALTOX 1.90X40 DE FONDO ACABADO EN MELEMINA	25,979.16
5110100041-6	LIBRERO DE 1.35 DE LARGO X 220 DE ALTO X .40 DE ANCHO ACABADO EN MELAMINA	2,384.72
5110100041-5	LIBRERO P/CARPETA LEFORT 1.15 ALTO X 1.20 LARGO X .40 FONDO C/3 ENTREPAÑOS	1.00
5110100041-4	LIBRERO P/CARPETA LEFORT 1.15 ALTO X 1.20 LARGO X .40 FONDO C/3 ENTREPAÑOS	1.00
5110100041-3	LIBRERO P/CARPETA LEFORT 1.15 ALTO X 1.20 LARGO X .40 FONDO C/3 ENTREPAÑOS	1.00
5110100041-2	LIBRERO P/CARPETA LEFORT 1.15 ALTO X 1.20 LARGO X .40 FONDO C/3 ENTREPAÑOS	1.00
5110100041-12	LIBRERO SOBRE MODULO DE 1.40 CON PUERTAS EN LINEA SISTEMA MODULARES	4,097.41
5110100041-11	LIBRERO FABRICACION ESPECIAL CON PUERTAS BAJAS DE 2.40 MTS. DE ALTO X 1.65 MTS. DE ANCHO X .30 MTS. DE FONDO, FABRICAD	3,337.92
5110100041-10	LIBRERO SUPERIOR CON PUERTAS EN LA PARTE ALTA Y GUARDA PEPELES DE 1.701 X 1.20 X 35M. DE FONDO	0.90
5110100041-1	LIBRERO PARA EMPOTRA DE 205 CM DE FRENTE X 21 1/2 CM DE ALTO X 30 CM DE FONDO LINEA 28 MM FABRICADO EN MELAMINA DE 2	2,088.00
5110100041	librero con 4 entrepaños medidas 40 x 120 x 140 cm	1.00
5110100035-3	GABINETE UNIVERSAL SIN PUERTAS	1.00
5110100035-2	GABINETE DOS PUERTAS CHERRY OMX	1.00
5110100035-1	GABINETE UNIVERSAL METALICO DE 1.80 MTS. 2 PUERTAS	3,596.00
5110100035	gabinete universal metalico	509.44
5110100029-9	ESTANTE USO RUDO DE .46 X 1.22 X 2.13	509.44
5110100029-8	ESTANTE USO RUDO DE .46 X 1.22 X 2.13	509.44
5110100029-7	ESTANTE USO RUDO DE .46 X 1.22 X 2.13	509.44
5110100029-6	ESTANTE USO RUDO DE .46 X 1.22 X 2.13	596.19
5110100029-5	ESTANTE USO RUDO DE .46 X 1.22 X 2.13	1,444.13
5110100029-45	STANTE 5R	1,305.74
5110100029-44	ESTANTE DE METAL 5N 122x61x183 CM	1,305.74
5110100029-43	ESTANTE DE METAL 5N 122x61x183 CM	1,305.74
5110100029-42	ESTANTE DE METAL 5N 122x61x183 CM	1,305.74
5110100029-41	ESTANTE DE METAL 5N 122x61x183 CM	1,305.74
5110100029-40	ESTANTE DE METAL 5N 122x61x183 CM	596.19
5110100029-4	ESTANTE USO RUDO DE .46 X 1.22 X 2.13	1,305.74
5110100029-39	ESTANTE DE METAL 5N 122x61x183 CM	1,305.74
5110100029-38	ESTANTE DE METAL 5N 122x61x183 CM	1,305.74
5110100029-37	ESTANTE DE METAL 5N 122x61x183 CM	1,017.63
5110100029-36	ESTANTE DE METAL 5N 91. 5x45. 7x183 CM	2,171.46
5110100029-35	ESTANTE BLANCO	991.01
5110100029-33	ESTANTE METÁLICO PARA ARCHIVO EXPEDIENTES JURÍDICO	1,079.41
5110100029-32	MM ESTANTE CROMADO 5	1,079.41
5110100029-31	MM ESTANTE CROMADO 5	1,079.41
5110100029-30	MM ESTANTE CROMADO 5	596.19
5110100029-3	ESTANTE USO RUDO DE .46 X 1.22 X 2.13	599.70
5110100029-29	MM ESTANTE CROMADO 5	599.70
5110100029-28	MM ESTANTE CROMADO 5	599.70
5110100029-27	MM ESTANTE CROMADO 5	599.70
5110100029-26	MM ESTANTE CROMADO 5	599.70
5110100029-25	MM ESTANTE CROMADO 5	599.70
5110100029-24	MM ESTANTE CROMADO 5	839.41
5110100029-23	RACK ACERO TMX 6 REP. (ESTANTERIA)	839.41
5110100029-22	RACK ACERO TMX 6 REP. (ESTANTERIA)	

5110100029-21	RACK ACERO TMX 6 REP. (ESTANTERIA)	839.41
5110100029-20	RACK ACERO TMX 6 REP. (ESTANTERIA)	839.41
5110100029-2	ESTANTE USO RUDO DE .46 X 1.22 X 2.13	596.19
5110100029-19	RACK ACERO TMX 6 REP. (ESTANTERIA)	839.41
5110100029-18	RACK ACERO TMX 6 REP. (ESTANTERIA)	839.41
5110100029-17	RACK DE ACERO CON 5 ESPACIOS	433.67
5110100029-16	ESTANTE PLASTICO 5 REPISAS	213.28
5110100029-15	ESTANTE GORILLA RACK	470.01
5110100029-14	RACK ACERO TMX 6 REP. (ESTANTERIA)	495.63
5110100029-13	ESTANTE USO RUDO DE .46 X 1.22 X 2.13	584.78
5110100029-12	ESTANTE USO RUDO DE .46 X 1.22 X 2.13	584.78
5110100029-11	ESTANTE USO RUDO DE .46 X 1.22 X 2.13	584.78
5110100029-10	ESTANTE USO RUDO DE .46 X 1.22 X 2.13	584.78
5110100029-1	RACK DE ALUMINIO ICD TELECOM P/PISO 19"	1.00
5110100028-5	MÓDULO DE TRABAJO Y EXTENSIÓN PARA USO VERIFICADORES VEHICULARES, UBICADO EN 3ER. PISO	6,791.80
5110100028-4	ESCRITORIO EN PHDE (PENT-HOUSE) EN ESCUADRA CON DOBLE CAJONERA FABRICADO EN MELAMINA DE 28 Y 16 MM, CON CANTOS EI	9,071.20
5110100028-3	ESCRITORIO EJECUTIVO DE 1.80 CON LATERAL Y CAJONERA EN MELAMINAA CANTOS PVC	2,234.46
5110100028-2	ESCRITORIO MODERNISTA DE 1.40X71 M. ACABADO EN MELAMINA CANTOS PVC UN PEDESTAL	1,288.30
5110100028-1	ESCRITORIO MODERNISTA DE 1.40X71 M. ACABADO EN MELAMINA CANTOS PVC UN PEDESTAL	1,288.30
5110100026-3	ESCRITORIO SECRETARIAL EN MELAMINA DE 28 Y 16 MM CON CANTOS EN PVC	2,837.65
5110100026-2	ESCRITORIO SECRETARIAL EN MELAMINA DE 28 Y 16 MM CON CANTOS EN PVC	2,837.65
5110100026-1	ESCRITORIO SECRETARIAL EN MELAMINA DE 28 Y 16 MM CON CANTOS EN PVC	2,837.65
5110100002-9	ARCHIVERO METALICO TROQUELADO DE DOS GAVETAS CON LLAVE, ACABADO EN ESMALTE EXPOXICO AL HORNO COLOR NEGRO MEDI	880.28
5110100002-8	ARCHIVERO METALICO TROQUELADO DE DOS GAVETAS CON LLAVE, ACABADO EN ESMALTE EXPOXICO AL HORNO COLOR NEGRO MEDI	880.28
5110100002-7	ARCHIVERO METALICO TROQUELADO DE DOS GAVETAS CON LLAVE, ACABADO EN ESMALTE EXPOXICO AL HORNO COLOR NEGRO MEDI	903.82
5110100002-6	ARCHIVERO METALICO TROQUELADO DE DOS GAVETAS CON LLAVE, ACABADO EN ESMALTE EXPOXICO AL HORNO COLOR NEGRO MEDI	903.82
5110100002-5	ARCHIVERO METALICO TROQUELADO DE DOS GAVETAS CON LLAVE, ACABADO EN ESMALTE EXPOXICO AL HORNO COLOR NEGRO MEDI	1.00
5110100002-4	ARCHIVERO DE 4 GAVETAS EN MELAMINA	1.00
5110100002-3	ARCHIVERO METALICO TROQUELADO DE DOS GAVETAS CON LLAVE, ACABADO EN ESMALTE EXPOXICO AL HORNO COLOR NEGRO MEDI	1.00
5110100002-2	ARCHIVERO METALICO TROQUELADO DE DOS GAVETAS CON LLAVE, ACABADO EN ESMALTE EXPOXICO AL HORNO COLOR NEGRO MEDI	31.50
5110100002-15	ARCHIVERO MOVIL EXPRESS	1.00
5110100002-14	ARCHIVERO DE 4 GAVETAS TAMAÑO OFICIO EN MELANINA DE 28 Y 16 MM. CON CANTOS EN PVC CON SOPORTE PARA FOLDER COLGAN	1,938.22
5110100002-13	ARCHIVERO DE 4 GAVETAS EN MELAMINA	1,938.22
5110100002-12	ARCHIVERO DE 4 GAVETAS EN MELAMINA	1,406.16
5110100002-11	ARCHIVERO DE 4 GAVETAS EN MELAMINA	1,239.14
5110100002-10	ARCHIVERO METALICO TROQUELADO DE DOS GAVETAS CON LLAVE, ACABADO EN ESMALTE EXPOXICO AL HORNO COLOR NEGRO MEDI	880.28
5110100002-1	archivero metalico de 4 gavetas tamaño oficina	2,660.57
5110100002-1	archivero metalico de 4 gavetas tamaño oficina	2,660.57
5110100002-1	archivero metalico de 4 gavetas tamaño oficina	2,660.57
5110100002-1	archivero metalico de 4 gavetas tamaño oficina	2,660.57
5110100002-1	archivero metalico de 4 gavetas tamaño oficina	2,660.57
5110100002-1	archivero metalico de 4 gavetas tamaño oficina	2,660.57
5110100002-1	ARCHIVERO METALICO TROQUELADO DE DOS GAVETAS CON LLAVE, ACABADO EN ESMALTE EXPOXICO AL HORNO COLOR NEGRO MEDI	1.00
5110100001-7	ANAQUEL DE TUBULAR Y MELAMINA EN ESTRUCTURA TUBULAR METÁLICA REFORZADA , MEDIDAS 1.80 M X .80 M X12 CM ALTO Y 30 C	2,534.60
5110100001-6	ANAQUEL DE TUBULAR Y MELAMINA EN ESTRUCTURA TUBULAR METÁLICA REFORZADA , MEDIDAS 1.80 M X .80 M X12 CM ALTO Y 30 C	2,534.60
5110100001-5	ANAQUEL DE TUBULAR Y MELAMINA EN ESTRUCTURA TUBULAR METÁLICA REFORZADA , MEDIDAS 1.80 M X .80 M X12 CM ALTO Y 30 C	2,534.60
5110100001-4	ESTANTE DE TUBULAR Y MELAMINA FABRICADO EN ESTRUCTURA TUBULAR METÁLICA REFORZADA CON CINCO ENTREPAÑOS MEDIDAS	2,245.76
5110100001-3	ESTANTE DE TUBULAR Y MELAMINA FABRICADO EN ESTRUCTURA TUBULAR METÁLICA REFORZADA CON CINCO ENTREPAÑOS MEDIDAS	2,245.76
5110100001-1	ARCHIVERO DE CUATRO GAVETAS EN MELAMINA DE 28 Y 16 MM COLOR GIRS MAPLE	3,356.54
51901	OTROS BIENES MUEBLES	315,954.25
		9,291,633.97



Cuenta Pública 2021
Relación de Bienes Inmuebles que componen el Patrimonio
Al 31 de diciembre de 2021
(Pesos)

Ente Público:

PROCURADURÍA ESTATAL DE PROTECCIÓN AL AMBIENTE

código	Descripción del Bien Inmueble	Valor en libros
<p>EN EL AÑO 2021 NO SE TUVIERON BIENES INMUEBLES</p>		

Lic. Héctor Eduardo Anaya Pérez
Procurador Estatal de Protección al Ambiente

Guillermo Torres Cuevas
Director Administrativo

Ente Público:

PROCURADURÍA ESTATAL DE PROTECCIÓN AL AMBIENTE

Fondo, Programa o Convenio	Datos de la Cuenta Bancaria	
	Institución Bancaria	Número de Cuenta
52333608	BANCOMER CUENTA OPERATIVA FONDO DE INVERSIÓN	143754308 2017106343
52333608	BANCOMER CUENTA OPERATIVA FONDO DE INVERSIÓN	116218660 2053149080



Lic. Héctor Eduardo Anaya Pérez
 Procurador Estatal de Protección al Ambiente



Guillermo Torres Cuevas
 Director Administrativo



PROESPA
PROCURADURÍA ESTATAL
DE PROTECCIÓN AL AMBIENTE
Contigo al 100

Cuenta Pública 2021
Relación de Esquemas Bursátiles y de Coberturas Financieras
Al 31 de diciembre de 2021
(Pesos)
PROCURADURÍA ESTATAL DE PROTECCIÓN AL AMBIENTE

Ente Público:

EN EL AÑO 2021, NO SE TUVIERON ESQUEMAS BURSÁTILES Y DE COBERTURA FINANCIERA

Lic. Héctor Eduardo Anaya Pérez
Procurador Estatal de Protección al Ambiente

Guillermo Torres Cuevas
Director Administrativo



PROESPA
PROCURADURÍA ESTATAL
DE PROTECCIÓN AL AMBIENTE
Contigo al 100

Cuenta Pública 2021
Reintegro del Gasto Federalizado
Al 31 de diciembre de 2021
(Pesos)

Ente Público:

PROCURADURÍA ESTATAL DE PROTECCIÓN AL AMBIENTE

CONCEPTO	IMPORTE
REINTEGRO REMANENTE ESTATAL 2021	\$504,971.76

Lic. Héctor Eduardo Anaya Pérez
Procurador Estatal de Protección al Ambiente

Guillermo Torres Cuevas
Director Administrativo



PROCURADURÍA ESTATAL DE PROTECCIÓN AL AMBIENTE

Disciplina Financiera

CUENTA PÚBLICA 2021

A handwritten signature or mark, possibly a stylized 'X' or '1', is located in the bottom right corner of the page.

Procuraduría Estatal de Protección al Ambiente					
Estado de Situación Financiera Detallado - LDF					
Al 31 de diciembre de 2020 y al 31 de Diciembre de 2021					
(PESOS)					
Concepto (c)	2021 (d)	31 de diciembre de 2020 (e)	Concepto (c)	2021 (d)	31 de diciembre de 2020 (e)
ACTIVO			PASIVO		
Activo Circulante			Activo Circulante		
a. Efectivo y Equivalentes (a=a1+a2+a3+a4+a5+a6+a7)	6,540,044	3,719,729	a. Cuentas por Pagar a Corto Plazo (a=a1+a2+a3+a4+a5+a6+a7+a8+a9)	681,028	599,329
a1) Efectivo	0	0	a1) Servicios Personales por Pagar a Corto Plazo	106,530	46,493
a2) Bancos/Tesorería	6,540,044	3,719,729	a2) Proveedores por Pagar a Corto Plazo	160	430
a3) Bancos/Dependencias y Otros	0	0	a3) Contratistas por Obras Públicas por Pagar a Corto Plazo	0	0
a4) Inversiones Temporales (Hasta 3 meses)	0	0	a4) Participaciones y Aportaciones por Pagar a Corto Plazo	0	0
a5) Fondos con Afectación Específica	0	0	a5) Transferencias Otorgadas por Pagar a Corto Plazo	0	0
a6) Depósitos de Fondos de Terceros en Garantía y/o Administración	0	0	a6) Intereses, Comisiones y Otros Gastos de la Deuda Pública por Pagar a Corto Plazo	0	0
a7) Otros Efectivos y Equivalentes	0	0	a7) Retenciones y Contribuciones por Pagar a Corto Plazo	566,477	544,672
b. Derechos a Recibir Efectivo o Equivalentes (b=b1+b2+b3+b4+b5+b6+b7)	32,320,184	13,448,984	a8) Devoluciones de la Ley de Ingresos por Pagar a Corto Plazo	0	0
b1) Inversiones Financieras de Corto Plazo	32,318,389	13,433,072	a9) Otras Cuentas por Pagar a Corto Plazo	7,861	7,734
b2) Cuentas por Cobrar a Corto Plazo	0	0	b. Documentos por Pagar a Corto Plazo (b=b1+b2+b3)	5	5
b3) Deudores Diversos por Cobrar a Corto Plazo	1,795	15,912	b1) Documentos Comerciales por Pagar a Corto Plazo	0	0
b4) Ingresos por Recuperar a Corto Plazo	0	0	b2) Documentos con Contratistas por Obras Públicas por Pagar a Corto Plazo	0	0
b5) Deudores por Anticipos de la Tesorería a Corto Plazo	0	0	b3) Otros Documentos por Pagar a Corto Plazo	5	5
b6) Préstamos Otorgados a Corto Plazo	0	0	c. Porción a Corto Plazo de la Deuda Pública a Largo Plazo (c=c1+c2)	0	0
b7) Otros Derechos a Recibir Efectivo o Equivalentes a Corto Plazo	0	0	c1) Porción a Corto Plazo de la Deuda Pública	0	0
c. Derechos a Recibir Bienes o Servicios (c=c1+c2+c3+c4+c5)	0	0	c2) Porción a Corto Plazo de Arrendamiento Financiero	0	0
c1) Anticipo a Proveedores por Adquisición de Bienes y Prestación de Servicios a Corto Plazo	0	0	d. Títulos y Valores a Corto Plazo	0	0
c2) Anticipo a Proveedores por Adquisición de Bienes Inmuebles y Muebles a Corto Plazo	0	0	e. Pasivos Diferidos a Corto Plazo (e=e1+e2+e3)	0	0
c3) Anticipo a Proveedores por Adquisición de Bienes Intangibles a Corto Plazo	0	0	e1) Ingresos Cobrados por Adelantado a Corto Plazo	0	0
c4) Anticipo a Contratistas por Obras Públicas a Corto Plazo	0	0	e2) Intereses Cobrados por Adelantado a Corto Plazo	0	0
c5) Otros Derechos a Recibir Bienes o Servicios a Corto Plazo	0	0	e3) Otros Pasivos Diferidos a Corto Plazo	0	0
d. Inventarios (d=d1+d2+d3+d4+d5)	0	0	f. Fondos y Bienes de Terceros en Garantía y/o Administración a Corto Plazo (f=f1+f2+f3+f4+f5+f6)	39,440	0
d1) Inventario de Mercancías para Venta	0	0	f1) Fondos en Garantía a Corto Plazo	39,440	0
d2) Inventario de Mercancías Terminadas	0	0	f2) Fondos en Administración a Corto Plazo	0	0
d3) Inventario de Mercancías en Proceso de Elaboración	0	0	f3) Fondos Contingentes a Corto Plazo	0	0
d4) Inventario de Materias Primas, Materiales y Suministros para Producción	0	0	f4) Fondos de Fideicomisos, Mandatos y Contratos Análogos a Corto Plazo	0	0
d5) Bienes en Tránsito	0	0	f5) Otros Fondos de Terceros en Garantía y/o Administración a Corto Plazo	0	0
e. Almacenes	0	0	f6) Valores y Bienes en Garantía a Corto Plazo	0	0
f. Estimación por Pérdida o Deterioro de Activos Circulantes (f=f1+f2)	0	0	g. Provisiones a Corto Plazo (g=g1+g2+g3)	0	0
f1) Estimaciones para Cuentas Incoobrables por Derechos a Recibir Efectivo o Equivalentes	0	0	g1) Provisión para Demandas y Juicios a Corto Plazo	0	0
f2) Estimación por Deterioro de Inventarios	0	0	g2) Provisión para Contingencias a Corto Plazo	0	0
g. Otros Activos Circulantes (g=g1+g2+g3+g4)	0	0	g3) Otras Provisiones a Corto Plazo	0	0
g1) Valores en Garantía	0	0	h. Otros Pasivos a Corto Plazo (h=h1+h2+h3)	8,620	3,470
g2) Bienes en Garantía (excluye depósitos de fondos)	0	0	h1) Ingresos por Clasificar	8,620	3,470
g3) Bienes Derivados de Embargos, Decomisos, Aseguramientos y Dación en Pago	0	0	h2) Recaudación por Participar	0	0
g4) Adquisición con Fondos de Terceros	0	0	h3) Otros Pasivos Circulantes	0	0
IA. Total de Activos Circulantes (IA = a + b + c + d + e + f + g)	38,860,228	17,168,713	IIA. Total de Pasivos Circulantes (IIA = a + b + c + d + e + f + g + h)	729,094	602,805
Activo No Circulante			Pasivo No Circulante		
a. Inversiones Financieras a Largo Plazo	0	0	a. Cuentas por Pagar a Largo Plazo	0	0
b. Derechos a Recibir Efectivo o Equivalentes a Largo Plazo	0	0	b. Documentos por Pagar a Largo Plazo	0	0
c. Bienes Inmuebles, Infraestructura y Construcciones en Proceso	0	0	c. Deuda Pública a Largo Plazo	0	0
d. Bienes Muebles	23,421,012	19,712,104	d. Pasivos Diferidos a Largo Plazo	0	0
e. Activos Intangibles	741,115	722,253	e. Fondos y Bienes de Terceros en Garantía y/o Administración a Largo Plazo	0	0
f. Depreciación, Deterioro y Amortización Acumulada de Bienes	-14,881,323	-5,477,978	f. Provisiones a Largo Plazo	150,777	0
g. Activos Diferidos	0	0	IIB. Total de Pasivos No Circulantes (IIB = a + b + c + d + e + f)	150,777	0
h. Estimación por Pérdida o Deterioro de Activos no Circulantes	-19	-19	II. Total del Pasivo (II = IIA + IIB)	879,871	602,805
i. Otros Activos no Circulantes	2,058,674	2,058,674	HACIENDA PÚBLICA/PATRIMONIO		
IB. Total de Activos No Circulantes (IB = a + b + c + d + e + f + g + h + i)	11,339,459	17,015,035	IIIA. Hacienda Pública/Patrimonio Contribuido (IIIA = a + b + c)	16,379,520	16,379,520
I. Total del Activo (I = IA + IB)	50,199,687	34,183,748	a. Aportaciones	16,379,520	16,379,520
			b. Donaciones de Capital	0	0
			c. Actualización de la Hacienda Pública/Patrimonio	0	0
			IIIB. Hacienda Pública/Patrimonio Generado (IIIB = a + b + c + d + e)	32,940,296	17,201,423
			a. Resultados del Ejercicio (Ahorro/ Desahorro)	13,759,260	16,419,509
			b. Resultados de Ejercicios Anteriores	21,605,335	3,206,213
			c. Revalúos	0	0
			d. Reservas	0	0
			e. Rectificaciones de Resultados de Ejercicios Anteriores	-2,424,298	-2,424,298
			IIIC. Exceso o Insuficiencia en la Actualización de la Hacienda Pública/Patrimonio (IIIC=a+b)	0	0
			a. Resultado por Posición Monetaria	0	0
			b. Resultado por Tenencia de Activos no Monetarios	0	0
			III. Total Hacienda Pública/Patrimonio (III = IIIA + IIIB + IIIC)	49,319,816	33,580,943
			IV. Total del Pasivo y Hacienda Pública/Patrimonio (IV = II + III)	50,199,687	34,183,748

Procuraduría Estatal de Protección al Ambiente							
Informe Analítico de la Deuda Pública y Otros Pasivos - LDF							
Del 1 de Enero al 31 de Diciembre de 2021							
(PESOS)							
Denominación de la Deuda Pública y Otros Pasivos	Saldo al 31 de diciembre de 2020 (d)	Disposiciones del Periodo	Amortizaciones del Periodo	Revaluaciones, Reclasificaciones y Otros Ajustes	Saldo Final del Periodo (h)	Pago de Intereses del Periodo	Pago de Comisiones y demás costos asociados durante el Periodo
(c)	(d)	(e)	(f)	(g)	h=d+e-f+g	(i)	(j)
1. Deuda Pública (1=A+B)	0	0	0	0	0	0	0
A. Corto Plazo (A=a1+a2+a3)	0	0	0	0	0	0	0
a1) Instituciones de Crédito	0	0	0	0	0	0	0
a2) Títulos y Valores	0	0	0	0	0	0	0
a3) Arrendamientos Financieros	0	0	0	0	0	0	0
B. Largo Plazo (B=b1+b2+b3)	0	0	0	0	0	0	0
b1) Instituciones de Crédito	0	0	0	0	0	0	0
b2) Títulos y Valores	0	0	0	0	0	0	0
b3) Arrendamientos Financieros	0	0	0	0	0	0	0
2. Otros Pasivos	602,805	0	0	0	879,871	0	0
3. Total de la Deuda Pública y Otros Pasivos	602,805	0	0	0	879,871	0	0
4. Deuda Contingente 1 (informativo)	0	0	0	0	0	0	0
A. Deuda Contingente 1	0	0	0	0	0	0	0
B. Deuda Contingente 2	0	0	0	0	0	0	0
C. Deuda Contingente XX	0	0	0	0	0	0	0
5. Valor de Instrumentos Bono Cupón Cero 2 (Informativo)	0	0	0	0	0	0	0
A. Instrumento Bono Cupón Cero 1	0	0	0	0	0	0	0
B. Instrumento Bono Cupón Cero 2	0	0	0	0	0	0	0
C. Instrumento Bono Cupón Cero XX	0	0	0	0	0	0	0

1. Se refiere a cualquier Financiamiento sin fuente o garantía de pago definida, que sea asumida de manera solidaria o subsidiaria por las Entidades Federativas con sus Municipios, organismos descentralizados y empresas de participación estatal mayoritaria y fideicomisos, locales o municipales, y por los Municipios con sus respectivos organismos descentralizados y empresas de participación municipal mayoritaria.

2. Se refiere al valor del Bono Cupón Cero que respalda el pago de los créditos asociados al mismo (Activo).

Obligaciones a Corto Plazo (k)	Monto Contratado (l)	Plazo Pactado (m)	Tasa de Interés (n)	Comisiones y Costos Relacionados (o)	Tasa Efectiva (p)
6. Obligaciones a Corto Plazo (Informativo)	0	0	0	0	0
A. Crédito 1	0	0	0	0	0
B. Crédito 2	0	0	0	0	0
C. Crédito XX	0	0	0	0	0

Procuraduría Estatal de Protección al Ambiente
Informe Analítico de Obligaciones Diferentes de Financiamientos – LDF
Del 1 de Enero al 31 de Diciembre de 2021
(PESOS)

Denominación de las Obligaciones Diferentes de Financiamiento	Fecha del Contrato	Fecha de inicio de operación del proyecto	Fecha de vencimiento	Monto de la inversión pactado	Plazo pactado	Monto promedio mensual del pago de la contraprestación	Monto promedio mensual del pago de la contraprestación correspondiente al pago de inversión	Monto pagado de la inversión al XX de XXXX de 20XX	Monto pagado de la inversión actualizado al XX de XXXX de 20XX	Saldo pendiente por pagar de la inversión al XX de XXXX de 20XX
(c)	(d)	(e)	(f)	(g)	(h)	(i)	(j)	(k)	(l)	(m = g – l)
A. Asociaciones Público Privadas (APP's) (A=a+b+c+d)	0	0	0	0	0	0	0	0	0	0
a) APP 1	0	0	0	0	0	0	0	0	0	0
b) APP 2	0	0	0	0	0	0	0	0	0	0
c) APP 3	0	0	0	0	0	0	0	0	0	0
d) APP XX	0	0	0	0	0	0	0	0	0	0
B. Otros Instrumentos (B=a+b+c+d)	0	0	0	0	0	0	0	0	0	0
a) Otro Instrumento 1	0	0	0	0	0	0	0	0	0	0
b) Otro Instrumento 2	0	0	0	0	0	0	0	0	0	0
c) Otro Instrumento 3	0	0	0	0	0	0	0	0	0	0
d) Otro Instrumento XX	0	0	0	0	0	0	0	0	0	0
C. Total de Obligaciones Diferentes de Financiamiento (C=A+B)	0	0	0	0	0	0	0	0	0	0



Procuraduría Estatal de Protección al Ambiente
Balance Presupuestario - LDF
Del 1 de Enero al 31 de Diciembre de 2021
(PESOS)

Concepto (c)	Estimado/ Aprobado (d)	Devengado	Recaudado/ Pagado
A. Ingresos Totales (A = A1+A2+A3)	24,001,000	41,474,128	41,474,128
A1. Ingresos de Libre Disposición	24,001,000	41,474,128	41,474,128
A2. Transferencias Federales Etiquetadas	0	0	0
A3. Financiamiento Neto	0	0	0
B. Egresos Presupuestarios¹ (B = B1+B2)	30,521,000	26,074,703	25,902,942
B1. Gasto No Etiquetado (sin incluir Amortización de la Deuda Pública)	30,521,000	26,074,703	25,902,942
B2. Gasto Etiquetado (sin incluir Amortización de la Deuda Pública)	0	0	0
C. Remanentes del Ejercicio Anterior (C = C1 + C2)	0	0	0
C1. Remanentes de Ingresos de Libre Disposición aplicados en el periodo	0	0	0
C2. Remanentes de Transferencias Federales Etiquetadas aplicados en el periodo	0	0	0
I. Balance Presupuestario (I = A – B + C)	-6,520,000	15,399,425	15,571,186
II. Balance Presupuestario sin Financiamiento Neto (II = I - A3)	-6,520,000	15,399,425	15,571,186
III. Balance Presupuestario sin Financiamiento Neto y sin Remanentes del Ejercicio Anterior (III= II - C)	-6,520,000	15,399,425	15,571,186

Concepto	Aprobado	Devengado	Pagado
E. Intereses, Comisiones y Gastos de la Deuda (E = E1+E2)	0	0	0
E1. Intereses, Comisiones y Gastos de la Deuda con Gasto No Etiquetado	0	0	0
E2. Intereses, Comisiones y Gastos de la Deuda con Gasto Etiquetado	0	0	0
IV. Balance Primario (IV = III - E)	-6,520,000	15,399,425	15,571,186

Concepto	Estimado/ Aprobado	Devengado	Recaudado/ Pagado
F. Financiamiento (F = F1 + F2)	0	0	0
F1. Financiamiento con Fuente de Pago de Ingresos de Libre Disposición	0	0	0
F2. Financiamiento con Fuente de Pago de Transferencias Federales Etiquetadas	0	0	0
G. Amortización de la Deuda (G = G1 + G2)	0	0	0
G1. Amortización de la Deuda Pública con Gasto No Etiquetado	0	0	0
G2. Amortización de la Deuda Pública con Gasto Etiquetado	0	0	0
A3. Financiamiento Neto (A3 = F – G)	0	0	0

Concepto	Estimado/ Aprobado	Devengado	Recaudado/ Pagado
A1. Ingresos de Libre Disposición	24,001,000	41,474,128	41,474,128
A3.1 Financiamiento Neto con Fuente de Pago de Ingresos de Libre Disposición (A3.1 = F1 – G1)	0	0	0
F1. Financiamiento con Fuente de Pago de Ingresos de Libre Disposición	0	0	0
G1. Amortización de la Deuda Pública con Gasto No Etiquetado	0	0	0
B1. Gasto No Etiquetado (sin incluir Amortización de la Deuda Pública)	30,521,000	26,074,703	25,902,942
C1. Remanentes de Ingresos de Libre Disposición aplicados en el periodo	0	0	0
V. Balance Presupuestario de Recursos Disponibles (V = A1 + A3.1 – B1 + C1)	-6,520,000	15,399,425	15,571,186
VI. Balance Presupuestario de Recursos Disponibles sin Financiamiento Neto (VI = V – A3.1)	-6,520,000	15,399,425	15,571,186

Concepto	Estimado/ Aprobado	Devengado	Recaudado/ Pagado
A2. Transferencias Federales Etiquetadas	0	0	0
A3.2 Financiamiento Neto con Fuente de Pago de Transferencias Federales Etiquetadas (A3.2 = F2 – G2)	0	0	0
F2. Financiamiento con Fuente de Pago de Transferencias Federales Etiquetadas	0	0	0
G2. Amortización de la Deuda Pública con Gasto Etiquetado	0	0	0
B2. Gasto Etiquetado (sin incluir Amortización de la Deuda Pública)	0	0	0
C2. Remanentes de Transferencias Federales Etiquetadas aplicados en el periodo	0	0	0
VII. Balance Presupuestario de Recursos Etiquetados (VII = A2 + A3.2 – B2 + C2)	0	0	0
VIII. Balance Presupuestario de Recursos Etiquetados sin Financiamiento Neto (VIII = VII – A3.2)	0	0	0

Procuraduría Estatal de Protección al Ambiente Estado Analítico de Ingresos Detallado - LDF Del 1 de Enero al 31 de Diciembre de 2021 (PESOS)						
Concepto (c)	Ingreso					Diferencia (e)
	Estimado (d)	Ampliaciones/ (Reducciones)	Modificado	Devengado	Recaudado	
Ingresos de Libre Disposición						
A. Impuestos	0	0	0	0	0	0
B. Cuotas y Aportaciones de Seguridad Social	0	0	0	0	0	0
C. Contribuciones de Mejoras	0	0	0	0	0	0
D. Derechos	0	0	0	0	0	0
E. Productos	144,000	934,444	1,078,444	934,444	934,444	790,444
F. Aprovechamientos	0	0	0	0	0	0
G. Ingresos por Ventas de Bienes y Prestación Servicio	23,857,000	17,328,629	41,185,629	40,539,684	40,539,684	16,682,684
H. Participaciones (H=h1+h2+h3+h4+h5+h6+h7+h8+h9+h10+h11)	0	0	0	0	0	0
h1) Fondo General de Participaciones	0	0	0	0	0	0
h2) Fondo de Fomento Municipal	0	0	0	0	0	0
h3) Fondo de Fiscalización y Recaudación	0	0	0	0	0	0
h4) Fondo de Compensación	0	0	0	0	0	0
h5) Fondo de Extracción de Hidrocarburos	0	0	0	0	0	0
h6) Impuesto Especial Sobre Producción y Servicios	0	0	0	0	0	0
h7) 0.136% de la Recaudación Federal Participable	0	0	0	0	0	0
h8) 3.17% Sobre Extracción de Petróleo	0	0	0	0	0	0
h9) Gasolinas y Diésel	0	0	0	0	0	0
h10) Fondo del Impuesto Sobre la Renta	0	0	0	0	0	0
h11) Fondo de Estabilización de los Ingresos de las Entidades Federativas	0	0	0	0	0	0
I. Incentivos Derivados de la Colaboración Fiscal (I=i1+i2+i3+i4+i5)	0	0	0	0	0	0
i1) Tenencia o Uso de Vehículos	0	0	0	0	0	0
i2) Fondo de Compensación ISAN	0	0	0	0	0	0
i3) Impuesto Sobre Automóviles Nuevos	0	0	0	0	0	0
i4) Fondo de Compensación de Repecos-Intermedios	0	0	0	0	0	0
i5) Otros Incentivos Económicos	0	0	0	0	0	0
J. Transferencias y Asignaciones	6,520,000	0	6,520,000	6,520,000	6,520,000	0
K. Convenios	0	0	0	0	0	0
k1) Otros Convenios y Subsidios	0	0	0	0	0	0
L. Otros Ingresos de Libre Disposición (L=l1+l2)	0	0	0	0	0	0
l1) Participaciones en Ingresos Locales	0	0	0	0	0	0
l2) Otros Ingresos de Libre Disposición	0	0	0	0	0	0
I. Total de Ingresos de Libre Disposición (I=A+B+C+D+E+F+G+H+I+J+K+L)	30,521,000	18,263,073	48,784,073	47,994,128	47,994,128	17,473,128
Ingresos Excedentes de Ingresos de Libre Disposición						
Transferencias Federales Etiquetadas						
A. Aportaciones (A=a1+a2+a3+a4+a5+a6+a7+a8)	0	0	0	0	0	0
a1) Fondo de Aportaciones para la Nómina Educativa y Gasto Operativo	0	0	0	0	0	0
a2) Fondo de Aportaciones para los Servicios de Salud	0	0	0	0	0	0
a3) Fondo de Aportaciones para la Infraestructura Social	0	0	0	0	0	0
a4) Fondo de Aportaciones para el Fortalecimiento de los Municipios y de las Demarcaciones Territoriales del Distrito Federal	0	0	0	0	0	0
a5) Fondo de Aportaciones Múltiples	0	0	0	0	0	0
a6) Fondo de Aportaciones para la Educación Tecnológica y de Adultos	0	0	0	0	0	0
a7) Fondo de Aportaciones para la Seguridad Pública de los Estados y del Distrito Federal	0	0	0	0	0	0
a8) Fondo de Aportaciones para el Fortalecimiento de las Entidades Federativas	0	0	0	0	0	0
B. Convenios (B=b1+b2+b3+b4)	0	0	0	0	0	0
b1) Convenios de Protección Social en Salud	0	0	0	0	0	0
b2) Convenios de Descentralización	0	0	0	0	0	0
b3) Convenios de Reasignación	0	0	0	0	0	0
b4) Otros Convenios y Subsidios	0	0	0	0	0	0
C. Fondos Distintos de Aportaciones (C=c1+c2)	0	0	0	0	0	0
c1) Fondo para Entidades Federativas y Municipios Productores de Hidrocarburos	0	0	0	0	0	0
c2) Fondo Minero	0	0	0	0	0	0
D. Transferencias, Asignaciones, Subsidios y Subvenciones, y Pensiones y Jubilaciones	0	0	0	0	0	0
E. Otras Transferencias Federales Etiquetadas	0	0	0	0	0	0
II. Total de Transferencias Federales Etiquetadas (II = A + B + C + D + E)	0	0	0	0	0	0
III. Ingresos Derivados de Financiamientos (III = A)	0	0	0	0	0	0
A. Ingresos Derivados de Financiamientos	0	0	0	0	0	0
IV. Total de Ingresos (IV = I + II + III)	30,521,000	18,263,073	48,784,073	47,994,128	47,994,128	17,473,128
Datos Informativos						
1. Ingresos Derivados de Financiamientos con Fuente de Pago de Ingresos de Libre Disposición	0	0	0	0	0	0
2. Ingresos Derivados de Financiamientos con Fuente de Pago de Transferencias Federales Etiquetadas	0	0	0	0	0	0
3. Ingresos Derivados de Financiamientos (3 = 1 + 2)	0	0	0	0	0	0

Procuraduría Estatal de Protección al Ambiente Estado Analítico del Ejercicio del Presupuesto de Egresos Detallado - LDF Clasificación por Objeto del Gasto (Capítulo y Concepto) Del 1 de Enero al 31 de Diciembre de 2021 (PESOS)						
Concepto (c)	Egresos					Subejercicio (e)
	Aprobado (d)	Ampliaciones/ (Reducciones)	Modificado	Devengado	Pagado	
I. Gasto No Etiquetado (I=A+B+C+D+E+F+G+H+I)	30,521,000	18,263,073	48,784,073	26,074,703	25,902,942	22,709,370
A. Servicios Personales (A=a1+a2+a3+a4+a5+a6+a7)	21,504,600	-	21,504,600	18,754,287	18,647,803	2,750,313
a1) Remuneraciones al Personal de Carácter Permanente	9,107,900	287,751	8,820,149	8,064,702	8,064,702	755,447
a2) Remuneraciones al Personal de Carácter Transitorio	187,700	33,665	154,035	85,071	85,071	68,964
a3) Remuneraciones Adicionales y Especiales	6,869,400	7,700	6,877,100	5,992,443	5,992,443	884,657
a4) Seguridad Social	3,707,000	258,109	3,965,109	3,533,068	3,443,150	432,041
a5) Otras Prestaciones Sociales y Económicas	1,632,600	55,607	1,688,207	1,079,002	1,062,437	609,205
a6) Previsiones	0	0	0	0	0	0
a7) Pago de Estímulos a Servidores Públicos	0	0	0	0	0	0
B. Materiales y Suministros (B=b1+b2+b3+b4+b5+b6+b7+b8+b9)	2,401,000	18,201,315	20,602,315	1,917,164	1,917,164	18,685,151
b1) Materiales de Administración, Emisión de Documentos y Artículos Oficiales	724,000	18,299,581	19,023,581	666,748	666,748	18,356,833
b2) Alimentos y Utensilios	213,600	24,812	238,412	152,676	152,676	85,736
b3) Materias Primas y Materiales de Producción y Comercialización	0	0	0	0	0	0
b4) Materiales y Artículos de Construcción y de Reparación	400,000	0	400,000	230,14	230,14	16,966
b5) Productos Químicos, Farmacéuticos y de Laboratorio	80,000	-40,598	39,402	39,402	39,402	0
b6) Combustibles, Lubricantes y Aditivos	859,200	-54,300	804,900	787,496	787,496	17,404
b7) Vestuario, Blancos, Prendas de Protección y Artículos Deportivos	163,000	-24,507	138,493	113,834	113,834	24,659
b8) Materiales y Suministros Para Seguridad	0	0	0	0	0	0
b9) Herramientas, Refacciones y Accesorios Menores	321,200	3,673	317,527	133,994	133,994	183,533
C. Servicios Generales (C=c1+c2+c3+c4+c5+c6+c7+c8+c9)	4,602,400	603,600	5,206,000	4,047,113	3,981,836	1,158,887
c1) Servicios Básicos	707,000	19,858	687,142	347,961	347,961	339,180
c2) Servicios de Arrendamiento	1,020,000	6,872	1,013,128	960,802	960,802	52,326
c3) Servicios Profesionales, Científicos, Técnicos y Otros Servicios	300,000	593,434	893,434	713,734	583,993	179,700
c4) Servicios Financieros, Bancarios y Comerciales	637,000	50,843	586,157	583,993	583,993	2,164
c5) Servicios de Instalación, Reparación, Mantenimiento y Conservación	1,056,400	51,142	1,107,542	851,013	851,013	256,529
c6) Servicios de Comunicación Social y Publicidad	80,000	7,520	72,480	650	650	71,830
c7) Servicios de Traslado y Viáticos	192,000	6,992	185,008	68,181	68,181	116,827
c8) Servicios Oficiales	216,000	93,560	122,440	66,209	66,209	56,231
c9) Otros Servicios Generales	394,000	144,669	538,669	454,570	389,452	84,099
D. Transferencias, Asignaciones, Subsidios y Otras Ayudas (D=d1+d2+d3+d4+d5+d6+d7+d8+d9)	0	0	0	0	0	0
d1) Transferencias Internas y Asignaciones al Sector Público	0	0	0	0	0	0
d2) Transferencias al Resto del Sector Público	0	0	0	0	0	0
d3) Subsidios y Subvenciones	0	0	0	0	0	0
d4) Ayudas Sociales	0	0	0	0	0	0
d5) Pensiones y Jubilaciones	0	0	0	0	0	0
d6) Transferencias a Fideicomisos, Mandatos y Otros Análogos	0	0	0	0	0	0
d7) Transferencias a la Seguridad Social	0	0	0	0	0	0
d8) Donativos	0	0	0	0	0	0
d9) Transferencias al Exterior	0	0	0	0	0	0
E. Bienes Muebles, Inmuebles e Intangibles (E=e1+e2+e3+e4+e5+e6+e7+e8+e9)	2,013,000	541,843	1,471,158	1,356,139	1,356,139	115,018
e1) Mobiliario y Equipo de Administración	246,000	30,303	276,303	248,578	248,578	27,725
e2) Mobiliario y Equipo Educativo y Recreativo	40,000	3,646	36,354	0	0	36,354
e3) Equipo e Instrumental Médico y de Laboratorio	87,000	73,442	13,559	0	0	13,559
e4) Vehículos y Equipo de Transporte	1,000,000	86,700	1,086,700	1,088,700	1,088,700	-
e5) Equipo de Defensa y Seguridad	0	0	0	0	0	0
e6) Maquinaria, Otros Equipos y Herramientas	140,000	106,469	33,531	0	0	33,531
e7) Activos Biológicos	0	0	0	0	0	0
e8) Bienes Inmuebles	0	0	0	0	0	0
e9) Activos Intangibles	500,000	477,289	22,711	18,862	18,862	3,850
F. Inversión Pública (F=f1+f2+f3)	0	0	0	0	0	0
f1) Obra Pública en Bienes de Dominio Público	0	0	0	0	0	0
f2) Obra Pública en Bienes Propios	0	0	0	0	0	0
f3) Proyectos Productivos y Acciones de Fomento	0	0	0	0	0	0
G. Inversiones Financieras y Otras Provisiones (G=g1+g2+g3+g4+g5+g6+g7)	0	0	0	0	0	0
g1) Inversiones Para el Fomento de Actividades Productivas	0	0	0	0	0	0
g2) Acciones y Participaciones de Capital	0	0	0	0	0	0
g3) Compra de Títulos y Valores	0	0	0	0	0	0
g4) Concesión de Préstamos	0	0	0	0	0	0
g5) Inversiones en Fideicomisos, Mandatos y Otros Análogos	0	0	0	0	0	0
Fideicomiso de Desastres Naturales (Informativo)	0	0	0	0	0	0
g6) Otras Inversiones Financieras	0	0	0	0	0	0
g7) Provisiones para Contingencias y Otras Erogaciones Especiales	0	0	0	0	0	0
H. Participaciones y Aportaciones (H=h1+h2+h3)	0	0	0	0	0	0
h1) Participaciones	0	0	0	0	0	0
h2) Aportaciones	0	0	0	0	0	0
h3) Convenios	0	0	0	0	0	0
I. Deuda Pública (I=i1+i2+i3+i4+i5+i6+i7)	0	0	0	0	0	0
i1) Amortización de la Deuda Pública	0	0	0	0	0	0
i2) Intereses de la Deuda Pública	0	0	0	0	0	0
i3) Comisiones de la Deuda Pública	0	0	0	0	0	0
i4) Gastos de la Deuda Pública	0	0	0	0	0	0
i5) Costo por Coberturas	0	0	0	0	0	0
i6) Apoyos Financieros	0	0	0	0	0	0
i7) Adeudos de Ejercicios Fiscales Anteriores (ADEFAS)	0	0	0	0	0	0

II. Gasto Etiquetado (II=A+B+C+D+E+F+G+H+I)	0	0	0	0	0	0	0
A. Servicios Personales (A=a1+a2+a3+a4+a5+a6+a7)	0	0	0	0	0	0	0
a1) Remuneraciones al Personal de Carácter Permanente	0	0	0	0	0	0	0
a2) Remuneraciones al Personal de Carácter Transitorio	0	0	0	0	0	0	0
a3) Remuneraciones Adicionales y Especiales	0	0	0	0	0	0	0
a4) Seguridad Social	0	0	0	0	0	0	0
a5) Otras Prestaciones Sociales y Económicas	0	0	0	0	0	0	0
a6) Previsiones	0	0	0	0	0	0	0
a7) Pago de Estímulos a Servidores Públicos	0	0	0	0	0	0	0
B. Materiales y Suministros (B=b1+b2+b3+b4+b5+b6+b7+b8+b9)	0	0	0	0	0	0	0
b1) Materiales de Administración, Emisión de Documentos y Artículos Oficiales	0	0	0	0	0	0	0
b2) Alimentos y Utensilios	0	0	0	0	0	0	0
b3) Materias Primas y Materiales de Producción y Comercialización	0	0	0	0	0	0	0
b4) Materiales y Artículos de Construcción y de Reparación	0	0	0	0	0	0	0
b5) Productos Químicos, Farmacéuticos y de Laboratorio	0	0	0	0	0	0	0
b6) Combustibles, Lubricantes y Aditivos	0	0	0	0	0	0	0
b7) Vestuario, Blancos, Prendas de Protección y Artículos Deportivos	0	0	0	0	0	0	0
b8) Materiales y Suministros Para Seguridad	0	0	0	0	0	0	0
b9) Herramientas, Refacciones y Accesorios Menores	0	0	0	0	0	0	0
C. Servicios Generales (C=c1+c2+c3+c4+c5+c6+c7+c8+c9)	0	0	0	0	0	0	0
c1) Servicios Básicos	0	0	0	0	0	0	0
c2) Servicios de Arrendamiento	0	0	0	0	0	0	0
c3) Servicios Profesionales, Científicos, Técnicos y Otros Servicios	0	0	0	0	0	0	0
c4) Servicios Financieros, Bancarios y Comerciales	0	0	0	0	0	0	0
c5) Servicios de Instalación, Reparación, Mantenimiento y Conservación	0	0	0	0	0	0	0
c6) Servicios de Comunicación Social y Publicidad	0	0	0	0	0	0	0
c7) Servicios de Traslado y Viáticos	0	0	0	0	0	0	0
c8) Servicios Oficiales	0	0	0	0	0	0	0
c9) Otros Servicios Generales	0	0	0	0	0	0	0
D. Transferencias, Asignaciones, Subsidios y Otras Ayudas (D=d1+d2+d3+d4+d5+d6+d7+d8+d9)	0	0	0	0	0	0	0
d1) Transferencias Internas y Asignaciones al Sector Público	0	0	0	0	0	0	0
d2) Transferencias al Resto del Sector Público	0	0	0	0	0	0	0
d3) Subsidios y Subvenciones	0	0	0	0	0	0	0
d4) Ayudas Sociales	0	0	0	0	0	0	0
d5) Pensiones y Jubilaciones	0	0	0	0	0	0	0
d6) Transferencias a Fideicomisos, Mandatos y Otros Análogos	0	0	0	0	0	0	0
d7) Transferencias a la Seguridad Social	0	0	0	0	0	0	0
d8) Donativos	0	0	0	0	0	0	0
d9) Transferencias al Exterior	0	0	0	0	0	0	0
E. Bienes Muebles, Inmuebles e Intangibles (E=e1+e2+e3+e4+e5+e6+e7+e8+e9)	0	0	0	0	0	0	0
e1) Mobiliario y Equipo de Administración	0	0	0	0	0	0	0
e2) Mobiliario y Equipo Educativo y Recreativo	0	0	0	0	0	0	0
e3) Equipo e Instrumental Médico y de Laboratorio	0	0	0	0	0	0	0
e4) Vehículos y Equipo de Transporte	0	0	0	0	0	0	0
e5) Equipo de Defensa y Seguridad	0	0	0	0	0	0	0
e6) Maquinaria, Otros Equipos y Herramientas	0	0	0	0	0	0	0
e7) Activos Biológicos	0	0	0	0	0	0	0
e8) Bienes Inmuebles	0	0	0	0	0	0	0
e9) Activos Intangibles	0	0	0	0	0	0	0
F. Inversión Pública (F=f1+f2+f3)	0	0	0	0	0	0	0
f1) Obra Pública en Bienes de Dominio Público	0	0	0	0	0	0	0
f2) Obra Pública en Bienes Propios	0	0	0	0	0	0	0
f3) Proyectos Productivos y Acciones de Fomento	0	0	0	0	0	0	0
G. Inversiones Financieras y Otras Provisiones (G=g1+g2+g3+g4+g5+g6+g7)	0	0	0	0	0	0	0
g1) Inversiones Para el Fomento de Actividades Productivas	0	0	0	0	0	0	0
g2) Acciones y Participaciones de Capital	0	0	0	0	0	0	0
g3) Compra de Títulos y Valores	0	0	0	0	0	0	0
g4) Concesión de Préstamos	0	0	0	0	0	0	0
g5) Inversiones en Fideicomisos, Mandatos y Otros Análogos	0	0	0	0	0	0	0
Fideicomiso de Desastres Naturales (Informativo)	0	0	0	0	0	0	0
g6) Otras Inversiones Financieras	0	0	0	0	0	0	0
g7) Provisiones para Contingencias y Otras Erogaciones Especiales	0	0	0	0	0	0	0
H. Participaciones y Aportaciones (H=h1+h2+h3)	0	0	0	0	0	0	0
h1) Participaciones	0	0	0	0	0	0	0
h2) Aportaciones	0	0	0	0	0	0	0
h3) Convenios	0	0	0	0	0	0	0
I. Deuda Pública (I=i1+i2+i3+i4+i5+i6+i7)	0	0	0	0	0	0	0
i1) Amortización de la Deuda Pública	0	0	0	0	0	0	0
i2) Intereses de la Deuda Pública	0	0	0	0	0	0	0
i3) Comisiones de la Deuda Pública	0	0	0	0	0	0	0
i4) Gastos de la Deuda Pública	0	0	0	0	0	0	0
i5) Costo por Coberturas	0	0	0	0	0	0	0
i6) Apoyos Financieros	0	0	0	0	0	0	0
i7) Adeudos de Ejercicios Fiscales Anteriores (ADEFAS)	0	0	0	0	0	0	0
III. Total de Egresos (III = I + II)	30,521,000	18,263,073	48,784,073	26,074,703	25,902,942	22,709,370	

Procuraduría Estatal de Protección al Ambiente
Estado Analítico del Ejercicio del Presupuesto de Egresos Detallado - LDF
Clasificación Administrativa
Del 1 de Enero al 31 de Diciembre de 2021
(PESOS)

Concepto (c)	Egresos					Subejercicio (e)
	Aprobado (d)	Ampliaciones/ (Reducciones)	Modificado	Devengado	Pagado	
I. Gasto No Etiquetado (I=A+B+C+D+E+F+G+H)	30,521,000	18,263,073	48,784,073	26,074,703	25,902,942	22,709,370
OFICINA DEL PROCURADOR ESTATAL DE	12,398,400	18,263,073	30,661,473	10,766,333	10,697,747	19,895,140
DIRECCIÓN JURÍDICA Y DE DICTAMEN	3,662,400	0	3,662,400	3,235,502	3,218,669	426,898
DIRECCIÓN DE INSPECCIÓN Y VIGILANCIA AMBIENTAL	14,460,200	0	14,460,200	12,072,869	11,986,526	2,387,331
II. Gasto Etiquetado (II=A+B+C+D+E+F+G+H)	0	0	0	0	0	0
OFICINA DEL PROCURADOR ESTATAL DE	0	0	0	0	0	0
PROTECCIÓN AL AMBIENTE	0	0	0	0	0	0
DIRECCIÓN JURÍDICA Y DE DICTAMEN	0	0	0	0	0	0
DIRECCIÓN DE INSPECCIÓN Y VIGILANCIA AMBIENTAL	0	0	0	0	0	0
III. Total de Egresos (III = I + II)	30,521	18,263,073	48,784,073	26,074,703	25,902,942	22,709,370

Procuraduría Estatal de Protección al Ambiente
Estado Analítico del Ejercicio del Presupuesto de Egresos Detallado - LDF
Clasificación Funcional (Finalidad y Función)
Del 1 de Enero al 31 de Diciembre de 2021
(PESOS)

Concepto	Egresos					Subejercicio
	Aprobado (d)	Ampliaciones/ (Reducciones)	Modificado	Devengado	Pagado	
I. Gasto No Etiquetado (I=A+B+C+D)	30,521,000	18,263,073	48,784,073	26,074,703	25,902,942	22,709,370
A. Gobierno (A=a1+a2+a3+a4+a5+a6+a7+a8)	0	0	0	0	0	0
a1) Legislación	0	0	0	0	0	0
a2) Justicia	0	0	0	0	0	0
a3) Coordinación de la Política de Gobierno	0	0	0	0	0	0
a4) Relaciones Exteriores	0	0	0	0	0	0
a5) Asuntos Financieros y Hacendarios	0	0	0	0	0	0
a6) Seguridad Nacional	0	0	0	0	0	0
a7) Asuntos de Orden Público y de Seguridad Interior	0	0	0	0	0	0
a8) Otros Servicios Generales	0	0	0	0	0	0
B. Desarrollo Social (B=b1+b2+b3+b4+b5+b6+b7)	30,521,000	18,263,073	48,784,073	26,074,703	25,902,942	22,709,370
b1) Protección Ambiental	30,521,000	18,263,073	48,784,073	26,074,703	25,902,942	22,709,370
b2) Vivienda y Servicios a la Comunidad	0	0	0	0	0	0
b3) Salud	0	0	0	0	0	0
b4) Recreación, Cultura y Otras Manifestaciones Sociales	0	0	0	0	0	0
b5) Educación	0	0	0	0	0	0
b6) Protección Social	0	0	0	0	0	0
b7) Otros Asuntos Sociales	0	0	0	0	0	0
C. Desarrollo Económico (C=c1+c2+c3+c4+c5+c6+c7+c8+c9)	0	0	0	0	0	0
c1) Asuntos Económicos, Comerciales y Laborales en General	0	0	0	0	0	0
c2) Agropecuaria, Silvicultura, Pesca y Caza	0	0	0	0	0	0
c3) Combustibles y Energía	0	0	0	0	0	0
c4) Minería, Manufacturas y Construcción	0	0	0	0	0	0
c5) Transporte	0	0	0	0	0	0
c6) Comunicaciones	0	0	0	0	0	0
c7) Turismo	0	0	0	0	0	0
c8) Ciencia, Tecnología e Innovación	0	0	0	0	0	0
c9) Otras Industrias y Otros Asuntos Económicos	0	0	0	0	0	0
D. Otras No Clasificadas en Funciones Anteriores (D=d1+d2+d3+d4)	0	0	0	0	0	0
d1) Transacciones de la Deuda Pública / Costo Financiero de la Deuda	0	0	0	0	0	0
d2) Transferencias, Participaciones y Aportaciones Entre Diferentes Niveles y Ordenes de Gobierno	0	0	0	0	0	0
d3) Saneamiento del Sistema Financiero	0	0	0	0	0	0
d4) Adeudos de Ejercicios Fiscales Anteriores	0	0	0	0	0	0
II. Gasto Etiquetado (II=A+B+C+D)	0	0	0	0	0	0
A. Gobierno (A=a1+a2+a3+a4+a5+a6+a7+a8)	0	0	0	0	0	0
a1) Legislación	0	0	0	0	0	0
a2) Justicia	0	0	0	0	0	0
a3) Coordinación de la Política de Gobierno	0	0	0	0	0	0
a4) Relaciones Exteriores	0	0	0	0	0	0
a5) Asuntos Financieros y Hacendarios	0	0	0	0	0	0
a6) Seguridad Nacional	0	0	0	0	0	0
a7) Asuntos de Orden Público y de Seguridad Interior	0	0	0	0	0	0
a8) Otros Servicios Generales	0	0	0	0	0	0
B. Desarrollo Social (B=b1+b2+b3+b4+b5+b6+b7)	0	0	0	0	0	0
b1) Protección Ambiental	0	0	0	0	0	0
b2) Vivienda y Servicios a la Comunidad	0	0	0	0	0	0
b3) Salud	0	0	0	0	0	0
b4) Recreación, Cultura y Otras Manifestaciones Sociales	0	0	0	0	0	0
b5) Educación	0	0	0	0	0	0
b6) Protección Social	0	0	0	0	0	0
b7) Otros Asuntos Sociales	0	0	0	0	0	0
C. Desarrollo Económico (C=c1+c2+c3+c4+c5+c6+c7+c8+c9)	0	0	0	0	0	0
c1) Asuntos Económicos, Comerciales y Laborales en General	0	0	0	0	0	0
c2) Agropecuaria, Silvicultura, Pesca y Caza	0	0	0	0	0	0
c3) Combustibles y Energía	0	0	0	0	0	0
c4) Minería, Manufacturas y Construcción	0	0	0	0	0	0
c5) Transporte	0	0	0	0	0	0
c6) Comunicaciones	0	0	0	0	0	0
c7) Turismo	0	0	0	0	0	0
c8) Ciencia, Tecnología e Innovación	0	0	0	0	0	0
c9) Otras Industrias y Otros Asuntos Económicos	0	0	0	0	0	0
D. Otras No Clasificadas en Funciones Anteriores (D=d1+d2+d3+d4)	0	0	0	0	0	0
d1) Transacciones de la Deuda Pública / Costo Financiero de la Deuda	0	0	0	0	0	0
d2) Transferencias, Participaciones y Aportaciones Entre Diferentes Niveles y Ordenes de Gobierno	0	0	0	0	0	0
d3) Saneamiento del Sistema Financiero	0	0	0	0	0	0
d4) Adeudos de Ejercicios Fiscales Anteriores	0	0	0	0	0	0
III. Total de Egresos (III = I + II)	30,521,000	18,263,073	48,784,073	26,074,703	25,902,942	22,709,370

CUENTA PÚBLICA ANUAL 2021						
Procuraduría Estatal de Protección al Ambiente						
Estado Analítico del Ejercicio del Presupuesto de Egresos Detallado - LDF						
Clasificación de Servicios Personales por Categoría						
Del 1 de Enero al 31 de Diciembre de 2021						
(PESOS)						
Concepto (c)	Egresos					Subejercicio (e)
	Aprobado (d)	Ampliaciones / (Reducciones)	Modificado	Devengado	Pagado	
I. Gasto No Etiquetado (I=A+B+C+D+E+F)	21504600	0	21504600	18754287	18647803	2750313
A. Personal Administrativo	21504600	0	21504600	18754287	18647803	2750313
B. Magisterio	0	0	0	0	0	0
C. Servicios de Salud (C=c1+c2)	0	0	0	0	0	0
c1) Personal Administrativo	0	0	0	0	0	0
c2) Personal Médico, paramédico y afín	0	0	0	0	0	0
D. Seguridad Pública	0	0	0	0	0	0
E. Gastos asociados a la implementación de nuevas leyes federales o reformas a las mismas (E=e1+e2)	0	0	0	0	0	0
e1) Nombre del Programa o Ley 1	0	0	0	0	0	0
e2) Nombre del Programa o Ley 2	0	0	0	0	0	0
F. Sentencias laborales definitivas	0	0	0	0	0	0
II. Gasto Etiquetado (I=A+B+C+D+E+F)	0	0	0	0	0	0
A. Personal Administrativo	0	0	0	0	0	0
B. Magisterio	0	0	0	0	0	0
C. Servicios de Salud (C=c1+c2)	0	0	0	0	0	0
c1) Personal Administrativo	0	0	0	0	0	0
c2) Personal Médico, paramédico y afín	0	0	0	0	0	0
D. Seguridad Pública	0	0	0	0	0	0
E. Gastos asociados a la implementación de nuevas leyes federales o reformas a las mismas (E=e1+e2)	0	0	0	0	0	0
e1) Nombre del Programa o Ley 1	0	0	0	0	0	0
e2) Nombre del Programa o Ley 2	0	0	0	0	0	0
F. Sentencias laborales definitivas	0	0	0	0	0	0
III. Total de Gasto en Servicios Personales (III = I + II)	21504600	0	21504600	18754287	18647803	2750313

Procuraduría Estatal de Protección al Ambiente (a) Guía de Cumplimiento de la Ley de Disciplina Financiera de las Entidades Federativas y Municipios Del 1 de Enero al 31 de diciembre de 2021 (b)							
Indicadores de Observancia (c)	Implementación		Resultado		Fundamento (h)	Comentarios (i)	
	SI	NO	Monto o valor (f)	Unidad (pesos/porcentaje) (g)			
	Mecanismo de Verificación (d)	Fecha estimada de cumplimiento (e)					
INDICADORES PRESUPUESTARIOS							
A. INDICADORES CUANTITATIVOS							
1 Balance Presupuestario Sostenible (j)							
a. Propuesto	Iniciativa de Ley de Ingresos y Proyecto de Presupuesto de Egresos			pesos	Art. 6 y 19 de la LDF		
b. Estimada/Aprobado	Ley de Ingresos y Presupuesto de Egresos			pesos	Art. 6 y 19 de la LDF		
c. Devengado	Cuenta Pública / Formato 4 LDF			pesos	Art. 6 y 19 de la LDF		
2 Balance Presupuestario de Recursos Disponibles Sostenible (k)							
a. Propuesto	Iniciativa de Ley de Ingresos y Proyecto de Presupuesto de Egresos			pesos	Art. 6 y 19 de la LDF		
b. Estimada/Aprobado	Ley de Ingresos y Presupuesto de Egresos			pesos	Art. 6 y 19 de la LDF		
c. Devengado	Cuenta Pública / Formato 4 LDF			pesos	Art. 6 y 19 de la LDF		
3 Financiamiento Neto dentro del Techo de Financiamiento Neto (l)							
a. Propuesto	Iniciativa de Ley de Ingresos			pesos	Art. 6, 19 y 46 de la LDF		
b. Estimada	Ley de Ingresos			pesos	Art. 6, 19 y 46 de la LDF		
c. Ejercido	Cuenta Pública / Formato 4 LDF			pesos	Art. 6, 19 y 46 de la LDF		
4 Recursos destinados a la atención de desastres naturales							
a. Asignación al fideicomiso para desastres naturales (m)							
a.1 Aprobado	Reporte Trim. Formato 6 a)			pesos	Art. 9 de la LDF		
a.2 Pagado	Cuenta Pública / Formato 6 a)			pesos	Art. 9 de la LDF		
b. Aportación promedio realizada por la Entidad Federativa durante los 5 ejercicios previos, para infraestructura dañada por desastres naturales (n)	Autorizaciones de recursos aprobados por el FONDEN			pesos	Art. 9 de la LDF		
c. Saldo del fideicomiso para desastres naturales (o)	Cuenta Pública / Auxiliar de Cuentas			pesos	Art. 9 de la LDF		
d. Costo promedio de los últimos 5 ejercicios de la reconstrucción de infraestructura dañada por desastres naturales (p)	Autorizaciones de recursos aprobados por el FONDEN			pesos	Art. 9 de la LDF		
5 Techo para servicios personales (q)							
a. Asignación en el Presupuesto de Egresos	Reporte Trim. Formato 6 d)			pesos	Art. 10 y 21 de la LDF		
b. Devengado	Reporte Trim. Formato 6 d)			pesos	Art. 13 fracc. V y 21 de la LDF		
6 Previsiones de gasto para compromisos de pago derivados de APPs (r)							
a. Asignación en el Presupuesto de Egresos	Presupuesto de Egresos			pesos	Art. 11 y 21 de la LDF		
7 Techo de ADEFAS para el ejercicio fiscal (s)							
a. Propuesto	Proyecto de Presupuesto de Egresos			pesos	Art. 12 y 20 de la LDF		
b. Aprobado	Reporte Trim. Formato 6 a)			pesos	Art. 12 y 20 de la LDF		
c. Devengado	Cuenta Pública / Formato 6 a)			pesos	Art. 12 y 20 de la LDF		
B. INDICADORES CUALITATIVOS							
1 Iniciativa de Ley de Ingresos y Proyecto de Presupuesto de Egresos							
a. Objetivos anuales, estrategias y metas para el ejercicio fiscal (t)	Iniciativa de Ley de Ingresos y Proyecto de Presupuesto de Egresos				Art. 5 y 18 de la LDF		
b. Proyecciones de ejercicios posteriores (u)	Iniciativa de Ley de Ingresos y Proyecto de Presupuesto de Egresos / Formatos 7 a) y b)				Art. 5 y 18 de la LDF		
c. Descripción de riesgos relevantes y propuestas de acción para enfrentarlos (v)	Iniciativa de Ley de Ingresos y Proyecto de Presupuesto de Egresos				Art. 5 y 18 de la LDF		
d. Resultados de ejercicios fiscales anteriores y el ejercicio fiscal en cuestión (w)	Iniciativa de Ley de Ingresos y Proyecto de Presupuesto de Egresos / Formatos 7 c) y d)				Art. 5 y 18 de la LDF		
e. Estudio actuarial de las pensiones de sus trabajadores (x)	Proyecto de Presupuesto de Egresos / Formato 8				Art. 5 y 18 de la LDF		
2 Balance Presupuestario de Recursos Disponibles, en caso de ser negativo							
a. Razones excepcionales que justifican el Balance Presupuestario de Recursos Disponibles negativo (y)	Iniciativa de Ley de Ingresos o Proyecto de Presupuesto de Egresos				Art. 6 y 19 de la LDF		
b. Fuente de recursos para cubrir el Balance Presupuestario de Recursos Disponibles negativo (z)	Iniciativa de Ley de Ingresos o Proyecto de Presupuesto de Egresos				Art. 6 y 19 de la LDF		
c. Número de ejercicios fiscales y acciones necesarias para cubrir el Balance Presupuestario de Recursos Disponibles negativo (aa)	Iniciativa de Ley de Ingresos o Proyecto de Presupuesto de Egresos				Art. 6 y 19 de la LDF		
d. Informes Trimestrales sobre el avance de las acciones para recuperar el Balance Presupuestario de Recursos Disponibles (bb)	Reporte Trim. y Cuenta Pública				Art. 6 y 19 de la LDF		
3 Servicios Personales							
a. Remuneraciones de los servidores públicos (cc)	Proyecto de Presupuesto				Art. 10 y 21 de la LDF		
b. Previsiones salariales y económicas para cubrir incrementos salariales, creación de plazas y otros (dd)	Proyecto de Presupuesto				Art. 10 y 21 de la LDF		
INDICADORES DEL EJERCICIO PRESUPUESTARIO							
A. INDICADORES CUANTITATIVOS							
1 Ingresos Excedentes derivados de Ingresos de Libre Disposición							
a. Monto de Ingresos Excedentes derivados de ILD (ee)	Cuenta Pública / Formato 5			pesos	Art. 14 y 21 de la LDF		
b. Monto de Ingresos Excedentes derivados de ILD destinados al fin del A.14, fracción I de la LDF (ff)	Cuenta Pública			pesos	Art. 14 y 21 de la LDF		
c. Monto de Ingresos Excedentes derivados de ILD destinados al fin del A.14, fracción II, a) de la LDF (gg)	Cuenta Pública			pesos	Art. 14 y 21 de la LDF		
d. Monto de Ingresos Excedentes derivados de ILD destinados al fin del A.14, fracción II, b) de la LDF (hh)	Cuenta Pública			pesos	Art. 14 y 21 de la LDF		
e. Monto de Ingresos Excedentes derivados de ILD destinados al fin del artículo noveno transitorio de la LDF (ii)				pesos	Art. Noveno Transitorio de la LDF		
f. Monto de Ingresos Excedentes derivados de ILD destinados al fin señalado por el Artículo 14, párrafo segundo y en el artículo 21 y noveno Transitorio de la LDF (jj)					Art. 14 y 21 de la LDF		
g. Monto de Ingresos excedentes derivados de ILD en un nivel de endeudamiento sostenible de acuerdo al Sistema de Alertas hasta por el 5% de los recursos para cubrir el Gasto Corriente (kk)					Art. 14 y 21 de la LDF		

B. INDICADORES CUALITATIVOS							
1	Análisis Costo-Beneficio para programas o proyectos de inversión mayores a 10 millones de UDIS (jj)	Página de internet de la Secretaría de Finanzas o Tesorería Municipal				Art. 13 frac. III y 21 de la LDF	
2	Análisis de conveniencia y análisis de transferencia de riesgos de los proyectos APPs (kk)	Página de internet de la Secretaría de Finanzas o Tesorería Municipal				Art. 13 frac. III y 21 de la LDF	
3	Identificación de población objetivo, destino y temporalidad de subsidios (ll)	Página de internet de la Secretaría de Finanzas o Tesorería Municipal				Art. 13 frac. VII y 21 de la LDF	
INDICADORES DE DEUDA PÚBLICA							
A. INDICADORES CUANTITATIVOS							
1	Obligaciones a Corto Plazo						
a	Límite de Obligaciones a Corto Plazo (mm)				pesos	Art. 30 frac. I de la LDF	
b	Obligaciones a Corto Plazo (nn)				pesos	Art. 30 frac. I de la LDF	