



Radio y Televisión de Aguascalientes

INTRODUCCIÓN

CUENTA PÚBLICA 2021



AGUASCALIENTES

GOBIERNO DEL ESTADO

RYTA


RADIO Y TELEVISIÓN DE AGUASCALIENTES

RyTA tiene como objetivo promover la cultura y tradición de México teniendo un lugar especial para Aguascalientes y sus municipios, buscando introducir en una perspectiva global, ofreciendo una alternativa que muestra una propuesta internacional distinta a la comercial. Dotada de tecnología de punta, nuestras emisoras enfrentan el reto de la conversión analógica a la digital y tenemos como meta dar entretenimiento a más de un millón de habitantes en el estado, difundiendo una programación balanceada, y una oferta atractiva para toda la familia, a través del esfuerzo de productores, técnicos, camarógrafos, diseñadores y el talento artístico. Hemos evolucionando buscando permanecer y generar una cultura humanista sin esperar ser sinónimo de tedio. En cambio, proponemos una imagen actual y dinámica con programación incluyente y para toda la población. Buscando ser "Tu Canal".

Misión

Ofrecer una alternativa de radio y televisión que promueva valores, cultura y conocimiento para contribuir a una mejor calidad de vida, presente y futura de nuestro estado.

Una firma manuscrita en tinta, que parece ser una abreviatura o un nombre estilizado, ubicada en la parte inferior derecha del documento.



Radio y Televisión de Aguascalientes

Contable

CUENTA PÚBLICA

2021



CONCEPTO			CONCEPTO		
	Año 2021	2020		Año 2021	2020
ACTIVO			PASIVO		
Activo Circulante			Pasivo Circulante		
Efectivo y Equivalentes	2,426,290	179,803	Cuentas por Pagar a Corto Plazo	6,355,779	2,208,384
Derechos a Recibir Efectivo o Equivalentes	310,500	168,892	Documentos por Pagar a Corto Plazo	0	0
Derechos a Recibir Bienes o Servicios	32,727	32,797	Porción a Corto Plazo de la Deuda Pública a Largo Plazo	0	0
Inventarios	0	0	Títulos y Valores a Corto Plazo	0	0
Almacenes	0	0	Pasivos Diferidos a Corto Plazo	0	0
Estimación por Pérdida o Deterioro de Activos Circulantes	0	0	Fondos y Bienes de Terceros en Garantía y/o Administración a Corto Plazo	0	0
Otros Activos Circulantes	46,238	46,238	Provisiones a Corto Plazo	0	0
Total de Activos Circulantes	2,815,755	427,730	Otros Pasivos a Corto Plazo	0	0
			Total de Pasivos Circulantes	6,355,779	2,208,384
Activo No Circulante			Pasivo No Circulante		
Inversiones Financieras a Largo Plazo	0	0	Cuentas por Pagar a Largo Plazo	0	0
Derechos a Recibir Efectivo o Equivalentes a Largo Plazo	0	0	Documentos por Pagar a Largo Plazo	0	0
Bienes Inmuebles, Infraestructura y Construcciones en Proceso	0	0	Deuda Pública a Largo Plazo	0	0
Bienes Muebles	139,185,582	138,674,336	Pasivos Diferidos a Largo Plazo	0	0
Activos Intangibles	2,558,822	2,558,822	Fondos y Bienes de Terceros en Garantía y/o en Administración a Largo Plazo	0	0
Depreciación, Deterioro y Amortización Acumulada de Bienes	-37,712,153	-37,712,153	Provisiones a Largo Plazo	381,112	381,112
Activos Diferidos	0	0	Total de Pasivos No Circulantes	381,112	381,112
Estimación por Pérdida o Deterioro de Activos no Circulantes	0	0			
Otros Activos no Circulantes	0	0	Total del Pasivo	6,736,891	2,589,496
Total de Activos No Circulantes	104,032,251	103,521,005	HACIENDA PÚBLICA/ PATRIMONIO		
Total del Activo	106,848,005.66	103,948,734	Hacienda Pública/Patrimonio Contribuido		
			Aportaciones		
			Donaciones de Capital		
			Actualización de la Hacienda Pública / Patrimonio		
			Hacienda Pública/Patrimonio Generado		
			Resultados del Ejercicio (Ahorro / Desahorro)		
			Resultados de Ejercicios Anteriores		
			Revalúos		
			Reservas		
			Rectificaciones de Resultados de Ejercicios Anteriores		
			Exceso o Insuficiencia en la Actualización de la Hacienda Pública/Patrimonio		
			Resultado por Posición Monetaria		
			Resultado por Tenencia de Activos no Monetarios		
			Total Hacienda Pública/ Patrimonio	100,111,114	101,359,239
			Total del Pasivo y Hacienda Pública / Patrimonio	106,848,005.66	103,948,734


Bajo protesta de decir verdad declaramos que los Estados Financieros y sus Notas son razonablemente correctos y responsabilidad del emisor

LIC. JOSÉ LUIS MARQUEZ DÍAZ
DIRECTOR GENERAL

LIC. EDUARDO ENRIQUE ROSALES DE SANTIAGO
DIRECTOR ADMINISTRATIVO

Concepto	2021	2020
INGRESOS Y OTROS BENEFICIOS		
Ingresos de la Gestión	5,643,106	4,732,072
Impuestos	0	0
Cuotas y Aportaciones de Seguridad Social	0	0
Contribuciones de Mejoras	0	0
Derechos	0	0
Productos	0	0
Aprovechamientos	0	0
Ingresos por Venta de Bienes y Prestación de Servicios	5,643,106	4,732,072
 Participaciones, Aportaciones, Convenios, Incentivos Derivados de la Colaboración Fiscal, Fondos Distintos de Aportaciones, Transferencias, Asignaciones, Subsidios y Subvenciones, y Pensiones y Jubilaciones	 53,250,000	 48,816,675
Participaciones, Aportaciones, Convenios, Incentivos Derivados de la Colaboración Fiscal, Fondos Distintos de Aportaciones	0	0
Transferencias, Asignaciones, Subsidios y Subvenciones, y Pensiones y Jubilaciones	53,250,000	48,816,675
 Otros Ingresos y Beneficios	 5,206	 119,734
Ingresos Financieros	0	0
Incremento por Variación de Inventarios	0	0
Disminución del Exceso de Estimaciones por Pérdida o Deterioro u Obsolescencia	0	0
Disminución del Exceso de Provisiones	0	0
Otros Ingresos y Beneficios Varios	5,206	119,734
Total de Ingresos y Otros Beneficios	58,898,312	53,668,481
 GASTOS Y OTRAS PÉRDIDAS		
Gastos de Funcionamiento	58,646,403	53,256,530
Servicios Personales	33,247,786	32,831,764
Materiales y Suministros	2,009,794	1,457,774
Servicios Generales	23,388,823	18,966,991
 Transferencias, Asignaciones, Subsidios y Otras Ayudas	 0	 0
Transferencias Internas y Asignaciones al Sector Público	0	0
Transferencias al Resto del Sector Público	0	0
Subsidios y Subvenciones	0	0
Ayudas Sociales	0	0
Pensiones y Jubilaciones	0	0
Transferencias a Fideicomisos, Mandatos y Contratos Análogos	0	0
Transferencias a la Seguridad Social	0	0
Donativos	0	0
Transferencias al Exterior	0	0
 Participaciones y Aportaciones	 0	 0
Participaciones	0	0
Aportaciones	0	0
Convenios	0	0
 Intereses, Comisiones y Otros Gastos de la Deuda Pública	 0	 0
Intereses de la Deuda Pública	0	0
Comisiones de la Deuda Pública	0	0
Gastos de la Deuda Pública	0	0
Costo por Coberturas	0	0
Apoyos Financieros	0	0
 Otros Gastos y Pérdidas Extraordinarias	 0	 40,563
Estimaciones, Depreciaciones, Deterioros, Obsolescencia y Provisiones	0	40,300
Disminución de Inventarios	0	0
Aumento por Insuficiencia de Estimaciones por Pérdida o Deterioro y Aumento por Insuficiencia de Provisiones	0	0
Otros Gastos	0	263
 Inversión Pública	 0	 0
Inversión Pública no Capitalizable	0	0
Total de Gastos y Otras Pérdidas	58,646,403	53,297,092
Resultados del Ejercicio (Ahorro/Desahorro)	251,909	371,388


Bajo protesta de decir verdad declaramos que los Estados Financieros y sus Notas son razonablemente correctos y responsabilidad del emisor.


 LIC. JOSÉ LUIS MARÓQUEZ DÍAZ
 DIRECTOR GENERAL


 LIC. EDUARDO ENRIQUE ROSALES DE SANTIAGO
 DIRECTOR ADMINISTRATIVO

Concepto	Hacienda Pública/Patrimonio Contribuido	Hacienda Pública/Patrimonio Generado de Ejercicios Anteriores	Hacienda Pública/Patrimonio Generado del Ejercicio	Exceso o Insuficiencia en la Actualización de la Hacienda Pública / Patrimonio	TOTAL
HACIENDA PÚBLICA/PATRIMONIO CONTRIBUIDO NETO DE 2020	0				0
Aportaciones	0				0
Donaciones de Capital	0				0
Actualización de la Hacienda Pública/Patrimonio	0				0
HACIENDA PÚBLICA /PATRIMONIO GENERADO NETO DE 2020		100,987,850	371,388		101,359,239
Resultados del Ejercicio (Ahorro/Desahorro)			371,388		371,388
Resultados de Ejercicios Anteriores		101,755,603			101,755,603
Revalúos		-767,752		0	-767,752
Reservas		0			0
Rectificaciones de Resultados de Ejercicios Anteriores		0			0
EXCESO O INSUFICIENCIA EN LA ACTUALIZACIÓN DE LA HACIENDA PÚBLICA/ PATRIMONIO NETO DE 2020				0	0
Resultado por Posición Monetaria				0	0
Resultado por Tenencia de Activos no Monetarios				0	0
HACIENDA PÚBLICA / PATRIMONIO NETO FINAL DE 2020	0	100,987,850	371,388	0	101,359,239
CAMBIOS EN LA HACIENDA PÚBLICA/PATRIMONIO CONTRIBUIDO NETO DE 2021	0				0
Aportaciones	0				0
Donaciones de Capital	0				0
Actualización de la Hacienda Pública/Patrimonio	0				0
VARIACIONES DE LA HACIENDA PÚBLICA / PATRIMONIO GENERADO NETO DE 2021		-1,128,645	-119,480		-1,248,124
Resultados del Ejercicio (Ahorro/Desahorro)			251,909		251,909
Resultados de Ejercicios Anteriores		-1,128,645	-371,388		-1,500,033
Revalúos		0	0	0	0
Reservas		0	0		0
Rectificaciones de Resultados de Ejercicios Anteriores			0		0
CAMBIOS EN EL EXCESO O INSUFICIENCIA EN LA ACTUALIZACIÓN DE LA HACIENDA PÚBLICA/ PATRIMONIO NETO DE 2021				0	0
Resultado por Posición Monetaria				0	0
Resultado por Tenencia de Activos no Monetarios				0	0
HACIENDA PÚBLICA / PATRIMONIO NETO FINAL DE 2021	0	99,859,206	251,909	0	100,111,114

Bajo protesta de decir verdad declaramos que los Estados Financieros y sus Notas son razonablemente correctos y responsabilidad del emisor


 LIC. JOSÉ LUIS MÁRQUEZ DÍAZ
 DIRECTOR GENERAL


 LIC. EDUARDO ENRIQUE ROSALES DE SANTIAGO
 DIRECTOR ADMINISTRATIVO



Concepto	Origen	Aplicación
ACTIVO	70	2,899,341
Activo Circulante	70	2,388,095
Efectivo y Equivalentes	0	2,246,487
Derechos a Recibir Efectivo o Equivalentes	0	141,608
Derechos a Recibir Bienes o Servicios	70	0
Inventarios	0	0
Almacenes	0	0
Estimación por Pérdida o Deterioro de Activos Circulantes	0	0
Otros Activos Circulantes	0	0
Activo No Circulante	0	511,246
Inversiones Financieras a Largo Plazo	0	0
Derechos a Recibir Efectivo o Equivalentes a Largo Plazo	0	0
Bienes Inmuebles, Infraestructura y Construcciones en Proceso	0	0
Bienes Muebles	0	511,246
Activos Intangibles	0	0
Depreciación, Deterioro y Amortización Acumulada de Bienes	0	0
Activos Diferidos	0	0
Estimación por Pérdida o Deterioro de Activos no Circulantes	0	0
Otros Activos no Circulantes	0	0
PASIVO	4,147,396	0
Pasivo Circulante	4,147,396	0
Cuentas por Pagar a Corto Plazo	4,147,396	0
Documentos por Pagar a Corto Plazo	0	0
Porción a Corto Plazo de la Deuda Pública a Largo Plazo	0	0
Títulos y Valores a Corto Plazo	0	0
Pasivos Diferidos a Corto Plazo	0	0
Fondos y Bienes de Terceros en Garantía y/o Administración a Corto Plazo	0	0
Provisiones a Corto Plazo	0	0
Otros Pasivos a Corto Plazo	0	0
Pasivo No Circulante	0	0
Cuentas por Pagar a Largo Plazo	0	0
Documentos por Pagar a Largo Plazo	0	0
Deuda Pública a Largo Plazo	0	0
Pasivos Diferidos a Largo Plazo	0	0
Fondos y Bienes de Terceros en Garantía y/o en Administración a Largo Plazo	0	0
Provisiones a Largo Plazo	0	0
HACIENDA PÚBLICA/ PATRIMONIO	0	1,248,124
Hacienda Pública/Patrimonio Contribuido	0	0
Aportaciones	0	0
Donaciones de Capital	0	0
Actualización de la Hacienda Pública / Patrimonio	0	0
Hacienda Pública/Patrimonio Generado	0	1,248,124
Resultados del Ejercicio (Ahorro / Desahorro)	0	119,480
Resultados de Ejercicios Anteriores	0	1,128,645
Revalúos	0	0
Reservas	0	0
Rectificaciones de Resultados de Ejercicios Anteriores	0	0
Exceso o Insuficiencia en la Actualización de la Hacienda Pública/Patrimonio	0	0
Resultado por Posición Monetaria	0	0
Resultado por Tenencia de Activos no Monetarios	0	0

Bajo protesta de decir verdad declaramos que los Estados Financieros y sus Notas son razonablemente correctos y responsabilidad del emisor

LIC. JOSÉ LUIS MARQUEZ DÍAZ
DIRECTOR GENERAL

LIC. EDUARDO ENRIQUE ROSALES DE SANTIAGO
DIRECTOR ADMINISTRATIVO




Concepto	2021	2020
Flujos de Efectivo de las Actividades de Operación		
Origen	58,565,293	53,661,780
Impuestos	0	0
Cuotas y Aportaciones de Seguridad Social	0	0
Contribuciones de mejoras	0	0
Derechos	0	0
Productos	0	0
Aprovechamientos	0	0
Ingresos por Venta de Bienes y Prestación de Servicios	5,315,293	4,845,105
Participaciones, Aportaciones, Convenios, Incentivos Derivados de la Colaboración Fiscal y Fondos Distintos de Aportaciones	0	0
Transferencias, Asignaciones, Subsidios y Subvenciones, y Pensiones y Jubilaciones	53,250,000	48,816,675
Otros Orígenes de Operación	0	0
Aplicación	55,807,560	56,099,086
Servicios Personales	32,898,743	32,549,437
Materiales y Suministros	1,832,653	1,387,949
Servicios Generales	20,277,430	18,675,375
Transferencias Internas y Asignaciones al Sector Público	0	0
Transferencias al resto del Sector Público	0	0
Subsidios y Subvenciones	0	0
Ayudas Sociales	0	0
Pensiones y Jubilaciones	0	0
Transferencias a Fideicomisos, Mandatos y Contratos Análogos	0	0
Transferencias a la Seguridad Social	0	0
Donativos	0	0
Transferencias al Exterior	0	0
Participaciones	0	0
Aportaciones	0	0
Convenios	0	0
Otras Aplicaciones de Operación	798,734	3,486,324
Flujos Netos de Efectivo por Actividades de Operación	2,757,733	-2,437,306
Flujos de Efectivo de las Actividades de Inversión		
Origen	0	40,300
Bienes Inmuebles, Infraestructura y Construcciones en Proceso	0	0
Bienes Muebles	0	40,300
Otros Orígenes de Inversión	0	0
Aplicación	511,246	252,753
Bienes Inmuebles, Infraestructura y Construcciones en Proceso	0	0
Bienes Muebles	511,246	252,753
Otras Aplicaciones de Inversión	0	0
Flujos Netos de Efectivo por Actividades de Inversión	-511,246	-212,453
Flujo de Efectivo de las Actividades de Financiamiento		
Origen	0	0
Endeudamiento Neto	0	0
Interno	0	0
Externo	0	0
Otros Orígenes de Financiamiento	0	0
Aplicación	0	0
Servicios de la Deuda	0	0
Interno	0	0
Externo	0	0
Otras Aplicaciones de Financiamiento	0	0
Flujos netos de Efectivo por Actividades de Financiamiento	0	0
Incremento/Disminución Neta en el Efectivo y Equivalentes al Efectivo	2,246,487	-2,649,759
Efectivo y Equivalentes al Efectivo al inicio del Ejercicio	179,803	2,829,562
Efectivo y Equivalentes al Efectivo al final del Ejercicio	2,426,290	179,803

Bajo protesta de decir verdad declaramos que los Estados Financieros y sus Notas son razonablemente correctos y responsabilidad del emisor


LIC. JOSE LUIS MARQUEZ DIAZ
DIRECTOR GENERAL

LIC. EDUARDO ENRIQUE ROSALES DE SANTIAGO
DIRECTOR ADMINISTRATIVO

	AGUASCALIENTES GOBIERNO DEL ESTADO RYTA RADIO Y TELEVISIÓN DE AGUASCALIENTES	RADIO Y TELEVISION DE AGUASCALIENTES INFORMACIÓN DE PERIODOS INTERMEDIOS INFORME SOBRE PASIVOS CONTINGENTES Del 01 de Enero al 31 De Diciembre 2021 (CIFRAS EN PESOS)
---	---	--

Enumerar sus pasivos contingentes correspondiente al periodo que se informa:		Importe
1. Liquidación al personal de confianza		
2. Indemnizaciones por jubilaciones		
3. PROVISIÓN PARA DEMANDAS Y JUICIOS A LARGO PLAZO		381,112
Total		381,112

Bajo protesta de decir verdad declaramos que los Estados Financieros y sus Notas son razonablemente correctos y responsabilidad del emisor


 LIC. EDUARDO ENRIQUE ROSALES DE SANTIAGO
 DIRECTOR ADMINISTRATIVO


 LIC. JOSE LUIS MARQUEZ DIAZ
 DIRECTOR GENERAL

RADIO Y TELEVISION DE AGUASCALIENTES
NOTAS A LOS ESTADOS FINANCIEROS
DEL 1 DE ENERO AL 31 DE DICIEMBRE 2021
DE 2021 Y 2021
(CIFRAS EN PESOS)



A) NOTAS DE DESGLOSE

I) NOTAS AL ESTADO DE SITUACIÓN FINANCIERA

ACTIVO

1. Efectivo y Equivalentes

Se integra de la siguiente manera:

CUENTA	DICIEMBRE 2021	2020
BANCOS/TESORERIA	2,426,831	202,603
INVERSIONES TEMPORALES (HASTA 3 MESES)	-10,541	-10,541
TOTAL	\$2,416,289	\$192,062

Bancos/Tesorería

Representa el monto de efectivo disponible propiedad de Radio y Televisión de Aguascalientes, en instituciones bancarias, su importe se integra por:

BANCO	IMPORTE
BANCO MERCANTIL DEL NORTE, S.A.	2,338,368
BANCO INTERACCIONES	44
BANAMEX	88,418
TOTAL	\$2,426,831

Bajo protesta de decir verdad declaramos que los Estados Financieros y sus Notas son razonablemente correctos y responsabilidad del emisor

RADIO Y TELEVISION DE AGUASCALIENTES
NOTAS A LOS ESTADOS FINANCIEROS
DEL 1 DE ENERO AL 31 DE DICIEMBRE 2021
DE 2021 Y 2021
(CIFRAS EN PESOS)



2. Derechos a recibir Efectivo y Equivalentes y Bienes o Servicios a Recibir

CUENTA	DICIEMBRE 2021	2020
CUENTAS POR COBRAR A CORTO PLAZO	\$410,430	\$-38,780
DEUDORES DIVERSOS POR COBRAR A CORTO PLAZO	190,330	51,644
INGRESOS POR RECUPERAR A CORTO PLAZO	34,070	34,070
DEUDORES POR ANTICIPOS DE LA TESORERIA	10,000	561
OTROS DERECHOS A RECIBIR EFECTIVO Y EQUIVALENTES A CORTO PLAZO	32,797	32,797
TOTAL	\$677,627	\$80,292

4. Bienes disponibles para su transformación o consumo (inventarios)

Radio y Televisión de Aguascalientes no cuenta con ningún tipo de bienes para su transformación.

5. Almacén

Radio y Televisión de Aguascalientes no cuenta con almacén.

6. Inversiones Financieras

Radio y Televisión de Aguascalientes no cuenta con ningún tipo de inversiones financieras.

7. Saldos Aportaciones de Capital

Radio y Televisión de Aguascalientes no tiene aportaciones de capital.

8. Bienes Muebles, Inmuebles

Bajo protesta de decir verdad declaramos que los Estados Financieros y sus Notas son razonablemente correctos y responsabilidad del emisor

RADIO Y TELEVISION DE AGUASCALIENTES
NOTAS A LOS ESTADOS FINANCIEROS
DEL 1 DE ENERO AL 31 DE DICIEMBRE 2021
DE 2021 Y 2021
(CIFRAS EN PESOS)



Los bienes muebles e inmuebles así como la depreciación se integran a continuación:

CUENTA	DICIEMBRE 2021	2020
MOBILIARIO Y EQUIPO DE ADMINISTRACION	\$24,606,693	\$24,429,070
MOBILIARIO Y EQUIPO EDUCACIONAL Y RECREATIVO	\$24,652,679	24,425,371
EQUIPO INSTRUMENTAL MEDICO Y DE LABORATORIO	35,376	35,376
EQUIPO DE TRANSPORTE	3,448,921	3,448,921
MAQUINARIA, OTROS EQUIPOS Y HERRAMIENTAS	86,441,912	86,315,849
COLECCIONES, OBRAS DE ARTE Y OBJETOS VALIOSOS	0	0
TOTAL	\$139,185,582	\$138,674,336

9. Intangibles y diferidos

Los activos intangibles se relacionan a continuación:

CUENTA	DICIEMBRE 2021	2020
SOFTWARE	423,809.	423,809.
PATENTES, MARCAS Y DERECHOS	1,694,350	1,694,350
LICENCIAS	440,663	440,663
TOTAL	\$2,558,822	\$2,558,822

10. Estimaciones y Deterioros

Radio y Televisión de Aguascalientes no tiene estimaciones

Bajo protesta de decir verdad declaramos que los Estados Financieros y sus Notas son razonablemente correctos y responsabilidad del emisor

RADIO Y TELEVISION DE AGUASCALIENTES
NOTAS A LOS ESTADOS FINANCIEROS
DEL 1 DE ENERO AL 31 DE DICIEMBRE 2021
DE 2021 Y 2021
(CIFRAS EN PESOS)



11. Otros Activos

Radio y Television no relaciona Otros activos

PASIVO

12. Pasivo Circulante

Las cuentas por pagar a corto plazo se integran a continuación:

CUENTA	DICIEMBRE 2021	2020
SERVICIOS PERSONALES POR PAGAR A CORTO PLAZO	345,508	278,507
PROVEEDORES POR PAGAR A CORTO PLAZO	3,180,300	34,119
RETENCIONES Y CONTRIBUCIONES POR PAGAR A CORTO PLAZO	27,772,958	1,869,382
OTRAS CUENTAS POR PAGAR A CORTO PLAZO	24,704	26,376
TOTAL	\$6,313,470	\$2,208,384

13. Pasivo No Circulante

Se integra de la siguiente manera:

CUENTA	DICIEMBRE 2021	2020
OTROS DOCUMENTOS POR PAGAR A LARGO PLAZO	0	0
PROVISIÓN PARA DEMANDAS Y JUICIOS A LARGO PLAZO	0	381,112
TOTAL	0	\$381,112

II) NOTAS AL ESTADO DE ACTIVIDADES

1. Ingresos de Gestión

Bajo protesta de decir verdad declaramos que los Estados Financieros y sus Notas son razonablemente correctos y responsabilidad del emisor

RADIO Y TELEVISION DE AGUASCALIENTES
NOTAS A LOS ESTADOS FINANCIEROS
DEL 1 DE ENERO AL 31 DE DICIEMBRE 2021
DE 2021 Y 2021
(CIFRAS EN PESOS)



El Organismo cuenta con ingresos principalmente de transferencias e ingresos por venta de bienes y servicios a continuación se integran los montos totales de cada clase:

CUENTA	DICIEMBRE 2021	2020
PRODUCTOS DE TIPO CORRIENTE	0	0
APROVECHAMIENTOS DE TIPO CORRIENTE	0	0
INGRESOS POR VENTA DE BIENES Y PRESTACIÓN DE SERVICIOS	5,315,293	\$4,386,748
TRANSFERENCIAS, ASIGNACIONES, SUBSIDIOS Y OTRAS AYUDAS OTROS INGRESOS Y BENEFICIOS	53,250,000	48,816,675 119,734
TOTAL	\$58,565,293	\$53,323,157

2.Gastos y Otras Pérdidas:

A continuación se detallan los gastos realizados por capítulo:

CUENTA	DICIEMBRE 2021	2020
SERVICIOS PERSONALES	32,898,743	\$32,750,973
MATERIALES Y SUMINISTROS	1,827,213	1,457,774
SERVICIOS GENERALES	20,273,287	18,861,656
AYUDAS SOCIALES	0	0
OTROS GASTOS Y PÉRDIDAS EXTRAORDINARIAS	0	0
TOTAL	\$54,999,243	\$53,110,966

III) NOTAS AL ESTADO DE VARIACIONES EN LA HACIENDA PUBLICA.

1.En el periodo que se informa no hubo variaciones al Patrimonio Contribuido

Bajo protesta de decir verdad declaramos que los Estados Financieros y sus Notas son razonablemente correctos y responsabilidad del emisor

RADIO Y TELEVISION DE AGUASCALIENTES
NOTAS A LOS ESTADOS FINANCIEROS
DEL 1 DE ENERO AL 31 DE DICIEMBRE 2021
DE 2021 Y 2021
(CIFRAS EN PESOS)



IV) NOTAS AL ESTADO DE FLUJOS DE EFECTIVO

1. Efectivo y equivalentes

Análisis de los saldos inicial y final que figuran en la última parte del Estado de Flujo de Efectivo en la cuenta de efectivo y equivalentes es como sigue:

CUENTA	DICIEMBRE 2021	2020
EFFECTIVO Y EQUIVALENTES AL EFFECTIVO AL INICIO DEL EJERCICIO	179,803	2,829,562
EFFECTIVO Y EQUIVALENTES AL EFFECTIVO AL FINAL DEL EJERCICIO	2,416,289	179,803

2. Detalle de adquisiciones de bienes muebles e inmuebles:

Durante el periodo de Diciembre 2021 se han realizado las siguientes adquisiciones de bienes muebles:

CUENTA	DICIEMBRE 2021
MOBILIARIO Y EQUIPO DE ADMINISTRACION	161,574
MOBILIARIO Y EQUIPO EDUCACIONAL Y RECREATIVO	223,609
MAQUINARIA Y OTROS EQUIPOS Y HERRAMIENTAS	126,063
ACTIVOS INTANGIBLES	0
TOTAL	\$511,246

3. Conciliación de los Flujos de Efectivo Netos de las Actividades de Operación

A continuación se presenta la conciliación de flujos netos de las actividades de operación y la cuenta de ahorro y desahorro antes de rubros extraordinario se presenta sin movimientos en el mes de Diciembre.

Bajo protesta de decir verdad declaramos que los Estados Financieros y sus Notas son razonablemente correctos y responsabilidad del emisor

RADIO Y TELEVISION DE AGUASCALIENTES
NOTAS A LOS ESTADOS FINANCIEROS
DEL 1 DE ENERO AL 31 DE DICIEMBRE 2021
DE 2021 Y 2021
(CIFRAS EN PESOS)



CUENTA	DICIEMBRE 2021	2020
AHORRO/DESAHORRO ANTES DE RUBROS EXTRAORDINARIOS	0	0
MOVIMIENTOS DE PARTIDAS QUE NO AFECTAN EL EFECTIVO	0	0
DEPRECIACION	0	0
AMORTIZACION	0	0
INCREMENTOS EN LAS PROVISIONES	0	0
INCREMENTO EN INVERSIONES PRODUCIDO POR REVALUACIÓN	0	0
GANANCIA/PERDIDA EN VENTA DE PROPIEDAD, PANTA Y EQUIPO	0	0
INCREMENTO EN CUENTAS POR COBRAR	0	0
PERDIDA EXTRAORDINARIA	0	0
TOTAL	0	0

V) CONCILIACIÓN ENTRE LOS INGRESOS PRESUPUESTARIOS Y CONTABLES, ASÍ COMO ENTRE LOS EGRESOS PRESUPUESTARIOS Y LOS GASTOS CONTABLES

La conciliación se presentará atendiendo a lo dispuesto por la Acuerdo por el que se emite el formato de conciliación entre los ingresos presupuestarios y contables, así como entre los egresos presupuestarios y los gastos contables.

1. Ingresos Presupuestarios	58,893,106
2. Más ingresos contables no presupuestarios	0
2.1 Ingresos Financieros	0

Bajo protesta de decir verdad declaramos que los Estados Financieros y sus Notas son razonablemente correctos y responsabilidad del emisor

RADIO Y TELEVISION DE AGUASCALIENTES
NOTAS A LOS ESTADOS FINANCIEROS
DEL 1 DE ENERO AL 31 DE DICIEMBRE 2021
DE 2021 Y 2021
(CIFRAS EN PESOS)



2.2 Incremento por Variación de Inventarios	0
2.3 Disminución del exceso de estimaciones por pérdida o deterioro u obsolescencia	0
2.4 Disminución del exceso de provisiones	0
2.5 Otros ingresos y beneficios varios	5,206
2.6 Otros ingresos contables no presupuestarios	0
3. Menos ingresos presupuestarios no contables	0
3.1 Aprovechamientos Patrimoniales	0
3.2 Ingresos derivados de financiamientos	0
3.3 Otros Ingresos presupuestarios no contables	0
4. Ingresos Contables (4 = 1 + 2 - 3)	58,898,312

1. Total de egresos (presupuestarios)	59,145,498
2. Menos egresos presupuestarios no contables	511,246
2.1 Materias Primas y Materiales de Producción y Comercialización	0
2.2 Materiales y Suministros	0
2.3 Mobiliario y Equipo de Administración	161,574
2.4 Mobiliario y Equipo Educativo y Recreativo	223,609
2.5 Equipo e Instrumental Médico y de Laboratorio	0
2.6 Vehículos y Equipo de Transporte	0
2.7 Equipo de Defensa y Seguridad	0
2.8 Maquinaria, Otros Equipos y Herramientas	126,063
2.9 Activos Biológicos	0
2.10 Bienes Inmuebles	0
2.11 Activos Intangibles	0
2.12 Obra Pública en Bienes de Dominio Público	0
2.13 Obra Pública en Bienes Propios	0
2.14 Acciones y Participaciones de Capital	0
2.15 Compra de Títulos y Valores	0
2.16 Concesión de Préstamos	0

Bajo protesta de decir verdad declaramos que los Estados Financieros y sus Notas son razonablemente correctos y responsabilidad del emisor

RADIO Y TELEVISION DE AGUASCALIENTES
NOTAS A LOS ESTADOS FINANCIEROS
DEL 1 DE ENERO AL 31 DE DICIEMBRE 2021
DE 2021 Y 2021
(CIFRAS EN PESOS)



	2.17 Inversiones en Fideicomisos, Mandatos y Otros Análogos	0
	2.18 Provisiones para Contingencias y Otras Erogaciones Especiales	0
	2.19 Amortización de la Deuda Pública	0
	2.20 Adeudos de Ejercicios Fiscales Anteriores (ADEFAS)	0
	2.21 Otros Egresos Presupuestales No Contables	0
	3. Más Gasto Contables No Presupuestales	0
	3.1 Estimaciones, Depreciaciones, Deterioros, Obsolescencia y Amortizaciones	0
	3.2 Provisiones	0
	3.3 Disminución de inventarios	0
	3.4 Aumento por insuficiencia de estimaciones por pérdida o deterioro u obsolescencia	0
	3.5 Aumento por insuficiencia de provisiones	0
	3.6 Otros Gastos	0
	3.7 Otros Gastos Contables No Presupuestales	0
	4. Total de Gasto Contable (4 = 1 - 2 + 3)	58,634,453

B) NOTAS DE MEMORIA (CUENTAS DE ORDEN)

Los Estados Financieros de Radio y Televisión de Aguascalientes al 31 de Diciembre 2021 no cuentan con registros de cuentas de orden o notas de memoria

C) NOTAS DE GESTIÓN ADMINISTRATIVA

1. Introducción

Los Estados Financieros de los entes públicos, proveen de información financiera a los principales usuarios de la misma, al Congreso y a los ciudadanos.

El objetivo del presente documento es la revelación del contexto y de los aspectos económicos-financieros más relevantes que influyeron en las decisiones del período, y que deberán ser considerados en la elaboración de los estados financieros para la mejor comprensión de los mismos y sus particularidades.

Bajo protesta de decir verdad declaramos que los Estados Financieros y sus Notas son razonablemente correctos y responsabilidad del emisor

RADIO Y TELEVISION DE AGUASCALIENTES
NOTAS A LOS ESTADOS FINANCIEROS
DEL 1 DE ENERO AL 31 DE DICIEMBRE 2021
DE 2021 Y 2021
(CIFRAS EN PESOS)



De esta manera, se informa y explica la respuesta del gobierno a las condiciones relacionadas con la información financiera de cada período de gestión; además, de exponer aquellas políticas que podrían afectar la toma de decisiones en períodos posteriores.

2. Panorama Económico y Financiero

El Organismo estuvo operando con recurso estatal.

3. Autorización e Historia

Radio y Televisión de Aguascalientes, es un organismo público descentralizado con personalidad jurídica y patrimonio propios, creado por medio de Ley por el H. Congreso del Estado de Aguascalientes, y publicado en el Periódico Oficial del Estado, el 11 de ENERO de 1987.

4. Organización y Objeto Social

Es un organismo público descentralizado del Gobierno del Estado, encargado de operar y administrar las estaciones permisionadas: Televisión XHCGA-TV AGUASCALIENTES, CANAL 26(+), Radio XHRTA-FM 98.1 y Radio XHRTA-FM 92.7; para promover las manifestaciones culturales, educativas, económicas y sociales, además, informar y proporcionar entretenimiento a los habitantes del estado.

El Organismo tiene por objeto explotar permisos y concesiones federales para el uso de frecuencias de transmisión radiofónica, transmisión televisiva y promover la difusión en estaciones de radio y televisión las manifestaciones educativas, políticas económicas sociales y culturales de los habitantes del Estado de Aguascalientes, mediante una programación radiofónica y televisiva que estimule la participación de la población y de los gobiernos estatales y municipales.

El Organismo se rige con base en su Estatuto Orgánico, en lo relativo a su estructura y a las facultades y funciones correspondientes a las distintas áreas que lo integran. Para tal efecto cuenta con disposiciones generales referentes a la naturaleza y características del Organismo, a sus órganos de administración a las unidades que integran a estos últimos a la vigilancia y demás que lo requieran para su regulación interna conforme lo establecido por esta ley.

Las relaciones de trabajo entre el Organismo y su personal se regirán por el Estatuto de los Trabajadores al Servicio del Estado de Aguascalientes, y quedan integrados al régimen de pensiones civiles previsto por dicho estatuto.

La dirección y administración del Organismo corresponderá a la Junta Directiva y a la Dirección General. La Junta Directiva está integrada por un presidente que es el gobernador del estado por 6 vocales, cada miembro propietario tendrá un suplente que será designado por el titular y contará con las mismas facultades que los propietarios en caso de ausencia de éstos.

Bajo protesta de decir verdad declaramos que los Estados Financieros y sus Notas son razonablemente correctos y responsabilidad del emisor

RADIO Y TELEVISION DE AGUASCALIENTES
NOTAS A LOS ESTADOS FINANCIEROS
DEL 1 DE ENERO AL 31 DE DICIEMBRE 2021
DE 2021 Y 2021
(CIFRAS EN PESOS)



La Junta Directiva es la autoridad suprema del Organismo. Podrá acordar, con base en los lineamientos y prioridades que establezca la ley, la realización de todas las operaciones inherentes al objeto y delegar discrecionalmente en la dirección General sus facultades, salvo las que sean indelegables legalmente o conforme a lo que se establece la ley de creación del Organismo.

5. Bases de Preparación de los Estados Financieros

La preparación de los estados financieros está regida de acuerdo a la normatividad emitida por el Consejo Nacional de Armonización Contable (CONAC)

El reconocimiento de los activos esta registrado a su valor histórico soportado con facturas desde el ejercicio 1994 a la fecha.

Se utilizan los postulados básicos para sustentar la manera técnica el registro de las operaciones, la elaboración y presentación de los estados financieros; basados en su razonamiento, eficiencia demostrada, respaldo en legislación especializada y aplicación de la Ley general de contabilidad gubernamental, con la finalidad de uniformar los métodos procedimientos y prácticas contables.

Radio y Televisión aplica normatividad supletoria en las siguientes leyes Estatuto jurídico de los trabajadores al servicio de los gobiernos del estado de Aguascalientes, sus municipios y organismos descentralizados, así como del Manual de lineamientos y políticas generales para el control de los recursos de las dependencias y entidades del gobierno del estado de Aguascalientes.

6. Políticas de Contabilidad Significativas

Radio y Televisión de Aguascalientes actualmente no está utilizando métodos de actualización de valor de activos pasivos y hacienda pública y/o patrimonio.

Se informa sobre la realización de operaciones en moneda extranjera dólares por lo que tiene un efecto en la información financiera gubernamental, debido a que el tipo de cambio en los últimos meses ha estado fluctuando mucho a la alza. No se cuenta con ningún método de valuación de inversiones en capital e inventarios. Se tiene una reserva para contingencias por la cantidad de: \$ 381,112 para cubrir gastos de indemnizaciones y primas de antigüedad de personal que se pensaba jubilar en el ejercicio 2018.

7. Posición en Moneda Extranjera y Protección por Riesgo Cambiario

Radio y Televisión de Aguascalientes actualmente no tiene Posición en Moneda Extranjera y Protección por Riesgo Cambiario

8. Reporte Analítico del Activo

Radio y Televisión de Aguascalientes actualmente no tiene definido los porcentajes de depreciación o vida útil.

Bajo protesta de decir verdad declaramos que los Estados Financieros y sus Notas son razonablemente correctos y responsabilidad del emisor

RADIO Y TELEVISION DE AGUASCALIENTES
NOTAS A LOS ESTADOS FINANCIEROS
DEL 1 DE ENERO AL 31 DE DICIEMBRE 2021
DE 2021 Y 2021
(CIFRAS EN PESOS)



9. Fideicomisos, Mandatos y Análogos

Radio y Televisión de Aguascalientes no tiene fideicomisos o mandatos.

10. Reporte de la Recaudación

A continuación se muestra un reporte de los *ingresos propios* recaudados al 31 de Diciembre 2021:

CUENTA	DICIEMBRE 2021
INGRESOS PROPIOS PRESUPUESTADOS	6,334,000
INGRESOS PROPIOS RECAUDADOS	5,315,293
PORCENTAJE DE RECAUDACIÓN	83.92%

Se observa que al mes de Diciembre se obtuvo una recaudación acumulada correspondiente al 83.92%.

11. Información sobre la Deuda y el Reporte Analítico de la Deuda

Radio y Televisión de Aguascalientes no tiene deuda.

12. Calificaciones otorgadas

Radio y Televisión de Aguascalientes no cuenta con calificaciones otorgadas.

13. Proceso de Mejora

Las principales políticas de control interno se encuentran establecidas en el Manual de lineamientos y políticas generales para el control de las dependencias y entidades del gobierno del estado de Aguascalientes.

Bajo protesta de decir verdad declaramos que los Estados Financieros y sus Notas son razonablemente correctos y responsabilidad del emisor

14. Información por Segmentos

Radio y Televisión de Aguascalientes no tiene información por segmentos.

15. Eventos Posteriores al Cierre

Radio y Televisión de Aguascalientes no tiene información al respecto.

16. Partes Relacionadas


En Radio y Televisión de Aguascalientes no existen operaciones con partes relacionadas que pudieran ejercer influencia significativa sobre la toma de decisiones financieras y operativas.

17. Responsabilidad Sobre la Presentación Razonable de la Información Contable

“Bajo protesta de decir verdad declaramos que los Estados Financieros y sus notas, son razonablemente correctos y son responsabilidad del emisor”



LIC. JOSÉ LUIS MARQUEZ DÍAZ
DIRECTOR GENERAL



LIC. EDUARDO ENRIQUE ROSALES DE SANTIAGO
DIRECTOR ADMINISTRATIVO



AGUASCALIENTES
GOBIERNO DEL ESTADO
RYTA
RADIO Y TELEVISIÓN DE AGUASCALIENTES

Cuenta Pública 2021
Radio y Televisión de Aguascalientes
Estado Analítico del Activo
Del 1 de Enero al 31 de Diciembre de 2021
(Pesos)

Concepto	Saldo Inicial 1	Cargos del Periodo 2	Abonos del Periodo 3	Saldo Final 4=(1+2-3)	Variación del Periodo (4-1)
ACTIVO					
Activo Circulante	427,730	141,933,120	139,545,095	2,815,755	2,388,025
Efectivo y Equivalentes	179,803	82,269,608	80,023,121	2,426,290	2,246,487
Derechos a Recibir Efectivo o Equivalentes	168,892	59,663,512	59,521,904	310,500	141,608
Derechos a Recibir Bienes o Servicios	32,797	0	70	32,727	-70
Inventarios	0	0	0	0	0
Almacenes	0	0	0	0	0
Estimación por Pérdida o Deterioro de Activos Circulantes	0	0	0	0	0
Otros Activos Circulantes	46,238	0	0	46,238	0
Activo No Circulante	103,521,005	511,246	0	104,032,251	511,246
Inversiones Financieras a Largo Plazo	0	0	0	0	0
Derechos a Recibir Efectivo o Equivalentes a Largo Plazo	0	0	0	0	0
Bienes Inmuebles, Infraestructura y Construcciones en Proceso	0	0	0	0	0
Bienes Muebles	138,674,336	511,246	0	139,185,582	511,246
Activos Intangibles	2,558,822	0	0	2,558,822	0
Depreciación, Deterioro y Amortización Acumulada de Bienes	-37,712,153	0	0	-37,712,153	0
Activos Diferidos	0	0	0	0	0
Estimación por Pérdida o Deterioro de Activos no Circulantes	0	0	0	0	0
Otros Activos no Circulantes	0	0	0	0	0
TOTAL DEL ACTIVO	103,948,734	142,444,366	139,545,095	106,848,006	2,899,271

Bajo protesta de decir verdad declaramos que los Estados Financieros y sus Notas son razonablemente correctos y responsabilidad del emisor

LIC. JOSÉ LUIS MARQUEZ DIAZ
DIRECTOR GENERAL

LIC. EDUARDO ENRIQUE ROSALES DE SANTIAGO
DIRECTOR ADMINISTRATIVO



AGUASCALIENTES
GOBIERNO DEL ESTADO
RYTA
RADIO Y TELEVISIÓN DE AGUASCALIENTES


Cuenta Pública 2021
Radio y Televisión de Aguascalientes
Estado Analítico de la Deuda y Otros Pasivos
Del 1 de Enero al 31 de Diciembre de 2021
(Pesos)

Denominación de las Deudas	Moneda de Contratación	Institución o País Acreedor	Saldo Inicial del Periodo	Saldo Final del Periodo
DEUDA PÚBLICA				
Corto Plazo				
Deuda Interna				
Instituciones de Crédito	Peso	México	0	0
Títulos y Valores	Peso	México	0	0
Arrendamientos Financieros	Peso	México	0	0
Deuda Externa				
Organismos Financieros Internacionales	Peso	México	0	0
Deuda Bilateral	Peso	México	0	0
Títulos y Valores	Peso	México	0	0
Arrendamientos Financieros	Peso	México	0	0
Subtotal a Corto Plazo			0	0
Largo Plazo				
Deuda Interna				
Instituciones de Crédito	Peso	México	0	0
Títulos y Valores	Peso	México	0	0
Arrendamientos Financieros	Peso	México	0	0
Deuda Externa				
Organismos Financieros Internacionales	Peso	México	0	0
Deuda Bilateral	Peso	México	0	0
Títulos y Valores	Peso	México	0	0
Arrendamientos Financieros			0	0
Subtotal a Largo Plazo			0	0
Otros Pasivos	Peso	México	2,589,496	6,736,892
Total Deuda y Otros Pasivos			2,589,496	6,736,892

Bajo protesta de decir verdad declaramos que los Estados Financieros y sus Notas son razonablemente correctos y responsabilidad del emisor

LIC. JOSÉ LUIS MARQUEZ DIAZ
DIRECTOR GENERAL

LIC. EDUARDO ENRIQUE ROSALES DE SANTIAGO
DIRECTOR ADMINISTRATIVO



Radio y Televisión de Aguascalientes

Presupuestaria

CUENTA PÚBLICA 2021

Rubro de Ingresos	Ingreso					Diferencia
	Estimado	Ampliaciones y Reducciones	Modificado	Devengado	Recaudado	
	(1)	(2)	(3= 1 + 2)	(4)	(5)	
Impuestos	0	0	0	0	0	0
Cuotas y Aportaciones de Seguridad Social	0	0	0	0	0	0
Contribuciones de Mejoras	0	0	0	0	0	0
Derechos	0	0	0	0	0	0
Productos	0	0	0	0	0	0
Aprovechamientos	0	0	0	0	0	0
Ingresos por Venta de Bienes, Prestación de Servicios y Otros Ingresos	6,334,000	0	6,334,000	5,643,106	5,315,293	-1,018,708
Participaciones, Aportaciones, Convenios, Incentivos Derivados de la Colaboración Fiscal y Fondos Distintos de Aportaciones	0	0	0	0	0	0
Transferencias, Asignaciones, Subsidios y Subvenciones, y Pensiones y Jubilaciones	46,490,000	6,760,000	53,250,000	53,250,000	53,250,000	6,760,000
Ingresos Derivados de Financiamientos	0	0	0	0	0	0
Total	52,824,000	6,760,000	59,584,000	58,893,106	58,565,293	
				Ingresos excedentes¹		5,741,293

Estado Analítico de Ingresos Por Fuente de Financiamiento	Ingreso					Diferencia
	Estimado	Ampliaciones y Reducciones	Modificado	Devengado	Recaudado	
	(1)	(2)	(3= 1 + 2)	(4)	(5)	
Ingresos del Poder Ejecutivo Federal o Estatal y de los Municipios						
Impuestos	0	0	0	0	0	0
Cuotas y Aportaciones de Seguridad Social	0	0	0	0	0	0
Contribuciones de Mejoras	0	0	0	0	0	0
Derechos	0	0	0	0	0	0
Productos	0	0	0	0	0	0
Aprovechamientos	0	0	0	0	0	0
Participaciones, Aportaciones, Convenios, Incentivos Derivados de la Colaboración Fiscal y Fondos Distintos de Aportaciones	0	0	0	0	0	0
Transferencias, Asignaciones, Subsidios y Subvenciones, y Pensiones y Jubilaciones	0	0	0	0	0	0
			0			0
Ingresos de los Entes Públicos de los Poderes Legislativo y Judicial, de los Órganos Autónomos y del Sector Paraestatal o Paramunicipal, así como de las Empresas Productivas del Estado						
Cuotas y Aportaciones de Seguridad Social	0	0	0	0	0	0
Productos	0	0	0	0	0	0
Ingresos por Venta de Bienes, Prestación de Servicios y Otros Ingresos	6,334,000	0	6,334,000	5,643,106	5,315,293	-1,018,708
Transferencias, Asignaciones, Subsidios y Subvenciones, y Pensiones y Jubilaciones	46,490,000	6,760,000	53,250,000	53,250,000	53,250,000	6,760,000
Ingresos derivados de financiamiento						
Ingresos Derivados de Financiamientos	0	0	0	0	0	0
Total	52,824,000	6,760,000	59,584,000	58,893,106	58,565,293	
				Ingresos excedentes		5,741,293





AGUASCALIENTES
GOBIERNO DEL ESTADO
RYTA
RADIO Y TELEVISIÓN DE AGUASCALIENTES

Cuenta Pública 2021
Radio y Televisión de Aguascalientes
Estado Analítico del Ejercicio del Presupuesto de Egresos
Clasificación Administrativa
Del 1 de Enero al 31 de Diciembre de 2021

Concepto	Egresos					Subejercicio 6 = (3 + 4)
	Aprobado	Ampliaciones/ (Reducciones)	Modificado	Devengado	Pagado	
	1	2	3 = (1 + 2)	4	5	
Sin Ramo/Dependencia	\$52,824,000	\$10,332,580	\$63,156,580	\$59,145,498	\$55,520,072	\$4,011,082
DIRECCION GENERAL	\$4,438,240	\$186,815	\$4,625,055	\$4,594,233	\$4,568,795	\$30,822
DIRECCION ADMINISTRATIVA	\$7,760,400	\$975,329	\$8,735,729	\$8,530,020	\$8,182,423	\$205,709
DIRECCION JURIDICA	\$818,400	\$55,948	\$874,348	\$837,948	\$835,520	\$36,400
DIRECCION INGENIERIA	\$16,180,000	\$690,771	\$16,870,771	\$15,145,541	\$14,225,716	\$1,725,229
DIRECCION TELEVISION	\$16,561,360	\$7,653,666	\$24,215,026	\$22,772,878	\$20,478,345	\$1,442,148
DIRECCION RADIO	\$5,462,000	\$851,611	\$6,313,611	\$5,757,358	\$5,726,676	\$556,253
DIRECCION IMAGEN	\$1,603,600	-\$81,560	\$1,522,040	\$1,507,519	\$1,502,598	\$14,521
			\$0			\$0
Total del Gasto	\$52,824,000	\$10,332,580	\$63,156,580	\$59,145,498	\$55,520,072	\$4,011,082



AGUASCALIENTES
GOBIERNO DEL ESTADO
RYTA
RADIO Y TELEVISIÓN DE AGUASCALIENTES

Cuenta Pública 2021
Radio y Televisión de Aguascalientes
Estado Analítico del Ejercicio del Presupuesto de Egresos
Clasificación Económica (por Tipo de Gasto)
Del 1 de Enero al 31 de Diciembre de 2021

Concepto	Egresos					Subejercicio
	Aprobado	Ampliaciones/ (Reducciones)	Modificado	Devengado	Pagado	
	1	2	3 = (1 + 2)	4	5	
Gasto Corriente	52,432,800	10,174,868	62,607,668	58,634,253	55,008,826	3,973,415
Gasto de Capital	391,200	157,713	548,913	511,246	511,246	37,667
Amortización de la Deuda y Disminución de Pasivos	0	0	0	0	0	0
Pensiones y Jubilaciones	0	0	0	0	0	0
Participaciones	0	0	0	0	0	0
Total del Gasto	52,824,000	10,332,580	63,156,580	59,145,498	55,520,072	4,011,082



Concepto	Egresos					Subejercicio
	Aprobado	Ampliaciones/ (Reducciones)	Modificado	Devengado	Pagado	
	1	2	3 = (1 + 2)	4	5	6 = (3 - 4)
Servicios Personales	33,466,400	914,147	34,380,547	33,247,786	32,898,743	1,132,761
Remuneraciones al Personal de Carácter Permanente	11,954,400	3,656	11,958,056	11,868,362	11,868,362	89,693
Remuneraciones al Personal de Carácter Transitorio	4,158,000	365,100	4,523,100	4,294,232	4,266,662	228,868
Remuneraciones Adicionales y Especiales	9,742,400	493,676	10,236,076	9,838,008	9,735,465	398,068
Seguridad Social	4,998,000	-199,848	4,798,152	4,523,658	4,393,812	274,494
Otras Prestaciones Sociales y Económicas	2,601,600	255,563	2,857,163	2,715,526	2,626,442	141,638
Previsiones	0	0	0	0	0	0
Pago de Estímulos a Servidores Públicos	12,000	-4,000	8,000	8,000	8,000	0
Materiales y Suministros	1,547,200	754,250	2,301,450	2,009,794	1,832,653	291,656
Materiales de Administración, Emisión de Documentos y Artículos Oficiales	382,960	378,148	761,108	683,587	685,899	77,521
Alimentos y Utensilios	142,200	14,814	157,014	153,550	150,480	3,464
Materias Primas y Materiales de Producción y Comercialización	0	0	0	0	0	0
Materiales y Artículos de Construcción y de Reparación	291,000	119,453	410,453	369,867	359,601	40,586
Productos Químicos, Farmacéuticos y de Laboratorio	33,000	8,696	41,696	35,109	35,109	6,587
Combustibles, Lubricantes y Aditivos	310,200	97,797	407,997	362,193	265,820	45,804
Vestuario, Blancos, Prendas de Protección y Artículos Deportivos	53,040	3,681	56,721	6,819	6,819	49,902
Materiales y Suministros Para Seguridad	0	0	0	0	0	0
Herramientas, Refacciones y Accesorios Menores	334,800	131,661	466,461	398,669	348,925	67,792
Servicios Generales	17,419,200	8,524,564	25,943,764	23,376,673	20,277,430	2,567,092
Servicios Básicos	8,159,400	7,723	8,167,123	7,816,745	6,978,819	350,378
Servicios de Arrendamiento	1,561,200	1,110,610	2,671,810	2,055,048	1,628,942	616,762
Servicios Profesionales, Científicos, Técnicos y Otros Servicios	3,247,800	1,290,176	4,537,976	4,392,893	4,110,903	145,082
Servicios Financieros, Bancarios y Comerciales	175,200	1,356	176,556	156,198	156,198	20,358
Servicios de Instalación, Reparación, Mantenimiento y Conservación	2,023,200	1,050,761	3,073,961	2,202,154	1,836,843	871,808
Servicios de Comunicación Social y Publicidad	376,800	4,389,953	4,766,753	4,576,304	3,950,610	190,449
Servicios de Traslado y Viáticos	306,000	-88,645	217,355	106,497	106,497	110,859
Servicios Oficiales	390,000	371,484	761,484	641,552	557,886	119,932
Otros Servicios Generales	1,179,600	391,146	1,570,746	1,429,282	950,732	141,465
Transferencias, Asignaciones, Subsidios y Otras Ayudas	0	0	0	0	0	0
Transferencias Internas y Asignaciones al Sector Público	0	0	0	0	0	0
Transferencias al Resto del Sector Público	0	0	0	0	0	0
Subsidios y Subvenciones	0	0	0	0	0	0
Ayudas Sociales	0	0	0	0	0	0
Pensiones y Jubilaciones	0	0	0	0	0	0
Transferencias a Fideicomisos, Mandatos y Otros Análogos	0	0	0	0	0	0
Transferencias a la Seguridad Social	0	0	0	0	0	0
Donativos	0	0	0	0	0	0
Transferencias al Exterior	0	0	0	0	0	0
Bienes Muebles, Inmuebles e Intangibles	391,200	139,619	530,819	511,246	511,246	19,573
Mobiliario y Equipo de Administración	0	163,973	163,973	161,574	2,399	2,399
Mobiliario y Equipo Educativo y Recreativo	0	240,783	240,783	223,609	223,609	17,174
Equipo e Instrumental Médico y de Laboratorio	0	0	0	0	0	0
Vehículos y Equipo de Transporte	0	0	0	0	0	0
Equipo de Defensa y Seguridad	0	0	0	0	0	0
Maquinaria, Otros Equipos y Herramientas	391,200	-265,137	126,063	126,063	126,063	0
Activos Biológicos	0	0	0	0	0	0
Bienes Inmuebles	0	0	0	0	0	0
Activos Intangibles	0	0	0	0	0	0
Inversión Pública	0	0	0	0	0	0
Obra Pública en Bienes de Dominio Público	0	0	0	0	0	0
Obra Pública en Bienes Propios	0	0	0	0	0	0
Proyectos Productivos y Acciones de Fomento	0	0	0	0	0	0



AGUASCALIENTES
GOBIERNO DEL ESTADO
RYTA
RADIO Y TELEVISIÓN DE AGUASCALIENTES

Cuenta Pública 2021
Radio y Televisión de Aguascalientes
Estado Analítico del Ejercicio del Presupuesto de Egresos
Clasificación por Objeto del Gasto (Capítulo y Concepto)
Del 1 de Enero al 31 de Diciembre de 2021

Concepto	Egresos					Subejercicio 6 = (3 - 4)
	Aprobado	Ampliaciones/ (Reducciones)	Modificado	Devengado	Pagado	
	1	2	3 = (1 + 2)	4	5	
Inversiones Financieras y Otras Provisiones	0	0	0	0	0	0
Inversiones Para el Fomento de Actividades Productivas	0	0	0	0	0	0
Acciones y Participaciones de Capital	0	0	0	0	0	0
Compra de Títulos y Valores	0	0	0	0	0	0
Concesión de Préstamos	0	0	0	0	0	0
Inversiones en Fideicomisos, Mandatos y Otros Análogos	0	0	0	0	0	0
Otras Inversiones Financieras	0	0	0	0	0	0
Provisiones para Contingencias y Otras Erogaciones Especiales	0	0	0	0	0	0
Participaciones y Aportaciones	0	0	0	0	0	0
Participaciones	0	0	0	0	0	0
Aportaciones	0	0	0	0	0	0
Convenios	0	0	0	0	0	0
Deuda Pública	0	0	0	0	0	0
Amortización de la Deuda Pública	0	0	0	0	0	0
Intereses de la Deuda Pública	0	0	0	0	0	0
Comisiones de la Deuda Pública	0	0	0	0	0	0
Gastos de la Deuda Pública	0	0	0	0	0	0
Costo por Coberturas	0	0	0	0	0	0
Apoyos Financieros	0	0	0	0	0	0
Adeudos de Ejercicios Fiscales Anteriores (Adefas)	0	0	0	0	0	0
Total del Gasto	52,824,000	10,332,580	63,156,580	59,145,498	55,520,072	4,011,082



AGUASCALIENTES
GOBIERNO DEL ESTADO
RYTA
RADIO Y TELEVISIÓN DE AGUASCALIENTES

Conta Pública 2021
Radio y Televisión de Aguascalientes
Estado Analítico del Ejercicio del Presupuesto de Egresos
Clasificación Funcional (Finalidad y Función)
Del 1 de Enero al 31 de Diciembre de 2021

Concepto	Egresos					Subejercicio 6 = (3 - 4)
	Aprobado	Ampliaciones/ (Reducciones)	Modificado	Devengado	Pagado	
	1	2	3 = (1 + 2)	4	5	
Gobierno	0	0	0	0	0	0
Legislación			0			0
Justicia			0			0
Coordinación de la Política de Gobierno			0			0
Relaciones Exteriores			0			0
Asuntos Financieros y Hacendarios			0			0
Seguridad Nacional			0			0
Asuntos de Orden Público y de Seguridad Interior			0			0
Otros Servicios Generales			0			0
Desarrollo Social	52,824,000	10,332,580	63,156,580	59,145,498	55,520,072	4,011,082
Protección Ambiental			0			0
Vivienda y Servicios a la Comunidad			0			0
Salud			0			0
Recreación, Cultura y Otras Manifestaciones Sociales	52,824,000	10,332,580	63,156,580	59,145,498	55,520,072	4,011,082
Educación			0			0
Protección Social			0			0
Otros Asuntos Sociales			0			0
Desarrollo Económico	0	0	0	0	0	0
Asuntos Económicos, Comerciales y Laborales en General			0			0
Agropecuaria, Silvicultura, Pesca y Caza			0			0
Combustibles y Energía			0			0
Minería, Manufacturas y Construcción			0			0
Transporte			0			0
Comunicaciones			0			0
Turismo			0			0
Ciencia, Tecnología e Innovación			0			0
Otras Industrias y Otros Asuntos Económicos			0			0
Otras no Clasificadas en Funciones Anteriores	0	0	0	0	0	0
Transacciones de la Deuda Publica / Costo Financiero de la Deuda			0			0
Transferencias, Participaciones y Aportaciones entre Diferentes Niveles y Ordenes de Gobierno			0			0
Saneamiento del Sistema Financiero			0			0
Adeudos de Ejercicios Fiscales Anteriores			0			0
Total del Gasto	52,824,000	10,332,580	63,156,580	59,145,498	55,520,072	4,011,082



AGUASCALIENTES
GOBIERNO DEL ESTADO
RYTA
RADIO Y TELEVISIÓN DE AGUASCALIENTES

Cuenta Pública 2021
Radio y Televisión de Aguascalientes
Endeudamiento Neto
Del 1 de Enero al 31 de Diciembre de 2021

Identificación de Crédito o Instrumento	Contratación/Colocación	Amortización	Endeudamiento Neto
	A	B	C = A - B
Creditos Bancarios			
			0
			0
			0
			0
			0
			0
			0
			0
			0
			0
Total Créditos Bancarios	0	0	0

"En el año 2021 no se tuvo
Endeudamiento Neto"

Otros Instrumentos de Deuda			
			0
			0
			0
			0
			0
			0
			0
			0
			0
			0
			0
Total Otros Instrumentos de Deuda	0	0	0
TOTAL	0	0	0

Cuenta Pública 2021
Radio y Televisión de Aguascalientes
Intereses de la Deuda
Del 1 de Enero al 31 de Diciembre de 2021

Identificación de Crédito o Instrumento	Devengado	Pagado
Créditos Bancarios		
Total de intereses de Créditos Bancarios	0	0

"En el año 2021 no se tuvo interes de
la deuda publica"

Otros Instrumentos de Deuda		
Total de intereses de Otros Instrumentos de Deuda	0	0

TOTAL	0	0
--------------	----------	----------





AGUASCALIENTES
GOBIERNO DEL ESTADO
RYTA
RADIO Y TELEVISIÓN DE AGUASCALIENTES

Cuenta Pública 2021
Radio y Televisión de Aguascalientes
Flujo de Fondos
Del 1 de Enero al 31 de Diciembre de 2021

(Pesos)

	Estimado/Aprobado	Devengado	Recaudado/Pagado
RUBRO DE INGRESOS	\$52,824,000.00	\$58,893,106.00	\$58,565,293.00
Impuestos	0.00	0.00	0.00
Cuotas y Aportaciones de Seguridad Social	0.00	0.00	0.00
Contribuciones de mejoras	0.00	0.00	0.00
Derechos	0.00	0.00	0.00
Productos	0.00	0.00	0.00
Aprovechamientos	0.00	0.00	0.00
Ingresos por venta de bienes, prestaciones de servicios y otros ingresos	6,334,000.00	5,643,106.00	5,315,293.00
Participaciones, aportaciones, convenios, incentivos derivados de la colaboración fiscal y fondos distintos de aportaciones	0.00	0.00	0.00
Transferencias, asignaciones, subsidios y subvenciones, y peniones y jubilaciones	46,490,000.00	53,250,000.00	53,250,000.00
Ingresos derivados de financiamientos	0.00	0.00	0.00
CAPITULO DE GASTO	\$52,824,000.00	\$59,145,499.00	\$55,510,489.00
Servicios personales	33,466,400.00	33,247,786.00	32,898,743.00
Materiales y suministros	1,547,200.00	2,009,794.00	1,827,213.00
Servicios generales	17,419,200.00	23,376,673.00	20,273,287.00
Transferencias, asignaciones, subsidios y otras ayudas	0.00	0.00	0.00
Bienes muebles, inmuebles e intangibles	391,200.00	511,246.00	511,246.00
Inversion publica	0.00	0.00	0.00
Inversiones financieras y otras provisiones	0.00	0.00	0.00
Participaciones y aportaciones	0.00	0.00	0.00
Deuda pública	0.00	0.00	0.00
Superávit/(Deficit)	\$0.00	-\$252,393.00	\$3,054,804.00



Radio y Televisión de Aguascalientes

Programática

CUENTA PÚBLICA

2021



Concepto	Egresos					Subejercicio
	Aprobado	Ampliaciones/ (Reducciones)	Modificado	Devengado	Pagado	
	1	2	3 = (1 + 2)	4	5	
Programas	52,824,000	10,332,580	63,156,580	59,145,498	55,520,072	4,011,082
Subsidios: Sector Social y Privado o Entidades Federativas y Municipios	0	0	0	0	0	0
Sujetos a Reglas de Operación	0	0	0	0	0	0
Otros Subsidios	0	0	0	0	0	0
Desempeño de las Funciones	52,824,000	10,332,580	63,156,580	59,145,498	55,520,072	4,011,082
Prestación de Servicios Públicos	52,824,000	10,332,580	63,156,580	59,145,498	55,520,072	4,011,082
Provisión de Bienes Públicos	0	0	0	0	0	0
Planeación, seguimiento y evaluación de políticas públicas	0	0	0	0	0	0
Promoción y fomento	0	0	0	0	0	0
Regulación y supervisión	0	0	0	0	0	0
Funciones de las Fuerzas Armadas (Únicamente Gobierno Federal)	0	0	0	0	0	0
Específicos	0	0	0	0	0	0
Proyectos de Inversión	0	0	0	0	0	0
Administrativos y de Apoyo	0	0	0	0	0	0
Apoyo al proceso presupuestario y para mejorar la eficiencia institucional	0	0	0	0	0	0
Apoyo a la función pública y al mejoramiento de la gestión	0	0	0	0	0	0
Operaciones ajenas	0	0	0	0	0	0
Compromisos	0	0	0	0	0	0
Obligaciones de cumplimiento de resolución jurisdiccional	0	0	0	0	0	0
Desastres Naturales	0	0	0	0	0	0
Obligaciones	0	0	0	0	0	0
Pensiones y jubilaciones	0	0	0	0	0	0
Aportaciones a la seguridad social	0	0	0	0	0	0
Aportaciones a fondos de estabilización	0	0	0	0	0	0
Aportaciones a fondos de inversión y reestructura de pensiones	0	0	0	0	0	0
Programas de Gasto Federalizado (Gobierno Federal)	0	0	0	0	0	0
Gasto Federalizado	0	0	0	0	0	0
Participaciones a entidades federativas y municipios	0	0	0	0	0	0
Costo financiero, deuda o apoyos a deudores y ahorradores de la banca	0	0	0	0	0	0
Adeudos de ejercicios fiscales anteriores	0	0	0	0	0	0
Total del Gasto	52,824,000	10,332,580	63,156,580	59,145,498	55,520,072	4,011,082



AGUASCALIENTES
GOBIERNO DEL ESTADO
RYTA
RADIO Y TELEVISIÓN DE AGUASCALIENTES

CUENTA PÚBLICA 2021
RADIO Y TELEVISIÓN DE AGUASCALIENTES
PROGRAMAS Y PROYECTOS DE INVERSIÓN
DEL 1 DE ENERO AL 31 DE DICIEMBRE DE 2021
(PESOS)

CLAVE	DESCRIPCIÓN	DEVENGADO	PRESUPUESTO PROGRAMADO	EFICIENCIA DEL EJERCICIO %
1270	ESTABLECER SISTEMAS Y METODOS EN LAS DIFERENTES ÁREAS DE ESTA ENTIDAD, OPTIMIZANDO EL MANEJO Y CONTROL DE LOS RECURSOS PRESUPUESTADOS Y PROPIOS	\$8,530,020.00	\$7,760,400.00	100%
1271	ACCIONES DE CONTROL Y MANTENIMIENTO PREVENTIVO Y CORRECTIVO PARA LA CORRECTA OPERACION DEL EQUIPO TECNOLÓGICO DE RADIO Y TELEVISION DE AGUASCALIENTES	\$15,145,541.00	\$16,180,000.00	94%
1272	APLICACIÓN DEL MARCO NORMATIVO EN TODOS LOS ACTOS JURIDICOS QUE REALIZA EL ORGANISMO.	\$837,948.00	\$818,400.00	100%
3399	ACTUALIZACION DE LA PROGRAMACION QUE ASEGURE LA ACEPTACION DEL TELEVIDENTE, ASI COMO LA PROMOCION Y DIFUSION DE LAS LAS ACCIONES DE LAS DEPENDENCIAS, ENTIDADES Y MUNICIPIOS EN RADIO.	\$5,757,358.00	\$5,462,000.00	100%
3400	MANEJO DE IMAGEN INSTITUCIONAL INTERNA Y EXTERNA.	\$1,507,519.00	\$1,603,600.00	94%
3401	ACTUALIZACION DE LA PROGRAMACION QUE ASEGURE LA ACEPTACION DEL TELEVIDENTE, ASI COMO LA PROMOCION Y DIFUSION DE LAS LAS ACCIONES DE LAS DEPENDENCIAS, ENTIDADES Y MUNICIPIOS EN TELEVISION.	\$22,772,878.00	\$16,561,360.00	94%
3904	COORDINACION DEL TRABAJO INSTITUCIONAL DE LOS COMPONENTES QUE INTREGA EL ORGANIZMO, ASI COMO GENERAR LOS CONVENIOS Y ACUERDOS NECESARIOS PARA OBTENER LOS RECURSOS ECONOMICOS EN ESPECIE QUE PERMITA GARANTIZAR UNA TELEVISION Y RADIO DE CALIDAD	\$4,594,233.00	\$4,438,240.00	100%
		\$59,145,497.00	\$52,824,000.00	100%



AGUASCALIENTES
GOBIERNO DEL ESTADO
RYTA
RADIO Y TELEVISIÓN DE AGUASCALIENTES

CUENTA PÚBLICA 2021
RADIO Y TELEVISION DE AGUASCALIENTES
PROGRAMAS Y PROYECTOS
DEL 1 DE ENERO AL 31 DE DICIEMBRE DE 2021
(PESOS)

CLAVE	DESCRIPCIÓN	DEVENGADO	PRESUPUESTO PROGRAMADO	EFICIENCIA DEL EJERCICIO %
1270	ESTABLECER SISTEMAS Y METODOS EN LAS DIFERENTES AREAS DE ESTA ENTIDAD, OPTIMIZANDO EL MANEJO Y CONTROL DE LOS RECURSOS PRESUPUESTADOS Y PROPIOS	\$8,530,020.00	\$7,760,400.00	100%
1271	ACCIONES DE CONTROL Y MANTENIMIENTO PREVENTIVO Y CORRECTIVO PARA LA CORRECTA OPERACION DEL EQUIPO TECNOLÓGICO DE RADIO Y TELEVISION DE AGUASCALIENTES	\$15,145,541.00	\$16,180,000.00	94%
1272	APLICACIÓN DEL MARCO NORMATIVO EN TODOS LOS ACTOS JURIDICOS QUE REALIZA EL ORGANISMO.	\$837,948.00	\$818,400.00	100%
3399	ACTUALIZACIÓN DE LA PROGRAMACION QUE ASEGURE LA ACEPTACION DEL TELEVIDENTE, ASI COMO LA PROMOCION Y DIFUSION DE LAS LAS ACCIONES DE LAS DEPENDENCIAS, ENTIDADES Y MUNICIPIOS EN RADIO.	\$5,757,358.00	\$5,462,000.00	100%
3400	MANEJO DE IMAGEN INSTITUCIONAL INTERNA Y EXTERNA.	\$1,507,519.00	\$1,603,600.00	94%
3401	ACTUALIZACION DE LA PROGRAMACION QUE ASEGURE LA ACEPTACION DEL TELEVIDENTE, ASI COMO LA PROMOCION Y DIFUSION DE LAS LAS ACCIONES DE LAS DEPENDENCIAS, ENTIDADES Y MUNICIPIOS EN TELEVISION.	\$22,772,878.00	\$16,561,360.00	94%
3904	COORDINACION DEL TRABAJO INSTITUCIONAL DE LOS COMPONENTES QUE INTREGA EL ORGANIZMO, ASI COMO GENERAR LOS CONVENIOS Y ACUERDOS NECESARIOS PARA OBTENER LOS RECURSOS ECONOMICOS EN ESPECIE QUE PERMITA GARANTIZAR UNA TELEVISION Y RADIO DE CALIDAD	\$4,594,233.00	\$4,438,240.00	100%
TOTAL DEL GASTO		\$59,145,497.00	\$52,824,000.00	1.119670%



Cuarto Reporte Trimestral de avance de objetivos y metas de los Programas
Presupuestarios 2021 de acuerdo al

Plan de Desarrollo del Estado
(Anexo 13)

SEGUIMIENTO INDICADORES DE DESEMPEÑO DE LOS PROGRAMAS PRESUPUESTARIOS 2021

INTRODUCCIÓN

El Sistema de Evaluación del Desempeño permite realizar una valoración objetiva del desempeño de los programas, bajo los principios de verificación del grado de cumplimiento de metas y objetivos, con base en indicadores estratégicos y de gestión que permitan conocer el impacto social de los programas y de los proyectos.

Los Programas Presupuestarios de las Dependencias del Ejecutivo y de las Entidades del Ejecutivo, deberán ser analizados y compatibilizados por el Instituto de Planeación del Estado de Aguascalientes, para que sean congruentes entre sí y respondan a los objetivos prioritarios del Plan Estatal de Desarrollo del Estado y de los programas que de ésta se deriven, en los términos de las leyes aplicables.

OBJETIVO

- § Se busca mejorar la focalización y el desempeño de las políticas y programas presupuestarios, permitiendo rendir cuentas sobre el logro de los resultados esperados y proporcionar información para la toma de decisiones correctivas para lograr los objetivos de los programas.

Marco Normativo

Ley de Planeación para el Desarrollo del Estado de Aguascalientes

Artículo 83. Para el cumplimiento de su objeto, el IPLANEA tendrá como atribuciones las siguientes:

IX. Dar seguimiento y realizar la evaluación de resultados de las inversiones estratégicas en que participen recursos estatales;

XXVI. Apoyar a las dependencias y entidades en la formulación, monitoreo, seguimiento y evaluación de sus proyectos;

XXXVI. Validar la Programación Basada en Resultados anual;

La Ley de Presupuesto, Gasto Público y Responsabilidad Hacendaria del Estado de Aguascalientes y sus Municipios establece:

ARTÍCULO 59. Los recursos económicos de que dispongan los Ejecutores de Gasto serán sujetos a un Sistema de Evaluación del Desempeño, con el propósito de orientar la operación de los programas presupuestarios al logro de resultados. Tiene como una de sus bases, la Metodología del Marco Lógico, la cual establece los principios para la conceptualización y diseño de programas públicos y sus herramientas de monitoreo y evaluación, que se plasman en los indicadores de Desempeño, de Gestión y Estratégicos.

ARTÍCULO 62. Corresponderá a la CEPLAP y a las COMUPLA, en sus respectivas competencias lo siguiente: IV.- Formular

un plan anual de Evaluación del Desempeño de los Programas Presupuestarios;

- V.- Revisar los indicadores de Desempeño, tomando en cuenta la autoevaluación respecto a la medición del grado de cumplimiento de dichos indicadores que realicen las Dependencias del Ejecutivo y las Entidades del Ejecutivo o, en su caso, las Dependencias del Municipio o Entidades del Municipio, o bien, la efectuada por los evaluadores externos según corresponda;
- VI.- Emitir recomendaciones a las Dependencias del Ejecutivo y a las Entidades del Ejecutivo o, en su caso, a las Dependencias del Municipio o Entidades del Municipio respectivo, con base en los resultados de las evaluaciones a los Indicadores de Desempeño.





Cuarto Reporte Trimestral de avance de objetivos y metas de los Programas
Presupuestarios 2021 de acuerdo al
Tratado de Fomento del Desempeño
(Anexo 13)

Radio y Televisión de Aguascalientes

Programa

07528. Contribuir al desarrollo del tejido social del Estado por medio de contenidos de calidad que promuevan y difundan la cultura y la identidad de las familias de Aguascalientes en televisión

Gasto Modificado: \$14,609,000.00

Porcentaje de Avance del Gasto Ejercido: 72.49%

Alineación al Plan Estatal de Desarrollo

Eje	Programa Estratégico	Objetivo Programa Estratégico	Línea de Acción	Indicador
Eje 1. Aguascalientes educado, integrado y equitativo	1.16. Tú señal con valor	1.16.1. Generar producciones televisivas y de radio de calidad, para promover la participación ciudadana, la ciencia, el arte y la cultura	1.16.1.1. Crear conceptos creativos e innovadores que eduquen y transmitan valores, conocimientos e información	1.16.1.1.1. Número de producciones televisivas propias

Indicador Nivel Fin

Indicador		Descripción	Método de Cálculo	Sentido	Unidad de Medida
Número de producciones televisivas propias		Es el total de programas propios que se transmiten en la señal de Canal 26 con respecto al año anterior	(Total de programas propios transmitidos / Total de programas programados) * 100	Ascendente	Porcentaje
Tipo Valor Meta	Frecuencia	Medio de Verificación	Resumen Narrativo	Dimensión	Descripción Dimensión
Relativo	Anual	Pauta de programación semestral de los programas que se transmiten, generada por el área de programación y continuidad de RyTA	Contribuir a "Tu señal con valor" ", para la retroalimentación con el público meta y potencial, mediante la creación de programas con contenidos que eduquen y transmitan valores, conocimientos e información.	b. Eficiencia	Miden la relación entre el logro del programa y los recursos utilizados para su cumplimiento.

Porcentaje de Avance Indicador Nivel Propósito 103.57%

Indicador	Descripción	Método de Cálculo	Sentido	Unidad de Medida
-----------	-------------	-------------------	---------	------------------



CUENTA PÚBLICA 2021
RADIO Y TELEVISIÓN DE AGUASCALIENTES
INDICADORES DE RESULTADOS
AL 31 DE DICIEMBRE 2021

Cuarto Reporte Trimestral de avance de objetivos y metas de los Programas
Presupuestarios 2021 de acuerdo al

Vigencia en Vigencia del Documento

(Anexo 13)

Tasa de variación de programas propios

El total de programas que produce Radio y Televisión de Aguascalientes

Tasa de variación = (Número de programas propios transmitidos en el 2021 / Número de programas propios transmitidos en 2020) - 1 x 100

Ascendente

Porcentaje

Tipo Valor Meta	Frecuencia	Medio de Verificación	Resumen Narrativo	Dimensión	Descripción Dimensión
Relativo	Semestral	Pauta de transmisión de televisión generada por el área de Programación y Continuidad de RyTA	RyTA está en constante actualización en sus producciones para mantener la barra de programación a la vanguardia con temas de interés para la población del estado de Aguascalientes	b. Eficiencia	Miden la relación entre el logro del programa y los recursos utilizados para su cumplimiento.

Porcentaje de Avance Indicador Nivel Componente 103.57%

Indicador	Descripción	Método de Cálculo	Frecuencia	Dimensión	Descripción Dimensión
Porcentaje de programación propia de RyTA	Porcentaje del total de programas propios con relación al total de programas que se transmiten	Porcentaje de programación propia de RyTA = (Total de programas que se transmiten / Total de programas propios) x 100	Trimestral	b. Eficiencia	Miden la relación entre el logro del programa y los recursos utilizados para su cumplimiento.

Línea Base			Meta			Medio de Verificación	Sentido
Valor	Año	Período	Valor	Año	Período		
76.25 % 14 Programas de TV (100 %)	2020	31 de Diciembre 2020	15 Programas de TV (100 %)	2021	31 de diciembre 2021	Parrilla de programación de transmisión de televisión generada por el área de Programación y Continuidad de Radio y Televisión de Aguascalientes	Ascendente

Cobertura	Tipo de Indicador	Tipo Valor Meta	Resumen Narrativo	Supuestos
Estatál	Gestión	Relativo	Colaborar al desarrollo del tejido social del Estado por medio de contenidos de calidad que promuevan y difundan la cultura y la identidad de las familias de Aguascalientes en televisión, realizado.	



CUENTA PÚBLICA 2021
RADIO Y TELEVISIÓN DE AGUASCALIENTES
INDICADORES DE RESULTADOS
AL 31 DE DICIEMBRE 2021

Cuarto Reporte Trimestral de avance de objetivos y metas de los Programas
Presupuestarios 2021 de acuerdo al

Título de la Cuenta Pública del Presupuesto
(Anexo 13)

Porcentaje de Avance de Indicador de las Actividades

Indicador del Nivel Actividades	Descripción	Tipo de Indicador	Dimensión a Medir	Unidad de Medida	Valor de la Meta	Avance de la Meta			
						Programado	Realizado	% de Avance Realizado vs	
								Período	Anual

Número de producciones nuevas	1.- Realización de oferta cultural en los medios de Aguascalientes	Relativo	b. Eficiencia	Programas de televisión	15.00	15.00	18.00	30.00	120.00
-------------------------------	--	----------	---------------	-------------------------	-------	-------	-------	-------	--------

Observaciones:

Programas transmitidos de la RED e instituciones en televisión	2.- Implementación de la oferta de producciones internacionales en las estaciones de radio de Aguascalientes	Relativo	b. Eficiencia	Programas de televisión	28.00	28.00	35.00	31.25	125.00
--	--	----------	---------------	-------------------------	-------	-------	-------	-------	--------

Observaciones:

Porcentaje de nuestros programas de televisión que se transmitieron en otros estados o países	3.- Promoción e identidad del estado de Aguascalientes en otros estados de la república y otros países del mundo	Relativo	b. Eficiencia	Programas de televisión	100.00	100.00	150.00	37.50	150.00
---	--	----------	---------------	-------------------------	--------	--------	--------	-------	--------

Observaciones:



CUENTA PÚBLICA 2021
RADIO Y TELEVISIÓN DE AGUASCALIENTES
INDICADORES DE RESULTADOS
AL 31 DE DICIEMBRE 2021

Cuarto Reporte Trimestral de avance de objetivos y metas de los Programas
Presupuestarios 2021 de acuerdo al

Cuarto Reporte Trimestral de Avance del Objetivo

(Anexo 13)

Transmisiones especiales en televisión	4.- Promoción de eventos relevantes del Estado de Aguascalientes	Relativo	b. Eficiencia	Programas	576.00	576.00	111.00	4.82	19.27
--	--	----------	---------------	-----------	--------	--------	--------	------	-------

Observaciones:

Programa

00001. Acciones de control y mantenimiento preventivo y correctivo para la correcta operación del equipo técnico de Radio y Televisión de Aguascalientes

Gasto Modificado: \$17,707,200.00

Porcentaje de Avance del Gasto Ejercido: 48.84%

Alineación al Plan Estatal de Desarrollo

Eje	Programa Estratégico	Objetivo Programa Estratégico	Línea de Acción	Indicador
Eje 1. Aguascalientes educado, integrado y equitativo	1.16. Tú señal con valor	1.16.3. Ampliar la cobertura de las estaciones de radio y televisión.	1.16.3.1. Utilizar tecnologías de vanguardia para difundir y promover los programas de radio y televisión	1.16.3.1.1. Número de usuarios que atienden los contenidos en las redes sociales

Indicador Nivel Fin

Indicador		Descripción		Método de Cálculo	Sentido	Unidad de Medida
Un nuevo canal		Generar un nuevo canal de televisión en señal abierta		Suma de nuevo canal a la señal abierta	Ascendente	Servicio
Tipo Valor Meta	Frecuencia	Medio de Verificación		Resumen Narrativo	Dimensión	Descripción Dimensión
Absoluto	Anual	Señal abierta del canal UAATV en la frecuencia de 26.2		Contribuir a "Tu señal con valor", para mantener y fortalecer el equipo existente mediante la implementación de un programa de actualización de infraestructura del equipamiento técnico.	b. Eficiencia	Miden la relación entre el logro del programa y los recursos utilizados para su cumplimiento.



CUENTA PÚBLICA 2021
RADIO Y TELEVISIÓN DE AGUASCALIENTES
INDICADORES DE RESULTADOS
AL 31 DE DICIEMBRE 2021

Cuarto Reporte Trimestral de avance de objetivos y metas de los Programas
Presupuestarios 2021 de acuerdo al

Programa de Trabajo de la Dirección Administrativa

(Anexo 13)

Porcentaje de Avance Indicador Nivel Propósito 104.87%

Indicador	Descripción	Método de Cálculo	Sentido	Unidad de Medida
Tasa de variación de los programas fortalecidos	El total de los programas fortalecidos con respecto al año anterior	Tasa de variación de los programas que se fortalecieron = (No. de programas fortalecidos en 2019 / No. de programas fortalecidos en 2018) -1 x 100	Ascendente	Porcentaje

Tipo Valor Meta	Frecuencia	Medio de Verificación	Resumen Narrativo	Dimensión	Descripción Dimensión
Relativo	Semestral	Registros del equipo fortalecido por parte del Área de Ingeniería y Operaciones de RyTA	Radio y Televisión de Aguascalientes cuenta con un programa de fortalecimiento de infraestructura del equipamiento técnico	b. Eficiencia	Miden la relación entre el logro del programa y los recursos utilizados para su cumplimiento.

Porcentaje de Avance Indicador Nivel Componente 104.87%

Indicador	Descripción	Método de Cálculo	Frecuencia	Dimensión	Descripción Dimensión
Porcentaje de Fortalecimiento del Equipo Técnico	El porcentaje del fortalecimiento del equipo tecnológico existente en RyTA	Porcentaje de Fortalecimiento del Equipo Técnico = (Número de Equipo de RyTA Fortalecido / Equipo existente en RyTA)*100	Trimestral	b. Eficiencia	Miden la relación entre el logro del programa y los recursos utilizados para su cumplimiento.

Línea Base			Meta			Medio de Verificación	Sentido
Valor	Año	Período	Valor	Año	Período		
88%	2020	31 de Diciembre 2020	88%	2021	31 de diciembre 2021	Registro del equipo adquirido en el control de inventarios de la Dirección Administrativa	Ascendente

Cobertura	Tipo de Indicador	Tipo Valor Meta	Resumen Narrativo	Supuestos
Estatal	Gestión	Relativo	Acciones de control y mantenimiento preventivo y correctivo para la correcta operación del equipo técnico de Radio y Televisión de Aguascalientes, realizado.	Al realizar las acciones de control y mantenimiento preventivo y correctivo para la correcta operación del equipo técnico de Radio y Televisión se logrará contar en óptimo funcionamiento la totalidad de la infraestructura de RyTA



CUENTA PÚBLICA 2021
RADIO Y TELEVISIÓN DE AGUASCALIENTES
INDICADORES DE RESULTADOS
AL 31 DE DICIEMBRE 2021

Cuarto Reporte Trimestral de avance de objetivos y metas de los Programas
Presupuestarios 2021 de acuerdo al

Sistema de Información del Desempeño

(Anexo 13)

Porcentaje de Avance de Indicador de las Actividades

Indicador del Nivel Actividades	Descripción	Tipo de Indicador	Dimensión a Medir	Unidad de Medida	Valor de la Meta	Avance de la Meta			
						Programado	Realizado	% de Avance Realizado vs	
								Período	Anual

Porcentaje de equipo adquirido	1.-Adquisición de equipo tecnológico de vanguardia	Relativo	b. Eficiencia	Unidad	15.00	15.00	19.00	25.33	126.67
-----------------------------------	---	----------	---------------	--------	-------	-------	-------	-------	--------

Observaciones:

Porcentaje de verificaciones	2.-Mantenimiento de la infraestructura de los equipos transmisores de RyTA, en todo el Estado (radio y televisión); así como al equipamiento en general de radio y televisión	Relativo	c. Calidad	Verificaciones	2,414.00	2,414.00	2,400.00	79.54	99.42
---------------------------------	--	----------	------------	----------------	----------	----------	----------	-------	-------

Observaciones:

Programa

00019. Aplicación del marco normativo en todos los actos jurídicos que realiza el Organismo

Gasto Modificado: \$765,600.00

Porcentaje de Avance del Gasto Ejercido: 84.70%



CUENTA PÚBLICA 2021
RADIO Y TELEVISIÓN DE AGUASCALIENTES
INDICADORES DE RESULTADOS
AL 31 DE DICIEMBRE 2021

Cuarto Reporte Trimestral de avance de objetivos y metas de los Programas

Presupuestarios 2021 de acuerdo al

Sistema de Evaluación del Desempeño

(Anexo 13)

Alineación al Plan Estatal de Desarrollo

Eje	Programa Estratégico	Objetivo Programa Estratégico	Línea de Acción	Indicador
Eje 1. Aguascalientes educado, integrado y equitativo	1.16. Tú señal con valor	1.16.1. Generar producciones televisivas y de radio de calidad, para promover la participación ciudadana, la ciencia, el arte y la cultura	1.16.1.2. Integrar a las instituciones de gobierno en las producciones	1.16.1.2.1. Número de instituciones participando en la generación de producciones

Porcentaje de Avance Indicador Nivel Componente 146.67%

Indicador	Descripción	Método de Cálculo	Frecuencia	Dimensión	Descripción Dimensión
Convenios y contratos	El total de los convenios que firmó RyTA	Número de convenios y contratos = Total de convenios y contratos de cooperación, coproducción, intercambios con las dependencias, entidades de la federación y organismos + Total de aportaciones de la Red de Radiodifusoras y Televisoras para transmisión	Trimestral	b. Eficiencia	Miden la relación entre el logro del programa y los recursos utilizados para su cumplimiento.

Línea Base			Meta			Medio de Verificación	Sentido
Valor	Año	Periodo	Valor	Año	Periodo		
10	2020	31 de Diciembre 2020	10	2021	31 de diciembre 2021	Acuerdos y convenios firmados en la Dirección Jurídica de RyTA	Ascendente

Cobertura	Tipo de Indicador	Tipo Valor Meta	Resumen Narrativo	Supuestos
Estatal	Gestión	Absoluto	Aplicación del marco normativo en todos los actos jurídicos que realiza el Organismo	



CUENTA PÚBLICA 2021
RADIO Y TELEVISIÓN DE AGUASCALIENTES
INDICADORES DE RESULTADOS
AL 31 DE DICIEMBRE 2021

Cuarto Reporte Trimestral de avance de objetivos y metas de los Programas
Presupuestarios 2021 de acuerdo al
Sistema de Evaluación del Desempeño
(Anexo 13)

Porcentaje de Avance de Indicador de las Actividades									
Indicador del Nivel Actividades	Descripción	Tipo de Indicador	Dimensión a Medir	Unidad de Medida	Valor de la Meta	Avance de la Meta			
						Programado	Realizado	% de Avance Realizado vs	
								Período	Anual

Permisos renovados	1.-Renovación de los permisos de radio y televisión	Relativo	b. Eficiencia	Permisos	3.00	3.00	3.00	40.00	100.00
--------------------	---	----------	---------------	----------	------	------	------	-------	--------

Observaciones:

Convenios establecidos	2.-Elaboración y control de convenios de cooperación, coproducción, intercambio con las dependencias, entidades de la federación y organismos	Relativo	b. Eficiencia	Convenios	5.00	5.00	7.00	56.00	140.00
------------------------	---	----------	---------------	-----------	------	------	------	-------	--------

Observaciones:

Programas	3.-Implementación de la oferta y recepción de aportaciones de la Red de Radiodifusoras y Televisoras para transmisión	Relativo	b. Eficiencia	Programas	15.00	15.00	38.00	50.67	253.33
-----------	---	----------	---------------	-----------	-------	-------	-------	-------	--------

Observaciones:



CUENTA PÚBLICA 2021
RADIO Y TELEVISIÓN DE AGUASCALIENTES
INDICADORES DE RESULTADOS
AL 31 DE DICIEMBRE 2021

Cuarto Reporte Trimestral de avance de objetivos y metas de los Programas
Presupuestarios 2021 de acuerdo al
Sistema de Información del Desempeño
(Anexo 13)

Programa

07529. Contribuir al desarrollo del tejido social del Estado por medio de contenidos de calidad que promuevan y difundan la cultura y la identidad de las familias de Aguascalientes en radio

Gasto Modificado: \$6,098,600.00

Porcentaje de Avance del Gasto Ejercido: 67.48%

Alineación al Plan Estatal de Desarrollo

Eje	Programa Estratégico	Objetivo Programa Estratégico	Línea de Acción	Indicador
Eje 1. Aguascalientes educado, integrado y equitativo	1.16. Tú señal con valor	1.16.2. Incrementar la audiencia de los noticieros producidos	1.16.2.1. Producir noticieros competitivos basados en el periodismo emisión de investigación	1.16.2.1.1. Número de vistas en vivo por

Indicador Nivel Fin

Indicador	Descripción	Método de Cálculo	Sentido	Unidad de Medida
Número de usuarios en las redes sociales	Número de vistas que realizan los usuarios de las redes sociales	La suma de los reportes de las vistas que ingresaron a las redes sociales	Ascendente	Vistas

Tipo Valor Meta	Frecuencia	Medio de Verificación	Resumen Narrativo	Dimensión	Descripción Dimensión
Absoluto	Anual	Pauta de programación semestral de los programas que se transmiten, generada por el área de Programación y Continuidad de Radio	Contribuir a "Tu señal con valor", y generar una difusión de las dos estaciones de radio , mediante la integración a las producciones del manejo de las redes sociales, mejorar la calidad y los contenidos de producción , integración de nuevos talentos como estudiantes y profesionistas.	b. Eficiencia	Miden la relación entre el logro del programa y los recursos utilizados para su cumplimiento.

Porcentaje de Avance Indicador Nivel Propósito 85.76%

Indicador	Descripción	Método de Cálculo	Sentido	Unidad de Medida
Número de programas transmitidos	El total de programas propios y externos que se transmiten por ambas frecuencias	Número de programas transmitidos = Total de programas de "Alternativa" 98.1 FM + Total de programas de 92.7 FM "Tu estación"	Ascendente	Programas

CUENTA PÚBLICA 2021
 RADIO Y TELEVISIÓN DE AGUASCALIENTES
 INDICADORES DE RESULTADOS
 AL 31 DE DICIEMBRE 2021

Cuarto Reporte Trimestral de avance de objetivos y metas de los Programas
 Presupuestarios 2021 de acuerdo al
 Sistema de Seguimiento y Evaluación
 (Anexo 13)

Tipo Valor Meta	Frecuencia	Medio de Verificación	Resumen Narrativo	Dimensión	Descripción Dimensión
Absoluto	Semestral	Pauta de programación semestral de los programas que se transmiten, generada por el área de Programación y Continuidad de Radio	La población del estado de Aguascalientes cuenta con programación de las emisoras de RyTA, se incrementó el número de radioescuchas	b. Eficiencia	Miden la relación entre el logro del programa y los recursos utilizados para su cumplimiento.

Porcentaje de Avance Indicador Nivel Componente 86.76%

Indicador	Descripción	Método de Cálculo	Frecuencia	Dimensión	Descripción Dimensión
Porcentaje de programación propia de Radio	El porcentaje del total de programas propios en radio con relación al total de programas que se transmiten	$\text{Porcentaje de programación propia de Radio} = \left(\frac{\text{Total de programas Propios}}{\text{Total de Programas que se transmiten}} \right) \times 100$	Trimestral	b. Eficiencia	Miden la relación entre el logro del programa y los recursos utilizados para su cumplimiento.

Línea Base			Meta			Medio de Verificación	Sentido
Valor	Año	Período	Valor	Año	Período		
13 Programas Radio (66.42%)	2020	31 de Diciembre 2020	13 Programas Radio (66.42%)	2021	31 de diciembre 2021	Parrilla de programación mensual de los programas que se transmiten, generada por el área de Programación y Continuidad de Radio	Ascendente

Cobertura	Tipo de Indicador	Tipo Valor Meta	Resumen Narrativo	Supuestos
Estatil	Gestión	Relativo	Colaborar al desarrollo del tejido social del Estado por medio de contenidos de calidad que promuevan y difundan la cultura y la identidad de las familias de Aguascalientes en radio, realizado.	





CUENTA PÚBLICA 2021
RADIO Y TELEVISIÓN DE AGUASCALIENTES
INDICADORES DE RESULTADOS
AL 31 DE DICIEMBRE 2021

Cuarto Reporte Trimestral de avance de objetivos y metas de los Programas
Presupuestarios 2021 de acuerdo al

Sistema de Control de Gestión del Presupuesto
(Anexo 13)

Porcentaje de Avance de Indicador de las Actividades

Indicador del Nivel Actividades	Descripción	Tipo de Indicador	Dimensión a Medir	Unidad de Medida	Valor de la Meta	Avance de la Meta			
						Programado	Realizado	% de Avance Realizado vs	
								Período	Anual

Programas que se transmiten en radio	1.- Realización de oferta cultural en los medios de Aguascalientes, en radio	Relativo	b. Eficiencia	Programas de radio	13.00	13.00	6.00	23.08	46.15
--------------------------------------	--	----------	---------------	--------------------	-------	-------	------	-------	-------

Observaciones:

Programas transmitidos de la RED e instituciones en radio	2.- Implementación de la oferta de producciones internacionales en las estaciones de radio de Aguascalientes	Relativo	b. Eficiencia	Programas de radio	18.00	18.00	37.00	51.39	205.56
---	--	----------	---------------	--------------------	-------	-------	-------	-------	--------

Observaciones:

Programas especiales que se transmiten en radio	3.- Promoción de los eventos relevantes del Estado de Aguascalientes	Relativo	b. Eficiencia	Programas de radio	301.00	301.00	136.00	11.30	45.18
---	--	----------	---------------	--------------------	--------	--------	--------	-------	-------

Observaciones:

Cuarto Reporte Trimestral de avance de objetivos y metas de los Programas
Presupuestarios 2021 de acuerdo al

Plan de la Administración del Gobierno del Estado
(Anexo 13)

Programa

00096. Coordinación del trabajo institucional de los componentes que integran el organismo; así como el generar los convenios y acuerdos necesarios para obtener los recursos económicos y en especie, que permitan garantizar una radio y televisión de calidad

Gasto Modificado: \$3,253,600.00

Porcentaje de Avance del Gasto Ejercido: 85.62%

Alineación al Plan Estatal de Desarrollo

Eje	Programa Estratégico	Objetivo Programa Estratégico	Línea de Acción	Indicador
Eje 1. Aguascalientes educado, integrado y equitativo	1.16. Tú señal con valor	1.16.1. Generar producciones televisivas y de radio de calidad, para promover la participación ciudadana, la ciencia, el arte y la cultura	1.16.1.1. Crear conceptos creativos e innovadores que eduquen y transmitan valores, conocimientos e información	1.16.1.1.1. Número de producciones televisivas propias

Porcentaje de Avance Indicador Nivel Componente 285.00%

Indicador	Descripción	Método de Cálculo	Frecuencia	Dimensión	Descripción Dimensión
Convenios y acuerdos para obtener recursos	El total de los acuerdos y convenios firmados	Número de convenios y acuerdos = Total de convenios y acuerdos realizados / Total de convenios y acuerdos programados)x 100	Trimestral	b. Eficiencia	Miden la relación entre el logro del programa y los recursos utilizados para su cumplimiento.

Línea Base			Meta			Medio de Verificación	Sentido
Valor	Año	Período	Valor	Año	Período		
10	2020	31 de Diciembre 2020	10	2021	31 de diciembre 2021	Acuerdos y convenios firmados en la Dirección Jurídica de RyTA	Ascendente

Cobertura	Tipo de Indicador	Tipo Valor Meta	Resumen Narrativo	Supuestos
Estatal	Gestión	Relativo	Coordinación del trabajo institucional de los componentes que integran el organismo; así como el generar los convenios y acuerdos necesarios para obtener los recursos económicos y en especie, que permitan garantizar una radio y televisión de calidad	



CUENTA PÚBLICA 2021
RADIO Y TELEVISIÓN DE AGUASCALIENTES
INDICADORES DE RESULTADOS
AL 31 DE DICIEMBRE 2021

Cuarto Reporte Trimestral de avance de objetivos y metas de los Programas
Presupuestarios 2021 de acuerdo al

Programa de Trabajo 2021 del Gobierno del Estado
(Anexo 13)

Porcentaje de Avance de Indicador de las Actividades

Indicador del Nivel Actividades	Descripción	Tipo de Indicador	Dimensión a Medir	Unidad de Medida	Valor de la Meta	Avance de la Meta			
						Programado	Realizado	% de Avance Realizado vs	
								Período	Anual
Porcentaje de convenios	1.- Consolidación de convenios	Relativo	b. Eficiencia	Convenios	10.00	10.00	7.00	35.00	70.00

Observaciones:

Porcentaje de reuniones sectoriales	2.- Reunión sectorial	Relativo	b. Eficiencia	Reuniones	15.00	15.00	75.00	250.00	500.00
-------------------------------------	-----------------------	----------	---------------	-----------	-------	-------	-------	--------	--------

Observaciones:

Programa

00133. Establecer sistemas y métodos de trabajo en las diferentes áreas de esta entidad, optimizar el manejo y control de los recursos presupuestarios y propios

Gasto Modificado: \$8,614,400.00

Porcentaje de Avance del Gasto Ejercido: 64.36%



CUENTA PÚBLICA 2021
RADIO Y TELEVISIÓN DE AGUASCALIENTES
INDICADORES DE RESULTADOS
AL 31 DE DICIEMBRE 2021

Cuarto Reporte Trimestral de avance de objetivos y metas de los Programas
Presupuestarios 2021 de acuerdo al

Plan Estatal de Desarrollo 2017-2024

(Anexo 13)

Alineación al Plan Estatal de Desarrollo

Eje	Programa Estratégico	Objetivo Programa Estratégico	Línea de Acción	Indicador
Eje 1. Aguascalientes educado, integrado y equitativo	1.16. Tú señal con valor	1.16.1. Generar producciones televisivas y de radio de calidad, para promover la participación ciudadana, la ciencia, el arte y la cultura	1.16.1.1. Crear conceptos creativos e innovadores que eduquen y transmitan televisivas propias valores, conocimientos e información	1.16.1.1.1. Número de producciones

Porcentaje de Avance Indicador Nivel Componente 100.00%

Indicador	Descripción	Método de Cálculo	Frecuencia	Dimensión	Descripción Dimensión
Avance del presupuesto ejercido	Es el presupuesto ejercido	$\frac{\text{Presupuesto ejercido}}{\text{Presupuesto aprobado}} \times 100$	Trimestral	d. Economía	Miden la capacidad del programa para administrar, generar o movilizar de manera adecuada los recursos financieros.

Línea Base			Meta			Medio de Verificación	Sentido
Valor	Año	Período	Valor	Año	Período		
100%	2020	31 de Diciembre 2020	100%	2021	31 de diciembre 2021	Periódico Oficial del Estado de Aguascalientes, edición extraordinaria (Segunda Sección), Tomo XXI, del día 29/12/2020, número 58. Oficio de autorización de SEFI en poder del área de Contabilidad de RyTA	Ascendente

Cobertura	Tipo de Indicador	Tipo Valor Meta	Resumen Narrativo	Supuestos
Estatal	Gestión	Relativo	Establecer sistemas y métodos de trabajo en las diferentes áreas de esta entidad, optimizar el manejo y control de los recursos presupuestarios y propios	



CUENTA PÚBLICA 2021
RADIO Y TELEVISIÓN DE AGUASCALIENTES
INDICADORES DE RESULTADOS
AL 31 DE DICIEMBRE 2021

Cuarto Reporte Trimestral de avance de objetivos y metas de los Programas
Presupuestarios 2021 de acuerdo al

Programa de Presupuesto del Poder Ejecutivo
(Anexo 13)

Porcentaje de Avance de Indicador de las Actividades									
Indicador del Nivel Actividades	Descripción	Tipo de Indicador	Dimensión a Medir	Unidad de Medida	Valor de la Meta	Avance de la Meta			
						Programado	Realizado	% de Avance Realizado vs	
								Período	Anual
Porcentaje de avance del presupuesto	1.-Pago de insumos y servicios básicos	Relativo	b. Eficiencia	Porcentaje	99.96	99.96	99.96	100.00	100.00

Observaciones:

Programa

07530. Gestión de la imagen institucional y coordinación de proyectos especiales para la promoción y vinculación de Radio y Televisión de Aguascalientes en los distintos sectores sociales

Gasto Modificado: \$1,775,600.00

Porcentaje de Avance del Gasto Ejercido: 60.42%

Alineación al Plan Estatal de Desarrollo				
Eje	Programa Estratégico	Objetivo Programa Estratégico	Línea de Acción	Indicador
Eje 1. Aguascalientes educado, integrado y equitativo	1.16. Tú señal con valor	1.16.3. Ampliar la cobertura de las estaciones de radio y televisión.	1.16.3.1. Utilizar tecnologías de vanguardia para difundir y promover los programas de radio y televisión	1.16.3.1.1. Número de usuarios que atienden los contenidos en las redes sociales



CUENTA PÚBLICA 2021
RADIO Y TELEVISIÓN DE AGUASCALIENTES
INDICADORES DE RESULTADOS
AL 31 DE DICIEMBRE 2021

Cuarto Reporte Trimestral de avance de objetivos y metas de los Programas
Presupuestarios 2021 de acuerdo al
Sistema de Gestión del Desempeño
(Anexo 13)

Indicador Nivel Fin

Indicador	Descripción		Método de Cálculo	Sentido	Unidad de Medida
Número de usuarios en las redes sociales	Número de vistas que realizan los usuarios de las redes sociales		La suma de los reportes de las vistas que ingresaron a las redes sociales	Ascendente	Vistas
Tipo Valor Meta	Frecuencia	Medio de Verificación	Resumen Narrativo	Dimensión	Descripción Dimensión
Absoluto	Anual	Reporte del número de vistas en redes sociales, generado por el área de Redes Sociales de Radio y Televisión de Aguascalientes	Contribuir a "Tu señal con valor" para obtener una retroalimentación y comunicación con el público meta y potencial mediante el incremento de esquemas de comunicación novedosos	b. Eficiencia	Miden la relación entre el logro del programa y los recursos utilizados para su cumplimiento.

Porcentaje de Avance Indicador Nivel Propósito 107.63%

Indicador	Descripción		Método de Cálculo	Sentido	Unidad de Medida
Promoción de Radio y Televisión de Aguascalientes	Conocer las actualizaciones que RyTA ha llevado a cabo para la difusión de las estaciones con las que cuenta		Promoción de Radio y Televisión de Aguascalientes = Número de promoción y difusión de RyTA, interna y externamente + Número de spots de la programación de televisión y radio + Números de campañas internas de la nueva imagen + Número de rúbricas, cintillos, paqueterías de gráficos e impresión	Ascendente	Promoción
Tipo Valor Meta	Frecuencia	Medio de Verificación	Resumen Narrativo	Dimensión	Descripción Dimensión
Absoluto	Semestral	Pauta promocional de transmisión de televisión y radio generada por el área de Programación y Continuidad de RyTA	Radio y Televisión de Aguascalientes cuenta con un posicionamiento sólido en la población, realizado.	b. Eficiencia	Miden la relación entre el logro del programa y los recursos utilizados para su cumplimiento.

Porcentaje de Avance Indicador Nivel Componente 107.63%

Indicador	Descripción	Método de Cálculo	Frecuencia	Dimensión	Descripción Dimensión
Porcentaje de promoción y difusión de RyTA, interna y externamente	Es el porcentaje de campañas que se realizaron para difundir la programación de RyTA	Porcentaje de promoción y difusión de RyTA, interna y externamente = Total de campañas de difusión interna y externa en televisión + Total de campañas de difusión interna y externa de ambas estaciones *100	Trimestral	b. Eficiencia	Miden la relación entre el logro del programa y los recursos utilizados para su cumplimiento.

CUENTA PÚBLICA 2021
RADIO Y TELEVISIÓN DE AGUASCALIENTES
INDICADORES DE RESULTADOS
AL 31 DE DICIEMBRE 2021

Cuarto Reporte Trimestral de avance de objetivos y metas de los Programas
Presupuestarios 2021 de acuerdo al
Programa de Trabajo del Ayuntamiento
(Anexo 13)

Línea Base			Meta			Medio de Verificación	Sentido
Valor	Año	Período	Valor	Año	Período		
100 % 1792 (Número de producciones y difusiones)	2020	31 de Diciembre 2020	100 % 1792 (Número de producciones y difusiones)	2021	31 de diciembre 2021	Parrilla promocional de transmisión de televisión y radio generada por el área de Programación y Continuidad de RyTA	Ascendente
Cobertura	Tipo de Indicador		Tipo Valor Meta	Resumen Narrativo		Supuestos	
Estatad	Gestión		Relativo	Gestión de la imagen institucional y coordinación de proyectos especiales para la promoción y vinculación de Radio y Televisión de Aguascalientes en los distintos sectores sociales , realizado.			





CUENTA PÚBLICA 2021
RADIO Y TELEVISIÓN DE AGUASCALIENTES
INDICADORES DE RESULTADOS
AL 31 DE DICIEMBRE 2021

Cuarto Reporte Trimestral de avance de objetivos y metas de los Programas
Presupuestarios 2021 de acuerdo al

Plan de Trabajo y el Presupuesto
(Anexo 13)

Porcentaje de Avance de Indicador de las Actividades

Indicador del Nivel Actividades	Descripción	Tipo de Indicador	Dimensión a Medir	Unidad de Medida	Valor de la Meta	Avance de la Meta			
						Programado	Realizado	% de Avance Realizado vs	
								Período	Anual

Porcentaje de campañas internas y externas de la nueva imagen	1.- Generación de una identidad institucional	Relativo	b. Eficiencia	Campañas	22.00	22.00	5.00	11.36	22.73
---	---	----------	---------------	----------	-------	-------	------	-------	-------

Observaciones:

Porcentaje de paqueterías gráficas	2.- Promoción y marketing de las producciones del canal	Relativo	b. Eficiencia	Paquetería gráfica	31.00	31.00	83.00	66.94	267.74
------------------------------------	---	----------	---------------	--------------------	-------	-------	-------	-------	--------

Observaciones:

Porcentaje de rúbricas, cintillos e impresión	3.- Producción y aplicación de un manual de imagen	Relativo	b. Eficiencia	Impresiones	1,739.00	1,739.00	2,040.00	29.33	117.31
---	--	----------	---------------	-------------	----------	----------	----------	-------	--------

Observaciones:



Radio y Televisión de Aguascalientes

Adicional

CUENTA PÚBLICA 2021

Radio y Televisión de Aguascalientes
Estado de Aguascalientes
Libro de Inventario de Bienes Muebles e Inmuebles
Al 31 de diciembre de 2021

Usu: karenv
Rep: rptActivosConac1

Fecha y hora de Impresión 04/feb./2022 09:11 a. m.

NÚMERO DE INVENTARIO	DESCRIPCIÓN	CANTIDAD	COSTO UNITARIO	UNIDAD DE MEDIDA	MONTO
5110100028-3	ESCRITORIO	1	\$7,283.33	Pieza	\$7,283.33
5110100028-4	ESCRITORIO	1	\$7,283.33	Pieza	\$7,283.33
5110100028-2	ESCRITORIO	1	\$7,226.60	Pieza	\$7,226.60
5110100028-1	ESCRITORIO	1	\$24,569.75	Pieza	\$24,569.75
5110100027-1	ESCRITORIO DE METAL	1	\$6,814.90	Pieza	\$6,814.90
5110100029-36	ESTANTE	1	\$43,994.74	Pieza	\$43,994.74
5110100029-37	ESTANTE	1	\$43,994.74	Pieza	\$43,994.74
5110100029-38	ESTANTE	1	\$43,994.74	Pieza	\$43,994.74
5110100029-39	ESTANTE	1	\$43,994.74	Pieza	\$43,994.74
5110100029-40	ESTANTE	1	\$43,994.74	Pieza	\$43,994.74
5110100029-30	ESTANTE	1	\$43,994.74	Pieza	\$43,994.74
5110100029-31	ESTANTE	1	\$43,994.74	Pieza	\$43,994.74
5110100029-32	ESTANTE	1	\$43,994.74	Pieza	\$43,994.74
5110100029-33	ESTANTE	1	\$43,994.74	Pieza	\$43,994.74
5110100029-34	ESTANTE	1	\$43,994.74	Pieza	\$43,994.74
5110100029-35	ESTANTE	1	\$43,994.74	Pieza	\$43,994.74
5110100029-24	ESTANTE	1	\$43,994.74	Pieza	\$43,994.74
5110100029-25	ESTANTE	1	\$43,994.74	Pieza	\$43,994.74
5110100029-26	ESTANTE	1	\$43,994.74	Pieza	\$43,994.74
5110100029-27	ESTANTE	1	\$43,994.74	Pieza	\$43,994.74
5110100029-28	ESTANTE	1	\$43,994.74	Pieza	\$43,994.74
5110100029-29	ESTANTE	1	\$43,994.74	Pieza	\$43,994.74
5110100029-18	ESTANTE	1	\$43,994.74	Pieza	\$43,994.74
5110100029-19	ESTANTE	1	\$43,994.74	Pieza	\$43,994.74

Radio y Televisión de Aguascalientes
Estado de Aguascalientes
Libro de Inventario de Bienes Muebles e Inmuebles
Al 31 de diciembre de 2021

Usr: karenv
 Rep: rptActivosConac1

Fecha y hora de Impresión | 04/feb./2022
 09:11 a. m.

NÚMERO DE INVENTARIO	DESCRIPCIÓN	CANTIDAD	COSTO UNITARIO	UNIDAD DE MEDIDA	MONTO
5110100029-20	ESTANTE	1	\$43,994.74	Pieza	\$43,994.74
5110100029-21	ESTANTE	1	\$43,994.74	Pieza	\$43,994.74
5110100029-22	ESTANTE	1	\$43,994.74	Pieza	\$43,994.74
5110100029-23	ESTANTE	1	\$43,994.74	Pieza	\$43,994.74
5110100029-12	ESTANTE	1	\$43,994.74	Pieza	\$43,994.74
5110100029-13	ESTANTE	1	\$43,994.74	Pieza	\$43,994.74
5110100029-14	ESTANTE	1	\$43,994.74	Pieza	\$43,994.74
5110100029-15	ESTANTE	1	\$43,994.74	Pieza	\$43,994.74
5110100029-16	ESTANTE	1	\$43,994.74	Pieza	\$43,994.74
5110100029-17	ESTANTE	1	\$43,994.74	Pieza	\$43,994.74
5110100029-6	ESTANTE	1	\$43,994.74	Pieza	\$43,994.74
5110100029-7	ESTANTE	1	\$43,994.74	Pieza	\$43,994.74
5110100029-8	ESTANTE	1	\$43,994.74	Pieza	\$43,994.74
5110100029-9	ESTANTE	1	\$43,994.74	Pieza	\$43,994.74
5110100029-10	ESTANTE	1	\$43,994.74	Pieza	\$43,994.74
5110100029-11	ESTANTE	1	\$43,994.74	Pieza	\$43,994.74
5110100029-3	ESTANTE	1	\$43,994.74	Pieza	\$43,994.74
5110100029-4	ESTANTE	1	\$43,994.74	Pieza	\$43,994.74
5110100029-5	ESTANTE	1	\$43,994.74	Pieza	\$43,994.74
5110100029-2	ESTANTE	1	\$43,994.74	Pieza	\$43,994.74
5110100029-1	ESTANTE	1	\$43,994.74	Pieza	\$43,994.74
5110100038-1	JUEGO SALA	1	\$8,425.00	Pieza	\$8,425.00
5110100041-1	LIBRERO	1	\$15,024.75	Pieza	\$15,024.75
5110100041-2	LIBRERO	1	\$14,739.55	Pieza	\$14,739.55

Radio y Televisión de Aguascalientes
Estado de Aguascalientes
Libro de Inventario de Bienes Muebles e Inmuebles
Al 31 de diciembre de 2021

Usu: karenv
Rep: rptActivosConac1

Fecha y hora de Impresión 04/feb./2022 09:11 a. m.

NÚMERO DE INVENTARIO	DESCRIPCIÓN	CANTIDAD	COSTO UNITARIO	UNIDAD DE MEDIDA	MONTO
5110100041-3	LIBRERO	1	\$18,184.95	Pieza	\$18,184.95
5110100041-4	LIBRERO	1	\$10,695.00	Pieza	\$10,695.00
5110100041-5	LIBRERO	1	\$10,695.00	Pieza	\$10,695.00
5110100041-6	LIBRERO	1	\$7,283.33	Pieza	\$7,283.33
5110100039-1	LIBRERO DE MADERA	1	\$8,027.00	Pieza	\$8,027.00
5110100063-4	MESA	1	\$6,093.85	Pieza	\$6,093.85
5110100063-3	MESA	1	\$8,623.85	Pieza	\$8,623.85
5110100063-1	MESA	1	\$15,052.35	Pieza	\$15,052.35
5110100063-2	MESA	1	\$18,153.90	Pieza	\$18,153.90
5110100045-1	MESA AUXILIAR	1	\$9,525.92	Pieza	\$9,525.92
5110100056-1	MESA DE TRABAJO	1	\$19,808.03	Pieza	\$19,808.03
5110100056-2	MESA DE TRABAJO	1	\$19,808.03	Pieza	\$19,808.03
5110100056-3	MESA DE TRABAJO	1	\$19,808.03	Pieza	\$19,808.03
5110100056-4	MESA DE TRABAJO	1	\$19,808.03	Pieza	\$19,808.03
5110100056-5	MESA DE TRABAJO	1	\$43,994.74	Pieza	\$43,994.74
5110100055-1	MESA DE TRABAJO DE METAL	1	\$7,475.00	Pieza	\$7,475.00
5110100055-2	MESA DE TRABAJO DE METAL	1	\$7,475.00	Pieza	\$7,475.00
5110100049-1	MESA OVALADA	1	\$6,100.00	Pieza	\$6,100.00
5690100257-4	RACKS	1	\$19,808.03	Pieza	\$19,808.03
5690100257-3	RACKS	1	\$19,808.03	Pieza	\$19,808.03
5690100257-2	RACKS	1	\$19,808.03	Pieza	\$19,808.03
5690100257-1	RACKS	1	\$19,808.03	Pieza	\$19,808.03
5210100078-1	REPRODUCTOR DE DISCO COMPACTO	1	\$27,731.05	Pieza	\$27,731.05
5210100078-2	REPRODUCTOR DE DISCO COMPACTO	1	\$27,731.05	Pieza	\$27,731.05

Radio y Televisión de Aguascalientes
Estado de Aguascalientes
Libro de Inventario de Bienes Muebles e Inmuebles
Al 31 de diciembre de 2021

Usr: karenv
 Rep: rptActivosConac1

Fecha y hora de Impresión: 04/feb./2022 09:11 a. m.

NÚMERO DE INVENTARIO	DESCRIPCIÓN	CANTIDAD	COSTO UNITARIO	UNIDAD DE MEDIDA	MONTO
5210100078-3	REPRODUCTOR DE DISCO COMPACTO	1	\$27,731.05	Pieza	\$27,731.05
5210100078-4	REPRODUCTOR DE DISCO COMPACTO	1	\$27,731.05	Pieza	\$27,731.05
5210100078-5	REPRODUCTOR DE DISCO COMPACTO	1	\$27,731.05	Pieza	\$27,731.05
5210100078-6	REPRODUCTOR DE DISCO COMPACTO	1	\$27,731.05	Pieza	\$27,731.05
5110100088-6	SILLÓN	1	\$3,881.25	Pieza	\$3,881.25
5110100088-2	SILLÓN EJECUTIVO	1	\$2,851.28	Pieza	\$2,851.28
5110100088-3	SILLÓN EJECUTIVO	1	\$2,851.28	Pieza	\$2,851.28
5110100088-4	SILLÓN EJECUTIVO	1	\$2,851.28	Pieza	\$2,851.28
5110100088-5	SILLÓN EJECUTIVO	1	\$2,851.28	Pieza	\$2,851.28
5110100088-1	SILLÓN EJECUTIVO	1	\$2,851.28	Pieza	\$2,851.28
5190100185-1	ALACENA	1	\$12,829.69	Pieza	\$12,829.69
5120100005-1	COCINETA MÓVIL	1	\$12,829.69	Pieza	\$12,829.69
5110100029-41	ESTANTE	1	\$12,829.69	Pieza	\$12,829.69
5190100066-1	ESTUFA COCINA (GAS O ELÉCTRICA)	1	\$12,829.69	Pieza	\$12,829.69
5190100082-1	HORNO COCINA (GAS O ELÉCTRICO)	1	\$12,829.69	Pieza	\$12,829.69
5190100082-2	HORNO COCINA (GAS O ELÉCTRICO)	1	\$12,829.69	Pieza	\$12,829.69
5190100186-1	ISLA DE COCINA	1	\$12,829.69	Pieza	\$12,829.69
5190100152-1	REFRIGERADOR (COCINA)	1	\$12,829.69	Pieza	\$12,829.69
5110100088-8	SILLÓN	1	\$202,277.09	Pieza	\$202,277.09
5110100088-7	SILLÓN	1	\$202,277.09	Pieza	\$202,277.09
5150100126-1	BOMBA DE ENFRIAMIENTO TRANSMISOR	1	\$44,143.22	Pieza	\$44,143.22
5150100126-2	BOMBA DE ENFRIAMIENTO TRANSMISOR	1	\$44,143.22	Pieza	\$44,143.22
5150100067-20	COMPUTADORA DE ESCRITORIO DEL	1	\$11,060.60	Pieza	\$11,060.60
5150100067-17	COMPUTADORA DE ESCRITORIO DEL	1	\$11,060.60	Pieza	\$11,060.60



Radio y Televisión de Aguascalientes
Estado de Aguascalientes
Libro de Inventario de Bienes Muebles e Inmuebles
Al 31 de diciembre de 2021

Usu: karenv
Rep: rptActivosConac1

Fecha y hora de Impresión 04/feb./2022 09:11 a. m.

NÚMERO DE INVENTARIO	DESCRIPCIÓN	CANTIDAD	COSTO UNITARIO	UNIDAD DE MEDIDA	MONTO
5150100067-18	COMPUTADORA DE ESCRITORIO DEL	1	\$11,060.60	Pieza	\$11,060.60
5150100067-19	COMPUTADORA DE ESCRITORIO DEL	1	\$11,060.60	Pieza	\$11,060.60
5150100019-28	DISCO DURO	1	\$16,675.00	Pieza	\$16,675.00
5150100019-6	DISCO DURO	1	\$30,440.50	Pieza	\$30,440.50
5150100019-7	DISCO DURO	1	\$30,440.50	Pieza	\$30,440.50
5150100019-16	DISCO DURO	1	\$11,727.60	Pieza	\$11,727.60
5150100019-17	DISCO DURO	1	\$11,727.60	Pieza	\$11,727.60
5150100019-18	DISCO DURO	1	\$11,727.60	Pieza	\$11,727.60
5150100019-19	DISCO DURO	1	\$11,727.60	Pieza	\$11,727.60
5150100019-20	DISCO DURO	1	\$11,727.60	Pieza	\$11,727.60
5150100019-21	DISCO DURO	1	\$11,727.60	Pieza	\$11,727.60
5150100019-10	DISCO DURO	1	\$11,727.60	Pieza	\$11,727.60
5150100019-11	DISCO DURO	1	\$11,727.60	Pieza	\$11,727.60
5150100019-12	DISCO DURO	1	\$11,727.60	Pieza	\$11,727.60
5150100019-13	DISCO DURO	1	\$11,727.60	Pieza	\$11,727.60
5150100019-14	DISCO DURO	1	\$11,727.60	Pieza	\$11,727.60
5150100019-15	DISCO DURO	1	\$11,727.60	Pieza	\$11,727.60
5150100019-25	DISCO DURO	1	\$175,320.08	Pieza	\$175,320.08
5150100019-22	DISCO DURO	1	\$11,727.60	Pieza	\$11,727.60
5150100019-23	DISCO DURO	1	\$11,727.60	Pieza	\$11,727.60
5150100019-24	DISCO DURO	1	\$202,710.00	Pieza	\$202,710.00
5150100019-8	DISCO DURO	1	\$11,727.60	Pieza	\$11,727.60
5150100019-9	DISCO DURO	1	\$11,727.60	Pieza	\$11,727.60
5150100019-26	DISCO DURO EXTERNO 10TB	1	\$8,067.80	Pieza	\$8,067.80

Radio y Televisión de Aguascalientes
Estado de Aguascalientes
Libro de Inventario de Bienes Muebles e Inmuebles
Al 31 de diciembre de 2021

Utr: karenv
 Rep: rptActivosConac1

Fecha y hora de Impresión | 04/feb./2022
 09:11 a. m.

NÚMERO DE INVENTARIO	DESCRIPCIÓN	CANTIDAD	COSTO UNITARIO	UNIDAD DE MEDIDA	MONTO
5150100019-27	DISCO DURO EXTERNO 10TB	1	\$8,067.80	Pieza	\$8,067.80
5150100019-1	DISCO DURO EXTERNO DE 8TB	1	\$4,056.52	Pieza	\$4,056.52
5150100019-2	DISCO DURO EXTERNO DE 8TB	1	\$4,056.52	Pieza	\$4,056.52
5150100019-3	DISCO DURO EXTERNO DE 8TB	1	\$4,056.52	Pieza	\$4,056.52
5150100019-4	DISCO DURO EXTERNO DE 8TB	1	\$4,056.52	Pieza	\$4,056.52
5150100019-5	DISCO DURO EXTERNO DE 8TB	1	\$4,056.52	Pieza	\$4,056.52
5150100067-14	IMAC 21.5"	1	\$24,462.08	Pieza	\$24,462.08
5150100067-13	IMAC 21.5"	1	\$24,462.08	Pieza	\$24,462.08
5150100044-2	IMPRESORA	1	\$68,533.68	Pieza	\$68,533.68
5150100044-1	IMPRESORA	1	\$14,682.15	Pieza	\$14,682.15
5150100044-7	IMPRESORA	1	\$6,728.00	Pieza	\$6,728.00
5150100044-6	IMPRESORA	1	\$6,200.00	Pieza	\$6,200.00
5150100044-5	IMPRESORA	1	\$27,731.05	Pieza	\$27,731.05
5150100044-4	IMPRESORA	1	\$68,533.68	Pieza	\$68,533.68
5150100044-3	IMPRESORA	1	\$27,731.05	Pieza	\$27,731.05
5150100124-1	IPAD	1	\$8,699.00	Pieza	\$8,699.00
5150100124-2	IPAD	1	\$57,161.87	Pieza	\$57,161.87
5150100124-3	IPAD	1	\$8,723.66	Pieza	\$8,723.66
5150100052-3	LAN SWITCH -CONMUTADOR DE DATOS-	1	\$41,876.39	Pieza	\$41,876.39
5150100052-4	LAN SWITCH -CONMUTADOR DE DATOS-	1	\$41,876.39	Pieza	\$41,876.39
5150100052-1	LAN SWITCH -CONMUTADOR DE DATOS-	1	\$30,889.64	Pieza	\$30,889.64
5150100052-2	LAN SWITCH -CONMUTADOR DE DATOS-	1	\$30,889.64	Pieza	\$30,889.64
5150100066-9	LAPTOP HP	1	\$11,878.47	Pieza	\$11,878.47
5150100057-15	LECTOR TARJETAS	1	\$7,655.47	Pieza	\$7,655.47



Radio y Televisión de Aguascalientes
Estado de Aguascalientes
Libro de Inventario de Bienes Muebles e Inmuebles
Al 31 de diciembre de 2021

Usr: karenv
 Rep: rptActivosConac1

Fecha y hora de Impresión | 04/feb./2022
 09:11 a. m.

NÚMERO DE INVENTARIO	DESCRIPCIÓN	CANTIDAD	COSTO UNITARIO	UNIDAD DE MEDIDA	MONTO
5150100057-14	LECTOR TARJETAS	1	\$6,264.00	Pieza	\$6,264.00
5150100057-3	LECTOR TARJETAS	1	\$6,844.00	Pieza	\$6,844.00
5150100057-4	LECTOR TARJETAS	1	\$101,137.96	Pieza	\$101,137.96
5150100057-5	LECTOR TARJETAS	1	\$101,137.96	Pieza	\$101,137.96
5150100057-6	LECTOR TARJETAS	1	\$101,137.96	Pieza	\$101,137.96
5150100057-7	LECTOR TARJETAS	1	\$101,137.96	Pieza	\$101,137.96
5150100057-8	LECTOR TARJETAS	1	\$6,601.44	Pieza	\$6,601.44
5150100057-9	LECTOR TARJETAS	1	\$6,601.44	Pieza	\$6,601.44
5150100057-10	LECTOR TARJETAS	1	\$6,601.44	Pieza	\$6,601.44
5150100057-11	LECTOR TARJETAS	1	\$6,601.44	Pieza	\$6,601.44
5150100057-12	LECTOR TARJETAS	1	\$6,601.44	Pieza	\$6,601.44
5150100057-13	LECTOR TARJETAS	1	\$7,655.47	Pieza	\$7,655.47
5150100057-1	LECTOR TARJETAS	1	\$6,844.00	Pieza	\$6,844.00
5150100057-2	LECTOR TARJETAS	1	\$6,601.44	Pieza	\$6,601.44
5150100069-1	MAC MINI	1	\$20,999.00	Pieza	\$20,999.00
5150100066-4	MACBOOK	1	\$29,999.00	Pieza	\$29,999.00
5150100067-15	Macbook pro color plata	1	\$30,053.18	Pieza	\$30,053.18
5150100067-16	Macbook pro color plata	1	\$30,053.18	Pieza	\$30,053.18
5150100061-1	MÁQUINA COMPUTADORA-ESTADÍSTICA-MINI-MICROPROGRAMADORA	1	\$16,335.04	Pieza	\$16,335.04
5150100061-2	MÁQUINA COMPUTADORA-ESTADÍSTICA-MINI-MICROPROGRAMADORA	1	\$21,629.18	Pieza	\$21,629.18
5150100061-3	MÁQUINA COMPUTADORA-ESTADÍSTICA-MINI-MICROPROGRAMADORA	1	\$21,629.18	Pieza	\$21,629.18
5150100061-4	MÁQUINA COMPUTADORA-ESTADÍSTICA-MINI-MICROPROGRAMADORA	1	\$21,629.18	Pieza	\$21,629.18
5150100061-6	MÁQUINA COMPUTADORA-ESTADÍSTICA-MINI-MICROPROGRAMADORA	1	\$6,395.01	Pieza	\$6,395.01
5150100061-7	MÁQUINA COMPUTADORA-ESTADÍSTICA-MINI-MICROPROGRAMADORA	1	\$6,395.01	Pieza	\$6,395.01



Radio y Televisión de Aguascalientes
Estado de Aguascalientes
Libro de Inventario de Bienes Muebles e Inmuebles
Al 31 de diciembre de 2021

Usr: karenv
Rep: rptActivosConac1

Fecha y hora de Impresión | 04/feb./2022
09:11 a. m.

NÚMERO DE INVENTARIO	DESCRIPCIÓN	CANTIDAD	COSTO UNITARIO	UNIDAD DE MEDIDA	MONTO
5150100061-27	MÁQUINA COMPUTADORA-ESTADÍSTICA-MINI-MICROPROGRAMADORA	1	\$25,000.00	Pieza	\$25,000.00
5150100061-20	MÁQUINA COMPUTADORA-ESTADÍSTICA-MINI-MICROPROGRAMADORA	1	\$17,999.00	Pieza	\$17,999.00
5150100061-21	MÁQUINA COMPUTADORA-ESTADÍSTICA-MINI-MICROPROGRAMADORA	1	\$17,999.00	Pieza	\$17,999.00
5150100061-22	MÁQUINA COMPUTADORA-ESTADÍSTICA-MINI-MICROPROGRAMADORA	1	\$11,099.00	Pieza	\$11,099.00
5150100061-23	MÁQUINA COMPUTADORA-ESTADÍSTICA-MINI-MICROPROGRAMADORA	1	\$21,499.09	Pieza	\$21,499.09
5150100061-24	MÁQUINA COMPUTADORA-ESTADÍSTICA-MINI-MICROPROGRAMADORA	1	\$21,499.09	Pieza	\$21,499.09
5150100061-38	MÁQUINA COMPUTADORA-ESTADÍSTICA-MINI-MICROPROGRAMADORA	1	\$6,395.01	Pieza	\$6,395.01
5150100061-39	MÁQUINA COMPUTADORA-ESTADÍSTICA-MINI-MICROPROGRAMADORA	1	\$6,395.01	Pieza	\$6,395.01
5150100061-32	MÁQUINA COMPUTADORA-ESTADÍSTICA-MINI-MICROPROGRAMADORA	1	\$27,076.78	Pieza	\$27,076.78
5150100061-33	MÁQUINA COMPUTADORA-ESTADÍSTICA-MINI-MICROPROGRAMADORA	1	\$26,220.64	Pieza	\$26,220.64
5150100061-34	MÁQUINA COMPUTADORA-ESTADÍSTICA-MINI-MICROPROGRAMADORA	1	\$26,220.64	Pieza	\$26,220.64
5150100061-35	MÁQUINA COMPUTADORA-ESTADÍSTICA-MINI-MICROPROGRAMADORA	1	\$6,490.00	Pieza	\$6,490.00
5150100061-36	MÁQUINA COMPUTADORA-ESTADÍSTICA-MINI-MICROPROGRAMADORA	1	\$475,206.04	Pieza	\$475,206.04
5150100061-37	MÁQUINA COMPUTADORA-ESTADÍSTICA-MINI-MICROPROGRAMADORA	1	\$141,833.52	Pieza	\$141,833.52
5150100061-28	MÁQUINA COMPUTADORA-ESTADÍSTICA-MINI-MICROPROGRAMADORA	1	\$25,000.00	Pieza	\$25,000.00
5150100061-40	MÁQUINA COMPUTADORA-ESTADÍSTICA-MINI-MICROPROGRAMADORA	1	\$17,844.30	Pieza	\$17,844.30
5150100061-41	MÁQUINA COMPUTADORA-ESTADÍSTICA-MINI-MICROPROGRAMADORA	1	\$17,844.30	Pieza	\$17,844.30
5150100061-42	MÁQUINA COMPUTADORA-ESTADÍSTICA-MINI-MICROPROGRAMADORA	1	\$16,784.96	Pieza	\$16,784.96
5150100061-45	MÁQUINA COMPUTADORA-ESTADÍSTICA-MINI-MICROPROGRAMADORA	1	\$55,380.78	Pieza	\$55,380.78
5150100061-46	MÁQUINA COMPUTADORA-ESTADÍSTICA-MINI-MICROPROGRAMADORA	1	\$55,380.78	Pieza	\$55,380.78
5150100061-47	MÁQUINA COMPUTADORA-ESTADÍSTICA-MINI-MICROPROGRAMADORA	1	\$22,449.15	Pieza	\$22,449.15
5150100061-48	MÁQUINA COMPUTADORA-ESTADÍSTICA-MINI-MICROPROGRAMADORA	1	\$21,629.18	Pieza	\$21,629.18
5150100061-43	MÁQUINA COMPUTADORA-ESTADÍSTICA-MINI-MICROPROGRAMADORA	1	\$16,784.96	Pieza	\$16,784.96
5150100061-44	MÁQUINA COMPUTADORA-ESTADÍSTICA-MINI-MICROPROGRAMADORA	1	\$16,335.04	Pieza	\$16,335.04



Radio y Televisión de Aguascalientes
Estado de Aguascalientes
Libro de Inventario de Bienes Muebles e Inmuebles
Al 31 de diciembre de 2021

Usu: karenv
Rep: rptActivosConac1

Fecha y hora de Impresión 04/feb./2022 09:11 a. m.

NÚMERO DE INVENTARIO	DESCRIPCIÓN	CANTIDAD	COSTO UNITARIO	UNIDAD DE MEDIDA	MONTO
5150100061-25	MÁQUINA COMPUTADORA-ESTADÍSTICA-MINI-MICROPROGRAMADORA	1	\$6,395.01	Pieza	\$6,395.01
5150100061-26	MÁQUINA COMPUTADORA-ESTADÍSTICA-MINI-MICROPROGRAMADORA	1	\$6,395.01	Pieza	\$6,395.01
5150100061-31	MÁQUINA COMPUTADORA-ESTADÍSTICA-MINI-MICROPROGRAMADORA	1	\$27,076.78	Pieza	\$27,076.78
5150100061-29	MÁQUINA COMPUTADORA-ESTADÍSTICA-MINI-MICROPROGRAMADORA	1	\$17,844.30	Pieza	\$17,844.30
5150100061-30	MÁQUINA COMPUTADORA-ESTADÍSTICA-MINI-MICROPROGRAMADORA	1	\$17,844.30	Pieza	\$17,844.30
5150100061-18	MÁQUINA COMPUTADORA-ESTADÍSTICA-MINI-MICROPROGRAMADORA	1	\$8,999.00	Pieza	\$8,999.00
5150100061-19	MÁQUINA COMPUTADORA-ESTADÍSTICA-MINI-MICROPROGRAMADORA	1	\$17,999.00	Pieza	\$17,999.00
5150100061-15	MÁQUINA COMPUTADORA-ESTADÍSTICA-MINI-MICROPROGRAMADORA	1	\$27,076.78	Pieza	\$27,076.78
5150100061-16	MÁQUINA COMPUTADORA-ESTADÍSTICA-MINI-MICROPROGRAMADORA	1	\$16,335.04	Pieza	\$16,335.04
5150100061-5	MÁQUINA COMPUTADORA-ESTADÍSTICA-MINI-MICROPROGRAMADORA	1	\$15,299.15	Pieza	\$15,299.15
5150100061-17	MÁQUINA COMPUTADORA-ESTADÍSTICA-MINI-MICROPROGRAMADORA	1	\$16,335.04	Pieza	\$16,335.04
5150100061-8	MÁQUINA COMPUTADORA-ESTADÍSTICA-MINI-MICROPROGRAMADORA	1	\$10,170.65	Pieza	\$10,170.65
5150100061-9	MÁQUINA COMPUTADORA-ESTADÍSTICA-MINI-MICROPROGRAMADORA	1	\$27,985.16	Pieza	\$27,985.16
5150100061-10	MÁQUINA COMPUTADORA-ESTADÍSTICA-MINI-MICROPROGRAMADORA	1	\$27,985.16	Pieza	\$27,985.16
5150100061-11	MÁQUINA COMPUTADORA-ESTADÍSTICA-MINI-MICROPROGRAMADORA	1	\$27,985.16	Pieza	\$27,985.16
5150100061-12	MÁQUINA COMPUTADORA-ESTADÍSTICA-MINI-MICROPROGRAMADORA	1	\$25,688.18	Pieza	\$25,688.18
5150100061-13	MÁQUINA COMPUTADORA-ESTADÍSTICA-MINI-MICROPROGRAMADORA	1	\$25,688.18	Pieza	\$25,688.18
5150100061-14	MÁQUINA COMPUTADORA-ESTADÍSTICA-MINI-MICROPROGRAMADORA	1	\$25,688.18	Pieza	\$25,688.18
5150100061-107	MÁQUINA COMPUTADORA-ESTADÍSTICA-MINI-MICROPROGRAMADORA	1	\$12,995.00	Pieza	\$12,995.00
5150100061-88	MÁQUINA COMPUTADORA-ESTADÍSTICA-MINI-MICROPROGRAMADORA	1	\$20,674.68	Pieza	\$20,674.68
5150100061-89	MÁQUINA COMPUTADORA-ESTADÍSTICA-MINI-MICROPROGRAMADORA	1	\$24,472.00	Pieza	\$24,472.00
5150100061-90	MÁQUINA COMPUTADORA-ESTADÍSTICA-MINI-MICROPROGRAMADORA	1	\$16,335.04	Pieza	\$16,335.04
5150100061-92	MÁQUINA COMPUTADORA-ESTADÍSTICA-MINI-MICROPROGRAMADORA	1	\$24,495.00	Pieza	\$24,495.00
5150100061-93	MÁQUINA COMPUTADORA-ESTADÍSTICA-MINI-MICROPROGRAMADORA	1	\$22,932.04	Pieza	\$22,932.04

Radio y Televisión de Aguascalientes

Estado de Aguascalientes

Libro de Inventario de Bienes Muebles e Inmuebles

Al 31 de diciembre de 2021

Usu: karenv
Rep: rptActivosConac1

Fecha y 04/feb./2022
hora de Impresión 09:11 a. m.

NÚMERO DE INVENTARIO	DESCRIPCIÓN	CANTIDAD	COSTO UNITARIO	UNIDAD DE MEDIDA	MONTO
5150100061-94	MÁQUINA COMPUTADORA-ESTADÍSTICA-MINI-MICROPROGRAMADORA	1	\$20,597.00	Pieza	\$20,597.00
5150100061-95	MÁQUINA COMPUTADORA-ESTADÍSTICA-MINI-MICROPROGRAMADORA	1	\$17,999.00	Pieza	\$17,999.00
5150100061-104	MÁQUINA COMPUTADORA-ESTADÍSTICA-MINI-MICROPROGRAMADORA	1	\$12,995.00	Pieza	\$12,995.00
5150100061-105	MÁQUINA COMPUTADORA-ESTADÍSTICA-MINI-MICROPROGRAMADORA	1	\$68,533.68	Pieza	\$68,533.68
5150100061-101	MÁQUINA COMPUTADORA-ESTADÍSTICA-MINI-MICROPROGRAMADORA	1	\$27,985.16	Pieza	\$27,985.16
5150100061-102	MÁQUINA COMPUTADORA-ESTADÍSTICA-MINI-MICROPROGRAMADORA	1	\$6,100.00	Pieza	\$6,100.00
5150100061-103	MÁQUINA COMPUTADORA-ESTADÍSTICA-MINI-MICROPROGRAMADORA	1	\$12,995.00	Pieza	\$12,995.00
5150100061-96	MÁQUINA COMPUTADORA-ESTADÍSTICA-MINI-MICROPROGRAMADORA	1	\$12,998.99	Pieza	\$12,998.99
5150100061-97	MÁQUINA COMPUTADORA-ESTADÍSTICA-MINI-MICROPROGRAMADORA	1	\$17,999.00	Pieza	\$17,999.00
5150100061-98	MÁQUINA COMPUTADORA-ESTADÍSTICA-MINI-MICROPROGRAMADORA	1	\$31,494.00	Pieza	\$31,494.00
5150100061-99	MÁQUINA COMPUTADORA-ESTADÍSTICA-MINI-MICROPROGRAMADORA	1	\$31,494.00	Pieza	\$31,494.00
5150100061-100	MÁQUINA COMPUTADORA-ESTADÍSTICA-MINI-MICROPROGRAMADORA	1	\$27,985.16	Pieza	\$27,985.16
5150100061-87	MÁQUINA COMPUTADORA-ESTADÍSTICA-MINI-MICROPROGRAMADORA	1	\$27,076.78	Pieza	\$27,076.78
5150100061-86	MÁQUINA COMPUTADORA-ESTADÍSTICA-MINI-MICROPROGRAMADORA	1	\$25,688.18	Pieza	\$25,688.18
5150100061-91	MÁQUINA COMPUTADORA-ESTADÍSTICA-MINI-MICROPROGRAMADORA	1	\$21,629.18	Pieza	\$21,629.18
5150100061-79	MÁQUINA COMPUTADORA-ESTADÍSTICA-MINI-MICROPROGRAMADORA	1	\$27,985.16	Pieza	\$27,985.16
5150100061-80	MÁQUINA COMPUTADORA-ESTADÍSTICA-MINI-MICROPROGRAMADORA	1	\$27,985.16	Pieza	\$27,985.16
5150100061-81	MÁQUINA COMPUTADORA-ESTADÍSTICA-MINI-MICROPROGRAMADORA	1	\$27,985.16	Pieza	\$27,985.16
5150100061-82	MÁQUINA COMPUTADORA-ESTADÍSTICA-MINI-MICROPROGRAMADORA	1	\$27,985.16	Pieza	\$27,985.16
5150100061-83	MÁQUINA COMPUTADORA-ESTADÍSTICA-MINI-MICROPROGRAMADORA	1	\$27,985.16	Pieza	\$27,985.16
5150100061-84	MÁQUINA COMPUTADORA-ESTADÍSTICA-MINI-MICROPROGRAMADORA	1	\$27,985.16	Pieza	\$27,985.16
5150100061-77	MÁQUINA COMPUTADORA-ESTADÍSTICA-MINI-MICROPROGRAMADORA	1	\$27,985.16	Pieza	\$27,985.16
5150100061-78	MÁQUINA COMPUTADORA-ESTADÍSTICA-MINI-MICROPROGRAMADORA	1	\$27,985.16	Pieza	\$27,985.16
5150100061-75	MÁQUINA COMPUTADORA-ESTADÍSTICA-MINI-MICROPROGRAMADORA	1	\$6,395.01	Pieza	\$6,395.01



Radio y Televisión de Aguascalientes

Estado de Aguascalientes

Libro de Inventario de Bienes Muebles e Inmuebles

Al 31 de diciembre de 2021

Usu: karenv
Rep: rptActivosConac1

Fecha y hora de Impresión 04/feb./2022 09:11 a. m.

NÚMERO DE INVENTARIO	DESCRIPCIÓN	CANTIDAD	COSTO UNITARIO	UNIDAD DE MEDIDA	MONTO
5150100061-76	MÁQUINA COMPUTADORA-ESTADÍSTICA-MINI-MICROPROGRAMADORA	1	\$21,498.99	Pieza	\$21,498.99
5150100061-68	MÁQUINA COMPUTADORA-ESTADÍSTICA-MINI-MICROPROGRAMADORA	1	\$8,306.00	Pieza	\$8,306.00
5150100061-70	MÁQUINA COMPUTADORA-ESTADÍSTICA-MINI-MICROPROGRAMADORA	1	\$15,299.15	Pieza	\$15,299.15
5150100061-73	MÁQUINA COMPUTADORA-ESTADÍSTICA-MINI-MICROPROGRAMADORA	1	\$12,998.99	Pieza	\$12,998.99
5150100061-66	MÁQUINA COMPUTADORA-ESTADÍSTICA-MINI-MICROPROGRAMADORA	1	\$19,499.00	Pieza	\$19,499.00
5150100061-67	MÁQUINA COMPUTADORA-ESTADÍSTICA-MINI-MICROPROGRAMADORA	1	\$85,848.82	Pieza	\$85,848.82
5150100061-61	MÁQUINA COMPUTADORA-ESTADÍSTICA-MINI-MICROPROGRAMADORA	1	\$8,586.48	Pieza	\$8,586.48
5150100061-62	MÁQUINA COMPUTADORA-ESTADÍSTICA-MINI-MICROPROGRAMADORA	1	\$68,533.68	Pieza	\$68,533.68
5150100061-63	MÁQUINA COMPUTADORA-ESTADÍSTICA-MINI-MICROPROGRAMADORA	1	\$24,495.00	Pieza	\$24,495.00
5150100061-64	MÁQUINA COMPUTADORA-ESTADÍSTICA-MINI-MICROPROGRAMADORA	1	\$28,917.00	Pieza	\$28,917.00
5150100061-59	MÁQUINA COMPUTADORA-ESTADÍSTICA-MINI-MICROPROGRAMADORA	1	\$24,472.00	Pieza	\$24,472.00
5150100061-60	MÁQUINA COMPUTADORA-ESTADÍSTICA-MINI-MICROPROGRAMADORA	1	\$55,380.78	Pieza	\$55,380.78
5150100061-55	MÁQUINA COMPUTADORA-ESTADÍSTICA-MINI-MICROPROGRAMADORA	1	\$16,784.96	Pieza	\$16,784.96
5150100061-49	MÁQUINA COMPUTADORA-ESTADÍSTICA-MINI-MICROPROGRAMADORA	1	\$16,784.96	Pieza	\$16,784.96
5150100061-50	MÁQUINA COMPUTADORA-ESTADÍSTICA-MINI-MICROPROGRAMADORA	1	\$55,380.78	Pieza	\$55,380.78
5150100061-51	MÁQUINA COMPUTADORA-ESTADÍSTICA-MINI-MICROPROGRAMADORA	1	\$55,380.78	Pieza	\$55,380.78
5150100061-52	MÁQUINA COMPUTADORA-ESTADÍSTICA-MINI-MICROPROGRAMADORA	1	\$35,932.90	Pieza	\$35,932.90
5150100061-53	MÁQUINA COMPUTADORA-ESTADÍSTICA-MINI-MICROPROGRAMADORA	1	\$10,720.88	Pieza	\$10,720.88
5150100061-54	MÁQUINA COMPUTADORA-ESTADÍSTICA-MINI-MICROPROGRAMADORA	1	\$26,330.40	Pieza	\$26,330.40
5150100061-65	MÁQUINA COMPUTADORA-ESTADÍSTICA-MINI-MICROPROGRAMADORA	1	\$22,932.04	Pieza	\$22,932.04
5150100061-56	MÁQUINA COMPUTADORA-ESTADÍSTICA-MINI-MICROPROGRAMADORA	1	\$26,330.40	Pieza	\$26,330.40
5150100061-57	MÁQUINA COMPUTADORA-ESTADÍSTICA-MINI-MICROPROGRAMADORA	1	\$16,784.96	Pieza	\$16,784.96
5150100061-58	MÁQUINA COMPUTADORA-ESTADÍSTICA-MINI-MICROPROGRAMADORA	1	\$11,497.70	Pieza	\$11,497.70
5150100061-124	MÁQUINA COMPUTADORA-ESTADÍSTICA-MINI-MICROPROGRAMADORA	1	\$6,497.50	Pieza	\$6,497.50

Radio y Televisión de Aguascalientes
Estado de Aguascalientes
Libro de Inventario de Bienes Muebles e Inmuebles
Al 31 de diciembre de 2021

Utr: karenv
Rep: rptActivosConac1

Fecha y 04/feb./2022
hora de Impresión 09:11 a. m.

NÚMERO DE INVENTARIO	DESCRIPCIÓN	CANTIDAD	COSTO UNITARIO	UNIDAD DE MEDIDA	MONTO
5150100061-125	MÁQUINA COMPUTADORA-ESTADÍSTICA-MINI-MICROPROGRAMADORA	1	\$6,497.50	Pieza	\$6,497.50
5150100061-126	MÁQUINA COMPUTADORA-ESTADÍSTICA-MINI-MICROPROGRAMADORA	1	\$6,278.80	Pieza	\$6,278.80
5150100061-123	MÁQUINA COMPUTADORA-ESTADÍSTICA-MINI-MICROPROGRAMADORA	1	\$12,790.00	Pieza	\$12,790.00
5150100061-132	MÁQUINA COMPUTADORA-ESTADÍSTICA-MINI-MICROPROGRAMADORA	1	\$6,100.00	Pieza	\$6,100.00
5150100061-133	MÁQUINA COMPUTADORA-ESTADÍSTICA-MINI-MICROPROGRAMADORA	1	\$21,498.99	Pieza	\$21,498.99
5150100061-127	MÁQUINA COMPUTADORA-ESTADÍSTICA-MINI-MICROPROGRAMADORA	1	\$6,595.00	Pieza	\$6,595.00
5150100061-128	MÁQUINA COMPUTADORA-ESTADÍSTICA-MINI-MICROPROGRAMADORA	1	\$57,161.87	Pieza	\$57,161.87
5150100061-129	MÁQUINA COMPUTADORA-ESTADÍSTICA-MINI-MICROPROGRAMADORA	1	\$57,161.87	Pieza	\$57,161.87
5150100061-130	MÁQUINA COMPUTADORA-ESTADÍSTICA-MINI-MICROPROGRAMADORA	1	\$57,161.87	Pieza	\$57,161.87
5150100061-131	MÁQUINA COMPUTADORA-ESTADÍSTICA-MINI-MICROPROGRAMADORA	1	\$57,161.87	Pieza	\$57,161.87
5150100061-112	MÁQUINA COMPUTADORA-ESTADÍSTICA-MINI-MICROPROGRAMADORA	1	\$16,083.52	Pieza	\$16,083.52
5150100061-108	MÁQUINA COMPUTADORA-ESTADÍSTICA-MINI-MICROPROGRAMADORA	1	\$8,900.00	Pieza	\$8,900.00
5150100061-109	MÁQUINA COMPUTADORA-ESTADÍSTICA-MINI-MICROPROGRAMADORA	1	\$11,860.00	Pieza	\$11,860.00
5150100061-114	MÁQUINA COMPUTADORA-ESTADÍSTICA-MINI-MICROPROGRAMADORA	1	\$6,497.50	Pieza	\$6,497.50
5150100061-115	MÁQUINA COMPUTADORA-ESTADÍSTICA-MINI-MICROPROGRAMADORA	1	\$24,574.35	Pieza	\$24,574.35
5150100061-116	MÁQUINA COMPUTADORA-ESTADÍSTICA-MINI-MICROPROGRAMADORA	1	\$47,986.97	Pieza	\$47,986.97
5150100061-117	MÁQUINA COMPUTADORA-ESTADÍSTICA-MINI-MICROPROGRAMADORA	1	\$6,291.00	Pieza	\$6,291.00
5150100061-113	MÁQUINA COMPUTADORA-ESTADÍSTICA-MINI-MICROPROGRAMADORA	1	\$46,605.00	Pieza	\$46,605.00
5150100061-110	MÁQUINA COMPUTADORA-ESTADÍSTICA-MINI-MICROPROGRAMADORA	1	\$6,497.50	Pieza	\$6,497.50
5150100061-111	MÁQUINA COMPUTADORA-ESTADÍSTICA-MINI-MICROPROGRAMADORA	1	\$7,800.00	Pieza	\$7,800.00
5150100061-121	MÁQUINA COMPUTADORA-ESTADÍSTICA-MINI-MICROPROGRAMADORA	1	\$22,907.50	Pieza	\$22,907.50
5150100061-118	MÁQUINA COMPUTADORA-ESTADÍSTICA-MINI-MICROPROGRAMADORA	1	\$12,995.00	Pieza	\$12,995.00
5150100061-119	MÁQUINA COMPUTADORA-ESTADÍSTICA-MINI-MICROPROGRAMADORA	1	\$12,995.00	Pieza	\$12,995.00
5150100061-120	MÁQUINA COMPUTADORA-ESTADÍSTICA-MINI-MICROPROGRAMADORA	1	\$68,533.68	Pieza	\$68,533.68



Radio y Televisión de Aguascalientes
Estado de Aguascalientes
Libro de Inventario de Bienes Muebles e Inmuebles
Al 31 de diciembre de 2021

Usu: karenv
Rep: rptActivosConac1

Fecha y 04/feb./2022
hora de Impresión 09:11 a. m.

NÚMERO DE INVENTARIO	DESCRIPCIÓN	CANTIDAD	COSTO UNITARIO	UNIDAD DE MEDIDA	MONTO
5150100061-122	MÁQUINA COMPUTADORA-ESTADÍSTICA-MINI-MICROPROGRAMADORA	1	\$6,497.50	Pieza	\$6,497.50
5150100061-106	MÁQUINA COMPUTADORA-ESTADÍSTICA-MINI-MICROPROGRAMADORA	1	\$68,533.68	Pieza	\$68,533.68
5150100067-9	MICROCOMPUTADORA	1	\$45,514.74	Pieza	\$45,514.74
5150100067-10	MICROCOMPUTADORA	1	\$45,514.74	Pieza	\$45,514.74
5150100067-7	MICROCOMPUTADORA DELL	1	\$21,251.20	Pieza	\$21,251.20
5150100067-4	MICROCOMPUTADORA DELL	1	\$21,251.20	Pieza	\$21,251.20
5150100067-5	MICROCOMPUTADORA DELL	1	\$21,251.20	Pieza	\$21,251.20
5150100067-6	MICROCOMPUTADORA DELL	1	\$21,251.20	Pieza	\$21,251.20
5150100067-1	MICROCOMPUTADORA IMAC	1	\$33,234.00	Pieza	\$33,234.00
5150100067-2	MICROCOMPUTADORA IMAC	1	\$33,234.00	Pieza	\$33,234.00
5150100067-3	MICROCOMPUTADORA IMAC	1	\$33,234.00	Pieza	\$33,234.00
5150100067-8	MICROCOMPUTADORA IMAC 5K	1	\$46,290.14	Pieza	\$46,290.14
5150100066-1	MICROCOMPUTADORA PORTATIL -- LAPTOP--	1	\$18,362.80	Pieza	\$18,362.80
5150100066-5	MICROCOMPUTADORA PORTATIL -- LAPTOP--	1	\$18,478.80	Pieza	\$18,478.80
5150100066-8	MICROCOMPUTADORA PORTATIL -- LAPTOP--	1	\$14,990.00	Pieza	\$14,990.00
5150100066-7	MICROCOMPUTADORA PORTATIL -- LAPTOP--	1	\$15,237.50	Pieza	\$15,237.50
5150100066-6	MICROCOMPUTADORA PORTATIL -- LAPTOP--	1	\$5,799.00	Pieza	\$5,799.00
5150100066-2	MICROCOMPUTADORA PORTATIL MACBOOK	1	\$54,984.32	Pieza	\$54,984.32
5150100066-3	MICROCOMPUTADORA PORTATIL MACBOOK	1	\$54,984.32	Pieza	\$54,984.32
5150100070-1	MODEM DE BANDA ANCHA MOVIL	1	\$6,117.91	Pieza	\$6,117.91
5150100072-1	NO-BREAK	1	\$5,699.08	Pieza	\$5,699.08
5150100072-2	NO-BREAK	1	\$5,699.08	Pieza	\$5,699.08
5650100066-3	RADIOGRABADORA DE CASSETTE Y/O C. D. O TRACK	1	\$14,058.18	Pieza	\$14,058.18
5650100066-6	RADIOGRABADORA DE CASSETTE Y/O C. D. O TRACK	1	\$17,499.00	Pieza	\$17,499.00



Radio y Televisión de Aguascalientes
Estado de Aguascalientes
Libro de Inventario de Bienes Muebles e Inmuebles
Al 31 de diciembre de 2021

Usu: karenv
Rep: rptActivosConac1

Fecha y hora de Impresión 04/feb./2022 09:11 a. m.

NÚMERO DE INVENTARIO	DESCRIPCIÓN	CANTIDAD	COSTO UNITARIO	UNIDAD DE MEDIDA	MONTO
5650100066-4	RADIOGRABADORA DE CASSETTE Y/O C. D. O TRACK	1	\$12,998.99	Pieza	\$12,998.99
5650100066-5	RADIOGRABADORA DE CASSETTE Y/O C. D. O TRACK	1	\$12,998.99	Pieza	\$12,998.99
5190100156-1	RELOJ CHECADOR	1	\$16,130.00	Pieza	\$16,130.00
5150100085-1	SCANNER	1	\$13,273.85	Pieza	\$13,273.85
5150100085-2	SCANNER	1	\$13,018.68	Pieza	\$13,018.68
5150100089-4	SERVIDOR	1	\$50,985.00	Pieza	\$50,985.00
5150100089-1	SERVIDOR	1	\$27,945.00	Pieza	\$27,945.00
5150100089-2	SERVIDOR	1	\$131,100.00	Pieza	\$131,100.00
5150100089-3	SERVIDOR	1	\$48,645.00	Pieza	\$48,645.00
5150100089-5	SERVIDOR	1	\$17,618.00	Pieza	\$17,618.00
5150100113-2	TORRE DUPLICADORA DE CD's Y DVD's	1	\$17,511.40	Pieza	\$17,511.40
5150100113-3	TORRE DUPLICADORA DE CD's Y DVD's	1	\$17,511.40	Pieza	\$17,511.40
5150100113-1	TORRE DUPLICADORA DE CD's Y DVD's	1	\$17,511.40	Pieza	\$17,511.40
5190100061-1	EQUIPO PARA AIRE ACONDICIONADO COMPRESOR 5TR	1	\$18,444.00	Pieza	\$18,444.00
5190100061-2	EQUIPO PARA AIRE ACONDICIONADO COMPRESOR 5TR	1	\$18,444.00	Pieza	\$18,444.00
5650100104-322	EQUIPOS VARIOS DE TELECOMUNICACIONES	1	\$11,126.25	Pieza	\$11,126.25
5650100104-13	EQUIPOS VARIOS DE TELECOMUNICACIONES	1	\$11,126.25	Pieza	\$11,126.25
5210100059-4	PANTALLA DE PLASMA	1	\$249,000.00	Pieza	\$249,000.00
5210100059-5	PANTALLA DE PLASMA	1	\$39,998.99	Pieza	\$39,998.99
5210100059-6	PANTALLA DE PLASMA	1	\$249,000.00	Pieza	\$249,000.00
5210100059-7	PANTALLA DE PLASMA	1	\$249,000.00	Pieza	\$249,000.00
5210100059-10	PANTALLA DE PLASMA	1	\$249,000.00	Pieza	\$249,000.00
5210100059-11	PANTALLA DE PLASMA	1	\$249,000.00	Pieza	\$249,000.00
5210100059-12	PANTALLA DE PLASMA	1	\$249,000.00	Pieza	\$249,000.00

Radio y Televisión de Aguascalientes
Estado de Aguascalientes
Libro de Inventario de Bienes Muebles e Inmuebles
Al 31 de diciembre de 2021

Usu: karenv
Rep: rptActivosConac1

Fecha y hora de Impresión | 04/feb./2022
09:11 a. m.

NÚMERO DE INVENTARIO	DESCRIPCIÓN	CANTIDAD	COSTO UNITARIO	UNIDAD DE MEDIDA	MONTO
5210100059-13	PANTALLA DE PLASMA	1	\$249,000.00	Pieza	\$249,000.00
5210100059-20	PANTALLA DE PLASMA	1	\$249,000.00	Pieza	\$249,000.00
5210100059-14	PANTALLA DE PLASMA	1	\$249,000.00	Pieza	\$249,000.00
5210100059-15	PANTALLA DE PLASMA	1	\$249,000.00	Pieza	\$249,000.00
5210100059-16	PANTALLA DE PLASMA	1	\$249,000.00	Pieza	\$249,000.00
5210100059-17	PANTALLA DE PLASMA	1	\$249,000.00	Pieza	\$249,000.00
5210100059-18	PANTALLA DE PLASMA	1	\$249,000.00	Pieza	\$249,000.00
5210100059-19	PANTALLA DE PLASMA	1	\$249,000.00	Pieza	\$249,000.00
5210100059-8	PANTALLA DE PLASMA	1	\$249,000.00	Pieza	\$249,000.00
5210100059-9	PANTALLA DE PLASMA	1	\$249,000.00	Pieza	\$249,000.00
5650100066-2	RADIOGRABADORA DE CASSETTE Y/O C. D. O TRACK	1	\$8,545.00	Pieza	\$8,545.00
5650100066-1	RADIOGRABADORA DE CASSETTE Y/O C. D. O TRACK	1	\$8,545.00	Pieza	\$8,545.00
5190100156-2	RELOJ CHECADOR	1	\$17,166.75	Pieza	\$17,166.75
5210100086-48	TELEVISIÓN	1	\$21,883.12	Pieza	\$21,883.12
5210100086-43	TELEVISIÓN	1	\$159,801.75	Pieza	\$159,801.75
5210100086-45	TELEVISIÓN	1	\$68,533.68	Pieza	\$68,533.68
5210100086-46	TELEVISIÓN	1	\$68,533.68	Pieza	\$68,533.68
5210100086-47	TELEVISIÓN	1	\$68,533.68	Pieza	\$68,533.68
5210100086-44	TELEVISIÓN	1	\$68,533.68	Pieza	\$68,533.68
5210100086-42	TELEVISIÓN	1	\$68,533.68	Pieza	\$68,533.68
5210100086-41	TELEVISIÓN	1	\$68,533.68	Pieza	\$68,533.68
5210100086-37	TELEVISIÓN	1	\$68,533.68	Pieza	\$68,533.68
5210100086-38	TELEVISIÓN	1	\$68,533.68	Pieza	\$68,533.68
5210100086-39	TELEVISIÓN	1	\$68,533.68	Pieza	\$68,533.68



Radio y Televisión de Aguascalientes
Estado de Aguascalientes
Libro de Inventario de Bienes Muebles e Inmuebles
Al 31 de diciembre de 2021

Usr: karenv
 Rep: rptActivosConac1

Fecha y hora de Impresión | 04/feb./2022
 09:11 a. m.

NÚMERO DE INVENTARIO	DESCRIPCIÓN	CANTIDAD	COSTO UNITARIO	UNIDAD DE MEDIDA	MONTO
5210100086-40	TELEVISIÓN	1	\$9,995.04	Pieza	\$9,995.04
5210100086-33	TELEVISIÓN	1	\$68,533.68	Pieza	\$68,533.68
5210100086-34	TELEVISIÓN	1	\$68,533.68	Pieza	\$68,533.68
5210100086-35	TELEVISIÓN	1	\$68,533.68	Pieza	\$68,533.68
5210100086-36	TELEVISIÓN	1	\$68,533.68	Pieza	\$68,533.68
5210100086-32	TELEVISIÓN	1	\$68,533.68	Pieza	\$68,533.68
5210100086-31	TELEVISIÓN	1	\$68,533.68	Pieza	\$68,533.68
5210100086-29	TELEVISIÓN	1	\$68,533.68	Pieza	\$68,533.68
5210100086-30	TELEVISIÓN	1	\$68,533.68	Pieza	\$68,533.68
5210100086-26	TELEVISIÓN	1	\$68,533.68	Pieza	\$68,533.68
5210100086-27	TELEVISIÓN	1	\$68,533.68	Pieza	\$68,533.68
5210100086-28	TELEVISIÓN	1	\$68,533.68	Pieza	\$68,533.68
5210100086-22	TELEVISIÓN	1	\$68,533.68	Pieza	\$68,533.68
5210100086-23	TELEVISIÓN	1	\$68,533.68	Pieza	\$68,533.68
5210100086-24	TELEVISIÓN	1	\$68,533.68	Pieza	\$68,533.68
5210100086-25	TELEVISIÓN	1	\$68,533.68	Pieza	\$68,533.68
5210100086-19	TELEVISIÓN	1	\$68,533.68	Pieza	\$68,533.68
5210100086-20	TELEVISIÓN	1	\$68,533.68	Pieza	\$68,533.68
5210100086-21	TELEVISIÓN	1	\$68,533.68	Pieza	\$68,533.68
5210100086-17	TELEVISIÓN	1	\$68,533.68	Pieza	\$68,533.68
5210100086-18	TELEVISIÓN	1	\$68,533.68	Pieza	\$68,533.68
5210100086-16	TELEVISIÓN	1	\$68,533.68	Pieza	\$68,533.68
5210100086-3	TELEVISIÓN	1	\$8,551.27	Pieza	\$8,551.27
5210100086-5	TELEVISIÓN	1	\$55,729.88	Pieza	\$55,729.88



Radio y Televisión de Aguascalientes

Estado de Aguascalientes

Libro de Inventario de Bienes Muebles e Inmuebles

Al 31 de diciembre de 2021

Usu: karenv
Rep: rptActivosConac1

Fecha y hora de Impresión 04/feb./2022 09:11 a. m.

NÚMERO DE INVENTARIO	DESCRIPCIÓN	CANTIDAD	COSTO UNITARIO	UNIDAD DE MEDIDA	MONTO
5210100086-6	TELEVISIÓN	1	\$55,729.88	Pieza	\$55,729.88
5210100086-7	TELEVISIÓN	1	\$55,729.88	Pieza	\$55,729.88
5210100086-13	TELEVISIÓN	1	\$8,975.40	Pieza	\$8,975.40
5210100086-14	TELEVISIÓN	1	\$10,988.86	Pieza	\$10,988.86
5210100086-15	TELEVISIÓN	1	\$71,737.16	Pieza	\$71,737.16
5210100086-10	TELEVISIÓN	1	\$8,975.40	Pieza	\$8,975.40
5210100086-11	TELEVISIÓN	1	\$8,975.40	Pieza	\$8,975.40
5210100086-12	TELEVISIÓN	1	\$8,975.40	Pieza	\$8,975.40
5210100086-9	TELEVISIÓN	1	\$66,989.72	Pieza	\$66,989.72
5210100086-8	TELEVISIÓN	1	\$66,989.72	Pieza	\$66,989.72
5210100086-4	TELEVISIÓN	1	\$12,786.48	Pieza	\$12,786.48
5210100086-2	TELEVISIÓN	1	\$30,417.50	Pieza	\$30,417.50
5210100086-1	TELEVISIÓN	1	\$52,999.04	Pieza	\$52,999.04
5210100044-1	SISTEMA DIGITAL DE GRABADORA	1	\$15,400.02	Pieza	\$15,400.02
5210100044-2	SISTEMA DIGITAL DE GRABADORA	1	\$15,400.02	Pieza	\$15,400.02
5210100044-3	SISTEMA DIGITAL DE GRABADORA	1	\$15,400.02	Pieza	\$15,400.02
5210100044-4	SISTEMA DIGITAL DE GRABADORA	1	\$15,400.02	Pieza	\$15,400.02
5210100001-4	AMPLIFICADOR DE SEÑAL DE AUDIO	1	\$7,174.56	Pieza	\$7,174.56
5210100001-1	AMPLIFICADOR DE SEÑAL DE AUDIO	1	\$7,174.56	Pieza	\$7,174.56
5210100001-2	AMPLIFICADOR DE SEÑAL DE AUDIO	1	\$7,224.00	Pieza	\$7,224.00
5210100001-3	AMPLIFICADOR DE SEÑAL DE AUDIO	1	\$7,017.30	Pieza	\$7,017.30
5210100009-7	AUDÍFONO	1	\$6,372.49	Pieza	\$6,372.49
5210100009-8	AUDÍFONO	1	\$6,372.49	Pieza	\$6,372.49
5210100009-9	AUDÍFONO	1	\$6,372.49	Pieza	\$6,372.49



Radio y Televisión de Aguascalientes
Estado de Aguascalientes
Libro de Inventario de Bienes Muebles e Inmuebles
Al 31 de diciembre de 2021

Usr: karenv
 Rep: rptActivosConac1

Fecha y hora de Impresión: 04/feb./2022 09:11 a. m.

NÚMERO DE INVENTARIO	DESCRIPCIÓN	CANTIDAD	COSTO UNITARIO	UNIDAD DE MEDIDA	MONTO
5210100009-4	AUDÍFONO	1	\$2,760.02	Pieza	\$2,760.02
5210100009-5	AUDÍFONO	1	\$2,760.02	Pieza	\$2,760.02
5210100009-6	AUDÍFONO	1	\$2,760.02	Pieza	\$2,760.02
5210100009-1	AUDÍFONO	1	\$2,760.02	Pieza	\$2,760.02
5210100009-2	AUDÍFONO	1	\$2,760.02	Pieza	\$2,760.02
5210100009-3	AUDÍFONO	1	\$2,760.02	Pieza	\$2,760.02
5210100009-12	AUDÍFONO	1	\$159,801.75	Pieza	\$159,801.75
5210100009-10	AUDÍFONO	1	\$6,372.49	Pieza	\$6,372.49
5210100009-11	AUDÍFONO	1	\$6,372.49	Pieza	\$6,372.49
5210100011-1	BAFLE	1	\$50,979.96	Pieza	\$50,979.96
5210100011-2	BAFLE	1	\$16,969.05	Pieza	\$16,969.05
5210100011-3	BAFLE	1	\$16,969.05	Pieza	\$16,969.05
5210100011-4	BAFLE	1	\$50,979.96	Pieza	\$50,979.96
5210100013-1	BASE MICRÓFONO	1	\$10,378.07	Pieza	\$10,378.07
5210100013-2	BASE MICRÓFONO	1	\$10,378.07	Pieza	\$10,378.07
5210100015-1	BOCINA	1	\$11,500.87	Pieza	\$11,500.87
5210100015-2	BOCINA	1	\$11,500.87	Pieza	\$11,500.87
5210100015-5	BOCINA	1	\$27,731.05	Pieza	\$27,731.05
5210100015-3	BOCINA	1	\$27,731.05	Pieza	\$27,731.05
5210100015-4	BOCINA	1	\$27,731.05	Pieza	\$27,731.05
5210100015-6	BOCINA	1	\$217,308.50	Pieza	\$217,308.50
5210100015-7	BOCINA	1	\$217,308.50	Pieza	\$217,308.50
5210100029-1	DISTRIBUIDOR DE VÍDEO	1	\$8,236.00	Pieza	\$8,236.00
5210100045-4	GRABADORA	1	\$9,819.98	Pieza	\$9,819.98

Radio y Televisión de Aguascalientes

Estado de Aguascalientes

Libro de Inventario de Bienes Muebles e Inmuebles

Al 31 de diciembre de 2021

Usr: karenv
Rep: rptActivosConac1

Fecha y hora de Impresión 04/feb./2022 09:11 a. m.

NÚMERO DE INVENTARIO	DESCRIPCIÓN	CANTIDAD	COSTO UNITARIO	UNIDAD DE MEDIDA	MONTO
5210100045-5	GRABADORA	1	\$9,819.98	Pieza	\$9,819.98
5210100045-1	GRABADORA	1	\$9,819.98	Pieza	\$9,819.98
5210100045-2	GRABADORA	1	\$9,819.98	Pieza	\$9,819.98
5210100045-3	GRABADORA	1	\$9,819.98	Pieza	\$9,819.98
5210100049-14	MICRÓFONO	1	\$7,424.00	Pieza	\$7,424.00
5210100049-15	MICRÓFONO	1	\$7,424.00	Pieza	\$7,424.00
5210100049-12	MICRÓFONO	1	\$7,477.50	Pieza	\$7,477.50
5210100049-13	MICRÓFONO	1	\$7,477.50	Pieza	\$7,477.50
5210100049-9	MICRÓFONO	1	\$34,593.54	Pieza	\$34,593.54
5210100049-7	MICRÓFONO	1	\$7,201.58	Pieza	\$7,201.58
5210100049-10	MICRÓFONO	1	\$16,386.42	Pieza	\$16,386.42
5210100049-11	MICRÓFONO	1	\$16,386.42	Pieza	\$16,386.42
5210100049-8	MICRÓFONO	1	\$34,593.54	Pieza	\$34,593.54
5210100049-1	MICRÓFONO	1	\$3,769.98	Pieza	\$3,769.98
5210100049-2	MICRÓFONO	1	\$3,769.98	Pieza	\$3,769.98
5210100049-3	MICRÓFONO	1	\$3,769.98	Pieza	\$3,769.98
5210100049-4	MICRÓFONO	1	\$3,769.98	Pieza	\$3,769.98
5210100049-5	MICRÓFONO	1	\$3,769.98	Pieza	\$3,769.98
5210100049-6	MICRÓFONO	1	\$3,769.98	Pieza	\$3,769.98
5210100013-3	MICRÓFONO	1	\$11,368.00	Pieza	\$11,368.00
5210100049-31	MICRÓFONO	1	\$27,731.05	Pieza	\$27,731.05
5210100049-32	MICRÓFONO	1	\$27,731.05	Pieza	\$27,731.05
5210100049-27	MICRÓFONO	1	\$10,493.95	Pieza	\$10,493.95
5210100049-28	MICRÓFONO	1	\$6,325.00	Pieza	\$6,325.00



Radio y Televisión de Aguascalientes

Estado de Aguascalientes

Libro de Inventario de Bienes Muebles e Inmuebles

Al 31 de diciembre de 2021

Usu: karenv
Rep: rptActivosConac1

Fecha y hora de Impresión 04/feb./2022 09:11 a. m.

NÚMERO DE INVENTARIO	DESCRIPCIÓN	CANTIDAD	COSTO UNITARIO	UNIDAD DE MEDIDA	MONTO
5210100049-29	MICRÓFONO	1	\$8,896.00	Pieza	\$8,896.00
5210100049-30	MICRÓFONO	1	\$8,896.00	Pieza	\$8,896.00
5210100049-24	MICRÓFONO	1	\$6,325.00	Pieza	\$6,325.00
5210100049-25	MICRÓFONO	1	\$68,533.68	Pieza	\$68,533.68
5210100049-21	MICRÓFONO	1	\$27,731.05	Pieza	\$27,731.05
5210100049-22	MICRÓFONO	1	\$27,731.05	Pieza	\$27,731.05
5210100049-23	MICRÓFONO	1	\$27,731.05	Pieza	\$27,731.05
5210100049-19	MICRÓFONO	1	\$6,918.24	Pieza	\$6,918.24
5210100049-20	MICRÓFONO	1	\$6,918.24	Pieza	\$6,918.24
5210100049-26	MICRÓFONO	1	\$68,533.68	Pieza	\$68,533.68
5210100049-16	MICRÓFONO	1	\$16,386.41	Pieza	\$16,386.41
5210100049-17	MICRÓFONO	1	\$16,386.41	Pieza	\$16,386.41
5210100049-18	MICRÓFONO	1	\$6,918.24	Pieza	\$6,918.24
5210100048-6	MICRÓFONO INALÁMBRICO	1	\$2,829.47	Pieza	\$2,829.47
5210100048-3	MICRÓFONO INALÁMBRICO	1	\$2,829.47	Pieza	\$2,829.47
5210100048-2	MICRÓFONO INALÁMBRICO CON RECEPTOR	1	\$8,619.02	Pieza	\$8,619.02
5210100048-5	MICRÓFONO INALÁMBRICO CON RECEPTOR	1	\$8,619.02	Pieza	\$8,619.02
5210100048-80	MICRÓFONO INALÁMBRICO CON RECEPTOR Y TRANSMISOR	1	\$15,812.03	Pieza	\$15,812.03
5210100048-85	MICRÓFONO INALÁMBRICO CON RECEPTOR Y TRANSMISOR	1	\$14,244.22	Pieza	\$14,244.22
5210100048-86	MICRÓFONO INALÁMBRICO CON RECEPTOR Y TRANSMISOR	1	\$14,244.22	Pieza	\$14,244.22
5210100048-87	MICRÓFONO INALÁMBRICO CON RECEPTOR Y TRANSMISOR	1	\$14,244.22	Pieza	\$14,244.22
5210100048-74	MICRÓFONO INALÁMBRICO CON RECEPTOR Y TRANSMISOR	1	\$68,533.68	Pieza	\$68,533.68
5210100048-75	MICRÓFONO INALÁMBRICO CON RECEPTOR Y TRANSMISOR	1	\$68,533.68	Pieza	\$68,533.68
5210100048-70	MICRÓFONO INALÁMBRICO CON RECEPTOR Y TRANSMISOR	1	\$9,416.28	Pieza	\$9,416.28

Radio y Televisión de Aguascalientes
Estado de Aguascalientes
Libro de Inventario de Bienes Muebles e Inmuebles
Al 31 de diciembre de 2021

Usu: karenv
Rep: rptActivosConac1

Fecha y hora de Impresión 04/feb./2022 09:11 a. m.

NÚMERO DE INVENTARIO	DESCRIPCIÓN	CANTIDAD	COSTO UNITARIO	UNIDAD DE MEDIDA	MONTO
5210100048-71	MICRÓFONO INALÁMBRICO CON RECEPTOR Y TRANSMISOR	1	\$9,416.28	Pieza	\$9,416.28
5210100048-72	MICRÓFONO INALÁMBRICO CON RECEPTOR Y TRANSMISOR	1	\$9,416.28	Pieza	\$9,416.28
5210100048-73	MICRÓFONO INALÁMBRICO CON RECEPTOR Y TRANSMISOR	1	\$6,325.00	Pieza	\$6,325.00
5210100048-76	MICRÓFONO INALÁMBRICO CON RECEPTOR Y TRANSMISOR	1	\$68,533.68	Pieza	\$68,533.68
5210100048-77	MICRÓFONO INALÁMBRICO CON RECEPTOR Y TRANSMISOR	1	\$68,533.68	Pieza	\$68,533.68
5210100048-78	MICRÓFONO INALÁMBRICO CON RECEPTOR Y TRANSMISOR	1	\$68,533.68	Pieza	\$68,533.68
5210100048-79	MICRÓFONO INALÁMBRICO CON RECEPTOR Y TRANSMISOR	1	\$6,728.00	Pieza	\$6,728.00
5210100048-51	MICRÓFONO INALÁMBRICO CON RECEPTOR Y TRANSMISOR	1	\$15,718.00	Pieza	\$15,718.00
5210100048-52	MICRÓFONO INALÁMBRICO CON RECEPTOR Y TRANSMISOR	1	\$15,718.00	Pieza	\$15,718.00
5210100048-53	MICRÓFONO INALÁMBRICO CON RECEPTOR Y TRANSMISOR	1	\$15,718.00	Pieza	\$15,718.00
5210100048-54	MICRÓFONO INALÁMBRICO CON RECEPTOR Y TRANSMISOR	1	\$15,718.00	Pieza	\$15,718.00
5210100048-43	MICRÓFONO INALÁMBRICO CON RECEPTOR Y TRANSMISOR	1	\$7,211.65	Pieza	\$7,211.65
5210100048-44	MICRÓFONO INALÁMBRICO CON RECEPTOR Y TRANSMISOR	1	\$7,211.65	Pieza	\$7,211.65
5210100048-45	MICRÓFONO INALÁMBRICO CON RECEPTOR Y TRANSMISOR	1	\$9,323.29	Pieza	\$9,323.29
5210100048-46	MICRÓFONO INALÁMBRICO CON RECEPTOR Y TRANSMISOR	1	\$9,323.29	Pieza	\$9,323.29
5210100048-41	MICRÓFONO INALÁMBRICO CON RECEPTOR Y TRANSMISOR	1	\$11,229.18	Pieza	\$11,229.18
5210100048-42	MICRÓFONO INALÁMBRICO CON RECEPTOR Y TRANSMISOR	1	\$11,229.18	Pieza	\$11,229.18
5210100048-56	MICRÓFONO INALÁMBRICO CON RECEPTOR Y TRANSMISOR	1	\$10,324.00	Pieza	\$10,324.00
5210100048-57	MICRÓFONO INALÁMBRICO CON RECEPTOR Y TRANSMISOR	1	\$10,324.00	Pieza	\$10,324.00
5210100048-55	MICRÓFONO INALÁMBRICO CON RECEPTOR Y TRANSMISOR	1	\$19,270.38	Pieza	\$19,270.38
5210100048-58	MICRÓFONO INALÁMBRICO CON RECEPTOR Y TRANSMISOR	1	\$12,528.00	Pieza	\$12,528.00
5210100048-59	MICRÓFONO INALÁMBRICO CON RECEPTOR Y TRANSMISOR	1	\$10,034.00	Pieza	\$10,034.00
5210100048-60	MICRÓFONO INALÁMBRICO CON RECEPTOR Y TRANSMISOR	1	\$9,142.50	Pieza	\$9,142.50
5210100048-69	MICRÓFONO INALÁMBRICO CON RECEPTOR Y TRANSMISOR	1	\$6,325.00	Pieza	\$6,325.00



Radio y Televisión de Aguascalientes
Estado de Aguascalientes
Libro de Inventario de Bienes Muebles e Inmuebles
Al 31 de diciembre de 2021

Usr: karenv
 Rep: rptActivosConac1

Fecha y hora de Impresión | 04/feb./2022
 09:11 a. m.

NÚMERO DE INVENTARIO	DESCRIPCIÓN	CANTIDAD	COSTO UNITARIO	UNIDAD DE MEDIDA	MONTO
5210100048-63	MICRÓFONO INALÁMBRICO CON RECEPTOR Y TRANSMISOR	1	\$27,731.05	Pieza	\$27,731.05
5210100048-64	MICRÓFONO INALÁMBRICO CON RECEPTOR Y TRANSMISOR	1	\$27,731.05	Pieza	\$27,731.05
5210100048-65	MICRÓFONO INALÁMBRICO CON RECEPTOR Y TRANSMISOR	1	\$27,731.05	Pieza	\$27,731.05
5210100048-66	MICRÓFONO INALÁMBRICO CON RECEPTOR Y TRANSMISOR	1	\$27,731.05	Pieza	\$27,731.05
5210100048-67	MICRÓFONO INALÁMBRICO CON RECEPTOR Y TRANSMISOR	1	\$27,731.05	Pieza	\$27,731.05
5210100048-68	MICRÓFONO INALÁMBRICO CON RECEPTOR Y TRANSMISOR	1	\$27,731.05	Pieza	\$27,731.05
5210100048-61	MICRÓFONO INALÁMBRICO CON RECEPTOR Y TRANSMISOR	1	\$9,142.50	Pieza	\$9,142.50
5210100048-62	MICRÓFONO INALÁMBRICO CON RECEPTOR Y TRANSMISOR	1	\$9,142.50	Pieza	\$9,142.50
5210100048-84	MICRÓFONO INALÁMBRICO CON RECEPTOR Y TRANSMISOR	1	\$14,244.22	Pieza	\$14,244.22
5210100048-83	MICRÓFONO INALÁMBRICO CON RECEPTOR Y TRANSMISOR	1	\$15,812.03	Pieza	\$15,812.03
5210100048-81	MICRÓFONO INALÁMBRICO CON RECEPTOR Y TRANSMISOR	1	\$15,812.03	Pieza	\$15,812.03
5210100048-82	MICRÓFONO INALÁMBRICO CON RECEPTOR Y TRANSMISOR	1	\$15,812.03	Pieza	\$15,812.03
5210100048-7	MICRÓFONO INALÁMBRICO CON RECEPTOR Y TRANSMISOR	1	\$8,300.00	Pieza	\$8,300.00
5210100048-8	MICRÓFONO INALÁMBRICO CON RECEPTOR Y TRANSMISOR	1	\$8,300.00	Pieza	\$8,300.00
5210100048-9	MICRÓFONO INALÁMBRICO CON RECEPTOR Y TRANSMISOR	1	\$7,477.50	Pieza	\$7,477.50
5210100048-13	MICRÓFONO INALÁMBRICO CON RECEPTOR Y TRANSMISOR	1	\$12,470.00	Pieza	\$12,470.00
5210100048-14	MICRÓFONO INALÁMBRICO CON RECEPTOR Y TRANSMISOR	1	\$4,576.20	Pieza	\$4,576.20
5210100048-15	MICRÓFONO INALÁMBRICO CON RECEPTOR Y TRANSMISOR	1	\$4,576.20	Pieza	\$4,576.20
5210100048-16	MICRÓFONO INALÁMBRICO CON RECEPTOR Y TRANSMISOR	1	\$40,832.00	Pieza	\$40,832.00
5210100048-17	MICRÓFONO INALÁMBRICO CON RECEPTOR Y TRANSMISOR	1	\$9,048.00	Pieza	\$9,048.00
5210100048-18	MICRÓFONO INALÁMBRICO CON RECEPTOR Y TRANSMISOR	1	\$9,048.00	Pieza	\$9,048.00
5210100048-19	MICRÓFONO INALÁMBRICO CON RECEPTOR Y TRANSMISOR	1	\$13,282.00	Pieza	\$13,282.00
5210100048-20	MICRÓFONO INALÁMBRICO CON RECEPTOR Y TRANSMISOR	1	\$13,282.00	Pieza	\$13,282.00
5210100048-21	MICRÓFONO INALÁMBRICO CON RECEPTOR Y TRANSMISOR	1	\$13,282.00	Pieza	\$13,282.00

Radio y Televisión de Aguascalientes
Estado de Aguascalientes
Libro de Inventario de Bienes Muebles e Inmuebles
Al 31 de diciembre de 2021

Usr: karenv
 Rep: rptActivosConac1

Fecha y hora de Impresión: 04/feb./2022 09:11 a. m.

NÚMERO DE INVENTARIO	DESCRIPCIÓN	CANTIDAD	COSTO UNITARIO	UNIDAD DE MEDIDA	MONTO
5210100048-24	MICRÓFONO INALÁMBRICO CON RECEPTOR Y TRANSMISOR	1	\$9,628.00	Pieza	\$9,628.00
5210100048-25	MICRÓFONO INALÁMBRICO CON RECEPTOR Y TRANSMISOR	1	\$9,419.20	Pieza	\$9,419.20
5210100048-26	MICRÓFONO INALÁMBRICO CON RECEPTOR Y TRANSMISOR	1	\$13,224.00	Pieza	\$13,224.00
5210100048-22	MICRÓFONO INALÁMBRICO CON RECEPTOR Y TRANSMISOR	1	\$13,282.00	Pieza	\$13,282.00
5210100048-11	MICRÓFONO INALÁMBRICO CON RECEPTOR Y TRANSMISOR	1	\$8,700.00	Pieza	\$8,700.00
5210100048-12	MICRÓFONO INALÁMBRICO CON RECEPTOR Y TRANSMISOR	1	\$8,700.00	Pieza	\$8,700.00
5210100048-23	MICRÓFONO INALÁMBRICO CON RECEPTOR Y TRANSMISOR	1	\$10,034.00	Pieza	\$10,034.00
5210100048-10	MICRÓFONO INALÁMBRICO CON RECEPTOR Y TRANSMISOR	1	\$7,477.50	Pieza	\$7,477.50
5210100048-47	MICRÓFONO INALÁMBRICO CON RECEPTOR Y TRANSMISOR	1	\$9,323.29	Pieza	\$9,323.29
5210100048-48	MICRÓFONO INALÁMBRICO CON RECEPTOR Y TRANSMISOR	1	\$9,323.29	Pieza	\$9,323.29
5210100048-49	MICRÓFONO INALÁMBRICO CON RECEPTOR Y TRANSMISOR	1	\$9,323.29	Pieza	\$9,323.29
5210100048-50	MICRÓFONO INALÁMBRICO CON RECEPTOR Y TRANSMISOR	1	\$11,229.18	Pieza	\$11,229.18
5210100048-38	MICRÓFONO INALÁMBRICO CON RECEPTOR Y TRANSMISOR	1	\$13,889.84	Pieza	\$13,889.84
5210100048-39	MICRÓFONO INALÁMBRICO CON RECEPTOR Y TRANSMISOR	1	\$13,889.84	Pieza	\$13,889.84
5210100048-40	MICRÓFONO INALÁMBRICO CON RECEPTOR Y TRANSMISOR	1	\$13,889.84	Pieza	\$13,889.84
5210100048-33	MICRÓFONO INALÁMBRICO CON RECEPTOR Y TRANSMISOR	1	\$12,354.00	Pieza	\$12,354.00
5210100048-34	MICRÓFONO INALÁMBRICO CON RECEPTOR Y TRANSMISOR	1	\$12,354.00	Pieza	\$12,354.00
5210100048-35	MICRÓFONO INALÁMBRICO CON RECEPTOR Y TRANSMISOR	1	\$7,707.04	Pieza	\$7,707.04
5210100048-36	MICRÓFONO INALÁMBRICO CON RECEPTOR Y TRANSMISOR	1	\$7,707.04	Pieza	\$7,707.04
5210100048-37	MICRÓFONO INALÁMBRICO CON RECEPTOR Y TRANSMISOR	1	\$13,889.84	Pieza	\$13,889.84
5210100048-28	MICRÓFONO INALÁMBRICO CON RECEPTOR Y TRANSMISOR	1	\$10,170.65	Pieza	\$10,170.65
5210100048-29	MICRÓFONO INALÁMBRICO CON RECEPTOR Y TRANSMISOR	1	\$10,170.65	Pieza	\$10,170.65
5210100048-30	MICRÓFONO INALÁMBRICO CON RECEPTOR Y TRANSMISOR	1	\$10,170.65	Pieza	\$10,170.65
5210100048-31	MICRÓFONO INALÁMBRICO CON RECEPTOR Y TRANSMISOR	1	\$10,170.65	Pieza	\$10,170.65

Radio y Televisión de Aguascalientes
Estado de Aguascalientes
Libro de Inventario de Bienes Muebles e Inmuebles
Al 31 de diciembre de 2021

Usr: karenv
 Rep: rptActivosConac1

Fecha y hora de Impresión: 04/feb./2022 09:11 a. m.

NÚMERO DE INVENTARIO	DESCRIPCIÓN	CANTIDAD	COSTO UNITARIO	UNIDAD DE MEDIDA	MONTO
5210100048-32	MICRÓFONO INALÁMBRICO CON RECEPTOR Y TRANSMISOR	1	\$10,170.65	Pieza	\$10,170.65
5210100048-27	MICRÓFONO INALÁMBRICO CON RECEPTOR Y TRANSMISOR	1	\$6,380.00	Pieza	\$6,380.00
5210100048-4	MICRÓFONO INALÁMBRICO CON TRANSMISOR	1	\$5,354.24	Pieza	\$5,354.24
5210100059-3	PANTALLA DE PLASMA	1	\$8,975.40	Pieza	\$8,975.40
5210100059-2	PANTALLA DE PLASMA	1	\$12,786.48	Pieza	\$12,786.48
5210100059-1	PANTALLA DE PLASMA	1	\$16,470.26	Pieza	\$16,470.26
5210100059-21	PANTALLA LED 50 PULGADAS SMART	1	\$7,548.12	Pieza	\$7,548.12
5210100086-49	TELEVISIÓN	1	\$43,999.00	Pieza	\$43,999.00
5210100048-1	TRANSMISOR DE MICROFONO	1	\$5,354.24	Pieza	\$5,354.24
5230100008-2	CÁMARA DE T.V.	1	\$7,150.00	Pieza	\$7,150.00
5230100008-1	CÁMARA DE T.V.	1	\$98,130.20	Pieza	\$98,130.20
5230100011-1	CÁMARA DE VIDEO	1	\$80,630.00	Pieza	\$80,630.00
5230100011-2	CÁMARA DE VIDEO	1	\$124,700.00	Pieza	\$124,700.00
5230100010-17	CAMARA DE VIDEO DIGITAL	1	\$124,584.00	Pieza	\$124,584.00
5230100010-35	CAMARA DE VIDEO DIGITAL	1	\$295,761.72	Pieza	\$295,761.72
5230100010-13	CAMARA DE VIDEO DIGITAL	1	\$179,212.55	Pieza	\$179,212.55
5230100010-14	CAMARA DE VIDEO DIGITAL	1	\$179,212.55	Pieza	\$179,212.55
5230100010-15	CAMARA DE VIDEO DIGITAL	1	\$179,212.55	Pieza	\$179,212.55
5230100010-16	CAMARA DE VIDEO DIGITAL	1	\$184,382.00	Pieza	\$184,382.00
5230100010-19	CAMARA DE VIDEO DIGITAL	1	\$242,737.40	Pieza	\$242,737.40
5230100010-20	CAMARA DE VIDEO DIGITAL	1	\$242,737.40	Pieza	\$242,737.40
5230100010-21	CAMARA DE VIDEO DIGITAL	1	\$242,737.40	Pieza	\$242,737.40
5230100010-22	CAMARA DE VIDEO DIGITAL	1	\$242,737.40	Pieza	\$242,737.40
5230100010-23	CAMARA DE VIDEO DIGITAL	1	\$242,737.40	Pieza	\$242,737.40

Radio y Televisión de Aguascalientes
Estado de Aguascalientes
Libro de Inventario de Bienes Muebles e Inmuebles
Al 31 de diciembre de 2021

Usr: karenv
 Rep: rptActivosConac1

Fecha y hora de Impresión: 04/feb./2022 09:11 a. m.

NÚMERO DE INVENTARIO	DESCRIPCIÓN	CANTIDAD	COSTO UNITARIO	UNIDAD DE MEDIDA	MONTO
5230100010-18	CAMARA DE VIDEO DIGITAL	1	\$98,130.20	Pieza	\$98,130.20
5230100010-30	CAMARA DE VIDEO DIGITAL	1	\$295,761.72	Pieza	\$295,761.72
5230100010-31	CAMARA DE VIDEO DIGITAL	1	\$295,761.72	Pieza	\$295,761.72
5230100010-32	CAMARA DE VIDEO DIGITAL	1	\$295,761.72	Pieza	\$295,761.72
5230100010-33	CAMARA DE VIDEO DIGITAL	1	\$295,761.72	Pieza	\$295,761.72
5230100010-34	CAMARA DE VIDEO DIGITAL	1	\$295,761.72	Pieza	\$295,761.72
5230100010-24	CAMARA DE VIDEO DIGITAL	1	\$435,595.08	Pieza	\$435,595.08
5230100010-25	CAMARA DE VIDEO DIGITAL	1	\$435,595.08	Pieza	\$435,595.08
5230100010-26	CAMARA DE VIDEO DIGITAL	1	\$435,595.08	Pieza	\$435,595.08
5230100010-27	CAMARA DE VIDEO DIGITAL	1	\$435,595.08	Pieza	\$435,595.08
5230100010-28	CAMARA DE VIDEO DIGITAL	1	\$435,595.08	Pieza	\$435,595.08
5230100010-29	CAMARA DE VIDEO DIGITAL	1	\$430,668.69	Pieza	\$430,668.69
5230100010-7	CAMARA DE VIDEO DIGITAL	1	\$111,441.20	Pieza	\$111,441.20
5230100010-6	CAMARA DE VIDEO DIGITAL	1	\$10,879.00	Pieza	\$10,879.00
5230100010-8	CAMARA DE VIDEO DIGITAL	1	\$16,738.35	Pieza	\$16,738.35
5230100010-9	CAMARA DE VIDEO DIGITAL	1	\$17,292.80	Pieza	\$17,292.80
5230100010-10	CAMARA DE VIDEO DIGITAL	1	\$140,845.10	Pieza	\$140,845.10
5230100010-11	CAMARA DE VIDEO DIGITAL	1	\$140,845.10	Pieza	\$140,845.10
5230100010-12	CAMARA DE VIDEO DIGITAL	1	\$140,845.10	Pieza	\$140,845.10
5230100010-5	CAMARA DE VIDEO DIGITAL	1	\$140,845.10	Pieza	\$140,845.10
5230100010-4	CAMARA DE VIDEO DIGITAL	1	\$2,799.30	Pieza	\$2,799.30
5230100010-86	CAMARA DE VIDEO DIGITAL	1	\$43,125.00	Pieza	\$43,125.00
5230100010-87	CAMARA DE VIDEO DIGITAL	1	\$44,844.25	Pieza	\$44,844.25
5230100010-88	CAMARA DE VIDEO DIGITAL	1	\$44,844.25	Pieza	\$44,844.25



Radio y Televisión de Aguascalientes
Estado de Aguascalientes
Libro de Inventario de Bienes Muebles e Inmuebles
Al 31 de diciembre de 2021

Usr: karenv
 Rep: rptActivosConac1

Fecha y hora de Impresión | 04/feb./2022
 09:11 a. m.

NÚMERO DE INVENTARIO	DESCRIPCIÓN	CANTIDAD	COSTO UNITARIO	UNIDAD DE MEDIDA	MONTO
5230100010-89	CAMARA DE VIDEO DIGITAL	1	\$44,844.25	Pieza	\$44,844.25
5230100010-90	CAMARA DE VIDEO DIGITAL	1	\$30,818.70	Pieza	\$30,818.70
5230100010-91	CAMARA DE VIDEO DIGITAL	1	\$34,837.56	Pieza	\$34,837.56
5230100010-92	CAMARA DE VIDEO DIGITAL	1	\$30,818.70	Pieza	\$30,818.70
5230100010-93	CAMARA DE VIDEO DIGITAL	1	\$34,837.55	Pieza	\$34,837.55
5230100010-94	CAMARA DE VIDEO DIGITAL	1	\$29,700.00	Pieza	\$29,700.00
5230100010-95	CAMARA DE VIDEO DIGITAL	1	\$34,837.55	Pieza	\$34,837.55
5230100010-84	CAMARA DE VIDEO DIGITAL	1	\$50,929.95	Pieza	\$50,929.95
5230100010-85	CAMARA DE VIDEO DIGITAL	1	\$44,844.25	Pieza	\$44,844.25
5230100010-80	CAMARA DE VIDEO DIGITAL	1	\$27,731.05	Pieza	\$27,731.05
5230100010-81	CAMARA DE VIDEO DIGITAL	1	\$68,533.68	Pieza	\$68,533.68
5230100010-74	CAMARA DE VIDEO DIGITAL	1	\$99,486.50	Pieza	\$99,486.50
5230100010-75	CAMARA DE VIDEO DIGITAL	1	\$106,575.10	Pieza	\$106,575.10
5230100010-82	CAMARA DE VIDEO DIGITAL	1	\$68,533.68	Pieza	\$68,533.68
5230100010-83	CAMARA DE VIDEO DIGITAL	1	\$68,533.68	Pieza	\$68,533.68
5230100010-76	CAMARA DE VIDEO DIGITAL	1	\$27,731.05	Pieza	\$27,731.05
5230100010-77	CAMARA DE VIDEO DIGITAL	1	\$43,125.00	Pieza	\$43,125.00
5230100010-78	CAMARA DE VIDEO DIGITAL	1	\$98,019.00	Pieza	\$98,019.00
5230100010-79	CAMARA DE VIDEO DIGITAL	1	\$98,019.00	Pieza	\$98,019.00
5230100010-72	CAMARA DE VIDEO DIGITAL	1	\$10,899.00	Pieza	\$10,899.00
5230100010-73	CAMARA DE VIDEO DIGITAL	1	\$242,737.40	Pieza	\$242,737.40
5230100010-71	CAMARA DE VIDEO DIGITAL	1	\$10,899.00	Pieza	\$10,899.00
5230100010-69	CAMARA DE VIDEO DIGITAL	1	\$415,024.43	Pieza	\$415,024.43
5230100010-60	CAMARA DE VIDEO DIGITAL	1	\$104,846.61	Pieza	\$104,846.61

Radio y Televisión de Aguascalientes

Estado de Aguascalientes

Libro de Inventario de Bienes Muebles e Inmuebles

Al 31 de diciembre de 2021

Usu: karenv
Rep: rptActivosConac1

Fecha y hora de Impresión 04/feb./2022 09:11 a. m.

NÚMERO DE INVENTARIO	DESCRIPCIÓN	CANTIDAD	COSTO UNITARIO	UNIDAD DE MEDIDA	MONTO
5230100010-61	CAMARA DE VIDEO DIGITAL	1	\$104,846.61	Pieza	\$104,846.61
5230100010-62	CAMARA DE VIDEO DIGITAL	1	\$104,846.61	Pieza	\$104,846.61
5230100010-63	CAMARA DE VIDEO DIGITAL	1	\$66,218.91	Pieza	\$66,218.91
5230100010-64	CAMARA DE VIDEO DIGITAL	1	\$66,218.91	Pieza	\$66,218.91
5230100010-65	CAMARA DE VIDEO DIGITAL	1	\$66,218.91	Pieza	\$66,218.91
5230100010-54	CAMARA DE VIDEO DIGITAL	1	\$104,846.61	Pieza	\$104,846.61
5230100010-55	CAMARA DE VIDEO DIGITAL	1	\$104,846.61	Pieza	\$104,846.61
5230100010-56	CAMARA DE VIDEO DIGITAL	1	\$104,846.61	Pieza	\$104,846.61
5230100010-57	CAMARA DE VIDEO DIGITAL	1	\$104,846.61	Pieza	\$104,846.61
5230100010-58	CAMARA DE VIDEO DIGITAL	1	\$104,846.61	Pieza	\$104,846.61
5230100010-59	CAMARA DE VIDEO DIGITAL	1	\$104,846.61	Pieza	\$104,846.61
5230100010-48	CAMARA DE VIDEO DIGITAL	1	\$104,846.61	Pieza	\$104,846.61
5230100010-49	CAMARA DE VIDEO DIGITAL	1	\$104,846.61	Pieza	\$104,846.61
5230100010-50	CAMARA DE VIDEO DIGITAL	1	\$104,846.61	Pieza	\$104,846.61
5230100010-51	CAMARA DE VIDEO DIGITAL	1	\$104,846.61	Pieza	\$104,846.61
5230100010-52	CAMARA DE VIDEO DIGITAL	1	\$104,846.61	Pieza	\$104,846.61
5230100010-53	CAMARA DE VIDEO DIGITAL	1	\$104,846.61	Pieza	\$104,846.61
5230100010-42	CAMARA DE VIDEO DIGITAL	1	\$54,744.47	Pieza	\$54,744.47
5230100010-43	CAMARA DE VIDEO DIGITAL	1	\$54,744.47	Pieza	\$54,744.47
5230100010-44	CAMARA DE VIDEO DIGITAL	1	\$54,744.47	Pieza	\$54,744.47
5230100010-45	CAMARA DE VIDEO DIGITAL	1	\$54,744.47	Pieza	\$54,744.47
5230100010-46	CAMARA DE VIDEO DIGITAL	1	\$54,744.47	Pieza	\$54,744.47
5230100010-47	CAMARA DE VIDEO DIGITAL	1	\$54,744.47	Pieza	\$54,744.47
5230100010-36	CAMARA DE VIDEO DIGITAL	1	\$54,744.47	Pieza	\$54,744.47

Radio y Televisión de Aguascalientes
Estado de Aguascalientes
Libro de Inventario de Bienes Muebles e Inmuebles
Al 31 de diciembre de 2021

Utr: karenv
 Rep: rptActivosConac1

Fecha y hora de Impresión | 04/feb./2022
 09:11 a. m.

NÚMERO DE INVENTARIO	DESCRIPCIÓN	CANTIDAD	COSTO UNITARIO	UNIDAD DE MEDIDA	MONTO
5230100010-37	CAMARA DE VIDEO DIGITAL	1	\$54,744.47	Pieza	\$54,744.47
5230100010-38	CAMARA DE VIDEO DIGITAL	1	\$54,744.47	Pieza	\$54,744.47
5230100010-39	CAMARA DE VIDEO DIGITAL	1	\$54,744.47	Pieza	\$54,744.47
5230100010-40	CAMARA DE VIDEO DIGITAL	1	\$54,744.47	Pieza	\$54,744.47
5230100010-41	CAMARA DE VIDEO DIGITAL	1	\$54,744.47	Pieza	\$54,744.47
5230100010-66	CAMARA DE VIDEO DIGITAL	1	\$66,218.91	Pieza	\$66,218.91
5230100010-67	CAMARA DE VIDEO DIGITAL	1	\$66,218.91	Pieza	\$66,218.91
5230100010-68	CAMARA DE VIDEO DIGITAL	1	\$66,218.91	Pieza	\$66,218.91
5230100010-70	CAMARA DE VIDEO DIGITAL	1	\$101,369.84	Pieza	\$101,369.84
5230100010-97	CAMARA DE VIDEO DIGITAL	1	\$140,845.10	Pieza	\$140,845.10
5230100010-96	CAMARA DE VIDEO DIGITAL	1	\$98,019.00	Pieza	\$98,019.00
5230100010-1	CAMARA DE VIDEO DIGITAL CANON	1	\$74,399.20	Pieza	\$74,399.20
5230100010-2	CAMARA DE VIDEO DIGITAL CANON	1	\$74,399.20	Pieza	\$74,399.20
5230100059-1	CAMARA DE VIDEO GO PRO	1	\$73,499.25	Pieza	\$73,499.25
5230100059-2	CAMARA DE VIDEO GO PRO	1	\$73,499.25	Pieza	\$73,499.25
5230100059-3	CAMARA DE VIDEO GO PRO	1	\$73,499.25	Pieza	\$73,499.25
5230100059-4	CAMARA DE VIDEO GO PRO	1	\$14,807.40	Pieza	\$14,807.40
5230100013-1	CÁMARA FOTOGRÁFICA	1	\$21,308.82	Pieza	\$21,308.82
5230100012-5	CÁMARA FOTOGRÁFICA DIGITAL	1	\$66,280.00	Pieza	\$66,280.00
5230100012-6	CÁMARA FOTOGRÁFICA DIGITAL	1	\$66,280.00	Pieza	\$66,280.00
5230100012-7	CÁMARA FOTOGRÁFICA DIGITAL	1	\$66,280.00	Pieza	\$66,280.00
5230100012-3	CÁMARA FOTOGRÁFICA DIGITAL	1	\$34,299.63	Pieza	\$34,299.63
5230100012-2	CÁMARA FOTOGRÁFICA DIGITAL	1	\$3,079.30	Pieza	\$3,079.30
5230100012-4	CÁMARA FOTOGRÁFICA DIGITAL	1	\$14,499.00	Pieza	\$14,499.00

Radio y Televisión de Aguascalientes
Estado de Aguascalientes
Libro de Inventario de Bienes Muebles e Inmuebles
Al 31 de diciembre de 2021

Utr: karenv
 Rep: rptActivosConac1

Fecha y 04/feb./2022
 hora de Impresión 09:11 a. m.

NÚMERO DE INVENTARIO	DESCRIPCIÓN	CANTIDAD	COSTO UNITARIO	UNIDAD DE MEDIDA	MONTO
5230100017-7	CONTROL MANUAL CÁMARA	1	\$189,897.64	Pieza	\$189,897.64
5230100017-8	CONTROL MANUAL CÁMARA	1	\$189,897.64	Pieza	\$189,897.64
5230100017-9	CONTROL MANUAL CÁMARA	1	\$189,897.64	Pieza	\$189,897.64
5230100017-4	CONTROL MANUAL CÁMARA	1	\$169,421.45	Pieza	\$169,421.45
5230100017-5	CONTROL MANUAL CÁMARA	1	\$169,421.45	Pieza	\$169,421.45
5230100017-6	CONTROL MANUAL CÁMARA	1	\$169,421.45	Pieza	\$169,421.45
5230100017-2	CONTROL MANUAL CÁMARA	1	\$42,238.35	Pieza	\$42,238.35
5230100017-3	CONTROL MANUAL CÁMARA	1	\$42,238.35	Pieza	\$42,238.35
5230100017-1	CONTROL MANUAL CÁMARA	1	\$42,238.35	Pieza	\$42,238.35
5230100017-22	CONTROL MANUAL CÁMARA	1	\$27,731.05	Pieza	\$27,731.05
5230100017-26	CONTROL MANUAL CÁMARA	1	\$68,533.68	Pieza	\$68,533.68
5230100017-27	CONTROL MANUAL CÁMARA	1	\$68,533.68	Pieza	\$68,533.68
5230100017-23	CONTROL MANUAL CÁMARA	1	\$27,731.05	Pieza	\$27,731.05
5230100017-24	CONTROL MANUAL CÁMARA	1	\$27,731.05	Pieza	\$27,731.05
5230100017-25	CONTROL MANUAL CÁMARA	1	\$68,533.68	Pieza	\$68,533.68
5230100017-32	CONTROL MANUAL CÁMARA	1	\$29,795.98	Pieza	\$29,795.98
5230100017-28	CONTROL MANUAL CÁMARA	1	\$24,436.06	Pieza	\$24,436.06
5230100017-29	CONTROL MANUAL CÁMARA	1	\$24,436.06	Pieza	\$24,436.06
5230100017-30	CONTROL MANUAL CÁMARA	1	\$24,436.06	Pieza	\$24,436.06
5230100017-31	CONTROL MANUAL CÁMARA	1	\$27,667.97	Pieza	\$27,667.97
5230100017-16	CONTROL MANUAL CÁMARA	1	\$189,897.64	Pieza	\$189,897.64
5230100017-17	CONTROL MANUAL CÁMARA	1	\$189,897.64	Pieza	\$189,897.64
5230100017-18	CONTROL MANUAL CÁMARA	1	\$189,897.64	Pieza	\$189,897.64
5230100017-19	CONTROL MANUAL CÁMARA	1	\$189,897.64	Pieza	\$189,897.64

Radio y Televisión de Aguascalientes
Estado de Aguascalientes
Libro de Inventario de Bienes Muebles e Inmuebles
Al 31 de diciembre de 2021

Usr: karenv
 Rep: rptActivosConac1

Fecha y hora de Impresión | 04/feb./2022
 09:11 a. m.

NÚMERO DE INVENTARIO	DESCRIPCIÓN	CANTIDAD	COSTO UNITARIO	UNIDAD DE MEDIDA	MONTO
5230100017-20	CONTROL MANUAL CÁMARA	1	\$189,897.64	Pieza	\$189,897.64
5230100017-21	CONTROL MANUAL CÁMARA	1	\$189,897.64	Pieza	\$189,897.64
5230100017-10	CONTROL MANUAL CÁMARA	1	\$189,897.64	Pieza	\$189,897.64
5230100017-11	CONTROL MANUAL CÁMARA	1	\$189,897.64	Pieza	\$189,897.64
5230100017-12	CONTROL MANUAL CÁMARA	1	\$189,897.64	Pieza	\$189,897.64
5230100017-13	CONTROL MANUAL CÁMARA	1	\$189,897.64	Pieza	\$189,897.64
5230100017-14	CONTROL MANUAL CÁMARA	1	\$189,897.64	Pieza	\$189,897.64
5230100017-15	CONTROL MANUAL CÁMARA	1	\$189,897.64	Pieza	\$189,897.64
5230100058-5	DRONE	1	\$17,599.00	Pieza	\$17,599.00
5230100060-1	ESTABILIZADOR POR CAMARA PROFESIONAL	1	\$16,451.00	Pieza	\$16,451.00
5230100020-2	FLASH	1	\$6,999.00	Pieza	\$6,999.00
5230100020-1	FLASH ELECTRÓNICO	1	\$10,353.00	Pieza	\$10,353.00
5230100029-9	LENTE	1	\$34,353.40	Pieza	\$34,353.40
5230100029-13	LENTE	1	\$335,735.32	Pieza	\$335,735.32
5230100029-11	LENTE	1	\$70,760.00	Pieza	\$70,760.00
5230100029-12	LENTE	1	\$70,760.00	Pieza	\$70,760.00
5230100029-10	LENTE	1	\$52,733.60	Pieza	\$52,733.60
5230100029-17	LENTE	1	\$14,999.00	Pieza	\$14,999.00
5230100029-16	LENTE	1	\$28,420.00	Pieza	\$28,420.00
5230100029-15	LENTE	1	\$68,533.68	Pieza	\$68,533.68
5230100029-14	LENTE	1	\$20,261.47	Pieza	\$20,261.47
5230100029-8	LENTE 200MM	1	\$34,299.30	Pieza	\$34,299.30
5230100029-6	LENTE 35MM	1	\$16,420.00	Pieza	\$16,420.00
5230100029-7	LENTE 35MM	1	\$16,420.00	Pieza	\$16,420.00

Radio y Televisión de Aguascalientes
Estado de Aguascalientes
Libro de Inventario de Bienes Muebles e Inmuebles
Al 31 de diciembre de 2021

Usu: karenv
Rep: rptActivosConac1

Fecha y 04/feb./2022
hora de Impresión 09:11 a. m.

NÚMERO DE INVENTARIO	DESCRIPCIÓN	CANTIDAD	COSTO UNITARIO	UNIDAD DE MEDIDA	MONTO
5230100029-5	LENTE 50MM	1	\$17,700.56	Pieza	\$17,700.56
5230100029-4	LENTE CANON 50MM	1	\$7,999.00	Pieza	\$7,999.00
5230100029-1	LENTE DE CAMARA CANON	1	\$17,387.50	Pieza	\$17,387.50
5230100029-2	LENTE DE CAMARA CANON	1	\$17,387.50	Pieza	\$17,387.50
5230100029-3	LENTE TELEOBJETIVO 70-200MM	1	\$37,789.10	Pieza	\$37,789.10
5230100053-11	TRIPLE CÁMARA CINE	1	\$12,508.55	Pieza	\$12,508.55
5230100053-12	TRIPLE CÁMARA CINE	1	\$12,508.55	Pieza	\$12,508.55
5230100053-9	TRIPLE CÁMARA CINE	1	\$12,508.55	Pieza	\$12,508.55
5230100053-10	TRIPLE CÁMARA CINE	1	\$12,508.55	Pieza	\$12,508.55
5230100053-8	TRIPLE CÁMARA CINE	1	\$12,508.55	Pieza	\$12,508.55
5230100053-2	TRIPLE CÁMARA CINE	1	\$7,936.26	Pieza	\$7,936.26
5230100053-3	TRIPLE CÁMARA CINE	1	\$7,936.26	Pieza	\$7,936.26
5230100053-4	TRIPLE CÁMARA CINE	1	\$39,206.90	Pieza	\$39,206.90
5230100053-6	TRIPLE CÁMARA CINE	1	\$26,835.25	Pieza	\$26,835.25
5230100053-7	TRIPLE CÁMARA CINE	1	\$26,835.25	Pieza	\$26,835.25
5230100053-5	TRIPLE CÁMARA CINE	1	\$26,835.25	Pieza	\$26,835.25
5230100053-1	TRIPLE CÁMARA CINE	1	\$7,936.26	Pieza	\$7,936.26
5230100053-36	TRIPLE CÁMARA CINE	1	\$14,940.61	Pieza	\$14,940.61
5230100053-37	TRIPLE CÁMARA CINE	1	\$39,206.90	Pieza	\$39,206.90
5230100053-38	TRIPLE CÁMARA CINE	1	\$27,731.05	Pieza	\$27,731.05
5230100053-39	TRIPLE CÁMARA CINE	1	\$27,731.05	Pieza	\$27,731.05
5230100053-40	TRIPLE CÁMARA CINE	1	\$32,148.50	Pieza	\$32,148.50
5230100053-44	TRIPLE CÁMARA CINE	1	\$12,553.26	Pieza	\$12,553.26
5230100053-41	TRIPLE CÁMARA CINE	1	\$32,148.50	Pieza	\$32,148.50

Radio y Televisión de Aguascalientes

Estado de Aguascalientes

Libro de Inventario de Bienes Muebles e Inmuebles

Al 31 de diciembre de 2021

Usu: karenv
Rep: rptActivosConac1

Fecha y hora de Impresión | 04/feb./2022
09:11 a. m.

NÚMERO DE INVENTARIO	DESCRIPCIÓN	CANTIDAD	COSTO UNITARIO	UNIDAD DE MEDIDA	MONTO
5230100053-42	TRIPLE CÁMARA CINE	1	\$27,731.05	Pieza	\$27,731.05
5230100053-43	TRIPLE CÁMARA CINE	1	\$27,731.05	Pieza	\$27,731.05
5230100053-45	TRIPLE CÁMARA CINE	1	\$12,553.26	Pieza	\$12,553.26
5230100053-25	TRIPLE CÁMARA CINE	1	\$39,206.90	Pieza	\$39,206.90
5230100053-26	TRIPLE CÁMARA CINE	1	\$39,206.90	Pieza	\$39,206.90
5230100053-27	TRIPLE CÁMARA CINE	1	\$39,206.90	Pieza	\$39,206.90
5230100053-28	TRIPLE CÁMARA CINE	1	\$39,206.90	Pieza	\$39,206.90
5230100053-29	TRIPLE CÁMARA CINE	1	\$39,206.90	Pieza	\$39,206.90
5230100053-30	TRIPLE CÁMARA CINE	1	\$39,206.90	Pieza	\$39,206.90
5230100053-19	TRIPLE CÁMARA CINE	1	\$88,875.89	Pieza	\$88,875.89
5230100053-20	TRIPLE CÁMARA CINE	1	\$88,875.89	Pieza	\$88,875.89
5230100053-21	TRIPLE CÁMARA CINE	1	\$88,875.89	Pieza	\$88,875.89
5230100053-22	TRIPLE CÁMARA CINE	1	\$88,875.89	Pieza	\$88,875.89
5230100053-23	TRIPLE CÁMARA CINE	1	\$88,875.89	Pieza	\$88,875.89
5230100053-24	TRIPLE CÁMARA CINE	1	\$88,875.89	Pieza	\$88,875.89
5230100053-13	TRIPLE CÁMARA CINE	1	\$135,008.00	Pieza	\$135,008.00
5230100053-14	TRIPLE CÁMARA CINE	1	\$88,875.89	Pieza	\$88,875.89
5230100053-15	TRIPLE CÁMARA CINE	1	\$88,875.89	Pieza	\$88,875.89
5230100053-16	TRIPLE CÁMARA CINE	1	\$88,875.89	Pieza	\$88,875.89
5230100053-17	TRIPLE CÁMARA CINE	1	\$88,875.89	Pieza	\$88,875.89
5230100053-18	TRIPLE CÁMARA CINE	1	\$88,875.89	Pieza	\$88,875.89
5230100053-31	TRIPLE CÁMARA CINE	1	\$31,276.52	Pieza	\$31,276.52
5230100053-32	TRIPLE CÁMARA CINE	1	\$13,031.73	Pieza	\$13,031.73
5230100053-33	TRIPLE CÁMARA CINE	1	\$13,031.73	Pieza	\$13,031.73

Radio y Televisión de Aguascalientes
Estado de Aguascalientes
Libro de Inventario de Bienes Muebles e Inmuebles
Al 31 de diciembre de 2021

Usu: karenv
Rep: rptActivosConac1

Fecha y hora de Impresión 04/feb./2022 09:11 a. m.

NÚMERO DE INVENTARIO	DESCRIPCIÓN	CANTIDAD	COSTO UNITARIO	UNIDAD DE MEDIDA	MONTO
5230100053-34	TRIPLE CÁMARA CINE	1	\$57,339.97	Pieza	\$57,339.97
5230100053-35	TRIPLE CÁMARA CINE	1	\$57,339.97	Pieza	\$57,339.97
5230100054-1	TRIPLE CÁMARA FOTOGRÁFICA	1	\$7,740.58	Pieza	\$7,740.58
5230100054-2	TRIPLE CÁMARA FOTOGRÁFICA	1	\$7,740.58	Pieza	\$7,740.58
5230100054-3	TRIPLE CÁMARA FOTOGRÁFICA	1	\$7,740.58	Pieza	\$7,740.58
5230100054-4	TRIPLE CÁMARA FOTOGRÁFICA	1	\$12,508.55	Pieza	\$12,508.55
5230100025-1	VIDEOLAMPARA DE LEDS	1	\$7,479.00	Pieza	\$7,479.00
5230100025-2	VIDEOLAMPARA DE LEDS	1	\$7,479.00	Pieza	\$7,479.00
5230100025-3	VIDEOLAMPARA DE LEDS	1	\$7,479.00	Pieza	\$7,479.00
5310100276-1	TERMOMETRO DIGITAL A DISTANCIA	1	\$17,687.95	Pieza	\$17,687.95
5310100276-2	TERMOMETRO DIGITAL A DISTANCIA	1	\$17,687.95	Pieza	\$17,687.95
5410100002-10	AUTOMOVILES	1	\$79,000.00	Pieza	\$79,000.00
5410100002-11	AUTOMOVILES	1	\$79,000.00	Pieza	\$79,000.00
5410100002-12	AUTOMOVILES	1	\$94,000.00	Pieza	\$94,000.00
5410100002-13	AUTOMOVILES	1	\$25,070.46	Pieza	\$25,070.46
5410100002-17	AUTOMOVILES	1	\$94,000.00	Pieza	\$94,000.00
5410100002-18	AUTOMOVILES	1	\$94,000.00	Pieza	\$94,000.00
5410100002-19	AUTOMOVILES	1	\$94,000.00	Pieza	\$94,000.00
5410100002-14	AUTOMOVILES	1	\$94,000.00	Pieza	\$94,000.00
5410100002-6	AUTOMOVILES	1	\$79,000.00	Pieza	\$79,000.00
5410100002-7	AUTOMOVILES	1	\$79,000.00	Pieza	\$79,000.00
5410100002-8	AUTOMOVILES	1	\$94,000.00	Pieza	\$94,000.00
5410100002-9	AUTOMOVILES	1	\$58,000.00	Pieza	\$58,000.00
5410100002-4	AUTOMOVILES MARCH 2018	1	\$166,600.00	Pieza	\$166,600.00

Radio y Televisión de Aguascalientes
Estado de Aguascalientes
Libro de Inventario de Bienes Muebles e Inmuebles
Al 31 de diciembre de 2021

Usu: karenv
Rep: rptActivosConac1

Fecha y hora de Impresión 04/feb./2022 09:11 a. m.

NÚMERO DE INVENTARIO	DESCRIPCIÓN	CANTIDAD	COSTO UNITARIO	UNIDAD DE MEDIDA	MONTO
5410100002-1	AUTOMOVILES MARCH 2018	1	\$166,600.00	Pieza	\$166,600.00
5410100002-2	AUTOMOVILES MARCH 2018	1	\$166,600.00	Pieza	\$166,600.00
5410100002-3	AUTOMOVILES MARCH 2018	1	\$166,600.00	Pieza	\$166,600.00
5420100016-1	CAMIÓN UNIDAD DE T.V.	1	\$208,999.99	Pieza	\$208,999.99
5420100018-1	CAMIONETA (GUAYÍN, PANEL, ESTACAS-REDILAS) Y VEHICULO UTILITARIO DEPORTIVO SUV)	1	\$314,200.00	Pieza	\$314,200.00
5410100005-1	CAMIONETA XTRAIL 2018	1	\$419,342.00	Pieza	\$419,342.00
5410100005-4	CAMIONETAS DE CARGA LIGERA	1	\$152,950.00	Pieza	\$152,950.00
5410100005-2	CAMIONETAS DE CARGA LIGERA	1	\$56,100.00	Pieza	\$56,100.00
5410100005-5	CAMIONETAS DE CARGA LIGERA	1	\$243,010.00	Pieza	\$243,010.00
5410100005-3	CAMIONETAS DE CARGA LIGERA	1	\$37,800.00	Pieza	\$37,800.00
5410100008-1	MINIVANS	1	\$24,614.03	Pieza	\$24,614.03
5410100008-2	MINIVANS	1	\$826,508.80	Pieza	\$826,508.80
5410200001-1	Vehículos y equipo auxiliar de transporte.	1	\$14,500.00	Pieza	\$14,500.00
5640100001-1	Sistemas de aire acondicionado, calefacción y de refrigeración industrial y comercial	1	\$19,734.00	Pieza	\$19,734.00
5640100001-4	Sistemas de aire acondicionado, calefacción y de refrigeración industrial y comercial	1	\$19,734.00	Pieza	\$19,734.00
5640100001-2	Sistemas de aire acondicionado, calefacción y de refrigeración industrial y comercial	1	\$7,286.69	Pieza	\$7,286.69
5640100001-3	Sistemas de aire acondicionado, calefacción y de refrigeración industrial y comercial	1	\$19,734.00	Pieza	\$19,734.00
5640100001-5	Sistemas de aire acondicionado, calefacción y de refrigeración industrial y comercial	1	\$14,560.70	Pieza	\$14,560.70
5640100001-10	Sistemas de aire acondicionado, calefacción y de refrigeración industrial y comercial	1	\$18,309.99	Pieza	\$18,309.99
5640100001-11	Sistemas de aire acondicionado, calefacción y de refrigeración industrial y comercial	1	\$18,309.99	Pieza	\$18,309.99
5640100001-12	Sistemas de aire acondicionado, calefacción y de refrigeración industrial y comercial	1	\$18,309.99	Pieza	\$18,309.99

Radio y Televisión de Aguascalientes
Estado de Aguascalientes
Libro de Inventario de Bienes Muebles e Inmuebles
Al 31 de diciembre de 2021

Usr: karenv
 Rep: rptActivosConac1

Fecha y hora de Impresión | 04/feb./2022
 09:11 a. m.

NÚMERO DE INVENTARIO	DESCRIPCIÓN	CANTIDAD	COSTO UNITARIO	UNIDAD DE MEDIDA	MONTO
5640100001-6	Sistemas de aire acondicionado, calefacción y de refrigeración industrial y comercial	1	\$25,806.98	Pieza	\$25,806.98
5640100001-7	Sistemas de aire acondicionado, calefacción y de refrigeración industrial y comercial	1	\$25,806.98	Pieza	\$25,806.98
5640100001-8	Sistemas de aire acondicionado, calefacción y de refrigeración industrial y comercial	1	\$14,560.70	Pieza	\$14,560.70
5640100001-9	Sistemas de aire acondicionado, calefacción y de refrigeración industrial y comercial	1	\$14,560.70	Pieza	\$14,560.70
5640100001-17	Sistemas de aire acondicionado, calefacción y de refrigeración industrial y comercial	1	\$202,277.09	Pieza	\$202,277.09
5640100001-13	Sistemas de aire acondicionado, calefacción y de refrigeración industrial y comercial	1	\$7,043.75	Pieza	\$7,043.75
5640100001-14	Sistemas de aire acondicionado, calefacción y de refrigeración industrial y comercial	1	\$23,015.70	Pieza	\$23,015.70
5640100001-15	Sistemas de aire acondicionado, calefacción y de refrigeración industrial y comercial	1	\$7,043.75	Pieza	\$7,043.75
5640100001-16	Sistemas de aire acondicionado, calefacción y de refrigeración industrial y comercial	1	\$7,043.75	Pieza	\$7,043.75
5640100001-18	Sistemas de aire acondicionado, calefacción y de refrigeración industrial y comercial	1	\$23,084.00	Pieza	\$23,084.00
5640100001-19	Sistemas de aire acondicionado, calefacción y de refrigeración industrial y comercial	1	\$36,540.00	Pieza	\$36,540.00
5650100004-1	ANTENA	1	\$217,308.50	Pieza	\$217,308.50
5650100004-5	ANTENA	1	\$68,533.68	Pieza	\$68,533.68
5650100004-6	ANTENA	1	\$68,533.68	Pieza	\$68,533.68
5650100004-7	ANTENA	1	\$7,176.00	Pieza	\$7,176.00
5650100004-2	ANTENA	1	\$11,321.56	Pieza	\$11,321.56
5650100004-3	ANTENA	1	\$1,205,887.18	Pieza	\$1,205,887.18
5650100004-4	ANTENA	1	\$246,526.87	Pieza	\$246,526.87
5650100004-8	ANTENA	1	\$68,533.68	Pieza	\$68,533.68
5650100004-9	ANTENA	1	\$68,533.68	Pieza	\$68,533.68

Radio y Televisión de Aguascalientes

Estado de Aguascalientes

Libro de Inventario de Bienes Muebles e Inmuebles

Al 31 de diciembre de 2021

Usu: karenv
Rep: rptActivosConac1

Fecha y hora de Impresión 04/feb./2022 09:11 a. m.

NÚMERO DE INVENTARIO	DESCRIPCIÓN	CANTIDAD	COSTO UNITARIO	UNIDAD DE MEDIDA	MONTO
5650100004-10	ANTENA	1	\$68,533.68	Pieza	\$68,533.68
5650100004-11	ANTENA	1	\$68,533.68	Pieza	\$68,533.68
5650100004-12	ANTENA	1	\$68,533.68	Pieza	\$68,533.68
5650100004-13	ANTENA	1	\$68,533.68	Pieza	\$68,533.68
5650100004-14	ANTENA	1	\$68,533.68	Pieza	\$68,533.68
5650100004-15	ANTENA	1	\$68,533.68	Pieza	\$68,533.68
5650100004-16	ANTENA	1	\$27,731.05	Pieza	\$27,731.05
5650100004-17	ANTENA	1	\$27,731.05	Pieza	\$27,731.05
5650100004-18	ANTENA	1	\$27,731.05	Pieza	\$27,731.05
5650100004-19	ANTENA	1	\$68,533.68	Pieza	\$68,533.68
5650100004-20	ANTENA	1	\$27,731.05	Pieza	\$27,731.05
5650100004-21	ANTENA	1	\$27,731.05	Pieza	\$27,731.05
5650100004-22	ANTENA	1	\$27,731.05	Pieza	\$27,731.05
5650100004-23	ANTENA	1	\$68,533.68	Pieza	\$68,533.68
5650100004-24	ANTENA	1	\$27,731.05	Pieza	\$27,731.05
5650100004-25	ANTENA	1	\$27,731.05	Pieza	\$27,731.05
5650100004-26	ANTENA	1	\$27,731.05	Pieza	\$27,731.05
5650100004-27	ANTENA	1	\$27,731.05	Pieza	\$27,731.05
5650100004-28	ANTENA	1	\$27,731.05	Pieza	\$27,731.05
5650100004-29	ANTENA	1	\$27,731.05	Pieza	\$27,731.05
5650100004-30	ANTENA	1	\$27,731.05	Pieza	\$27,731.05
5650100004-31	ANTENA	1	\$27,731.05	Pieza	\$27,731.05
5650100004-32	ANTENA	1	\$27,731.05	Pieza	\$27,731.05
5650100004-33	ANTENA	1	\$27,731.05	Pieza	\$27,731.05

Radio y Televisión de Aguascalientes
Estado de Aguascalientes
Libro de Inventario de Bienes Muebles e Inmuebles
Al 31 de diciembre de 2021

Usu: karenv
Rep: rptActivosConac1

Fecha y 04/feb./2022
hora de Impresión 09:11 a. m.

NÚMERO DE INVENTARIO	DESCRIPCIÓN	CANTIDAD	COSTO UNITARIO	UNIDAD DE MEDIDA	MONTO
5650100004-34	ANTENA	1	\$27,731.05	Pieza	\$27,731.05
5650100004-35	ANTENA	1	\$27,731.05	Pieza	\$27,731.05
5650100004-36	ANTENA	1	\$27,731.05	Pieza	\$27,731.05
5650100004-37	ANTENA	1	\$27,731.05	Pieza	\$27,731.05
5650100004-38	ANTENA	1	\$27,731.05	Pieza	\$27,731.05
5650100004-39	ANTENA	1	\$27,731.05	Pieza	\$27,731.05
5650100004-40	ANTENA	1	\$27,731.05	Pieza	\$27,731.05
5650100004-41	ANTENA	1	\$27,731.05	Pieza	\$27,731.05
5650100004-42	ANTENA	1	\$27,731.05	Pieza	\$27,731.05
5650100004-43	ANTENA	1	\$27,731.05	Pieza	\$27,731.05
5650100004-44	ANTENA	1	\$27,731.05	Pieza	\$27,731.05
5650100004-45	ANTENA	1	\$27,731.05	Pieza	\$27,731.05
5650100004-46	ANTENA	1	\$27,731.05	Pieza	\$27,731.05
5650100004-47	ANTENA	1	\$27,731.05	Pieza	\$27,731.05
5650100004-48	ANTENA	1	\$27,731.05	Pieza	\$27,731.05
5650100004-49	ANTENA	1	\$27,731.05	Pieza	\$27,731.05
5650100004-50	ANTENA	1	\$27,731.05	Pieza	\$27,731.05
5650100004-51	ANTENA	1	\$27,731.05	Pieza	\$27,731.05
5650100004-52	ANTENA	1	\$27,731.05	Pieza	\$27,731.05
5650100004-53	ANTENA	1	\$27,731.05	Pieza	\$27,731.05
5650100004-54	ANTENA	1	\$27,731.05	Pieza	\$27,731.05
5650100004-55	ANTENA	1	\$27,731.05	Pieza	\$27,731.05
5650100004-56	ANTENA	1	\$27,731.05	Pieza	\$27,731.05
5650100004-57	ANTENA	1	\$27,731.05	Pieza	\$27,731.05

Radio y Televisión de Aguascalientes
Estado de Aguascalientes
Libro de Inventario de Bienes Muebles e Inmuebles
Al 31 de diciembre de 2021

Usr: karenv
 Rep: rptActivosConac1

Fecha y hora de Impresión | 04/feb./2022
 09:11 a. m.

NÚMERO DE INVENTARIO	DESCRIPCIÓN	CANTIDAD	COSTO UNITARIO	UNIDAD DE MEDIDA	MONTO
5650100004-58	ANTENA	1	\$27,731.05	Pieza	\$27,731.05
5650100004-59	ANTENA	1	\$27,731.05	Pieza	\$27,731.05
5650100004-60	ANTENA	1	\$27,731.05	Pieza	\$27,731.05
5650100004-61	ANTENA	1	\$27,731.05	Pieza	\$27,731.05
5650100004-62	ANTENA	1	\$27,731.05	Pieza	\$27,731.05
5650100004-63	ANTENA	1	\$27,731.05	Pieza	\$27,731.05
5650100004-64	ANTENA	1	\$27,731.05	Pieza	\$27,731.05
5650100004-65	ANTENA	1	\$27,731.05	Pieza	\$27,731.05
5650100004-66	ANTENA	1	\$27,731.05	Pieza	\$27,731.05
5650100004-67	ANTENA	1	\$27,731.05	Pieza	\$27,731.05
5650100004-68	ANTENA	1	\$27,731.05	Pieza	\$27,731.05
5650100004-69	ANTENA	1	\$27,731.05	Pieza	\$27,731.05
5650100004-70	ANTENA	1	\$27,731.05	Pieza	\$27,731.05
5650100004-71	ANTENA	1	\$27,731.05	Pieza	\$27,731.05
5650100004-72	ANTENA	1	\$27,731.05	Pieza	\$27,731.05
5650100004-73	ANTENA	1	\$27,731.05	Pieza	\$27,731.05
5650100004-74	ANTENA	1	\$27,731.05	Pieza	\$27,731.05
5650100004-75	ANTENA	1	\$27,731.05	Pieza	\$27,731.05
5650100004-76	ANTENA	1	\$27,731.05	Pieza	\$27,731.05
5650100004-77	ANTENA	1	\$27,731.05	Pieza	\$27,731.05
5620100023-4	CARGADOR BATERÍAS	1	\$19,228.00	Pieza	\$19,228.00
5620100023-5	CARGADOR BATERÍAS	1	\$19,228.00	Pieza	\$19,228.00
5620100023-1	CARGADOR BATERÍAS	1	\$19,228.00	Pieza	\$19,228.00
5620100023-2	CARGADOR BATERÍAS	1	\$19,228.00	Pieza	\$19,228.00

Radio y Televisión de Aguascalientes
Estado de Aguascalientes
Libro de Inventario de Bienes Muebles e Inmuebles
Al 31 de diciembre de 2021

Usu: karenv
Rep: rptActivosConac1

Fecha y hora de Impresión | 04/feb./2022
09:11 a. m.

NÚMERO DE INVENTARIO	DESCRIPCIÓN	CANTIDAD	COSTO UNITARIO	UNIDAD DE MEDIDA	MONTO
5620100023-3	CARGADOR BATERÍAS	1	\$19,228.00	Pieza	\$19,228.00
5620100023-7	CARGADOR BATERÍAS	1	\$9,188.50	Pieza	\$9,188.50
5620100023-6	CARGADOR BATERÍAS	1	\$19,228.00	Pieza	\$19,228.00
5620100023-9	CARGADOR BATERÍAS	1	\$202,277.09	Pieza	\$202,277.09
5620100023-8	CARGADOR BATERÍAS	1	\$8,987.25	Pieza	\$8,987.25
5650100013-1	CENTRAL TIPO TELÉFONO	1	\$25,511.01	Pieza	\$25,511.01
5650100013-2	CENTRAL TIPO TELÉFONO	1	\$43,268.00	Pieza	\$43,268.00
5650100023-1	EQUIPO DE MICROONDAS	1	\$68,533.68	Pieza	\$68,533.68
5650100025-2	EQUIPO DE RECEPCIÓN DE SEÑALES	1	\$13,469.86	Pieza	\$13,469.86
5650100025-1	EQUIPO DE RECEPCIÓN DE SEÑALES LIVESTREAM BROADCASTER PRO	1	\$13,080.61	Pieza	\$13,080.61
5650100104-9	EQUIPOS VARIOS DE TELECOMUNICACIONES	1	\$28,301.50	Pieza	\$28,301.50
5650100104-10	EQUIPOS VARIOS DE TELECOMUNICACIONES	1	\$37,530.25	Pieza	\$37,530.25
5650100104-1	EQUIPOS VARIOS DE TELECOMUNICACIONES	1	\$10,356.33	Pieza	\$10,356.33
5650100104-3	EQUIPOS VARIOS DE TELECOMUNICACIONES	1	\$28,676.22	Pieza	\$28,676.22
5650100104-4	EQUIPOS VARIOS DE TELECOMUNICACIONES	1	\$28,676.22	Pieza	\$28,676.22
5650100104-5	EQUIPOS VARIOS DE TELECOMUNICACIONES	1	\$14,777.50	Pieza	\$14,777.50
5650100104-6	EQUIPOS VARIOS DE TELECOMUNICACIONES	1	\$51,980.00	Pieza	\$51,980.00
5650100104-7	EQUIPOS VARIOS DE TELECOMUNICACIONES	1	\$105,800.00	Pieza	\$105,800.00
5650100104-8	EQUIPOS VARIOS DE TELECOMUNICACIONES	1	\$112,700.00	Pieza	\$112,700.00
5650100104-47	EQUIPOS VARIOS DE TELECOMUNICACIONES	1	\$58,977.46	Pieza	\$58,977.46
5650100104-48	EQUIPOS VARIOS DE TELECOMUNICACIONES	1	\$68,533.68	Pieza	\$68,533.68
5650100104-49	EQUIPOS VARIOS DE TELECOMUNICACIONES	1	\$11,100.95	Pieza	\$11,100.95
5650100104-55	EQUIPOS VARIOS DE TELECOMUNICACIONES	1	\$58,977.46	Pieza	\$58,977.46
5650100104-56	EQUIPOS VARIOS DE TELECOMUNICACIONES	1	\$7,605.81	Pieza	\$7,605.81

Radio y Televisión de Aguascalientes
Estado de Aguascalientes
Libro de Inventario de Bienes Muebles e Inmuebles
Al 31 de diciembre de 2021

Usu: karenv
Rep: rptActivosConac1

Fecha y hora de Impresión 04/feb./2022 09:11 a. m.

NÚMERO DE INVENTARIO	DESCRIPCIÓN	CANTIDAD	COSTO UNITARIO	UNIDAD DE MEDIDA	MONTO
5650100104-57	EQUIPOS VARIOS DE TELECOMUNICACIONES	1	\$7,605.81	Pieza	\$7,605.81
5650100104-58	EQUIPOS VARIOS DE TELECOMUNICACIONES	1	\$20,344.65	Pieza	\$20,344.65
5650100104-59	EQUIPOS VARIOS DE TELECOMUNICACIONES	1	\$20,344.65	Pieza	\$20,344.65
5650100104-60	EQUIPOS VARIOS DE TELECOMUNICACIONES	1	\$20,344.65	Pieza	\$20,344.65
5650100104-61	EQUIPOS VARIOS DE TELECOMUNICACIONES	1	\$20,344.65	Pieza	\$20,344.65
5650100104-62	EQUIPOS VARIOS DE TELECOMUNICACIONES	1	\$20,344.65	Pieza	\$20,344.65
5650100104-63	EQUIPOS VARIOS DE TELECOMUNICACIONES	1	\$6,785.00	Pieza	\$6,785.00
5650100104-64	EQUIPOS VARIOS DE TELECOMUNICACIONES	1	\$81,023.25	Pieza	\$81,023.25
5650100104-65	EQUIPOS VARIOS DE TELECOMUNICACIONES	1	\$81,023.25	Pieza	\$81,023.25
5650100104-66	EQUIPOS VARIOS DE TELECOMUNICACIONES	1	\$10,904.00	Pieza	\$10,904.00
5650100104-67	EQUIPOS VARIOS DE TELECOMUNICACIONES	1	\$10,904.00	Pieza	\$10,904.00
5650100104-70	EQUIPOS VARIOS DE TELECOMUNICACIONES	1	\$20,184.00	Pieza	\$20,184.00
5650100104-71	EQUIPOS VARIOS DE TELECOMUNICACIONES	1	\$6,844.00	Pieza	\$6,844.00
5650100104-72	EQUIPOS VARIOS DE TELECOMUNICACIONES	1	\$7,308.00	Pieza	\$7,308.00
5650100104-73	EQUIPOS VARIOS DE TELECOMUNICACIONES	1	\$7,308.00	Pieza	\$7,308.00
5650100104-74	EQUIPOS VARIOS DE TELECOMUNICACIONES	1	\$7,308.00	Pieza	\$7,308.00
5650100104-75	EQUIPOS VARIOS DE TELECOMUNICACIONES	1	\$7,308.00	Pieza	\$7,308.00
5650100104-76	EQUIPOS VARIOS DE TELECOMUNICACIONES	1	\$7,308.00	Pieza	\$7,308.00
5650100104-77	EQUIPOS VARIOS DE TELECOMUNICACIONES	1	\$7,308.00	Pieza	\$7,308.00
5650100104-78	EQUIPOS VARIOS DE TELECOMUNICACIONES	1	\$7,308.00	Pieza	\$7,308.00
5650100104-68	EQUIPOS VARIOS DE TELECOMUNICACIONES	1	\$113,332.00	Pieza	\$113,332.00
5650100104-46	EQUIPOS VARIOS DE TELECOMUNICACIONES	1	\$17,675.55	Pieza	\$17,675.55
5650100104-50	EQUIPOS VARIOS DE TELECOMUNICACIONES	1	\$8,968.85	Pieza	\$8,968.85
5650100104-51	EQUIPOS VARIOS DE TELECOMUNICACIONES	1	\$8,968.85	Pieza	\$8,968.85

Radio y Televisión de Aguascalientes
Estado de Aguascalientes
Libro de Inventario de Bienes Muebles e Inmuebles
Al 31 de diciembre de 2021

Usu: karenv
Rep: rptActivosConac1

Fecha y 04/feb./2022
hora de Impresión 09:11 a. m.

NÚMERO DE INVENTARIO	DESCRIPCIÓN	CANTIDAD	COSTO UNITARIO	UNIDAD DE MEDIDA	MONTO
5650100104-52	EQUIPOS VARIOS DE TELECOMUNICACIONES	1	\$8,968.85	Pieza	\$8,968.85
5650100104-53	EQUIPOS VARIOS DE TELECOMUNICACIONES	1	\$8,968.85	Pieza	\$8,968.85
5650100104-54	EQUIPOS VARIOS DE TELECOMUNICACIONES	1	\$8,968.85	Pieza	\$8,968.85
5650100104-12	EQUIPOS VARIOS DE TELECOMUNICACIONES	1	\$59,731.37	Pieza	\$59,731.37
5650100104-11	EQUIPOS VARIOS DE TELECOMUNICACIONES	1	\$11,184.33	Pieza	\$11,184.33
5650100104-34	EQUIPOS VARIOS DE TELECOMUNICACIONES	1	\$7,605.81	Pieza	\$7,605.81
5650100104-35	EQUIPOS VARIOS DE TELECOMUNICACIONES	1	\$7,605.81	Pieza	\$7,605.81
5650100104-36	EQUIPOS VARIOS DE TELECOMUNICACIONES	1	\$57,960.00	Pieza	\$57,960.00
5650100104-37	EQUIPOS VARIOS DE TELECOMUNICACIONES	1	\$19,093.01	Pieza	\$19,093.01
5650100104-38	EQUIPOS VARIOS DE TELECOMUNICACIONES	1	\$25,072.30	Pieza	\$25,072.30
5650100104-39	EQUIPOS VARIOS DE TELECOMUNICACIONES	1	\$25,072.30	Pieza	\$25,072.30
5650100104-40	EQUIPOS VARIOS DE TELECOMUNICACIONES	1	\$25,072.30	Pieza	\$25,072.30
5650100104-41	EQUIPOS VARIOS DE TELECOMUNICACIONES	1	\$53,925.80	Pieza	\$53,925.80
5650100104-42	EQUIPOS VARIOS DE TELECOMUNICACIONES	1	\$61,870.00	Pieza	\$61,870.00
5650100104-43	EQUIPOS VARIOS DE TELECOMUNICACIONES	1	\$24,541.00	Pieza	\$24,541.00
5650100104-44	EQUIPOS VARIOS DE TELECOMUNICACIONES	1	\$24,541.00	Pieza	\$24,541.00
5650100104-45	EQUIPOS VARIOS DE TELECOMUNICACIONES	1	\$24,541.00	Pieza	\$24,541.00
5650100104-14	EQUIPOS VARIOS DE TELECOMUNICACIONES	1	\$24,150.00	Pieza	\$24,150.00
5650100104-15	EQUIPOS VARIOS DE TELECOMUNICACIONES	1	\$142,025.00	Pieza	\$142,025.00
5650100104-16	EQUIPOS VARIOS DE TELECOMUNICACIONES	1	\$10,583.99	Pieza	\$10,583.99
5650100104-17	EQUIPOS VARIOS DE TELECOMUNICACIONES	1	\$32,316.53	Pieza	\$32,316.53
5650100104-18	EQUIPOS VARIOS DE TELECOMUNICACIONES	1	\$142,025.00	Pieza	\$142,025.00
5650100104-19	EQUIPOS VARIOS DE TELECOMUNICACIONES	1	\$10,083.20	Pieza	\$10,083.20
5650100104-20	EQUIPOS VARIOS DE TELECOMUNICACIONES	1	\$10,083.20	Pieza	\$10,083.20

Radio y Televisión de Aguascalientes
Estado de Aguascalientes
Libro de Inventario de Bienes Muebles e Inmuebles
Al 31 de diciembre de 2021

Usu: karenv
Rep: rptActivosConac1

Fecha y 04/feb./2022
hora de Impresión 09:11 a. m.

NÚMERO DE INVENTARIO	DESCRIPCIÓN	CANTIDAD	COSTO UNITARIO	UNIDAD DE MEDIDA	MONTO
5650100104-21	EQUIPOS VARIOS DE TELECOMUNICACIONES	1	\$58,995.82	Pieza	\$58,995.82
5650100104-22	EQUIPOS VARIOS DE TELECOMUNICACIONES	1	\$19,093.01	Pieza	\$19,093.01
5650100104-23	EQUIPOS VARIOS DE TELECOMUNICACIONES	1	\$17,263.80	Pieza	\$17,263.80
5650100104-24	EQUIPOS VARIOS DE TELECOMUNICACIONES	1	\$59,731.37	Pieza	\$59,731.37
5650100104-25	EQUIPOS VARIOS DE TELECOMUNICACIONES	1	\$58,995.82	Pieza	\$58,995.82
5650100104-26	EQUIPOS VARIOS DE TELECOMUNICACIONES	1	\$113,492.64	Pieza	\$113,492.64
5650100104-27	EQUIPOS VARIOS DE TELECOMUNICACIONES	1	\$113,492.64	Pieza	\$113,492.64
5650100104-28	EQUIPOS VARIOS DE TELECOMUNICACIONES	1	\$12,668.23	Pieza	\$12,668.23
5650100104-29	EQUIPOS VARIOS DE TELECOMUNICACIONES	1	\$10,356.33	Pieza	\$10,356.33
5650100104-30	EQUIPOS VARIOS DE TELECOMUNICACIONES	1	\$88,500.90	Pieza	\$88,500.90
5650100104-31	EQUIPOS VARIOS DE TELECOMUNICACIONES	1	\$112,861.79	Pieza	\$112,861.79
5650100104-32	EQUIPOS VARIOS DE TELECOMUNICACIONES	1	\$7,605.81	Pieza	\$7,605.81
5650100104-33	EQUIPOS VARIOS DE TELECOMUNICACIONES	1	\$7,605.81	Pieza	\$7,605.81
5650100104-81	EQUIPOS VARIOS DE TELECOMUNICACIONES	1	\$20,637.73	Pieza	\$20,637.73
5650100104-82	EQUIPOS VARIOS DE TELECOMUNICACIONES	1	\$6,612.00	Pieza	\$6,612.00
5650100104-69	EQUIPOS VARIOS DE TELECOMUNICACIONES	1	\$159,801.75	Pieza	\$159,801.75
5650100104-79	EQUIPOS VARIOS DE TELECOMUNICACIONES	1	\$7,424.00	Pieza	\$7,424.00
5650100104-80	EQUIPOS VARIOS DE TELECOMUNICACIONES	1	\$48,836.00	Pieza	\$48,836.00
5650100104-83	EQUIPOS VARIOS DE TELECOMUNICACIONES	1	\$540,270.00	Pieza	\$540,270.00
5650100104-84	EQUIPOS VARIOS DE TELECOMUNICACIONES	1	\$13,235.60	Pieza	\$13,235.60
5650100104-85	EQUIPOS VARIOS DE TELECOMUNICACIONES	1	\$7,400.80	Pieza	\$7,400.80
5650100104-86	EQUIPOS VARIOS DE TELECOMUNICACIONES	1	\$7,400.80	Pieza	\$7,400.80
5650100104-87	EQUIPOS VARIOS DE TELECOMUNICACIONES	1	\$7,400.80	Pieza	\$7,400.80
5650100104-131	EQUIPOS VARIOS DE TELECOMUNICACIONES	1	\$77,503.03	Pieza	\$77,503.03

Radio y Televisión de Aguascalientes
Estado de Aguascalientes
Libro de Inventario de Bienes Muebles e Inmuebles
Al 31 de diciembre de 2021

Usu: karenv
Rep: rptActivosConac1

Fecha y 04/feb./2022
hora de Impresión 09:11 a. m.

NÚMERO DE INVENTARIO	DESCRIPCIÓN	CANTIDAD	COSTO UNITARIO	UNIDAD DE MEDIDA	MONTO
5650100104-132	EQUIPOS VARIOS DE TELECOMUNICACIONES	1	\$77,503.03	Pieza	\$77,503.03
5650100104-133	EQUIPOS VARIOS DE TELECOMUNICACIONES	1	\$77,503.03	Pieza	\$77,503.03
5650100104-136	EQUIPOS VARIOS DE TELECOMUNICACIONES	1	\$169,217.05	Pieza	\$169,217.05
5650100104-137	EQUIPOS VARIOS DE TELECOMUNICACIONES	1	\$169,217.05	Pieza	\$169,217.05
5650100104-138	EQUIPOS VARIOS DE TELECOMUNICACIONES	1	\$47,338.53	Pieza	\$47,338.53
5650100104-139	EQUIPOS VARIOS DE TELECOMUNICACIONES	1	\$47,338.53	Pieza	\$47,338.53
5650100104-140	EQUIPOS VARIOS DE TELECOMUNICACIONES	1	\$70,825.73	Pieza	\$70,825.73
5650100104-141	EQUIPOS VARIOS DE TELECOMUNICACIONES	1	\$185,712.71	Pieza	\$185,712.71
5650100104-142	EQUIPOS VARIOS DE TELECOMUNICACIONES	1	\$185,712.71	Pieza	\$185,712.71
5650100104-143	EQUIPOS VARIOS DE TELECOMUNICACIONES	1	\$7,282.85	Pieza	\$7,282.85
5650100104-144	EQUIPOS VARIOS DE TELECOMUNICACIONES	1	\$7,282.85	Pieza	\$7,282.85
5650100104-145	EQUIPOS VARIOS DE TELECOMUNICACIONES	1	\$136,044.20	Pieza	\$136,044.20
5650100104-146	EQUIPOS VARIOS DE TELECOMUNICACIONES	1	\$1,923,814.67	Pieza	\$1,923,814.67
5650100104-147	EQUIPOS VARIOS DE TELECOMUNICACIONES	1	\$271,078.01	Pieza	\$271,078.01
5650100104-148	EQUIPOS VARIOS DE TELECOMUNICACIONES	1	\$57,161.87	Pieza	\$57,161.87
5650100104-149	EQUIPOS VARIOS DE TELECOMUNICACIONES	1	\$16,856.62	Pieza	\$16,856.62
5650100104-134	EQUIPOS VARIOS DE TELECOMUNICACIONES	1	\$8,254,179.32	Pieza	\$8,254,179.32
5650100104-135	EQUIPOS VARIOS DE TELECOMUNICACIONES	1	\$123,643.70	Pieza	\$123,643.70
5650100104-88	EQUIPOS VARIOS DE TELECOMUNICACIONES	1	\$163,377.93	Pieza	\$163,377.93
5650100104-89	EQUIPOS VARIOS DE TELECOMUNICACIONES	1	\$194,880.00	Pieza	\$194,880.00
5650100104-90	EQUIPOS VARIOS DE TELECOMUNICACIONES	1	\$843,676.18	Pieza	\$843,676.18
5650100104-91	EQUIPOS VARIOS DE TELECOMUNICACIONES	1	\$173,944.32	Pieza	\$173,944.32
5650100104-92	EQUIPOS VARIOS DE TELECOMUNICACIONES	1	\$14,268.00	Pieza	\$14,268.00
5650100104-93	EQUIPOS VARIOS DE TELECOMUNICACIONES	1	\$12,887.11	Pieza	\$12,887.11

Radio y Televisión de Aguascalientes
Estado de Aguascalientes
Libro de Inventario de Bienes Muebles e Inmuebles
Al 31 de diciembre de 2021

Usr: karenv
 Rep: rptActivosConac1

Fecha y hora de Impresión | 04/feb./2022
 09:11 a. m.

NÚMERO DE INVENTARIO	DESCRIPCIÓN	CANTIDAD	COSTO UNITARIO	UNIDAD DE MEDIDA	MONTO
5650100104-94	EQUIPOS VARIOS DE TELECOMUNICACIONES	1	\$8,255.49	Pieza	\$8,255.49
5650100104-95	EQUIPOS VARIOS DE TELECOMUNICACIONES	1	\$12,887.11	Pieza	\$12,887.11
5650100104-96	EQUIPOS VARIOS DE TELECOMUNICACIONES	1	\$8,255.49	Pieza	\$8,255.49
5650100104-97	EQUIPOS VARIOS DE TELECOMUNICACIONES	1	\$1,103,232.86	Pieza	\$1,103,232.86
5650100104-98	EQUIPOS VARIOS DE TELECOMUNICACIONES	1	\$212,996.57	Pieza	\$212,996.57
5650100104-99	EQUIPOS VARIOS DE TELECOMUNICACIONES	1	\$68,385.03	Pieza	\$68,385.03
5650100104-100	EQUIPOS VARIOS DE TELECOMUNICACIONES	1	\$386,489.38	Pieza	\$386,489.38
5650100104-101	EQUIPOS VARIOS DE TELECOMUNICACIONES	1	\$195,170.87	Pieza	\$195,170.87
5650100104-102	EQUIPOS VARIOS DE TELECOMUNICACIONES	1	\$251,930.44	Pieza	\$251,930.44
5650100104-103	EQUIPOS VARIOS DE TELECOMUNICACIONES	1	\$149,466.88	Pieza	\$149,466.88
5650100104-104	EQUIPOS VARIOS DE TELECOMUNICACIONES	1	\$9,095.21	Pieza	\$9,095.21
5650100104-105	EQUIPOS VARIOS DE TELECOMUNICACIONES	1	\$9,095.21	Pieza	\$9,095.21
5650100104-106	EQUIPOS VARIOS DE TELECOMUNICACIONES	1	\$9,095.21	Pieza	\$9,095.21
5650100104-107	EQUIPOS VARIOS DE TELECOMUNICACIONES	1	\$9,095.21	Pieza	\$9,095.21
5650100104-108	EQUIPOS VARIOS DE TELECOMUNICACIONES	1	\$22,772.21	Pieza	\$22,772.21
5650100104-109	EQUIPOS VARIOS DE TELECOMUNICACIONES	1	\$1,556,888.14	Pieza	\$1,556,888.14
5650100104-110	EQUIPOS VARIOS DE TELECOMUNICACIONES	1	\$29,525.11	Pieza	\$29,525.11
5650100104-111	EQUIPOS VARIOS DE TELECOMUNICACIONES	1	\$49,089.62	Pieza	\$49,089.62
5650100104-112	EQUIPOS VARIOS DE TELECOMUNICACIONES	1	\$49,089.62	Pieza	\$49,089.62
5650100104-113	EQUIPOS VARIOS DE TELECOMUNICACIONES	1	\$49,089.62	Pieza	\$49,089.62
5650100104-114	EQUIPOS VARIOS DE TELECOMUNICACIONES	1	\$49,089.62	Pieza	\$49,089.62
5650100104-115	EQUIPOS VARIOS DE TELECOMUNICACIONES	1	\$28,024.28	Pieza	\$28,024.28
5650100104-116	EQUIPOS VARIOS DE TELECOMUNICACIONES	1	\$22,772.21	Pieza	\$22,772.21
5650100104-117	EQUIPOS VARIOS DE TELECOMUNICACIONES	1	\$22,772.21	Pieza	\$22,772.21

Radio y Televisión de Aguascalientes
Estado de Aguascalientes
Libro de Inventario de Bienes Muebles e Inmuebles
Al 31 de diciembre de 2021

Usr: karenv
 Rep: rptActivosConac1

Fecha y hora de Impresión | 04/feb./2022
 09:11 a. m.


NÚMERO DE INVENTARIO	DESCRIPCIÓN	CANTIDAD	COSTO UNITARIO	UNIDAD DE MEDIDA	MONTO
5650100104-118	EQUIPOS VARIOS DE TELECOMUNICACIONES	1	\$22,772.21	Pieza	\$22,772.21
5650100104-119	EQUIPOS VARIOS DE TELECOMUNICACIONES	1	\$22,772.21	Pieza	\$22,772.21
5650100104-120	EQUIPOS VARIOS DE TELECOMUNICACIONES	1	\$59,244.23	Pieza	\$59,244.23
5650100104-121	EQUIPOS VARIOS DE TELECOMUNICACIONES	1	\$63,826.03	Pieza	\$63,826.03
5650100104-122	EQUIPOS VARIOS DE TELECOMUNICACIONES	1	\$22,772.21	Pieza	\$22,772.21
5650100104-123	EQUIPOS VARIOS DE TELECOMUNICACIONES	1	\$14,952.55	Pieza	\$14,952.55
5650100104-124	EQUIPOS VARIOS DE TELECOMUNICACIONES	1	\$14,952.55	Pieza	\$14,952.55
5650100104-125	EQUIPOS VARIOS DE TELECOMUNICACIONES	1	\$77,366.26	Pieza	\$77,366.26
5650100104-126	EQUIPOS VARIOS DE TELECOMUNICACIONES	1	\$77,366.26	Pieza	\$77,366.26
5650100104-127	EQUIPOS VARIOS DE TELECOMUNICACIONES	1	\$77,366.26	Pieza	\$77,366.26
5650100104-128	EQUIPOS VARIOS DE TELECOMUNICACIONES	1	\$77,366.26	Pieza	\$77,366.26
5650100104-129	EQUIPOS VARIOS DE TELECOMUNICACIONES	1	\$77,366.26	Pieza	\$77,366.26
5650100104-130	EQUIPOS VARIOS DE TELECOMUNICACIONES	1	\$87,532.84	Pieza	\$87,532.84
5650100104-294	EQUIPOS VARIOS DE TELECOMUNICACIONES	1	\$7,440.50	Pieza	\$7,440.50
5650100104-295	EQUIPOS VARIOS DE TELECOMUNICACIONES	1	\$11,000.00	Pieza	\$11,000.00
5650100104-296	EQUIPOS VARIOS DE TELECOMUNICACIONES	1	\$7,440.50	Pieza	\$7,440.50
5650100104-297	EQUIPOS VARIOS DE TELECOMUNICACIONES	1	\$56,364.28	Pieza	\$56,364.28
5650100104-298	EQUIPOS VARIOS DE TELECOMUNICACIONES	1	\$10,125.87	Pieza	\$10,125.87
5650100104-299	EQUIPOS VARIOS DE TELECOMUNICACIONES	1	\$42,194.77	Pieza	\$42,194.77
5650100104-300	EQUIPOS VARIOS DE TELECOMUNICACIONES	1	\$42,194.77	Pieza	\$42,194.77
5650100104-301	EQUIPOS VARIOS DE TELECOMUNICACIONES	1	\$68,533.68	Pieza	\$68,533.68
5650100104-302	EQUIPOS VARIOS DE TELECOMUNICACIONES	1	\$45,981.60	Pieza	\$45,981.60
5650100104-303	EQUIPOS VARIOS DE TELECOMUNICACIONES	1	\$43,994.74	Pieza	\$43,994.74
5650100104-304	EQUIPOS VARIOS DE TELECOMUNICACIONES	1	\$43,994.74	Pieza	\$43,994.74

Radio y Televisión de Aguascalientes
Estado de Aguascalientes
Libro de Inventario de Bienes Muebles e Inmuebles
Al 31 de diciembre de 2021

Usu: karenv
Rep: rptActivosConac1

Fecha y 04/feb./2022
hora de Impresión 09:11 a. m.

NÚMERO DE INVENTARIO	DESCRIPCIÓN	CANTIDAD	COSTO UNITARIO	UNIDAD DE MEDIDA	MONTO
5650100104-312	EQUIPOS VARIOS DE TELECOMUNICACIONES	1	\$540,960.00	Pieza	\$540,960.00
5650100104-313	EQUIPOS VARIOS DE TELECOMUNICACIONES	1	\$12,475.20	Pieza	\$12,475.20
5650100104-314	EQUIPOS VARIOS DE TELECOMUNICACIONES	1	\$28,635.00	Pieza	\$28,635.00
5650100104-315	EQUIPOS VARIOS DE TELECOMUNICACIONES	1	\$80,040.00	Pieza	\$80,040.00
5650100104-305	EQUIPOS VARIOS DE TELECOMUNICACIONES	1	\$43,994.74	Pieza	\$43,994.74
5650100104-306	EQUIPOS VARIOS DE TELECOMUNICACIONES	1	\$43,994.74	Pieza	\$43,994.74
5650100104-307	EQUIPOS VARIOS DE TELECOMUNICACIONES	1	\$43,994.74	Pieza	\$43,994.74
5650100104-308	EQUIPOS VARIOS DE TELECOMUNICACIONES	1	\$98,201.95	Pieza	\$98,201.95
5650100104-309	EQUIPOS VARIOS DE TELECOMUNICACIONES	1	\$10,268.53	Pieza	\$10,268.53
5650100104-310	EQUIPOS VARIOS DE TELECOMUNICACIONES	1	\$8,961.26	Pieza	\$8,961.26
5650100104-311	EQUIPOS VARIOS DE TELECOMUNICACIONES	1	\$8,850.00	Pieza	\$8,850.00
5650100104-317	EQUIPOS VARIOS DE TELECOMUNICACIONES	1	\$1,495,000.00	Pieza	\$1,495,000.00
5650100104-318	EQUIPOS VARIOS DE TELECOMUNICACIONES	1	\$280,000.00	Pieza	\$280,000.00
5650100104-319	EQUIPOS VARIOS DE TELECOMUNICACIONES	1	\$68,533.68	Pieza	\$68,533.68
5650100104-316	EQUIPOS VARIOS DE TELECOMUNICACIONES	1	\$111,504.00	Pieza	\$111,504.00
5650100104-320	EQUIPOS VARIOS DE TELECOMUNICACIONES	1	\$156,975.00	Pieza	\$156,975.00
5650100104-321	EQUIPOS VARIOS DE TELECOMUNICACIONES	1	\$156,975.00	Pieza	\$156,975.00
5650100104-353	EQUIPOS VARIOS DE TELECOMUNICACIONES	1	\$68,533.68	Pieza	\$68,533.68
5650100104-354	EQUIPOS VARIOS DE TELECOMUNICACIONES	1	\$565,359.49	Pieza	\$565,359.49
5650100104-355	EQUIPOS VARIOS DE TELECOMUNICACIONES	1	\$27,731.05	Pieza	\$27,731.05
5650100104-356	EQUIPOS VARIOS DE TELECOMUNICACIONES	1	\$27,731.05	Pieza	\$27,731.05
5650100104-357	EQUIPOS VARIOS DE TELECOMUNICACIONES	1	\$8,968.85	Pieza	\$8,968.85
5650100104-358	EQUIPOS VARIOS DE TELECOMUNICACIONES	1	\$6,600.00	Pieza	\$6,600.00
5650100104-359	EQUIPOS VARIOS DE TELECOMUNICACIONES	1	\$27,731.05	Pieza	\$27,731.05



Radio y Televisión de Aguascalientes

Estado de Aguascalientes

Libro de Inventario de Bienes Muebles e Inmuebles

Al 31 de diciembre de 2021

Usu: karenv
Rep: rptActivosConac1

Fecha y hora de Impresión 04/feb./2022 09:11 a. m.

NÚMERO DE INVENTARIO	DESCRIPCIÓN	CANTIDAD	COSTO UNITARIO	UNIDAD DE MEDIDA	MONTO
5650100104-360	EQUIPOS VARIOS DE TELECOMUNICACIONES	1	\$27,731.05	Pieza	\$27,731.05
5650100104-323	EQUIPOS VARIOS DE TELECOMUNICACIONES	1	\$47,300.00	Pieza	\$47,300.00
5650100104-324	EQUIPOS VARIOS DE TELECOMUNICACIONES	1	\$28,675.63	Pieza	\$28,675.63
5650100104-325	EQUIPOS VARIOS DE TELECOMUNICACIONES	1	\$28,675.63	Pieza	\$28,675.63
5650100104-326	EQUIPOS VARIOS DE TELECOMUNICACIONES	1	\$23,695.07	Pieza	\$23,695.07
5650100104-327	EQUIPOS VARIOS DE TELECOMUNICACIONES	1	\$23,695.07	Pieza	\$23,695.07
5650100104-328	EQUIPOS VARIOS DE TELECOMUNICACIONES	1	\$68,533.68	Pieza	\$68,533.68
5650100104-329	EQUIPOS VARIOS DE TELECOMUNICACIONES	1	\$68,533.68	Pieza	\$68,533.68
5650100104-330	EQUIPOS VARIOS DE TELECOMUNICACIONES	1	\$68,533.68	Pieza	\$68,533.68
5650100104-331	EQUIPOS VARIOS DE TELECOMUNICACIONES	1	\$6,204.94	Pieza	\$6,204.94
5650100104-332	EQUIPOS VARIOS DE TELECOMUNICACIONES	1	\$100,970.00	Pieza	\$100,970.00
5650100104-333	EQUIPOS VARIOS DE TELECOMUNICACIONES	1	\$36,992.08	Pieza	\$36,992.08
5650100104-334	EQUIPOS VARIOS DE TELECOMUNICACIONES	1	\$68,533.68	Pieza	\$68,533.68
5650100104-335	EQUIPOS VARIOS DE TELECOMUNICACIONES	1	\$13,207.75	Pieza	\$13,207.75
5650100104-336	EQUIPOS VARIOS DE TELECOMUNICACIONES	1	\$25,072.30	Pieza	\$25,072.30
5650100104-337	EQUIPOS VARIOS DE TELECOMUNICACIONES	1	\$10,083.20	Pieza	\$10,083.20
5650100104-338	EQUIPOS VARIOS DE TELECOMUNICACIONES	1	\$10,083.20	Pieza	\$10,083.20
5650100104-339	EQUIPOS VARIOS DE TELECOMUNICACIONES	1	\$43,994.74	Pieza	\$43,994.74
5650100104-340	EQUIPOS VARIOS DE TELECOMUNICACIONES	1	\$68,533.68	Pieza	\$68,533.68
5650100104-341	EQUIPOS VARIOS DE TELECOMUNICACIONES	1	\$99,409.68	Pieza	\$99,409.68
5650100104-342	EQUIPOS VARIOS DE TELECOMUNICACIONES	1	\$99,409.68	Pieza	\$99,409.68
5650100104-343	EQUIPOS VARIOS DE TELECOMUNICACIONES	1	\$14,087.50	Pieza	\$14,087.50
5650100104-344	EQUIPOS VARIOS DE TELECOMUNICACIONES	1	\$68,533.68	Pieza	\$68,533.68
5650100104-345	EQUIPOS VARIOS DE TELECOMUNICACIONES	1	\$13,144.16	Pieza	\$13,144.16

Radio y Televisión de Aguascalientes
Estado de Aguascalientes
Libro de Inventario de Bienes Muebles e Inmuebles
Al 31 de diciembre de 2021

Usr: karenv
 Rep: rptActivosConac1

Fecha y hora de Impresión | 04/feb./2022
 09:11 a. m.

NÚMERO DE INVENTARIO	DESCRIPCIÓN	CANTIDAD	COSTO UNITARIO	UNIDAD DE MEDIDA	MONTO
5650100104-346	EQUIPOS VARIOS DE TELECOMUNICACIONES	1	\$11,347.40	Pieza	\$11,347.40
5650100104-347	EQUIPOS VARIOS DE TELECOMUNICACIONES	1	\$16,646.25	Pieza	\$16,646.25
5650100104-348	EQUIPOS VARIOS DE TELECOMUNICACIONES	1	\$27,731.05	Pieza	\$27,731.05
5650100104-349	EQUIPOS VARIOS DE TELECOMUNICACIONES	1	\$27,731.05	Pieza	\$27,731.05
5650100104-350	EQUIPOS VARIOS DE TELECOMUNICACIONES	1	\$15,076.50	Pieza	\$15,076.50
5650100104-351	EQUIPOS VARIOS DE TELECOMUNICACIONES	1	\$27,731.05	Pieza	\$27,731.05
5650100104-352	EQUIPOS VARIOS DE TELECOMUNICACIONES	1	\$10,235.00	Pieza	\$10,235.00
5650100104-420	EQUIPOS VARIOS DE TELECOMUNICACIONES	1	\$7,058.70	Pieza	\$7,058.70
5650100104-421	EQUIPOS VARIOS DE TELECOMUNICACIONES	1	\$7,058.70	Pieza	\$7,058.70
5650100104-422	EQUIPOS VARIOS DE TELECOMUNICACIONES	1	\$7,058.70	Pieza	\$7,058.70
5650100104-423	EQUIPOS VARIOS DE TELECOMUNICACIONES	1	\$7,058.70	Pieza	\$7,058.70
5650100104-424	EQUIPOS VARIOS DE TELECOMUNICACIONES	1	\$7,058.70	Pieza	\$7,058.70
5650100104-425	EQUIPOS VARIOS DE TELECOMUNICACIONES	1	\$7,058.70	Pieza	\$7,058.70
5650100104-426	EQUIPOS VARIOS DE TELECOMUNICACIONES	1	\$7,058.70	Pieza	\$7,058.70
5650100104-427	EQUIPOS VARIOS DE TELECOMUNICACIONES	1	\$7,058.70	Pieza	\$7,058.70
5650100104-428	EQUIPOS VARIOS DE TELECOMUNICACIONES	1	\$7,058.70	Pieza	\$7,058.70
5650100104-429	EQUIPOS VARIOS DE TELECOMUNICACIONES	1	\$7,058.70	Pieza	\$7,058.70
5650100104-430	EQUIPOS VARIOS DE TELECOMUNICACIONES	1	\$7,058.70	Pieza	\$7,058.70
5650100104-431	EQUIPOS VARIOS DE TELECOMUNICACIONES	1	\$7,058.70	Pieza	\$7,058.70
5650100104-432	EQUIPOS VARIOS DE TELECOMUNICACIONES	1	\$8,004.00	Pieza	\$8,004.00
5650100104-433	EQUIPOS VARIOS DE TELECOMUNICACIONES	1	\$8,004.00	Pieza	\$8,004.00
5650100104-434	EQUIPOS VARIOS DE TELECOMUNICACIONES	1	\$7,058.70	Pieza	\$7,058.70
5650100104-435	EQUIPOS VARIOS DE TELECOMUNICACIONES	1	\$7,058.70	Pieza	\$7,058.70
5650100104-436	EQUIPOS VARIOS DE TELECOMUNICACIONES	1	\$7,058.70	Pieza	\$7,058.70

Radio y Televisión de Aguascalientes
Estado de Aguascalientes
Libro de Inventario de Bienes Muebles e Inmuebles
Al 31 de diciembre de 2021

Usu: karenv
Rep: rptActivosConac1

Fecha y 04/feb./2022
hora de Impresión 09:11 a. m.

NÚMERO DE INVENTARIO	DESCRIPCIÓN	CANTIDAD	COSTO UNITARIO	UNIDAD DE MEDIDA	MONTO
5650100104-437	EQUIPOS VARIOS DE TELECOMUNICACIONES	1	\$7,058.70	Pieza	\$7,058.70
5650100104-438	EQUIPOS VARIOS DE TELECOMUNICACIONES	1	\$12,201.56	Pieza	\$12,201.56
5650100104-280	EQUIPOS VARIOS DE TELECOMUNICACIONES	1	\$8,348.96	Pieza	\$8,348.96
5650100104-281	EQUIPOS VARIOS DE TELECOMUNICACIONES	1	\$184,868.40	Pieza	\$184,868.40
5650100104-282	EQUIPOS VARIOS DE TELECOMUNICACIONES	1	\$19,809.90	Pieza	\$19,809.90
5650100104-286	EQUIPOS VARIOS DE TELECOMUNICACIONES	1	\$6,372.49	Pieza	\$6,372.49
5650100104-287	EQUIPOS VARIOS DE TELECOMUNICACIONES	1	\$10,378.07	Pieza	\$10,378.07
5650100104-288	EQUIPOS VARIOS DE TELECOMUNICACIONES	1	\$10,378.07	Pieza	\$10,378.07
5650100104-289	EQUIPOS VARIOS DE TELECOMUNICACIONES	1	\$24,195.43	Pieza	\$24,195.43
5650100104-290	EQUIPOS VARIOS DE TELECOMUNICACIONES	1	\$9,484.61	Pieza	\$9,484.61
5650100104-291	EQUIPOS VARIOS DE TELECOMUNICACIONES	1	\$71,812.03	Pieza	\$71,812.03
5650100104-292	EQUIPOS VARIOS DE TELECOMUNICACIONES	1	\$61,940.29	Pieza	\$61,940.29
5650100104-293	EQUIPOS VARIOS DE TELECOMUNICACIONES	1	\$25,163.24	Pieza	\$25,163.24
5650100104-274	EQUIPOS VARIOS DE TELECOMUNICACIONES	1	\$737,217.16	Pieza	\$737,217.16
5650100104-275	EQUIPOS VARIOS DE TELECOMUNICACIONES	1	\$98,948.00	Pieza	\$98,948.00
5650100104-276	EQUIPOS VARIOS DE TELECOMUNICACIONES	1	\$8,236.00	Pieza	\$8,236.00
5650100104-277	EQUIPOS VARIOS DE TELECOMUNICACIONES	1	\$8,236.00	Pieza	\$8,236.00
5650100104-278	EQUIPOS VARIOS DE TELECOMUNICACIONES	1	\$8,236.00	Pieza	\$8,236.00
5650100104-279	EQUIPOS VARIOS DE TELECOMUNICACIONES	1	\$8,236.00	Pieza	\$8,236.00
5650100104-283	EQUIPOS VARIOS DE TELECOMUNICACIONES	1	\$218,561.14	Pieza	\$218,561.14
5650100104-284	EQUIPOS VARIOS DE TELECOMUNICACIONES	1	\$12,640.00	Pieza	\$12,640.00
5650100104-285	EQUIPOS VARIOS DE TELECOMUNICACIONES	1	\$12,640.00	Pieza	\$12,640.00
5650100104-220	EQUIPOS VARIOS DE TELECOMUNICACIONES	1	\$7,488.73	Pieza	\$7,488.73
5650100104-221	EQUIPOS VARIOS DE TELECOMUNICACIONES	1	\$68,420.80	Pieza	\$68,420.80

Radio y Televisión de Aguascalientes

Estado de Aguascalientes

Libro de Inventario de Bienes Muebles e Inmuebles

Al 31 de diciembre de 2021

Usr: karenv
Rep: rptActivosConac1

Fecha y 04/feb./2022
hora de Impresión 09:11 a. m.

NÚMERO DE INVENTARIO	DESCRIPCIÓN	CANTIDAD	COSTO UNITARIO	UNIDAD DE MEDIDA	MONTO
5650100104-222	EQUIPOS VARIOS DE TELECOMUNICACIONES	1	\$68,420.80	Pieza	\$68,420.80
5650100104-223	EQUIPOS VARIOS DE TELECOMUNICACIONES	1	\$68,420.80	Pieza	\$68,420.80
5650100104-224	EQUIPOS VARIOS DE TELECOMUNICACIONES	1	\$68,420.80	Pieza	\$68,420.80
5650100104-225	EQUIPOS VARIOS DE TELECOMUNICACIONES	1	\$68,420.80	Pieza	\$68,420.80
5650100104-226	EQUIPOS VARIOS DE TELECOMUNICACIONES	1	\$68,420.80	Pieza	\$68,420.80
5650100104-227	EQUIPOS VARIOS DE TELECOMUNICACIONES	1	\$49,649.80	Pieza	\$49,649.80
5650100104-228	EQUIPOS VARIOS DE TELECOMUNICACIONES	1	\$49,649.80	Pieza	\$49,649.80
5650100104-229	EQUIPOS VARIOS DE TELECOMUNICACIONES	1	\$49,649.80	Pieza	\$49,649.80
5650100104-230	EQUIPOS VARIOS DE TELECOMUNICACIONES	1	\$49,649.80	Pieza	\$49,649.80
5650100104-231	EQUIPOS VARIOS DE TELECOMUNICACIONES	1	\$49,649.80	Pieza	\$49,649.80
5650100104-232	EQUIPOS VARIOS DE TELECOMUNICACIONES	1	\$40,038.26	Pieza	\$40,038.26
5650100104-233	EQUIPOS VARIOS DE TELECOMUNICACIONES	1	\$40,038.26	Pieza	\$40,038.26
5650100104-234	EQUIPOS VARIOS DE TELECOMUNICACIONES	1	\$40,038.26	Pieza	\$40,038.26
5650100104-235	EQUIPOS VARIOS DE TELECOMUNICACIONES	1	\$40,038.26	Pieza	\$40,038.26
5650100104-236	EQUIPOS VARIOS DE TELECOMUNICACIONES	1	\$40,038.26	Pieza	\$40,038.26
5650100104-237	EQUIPOS VARIOS DE TELECOMUNICACIONES	1	\$40,038.26	Pieza	\$40,038.26
5650100104-238	EQUIPOS VARIOS DE TELECOMUNICACIONES	1	\$40,038.26	Pieza	\$40,038.26
5650100104-239	EQUIPOS VARIOS DE TELECOMUNICACIONES	1	\$40,038.26	Pieza	\$40,038.26
5650100104-240	EQUIPOS VARIOS DE TELECOMUNICACIONES	1	\$40,038.26	Pieza	\$40,038.26
5650100104-241	EQUIPOS VARIOS DE TELECOMUNICACIONES	1	\$40,038.26	Pieza	\$40,038.26
5650100104-242	EQUIPOS VARIOS DE TELECOMUNICACIONES	1	\$40,038.26	Pieza	\$40,038.26
5650100104-243	EQUIPOS VARIOS DE TELECOMUNICACIONES	1	\$40,038.26	Pieza	\$40,038.26
5650100104-244	EQUIPOS VARIOS DE TELECOMUNICACIONES	1	\$40,038.26	Pieza	\$40,038.26
5650100104-245	EQUIPOS VARIOS DE TELECOMUNICACIONES	1	\$40,038.26	Pieza	\$40,038.26



Radio y Televisión de Aguascalientes
Estado de Aguascalientes
Libro de Inventario de Bienes Muebles e Inmuebles
Al 31 de diciembre de 2021

Usu: karenv
Rep: rptActivosConac1

Fecha y 04/feb./2022
hora de Impresión 09:11 a. m.

NÚMERO DE INVENTARIO	DESCRIPCIÓN	CANTIDAD	COSTO UNITARIO	UNIDAD DE MEDIDA	MONTO
5650100104-246	EQUIPOS VARIOS DE TELECOMUNICACIONES	1	\$40,038.26	Pieza	\$40,038.26
5650100104-247	EQUIPOS VARIOS DE TELECOMUNICACIONES	1	\$40,038.26	Pieza	\$40,038.26
5650100104-248	EQUIPOS VARIOS DE TELECOMUNICACIONES	1	\$40,038.26	Pieza	\$40,038.26
5650100104-249	EQUIPOS VARIOS DE TELECOMUNICACIONES	1	\$40,038.26	Pieza	\$40,038.26
5650100104-250	EQUIPOS VARIOS DE TELECOMUNICACIONES	1	\$40,038.26	Pieza	\$40,038.26
5650100104-251	EQUIPOS VARIOS DE TELECOMUNICACIONES	1	\$40,038.26	Pieza	\$40,038.26
5650100104-252	EQUIPOS VARIOS DE TELECOMUNICACIONES	1	\$40,038.26	Pieza	\$40,038.26
5650100104-253	EQUIPOS VARIOS DE TELECOMUNICACIONES	1	\$374,262.70	Pieza	\$374,262.70
5650100104-254	EQUIPOS VARIOS DE TELECOMUNICACIONES	1	\$91,102.22	Pieza	\$91,102.22
5650100104-255	EQUIPOS VARIOS DE TELECOMUNICACIONES	1	\$181,804.48	Pieza	\$181,804.48
5650100104-256	EQUIPOS VARIOS DE TELECOMUNICACIONES	1	\$21,162.03	Pieza	\$21,162.03
5650100104-257	EQUIPOS VARIOS DE TELECOMUNICACIONES	1	\$379,062.34	Pieza	\$379,062.34
5650100104-258	EQUIPOS VARIOS DE TELECOMUNICACIONES	1	\$2,890,691.23	Pieza	\$2,890,691.23
5650100104-259	EQUIPOS VARIOS DE TELECOMUNICACIONES	1	\$309,703.93	Pieza	\$309,703.93
5650100104-260	EQUIPOS VARIOS DE TELECOMUNICACIONES	1	\$332,429.48	Pieza	\$332,429.48
5650100104-261	EQUIPOS VARIOS DE TELECOMUNICACIONES	1	\$595,173.32	Pieza	\$595,173.32
5650100104-262	EQUIPOS VARIOS DE TELECOMUNICACIONES	1	\$9,268.40	Pieza	\$9,268.40
5650100104-263	EQUIPOS VARIOS DE TELECOMUNICACIONES	1	\$9,268.40	Pieza	\$9,268.40
5650100104-264	EQUIPOS VARIOS DE TELECOMUNICACIONES	1	\$9,268.40	Pieza	\$9,268.40
5650100104-265	EQUIPOS VARIOS DE TELECOMUNICACIONES	1	\$9,268.40	Pieza	\$9,268.40
5650100104-266	EQUIPOS VARIOS DE TELECOMUNICACIONES	1	\$9,268.40	Pieza	\$9,268.40
5650100104-267	EQUIPOS VARIOS DE TELECOMUNICACIONES	1	\$9,268.40	Pieza	\$9,268.40
5650100104-268	EQUIPOS VARIOS DE TELECOMUNICACIONES	1	\$9,268.40	Pieza	\$9,268.40
5650100104-269	EQUIPOS VARIOS DE TELECOMUNICACIONES	1	\$9,268.40	Pieza	\$9,268.40

Radio y Televisión de Aguascalientes

Estado de Aguascalientes

Libro de Inventario de Bienes Muebles e Inmuebles

Al 31 de diciembre de 2021

Usr: karenv
Rep: rptActivosConac1

Fecha y 04/feb./2022
hora de Impresión 09:11 a. m.

NÚMERO DE INVENTARIO	DESCRIPCIÓN	CANTIDAD	COSTO UNITARIO	UNIDAD DE MEDIDA	MONTO
5650100104-270	EQUIPOS VARIOS DE TELECOMUNICACIONES	1	\$9,709.20	Pieza	\$9,709.20
5650100104-271	EQUIPOS VARIOS DE TELECOMUNICACIONES	1	\$9,709.20	Pieza	\$9,709.20
5650100104-272	EQUIPOS VARIOS DE TELECOMUNICACIONES	1	\$9,709.20	Pieza	\$9,709.20
5650100104-273	EQUIPOS VARIOS DE TELECOMUNICACIONES	1	\$9,709.20	Pieza	\$9,709.20
5650100104-150	EQUIPOS VARIOS DE TELECOMUNICACIONES	1	\$28,157.16	Pieza	\$28,157.16
5650100104-151	EQUIPOS VARIOS DE TELECOMUNICACIONES	1	\$9,322.94	Pieza	\$9,322.94
5650100104-152	EQUIPOS VARIOS DE TELECOMUNICACIONES	1	\$9,322.94	Pieza	\$9,322.94
5650100104-153	EQUIPOS VARIOS DE TELECOMUNICACIONES	1	\$9,322.94	Pieza	\$9,322.94
5650100104-154	EQUIPOS VARIOS DE TELECOMUNICACIONES	1	\$9,322.94	Pieza	\$9,322.94
5650100104-155	EQUIPOS VARIOS DE TELECOMUNICACIONES	1	\$9,322.94	Pieza	\$9,322.94
5650100104-156	EQUIPOS VARIOS DE TELECOMUNICACIONES	1	\$18,740.05	Pieza	\$18,740.05
5650100104-157	EQUIPOS VARIOS DE TELECOMUNICACIONES	1	\$18,740.05	Pieza	\$18,740.05
5650100104-158	EQUIPOS VARIOS DE TELECOMUNICACIONES	1	\$18,740.05	Pieza	\$18,740.05
5650100104-159	EQUIPOS VARIOS DE TELECOMUNICACIONES	1	\$18,740.05	Pieza	\$18,740.05
5650100104-160	EQUIPOS VARIOS DE TELECOMUNICACIONES	1	\$18,740.05	Pieza	\$18,740.05
5650100104-161	EQUIPOS VARIOS DE TELECOMUNICACIONES	1	\$6,497.80	Pieza	\$6,497.80
5650100104-162	EQUIPOS VARIOS DE TELECOMUNICACIONES	1	\$6,497.80	Pieza	\$6,497.80
5650100104-163	EQUIPOS VARIOS DE TELECOMUNICACIONES	1	\$189,897.63	Pieza	\$189,897.63
5650100104-164	EQUIPOS VARIOS DE TELECOMUNICACIONES	1	\$302,403.17	Pieza	\$302,403.17
5650100104-165	EQUIPOS VARIOS DE TELECOMUNICACIONES	1	\$266,868.38	Pieza	\$266,868.38
5650100104-166	EQUIPOS VARIOS DE TELECOMUNICACIONES	1	\$210,175.49	Pieza	\$210,175.49
5650100104-167	EQUIPOS VARIOS DE TELECOMUNICACIONES	1	\$359,096.06	Pieza	\$359,096.06
5650100104-168	EQUIPOS VARIOS DE TELECOMUNICACIONES	1	\$339,392.88	Pieza	\$339,392.88
5650100104-169	EQUIPOS VARIOS DE TELECOMUNICACIONES	1	\$389,771.92	Pieza	\$389,771.92

Radio y Televisión de Aguascalientes
Estado de Aguascalientes
Libro de Inventario de Bienes Muebles e Inmuebles
Al 31 de diciembre de 2021

Usr: karenv
 Rep: rptActivosConac1

Fecha y hora de Impresión | 04/feb./2022
 09:11 a. m.

NÚMERO DE INVENTARIO	DESCRIPCIÓN	CANTIDAD	COSTO UNITARIO	UNIDAD DE MEDIDA	MONTO
5650100104-170	EQUIPOS VARIOS DE TELECOMUNICACIONES	1	\$537,730.74	Pieza	\$537,730.74
5650100104-171	EQUIPOS VARIOS DE TELECOMUNICACIONES	1	\$350,267.87	Pieza	\$350,267.87
5650100104-172	EQUIPOS VARIOS DE TELECOMUNICACIONES	1	\$464,294.74	Pieza	\$464,294.74
5650100104-173	EQUIPOS VARIOS DE TELECOMUNICACIONES	1	\$246,573.36	Pieza	\$246,573.36
5650100104-174	EQUIPOS VARIOS DE TELECOMUNICACIONES	1	\$246,573.36	Pieza	\$246,573.36
5650100104-175	EQUIPOS VARIOS DE TELECOMUNICACIONES	1	\$123,299.01	Pieza	\$123,299.01
5650100104-176	EQUIPOS VARIOS DE TELECOMUNICACIONES	1	\$61,649.51	Pieza	\$61,649.51
5650100104-177	EQUIPOS VARIOS DE TELECOMUNICACIONES	1	\$94,693.64	Pieza	\$94,693.64
5650100104-178	EQUIPOS VARIOS DE TELECOMUNICACIONES	1	\$73,979.37	Pieza	\$73,979.37
5650100104-179	EQUIPOS VARIOS DE TELECOMUNICACIONES	1	\$9,839.26	Pieza	\$9,839.26
5650100104-180	EQUIPOS VARIOS DE TELECOMUNICACIONES	1	\$9,839.26	Pieza	\$9,839.26
5650100104-181	EQUIPOS VARIOS DE TELECOMUNICACIONES	1	\$9,839.26	Pieza	\$9,839.26
5650100104-182	EQUIPOS VARIOS DE TELECOMUNICACIONES	1	\$9,839.26	Pieza	\$9,839.26
5650100104-183	EQUIPOS VARIOS DE TELECOMUNICACIONES	1	\$9,839.26	Pieza	\$9,839.26
5650100104-184	EQUIPOS VARIOS DE TELECOMUNICACIONES	1	\$9,839.26	Pieza	\$9,839.26
5650100104-185	EQUIPOS VARIOS DE TELECOMUNICACIONES	1	\$9,839.26	Pieza	\$9,839.26
5650100104-186	EQUIPOS VARIOS DE TELECOMUNICACIONES	1	\$9,839.26	Pieza	\$9,839.26
5650100104-187	EQUIPOS VARIOS DE TELECOMUNICACIONES	1	\$9,839.26	Pieza	\$9,839.26
5650100104-188	EQUIPOS VARIOS DE TELECOMUNICACIONES	1	\$9,839.26	Pieza	\$9,839.26
5650100104-189	EQUIPOS VARIOS DE TELECOMUNICACIONES	1	\$9,839.26	Pieza	\$9,839.26
5650100104-190	EQUIPOS VARIOS DE TELECOMUNICACIONES	1	\$9,839.26	Pieza	\$9,839.26
5650100104-191	EQUIPOS VARIOS DE TELECOMUNICACIONES	1	\$9,041.93	Pieza	\$9,041.93
5650100104-192	EQUIPOS VARIOS DE TELECOMUNICACIONES	1	\$9,041.93	Pieza	\$9,041.93
5650100104-193	EQUIPOS VARIOS DE TELECOMUNICACIONES	1	\$9,041.93	Pieza	\$9,041.93

Radio y Televisión de Aguascalientes
Estado de Aguascalientes
Libro de Inventario de Bienes Muebles e Inmuebles
Al 31 de diciembre de 2021

Usr: karenv
 Rep: rptActivosConac1

Fecha y hora de Impresión | 04/feb./2022
 09:11 a. m.

NÚMERO DE INVENTARIO	DESCRIPCIÓN	CANTIDAD	COSTO UNITARIO	UNIDAD DE MEDIDA	MONTO
5650100104-194	EQUIPOS VARIOS DE TELECOMUNICACIONES	1	\$9,041.93	Pieza	\$9,041.93
5650100104-195	EQUIPOS VARIOS DE TELECOMUNICACIONES	1	\$9,041.93	Pieza	\$9,041.93
5650100104-196	EQUIPOS VARIOS DE TELECOMUNICACIONES	1	\$9,041.93	Pieza	\$9,041.93
5650100104-197	EQUIPOS VARIOS DE TELECOMUNICACIONES	1	\$567,175.45	Pieza	\$567,175.45
5650100104-198	EQUIPOS VARIOS DE TELECOMUNICACIONES	1	\$567,175.45	Pieza	\$567,175.45
5650100104-199	EQUIPOS VARIOS DE TELECOMUNICACIONES	1	\$32,057.75	Pieza	\$32,057.75
5650100104-200	EQUIPOS VARIOS DE TELECOMUNICACIONES	1	\$32,057.75	Pieza	\$32,057.75
5650100104-201	EQUIPOS VARIOS DE TELECOMUNICACIONES	1	\$58,262.81	Pieza	\$58,262.81
5650100104-202	EQUIPOS VARIOS DE TELECOMUNICACIONES	1	\$1,055,831.35	Pieza	\$1,055,831.35
5650100104-203	EQUIPOS VARIOS DE TELECOMUNICACIONES	1	\$227,589.10	Pieza	\$227,589.10
5650100104-204	EQUIPOS VARIOS DE TELECOMUNICACIONES	1	\$68,276.73	Pieza	\$68,276.73
5650100104-205	EQUIPOS VARIOS DE TELECOMUNICACIONES	1	\$87,758.36	Pieza	\$87,758.36
5650100104-206	EQUIPOS VARIOS DE TELECOMUNICACIONES	1	\$52,800.67	Pieza	\$52,800.67
5650100104-207	EQUIPOS VARIOS DE TELECOMUNICACIONES	1	\$8,739.42	Pieza	\$8,739.42
5650100104-208	EQUIPOS VARIOS DE TELECOMUNICACIONES	1	\$50,979.96	Pieza	\$50,979.96
5650100104-209	EQUIPOS VARIOS DE TELECOMUNICACIONES	1	\$185,530.63	Pieza	\$185,530.63
5650100104-210	EQUIPOS VARIOS DE TELECOMUNICACIONES	1	\$511,620.30	Pieza	\$511,620.30
5650100104-211	EQUIPOS VARIOS DE TELECOMUNICACIONES	1	\$43,697.11	Pieza	\$43,697.11
5650100104-212	EQUIPOS VARIOS DE TELECOMUNICACIONES	1	\$347,053.42	Pieza	\$347,053.42
5650100104-213	EQUIPOS VARIOS DE TELECOMUNICACIONES	1	\$176,693.87	Pieza	\$176,693.87
5650100104-214	EQUIPOS VARIOS DE TELECOMUNICACIONES	1	\$209,473.33	Pieza	\$209,473.33
5650100104-215	EQUIPOS VARIOS DE TELECOMUNICACIONES	1	\$21,747.95	Pieza	\$21,747.95
5650100104-216	EQUIPOS VARIOS DE TELECOMUNICACIONES	1	\$94,540.00	Pieza	\$94,540.00
5650100104-217	EQUIPOS VARIOS DE TELECOMUNICACIONES	1	\$94,540.00	Pieza	\$94,540.00

Radio y Televisión de Aguascalientes
Estado de Aguascalientes
Libro de Inventario de Bienes Muebles e Inmuebles
Al 31 de diciembre de 2021

Usr: karenv
Rep: rptActivosConac1

Fecha y 04/feb./2022
hora de Impresión 09:11 a. m.

NÚMERO DE INVENTARIO	DESCRIPCIÓN	CANTIDAD	COSTO UNITARIO	UNIDAD DE MEDIDA	MONTO
5650100104-218	EQUIPOS VARIOS DE TELECOMUNICACIONES	1	\$162,200.82	Pieza	\$162,200.82
5650100104-219	EQUIPOS VARIOS DE TELECOMUNICACIONES	1	\$37,325.79	Pieza	\$37,325.79
5650100104-419	EQUIPOS VARIOS DE TELECOMUNICACIONES	1	\$656,880.00	Pieza	\$656,880.00
5650100104-409	EQUIPOS VARIOS DE TELECOMUNICACIONES	1	\$68,533.68	Pieza	\$68,533.68
5650100104-410	EQUIPOS VARIOS DE TELECOMUNICACIONES	1	\$6,900.00	Pieza	\$6,900.00
5650100104-411	EQUIPOS VARIOS DE TELECOMUNICACIONES	1	\$68,533.68	Pieza	\$68,533.68
5650100104-412	EQUIPOS VARIOS DE TELECOMUNICACIONES	1	\$43,213.50	Pieza	\$43,213.50
5650100104-413	EQUIPOS VARIOS DE TELECOMUNICACIONES	1	\$29,342.50	Pieza	\$29,342.50
5650100104-414	EQUIPOS VARIOS DE TELECOMUNICACIONES	1	\$14,137.75	Pieza	\$14,137.75
5650100104-415	EQUIPOS VARIOS DE TELECOMUNICACIONES	1	\$10,562.23	Pieza	\$10,562.23
5650100104-416	EQUIPOS VARIOS DE TELECOMUNICACIONES	1	\$6,928.09	Pieza	\$6,928.09
5650100104-417	EQUIPOS VARIOS DE TELECOMUNICACIONES	1	\$6,750.50	Pieza	\$6,750.50
5650100104-418	EQUIPOS VARIOS DE TELECOMUNICACIONES	1	\$39,820.44	Pieza	\$39,820.44
5650100104-504	EQUIPOS VARIOS DE TELECOMUNICACIONES	1	\$13,224.00	Pieza	\$13,224.00
5650100104-505	EQUIPOS VARIOS DE TELECOMUNICACIONES	1	\$13,224.00	Pieza	\$13,224.00
5650100104-506	EQUIPOS VARIOS DE TELECOMUNICACIONES	1	\$28,591.67	Pieza	\$28,591.67
5650100104-507	EQUIPOS VARIOS DE TELECOMUNICACIONES	1	\$9,597.67	Pieza	\$9,597.67
5650100104-440	EQUIPOS VARIOS DE TELECOMUNICACIONES	1	\$27,731.05	Pieza	\$27,731.05
5650100104-441	EQUIPOS VARIOS DE TELECOMUNICACIONES	1	\$27,731.05	Pieza	\$27,731.05
5650100104-442	EQUIPOS VARIOS DE TELECOMUNICACIONES	1	\$7,076.00	Pieza	\$7,076.00
5650100104-443	EQUIPOS VARIOS DE TELECOMUNICACIONES	1	\$7,076.00	Pieza	\$7,076.00
5650100104-444	EQUIPOS VARIOS DE TELECOMUNICACIONES	1	\$7,076.00	Pieza	\$7,076.00
5650100104-445	EQUIPOS VARIOS DE TELECOMUNICACIONES	1	\$7,076.00	Pieza	\$7,076.00
5650100104-446	EQUIPOS VARIOS DE TELECOMUNICACIONES	1	\$7,076.00	Pieza	\$7,076.00

Radio y Televisión de Aguascalientes
Estado de Aguascalientes
Libro de Inventario de Bienes Muebles e Inmuebles
Al 31 de diciembre de 2021

Usu: karenv
Rep: rptActivosConac1

Fecha y hora de Impresión 04/feb./2022 09:11 a. m.

NÚMERO DE INVENTARIO	DESCRIPCIÓN	CANTIDAD	COSTO UNITARIO	UNIDAD DE MEDIDA	MONTO
5650100104-447	EQUIPOS VARIOS DE TELECOMUNICACIONES	1	\$7,076.00	Pieza	\$7,076.00
5650100104-448	EQUIPOS VARIOS DE TELECOMUNICACIONES	1	\$7,076.00	Pieza	\$7,076.00
5650100104-439	EQUIPOS VARIOS DE TELECOMUNICACIONES	1	\$10,125.87	Pieza	\$10,125.87
5650100104-500	EQUIPOS VARIOS DE TELECOMUNICACIONES	1	\$39,044.50	Pieza	\$39,044.50
5650100104-501	EQUIPOS VARIOS DE TELECOMUNICACIONES	1	\$46,200.00	Pieza	\$46,200.00
5650100104-502	EQUIPOS VARIOS DE TELECOMUNICACIONES	1	\$10,235.00	Pieza	\$10,235.00
5650100104-503	EQUIPOS VARIOS DE TELECOMUNICACIONES	1	\$81,023.25	Pieza	\$81,023.25
5650100104-508	EQUIPOS VARIOS DE TELECOMUNICACIONES	1	\$28,301.50	Pieza	\$28,301.50
5650100104-509	EQUIPOS VARIOS DE TELECOMUNICACIONES	1	\$37,530.25	Pieza	\$37,530.25
5650100104-510	EQUIPOS VARIOS DE TELECOMUNICACIONES	1	\$175,000.10	Pieza	\$175,000.10
5650100104-511	EQUIPOS VARIOS DE TELECOMUNICACIONES	1	\$61,870.00	Pieza	\$61,870.00
5650100104-379	EQUIPOS VARIOS DE TELECOMUNICACIONES	1	\$68,533.68	Pieza	\$68,533.68
5650100104-380	EQUIPOS VARIOS DE TELECOMUNICACIONES	1	\$71,861.04	Pieza	\$71,861.04
5650100104-381	EQUIPOS VARIOS DE TELECOMUNICACIONES	1	\$41,445.84	Pieza	\$41,445.84
5650100104-382	EQUIPOS VARIOS DE TELECOMUNICACIONES	1	\$41,445.84	Pieza	\$41,445.84
5650100104-383	EQUIPOS VARIOS DE TELECOMUNICACIONES	1	\$27,731.05	Pieza	\$27,731.05
5650100104-384	EQUIPOS VARIOS DE TELECOMUNICACIONES	1	\$27,731.05	Pieza	\$27,731.05
5650100104-385	EQUIPOS VARIOS DE TELECOMUNICACIONES	1	\$27,731.05	Pieza	\$27,731.05
5650100104-386	EQUIPOS VARIOS DE TELECOMUNICACIONES	1	\$27,731.05	Pieza	\$27,731.05
5650100104-387	EQUIPOS VARIOS DE TELECOMUNICACIONES	1	\$27,731.05	Pieza	\$27,731.05
5650100104-388	EQUIPOS VARIOS DE TELECOMUNICACIONES	1	\$27,731.05	Pieza	\$27,731.05
5650100104-389	EQUIPOS VARIOS DE TELECOMUNICACIONES	1	\$27,731.05	Pieza	\$27,731.05
5650100104-390	EQUIPOS VARIOS DE TELECOMUNICACIONES	1	\$27,731.05	Pieza	\$27,731.05
5650100104-391	EQUIPOS VARIOS DE TELECOMUNICACIONES	1	\$27,731.05	Pieza	\$27,731.05

Radio y Televisión de Aguascalientes
Estado de Aguascalientes
Libro de Inventario de Bienes Muebles e Inmuebles
Al 31 de diciembre de 2021

Usr: karenv
 Rep: rptActivosConac1

Fecha y hora de Impresión | 04/feb./2022
 09:11 a. m.

NÚMERO DE INVENTARIO	DESCRIPCIÓN	CANTIDAD	COSTO UNITARIO	UNIDAD DE MEDIDA	MONTO
5650100104-392	EQUIPOS VARIOS DE TELECOMUNICACIONES	1	\$27,731.05	Pieza	\$27,731.05
5650100104-393	EQUIPOS VARIOS DE TELECOMUNICACIONES	1	\$68,533.68	Pieza	\$68,533.68
5650100104-394	EQUIPOS VARIOS DE TELECOMUNICACIONES	1	\$68,533.68	Pieza	\$68,533.68
5650100104-395	EQUIPOS VARIOS DE TELECOMUNICACIONES	1	\$68,533.68	Pieza	\$68,533.68
5650100104-396	EQUIPOS VARIOS DE TELECOMUNICACIONES	1	\$68,533.68	Pieza	\$68,533.68
5650100104-397	EQUIPOS VARIOS DE TELECOMUNICACIONES	1	\$68,533.68	Pieza	\$68,533.68
5650100104-398	EQUIPOS VARIOS DE TELECOMUNICACIONES	1	\$68,533.68	Pieza	\$68,533.68
5650100104-399	EQUIPOS VARIOS DE TELECOMUNICACIONES	1	\$68,533.68	Pieza	\$68,533.68
5650100104-400	EQUIPOS VARIOS DE TELECOMUNICACIONES	1	\$68,533.68	Pieza	\$68,533.68
5650100104-401	EQUIPOS VARIOS DE TELECOMUNICACIONES	1	\$68,533.68	Pieza	\$68,533.68
5650100104-402	EQUIPOS VARIOS DE TELECOMUNICACIONES	1	\$68,533.68	Pieza	\$68,533.68
5650100104-403	EQUIPOS VARIOS DE TELECOMUNICACIONES	1	\$27,731.05	Pieza	\$27,731.05
5650100104-404	EQUIPOS VARIOS DE TELECOMUNICACIONES	1	\$27,731.05	Pieza	\$27,731.05
5650100104-405	EQUIPOS VARIOS DE TELECOMUNICACIONES	1	\$27,731.05	Pieza	\$27,731.05
5650100104-406	EQUIPOS VARIOS DE TELECOMUNICACIONES	1	\$27,731.05	Pieza	\$27,731.05
5650100104-407	EQUIPOS VARIOS DE TELECOMUNICACIONES	1	\$27,731.05	Pieza	\$27,731.05
5650100104-408	EQUIPOS VARIOS DE TELECOMUNICACIONES	1	\$27,731.05	Pieza	\$27,731.05
5650100104-361	EQUIPOS VARIOS DE TELECOMUNICACIONES	1	\$27,731.05	Pieza	\$27,731.05
5650100104-362	EQUIPOS VARIOS DE TELECOMUNICACIONES	1	\$10,980.00	Pieza	\$10,980.00
5650100104-363	EQUIPOS VARIOS DE TELECOMUNICACIONES	1	\$68,533.68	Pieza	\$68,533.68
5650100104-364	EQUIPOS VARIOS DE TELECOMUNICACIONES	1	\$68,533.68	Pieza	\$68,533.68
5650100104-365	EQUIPOS VARIOS DE TELECOMUNICACIONES	1	\$78,430.00	Pieza	\$78,430.00
5650100104-366	EQUIPOS VARIOS DE TELECOMUNICACIONES	1	\$27,731.05	Pieza	\$27,731.05
5650100104-367	EQUIPOS VARIOS DE TELECOMUNICACIONES	1	\$36,882.80	Pieza	\$36,882.80

Radio y Televisión de Aguascalientes
Estado de Aguascalientes
Libro de Inventario de Bienes Muebles e Inmuebles
Al 31 de diciembre de 2021

Usr: karenv
 Rep: rptActivosConac1

Fecha y hora de Impresión | 04/feb./2022
 09:11 a. m.

NÚMERO DE INVENTARIO	DESCRIPCIÓN	CANTIDAD	COSTO UNITARIO	UNIDAD DE MEDIDA	MONTO
5650100104-368	EQUIPOS VARIOS DE TELECOMUNICACIONES	1	\$14,300.00	Pieza	\$14,300.00
5650100104-369	EQUIPOS VARIOS DE TELECOMUNICACIONES	1	\$10,268.53	Pieza	\$10,268.53
5650100104-370	EQUIPOS VARIOS DE TELECOMUNICACIONES	1	\$42,194.77	Pieza	\$42,194.77
5650100104-371	EQUIPOS VARIOS DE TELECOMUNICACIONES	1	\$14,300.00	Pieza	\$14,300.00
5650100104-372	EQUIPOS VARIOS DE TELECOMUNICACIONES	1	\$8,800.00	Pieza	\$8,800.00
5650100104-373	EQUIPOS VARIOS DE TELECOMUNICACIONES	1	\$99,409.68	Pieza	\$99,409.68
5650100104-374	EQUIPOS VARIOS DE TELECOMUNICACIONES	1	\$14,300.00	Pieza	\$14,300.00
5650100104-375	EQUIPOS VARIOS DE TELECOMUNICACIONES	1	\$7,700.00	Pieza	\$7,700.00
5650100104-376	EQUIPOS VARIOS DE TELECOMUNICACIONES	1	\$40,600.00	Pieza	\$40,600.00
5650100104-377	EQUIPOS VARIOS DE TELECOMUNICACIONES	1	\$16,500.00	Pieza	\$16,500.00
5650100104-378	EQUIPOS VARIOS DE TELECOMUNICACIONES	1	\$19,046.30	Pieza	\$19,046.30
5650100104-449	EQUIPOS VARIOS DE TELECOMUNICACIONES	1	\$159,801.75	Pieza	\$159,801.75
5650100104-450	EQUIPOS VARIOS DE TELECOMUNICACIONES	1	\$159,801.75	Pieza	\$159,801.75
5650100104-451	EQUIPOS VARIOS DE TELECOMUNICACIONES	1	\$159,801.75	Pieza	\$159,801.75
5650100104-452	EQUIPOS VARIOS DE TELECOMUNICACIONES	1	\$159,801.75	Pieza	\$159,801.75
5650100104-453	EQUIPOS VARIOS DE TELECOMUNICACIONES	1	\$159,801.75	Pieza	\$159,801.75
5650100104-454	EQUIPOS VARIOS DE TELECOMUNICACIONES	1	\$217,308.50	Pieza	\$217,308.50
5650100104-455	EQUIPOS VARIOS DE TELECOMUNICACIONES	1	\$217,308.50	Pieza	\$217,308.50
5650100104-456	EQUIPOS VARIOS DE TELECOMUNICACIONES	1	\$217,308.50	Pieza	\$217,308.50
5650100104-457	EQUIPOS VARIOS DE TELECOMUNICACIONES	1	\$217,308.50	Pieza	\$217,308.50
5650100104-458	EQUIPOS VARIOS DE TELECOMUNICACIONES	1	\$217,308.50	Pieza	\$217,308.50
5650100104-459	EQUIPOS VARIOS DE TELECOMUNICACIONES	1	\$217,308.50	Pieza	\$217,308.50
5650100104-460	EQUIPOS VARIOS DE TELECOMUNICACIONES	1	\$217,308.50	Pieza	\$217,308.50
5650100104-461	EQUIPOS VARIOS DE TELECOMUNICACIONES	1	\$217,308.50	Pieza	\$217,308.50

Radio y Televisión de Aguascalientes
Estado de Aguascalientes
Libro de Inventario de Bienes Muebles e Inmuebles
Al 31 de diciembre de 2021

Usr: karenv
 Rep: rptActivosConac1

Fecha y hora de Impresión: 04/feb./2022 09:11 a. m.

NÚMERO DE INVENTARIO	DESCRIPCIÓN	CANTIDAD	COSTO UNITARIO	UNIDAD DE MEDIDA	MONTO
5650100104-462	EQUIPOS VARIOS DE TELECOMUNICACIONES	1	\$217,308.50	Pieza	\$217,308.50
5650100104-463	EQUIPOS VARIOS DE TELECOMUNICACIONES	1	\$6,913.60	Pieza	\$6,913.60
5650100104-464	EQUIPOS VARIOS DE TELECOMUNICACIONES	1	\$6,380.00	Pieza	\$6,380.00
5650100104-465	EQUIPOS VARIOS DE TELECOMUNICACIONES	1	\$6,380.00	Pieza	\$6,380.00
5650100104-466	EQUIPOS VARIOS DE TELECOMUNICACIONES	1	\$6,913.60	Pieza	\$6,913.60
5650100104-467	EQUIPOS VARIOS DE TELECOMUNICACIONES	1	\$6,913.60	Pieza	\$6,913.60
5650100104-468	EQUIPOS VARIOS DE TELECOMUNICACIONES	1	\$6,913.60	Pieza	\$6,913.60
5650100104-469	EQUIPOS VARIOS DE TELECOMUNICACIONES	1	\$6,913.60	Pieza	\$6,913.60
5650100104-470	EQUIPOS VARIOS DE TELECOMUNICACIONES	1	\$6,913.60	Pieza	\$6,913.60
5650100104-471	EQUIPOS VARIOS DE TELECOMUNICACIONES	1	\$6,913.60	Pieza	\$6,913.60
5650100104-472	EQUIPOS VARIOS DE TELECOMUNICACIONES	1	\$6,913.60	Pieza	\$6,913.60
5650100104-473	EQUIPOS VARIOS DE TELECOMUNICACIONES	1	\$57,161.87	Pieza	\$57,161.87
5650100104-474	EQUIPOS VARIOS DE TELECOMUNICACIONES	1	\$57,161.87	Pieza	\$57,161.87
5650100104-475	EQUIPOS VARIOS DE TELECOMUNICACIONES	1	\$57,161.87	Pieza	\$57,161.87
5650100104-476	EQUIPOS VARIOS DE TELECOMUNICACIONES	1	\$57,161.87	Pieza	\$57,161.87
5650100104-477	EQUIPOS VARIOS DE TELECOMUNICACIONES	1	\$57,161.87	Pieza	\$57,161.87
5650100104-478	EQUIPOS VARIOS DE TELECOMUNICACIONES	1	\$57,161.87	Pieza	\$57,161.87
5650100104-479	EQUIPOS VARIOS DE TELECOMUNICACIONES	1	\$57,161.87	Pieza	\$57,161.87
5650100104-480	EQUIPOS VARIOS DE TELECOMUNICACIONES	1	\$57,161.87	Pieza	\$57,161.87
5650100104-481	EQUIPOS VARIOS DE TELECOMUNICACIONES	1	\$57,161.87	Pieza	\$57,161.87
5650100104-482	EQUIPOS VARIOS DE TELECOMUNICACIONES	1	\$57,161.87	Pieza	\$57,161.87
5650100104-483	EQUIPOS VARIOS DE TELECOMUNICACIONES	1	\$57,161.87	Pieza	\$57,161.87
5650100104-484	EQUIPOS VARIOS DE TELECOMUNICACIONES	1	\$57,161.87	Pieza	\$57,161.87
5650100104-485	EQUIPOS VARIOS DE TELECOMUNICACIONES	1	\$57,161.87	Pieza	\$57,161.87

Radio y Televisión de Aguascalientes
Estado de Aguascalientes
Libro de Inventario de Bienes Muebles e Inmuebles
Al 31 de diciembre de 2021

Usu: karenv
Rep: rptActivosConac1

Fecha y hora de Impresión 04/feb./2022 09:11 a. m.

NÚMERO DE INVENTARIO	DESCRIPCIÓN	CANTIDAD	COSTO UNITARIO	UNIDAD DE MEDIDA	MONTO
5650100104-486	EQUIPOS VARIOS DE TELECOMUNICACIONES	1	\$57,161.87	Pieza	\$57,161.87
5650100104-487	EQUIPOS VARIOS DE TELECOMUNICACIONES	1	\$57,161.87	Pieza	\$57,161.87
5650100104-488	EQUIPOS VARIOS DE TELECOMUNICACIONES	1	\$57,161.87	Pieza	\$57,161.87
5650100104-489	EQUIPOS VARIOS DE TELECOMUNICACIONES	1	\$57,161.87	Pieza	\$57,161.87
5650100104-490	EQUIPOS VARIOS DE TELECOMUNICACIONES	1	\$57,161.87	Pieza	\$57,161.87
5650100104-491	EQUIPOS VARIOS DE TELECOMUNICACIONES	1	\$45,981.60	Pieza	\$45,981.60
5650100104-492	EQUIPOS VARIOS DE TELECOMUNICACIONES	1	\$58,977.46	Pieza	\$58,977.46
5650100104-493	EQUIPOS VARIOS DE TELECOMUNICACIONES	1	\$68,533.68	Pieza	\$68,533.68
5650100104-494	EQUIPOS VARIOS DE TELECOMUNICACIONES	1	\$68,533.68	Pieza	\$68,533.68
5650100104-495	EQUIPOS VARIOS DE TELECOMUNICACIONES	1	\$58,977.46	Pieza	\$58,977.46
5650100104-496	EQUIPOS VARIOS DE TELECOMUNICACIONES	1	\$68,533.68	Pieza	\$68,533.68
5650100104-497	EQUIPOS VARIOS DE TELECOMUNICACIONES	1	\$54,603.73	Pieza	\$54,603.73
5650100104-498	EQUIPOS VARIOS DE TELECOMUNICACIONES	1	\$12,668.23	Pieza	\$12,668.23
5650100104-499	EQUIPOS VARIOS DE TELECOMUNICACIONES	1	\$52,749.92	Pieza	\$52,749.92
5650100106-1	Estructura Torre Autosoportada (ANTENA)	1	\$2,565,200.80	Pieza	\$2,565,200.80
5650100105-8	LÁMPARA PARA CÁMARA DE VIDEO	1	\$10,428.40	Pieza	\$10,428.40
5650100105-9	LÁMPARA PARA CÁMARA DE VIDEO	1	\$10,428.40	Pieza	\$10,428.40
5650100105-10	LÁMPARA PARA CÁMARA DE VIDEO	1	\$9,564.95	Pieza	\$9,564.95
5650100105-11	LÁMPARA PARA CÁMARA DE VIDEO	1	\$9,564.95	Pieza	\$9,564.95
5650100105-4	LÁMPARA PARA CÁMARA DE VIDEO	1	\$10,197.05	Pieza	\$10,197.05
5650100105-1	LÁMPARA PARA CÁMARA DE VIDEO	1	\$9,564.95	Pieza	\$9,564.95
5650100105-7	LÁMPARA PARA CÁMARA DE VIDEO	1	\$7,691.20	Pieza	\$7,691.20
5650100105-6	LÁMPARA PARA CÁMARA DE VIDEO	1	\$10,197.05	Pieza	\$10,197.05
5650100105-5	LÁMPARA PARA CÁMARA DE VIDEO	1	\$10,197.05	Pieza	\$10,197.05

Radio y Televisión de Aguascalientes
Estado de Aguascalientes
Libro de Inventario de Bienes Muebles e Inmuebles
Al 31 de diciembre de 2021

Ust: karenv
 Rep: rptActivosConac1

Fecha y hora de Impresión: 04/feb./2022
 09:11 a. m.

NÚMERO DE INVENTARIO	DESCRIPCIÓN	CANTIDAD	COSTO UNITARIO	UNIDAD DE MEDIDA	MONTO
5650100105-2	LÁMPARA PARA CÁMARA DE VIDEO	1	\$10,195.90	Pieza	\$10,195.90
5650100105-3	LÁMPARA PARA CÁMARA DE VIDEO	1	\$7,475.00	Pieza	\$7,475.00
5650100105-12	LÁMPARA PARA CÁMARA DE VIDEO	1	\$11,636.47	Pieza	\$11,636.47
5650100053-2	PANEL TRANSMISOR FM	1	\$175,000.10	Pieza	\$175,000.10
5650100053-1	PANEL TRANSMISOR FM	1	\$4,019,250.00	Pieza	\$4,019,250.00
5650100053-3	PANEL TRANSMISOR FM	1	\$105,836.08	Pieza	\$105,836.08
5650100053-4	PANEL TRANSMISOR FM	1	\$18,333,456.67	Pieza	\$18,333,456.67
5650100053-5	PANEL TRANSMISOR FM	1	\$1,036,296.44	Pieza	\$1,036,296.44
5650100053-6	PANEL TRANSMISOR FM	1	\$1,204,462.80	Pieza	\$1,204,462.80
5650100053-7	PANEL TRANSMISOR FM	1	\$1,345,031.60	Pieza	\$1,345,031.60
5650100053-8	PANEL TRANSMISOR FM	1	\$1,462,338.92	Pieza	\$1,462,338.92
5650100053-10	PANEL TRANSMISOR FM	1	\$71,300.00	Pieza	\$71,300.00
5650100053-9	PANEL TRANSMISOR FM	1	\$257,548.25	Pieza	\$257,548.25
5650100067-2	RECEPTOR DE RED PARA LA TRANSMISION EN DIRECTO	1	\$175,924.93	Pieza	\$175,924.93
5650100067-4	RECEPTOR IPUMP	1	\$66,269.64	Pieza	\$66,269.64
5650100067-3	RECEPTOR IRD	1	\$77,515.45	Pieza	\$77,515.45
5650100067-1	RECEPTOR PORTATIL CON AUDIO Y VIDEO	1	\$17,238.04	Pieza	\$17,238.04
5660100087-1	REGULADOR CORRIENTE, VOLTAJE Y DE TENSIÓN	1	\$23,398.45	Pieza	\$23,398.45
5650100084-1	SISTEMA DE POSICIONAMIENTO SATELITAL PORTATIL	1	\$12,264.75	Pieza	\$12,264.75
5650100084-2	SISTEMA DE POSICIONAMIENTO SATELITAL PORTATIL	1	\$15,602.00	Pieza	\$15,602.00
5650100084-3	SISTEMA DE POSICIONAMIENTO SATELITAL PORTATIL	1	\$15,602.00	Pieza	\$15,602.00
5650100084-4	SISTEMA DE POSICIONAMIENTO SATELITAL PORTATIL	1	\$68,533.68	Pieza	\$68,533.68
5650100084-5	SISTEMA DE POSICIONAMIENTO SATELITAL PORTATIL	1	\$68,533.68	Pieza	\$68,533.68
5650100084-7	SISTEMA DE POSICIONAMIENTO SATELITAL PORTATIL	1	\$68,533.68	Pieza	\$68,533.68

Radio y Televisión de Aguascalientes
Estado de Aguascalientes
Libro de Inventario de Bienes Muebles e Inmuebles
Al 31 de diciembre de 2021

Usu: karenv
Rep: rptActivosConac1

Fecha y 04/feb./2022
hora de Impresión 09:11 a. m.

NÚMERO DE INVENTARIO	DESCRIPCIÓN	CANTIDAD	COSTO UNITARIO	UNIDAD DE MEDIDA	MONTO
5650100084-9	SISTEMA DE POSICIONAMIENTO SATELITAL PORTATIL	1	\$68,533.68	Pieza	\$68,533.68
5650100084-6	SISTEMA DE POSICIONAMIENTO SATELITAL PORTATIL	1	\$68,533.68	Pieza	\$68,533.68
5650100084-8	SISTEMA DE POSICIONAMIENTO SATELITAL PORTATIL	1	\$68,533.68	Pieza	\$68,533.68
5650100084-10	SISTEMA DE POSICIONAMIENTO SATELITAL PORTATIL	1	\$68,533.68	Pieza	\$68,533.68
5150100104-1	TARJETA DE EXTENSIÓN DIGITAL	1	\$27,731.05	Pieza	\$27,731.05
5660100001-1	ADAPTADOR DE LAN DE 5GHz	1	\$4,109.74	Pieza	\$4,109.74
5660100001-3	ADAPTADOR INALAMBRICO PARA CAMARAS	1	\$34,442.43	Pieza	\$34,442.43
5660100035-1	FUENTE PODER	1	\$29,896.46	Pieza	\$29,896.46
5660100035-2	FUENTE PODER	1	\$29,896.46	Pieza	\$29,896.46
5660100001-2	KIT DE ADAPTADOR DE RED WIFI	1	\$5,604.19	Pieza	\$5,604.19
5660100041-1	KIT DE ILUMINACIÓN	1	\$25,042.40	Pieza	\$25,042.40
5660100041-2	KIT DE ILUMINACIÓN	1	\$12,668.23	Pieza	\$12,668.23
5660100041-3	KIT DE ILUMINACIÓN	1	\$8,584.00	Pieza	\$8,584.00
5660100041-4	KIT DE ILUMINACIÓN	1	\$8,584.00	Pieza	\$8,584.00
5660100041-5	KIT DE ILUMINACIÓN	1	\$8,584.00	Pieza	\$8,584.00
5660100041-6	KIT DE ILUMINACIÓN	1	\$8,584.00	Pieza	\$8,584.00
5660100041-7	KIT DE ILUMINACIÓN	1	\$10,324.00	Pieza	\$10,324.00
5660100041-10	KIT DE ILUMINACIÓN	1	\$8,584.00	Pieza	\$8,584.00
5660100041-8	KIT DE ILUMINACIÓN	1	\$80,076.52	Pieza	\$80,076.52
5660100041-9	KIT DE ILUMINACIÓN	1	\$137,627.83	Pieza	\$137,627.83
5660100073-2	PLANTAS GENERADORAS DE CORRIENTE ESTACIONARIA DE DIESEL	1	\$27,731.05	Pieza	\$27,731.05
5660100073-1	PLANTAS GENERADORAS DE CORRIENTE ESTACIONARIA DE DIESEL	1	\$85,732.50	Pieza	\$85,732.50
5660100075-1	PLANTAS GENERADORAS DE CORRIENTE ESTACIONARIA DE GASOLINA	1	\$202,277.09	Pieza	\$202,277.09
5660100087-2	REGULADOR CORRIENTE, VOLTAJE Y DE TENSIÓN	1	\$5,900.00	Pieza	\$5,900.00

Radio y Televisión de Aguascalientes
Estado de Aguascalientes
Libro de Inventario de Bienes Muebles e Inmuebles
Al 31 de diciembre de 2021

Usu: karenv
Rep: rptActivosConac1

Fecha y hora de Impresión | 04/feb./2022
09:11 a. m.

NÚMERO DE INVENTARIO	DESCRIPCIÓN	CANTIDAD	COSTO UNITARIO	UNIDAD DE MEDIDA	MONTO
5660100087-3	REGULADOR CORRIENTE, VOLTAJE Y DE TENSIÓN	1	\$27,731.05	Pieza	\$27,731.05
5660100087-6	REGULADOR CORRIENTE, VOLTAJE Y DE TENSIÓN	1	\$27,731.05	Pieza	\$27,731.05
5660100087-4	REGULADOR CORRIENTE, VOLTAJE Y DE TENSIÓN	1	\$27,731.05	Pieza	\$27,731.05
5660100087-5	REGULADOR CORRIENTE, VOLTAJE Y DE TENSIÓN	1	\$27,731.05	Pieza	\$27,731.05
5660100087-9	REGULADOR CORRIENTE, VOLTAJE Y DE TENSIÓN	1	\$27,731.05	Pieza	\$27,731.05
5660100087-7	REGULADOR CORRIENTE, VOLTAJE Y DE TENSIÓN	1	\$27,731.05	Pieza	\$27,731.05
5660100087-8	REGULADOR CORRIENTE, VOLTAJE Y DE TENSIÓN	1	\$27,731.05	Pieza	\$27,731.05
5670100048-1	GRABADOR	1	\$3,627.90	Pieza	\$3,627.90
5610100016-1	PODADORA DE GASOLINA	1	\$8,370.56	Pieza	\$8,370.56
5670100131-1	SIERRA ELÉCTRICA	1	\$8,558.00	Pieza	\$8,558.00
5690100229-1	OSCILOSCOPIO	1	\$106,375.00	Pieza	\$106,375.00
5940100001-4	DERECHOS	1	\$38.66	Pieza	\$38.66
5940100001-2	DERECHOS SERIE TELEVISIVA	1	\$82,288.61	Pieza	\$82,288.61
5940100001-3	DERECHOS SERIE TELEVISIVA	1	\$135,211.39	Pieza	\$135,211.39
5970100001-6	LICENCIAS INFORMATICAS	1	\$10,000.00	Pieza	\$10,000.00
5970100001-7	LICENCIAS INFORMATICAS	1	\$19,253.25	Pieza	\$19,253.25
5970100001-8	LICENCIAS INFORMATICAS	1	\$3,810.61	Pieza	\$3,810.61
5970100001-1	LICENCIAS INFORMATICAS OFFICE 2016	1	\$3,909.79	Pieza	\$3,909.79
5970100001-2	LICENCIAS INFORMATICAS OFFICE 2016	1	\$3,909.79	Pieza	\$3,909.79
5970100001-3	LICENCIAS INFORMATICAS OFFICE 2016	1	\$3,909.79	Pieza	\$3,909.79
5970100001-4	LICENCIAS INFORMATICAS OFFICE 2016	1	\$3,909.79	Pieza	\$3,909.79
5970100001-5	LICENCIAS INFORMATICAS OFFICE 2016	1	\$3,909.79	Pieza	\$3,909.79

Número Total de Bienes: 1,503

Total de Montos: \$134,227,964.66



AGUASCALIENTES
GOBIERNO DEL ESTADO
RYTA
RADIO Y TELEVISION DE AGUASCALIENTES

CUENTA PÚBLICA 2021
RADIO Y TELEVISION DE AGUASCALIENTES
RELACION DE BIENES INMUEBLES QUE COMPOENEN EL PATRIMONIO
AL 31 DE DICIEMBRE 2021
(PESOS)

"En el año 2021 no se tuvieron bienes
inmuebles"



AGUASCALIENTES
GOBIERNO DEL ESTADO
RYTA
RADIO Y TELEVISIÓN DE AGUASCALIENTES

RADIO Y TELEVISION DE AGUASCALIENTES
RELACION DE CUENTAS BANCARIAS PRODUCTIVAS ESPECIFICAS
AL 31 DE DICIEMBRE DE 2021

(PESOS)

FONDO, PROGRAMA O CONVENIO	DATOS DE LA CUENTA BANCARIA	
	INSTITUCION BANCARIA	NUMERO DE CUENTA
"En el año 2021 no se tuvo relacion de cuentas bancarias productivas especificas"		



AGUASCALIENTES
GOBIERNO DEL ESTADO
RYTA
RADIO Y TELEVISIÓN DE AGUASCALIENTES

RADIO Y TELEVISION DE AGUASCALIENTES
RELACION DE ESQUEMAS BURSÁTILES Y DE COBERTURAS FINANCIERAS

AL 31 DE DICIEMBRE DE 2021
(PESOS)

"En el año 2021 no se tuvo relacion de esquemas bursátiles y
de coberturas financieras"



AGUASCALIENTES
GOBIERNO DEL ESTADO
RYTA
RADIO Y TELEVISIÓN DE AGUASCALIENTES

RADIO Y TELEVISION DE AGUASCALIENTES
FORMATO DEL EJERCICIO Y DESTINO DE GASTO FEDERALIZADO Y REINTEGROS
AL 31 DE DICIEMBRE 2021

PROGRAMA O FONDO	DESTINO DE LOS RECURSOS	EJERCICIO		REINTEGRO
		DEVENGADO	PAGADO	
"En el año 2021 no se tuvo ejercicio de gasto federalizado y reintegros"				



Radio y Televisión de Aguascalientes

Disciplina Financiera

CUENTA PÚBLICA 2021

Radio y Televisión de Aguascalientes (a)					
Estado de Situación Financiera Detallado - LDF					
Al 31 de diciembre de 2020 y al 31 de diciembre de 2021 (b)					
(PESOS)					
Concepto (c)	2021 (d)	31 de diciembre de 2020 (e)	Concepto (c)	2021 (d)	31 de diciembre de 2020 (e)
ACTIVO			PASIVO		
Activo Circulante			Activo Circulante		
a. Efectivo y Equivalentes (a=a1+a2+a3+a4+a5+a6+a7)	2,426,290	179,803	a. Cuentas por Pagar a Corto Plazo (a=a1+a2+a3+a4+a5+a6+a7+a8+a9)	6,355,779	2,208,384
a1) Efectivo	0	0	a1) Servicios Personales por Pagar a Corto Plazo	345,507	278,507
a2) Bancos/Tesorería	2,436,831	190,344	a2) Proveedores por Pagar a Corto Plazo	3,160,717	34,119
a3) Bancos/Dependencias y Otros	0	0	a3) Contratas por Obras Públicas por Pagar a Corto Plazo	0	0
a4) Inversiones Temporales (Hasta 3 meses)	-10,541	-10,541	a4) Participaciones y Aportaciones por Pagar a Corto Plazo	0	0
a5) Fondos con Afectación Específica	0	0	a5) Transferencias Otorgadas por Pagar a Corto Plazo	0	0
a6) Depósitos de Fondos de Terceros en Garantía y/o Administración	0	0	a6) Intereses, Comisiones y Otros Gastos de la Deuda Pública por Pagar a Corto Plazo	0	0
a7) Otros Efectivos y Equivalentes	0	0	a7) Retenciones y Contribuciones por Pagar a Corto Plazo	2,824,851	1,869,382
b. Derechos a Recibir Efectivo o Equivalentes (b=b1+b2+b3+b4+b5+b6+b7)	310,500	168,892	a8) Devoluciones de la Ley de Ingresos por Pagar a Corto Plazo	0	0
b1) Inversiones Financieras de Corto Plazo	0	0	a9) Otras Cuentas por Pagar a Corto Plazo	24,704	26,376
b2) Cuentas por Cobrar a Corto Plazo	86,100	82,617	b. Documentos por Pagar a Corto Plazo (b=b1+b2+b3)	0	0
b3) Deudores Diversos por Cobrar a Corto Plazo	190,330	51,644	b1) Documentos Comerciales por Pagar a Corto Plazo	0	0
b4) Ingresos por Recuperar a Corto Plazo	34,070	34,070	b2) Documentos con Contratas por Obras Públicas por Pagar a Corto Plazo	0	0
b5) Deudores por Anticipos de la Tesorería a Corto Plazo	-1	561	b3) Otros Documentos por Pagar a Corto Plazo	0	0
b6) Préstamos Otorgados a Corto Plazo	0	0	c. Porción a Corto Plazo de la Deuda Pública a Largo Plazo (c=c1+c2)	0	0
b7) Otros Derechos a Recibir Efectivo o Equivalentes a Corto Plazo	0	0	c1) Porción a Corto Plazo de la Deuda Pública	0	0
c. Derechos a Recibir Bienes o Servicios (c=c1+c2+c3+c4+c5)	32,727	32,797	c2) Porción a Corto Plazo de Arrendamiento Financiero	0	0
c1) Anticipo a Proveedores por Adquisición de Bienes y Prestación de Servicios a Corto Plazo	32,727	32,797	d. Títulos y Valores a Corto Plazo	0	0
c2) Anticipo a Proveedores por Adquisición de Bienes Inmuebles y Muebles a Corto Plazo	0	0	e. Pasivos Diferidos a Corto Plazo (e=e1+e2+e3)	0	0
c3) Anticipo a Proveedores por Adquisición de Bienes Intangibles a Corto Plazo	0	0	e1) Ingresos Cobrados por Adelantado a Corto Plazo	0	0
c4) Anticipo a Contratistas por Obras Públicas a Corto Plazo	0	0	e2) Intereses Cobrados por Adelantado a Corto Plazo	0	0
c5) Otros Derechos a Recibir Bienes o Servicios a Corto Plazo	0	0	e3) Otros Pasivos Diferidos a Corto Plazo	0	0
d. Inventarios (d=d1+d2+d3+d4+d5)	0	0	f. Fondos y Bienes de Terceros en Garantía y/o Administración a Corto Plazo (f=f1+f2+f3+f4+f5+f6)	0	0
d1) Inventario de Mercancías para Venta	0	0	f1) Fondos en Garantía a Corto Plazo	0	0
d2) Inventario de Mercancías Terminadas	0	0	f2) Fondos en Administración a Corto Plazo	0	0
d3) Inventario de Mercancías en Proceso de Elaboración	0	0	f3) Fondos Contingentes a Corto Plazo	0	0
d4) Inventario de Materias Primas, Materiales y Suministros para Producción	0	0	f4) Fondos de Fideicomisos, Mandatos y Contratos Análogos a Corto Plazo	0	0
d5) Bienes en Tránsito	0	0	f5) Otros Fondos de Terceros en Garantía y/o Administración a Corto Plazo	0	0
e. Almacenes	0	0	f6) Valores y Bienes en Garantía a Corto Plazo	0	0
f. Estimación por Pérdida o Deterioro de Activos Circulantes (f=f1+f2)	0	0	g. Provisiones a Corto Plazo (g=g1+g2+g3)	0	0
f1) Estimaciones para Cuentas Incobrables por Derechos a Recibir Efectivo o Equivalentes	0	0	g1) Provisión para Demandas y Juicios a Corto Plazo	0	0
f2) Estimación por Deterioro de Inventarios	0	0	g2) Provisión para Contingencias a Corto Plazo	0	0
g. Otros Activos Circulantes (g=g1+g2+g3+g4)	46,238	46,238	g3) Otras Provisiones a Corto Plazo	0	0
g1) Valores en Garantía	46,238	46,238	g4) Otras Provisiones a Corto Plazo (h=h1+h2+h3)	0	0
g2) Bienes en Garantía (excluye depósitos de fondos)	0	0	h1) Ingresos por Clasificar	0	0
g3) Bienes Derivados de Embargos, Dacomisos, Aseguramientos y Dación en Pago	0	0	h2) Recaudación por Participar	0	0
g4) Adquisición con Fondos de Terceros	0	0	h3) Otros Pasivos Circulantes	0	0
IA. Total de Activos Circulantes (IA = a + b + c + d + e + f + g)	2,815,755	427,730	IIA. Total de Pasivos Circulantes (IIA = a + b + c + d + e + f + g + h)	6,355,779	2,208,384
Activo No Circulante			Pasivo No Circulante		
a. Inversiones Financieras a Largo Plazo	0	0	a. Cuentas por Pagar a Largo Plazo	0	0
b. Derechos a Recibir Efectivo o Equivalentes a Largo Plazo	0	0	b. Documentos por Pagar a Largo Plazo	0	0
c. Bienes Inmuebles, Infraestructura y Construcciones en Proceso	0	0	c. Deuda Pública a Largo Plazo	0	0
d. Bienes Muebles	139,185,582	138,674,338	d. Pasivos Diferidos a Largo Plazo	0	0
e. Activos Intangibles	2,568,822	2,558,822	e. Fondos y Bienes de Terceros en Garantía y/o Administración a Largo Plazo	0	0
f. Depreciación, Deterioro y Amortización Acumulada de Bienes	-37,712,153	-37,712,153	f. Provisiones a Largo Plazo	381,112	381,112
g. Activos Diferidos	0	0	IIIB. Total de Pasivos No Circulantes (IIIB = a + b + c + d + e + f)	381,112	381,112
h. Estimación por Pérdida o Deterioro de Activos no Circulantes	0	0	II. Total del Pasivo (II = IIA + IIIB)	6,736,891	2,589,496
i. Otros Activos no Circulantes	0	0	HACIENDA PÚBLICA/PATRIMONIO		
IB. Total de Activos No Circulantes (IB = a + b + c + d + e + f + g + h + i)	104,032,251	103,521,005	IIIA. Hacienda Pública/Patrimonio Contribuido (IIIA = a + b + c)		
I. Total del Activo (I = IA + IB)	106,848,006	103,948,734	a. Aportaciones	0	0
			b. Donaciones de Capital	0	0
			c. Actualización de la Hacienda Pública/Patrimonio	0	0
			IIIB. Hacienda Pública/Patrimonio Generado (IIIB = a + b + c + d + e)	100,111,114	101,359,239
			a. Resultados del Ejercicio (Ahorro/ Desahorro)	251,909	371,388
			b. Resultados de Ejercicios Anteriores	100,626,958	101,755,603
			c. Revalúos	-767,752	-767,752
			d. Reservas	0	0
			e. Rectificaciones de Resultados de Ejercicios Anteriores	0	0
			IIIC. Exceso o Insuficiencia en la Actualización de la Hacienda Pública/Patrimonio (IIIC=a+b)	0	0
			a. Resultado por Posición Monetaria	0	0
			b. Resultado por Tenencia de Activos no Monetarios	0	0
			III. Total Hacienda Pública/Patrimonio (III = IIIA + IIIB + IIIC)	100,111,114	101,359,239
			IV. Total del Pasivo y Hacienda Pública/Patrimonio (IV = II + III)	106,848,006	103,948,734

Radio y Televisión de Aguascalientes (a)							
Informe Analítico de la Deuda Pública y Otros Pasivos - LDF							
Del 1 de Enero al 31 de Diciembre de 2021 (b)							
(PESOS)							
Denominación de la Deuda Pública y Otros Pasivos (c)	Saldo al 31 de diciembre de 2020 (d)	Disposiciones del Periodo (e)	Amortizaciones del Periodo (f)	Revaluaciones, Reclasificaciones y Otros Ajustes (g)	Saldo Final del Periodo (h) h=d+e-f+g	Pago de Intereses del Periodo (i)	Pago de Comisiones y demás costos asociados durante el Periodo (j)
1. Deuda Pública (1=A+B)	0	0	0	0	0	0	0
A. Corto Plazo (A=a1+a2+a3)	0	0	0	0	0	0	0
a1) Instituciones de Crédito	0	0	0	0	0	0	0
a2) Títulos y Valores	0	0	0	0	0	0	0
a3) Arrendamientos Financieros	0	0	0	0	0	0	0
B. Largo Plazo (B=b1+b2+b3)	0	0	0	0	0	0	0
b1) Instituciones de Crédito	0	0	0	0	0	0	0
b2) Títulos y Valores	0	0	0	0	0	0	0
b3) Arrendamientos Financieros	0	0	0	0	0	0	0
2. Otros Pasivos	2,589,496				6,736,892		
3. Total de la Deuda Pública y Otros Pasivos	2,589,496	0	0	0	6,736,892	0	0
4. Deuda Contingente 1 (informativo)	0	0	0	0	0	0	0
A. Deuda Contingente 1					0		
B. Deuda Contingente 2					0		
C. Deuda Contingente XX					0		
5. Valor de Instrumentos Bono Cupón Cero 2 (Informativo)	0	0	0	0	0	0	0
A. Instrumento Bono Cupón Cero 1					0		
B. Instrumento Bono Cupón Cero 2					0		
C. Instrumento Bono Cupón Cero XX					0		

1. Se refiere a cualquier Financiamiento sin fuente o garantía de pago definida, que sea asumida de manera solidaria o subsidiaria por las Entidades Federativas con sus Municipios, organismos descentralizados y empresas de participación estatal mayoritaria y fideicomisos, locales o municipales, y por los Municipios con sus respectivos organismos descentralizados y empresas de participación municipal mayoritaria.

2. Se refiere al valor del Bono Cupón Cero que respalda el pago de los créditos asociados al mismo (Activo).

Obligaciones a Corto Plazo (k)	Monto Contratado (l)	Plazo Pactado (m)	Tasa de Interés (n)	Comisiones y Costos Relacionados (o)	Tasa Efectiva (p)
6. Obligaciones a Corto Plazo (Informativo)	0	0	0	0	0
A. Crédito 1					
B. Crédito 2					
C. Crédito XX					

Radio y Televisión de Aguascalientes (a)										
Informe Analítico de Obligaciones Diferentes de Financiamientos – LDF										
Del 1 de Enero al 31 de Diciembre de 2021 (b)										
(PESOS)										
Denominación de las Obligaciones Diferentes de Financiamiento	Fecha del Contrato	Fecha de inicio de operación del proyecto	Fecha de vencimiento	Monto de la inversión pactado	Plazo pactado	Monto promedio mensual del pago de la contraprestación	Monto promedio mensual del pago de la contraprestación correspondiente al pago de inversión	Monto pagado de la inversión al XX de XXXX de 20XX	Monto pagado de la inversión actualizado al XX de XXXX de 20XX	Saldo pendiente por pagar de la inversión al XX de XXXX de 20XX
(c)	(d)	(e)	(f)	(g)	(h)	(i)	(j)	(k)	(l)	(m = g – l)
A. Asociaciones Público Privadas (APP's) (A=a+b+c+d)	0	0	0	0	0	0	0	0	0	0
a) APP 1										0
b) APP 2										0
c) APP 3										0
d) APP XX										0
B. Otros Instrumentos (B=a+b+c+d)	0	0	0	0	0	0	0	0	0	0
a) Otro Instrumento 1										0
b) Otro Instrumento 2										0
c) Otro Instrumento 3										0
d) Otro Instrumento XX										0
C. Total de Obligaciones Diferentes de Financiamiento (C=A+B)	0	0	0	0	0	0	0	0	0	0

Radio y Televisión de Aguascalientes (a)
Balance Presupuestario - LDF
Del 1 de Enero al 31 de Diciembre de 2021 (b)
(PESOS)

Concepto (c)	Estimado/ Aprobado (d)	Devengado	Recaudado/ Pagado
A. Ingresos Totales (A = A1+A2+A3)	52,824,000	58,893,106	58,565,293
A1. Ingresos de Libre Disposición	52,824,000	58,893,106	58,565,293
A2. Transferencias Federales Etiquetadas			
A3. Financiamiento Neto	0	0	0
B. Egresos Presupuestarios¹ (B = B1+B2)	52,824,000	59,145,498	55,520,072
B1. Gasto No Etiquetado (sin incluir Amortización de la Deuda Pública)	52,824,000	59,145,498	55,520,072
B2. Gasto Etiquetado (sin incluir Amortización de la Deuda Pública)			
C. Remanentes del Ejercicio Anterior (C = C1 + C2)	0	0	0
C1. Remanentes de Ingresos de Libre Disposición aplicados en el periodo	0	0	0
C2. Remanentes de Transferencias Federales Etiquetadas aplicados en el periodo			
I. Balance Presupuestario (I = A - B + C)	0	-252,392	3,045,221
II. Balance Presupuestario sin Financiamiento Neto (II = I - A3)	0	-252,392	3,045,221
III. Balance Presupuestario sin Financiamiento Neto y sin Remanentes del Ejercicio Anterior (III= II - C)	0	-252,392	3,045,221

Concepto	Aprobado	Devengado	Pagado
E. Intereses, Comisiones y Gastos de la Deuda (E = E1+E2)	0	0	0
E1. Intereses, Comisiones y Gastos de la Deuda con Gasto No Etiquetado			
E2. Intereses, Comisiones y Gastos de la Deuda con Gasto Etiquetado			
IV. Balance Primario (IV = III - E)	0	-252,392	3,045,221

Concepto	Estimado/ Aprobado	Devengado	Recaudado/ Pagado
F. Financiamiento (F = F1 + F2)	0	0	0
F1. Financiamiento con Fuente de Pago de Ingresos de Libre Disposición			
F2. Financiamiento con Fuente de Pago de Transferencias Federales Etiquetadas			
G. Amortización de la Deuda (G = G1 + G2)	0	0	0
G1. Amortización de la Deuda Pública con Gasto No Etiquetado			
G2. Amortización de la Deuda Pública con Gasto Etiquetado			
A3. Financiamiento Neto (A3 = F - G)	0	0	0

Concepto	Estimado/ Aprobado	Devengado	Recaudado/ Pagado
A1. Ingresos de Libre Disposición	52,824,000	58,893,106	58,565,293
A3.1 Financiamiento Neto con Fuente de Pago de Ingresos de Libre Disposición (A3.1 = F1 - G1)	0	0	0
F1. Financiamiento con Fuente de Pago de Ingresos de Libre Disposición	0	0	0
G1. Amortización de la Deuda Pública con Gasto No Etiquetado	0	0	0
B1. Gasto No Etiquetado (sin incluir Amortización de la Deuda Pública)	52,824,000	59,145,498	55,520,072
C1. Remanentes de Ingresos de Libre Disposición aplicados en el periodo		0	0
V. Balance Presupuestario de Recursos Disponibles (V = A1 + A3.1 - B1 + C1)	0	-252,392	3,045,221
VI. Balance Presupuestario de Recursos Disponibles sin Financiamiento Neto (VI = V - A3.1)	0	-252,392	3,045,221

Concepto	Estimado/ Aprobado	Devengado	Recaudado/ Pagado
A2. Transferencias Federales Etiquetadas	0	0	0
A3.2 Financiamiento Neto con Fuente de Pago de Transferencias Federales Etiquetadas (A3.2 = F2 – G2)	0	0	0
F2. Financiamiento con Fuente de Pago de Transferencias Federales Etiquetadas	0	0	0
G2. Amortización de la Deuda Pública con Gasto Etiquetado	0	0	0
B2. Gasto Etiquetado (sin incluir Amortización de la Deuda Pública)	0	0	0
C2. Remanentes de Transferencias Federales Etiquetadas aplicados en el periodo		0	0
VII. Balance Presupuestario de Recursos Etiquetados (VII = A2 + A3.2 – B2 + C2)	0	0	0
VIII. Balance Presupuestario de Recursos Etiquetados sin Financiamiento Neto (VIII = VII – A3.2)	0	0	0

Radio y Televisión de Aguascalientes (a) Estado Analítico de Ingresos Detallado - LDF Del 1 de Enero al 31 de Diciembre de 2021 (b) (PESOS)						
Concepto (c)	Ingreso					Diferencia (e)
	Estimado (d)	Ampliaciones/ (Reducciones)	Modificado	Devengado	Recaudado	
Ingresos de Libre Disposición						
A. Impuestos			0			0
B. Cuotas y Aportaciones de Seguridad Social			0			0
C. Contribuciones de Mejoras			0			0
D. Derechos			0			0
E. Productos			0			0
F. Aprovechamientos			0			0
G. Ingresos por Ventas de Bienes y Prestación Servicio	6,334,000	0	6,334,000	5,643,106	5,315,293	-1,018,708
H. Participaciones	0	0	0	0	0	0
(H=h1+h2+h3+h4+h5+h6+h7+h8+h9+h10+h11)						
h1) Fondo General de Participaciones			0			0
h2) Fondo de Fomento Municipal			0			0
h3) Fondo de Fiscalización y Recaudación			0			0
h4) Fondo de Compensación			0			0
h5) Fondo de Extracción de Hidrocarburos			0			0
h6) Impuesto Especial Sobre Producción y Servicios			0			0
h7) 0.136% de la Recaudación Federal Participable			0			0
h8) 3.17% Sobre Extracción de Petróleo			0			0
h9) Gasolinas y Diésel			0			0
h10) Fondo del Impuesto Sobre la Renta			0			0
h11) Fondo de Estabilización de los Ingresos de las Entidades Federativas			0			0
I. Incentivos Derivados de la Colaboración Fiscal (I=i1+i2+i3+i4+i5)	0	0	0	0	0	0
i1) Tenencia o Uso de Vehículos			0			0
i2) Fondo de Compensación ISAN			0			0
i3) Impuesto Sobre Automóviles Nuevos			0			0
i4) Fondo de Compensación de Repecos-Intermedios			0			0
i5) Otros Incentivos Económicos			0			0
J. Transferencias y Asignaciones	46,490,000	6,760,000	53,250,000	53,250,000	53,250,000	6,760,000
K. Convenios	0	0	0	0	0	0
k1) Otros Convenios y Subsidios			0			0
L. Otros Ingresos de Libre Disposición (L=l1+l2)	0	0	0	0	0	0
l1) Participaciones en Ingresos Locales			0			0
l2) Otros Ingresos de Libre Disposición			0			0
I. Total de Ingresos de Libre Disposición (I=A+B+C+D+E+F+G+H+I+J+K+L)	52,824,000	6,760,000	59,584,000	58,893,106	58,565,293	5,741,293
Ingresos Excedentes de Ingresos de Libre Disposición						
Transferencias Federales Etiquetadas						
A. Aportaciones (A=a1+a2+a3+a4+a5+a6+a7+a8)	0	0	0	0	0	0
a1) Fondo de Aportaciones para la Nómina Educativa y Gasto Operativo			0			0
a2) Fondo de Aportaciones para los Servicios de Salud			0			0
a3) Fondo de Aportaciones para la Infraestructura Social			0			0
a4) Fondo de Aportaciones para el Fortalecimiento de los Municipios y de las Demarcaciones Territoriales del Distrito Federal			0			0
a5) Fondo de Aportaciones Múltiples			0			0
a6) Fondo de Aportaciones para la Educación Tecnológica y de Adultos			0			0
a7) Fondo de Aportaciones para la Seguridad Pública de los Estados y del Distrito Federal			0			0
a8) Fondo de Aportaciones para el Fortalecimiento de las Entidades Federativas			0			0
B. Convenios (B=b1+b2+b3+b4)	0	0	0	0	0	0
b1) Convenios de Protección Social en Salud			0			0
b2) Convenios de Descentralización			0			0
b3) Convenios de Reasignación			0			0
b4) Otros Convenios y Subsidios			0			0
C. Fondos Distintos de Aportaciones (C=c1+c2)	0	0	0	0	0	0
c1) Fondo para Entidades Federativas y Municipios Productores de Hidrocarburos			0			0
c2) Fondo Minero			0			0
D. Transferencias, Asignaciones, Subsidios y Subvenciones, y Pensiones y Jubilaciones			0			0

Radio y Televisión de Aguascalientes (a) Estado Analítico de Ingresos Detallado - LDF Del 1 de Enero al 31 de Diciembre de 2021 (b) (PESOS)						
Concepto (c)	Ingreso					Diferencia (e)
	Estimado (d)	Ampliaciones/ (Reducciones)	Modificado	Devengado	Recaudado	
E. Otras Transferencias Federales Etiquetadas			0			0
II. Total de Transferencias Federales Etiquetadas (II = A + B + C + D + E)	0	0	0	0	0	0
III. Ingresos Derivados de Financiamientos (III = A)	0	0	0	0	0	0
A. Ingresos Derivados de Financiamientos			0			0
IV. Total de Ingresos (IV = I + II + III)	52,824,000	6,760,000	59,584,000	58,893,106	58,565,293	5,741,293
Datos Informativos						
1. Ingresos Derivados de Financiamientos con Fuente de Pago de Ingresos de Libre Disposición			0			0
2. Ingresos Derivados de Financiamientos con Fuente de Pago de Transferencias Federales Etiquetadas			0			0
3. Ingresos Derivados de Financiamientos (3 = 1 + 2)	0	0	0	0	0	0

Radio y Televisión de Aguascalientes (a) Estado Analítico del Ejercicio del Presupuesto de Egresos Detallado - LDF Clasificación por Objeto del Gasto (Capítulo y Concepto) Del 1 de Enero al 31 de Diciembre de 2021 (b) (PESOS)						
Concepto (c)	Egresos					Subejercicio (e)
	Aprobado (d)	Ampliaciones/ (Reducciones)	Modificado	Devengado	Pagado	
I. Gasto No Etiquetado (I=A+B+C+D+E+F+G+H+I)	52,824,000	10,332,580	63,156,580	59,145,498	55,520,072	4,011,082
A. Servicios Personales (A=a1+a2+a3+a4+a5+a6+a7)	33,466,400	914,147	34,380,547	33,247,786	32,898,743	1,132,761
a1) Remuneraciones al Personal de Carácter Permanente	11,954,400	3,656	11,958,056	11,868,362	11,868,362	89,693
a2) Remuneraciones al Personal de Carácter Transitorio	4,158,000	365,100	4,523,100	4,294,232	4,266,662	228,868
a3) Remuneraciones Adicionales y Especiales	9,742,400	493,676	10,236,076	9,838,008	9,735,465	398,068
a4) Seguridad Social	4,998,000	-199,848	4,798,152	4,523,858	4,393,812	274,494
a5) Otras Prestaciones Sociales y Económicas	2,601,600	255,563	2,857,163	2,715,526	2,626,442	141,638
a6) Previsiones			0			0
a7) Pago de Estímulos a Servidores Públicos	12,000	-4,000	8,000	8,000	8,000	0
B. Materiales y Suministros (B=b1+b2+b3+b4+b5+b6+b7+b8+b9)	1,547,200	754,250	2,301,450	2,009,794	1,832,653	291,656
b1) Materiales de Administración, Emisión de Documentos y Artículos Oficiales	382,960	378,148	761,108	683,587	665,899	77,521
b2) Alimentos y Utensilios	142,200	14,814	157,014	153,550	150,480	3,464
b3) Materias Primas y Materiales de Producción y Comercialización			0			0
b4) Materiales y Artículos de Construcción y de Reparación	291,000	119,453	410,453	369,867	359,601	40,586
b5) Productos Químicos, Farmacéuticos y de Laboratorio	33,000	8,696	41,696	35,109	35,109	6,587
b6) Combustibles, Lubricantes y Aditivos	310,200	97,797	407,997	362,193	265,820	45,804
b7) Vestuario, Blancos, Prendas de Protección y Artículos Deportivos	53,040	3,681	56,721	6,819	6,819	49,902
b8) Materiales y Suministros Para Seguridad			0			0
b9) Herramientas, Refacciones y Accesorios Menores	334,800	131,661	466,461	398,669	348,925	67,792
C. Servicios Generales (C=c1+c2+c3+c4+c5+c6+c7+c8+c9)	17,419,200	8,524,564	25,943,764	23,376,673	20,277,430	2,567,092
c1) Servicios Básicos	8,159,400	7,723	8,167,123	7,816,745	6,978,819	350,378
c2) Servicios de Arrendamiento	1,561,200	1,110,610	2,671,810	2,055,048	1,828,942	616,762
c3) Servicios Profesionales, Científicos, Técnicos y Otros Servicios	3,247,800	1,290,176	4,537,976	4,392,893	4,110,903	145,082
c4) Servicios Financieros, Bancarios y Comerciales	175,200	1,356	176,556	156,198	156,198	20,358
c5) Servicios de Instalación, Reparación, Mantenimiento y Conservación	2,023,200	1,050,761	3,073,961	2,202,154	1,836,843	871,808
c6) Servicios de Comunicación Social y Publicidad	376,800	4,389,953	4,766,753	4,576,304	3,950,610	190,449
c7) Servicios de Traslado y Viáticos	306,000	-88,645	217,355	106,497	106,497	110,859
c8) Servicios Oficiales	390,000	371,484	761,484	641,552	557,888	119,932
c9) Otros Servicios Generales	1,179,600	391,146	1,570,746	1,429,282	950,732	141,465
D. Transferencias, Asignaciones, Subsidios y Otras Ayudas (D=d1+d2+d3+d4+d5+d6+d7+d8+d9)	0	0	0	0	0	0
d1) Transferencias Internas y Asignaciones al Sector Público			0			0
d2) Transferencias al Resto del Sector Público			0			0
d3) Subsidios y Subvenciones			0			0
d4) Ayudas Sociales			0			0
d5) Pensiones y Jubilaciones			0			0
d6) Transferencias a Fideicomisos, Mandatos y Otros Análogos			0			0
d7) Transferencias a la Seguridad Social			0			0
d8) Donativos			0			0
d9) Transferencias al Exterior			0			0
E. Bienes Muebles, Inmuebles e Intangibles (E=e1+e2+e3+e4+e5+e6+e7+e8+e9)	391,200	139,619	530,819	511,246	511,246	19,573
e1) Mobiliario y Equipo de Administración	0	163,973	163,973	161,574	161,574	2,399
e2) Mobiliario y Equipo Educativo y Recreativo	0	240,783	240,783	223,609	223,609	17,174
e3) Equipo e Instrumental Médico y de Laboratorio			0			0
e4) Vehículos y Equipo de Transporte			0			0
e5) Equipo de Defensa y Seguridad			0			0
e6) Maquinaria, Otros Equipos y Herramientas	391,200	-265,137	126,063	126,063	126,063	0
e7) Activos Biológicos			0			0
e8) Bienes Inmuebles			0			0
e9) Activos Intangibles			0			0
F. Inversión Pública (F=f1+f2+f3)	0	0	0	0	0	0
f1) Obra Pública en Bienes de Dominio Público			0			0
f2) Obra Pública en Bienes Propios			0			0
f3) Proyectos Productivos y Acciones de Fomento			0			0
G. Inversiones Financieras y Otras Provisiones (G=g1+g2+g3+g4+g5+g6+g7)	0	0	0	0	0	0
g1) Inversiones Para el Fomento de Actividades Productivas			0			0
g2) Acciones y Participaciones de Capital			0			0
g3) Compra de Títulos y Valores			0			0
g4) Concesión de Préstamos			0			0
g5) Inversiones en Fideicomisos, Mandatos y Otros Análogos			0			0
Fideicomiso de Desastres Naturales (Informativo)			0			0
g6) Otras Inversiones Financieras			0			0
g7) Provisiones para Contingencias y Otras Erogaciones Especiales			0			0
H. Participaciones y Aportaciones (H=h1+h2+h3)	0	0	0	0	0	0
h1) Participaciones			0			0
h2) Aportaciones			0			0
h3) Convenios			0			0
I. Deuda Pública (I=i1+i2+i3+i4+i5+i6+i7)	0	0	0	0	0	0
i1) Amortización de la Deuda Pública			0			0
i2) Intereses de la Deuda Pública			0			0
i3) Comisiones de la Deuda Pública			0			0
i4) Gastos de la Deuda Pública			0			0
i5) Costo por Coberturas			0			0
i6) Apoyos Financieros			0			0
i7) Adeudos de Ejercicios Fiscales Anteriores (ADEFAS)			0			0

Radio y Televisión de Aguascalientes (a)						
Estado Analítico del Ejercicio del Presupuesto de Egresos Detallado - LDF						
Clasificación por Objeto del Gasto (Capítulo y Concepto)						
Del 1 de Enero al 31 de Diciembre de 2021 (b)						
(PESOS)						
Concepto (c)	Egresos					Subejercicio (e)
	Aprobado (d)	Ampliaciones/ (Reducciones)	Modificado	Devengado	Pagado	
II. Gasto Etiquetado (II=A+B+C+D+E+F+G+H+I)	0	0	0	0	0	0
A. Servicios Personales (A=a1+a2+a3+a4+a5+a6+a7)	0	0	0	0	0	0
a1) Remuneraciones al Personal de Carácter Permanente			0			0
a2) Remuneraciones al Personal de Carácter Transitorio			0			0
a3) Remuneraciones Adicionales y Especiales			0			0
a4) Seguridad Social			0			0
a5) Otras Prestaciones Sociales y Económicas			0			0
a6) Provisiones			0			0
a7) Pago de Estímulos a Servidores Públicos			0			0
B. Materiales y Suministros (B=b1+b2+b3+b4+b5+b6+b7+b8+b9)	0	0	0	0	0	0
b1) Materiales de Administración, Emisión de Documentos y Artículos Oficiales			0			0
b2) Alimentos y Utensilios			0			0
b3) Materias Primas y Materiales de Producción y Comercialización			0			0
b4) Materiales y Artículos de Construcción y de Reparación			0			0
b5) Productos Químicos, Farmacéuticos y de Laboratorio			0			0
b6) Combustibles, Lubricantes y Aditivos			0			0
b7) Vestuario, Blancos, Prendas de Protección y Artículos Deportivos			0			0
b8) Materiales y Suministros Para Seguridad			0			0
b9) Herramientas, Refacciones y Accesorios Menores			0			0
C. Servicios Generales (C=c1+c2+c3+c4+c5+c6+c7+c8+c9)	0	0	0	0	0	0
c1) Servicios Básicos			0			0
c2) Servicios de Arrendamiento			0			0
c3) Servicios Profesionales, Científicos, Técnicos y Otros Servicios			0			0
c4) Servicios Financieros, Bancarios y Comerciales			0			0
c5) Servicios de Instalación, Reparación, Mantenimiento y Conservación			0			0
c6) Servicios de Comunicación Social y Publicidad			0			0
c7) Servicios de Traslado y Viáticos			0			0
c8) Servicios Oficiales			0			0
c9) Otros Servicios Generales			0			0
D. Transferencias, Asignaciones, Subsidios y Otras Ayudas (D=d1+d2+d3+d4+d5+d6+d7+d8+d9)	0	0	0	0	0	0
d1) Transferencias Internas y Asignaciones al Sector Público			0			0
d2) Transferencias al Resto del Sector Público			0			0
d3) Subsidios y Subvenciones			0			0
d4) Ayudas Sociales			0			0
d5) Pensiones y Jubilaciones			0			0
d6) Transferencias a Fideicomisos, Mandatos y Otros Análogos			0			0
d7) Transferencias a la Seguridad Social			0			0
d8) Donativos			0			0
d9) Transferencias al Exterior			0			0
E. Bienes Muebles, Inmuebles e Intangibles (E=e1+e2+e3+e4+e5+e6+e7+e8+e9)	0	0	0	0	0	0
e1) Mobiliario y Equipo de Administración			0			0
e2) Mobiliario y Equipo Educacional y Recreativo			0			0
e3) Equipo e Instrumental Médico y de Laboratorio			0			0
e4) Vehículos y Equipo de Transporte			0			0
e5) Equipo de Defensa y Seguridad			0			0
e6) Maquinaria, Otros Equipos y Herramientas			0			0
e7) Activos Biológicos			0			0
e8) Bienes Inmuebles			0			0
e9) Activos Intangibles			0			0
F. Inversión Pública (F=f1+f2+f3)	0	0	0	0	0	0
f1) Obra Pública en Bienes de Dominio Público			0			0
f2) Obra Pública en Bienes Propios			0			0
f3) Proyectos Productivos y Acciones de Fomento			0			0
G. Inversiones Financieras y Otras Provisiones (G=g1+g2+g3+g4+g5+g6+g7)	0	0	0	0	0	0
g1) Inversiones Para el Fomento de Actividades Productivas			0			0
g2) Acciones y Participaciones de Capital			0			0
g3) Compra de Títulos y Valores			0			0
g4) Concesión de Préstamos			0			0
g5) Inversiones en Fideicomisos, Mandatos y Otros Análogos			0			0
Fideicomiso de Desastres Naturales (Informativo)			0			0
g6) Otras Inversiones Financieras			0			0
g7) Provisiones para Contingencias y Otras Erogaciones Especiales			0			0
H. Participaciones y Aportaciones (H=h1+h2+h3)	0	0	0	0	0	0
h1) Participaciones			0			0
h2) Aportaciones			0			0
h3) Convenios			0			0
I. Deuda Pública (I=i1+i2+i3+i4+i5+i6+i7)	0	0	0	0	0	0
i1) Amortización de la Deuda Pública			0			0
i2) Intereses de la Deuda Pública			0			0
i3) Comisiones de la Deuda Pública			0			0
i4) Gastos de la Deuda Pública			0			0
i5) Costo por Coberturas			0			0
i6) Apoyos Financieros			0			0
i7) Adeudos de Ejercicios Fiscales Anteriores (ADEFAS)			0			0
III. Total de Egresos (III = I + II)	52,824,000	10,332,580	63,156,580	59,145,498	55,520,072	4,011,082

Radio y Televisión de Aguascalientes (a)
Estado Analítico del Ejercicio del Presupuesto de Egresos Detallado - LDF
Clasificación Administrativa
Del 1 de Enero al 31 de Diciembre de 2021 (b)
(PESOS)


Concepto (c)	Egresos					Subejercicio (e)
	Aprobado (d)	Ampliaciones/ (Reducciones)	Modificado	Devengado	Pagado	
I. Gasto No Etiquetado (I=A+B+C+D+E+F+G+H)	52,824,000	10,332,580	63,156,580	59,145,498	55,520,072	4,011,082
DIRECCION GENERAL	4,438,240	186,815	4,625,055	4,594,233	4,568,795	30,822
DIRECCION ADMINISTRATIVA	7,760,400	975,329	8,735,729	8,530,020	8,182,423	205,709
DIRECCION JURIDICA	818,400	55,948	874,348	837,948	835,520	36,400
DIRECCION INGENIERIA	16,180,000	690,771	16,870,771	15,145,541	14,225,716	1,725,229
DIRECCION TELEVISION	16,561,360	7,653,666	24,215,026	22,772,878	20,478,345	1,442,148
DIRECCION RADIO	5,462,000	851,611	6,313,611	5,757,358	5,726,676	556,253
DIRECCION IMAGEN	1,603,600	-81,560	1,522,040	1,507,519	1,502,598	14,521
						0
II. Gasto Etiquetado (II=A+B+C+D+E+F+G+H)	0	0	0	0	0	0
DIRECCION GENERAL	0	0	0	0	0	0
DIRECCION ADMINISTRATIVA	0	0	0	0	0	0
DIRECCION JURIDICA	0	0	0	0	0	0
DIRECCION INGENIERIA	0	0	0	0	0	0
DIRECCION TELEVISION	0	0	0	0	0	0
DIRECCION RADIO	0	0	0	0	0	0
DIRECCION IMAGEN	0	0	0	0	0	0
						0
						0
III. Total de Egresos (III = I + II)	52,824,000	10,332,580	63,156,580	59,145,498	55,520,072	4,011,082

Radio y Televisión de Aguascalientes (a)
Estado Analítico del Ejercicio del Presupuesto de Egresos Detallado - LDF
Clasificación Funcional (Finalidad y Función)
Del 1 de Enero al 31 de Diciembre de 2021 (b)
(PESOS)

Concepto (c)	Egresos					Subejercicio (e)
	Aprobado (d)	Ampliaciones/ (Reducciones)	Modificado	Devengado	Pagado	
I. Gasto No Etiquetado (I=A+B+C+D)	52,824,000	10,332,580	63,156,580	59,145,498	55,520,072	4,011,082
A. Gobierno (A=a1+a2+a3+a4+a5+a6+a7+a8)	0	0	0	0	0	0
a1) Legislación			0			0
a2) Justicia			0			0
a3) Coordinación de la Política de Gobierno			0			0
a4) Relaciones Exteriores			0			0
a5) Asuntos Financieros y Hacendarios			0			0
a6) Seguridad Nacional			0			0
a7) Asuntos de Orden Público y de Seguridad Interior			0			0
a8) Otros Servicios Generales			0			0
B. Desarrollo Social (B=b1+b2+b3+b4+b5+b6+b7)	52,824,000	10,332,580	63,156,580	59,145,498	55,520,072	4,011,082
b1) Protección Ambiental			0			0
b2) Vivienda y Servicios a la Comunidad			0			0
b3) Salud			0			0
b4) Recreación, Cultura y Otras Manifestaciones Sociales	52,824,000	10,332,580	63,156,580	59,145,498	55,520,072	4,011,082
b5) Educación			0			0
b6) Protección Social			0			0
b7) Otros Asuntos Sociales			0			0
C. Desarrollo Económico (C=c1+c2+c3+c4+c5+c6+c7+c8+c9)	0	0	0	0	0	0
c1) Asuntos Económicos, Comerciales y Laborales en General			0			0
c2) Agropecuaria, Silvicultura, Pesca y Caza			0			0
c3) Combustibles y Energía			0			0
c4) Minería, Manufacturas y Construcción			0			0
c5) Transporte			0			0
c6) Comunicaciones			0			0
c7) Turismo			0			0
c8) Ciencia, Tecnología e Innovación			0			0
c9) Otras Industrias y Otros Asuntos Económicos			0			0
D. Otras No Clasificadas en Funciones Anteriores (D=d1+d2+d3+d4)	0	0	0	0	0	0
d1) Transacciones de la Deuda Pública / Costo Financiero de la Deuda			0			0
d2) Transferencias, Participaciones y Aportaciones Entre Diferentes Niveles y Ordenes de Gobierno			0			0
d3) Saneamiento del Sistema Financiero			0			0
d4) Adeudos de Ejercicios Fiscales Anteriores			0			0
II. Gasto Etiquetado (II=A+B+C+D)	0	0	0	0	0	0
A. Gobierno (A=a1+a2+a3+a4+a5+a6+a7+a8)	0	0	0	0	0	0
a1) Legislación			0			0
a2) Justicia			0			0
a3) Coordinación de la Política de Gobierno			0			0
a4) Relaciones Exteriores			0			0
a5) Asuntos Financieros y Hacendarios			0			0
a6) Seguridad Nacional			0			0
a7) Asuntos de Orden Público y de Seguridad Interior			0			0
a8) Otros Servicios Generales			0			0
B. Desarrollo Social (B=b1+b2+b3+b4+b5+b6+b7)	0	0	0	0	0	0
b1) Protección Ambiental			0			0
b2) Vivienda y Servicios a la Comunidad			0			0
b3) Salud			0			0
b4) Recreación, Cultura y Otras Manifestaciones Sociales			0			0
b5) Educación			0			0
b6) Protección Social			0			0
b7) Otros Asuntos Sociales			0			0
C. Desarrollo Económico (C=c1+c2+c3+c4+c5+c6+c7+c8+c9)	0	0	0	0	0	0
c1) Asuntos Económicos, Comerciales y Laborales en General			0			0
c2) Agropecuaria, Silvicultura, Pesca y Caza			0			0
c3) Combustibles y Energía			0			0
c4) Minería, Manufacturas y Construcción			0			0
c5) Transporte			0			0
c6) Comunicaciones			0			0
c7) Turismo			0			0
c8) Ciencia, Tecnología e Innovación			0			0
c9) Otras Industrias y Otros Asuntos Económicos			0			0

Radio y Televisión de Aguascalientes (a)
Estado Analítico del Ejercicio del Presupuesto de Egresos Detallado - LDF
Clasificación Funcional (Finalidad y Función)
Del 1 de Enero al 31 de Diciembre de 2021 (b)
(PESOS)

Concepto (c)	Egresos					Subejercicio (e)
	Aprobado (d)	Ampliaciones/ (Reducciones)	Modificado	Devengado	Pagado	
D. Otras No Clasificadas en Funciones Anteriores (D=d1+d2+d3+d4)	0	0	0	0	0	0
d1) Transacciones de la Deuda Publica / Costo Financiero de la Deuda			0			0
d2) Transferencias, Participaciones y Aportaciones Entre Diferentes Niveles y Ordenes de Gobierno			0			0
d3) Saneamiento del Sistema Financiero			0			0
d4) Adeudos de Ejercicios Fiscales Anteriores			0			0
III. Total de Egresos (III = I + II)	52,824,000	10,332,580	63,156,580	59,145,498	55,520,072	4,011,082



Cuenta Pública 2021
Estado analítico del ejercicio del presupuesto de egresos detallado - LDF
Clasificación de servicios personales por categoría
Del primero de Enero al 31 de Diciembre de 2021
(pesos)

RADIO Y TELEVISIÓN DE AGUASCALIENTES

Concepto (C)	Egresos					Subejercicio (E)
	Aprobado (D)	Ampliaciones / Reducciones	Modificado	Devengado	Pagado	
I. Gasto no etiquetado (I=A+B+C+D+E+F)	33,466,400	914,147	34,380,547	33,247,786	32,898,743	0
A. Personal administrativo y de Servicio Público	33,466,400	914,147	34,380,547	33,247,786	32,898,743	0
B. Magisterio	0	0	0	0	0	0
C. Servicios de Salud (C= c1+c2)	0	0	0	0	0	0
c1) Personal Administrativo	0	0	0	0	0	0
c2) Personla Médico, Paramédico y afin	0	0	0	0	0	0
D. Seguridad Pública	0	0	0	0	0	0
E. Gastos asociados a la implementación de nuevas leyes federales o reformas a las mismas (E=e1+e2)	0	0	0	0	0	0
e1) Nombre del programa o ley 1	0	0	0	0	0	0
e2) Nombre del programa o ley 2	0	0	0	0	0	0
F. Sentencias laborales definitivas	0	0	0	0	0	0
II. Gasto etiquetado (II=A+B+C+D+E+F)	0	0	0	0	0	0
A. Personal administrativo y de Servicio Público	0	0	0	0	0	0
B. Magisterio	0	0	0	0	0	0
C. Servicios de Salud (C= c1+c2)	0	0	0	0	0	0
c1) Personal Administrativo	0	0	0	0	0	0
c2) Personla Médico, Paramédico y afin	0	0	0	0	0	0
D. Seguridad Pública	0	0	0	0	0	0
E. Gastos asociados a la implementación de nuevas leyes federales o reformas a las mismas (E=e1+e2)	0	0	0	0	0	0
e1) Nombre del programa o ley 1	0	0	0	0	0	0
e2) Nombre del programa o ley 2	0	0	0	0	0	0
F. Sentencias laborales definitivas	0	0	0	0	0	0
Total del Gasto en Servicios Personales (III= I + II)	33,466,400	914,147	34,380,547	33,247,786	32,898,743	1,132,761

RADIO Y TELEVISION DE AGUASCALIENTES							
Guía de Cumplimiento de la Ley de Disciplina Financiera de las Entidades Federativas y Municipios							
Del 1 de enero al 31 de diciembre de 2021							
Indicadores de Observancia (c)	Implementación		Resultado		Fundamento (h)	Comentarios (i)	
	SI	NO	Monto o valor (f)	Unidad (pesos/porcentaje) (g)			
	Mecanismo de Verificación (d)	Fecha estimada de cumplimiento (e)					
INDICADORES PRESUPUESTARIOS							
A. INDICADORES CUANTITATIVOS							
1 Balance Presupuestario Sostenible (j)							
a Propuesto	Iniciativa de Ley de Ingresos y Proyecto de Presupuesto de Egresos		0	pesos	Art. 6 y 19 de la LDF		
b Estimada/Aprobado	Ley de Ingresos y Presupuesto de Egresos		0	pesos	Art. 6 y 19 de la LDF		
c Devengado	Cuenta Pública / Formato 4 LDF		-252,392	pesos	Art. 6 y 19 de la LDF		
2 Balance Presupuestario de Recursos Disponibles Sostenible (k)							
a Propuesto	Iniciativa de Ley de Ingresos y Proyecto de Presupuesto de Egresos		0	pesos	Art. 6 y 19 de la LDF		
b Estimada/Aprobado	Ley de Ingresos y Presupuesto de Egresos		0	pesos	Art. 6 y 19 de la LDF		
c Devengado	Cuenta Pública / Formato 4 LDF		-252,392	pesos	Art. 6 y 19 de la LDF		
3 Financiamiento Neto dentro del Techo de Financiamiento Neto (l)							
a Propuesto	Iniciativa de Ley de Ingresos			pesos	Art. 6, 19 y 46 de la LDF		
b Estimada	Ley de Ingresos			pesos	Art. 6, 19 y 46 de la LDF	N/A	
c Devengado	Cuenta Pública / Formato 4 LDF			pesos	Art. 6, 19 y 46 de la LDF	N/A	
4 Recursos destinados a la atención de desastres naturales							
a Asignación al fideicomiso para desastres naturales (m)							
a.1 Aprobado	Reporte Trim. Formato 6 a)			pesos	Art. 9 de la LDF	N/A	
a.2 Pagado	Cuenta Pública / Formato 6 a)			pesos	Art. 9 de la LDF	N/A	
Aportación promedio realizada por la Entidad Federativa durante los 5 ejercicios previos, para infraestructura dañada por desastres naturales (n)		Autorizaciones de recursos aprobados por el FONDEN		pesos	Art. 9 de la LDF	N/A	
NOMBRE DEL ENTE PÚBLICO (a)							
Indicadores de Observancia (c)	Implementación		Resultado		Fundamento (h)	Comentarios (i)	
	SI	NO	Monto o valor (f)	Unidad (pesos/porcentaje) (g)			
	Mecanismo de Verificación (d)	Fecha estimada de cumplimiento (e)					
INDICADORES PRESUPUESTARIOS							
c Saldo del fideicomiso para desastres naturales (o)	Cuenta Pública / Auxiliar de Cuentas			pesos	Art. 9 de la LDF	N/A	
d Costo promedio de los últimos 5 ejercicios de la reconstrucción de infraestructura dañada por desastres naturales (p)	Autorizaciones de recursos aprobados por el FONDEN			pesos	Art. 9 de la LDF	N/A	
5 Techo para servicios personales (q)							
a Asignación en el Presupuesto de Egresos	Reporte Trim. Formato 6 d)		33,466,400	pesos	Art. 10 y 21 de la LDF		
b Devengado	Reporte Trim. Formato 6 d)		33,247,786	pesos	Art. 13 fracc. V y 21 de la LDF		
6 Previsiones de gasto para compromisos de pago derivados de APPs (r)							
a Asignación en el Presupuesto de Egresos	Presupuesto de Egresos			pesos	Art. 11 y 21 de la LDF	N/A	
7 Techo de ADEFAS para el ejercicio fiscal (s)							
a Propuesto	Proyecto de Presupuesto de Egresos			pesos	Art. 12 y 20 de la LDF		
b Aprobado	Reporte Trim. Formato 6 a)			pesos	Art. 12 y 20 de la LDF	N/A	
c Devengado	Cuenta Pública / Formato 6 a)			pesos	Art. 12 y 20 de la LDF	N/A	
B. INDICADORES CUALITATIVOS							
1 Iniciativa de Ley de Ingresos y Proyecto de Presupuesto de Egresos							
a Objetivos anuales, estrategias y metas para el ejercicio fiscal (t)	Iniciativa de Ley de Ingresos y Proyecto de Presupuesto de Egresos				Art. 5 y 18 de la LDF		
b Proyecciones de ejercicios posteriores (u)	Iniciativa de Ley de Ingresos y Proyecto de Presupuesto de Egresos / Formatos 7 a) y b)				Art. 5 y 18 de la LDF	N/A	

c. Descripción de riesgos relevantes y propuestas de acción para enfrentarlos (v)	Iniciativa de Ley de Ingresos y Proyecto de Presupuesto de Egresos				Art. 5 y 18 de la LDF	N/A
d. Resultados de ejercicios fiscales anteriores y el ejercicio fiscal en cuestión (w)	Iniciativa de Ley de Ingresos y Proyecto de Presupuesto de Egresos / Formatos 7 c) y d)				Art. 5 y 18 de la LDF	N/A
e. Estudio actuarial de las pensiones de sus trabajadores (x)	Proyecto de Presupuesto de Egresos / Formato 8				Art. 5 y 18 de la LDF	N/A
2 Balance Presupuestario de Recursos Disponibles, en caso de ser negativo						
a. Razones excepcionales que justifican el Balance Presupuestario de Recursos Disponibles negativo (y)	Iniciativa de Ley de Ingresos o Proyecto de Presupuesto de Egresos				Art. 6 y 19 de la LDF	N/A
b. Fuente de recursos para cubrir el Balance Presupuestario de Recursos Disponibles negativo (z)	Iniciativa de Ley de Ingresos o Proyecto de Presupuesto de Egresos				Art. 6 y 19 de la LDF	N/A

Número de ejercicios fiscales y acciones necesarias para cubrir el Balance Presupuestario de Recursos Disponibles negativo (aa) c.	Iniciativa de Ley de Ingresos o Proyecto de Presupuesto de Egresos				Art. 6 y 19 de la LDF	N/A
d. Informes Trimestrales sobre el avance de las acciones para recuperar el Balance Presupuestario de Recursos Disponibles (bb)	Reporte Trim. y Cuenta Pública				Art. 6 y 19 de la LDF	N/A
3 Servicios Personales						
a. Remuneraciones de los servidores públicos (cc)	Proyecto de Presupuesto				Art. 10 y 21 de la LDF	N/A
b. Previsiones salariales y económicas para cubrir incrementos salariales, creación de plazas y otros (dd)	Proyecto de Presupuesto				Art. 10 y 21 de la LDF	N/A

INDICADORES DEL EJERCICIO PRESUPUESTARIO

A. INDICADORES CUANTITATIVOS

1 Ingresos Excedentes derivados de Ingresos de Libre Disposición						
a. Monto de Ingresos Excedentes derivados de ILD (ee)	Cuenta Pública / Formato 5				pesos	Art. 14 y 21 de la LDF N/A
b. Monto de Ingresos Excedentes derivados de ILD destinados al fin del A. 14, fracción I de la LDF (ff)	Cuenta Pública				pesos	Art. 14 y 21 de la LDF N/A
c. Monto de Ingresos Excedentes derivados de ILD destinados al fin del A. 14, fracción II, a) de la LDF (gg)	Cuenta Pública				pesos	Art. 14 y 21 de la LDF N/A
d. Monto de Ingresos Excedentes derivados de ILD destinados al fin del A. 14, fracción II, b) de la LDF (hh)	Cuenta Pública				pesos	Art. 14 y 21 de la LDF N/A
e. Monto de Ingresos Excedentes derivados de ILD destinados al fin del artículo noveno transitorio de la LDF (ii)					pesos	Art. Noveno Transitorio de la LDF N/A
f. Monto de Ingresos Excedentes derivados de ILD destinados al fin señalado por el Artículo 14, párrafo segundo y en el artículo 21 y Noveno Transitorio de la LDF (jj)						Art. 14 y 21 de la LDF N/A
g. Monto de Ingresos Excedentes derivados de ILD en un nivel de endeudamiento sostenible de acuerdo al Sistema de Alertas hasta por el 5% de los recursos para cubrir el Gasto Corriente (kk)						Art. 14 y 21 de la LDF N/A

B. INDICADORES CUALITATIVOS

1. Análisis Costo-Beneficio para programas o proyectos de inversión mayores a 10 millones de UDIS (ll)	Página de internet de la Secretaría de Finanzas o Tesorería Municipal					Art. 13 frac. III y 21 de la LDF N/A
2. Análisis de conveniencia y análisis de transferencia de riesgos de los proyectos APPs (mm)	Página de internet de la Secretaría de Finanzas o Tesorería Municipal					Art. 13 frac. III y 21 de la LDF N/A
3. Identificación de población objetivo, destino y temporalidad de subsidios (nn)	Página de internet de la Secretaría de Finanzas o Tesorería Municipal					Art. 13 frac. VII y 21 de la LDF N/A

INDICADORES DE DEUDA PÚBLICA

A. INDICADORES CUANTITATIVOS

1 Obligaciones a Corto Plazo						
a. Límite de Obligaciones a Corto Plazo (oo)					pesos	Art. 30 frac. I de la LDF N/A
b. Obligaciones a Corto Plazo (pp)					pesos	Art. 30 frac. I de la LDF N/A