



Contable

CUENTA PÚBLICA
SISTEMA DE FINANCIAMIENTO DE AGUASCALIENTES

2021

CUENTA PÚBLICA 2021
SISTEMA DE FINANCIAMIENTO DE AGUASCALIENTES
Estado de Situación Financiera
Del 1 de enero al 31 de diciembre 2020 y 2021
(Pesos)

CONCEPTO	Año 2021	Año 2020	CONCEPTO	Año 2021	Año 2020
ACTIVO			PASIVO		
Activo Circulante			Pasivo Circulante		
Efectivo y Equivalentes	399,301,627	115,026,044	Cuentas por Pagar a Corto Plazo	7,774,870	2,396,035
Derechos a Recibir Efectivo o Equivalentes	3,230,317	729,409	Documentos por Pagar a Corto Plazo	0	0
Derechos a Recibir Bienes o Servicios	0	0	Porción a Corto Plazo de la Deuda Pública a Largo Plazo	0	0
Inventarios	0	0	Títulos y Valores a Corto Plazo	0	0
Almacenes	0	0	Pasivos Diferidos a Corto Plazo	0	0
Estimación por Pérdida o Deterioro de Activos Circulantes	0	0	Fondos y Bienes de Terceros en Garantía y/o Administración a Corto Plazo	0	0
Otros Activos Circulantes	1,695,892	1,695,892	Provisiones a Corto Plazo	0	0
Total de Activos Circulantes	404,227,837	117,451,346	Otros Pasivos a Corto Plazo	5,609,951	273,591
Activo No Circulante			Total de Pasivos Circulantes	13,384,821	2,669,626
Inversiones Financieras a Largo Plazo	129,344,540	129,794,617	Pasivo No Circulante		
Derechos a Recibir Efectivo o Equivalentes a Largo Plazo	703,743,716	729,551,932	Cuentas por Pagar a Largo Plazo	0	0
Bienes Inmuebles, Infraestructura y Construcciones en Proceso	0	0	Documentos por Pagar a Largo Plazo	0	0
Bienes Muebles	0	0	Deuda Pública a Largo Plazo	0	0
Activos Intangibles	0	0	Pasivos Diferidos a Largo Plazo	0	0
Depreciación, Deterioro y Amortización Acumulada de Bienes	0	0	Fondos y Bienes de Terceros en Garantía y/o en Administración a Largo Plazo	8,845,811	11,960,947
Activos Diferidos	151,736,312	151,373,832	Provisiones a Largo Plazo	0	0
Estimación por Pérdida o Deterioro de Activos no Circulantes	-4,122,440	-4,122,440	Total de Pasivos No Circulantes	8,845,811	11,960,947
Otros Activos no Circulantes	0	0	Total del Pasivo	22,230,631	14,630,573
Total de Activos No Circulantes	980,702,128	1,006,597,941	HACIENDA PÚBLICA/ PATRIMONIO		
Total del Activo	1,384,929,964	1,124,049,287	Hacienda Pública/Patrimonio Contribuido	1,735,237,952	1,515,063,721
			Aportaciones	1,735,237,952	1,515,063,721
			Donaciones de Capital	0	0
			Actualización de la Hacienda Pública / Patrimonio	0	0
			Hacienda Pública/Patrimonio Generado	-372,538,619	-405,645,007
			Resultados del Ejercicio (Ahorro / Desahorro)	33,106,388	-141,409,289
			Resultados de Ejercicios Anteriores	-405,645,007	-264,235,718
			Revalúos	0	0
			Reservas	0	0
			Rectificaciones de Resultados de Ejercicios Anteriores	0	0
			Exceso o Insuficiencia en la Actualización de la Hacienda Pública/Patrimonio	0	0
			Resultado por Posición Monetaria	0	0
			Resultado por Tenencia de Activos no Monetarios	0	0
			Total Hacienda Pública/ Patrimonio	1,362,699,333	1,109,418,714
			Total del Pasivo y Hacienda Pública / Patrimonio	1,384,929,964	1,124,049,287

Bajo protesta de decir verdad declaramos que los Estados Financieros y sus notas, son razonablemente correctos y son responsabilidad del emisor


ANDRÉS DÍAZ LARIOS
DIRECTOR GENERAL FIDEICOMISO NO. 743362
DENOMINADO SISTEMA DE FINANCIAMIENTO DE AGUASCALIENTES


RAQUEL BACCIO PÉREZ
COORDINADORA ADMINISTRATIVA DE LA OPERADORA DE
FIDEICOMISOS DEL ESTADO DE AGUASCALIENTES S.A. DE C.V.

CUENTA PÚBLICA 2021
SISTEMA DE FINANCIAMIENTO DE AGUASCALIENTES
Estado de Actividades
Del 1 de enero al 31 de diciembre 2021 y 2020
(Pesos)

Concepto	2021	2020	Concepto	2021	2020
INGRESOS Y OTROS BENEFICIOS			GASTOS Y OTRAS PÉRDIDAS		
Ingresos de la Gestión	56,846,787	39,300,537	Gastos de Funcionamiento	20,968,224	23,655,946
Impuestos	0	0	Servicios Personales	0	0
Cuotas y Aportaciones de Seguridad Social	0	0	Materiales y Suministros	0	0
Contribuciones de Mejoras	0	0	Servicios Generales	20,968,224	23,655,946
Derechos	0	0			
Productos	21,183,594	39,300,537	Transferencias, Asignaciones, Subsidios y Otras Ayudas	2,985,437	157,053,880
Aprovechamientos	35,663,194	0	Transferencias Internas y Asignaciones al Sector Público	0	0
Ingresos por Venta de Bienes y Prestación de Servicios	0	0	Transferencias al Resto del Sector Público	0	0
Ingresos no Comprendidos en las Fracciones de la Ley de Ingresos	0	0	Subsidios y Subvenciones	2,985,437	157,053,880
Causados en Ejercicios Fiscales Anteriores					
			Ayudas Sociales	0	0
Participaciones, Aportaciones, Convenios, Incentivos derivados de la Colaboración Fiscal, Fondos distintos de Aportaciones, Transferencias, Asignaciones, Subsidios y Subvenciones, y Pensiones y Jubilaciones	0	0	Pensiones y Jubilaciones	0	0
Participaciones, Aportaciones, Convenios, Incentivos derivados de la Colaboración Fiscal, Fondos distintos de Aportaciones	0	0	Transferencias a Fideicomisos, Mandatos y Contratos Análogos	0	0
Transferencias, Asignaciones, Subsidios y Subvenciones, y Pensiones y Jubilaciones	0	0	Transferencias a la Seguridad Social	0	0
Otros Ingresos y Beneficios	213,261	0	Donativos	0	0
Ingresos Financieros	0	0	Transferencias al Exterior	0	0
Incremento por Variación de Inventarios	0	0			
Disminución del Exceso de Estimaciones por Pérdida o Deterioro u Obsolescencia	0	0	Participaciones y Aportaciones	0	0
Disminución del Exceso de Provisiones	0	0	Participaciones	0	0
Otros Ingresos y Beneficios Varios	213,261	0	Aportaciones	0	0
			Convenios	0	0
Total de Ingresos y Otros Beneficios	57,060,049	39,300,537	Intereses, Comisiones y Otros Gastos de la Deuda Pública	0	0
			Intereses de la Deuda Pública	0	0
			Comisiones de la Deuda Pública	0	0
			Gastos de la Deuda Pública	0	0
			Costo por Coberturas	0	0
			Apoyos Financieros	0	0
			Otros Gastos y Pérdidas Extraordinarias	0	0
			Estimaciones, Depreciaciones, Deterioros, Obsolescencia y Amortizaciones	0	0
			Provisiones	0	0
			Disminución de Inventarios	0	0
			Aumento por Insuficiencia de Estimaciones por Pérdida o Deterioro y Obsolescencia	0	0
			Aumento por Insuficiencia de Provisiones	0	0
			Otros Gastos	0	0
			Inversión Pública	0	0
			Inversión Pública no Capitalizable	0	0
			Total de Gastos y Otras Pérdidas	23,953,661	180,709,826
			Resultados del Ejercicio (Ahorro/Desahorro)	33,106,388	-141,409,289

Bajo protesta de decir verdad declaramos que los Estados Financieros y sus notas, son razonablemente correctos y son responsabilidad del emisor


ANDRÉS DÍAZ LARIOS
DIRECTOR GENERAL FIDEICOMISO NO. 743352
DENOMINADO SISTEMA DE FINANCIAMIENTO DE AGUASCALIENTES


RAQUEL BACCIO PÉREZ
COORDINADORA ADMINISTRATIVA DE LA OPERADORA DE FIDEICOMISOS DEL ESTADO DE AGUASCALIENTES S.A. DE C.V.

CUENTA PÚBLICA 2021
SISTEMA DE FINANCIAMIENTO DE AGUASCALIENTES
Estado de Variación en la Hacienda Pública
Del 1 de enero al 31 de diciembre 2021
(pesos)

Concepto	Hacienda Pública/Patrimonio Contribuido	Hacienda Pública/Patrimonio Generado de Ejercicios Anteriores	Hacienda Pública/Patrimonio Generado del Ejercicio	Exceso o Insuficiencia en la Actualización de la Hacienda Pública / Patrimonio	TOTAL
Hacienda Pública / Patrimonio Contribuido Neto de 2020	1,515,063,721	0	0	0	1,515,063,721
Aportaciones	1,515,063,721	0	0	0	1,515,063,721
Donaciones de Capital	0	0	0	0	0
Actualización de la Hacienda Pública/Patrimonio	0	0	0	0	0
Hacienda Pública / Patrimonio Generado Neto de 2020	0	-264,235,718	-141,409,289	0	-405,645,007
Resultados del Ejercicio (Ahorro/Desahorro)	0	0	-141,409,289	0	-141,409,289
Resultados de Ejercicios Anteriores	0	-264,235,718	0	0	-264,235,718
Revalúos	0	0	0	0	0
Reservas	0	0	0	0	0
Rectificaciones de Resultados de Ejercicios Anteriores	0	0	0	0	0
Exceso o Insuficiencia en la Actualización de la Hacienda Pública / Patrimonio Neto de 2021	0	0	0	0	0
Resultado por Posición Monetaria	0	0	0	0	0
Resultado por Tenencia de Activos No Monetarios	0	0	0	0	0
Hacienda Pública/Patrimonio Neto Final de 2020	1,515,063,721	-264,235,718	-141,409,289	0	1,109,418,714
Cambios en la Hacienda Pública/Patrimonio Neto de 2021	220,174,231	0	0	0	220,174,231
Aportaciones	220,174,231	0	0	0	220,174,231
Donaciones de Capital	0	0	0	0	0
Actualización de la Hacienda Pública/Patrimonio	0	0	0	0	0
Variaciones de la Hacienda Pública/Patrimonio Neto de 2021	0	-141,409,289	174,515,677	0	33,106,388
Resultados del Ejercicio (Ahorro/Desahorro)	0	0	33,106,388	0	33,106,388
Resultados de Ejercicios Anteriores	0	-141,409,289	141,409,289	0	0
Revalúos	0	0	0	0	0
Reservas	0	0	0	0	0
Rectificaciones de Resultados de Ejercicios Anteriores	0	0	0	0	0
Cambios en el Exceso o Insuficiencia en la Actualización de la Hacienda Pública / Patrimonio Neto de 2021	0	0	0	0	0
Resultado por Posición Monetaria	0	0	0	0	0
Resultado por Tenencia de Activos No Monetarios	0	0	0	0	0
Hacienda Pública / Patrimonio Neto Final de 2021	1,735,237,952	-405,645,007	33,106,388	0	1,362,699,333

Bajo protesta de decir verdad declaramos que los Estados Financieros y sus notas, son razonablemente correctos y son responsabilidad del emisor


ANDRÉS DÍAZ LARIOS
DIRECTOR GENERAL FIDEICOMISO NO. 743352
DENOMINADO SISTEMA DE FINANCIAMIENTO DE AGUASCALIENTES



RAQUEL BACCIO PÉREZ
COORDINADORA ADMINISTRATIVA DE LA OPERADORA DE
FIDEICOMISOS DEL ESTADO DE AGUASCALIENTES S.A. DE C.V.

CUENTA PÚBLICA 2021
SISTEMA DE FINANCIAMIENTO DE AGUASCALIENTES
Estado de Cambios en la Situación Financiera
Del 1 de Enero al 31 de Diciembre 2021
(Pesos)

Concepto	Origen	Aplicación	Concepto	Origen	Aplicación
ACTIVO	26,258,293	287,138,971	PASIVO	10,715,195	3,115,136
Activo Circulante	0	286,776,491	Pasivo Circulante	10,715,195	0
Efectivo y Equivalentes	0	284,275,584	Cuentas por Pagar a Corto Plazo	5,378,834	0
Derechos a Recibir Efectivo o Equivalentes	0	2,500,907	Documentos por Pagar a Corto Plazo	0	0
Derechos a Recibir Bienes o Servicios	0	0	Porción a Corto Plazo de la Deuda Pública a Largo Plazo	0	0
Inventarios	0	0	Títulos y Valores a Corto Plazo	0	0
Almacenes	0	0	Pasivos Diferidos a Corto Plazo	0	0
Estimación por Pérdida o Deterioro de Activos Circulantes	0	0	Fondos y Bienes de Terceros en Garantía y/o Administración a Corto Plazo	0	0
Otros Activos Circulantes	0	0	Provisiones a Corto Plazo	0	0
Activo No Circulante	26,258,293	362,480	Otros Pasivos a Corto Plazo	5,336,360	0
Inversiones Financieras a Largo Plazo	450,078	0	Pasivo No Circulante	0	3,115,136
Derechos a Recibir Efectivo o Equivalentes a Largo Plazo	25,808,216	0	Cuentas por Pagar a Largo Plazo	0	0
Bienes Inmuebles, Infraestructura y Construcciones en Proceso	0	0	Documentos por Pagar a Largo Plazo	0	0
Bienes Muebles	0	0	Deuda Pública a Largo Plazo	0	0
Activos Intangibles	0	0	Pasivos Diferidos a Largo Plazo	0	0
Depreciación, Deterioro y Amortización Acumulada de Bienes	0	0	Fondos y Bienes de Terceros en Garantía y/o en	0	3,115,136
Activos Diferidos	0	362,480	Provisiones a Largo Plazo	0	0
Estimación por Pérdida o Deterioro de Activos no Circulantes	0	0			
Otros Activos no Circulantes	0	0	HACIENDA PÚBLICA/ PATRIMONIO	394,689,908	141,409,289
			Hacienda Pública/Patrimonio Contribuido	220,174,231	0
			Aportaciones	220,174,231	0
			Donaciones de Capital	0	0
			Actualización de la Hacienda Pública / Patrimonio	0	0
			Hacienda Pública/Patrimonio Generado	174,515,677	141,409,289
			Resultados del Ejercicio (Ahorro / Desahorro)	174,515,677	0
			Resultados de Ejercicios Anteriores	0	141,409,289
			Revalúos	0	0
			Reservas	0	0
			Rectificaciones de Resultados de Ejercicios Anteriores	0	0
			Exceso o Insuficiencia en la Actualización de la	0	0
			Resultado por Posición Monetaria	0	0
			Resultado por Tenencia de Activos no Monetarios	0	0

Bajo protesta de decir verdad declaramos que los Estados Financieros y sus notas, son razonablemente correctos y son responsabilidad del emisor


ANDRÉS DÍAZ LARIOS
DIRECTOR GENERAL FIDEICOMISO NO. 743352
DENOMINADO SISTEMA DE FINANCIAMIENTO DE AGUASCALIENTES


RAQUEL BACCIO PÉREZ
COORDINADORA ADMINISTRATIVA DE LA OPERADORA DE
FIDEICOMISOS DEL ESTADO DE AGUASCALIENTES S.A. DE C.V.

CUENTA PÚBLICA 2021
SISTEMA DE FINANCIAMIENTO DE AGUASCALIENTES
Estado de Flujos de Efectivo
Del 1 de enero al 31 de diciembre 2020 y 2021
(Pesos)

Concepto	2021	2020	Concepto	2021	2020
Flujos de Efectivo de las Actividades de Operación			Flujos de Efectivo de las Actividades de Inversión		
Origen	308,229,244	39,300,537	Origen	0	0
Impuestos	0	0	Bienes Inmuebles, Infraestructura y Construcciones en Proceso	0	0
Cuotas y Aportaciones de Seguridad Social	0	0	Bienes Muebles	0	0
Contribuciones de mejoras	0	0	Otros Orígenes de Inversión	0	0
Derechos	0	0			
Productos de Tipo Corriente	21,183,594	39,300,537	Aplicación	0	0
Aprovechamientos de Tipo Corriente	35,663,194	0	Bienes Inmuebles, Infraestructura y Construcciones en Proceso	0	0
Ingresos por Venta de Bienes y Servicios	213,261	0	Bienes Muebles	0	0
Ingresos no Comprendidos en las Fracciones de la Ley de Ingresos	0	0	Otras Aplicaciones de Inversión	0	0
Causados en Ejercicios Fiscales Anteriores Pendientes de Liquidación					
Participaciones y Aportaciones	0	0	Flujos Netos de Efectivo por Actividades de Inversión	0	0
Transferencias, Asignaciones y Subsidios y Otras Ayudas	202,024,913	0			
Otros Orígenes de Operación	49,144,283	0			
Aplicación	23,953,661	328,635,072	Flujo de Efectivo de las Actividades de Financiamiento		
Servicios Personales	0	0	Origen	0	0
Materiales y Suministros	0	0	Endeudamiento Neto	0	0
Servicios Generales	20,968,224	23,655,946	Interno	0	0
Transferencias Internas y Asignaciones al Sector Público	0	0	Externo	0	0
Transferencias al resto del Sector Público	0	0	Otros Orígenes de Financiamiento	0	0
Subsidios y Subvenciones	2,985,437	157,053,880			
Ayudas Sociales	0	0	Aplicación	0	0
Pensiones y Jubilaciones	0	0	Servicios de la Deuda	0	0
Transferencias a Fideicomisos, Mandatos y Contratos Análogos	0	0	Interno	0	0
Transferencias a la Seguridad Social	0	0	Externo	0	0
Donativos	0	0	Otras Aplicaciones de Financiamiento	0	0
Transferencias al Exterior	0	0			
Participaciones	0	0	Flujos netos de Efectivo por Actividades de Financiamiento	0	0
Aportaciones	0	0			
Convenios	0	0			
Otras Aplicaciones de Operación	0	147,925,246			
Flujos Netos de Efectivo por Actividades de Operación	284,275,584	-289,334,535	Incremento/Disminución Neta en el Efectivo y Equivalentes al Efectivo	284,275,584	-289,334,535
			Efectivo y Equivalente al Efectivo al Inicio del Ejercicio	115,026,044	404,360,578
			Efectivo y Equivalente al Efectivo al Final del Ejercicio	399,301,627	115,026,044

Bajo protesta de decir verdad declaramos que los Estados Financieros y sus notas, son razonablemente correctos y son responsabilidad del emisor


ANDRÉS DÍAZ LARIOS
DIRECTOR GENERAL FIDEICOMISO NO. 743352
DENOMINADO SISTEMA DE FINANCIAMIENTO DE AGUASCALIENTES


RAQUEL BACCIO PÉREZ
COORDINADORA ADMINISTRATIVA DE LA OPERADORA DE
FIDEICOMISOS DEL ESTADO DE AGUASCALIENTES S.A. DE C.V.



CUENTA PÚBLICA 2021
SISTEMA DE FINANCIAMIENTO DE AGUASCALIENTES
Pasivos Contingentes
Al 31 de diciembre del 2021
(Pesos)

"En el año 2021, no se tuvieron Pasivos Contingentes"

Bajo protesta de decir verdad declaramos que los Estados Financieros y sus notas, son razonablemente correctos y son responsabilidad del emisor

ANDRÉS DÍAZ LARIOS
DIRECTOR GENERAL FIDEICOMISO NO. 743352
DENOMINADO SISTEMA DE FINANCIAMIENTO DE AGUASCALIENTES

RAQUEL BACCIO PÉREZ
COORDINADORA ADMINISTRATIVA DE LA OPERADORA DE
FIDEICOMISOS DEL ESTADO DE AGUASCALIENTES S.A. DE C.V.

De conformidad a los artículos 46, fracción I, inciso e) y 49 de la Ley General de Contabilidad Gubernamental, así como a la normatividad emitida por el Consejo de Armonización Contable, a continuación, se presentan las notas a los estados financieros correspondientes al ejercicio del 1 de enero al 31 de diciembre de 2021 con los siguientes apartados:

- a) Notas de Desglose
- b) Notas de Memoria (cuentas de orden), y
- c) Notas de Gestión Administrativa

NOTAS A LOS ESTADOS FINANCIEROS

a) NOTAS DE DESGLOSE

I) NOTAS AL ESTADO DE SITUACIÓN FINANCIERA

Activo

Efectivo y Equivalentes

Derechos a recibir Efectivo y Equivalentes y Bienes o Servicios a Recibir.- Se encuentra integrada por las siguientes cuentas:

Derechos a recibir Efectivo y Equivalentes y Bienes o Servicios a Recibir

BANCO	CUENTA	MONTO CTA. CHEQUES	CUENTA INVERSIÓN	MONTO CUENTA INVERSIÓN	SALDO TOTAL BANCO
BANORTE	CTA. 0801613124	-621,507	501853840	125,140,517	124,519,010
BANORTE	CTA. 0854595655	5,033	502100835	30,011,489	30,016,522
BANORTE	CTA. 0841544103	5,033	502044425	1,654,138	1,659,171
BANORTE	CTA. 0859946122	5,033	502119143	28,219,212	28,224,245
BANORTE	CTA. 0211672001	5,003	502329221	226,448,617	226,453,620
BANORTE	CTA. 0243169258	4,722	502656923	3,285,141	3,289,863
BANORTE	CTA. 0265509472	5,002	502790465	-18,276,224	-18,271,222
BANORTE	CTA. 0255692919	5,434	502746736	0	5,434
BANORTE	CTA. 0255692928	5,714	502746765	0	5,714
BANORTE	CTA. 0265509481	5,034	502790494	0	5,034
BANORTE	CTA. 0265509490	5,034	502790520	3,389,202	3,394,236
SALDO		-570,465		399,872,092	399,301,627

2. Se integra de las cuentas por cobrar siguientes:

CONCEPTO	IMPORTE
Créditos con recurso Federal del Fondo de Capitalización e Inversión del Sector Rural (FOCIR)	14,952,005
SIFIA – Recurso Propios	692,908,858
TOTAL	\$707,860,863

3. Por la operatividad del Fideicomiso las cuentas a recibir efectivo se registran en el activo de acuerdo a la colocación de tipos de crédito.

Bienes Disponibles para su Transformación o Consumo (inventarios)

4. El Fideicomiso no cuenta hasta el 31 de diciembre de 2021 con Inventarios para su transformación y consumo.
5. Al 31 de diciembre de 2021 el Fideicomiso no tiene cuenta de Almacén.



Inversiones Financieras

6. Cuentas de inversiones financieras por tipo y monto al 31 de diciembre de 2021.

BANCO	CUENTA INVERSIÓN	MONTO CUENTA INVERSIÓN
BANORTE	501853840	125,140,517
BANORTE	502100835	30,011,489
BANORTE	502044425	1,654,138
BANORTE	502119143	28,219,212
BANORTE	502329221	226,448,617
BANORTE	502656923	3,285,141
BANORTE	502790465	-18,276,224
BANORTE	502746736	0
BANORTE	502746765	0
BANORTE	502790494	0
BANORTE	502790520	3,389,202
		399,872,092

7. Saldos de las participaciones y aportaciones de capital correspondientes a Agroparque en cuentas de inversión al 31 de diciembre de 2021:

BANCO	MONTO CUENTA INVERSIÓN
FIDEICOMISO AGROPARQUE	129,344,,540
	129,344,540

Bienes Muebles, Inmuebles e Intangibles

8. Hasta el 31 de diciembre 2021 en Fideicomiso no cuenta con bienes muebles e inmuebles.
9. No se ha presentado el supuesto

Estimaciones y Deterioros

10. En febrero de 2017 se determinó en Comité Técnico destinar el 2% del Sistema de Financiamiento de Aguascalientes crear una reserva de cuentas incobrables por la cantidad de \$4'122,440 misma que se mantiene hasta el 31 de diciembre de 2021.

Otros Activos

11. En la cuenta de otros Activos Diferidos se registra la cuenta de IVA acreditable; así mismo las garantías que el Sistema de Financiamiento aporta a otras Instituciones para su potenciación de recursos y a la fecha se integran por:

CUENTA	IMPORTE
IVA SALDO A FAVOR	3,754,652
IMPUESTOS ANTICIPADOS	\$3,754,652
BANCA AFIRME SA (Programa PYMES)	10'000,000
PROGRAMA IMPULSO ECONÓMICO	30'000,000
FIRA. FIDEICOMISOS INSTITUIDOS EN RELACIÓN CON LA AGRICULTURA	10'120,484
NAFIN. NACIONAL FINANCIERA	65'861,176
FONDO ESPECIAL DE ASISTENCIA TGCA (FECGA)	30'000,000
BANCA AFIRME (Microcréditos comunales)	2'000,000
GARANTÍAS	\$147'981,660
SALDO	\$151,736,312

Pasivo

1. Suma total del pasivo por \$22,230,631 integrados de la siguiente manera:

CUENTA	IMPORTE
Otros pasivos	\$5'609,951

2. De acuerdo a los registros del Fideicomiso los recursos localizados en Fondos de Bienes de Terceros en Administración y/o en Garantía a corto y largo plazo son los siguientes:

CUENTA	IMPORTE	OBSERVACIONES
Fondos en Administración a Largo Plazo	\$8'845,812	
Aportaciones FOCIR 2012	2'651,178	FONDOS EN ADMINISTRACIÓN RECURSOS FEDERALES
Aportaciones FOCIR 2013	4'024,519	
Aportaciones FOCIR 2015	868,820	
Rendimientos créditos FOCIR	1'406,058	

3. Otros pasivos circulantes a corto plazo son:

CUENTA	IMPORTE
Otros Pasivos	\$820,060
Seguros de Vida de los Acreditados del SIFIA (HIR Seguros)	\$288,225

Y corresponden a recursos en administración para el otorgamiento de apoyos a las PYMES.

II) NOTAS AL ESTADO DE ACTIVIDADES

Ingresos de Gestión

1. Se integran de la siguiente manera los ingresos del periodo enero - diciembre 2021:

NOMBRE	IMPORTE
TOTAL DE INGRESOS	57,060,048
INGRESOS DE GESTIÓN	56,846,787
OTROS INGRESOS Y BENEFICIOS	213,261

2. Participaciones, Aportaciones, Convenios, Incentivos derivados de la Colaboración Fiscal:

Las transferencias estatales que se consideran aportaciones al patrimonio en 2021 para el Fomento a Proyectos Productivos son por la cantidad de \$1,581,645,373 Impuestos notariales por la cantidad de \$30,801,826 otros programas por \$122,790,753 con un total de aportaciones estatales de \$1,735,237,952.

3. Otros ingresos y beneficios:

No se cuenta con ingresos adicionales

Gastos y Otras Pérdidas:

1. Se integran los gastos de la siguiente manera:

CONCEPTO	IMPORTE
Servicios Personales	0
Materiales y Suministros	0
Servicios Generales	20,968,224
Transferencia, Asignaciones al Sector Público	2,985,437
Total Gasto Ejercido	\$23,953,661

III) NOTAS AL ESTADO DE VARIACIÓN EN LA HACIENDA PÚBLICA

- Dentro del Estado de Variación en la Hacienda Pública, se muestran las variaciones que ha sufrido el Patrimonio o la Hacienda Pública, que representa el importe de los bienes o derechos que son propiedad del Ente Público.
- Durante el período diciembre 2021, hubo variaciones derivadas del Resultado de Ejercicios Anteriores por \$(405,645,007), así como por las aportaciones realizadas por transferencia por la Secretaría de Finanzas dentro del periodo enero a diciembre de 2021 autorizadas y publicadas en el Periódico Oficial por la cantidad de \$1,735,237,952 al Sistema de Financiamiento de Aguascalientes.

IV) NOTAS AL ESTADO DE FLUJOS DE EFECTIVO

Efectivo y equivalentes

1. Estado de Flujo de Efectivo en la cuenta de efectivo y equivalentes es como sigue:

CONCEPTO	2021	2020
Efectivo en Bancos –Tesorería	399,301,627	115,026,044
Efectivo en Bancos- Dependencias	0	0
Inversiones temporales (hasta 3 meses)	0	0
Fondos con afectación específica	0	0
Depósitos de fondos de terceros y otros	0	0
Total de Efectivo y Equivalentes	\$399,301,627	\$115,026,044

2. No se realizaron adquisiciones de bienes inmuebles ni bienes muebles.
3. Conciliación de los Flujos de Efectivo Netos de las Actividades de Operación y la cuenta de Ahorro/Desahorro antes de Rubros Extraordinaria:

CUENTA	2021	2020
Ahorro/Desahorro antes de rubros Extraordinarios	33,106,388	(141'409,289)
<i>Movimientos de partidas (o rubros) que no afectan al efectivo.</i>		
Depreciación	0	0
Amortización	0	0
Incrementos en las provisiones	0	0
Incremento en inversiones producido por revaluación	0	0
Ganancia/pérdida en venta de propiedad, planta y equipo	0	0
Incremento en cuentas por cobrar	0	0
Partidas extraordinarias	0	0

V) CONCILIACIÓN ENTRE LOS INGRESOS PRESUPUESTARIOS Y CONTABLES, ASÍ COMO ENTRE LOS EGRESOS PRESUPUESTARIOS Y LOS GASTOS CONTABLES

SISTEMA DE FINANCIAMIENTO PARA AGUASCALIENTES Conciliación entre los Ingresos Presupuestarios y Contables Correspondiente del 1 de Enero al 31 de Diciembre de 2021 (Cifras en pesos)		
1. Ingresos Presupuestarios		259,084,962
2. Más ingresos contables no presupuestarios		0
2.1 Ingresos Financieros	0	
2.2 Incremento por Variación de Inventarios		
2.3 Disminución del exceso de estimaciones por pérdida o deterioro u obsolescencia	0	
2.4 Disminución del exceso de provisiones	0	
2.5 Otros ingresos y beneficios varios	0	
2.6 Otros ingresos contables no presupuestarios	0	
		0
3. Menos ingresos presupuestarios no contables		
3.1 Aprovechamientos Patrimoniales	0	
3.2 Ingresos derivados de financiamientos	0	
3.3 Otros Ingresos presupuestarios no contables	0	
4. Ingresos Contables (4 = 1 + 2 - 3)		259,084,962



A

SISTEMA DE FINANCIAMIENTO PARA AGUASCALIENTES Conciliación entre los Egresos Presupuestarios y los Gastos Contables Correspondiente del 1 de Enero al 31 de Diciembre de 2021		
1. Total de egresos presupuestarios		213,290,267
2. Menos egresos presupuestarios no contables		189,336,606
2.1 Materias Primas y Materiales de Producción y Comercialización	0	
2.2 Materiales y Suministros	0	
2.3 Mobiliario y Equipo de Administración	0	
2.4 Mobiliario y Equipo Educativo y Recreativo	0	
2.5 Equipo e Instrumental Médico y de Laboratorio	0	
2.6 Vehículos y Equipo de Transporte	0	
2.7 Equipo de Defensa y Seguridad	0	
2.8 Maquinaria, Otros Equipos y Herramientas	0	
2.9 Activos Biológicos	0	
2.10 Bienes Inmuebles	0	
2.11 Activos Intangibles	0	
2.12 Obra Pública en Bienes de Dominio Público	0	
2.13 Obra Pública en Bienes Propios	0	
2.14 Acciones y Participaciones de Capital	0	
2.15 Compra de Títulos y Valores	0	
2.16 Concesión de Préstamos	0	
2.17 Inversiones en Fideicomisos, Mandatos y Otros Análogos		
2.18 Provisiones para Contingencias y Otras Erogaciones Especiales		
2.19 Amortización de la Deuda Pública		
2.20 Adeudos de Ejercicios Fiscales Anteriores (ADEFAS)		
2.21 Otros Egresos Presupuestales No Contables	189,336,606	
3. Más Gastos Contables No Presupuestarios		0
3.1 Estimaciones, Depreciaciones, Deterioros, Obsolescencia y Amortizaciones	0	
3.2 Provisiones	0	
3.3 Disminución de inventarios	0	
3.4 Aumento por insuficiencia de estimaciones por pérdida o deterioro u obsolescencia	0	
3.5 Aumento por insuficiencia de provisiones	0	
3.6 Otros Gastos	0	
3.7 Otros Gastos Contables No Presupuestales	0	
4. Total de Gasto Contable		23,953,661

b) NOTAS DE MEMORIA (CUENTAS DE ORDEN)

- En diciembre 2021 se integran de la siguiente manera:

CONCEPTO	2021	2020
CUENTAS DE ORDEN PRESUPUESTARIAS		
LEY DE INGRESOS		
LEY DE INGRESOS ESTIMADA	\$293,000,000.00	\$239,640,000.00
LEY DE INGRESOS POR EJECUTAR	\$79,810,043.39	\$221,640,000.00
MODIFICACIONES A LA LEY DE INGRESOS ESTIMADA	\$45,895,004.89	\$21,300,536.80
LEY DE INGRESOS DEVENGADA	\$259,084,961.50	\$39,300,536.80
LEY DE INGRESOS RECAUDADA	\$259,084,961.50	\$39,300,536.80
PRESUPUESTO DE EGRESOS		
PRESUPUESTO DE EGRESOS APROBADO	\$293,000,000.00	\$239,640,000.00
PRESUPUESTO DE EGRESOS POR EJERCER	\$118,304,160.37	\$217,322,000.00
MODIFICACIONES AL PRESUPUESTO DE EGRESOS	\$45,285,184.69	\$158,391,825.62
PRESUPUESTO DE EGRESOS COMPROMETIDO	\$219,981,024.32	\$180,709,825.62
PRESUPUESTO DE EGRESOS DEVENGADO	\$213,290,266.74	\$180,709,825.62
PRESUPUESTO DE EGRESOS EJERCIDO	\$214,981,024.32	\$180,709,825.62
PRESUPUESTO DE EGRESOS PAGADO	\$213,290,266.74	\$180,709,825.62

c) NOTAS DE GESTIÓN ADMINISTRATIVA

1. Introducción

El Fideicomiso denominado SISTEMA DE FINANCIAMIENTO DE AGUASCALIENTES, a la fecha ha tenido nueve convenios modificatorios, lo anterior en virtud de que la Fiduciaria requería integrar algunas cláusulas institucionales, así como actualizar algunas otras que ya estaban obsoletas.

2. Panorama Económico y Financiero

El Estado de Aguascalientes es una de las entidades del país con mayor crecimiento económico en el año 2018, superando la media de crecimiento nacional.

La actividad económica de la entidad muestra un repunte importante, derivado de las ventajas competitivas como son la paz social, seguridad en las inversiones y productividad.

El comportamiento por grupos de actividad mostró un crecimiento durante el año 2021 en todas las actividades económicas, sobresaliendo la industria manufacturera y las actividades terciarias.

La población del Estado es de 1.4 millones de habitantes y las empresas en Aguascalientes son un poco más de 57,000 en todos los sectores productivos.

La generación de nuevos empleos formales el año pasado fue de más de 16,000 según las cifras del IMSS.

El Sistema de Financiamiento de Aguascalientes (SIFIA) busca incidir en el fomento económico de las MIPYMES y emprendedores del Estado mediante los apoyos financieros a los proyectos productivos de estas empresas.

En virtud de que las MIPYMES generan casi el 70% del empleo en nuestro Estado, los esfuerzos del fomento en el SIFIA se concentran en este tipo de empresas.

3. Autorización e Historia

El Ente fue constituido como **“FIDEICOMISO FONDO DE FINANCIAMIENTO PARA EL PROGRESO DE AGUASCALIENTES”**, quedando registrado bajo el número de Fideicomiso: **743352**, donde el **“FIDEICOMITENTE”** es Gobierno del Estado de Aguascalientes, el **“FIDUCIARIO”** Banco Mercantil del Norte, S.A., Instituto de Banca Múltiple, Grupo Financiero BANORTE, División Fiduciaria, el **“FIDEICOMISARIO”** el propio FIDEICOMITENTE, a partir del 17 2017 se realizó un cambio de denominación para quedar como SISTEMA DE FINANCIAMIENTO DE AGUASCALIENTES.

EL Fideicomiso no cuenta con estructura orgánica a partir del 19 de octubre del 2011, para lo cual tiene contratado a la Operadora de Fideicomisos del Estado de Aguascalientes.

4. Organización y Objeto Social

- a) Su finalidad es el Desarrollo Económico del Estado
- b) Se otorga financiamiento a través de Créditos para el Desarrollo Social y Económico
- c) Ejercicio fiscal: 2021 (diciembre)
- d) Fondos y fideicomisos financieros para el desarrollo
- e) El Fideicomiso se encuentra registrado en el SAT como Persona Morales con Fines no Lucrativos
- f) Sin Estructura Orgánica
- g) Cuenta con un Fideicomiso denominado Parque Agrosfera Uno, SAPI de E C.V.

5. Bases de Preparación de los Estados Financieros

Las bases para la preparación de los Estados Financieros están apegadas a la Ley General de Contabilidad Gubernamental.

6. Políticas de Contabilidad Significativas

- a) No cuenta con bienes muebles ni inmuebles
- b) No se ha presentado el supuesto
- c) No se ha presentado el supuesto
- d) El fideicomiso no cuenta con inventarios
- e) El fideicomiso no tiene estructura orgánica
- f) No se ha presentado el supuesto por la naturaleza de sus actividades
- g) Reserva de cuentas incobrables el 2% de la colocación total de la cartera a febrero de 2016 por la cantidad de \$4'122,440 al 30 de abril la cantidad sigue vigente sin aumentos ni reducciones.
- h) No se ha presentado el supuesto
- i) No se ha presentado el supuesto
- j) No se ha presentado el supuesto

7. Posición en Moneda Extranjera y Protección por Riesgo Cambiario

No se ha presentado el supuesto

8. Reporte Analítico del Activo

- a) NO SE CUENTA CON ACTIVOS TANGIBLES
- b) NO SE CUENTA CON ACTIVOS TANGIBLES
- c) NO SE HA PRESENTADO EL SUPUESTO
- d) NO SE HA PRESENTADO EL SUPUESTO
- e) NO CUENTA CON BIENES
- f) NO SE HA PRESENTADO EL SUPUESTO
- g) NO SE HA PRESENTADO EL SUPUESTO
- h) NO SE HA PRESENTADO EL SUPUESTO
- a) NO SE HA PRESENTADO EL SUPUESTO
- b) NO SE HA PRESENTADO EL SUPUESTO
- c) NO SE HA PRESENTADO EL SUPUESTO
- d) NO SE HA PRESENTADO EL SUPUESTO



9. Fideicomisos, Mandatos y Análogos

- a) Cuenta con un Fideicomiso denominado Parque Agrosfera Uno, SAPI de E C.V.

10. Reporte de la Recaudación

- a) La recaudación se ha realizado de acuerdo al calendario establecido y de acuerdo a lo presupuestado en el Decreto de Presupuesto de Egresos del Estado publicado en el Periódico Oficial del Estado.

11. Información sobre la Deuda y el Reporte Analítico de la Deuda

- a) El Sistema de Financiamiento no es sujeto de recibir y no cuenta con Deuda Pública.

12. Calificaciones otorgadas

En virtud de que no se cuenta con Deuda Pública no se realizan calificaciones

13. Proceso de Mejora

Se cuenta con el proceso de mejora como es el CONTROL ESTRATÉGICO, CONTROL DE GESTIÓN Y CONTROL DE EVALUACIÓN

14. Información por Segmentos

No se ha presentado el supuesto en 2021.

15. Eventos Posteriores al Cierre

No se ha presentado un evento importante posterior al cierre del ejercicio

16. Partes Relacionadas

No se ha presentado el supuesto en el ejercicio 2021.



17. Responsabilidad Sobre la Presentación Razonable de la Información Contable

"Bajo protesta de decir verdad declaramos que los Estados Financieros y sus notas, son razonablemente correctos y son responsabilidad del emisor".



ANDRÉS DÍAZ LARIOS
APODERADO LEGAL DEL BANCO
MERCANTIL DEL NORTE, S.A.
INSTITUCIÓN DE BANCA MÚLTIPLE,
GRUPO FINANCIERO BANORTE,
COMO FIDUCIARIA EN EL FIDEICOMISO
NO. 743352 DENOMINADO SISTEMA DE
FINANCIAMIENTO DE AGUASCALIENTES



RAQUEL BACCIO PÉREZ
COORDINADORA ADMINISTRATIVA DE LA
OPERADORA DE FIDEICOMISOS DEL
ESTADO DE AGUASCALIENTES S.A. DE C.V.

CUENTA PÚBLICA 2021
SISTEMA DE FINANCIAMIENTO DE AGUASCALIENTES
Estado Analítico del Activo
Del 1 de enero al 31 de diciembre 2021
(Pesos)

Concepto	Saldo Inicial 1	Cargos del Periodo 2	Abonos del Periodo 3	Saldo Final 4 = (1+2-3)	Variación del Periodo (4-1)
ACTIVO					
Activo Circulante	117,451,346	186,003,936,866	185,717,160,375	404,227,837	286,776,491
Efectivo y Equivalentes	115,026,044	185,550,430,502	185,266,154,918	399,301,627	284,275,584
Derechos a Recibir Efectivo o Equivalentes	729,409	453,506,365	451,005,457	3,230,317	2,500,907
Derechos a Recibir Bienes o Servicios	0	0	0	0	0
Inventarios	0	0	0	0	0
Almacenes	0	0	0	0	0
Estimación por Pérdida o Deterioro de Activos Circulantes	0	0	0	0	0
Otros Activos Circulantes	1,695,892	0	0	1,695,892	0
Activo No Circulante	1,006,597,941	758,919,549	784,815,362	980,702,128	-25,895,813
Inversiones Financieras a Largo Plazo	129,794,617	0	450,078	129,344,540	-450,078
Derechos a Recibir Efectivo o Equivalentes a Largo Plazo	729,551,932	757,867,552	783,675,768	703,743,716	-25,808,216
Bienes Inmuebles, Infraestructura y Construcciones en Proceso	0	0	0	0	0
Bienes Muebles	0	0	0	0	0
Activos Intangibles	0	0	0	0	0
Depreciación, Deterioro y Amortización Acumulada de Bienes	0	0	0	0	0
Activos Diferidos	151,373,832	1,051,997	689,517	151,736,312	362,480
Estimación por Pérdida o Deterioro de Activos no Circulantes	-4,122,440	0	0	-4,122,440	0
Otros Activos no Circulantes	0	0	0	0	0
TOTAL DEL ACTIVO	1,124,049,287	186,762,856,415	186,501,975,738	1,384,929,964	260,880,678

Bajo protesta de decir verdad declaramos que los Estados Financieros y sus notas, son razonablemente correctos y son responsabilidad del emisor


ANDRÉS DÍAZ LARIOS
DIRECTOR GENERAL FIDEICOMISO NO. 743352
DENOMINADO SISTEMA DE FINANCIAMIENTO DE AGUASCALIENTES


RAQUEL BACCIO PÉREZ
COORDINADORA ADMINISTRATIVA DE LA OPERADORA DE
FIDEICOMISOS DEL ESTADO DE AGUASCALIENTES S.A. DE C.V.

CUENTA PÚBLICA 2021
SISTEMA DE FINANCIAMIENTO DE AGUASCALIENTES
Estado Analítico de la Deuda y Otros Pasivos
Del 1 de enero al 31 de diciembre 2021
(Pesos)

Denominación de las Deudas	Moneda de Contratación	Institución o País Acreedor	Saldo Inicial del Periodo	Saldo Final del Periodo
DEUDA PÚBLICA				
Corto Plazo				
Deuda Interna			0	0
Instituciones de Crédito	Pesos	México	0	0
Títulos y Valores	Pesos	México	0	0
Arrendamientos Financieros	Pesos	México	0	0
Deuda Externa			0	0
Organismos Financieros Internacionales	Pesos	México	0	0
Deuda Bilateral	Pesos	México	0	0
Títulos y Valores	Pesos	México	0	0
Arrendamientos Financieros	Pesos	México	0	0
Subtotal a Corto Plazo			0	0
Largo Plazo				
Deuda Interna			0	0
Instituciones de Crédito	Pesos	México	0	0
Títulos y Valores	Pesos	México	0	0
Arrendamientos Financieros	Pesos	México	0	0
Deuda Externa			0	0
Organismos Financieros Internacionales	Pesos	México	0	0
Deuda Bilateral	Pesos	México	0	0
Títulos y Valores	Pesos	México	0	0
Arrendamientos Financieros	Pesos	México	0	0
Subtotal a Largo Plazo			0	0
Otros Pasivos	Pesos	México	14,630,573	22,230,631
Total Deuda y Otros Pasivos			14,630,573	22,230,631

Bajo protesta de decir verdad declaramos que los Estados Financieros y sus notas, son razonablemente correctos y son responsabilidad del emisor


ANDRÉS DÍAZ LARIOS
DIRECTOR GENERAL FIDEICOMISO NO. 743352
DENOMINADO SISTEMA DE FINANCIAMIENTO DE AGUASCALIENTES


RAQUEL BACCIO PÉREZ
COORDINADORA ADMINISTRATIVA DE LA OPERADORA DE
FIDEICOMISOS DEL ESTADO DE AGUASCALIENTES S.A. DE C.V.



Presupuestaria

CUENTA PÚBLICA
SISTEMA DE FINANCIAMIENTO DE AGUASCALIENTES

2021



CUENTA PÚBLICA 2021
SISTEMA DE FINANCIAMIENTO DE AGUASCALIENTES
Estado Analítico de Ingresos
Del 1 de enero al 31 de diciembre 2021
(Pesos)

Rubro de Ingresos	Ingreso					Diferencia
	Estimado	Ampliaciones y Reducciones	Modificado	Devengado	Recaudado	
	(1)	(2)	(3= 1 + 2)	(4)	(5)	
Impuestos	0	0	0	0	0	0
Cuotas y Aportaciones de Seguridad Social	0	0	0	0	0	0
Contribuciones de Mejoras	0	0	0	0	0	0
Derechos	0	0	0	0	0	0
Productos	18,000,000	24,788,737	42,788,737	21,183,594	21,183,594	3,183,594
Corriente	18,000,000	24,788,737	42,788,737	21,183,594	21,183,594	3,183,594
Capital	0	0	0	0	0	0
Aprovechamientos	0	35,664,194	35,664,194	35,663,194	35,663,194	35,663,194
Corriente	0	35,664,194	35,664,194	35,663,194	35,663,194	35,663,194
Capital	0	0	0	0	0	0
Ingresos por Ventas de Bienes y Servicios	0	213,261	213,261	213,261	213,261	213,261
Participaciones y Aportaciones	0	0	0	0	0	0
Transferencias, Asignaciones, Subsidios y Otras Ayudas	275,000,000	-14,771,187	260,228,813	202,024,913	202,024,913	-72,975,087
Ingresos Derivados de Financiamientos	0	0	0	0	0	0
Total	293,000,000	45,895,005	338,895,005	259,084,962	259,084,962	-33,915,039

Ingresos excedentes¹

Estado Analítico de Ingresos Por Fuente de Financiamiento	Ingreso					Diferencia
	Estimado	Ampliaciones y Reducciones	Modificado	Devengado	Recaudado	
	(1)	(2)	(3= 1 + 2)	(4)	(5)	
Ingresos del Gobierno	293,000,000	45,681,744	338,681,744	258,871,700	258,871,700	-34,128,300
Impuestos	0	0	0	0	0	0
Contribuciones de Mejoras	0	0	0	0	0	0
Derechos	0	0	0	0	0	0
Productos	0	35,664,194	35,664,194	35,663,194	35,663,194	35,663,194
Corriente	0	35,664,194	35,664,194	35,663,194	35,663,194	35,663,194
Capital	0	0	0	0	0	0
Aprovechamientos	18,000,000	24,788,737	42,788,737	21,183,594	21,183,594	3,183,594
Corriente	18,000,000	24,788,737	42,788,737	21,183,594	21,183,594	3,183,594
Capital	0	0	0	0	0	0
Participaciones y Aportaciones	0	0	0	0	0	0
Transferencias, Asignaciones, Subsidios y Otras Ayudas	275,000,000	-14,771,187	260,228,813	202,024,913	202,024,913	-72,975,087
Ingresos de Organismos y Empresas	0	213,261	213,261	213,261	213,261	213,261
Cuotas y Aportaciones de Seguridad Social	0	0	0	0	0	0
Ingresos por Ventas de Bienes y Servicios	0	213,261	213,261	213,261	213,261	213,261
Transferencias, Asignaciones, Subsidios y Otras Ayudas	0	0	0	0	0	0
Ingresos derivados de financiamiento	0	0	0	0	0	0
Ingresos Derivados de Financiamientos	0	0	0	0	0	0
Total	293,000,000	45,895,005	338,895,005	259,084,962	259,084,962	-33,915,039

Ingresos excedentes¹

¹ Los ingresos excedentes se presentan para efectos de cumplimiento de la Ley General de Contabilidad Gubernamental y el importe reflejado debe ser siempre mayor a cero

CUENTA PÚBLICA 2021
SISTEMA DE FINANCIAMIENTO DE AGUASCALIENTES
Estado Analítico del Ejercicio del Presupuesto de Egresos
Clasificación Administrativa
Del 1 de enero al 31 de diciembre 2021
(Pesos)

Concepto	Egresos					Subejercicio
	Aprobado	Ampliaciones/ (Reducciones)	Modificado	Devengado	Pagado	
	1	2	3 = (1 + 2)	4	5	
SISTEMA DE FINANCIAMIENTO DE AGUASCALIENTES	293,000,000	45,285,185	338,285,185	213,290,267	213,290,267	124,994,918
Total del Gasto	293,000,000	45,285,185	338,285,185	213,290,267	213,290,267	124,994,918

CUENTA PÚBLICA 2021
SISTEMA DE FINANCIAMIENTO DE AGUASCALIENTES
Estado Analítico del Ejercicio del Presupuesto de Egresos
Clasificación Económica (por Tipo de Gasto)
Del 1 de enero al 31 de diciembre 2021
(Pesos)

Concepto	Egresos					Subejercicio
	Aprobado	Ampliaciones/ (Reducciones)	Modificado	Devengado	Pagado	
	1	2	3 = (1 + 2)	4	5	
Gasto Corriente	22,318,000	91,456,846	113,774,846	23,953,661	23,953,661	89,821,185
Gasto de Capital	270,682,000	-46,171,661	224,510,339	189,336,606	189,336,606	35,173,733
Amortización de la Deuda y Disminución de Pasivos	0	0	0	0	0	0
Pensiones y Jubilaciones	0	0	0	0	0	0
Participaciones	0	0	0	0	0	0
Total del Gasto	293,000,000	45,285,185	338,285,185	213,290,267	213,290,267	124,994,918

A

CUENTA PÚBLICA 2021
SISTEMA DE FINANCIAMIENTO DE AGUASCALIENTES
Estado Analítico del Ejercicio del Presupuesto de Egresos
Clasificación por Objeto del Gasto (Capítulo y Concepto)
Del 1 de enero al 31 de diciembre 2021
(Pesos)

Concepto	Egresos					Subejercicio 6 = (3 - 4)
	Aprobado	Ampliaciones/ (Reducciones)	Modificado	Devengado	Pagado	
	1	2	3 = (1 + 2)	4	5	
Servicios Personales	0	0	0	0	0	0
Remuneraciones al Personal de Carácter Permanente	0	0	0	0	0	0
Remuneraciones al Personal de Carácter Transitorio	0	0	0	0	0	0
Remuneraciones Adicionales y Especiales	0	0	0	0	0	0
Seguridad Social	0	0	0	0	0	0
Otras Prestaciones Sociales y Económicas	0	0	0	0	0	0
Previsiones	0	0	0	0	0	0
Pago de Estímulos a Servidores Públicos	0	0	0	0	0	0
Materiales y Suministros	0	0	0	0	0	0
Materiales de Administración, Emisión de Documentos y Artículos Oficiales	0	0	0	0	0	0
Alimentos y Utensilios	0	0	0	0	0	0
Materias Primas y Materiales de Producción y Comercialización	0	0	0	0	0	0
Materiales y Artículos de Construcción y de Reparación	0	0	0	0	0	0
Productos Químicos, Farmacéuticos y de Laboratorio	0	0	0	0	0	0
Combustibles, Lubricantes y Aditivos	0	0	0	0	0	0
Vestuario, Blancos, Prendas de Protección y Artículos Deportivos	0	0	0	0	0	0
Materiales y Suministros Para Seguridad	0	0	0	0	0	0
Herramientas, Refacciones y Accesorios Menores	0	0	0	0	0	0
Servicios Generales	22,318,000	342,697	22,660,697	20,968,224	20,968,224	1,692,473
Servicios Básicos	0	0	0	0	0	0
Servicios de Arrendamiento	0	0	0	0	0	0
Servicios Profesionales, Científicos, Técnicos y Otros Servicios	22,318,000	-459,303	21,858,697	20,167,939	20,167,939	1,690,758
Servicios Financieros, Bancarios y Comerciales	0	802,000	800,000	800,285	800,285	-285

CUENTA PÚBLICA 2021
SISTEMA DE FINANCIAMIENTO DE AGUASCALIENTES
Estado Analítico del Ejercicio del Presupuesto de Egresos
Clasificación por Objeto del Gasto (Capítulo y Concepto)
Del 1 de enero al 31 de diciembre 2021
(Pesos)

Concepto	Egresos					Subejercicio 6 = (3 - 4)
	Aprobado	Ampliaciones/ (Reducciones)	Modificado	Devengado	Pagado	
	1	2	3 = (1 + 2)	4	5	
Servicios de Instalación, Reparación, Mantenimiento y Conservación	0	0	0	0	0	0
Servicios de Comunicación Social y Publicidad.	0	0	0	0	0	0
Servicios de Traslado y Viáticos	0	0	0	0	0	0
Servicios Oficiales	0	0	0	0	0	0
Otros Servicios Generales	0	0	0	0	0	0
Transferencias, Asignaciones, Subsidios y Otras Ayudas	0	91,114,149	91,114,149	2,985,437	2,985,437	88,128,712
Transferencias Internas y Asignaciones al Sector Público	0	0	0	0	0	0
Transferencias al Resto del Sector Público	0	0	0	0	0	0
Subsidios y Subvenciones	0	91,114,149	91,114,149	2,985,437	2,985,437	88,128,712
Ayudas Sociales	0	0	0	0	0	0
Pensiones y Jubilaciones	0	0	0	0	0	0
Transferencias a Fideicomisos, Mandatos y Otros Análogos	0	0	0	0	0	0
Transferencias a la Seguridad Social	0	0	0	0	0	0
Donativos	0	0	0	0	0	0
Transferencias al Exterior	0	0	0	0	0	0
Bienes Muebles, Inmuebles e Intangibles	0	0	0	0	0	0
Mobiliario y Equipo de Administración	0	0	0	0	0	0
Mobiliario y Equipo Educacional y Recreativo	0	0	0	0	0	0
Equipo e Instrumental Médico y de Laboratorio	0	0	0	0	0	0
Vehículos y Equipo de Transporte	0	0	0	0	0	0
Equipo de Defensa y Seguridad	0	0	0	0	0	0
Maquinaria, Otros Equipos y Herramientas	0	0	0	0	0	0
Activos Biológicos	0	0	0	0	0	0
Bienes Inmuebles	0	0	0	0	0	0
Activos Intangibles	0	0	0	0	0	0
Inversión Pública	0	0	0	0	0	0
Obra Pública en Bienes de Dominio Público	0	0	0	0	0	0

CUENTA PÚBLICA 2021
SISTEMA DE FINANCIAMIENTO DE AGUASCALIENTES
Estado Analítico del Ejercicio del Presupuesto de Egresos
Clasificación por Objeto del Gasto (Capítulo y Concepto)
Del 1 de enero al 31 de diciembre 2021
(Pesos)

Concepto	Egresos					Subejercicio
	Aprobado	Ampliaciones/ (Reducciones)	Modificado	Devengado	Pagado	
	1	2	3 = (1 + 2)	4	5	
Obra Pública en Bienes Propios	0	0	0	0	0	0
Proyectos Productivos y Acciones de Fomento	0	0	0	0	0	0
Inversiones Financieras y Otras Provisiones	270,682,000	-46,171,661	224,510,339	189,336,606	189,336,606	35,173,733
Inversiones Para el Fomento de Actividades Productivas.	270,682,000	-46,171,661	224,510,339	189,336,606	189,336,606	35,173,733
Acciones y Participaciones de Capital	0	0	0	0	0	0
Compra de Títulos y Valores	0	0	0	0	0	0
Concesión de Préstamos	0	0	0	0	0	0
Inversiones en Fideicomisos, Mandatos y Otros Análogos	0	0	0	0	0	0
Otras Inversiones Financieras	0	0	0	0	0	0
Provisiones para Contingencias y Otras Erogaciones Especiales	0	0	0	0	0	0
Participaciones y Aportaciones	0	0	0	0	0	0
Participaciones	0	0	0	0	0	0
Aportaciones	0	0	0	0	0	0
Convenios	0	0	0	0	0	0
Deuda Pública	0	0	0	0	0	0
Amortización de la Deuda Pública	0	0	0	0	0	0
Intereses de la Deuda Pública	0	0	0	0	0	0
Comisiones de la Deuda Pública	0	0	0	0	0	0
Gastos de la Deuda Pública	0	0	0	0	0	0
Costo por Coberturas	0	0	0	0	0	0
Apoyos Financieros	0	0	0	0	0	0
Adeudos de Ejercicios Fiscales Anteriores (Adefas)	0	0	0	0	0	0
Total del Gasto	293,000,000	45,285,185	338,285,185	213,290,267	213,290,267	124,994,918

CUENTA PÚBLICA 2021
SISTEMA DE FINANCIAMIENTO DE AGUASCALIENTES
Estado Analítico del Ejercicio del Presupuesto de Egresos
Clasificación Funcional (Finalidad y Función)
Del 1 de enero al 31 de diciembre 2021
(Pesos)

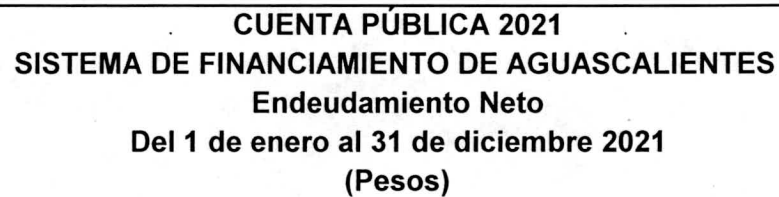
Concepto	Egresos					Subejercicio 6 = (3 - 4)
	Aprobado	Ampliaciones/ (Reducciones)	Modificado	Devengado	Pagado	
	1	2	3 = (1 + 2)	4	5	
Gobierno	0	0	0	0	0	0
Legislación	0	0	0	0	0	0
Justicia	0	0	0	0	0	0
Coordinación de la Política de Gobierno	0	0	0	0	0	0
Relaciones Exteriores	0	0	0	0	0	0
Asuntos Financieros y Hacendarios	0	0	0	0	0	0
Seguridad Nacional	0	0	0	0	0	0
Asuntos de Orden Público y de Seguridad Interior	0	0	0	0	0	0
Otros Servicios Generales	0	0	0	0	0	0
Desarrollo Social	0	0	0	0	0	0
Protección Ambiental	0	0	0	0	0	0
Vivienda y Servicios a la Comunidad	0	0	0	0	0	0
Salud	0	0	0	0	0	0
Recreación, Cultura y Otras Manifestaciones Sociales	0	0	0	0	0	0
Educación	0	0	0	0	0	0
Protección Social	0	0	0	0	0	0
Otros Asuntos Sociales	0	0	0	0	0	0
Desarrollo Económico	293,000,000	45,285,185	338,285,185	213,290,267	213,290,267	124,994,918
Asuntos Económicos, Comerciales y Laborales en General	0	0	0	0	0	0
Agropecuaria, Silvicultura, Pesca y Caza	0	0	0	0	0	0
Combustibles y Energía	0	0	0	0	0	0
Minería, Manufacturas y Construcción	0	0	0	0	0	0
Transporte	0	0	0	0	0	0
Comunicaciones	0	0	0	0	0	0
Turismo	0	0	0	0	0	0

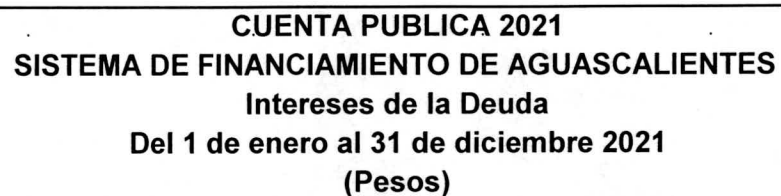
P



CUENTA PÚBLICA 2021
SISTEMA DE FINANCIAMIENTO DE AGUASCALIENTES
Estado Analítico del Ejercicio del Presupuesto de Egresos
Clasificación Funcional (Finalidad y Función)
Del 1 de enero al 31 de diciembre 2021
(Pesos)

Concepto	Egresos					Subejercicio 6 = (3 - 4)
	Aprobado	Ampliaciones/ (Reducciones)	Modificado	Devengado	Pagado	
	1	2	3 = (1 + 2)	4	5	
Ciencia, Tecnología e Innovación	0	0	0	0	0	0
Otras Industrias y Otros Asuntos Económicos	293,000,000	45,285,185	338,285,185	213,290,267	213,290,267	124,994,918
Otras no Clasificadas en Funciones Anteriores	0	0	0	0	0	0
Transacciones de la Deuda Publica / Costo Financiero de la Deuda	0	0	0	0	0	0
Transferencias, Participaciones y Aportaciones entre Diferentes Niveles y Ordenes de Gobierno	0	0	0	0	0	0
Saneamiento del Sistema Financiero	0	0	0	0	0	0
Adeudos de Ejercicios Fiscales Anteriores	0	0	0	0	0	0
Total del Gasto	293,000,000	45,285,185	338,285,185	213,290,267	213,290,267	124,994,918



Handwritten signature and initials in the bottom right corner.





CUENTA PÚBLICA 2021
SISTEMA DE FINANCIAMIENTO DE AGUASCALIENTES
Flujo de fondos
Del 1 de enero al 31 de diciembre 2021
(Pesos)

Concepto	Estimado	Devengado	Pagado ³
I. Ingresos Presupuestarios (I=1+2)	293,000,000	259,084,962	259,084,962
1. Ingresos del Gobierno de la Entidad Federativa ¹	0	0	0
2. Ingresos del Sector Paraestatal ¹	293,000,000	259,084,962	259,084,962
II. Egresos Presupuestarios (II=3+4)	293,000,000	213,290,267	213,290,267
3. Egresos del Gobierno de la Entidad Federativa ²	0	0	0
4. Egresos del Sector Paraestatal ²	293,000,000	213,290,267	213,290,267
III. Balance Presupuestario (Superávit o Déficit) (III = I - II)	0	45,794,695	45,794,695

Concepto	Estimado	Devengado	Pagado ³
III. Balance presupuestario (Superávit o Déficit)	0	45,794,695	45,794,695
IV. Intereses, Comisiones y Gastos de la Deuda	0	0	0
V. Balance Primario (Superávit o Déficit) (V= III - IV)	0	45,794,695	45,794,695

Concepto	Estimado	Devengado	Pagado ³
A. Financiamiento	0	0	0
B. Amortización de la deuda	0	0	0
C. Endeudamiento ó desendeudamiento (C = A - B)	0	0	0

1 Los Ingresos que se presentan son los ingresos presupuestario totales sin incluir los ingresos por financiamientos. Los Ingresos del Gobierno de la Entidad Federativa corresponden a los del Poder Ejecutivo, Legislativo Judicial y Autónomos

2 Los egresos que se presentan son los egresos presupuestarios totales sin incluir los egresos por amortización. Los egresos del Gobierno de la Entidad Federativa corresponden a los del Poder Ejecutivo, Legislativo, Judicial y Órganos Autónomos

3 Para Ingresos se reportan los ingresos recaudados; para egresos se reportan los egresos pagados



Programática

CUENTA PÚBLICA
SISTEMA DE FINANCIAMIENTO DE AGUASCALIENTES

2021



CUENTA PÚBLICA 2021
SISTEMA DE FINANCIAMIENTO DE AGUASCALIENTES
Gasto por Categoría Programática
Del 1 de enero al 31 de diciembre 2021
(Pesos)

Concepto	Egresos					Subejercicio 6 = (3 - 4)
	Aprobado	Ampliaciones/ (Reducciones)	Modificado	Devengado	Pagado	
	1	2	3 = (1 + 2)	4	5	
Programas						
Subsidios: Sector Social y Privado o Entidades Federativas y Municipios	0	0	0	0	0	0
Sujetos a Reglas de Operación	0	0	0	0	0	0
Otros Subsidios	0	0	0	0	0	0
Desempeño de las Funciones	293,000,000	45,285,185	338,285,185	213,290,267	213,290,267	124,994,918
Prestación de Servicios Públicos	0	0	0	0	0	0
Provisión de Bienes Públicos	0	0	0	0	0	0
Planeación, seguimiento y evaluación de políticas públicas	0	0	0	0	0	0
Promoción y fomento	293,000,000	45,285,185	338,285,185	213,290,267	213,290,267	124,994,918
Regulación y supervisión	0	0	0	0	0	0
Funciones de las Fuerzas Armadas (Únicamente Gobierno Federal)	0	0	0	0	0	0
Específicos	0	0	0	0	0	0
Proyectos de Inversión	0	0	0	0	0	0
Administrativos y de Apoyo	0	0	0	0	0	0
Apoyo al proceso presupuestario y para mejorar la eficiencia institucional	0	0	0	0	0	0
Apoyo a la función pública y al mejoramiento de la gestión	0	0	0	0	0	0
Operaciones ajenas	0	0	0	0	0	0
Compromisos	0	0	0	0	0	0
Obligaciones de cumplimiento de resolución jurisdiccional	0	0	0	0	0	0
Desastres Naturales	0	0	0	0	0	0
Obligaciones	0	0	0	0	0	0
Pensiones y jubilaciones	0	0	0	0	0	0
Aportaciones a la seguridad social	0	0	0	0	0	0
Aportaciones a fondos de estabilización	0	0	0	0	0	0
Aportaciones a fondos de inversión y reestructura de pensiones	0	0	0	0	0	0
Programas de Gasto Federalizado (Gobierno Federal)	0	0	0	0	0	0
Gasto Federalizado	0	0	0	0	0	0
Participaciones a entidades federativas y municipios	0	0	0	0	0	0
Costo financiero, deuda o apoyos a deudores y ahorradores de la banca	0	0	0	0	0	0
Adeudos de ejercicios fiscales anteriores	0	0	0	0	0	0
Total del Gasto	293,000,000	45,285,185	338,285,185	213,290,267	213,290,267	124,994,918



CUENTA PUBLICA 2021
SISTEMA DE FINANCIAMIENTO DE AGUASCALIENTES
Egresos por Programas y Proyectos de Inversión
Del 1 de enero al 31 de diciembre 2021
(Pesos)

Clave	Descripción	Devengado
00256	SISTEMA DE FINANCIAMIENTO DE AGUASCALIENTES	213,290,267
Total del Gasto		213,290,267

P



CUENTA PUBLICA 2021
SISTEMA DE FINANCIAMIENTO DE AGUASCALIENTES
Egresos por Programas y Proyectos
Del 1 de enero al 31 de diciembre 2021
(Pesos)

Clave	Descripción	Devengado	Presupuesto Programado	Eficiencia del Ejercicio
00256	SISTEMA DE FINANCIAMIENTO DE AGUASCALIENTES	213,290,267	338,285,185	63%
	Total del Gasto	213,290,267	338,285,185	63%

[Handwritten signature]

CUENTA PUBLICA 2021
SISTEMA DE FINANCIAMIENTO DE AGUASCALIENTES
Indicadores de Resultados
Del 1 de enero al 31 de diciembre 2021
(Pesos)

Programa

00256. financiamiento a empresas y recuperacion de cartera

Gasto Modificado: \$239,172,000.00

Porcentaje de Avance del Gasto Ejercido: 81.88%

Alineación al Plan Estatal de Desarrollo

Eje	Programa Estratégico	Objetivo Programa Estratégico	Línea de Acción	Indicador
Eje 4. Aguascalientes competitivo, diversificado y próspero	4.2. Fomento a la micro, pequeña y mediana empresa	4.2.1. Establecer un sistema sustentable para el desarrollo e impulso de Emprendedores de la Micro, Pequeña y Mediana Empresa; propiciando unidades económicas competitivas a través de una mejor distribución de la riqueza, coadyuvando a la generación de mejores fuentes de empleo de manera incluyente y con perspectiva de género.	4.2.1.1. Promover y operar recursos económicos estatales para fortalecer el emprendimiento y el crecimiento de las unidades económicas	4.2.1.1.1. Sistema Estatal de Financiamiento y Garantías (SIFIA)

Indicador Nivel Fin


Indicador		Descripción		Método de Cálculo		Sentido	Unidad de Medida
sistema estatal de financiamiento y garantías (sifia)		creacion del sistema estatal de financiamiento y garantías		suma de sistemas estatales de financiamientos		Ascendente	Organización
Tipo Valor Meta	Frecuencia	Medio de Verificación		Resumen Narrativo		Dimensión	Descripción Dimensión
Absoluto	Anual	informes de gobierno del gobierno del estado de aguascalientes		contribuir al fomento de la micro, pequeña y mediana empresa mediante la generación y ocupación de empleos con el otorgamiento de apoyos financieros a los emprendedores y las empresas de aguascalientes		a. Eficacia	Miden el grado del cumplimiento del objetivo establecido



Adicional

CUENTA PÚBLICA
SISTEMA DE FINANCIAMIENTO DE AGUASCALIENTES

2021



CUENTA PÚBLICA 2021
SISTEMA DE FINANCIAMIENTO DE AGUASCALIENTES
Relación de Bienes Muebles que Componen el Patrimonio
Al 31 de diciembre de 2021
(Pesos)

Código	Descripción del Bien Mueble	Valor en libros
	"En el año 2021, no se tuvieron Bienes Muebles"	




P



CUENTA PÚBLICA 2021
SISTEMA DE FINANCIAMIENTO DE AGUASCALIENTES
Relación de Bienes Inmuebles que Componen el Patrimonio
Al 31 de diciembre de 2021
(Pesos)

Código	Descripción del Bien Inmueble	Valor en libros
	"En el año 2021, no se tuvieron Bienes Inmuebles"	



A



CUENTA PÚBLICA 2021
SISTEMA DE FINANCIAMIENTO DE AGUASCALIENTES
Relación de Esquemas Bursátiles y de Coberturas Financieras
Al 31 de diciembre de 2021
(Pesos)

"En el año 2021, no se tuvieron Esquemas Bursátiles y de Coberturas Financieras"

A handwritten signature in black ink, consisting of a large, stylized 'A' or 'R' shape with a horizontal line through it.

A small, handwritten mark or signature, possibly a stylized 'A' or 'P'.

CUENTA PÚBLICA 2021
SISTEMA DE FINANCIAMIENTO DE AGUASCALIENTES
Ejercicio y Destino del Gasto Federalizado y Reintegros
Al 31 de diciembre de 2021
(Pesos)

"En el año 2021, no se tuvieron Gasto Federalizado y Reintegros"



A



Disciplina Financiera

CUENTA PÚBLICA
SISTEMA DE FINANCIAMIENTO DE AGUASCALIENTES

2021

SISTEMA DE FINANCIAMIENTO DE AGUASCALIENTES (a)
Estado de Situación Financiera Detallado - LDF
Al 31 de diciembre de 2020 y al 31 de Diciembre de 2021 (b)
(PESOS)

Concepto (c)	2021 (d)	31 de diciembre de 2020 (e)	Concepto (c)	2021 (d)	31 de diciembre de 2020 (e)
ACTIVO			PASIVO		
Activo Circulante			Pasivo Circulante		
a. Efectivo y Equivalentes (a=a1+a2+a3+a4+a5+a6+a7)	399,301,627	115,026,044	a. Cuentas por Pagar a Corto Plazo (a=a1+a2+a3+a4+a5+a6+a7+a8+a9)	7,774,870	2,396,035
a1) Efectivo	0	0	a1) Servicios Personales por Pagar a Corto Plazo	0	0
a2) Bancos/Tesorería	-570,465	-2,517,416	a2) Proveedores por Pagar a Corto Plazo	0	297,636
a3) Bancos/Dependencias y Otros	0	0	a3) Contratistas por Obras Públicas por Pagar a Corto Plazo	0	0
a4) Inversiones Temporales (Hasta 3 meses)	399,872,092	117,543,460	a4) Participaciones y Aportaciones por Pagar a Corto Plazo	0	0
a5) Fondos con Afectación Específica	0	0	a5) Transferencias Otorgadas por Pagar a Corto Plazo	0	0
a6) Depósitos de Fondos de Terceros en Garantía y/o Administración	0	0	a6) Intereses, Comisiones y Otros Gastos de la Deuda Pública por Pagar a Corto Plazo	0	0
a7) Otros Efectivos y Equivalentes	0	0	a7) Retenciones y Contribuciones por Pagar a Corto Plazo	7,807,127	2,078,399
b. Derechos a Recibir Efectivo o Equivalentes (b=b1+b2+b3+b4+b5+b6+b7)	3,230,317	729,409	a8) Devoluciones de la Ley de Ingresos por Pagar a Corto Plazo	0	0
b1) Inversiones Financieras de Corto Plazo	0	0	a9) Otras Cuentas por Pagar a Corto Plazo	-32,257	20,000
b2) Cuentas por Cobrar a Corto Plazo	0	0	b. Documentos por Pagar a Corto Plazo (b=b1+b2+b3)	0	0
b3) Deudores Diversos por Cobrar a Corto Plazo	0	0	b1) Documentos Comerciales por Pagar a Corto Plazo	0	0
b4) Ingresos por Recuperar a Corto Plazo	0	0	b2) Documentos con Contratistas por Obras Públicas por Pagar a Corto Plazo	0	0
b5) Deudores por Anticipos de la Tesorería a Corto Plazo	0	0	b3) Otros Documentos por Pagar a Corto Plazo	0	0
b6) Préstamos Otorgados a Corto Plazo	0	0	c. Porción a Corto Plazo de la Deuda Pública a Largo Plazo (c=c1+c2)	0	0
b7) Otros Derechos a Recibir Efectivo o Equivalentes a Corto Plazo	3,230,317	729,409	c1) Porción a Corto Plazo de la Deuda Pública	0	0
c. Derechos a Recibir Bienes o Servicios (c=c1+c2+c3+c4+c5)	0	0	c2) Porción a Corto Plazo de Arrendamiento Financiero	0	0
c1) Anticipo a Proveedores por Adquisición de Bienes y Prestación de Servicios a Corto Plazo	0	0	d. Títulos y Valores a Corto Plazo	0	0
c2) Anticipo a Proveedores por Adquisición de Bienes Inmuebles y Muebles a Corto Plazo	0	0	e. Pasivos Diferidos a Corto Plazo (e=e1+e2+e3)	0	0
c3) Anticipo a Proveedores por Adquisición de Bienes Intangibles a Corto Plazo	0	0	e1) Ingresos Cobrados por Adelantado a Corto Plazo	0	0
c4) Anticipo a Contratistas por Obras Públicas a Corto Plazo	0	0	e2) Intereses Cobrados por Adelantado a Corto Plazo	0	0
c5) Otros Derechos a Recibir Bienes o Servicios a Corto Plazo	0	0	e3) Otros Pasivos Diferidos a Corto Plazo	0	0
d. Inventarios (d=d1+d2+d3+d4+d5)	0	0	f. Fondos y Bienes de Terceros en Garantía y/o Administración a Corto Plazo (f=f1+f2+f3+f4+f5+f6)	0	0
d1) Inventario de Mercancías para Venta	0	0	f1) Fondos en Garantía a Corto Plazo	0	0
d2) Inventario de Mercancías Terminadas	0	0	f2) Fondos en Administración a Corto Plazo	0	0
d3) Inventario de Mercancías en Proceso de Elaboración	0	0	f3) Fondos Contingentes a Corto Plazo	0	0
d4) Inventario de Materias Primas, Materiales y Suministros para Producción	0	0	f4) Fondos de Fideicomisos, Mandatos y Contratos Análogos a Corto Plazo	0	0
d5) Bienes en Tránsito	0	0	f5) Otros Fondos de Terceros en Garantía y/o Administración a Corto Plazo	0	0
e. Almacenes	0	0	f6) Valores y Bienes en Garantía a Corto Plazo	0	0
f. Estimación por Pérdida o Deterioro de Activos Circulantes (f=f1+f2)	0	0	g. Provisiones a Corto Plazo (g=g1+g2+g3)	0	0
f1) Estimaciones para Cuentas Incobrables por Derechos a Recibir Efectivo o Equivalentes	0	0	g1) Provisión para Demandas y Juicios a Corto Plazo	0	0
f2) Estimación por Deterioro de Inventarios	0	0	g2) Provisión para Contingencias a Corto Plazo	0	0
g. Otros Activos Circulantes (g=g1+g2+g3+g4)	1,695,892	1,695,892	g3) Otras Provisiones a Corto Plazo	0	0
g1) Valores en Garantía	0	0	h. Otros Pasivos a Corto Plazo (h=h1+h2+h3)	5,609,951	273,591
g2) Bienes en Garantía (excluye depósitos de fondos)	0	0	h1) Ingresos por Clasificar	5,321,726	273,591
g3) Bienes Derivados de Embargos, Decomisos, Aseguramientos y Dación en Pago	1,695,892	1,695,892	h2) Recaudación por Participar	0	0
g4) Adquisición con Fondos de Terceros	0	0	h3) Otros Pasivos Circulantes	288,225	0
IA. Total de Activos Circulantes (IA = a + b + c + d + e + f + g)	404,227,837	117,451,346	IIA. Total de Pasivos Circulantes (IIA = a + b + c + d + e + f + g + h)	13,384,821	2,669,626
Activo No Circulante			Pasivo No Circulante		

SISTEMA DE FINANCIAMIENTO DE AGUASCALIENTES (a) Estado de Situación Financiera Detallado - LDF Al 31 de diciembre de 2020 y al 31 de Diciembre de 2021 (b) (PESOS)					
a. Inversiones Financieras a Largo Plazo	129,344,540	129,794,617	a. Cuentas por Pagar a Largo Plazo	0	0
b. Derechos a Recibir Efectivo o Equivalentes a Largo Plazo	703,743,716	729,551,932	b. Documentos por Pagar a Largo Plazo	0	0
c. Bienes Inmuebles, Infraestructura y Construcciones en Proceso	0	0	c. Deuda Pública a Largo Plazo	0	0
d. Bienes Muebles	0	0	d. Pasivos Diferidos a Largo Plazo	0	0
e. Activos Intangibles	0	0	e. Fondos y Bienes de Terceros en Garantía y/o en Administración a Largo Plazo	8,845,811	11,960,947
f. Depreciación, Deterioro y Amortización Acumulada de Bienes	0	0	f. Provisiones a Largo Plazo	0	0
g. Activos Diferidos	151,736,312	151,373,832	IIB. Total de Pasivos No Circulantes (IIB = a + b + c + d + e + f)	8,845,811	11,960,947
h. Estimación por Pérdida o Deterioro de Activos no Circulantes	-4,122,440	-4,122,440	II. Total del Pasivo (II = IIA + IIB)	22,230,631	14,630,573
i. Otros Activos no Circulantes	0	0	HACIENDA PÚBLICA/PATRIMONIO		
IB. Total de Activos No Circulantes (IB = a + b + c + d + e + f + g + h + i)	980,702,128	1,006,597,941	IIIA. Hacienda Pública/Patrimonio Contribuido (IIIA = a + b + c)	1,735,237,952	1,515,063,721
I. Total del Activo (I = IA + IB)	1,384,929,964	1,124,049,287	a. Aportaciones	1,735,237,952	1,515,063,721
			b. Donaciones de Capital	0	0
			c. Actualización de la Hacienda Pública/Patrimonio	0	0
			IIIB. Hacienda Pública/Patrimonio Generado (IIIB = a + b + c + d + e)	-372,538,619	-405,645,007
			a. Resultados del Ejercicio (Ahorro/ Desahorro)	33,106,388	-141,409,289
			b. Resultados de Ejercicios Anteriores	-405,645,007	-264,235,718
			c. Revalúos	0	0
			d. Reservas	0	0
			e. Rectificaciones de Resultados de Ejercicios Anteriores	0	0
			IIIC. Exceso o Insuficiencia en la Actualización de la Hacienda Pública/Patrimonio (IIIC=a+b)	0	0
			a. Resultado por Posición Monetaria	0	0
			b. Resultado por Tenencia de Activos no Monetarios	0	0
			III. Total Hacienda Pública/Patrimonio (III = IIIA + IIIB + IIIC)	1,362,699,333	1,109,418,714
			IV. Total del Pasivo y Hacienda Pública/Patrimonio (IV = II + III)	1,384,929,964	1,124,049,287

A

SISTEMA DE FINANCIAMIENTO DE AGUASCALIENTES (a)
Informe Analítico de la Deuda Pública y Otros Pasivos - LDF
Del 1 de Enero al 31 de Diciembre de 2021 (b)
(PESOS)

Denominación de la Deuda Pública y Otros Pasivos (c)	Saldo al 31 de diciembre de 2020 (d)	Disposiciones del Periodo (e)	Amortizaciones del Periodo (f)	Revaluaciones, Reclasificaciones y Otros Ajustes (g)	Saldo Final del Periodo (h) h=d+e-f+g	Pago de Intereses del Periodo (i)	Pago de Comisiones y demás costos asociados durante el Periodo (j)
1. Deuda Pública (1=A+B)	0	0	0	0	0	0	0
A. Corto Plazo (A=a1+a2+a3)	0	0	0	0	0	0	0
a1) Instituciones de Crédito	0	0	0		0	0	0
a2) Títulos y Valores	0	0	0		0	0	0
a3) Arrendamientos Financieros	0	0	0		0	0	0
B. Largo Plazo (B=b1+b2+b3)	0	0	0	0	0	0	0
b1) Instituciones de Crédito	0	0	0		0	0	0
b2) Títulos y Valores	0	0	0		0	0	0
b3) Arrendamientos Financieros	0	0	0		0	0	0
2. Otros Pasivos	14,630,573				22,230,631		
3. Total de la Deuda Pública y Otros Pasivos	14,630,573	0	0	0	22,230,631	0	0
4. Deuda Contingente 1 (informativo)	0	0	0	0	0	0	0
A. Deuda Contingente 1					0		
B. Deuda Contingente 2					0		
C. Deuda Contingente XX					0		
5. Valor de Instrumentos Bono Cupón Cero 2 (Informativo)	0	0	0	0	0	0	0
A. Instrumento Bono Cupón Cero 1					0		
B. Instrumento Bono Cupón Cero 2					0		
C. Instrumento Bono Cupón Cero XX					0		

1. Se refiere a cualquier Financiamiento sin fuente o garantía de pago definida, que sea asumida de manera solidaria o subsidiaria por las Entidades Federativas con sus Municipios, organismos descentralizados y empresas de participación estatal mayoritaria y fideicomisos, locales o municipales, y por los Municipios con sus respectivos organismos descentralizados y empresas de participación municipal mayoritaria.
2. Se refiere al valor del Bono Cupón Cero que respalda el pago de los créditos asociados al mismo (Activo).

Obligaciones a Corto Plazo (k)	Monto Contratado (l)	Plazo Pactado (m)	Tasa de Interés (n)	Comisiones y Costos Relacionados (o)	Tasa Efectiva (p)
6. Obligaciones a Corto Plazo (Informativo)	0	0	0	0	0
A. Crédito 1					
B. Crédito 2					
C. Crédito XX					

SISTEMA DE FINANCIAMIENTO DE AGUASCALIENTES (a)
Informe Analítico de Obligaciones Diferentes de Financiamientos – LDF
Del 1 de Enero al 31 de Diciembre de 2021 (b)
(PESOS)

Denominación de las Obligaciones Diferentes de Financiamiento	Fecha del Contrato	Fecha de inicio de operación del proyecto	Fecha de vencimiento	Monto de la inversión pactado	Plazo pactado	Monto promedio mensual del pago de la contraprestación	Monto promedio mensual del pago de la contraprestación correspondiente al pago de inversión	Monto pagado de la inversión al XX de XXXX de 20XN	Monto pagado de la inversión actualizado al XX de XXXX de 20XN	Saldo pendiente por pagar de la inversión al XX de XXXX de 20XN
(c)	(d)	(e)	(f)	(g)	(h)	(i)	(j)	(k)	(l)	(m = g - l)
A. Asociaciones Público Privadas (APP's) (A=a+b+c+d)	0	0	0	0	0	0	0	0	0	0
a) APP 1										0
b) APP 2										0
c) APP 3										0
d) APP XX										0
B. Otros Instrumentos (B=a+b+c+d)	0	0	0	0	0	0	0	0	0	0
a) Otro Instrumento 1										0
b) Otro Instrumento 2										0
c) Otro Instrumento 3										0
d) Otro Instrumento XX										0
C. Total de Obligaciones Diferentes de Financiamiento (C=A+B)	0	0	0	0	0	0	0	0	0	0




SISTEMA DE FINANCIAMIENTO DE AGUASCALIENTES (a)

Balance Presupuestario - LDF

Del 1 de Enero al 31 de Diciembre de 2021 (b)

(PESOS)

Concepto (c)	Estimado/ Aprobado (d)	Devengado	Recaudado/ Pagado
A. Ingresos Totales (A = A1+A2+A3)	293,000,000	259,084,962	259,084,962
A1. Ingresos de Libre Disposición	18,000,000	57,060,049	57,060,049
A2. Transferencias Federales Etiquetadas	275,000,000	202,024,913	202,024,913
A3. Financiamiento Neto	0	0	0
B. Egresos Presupuestarios¹ (B = B1+B2)	293,000,000	213,290,267	213,290,267
B1. Gasto No Etiquetado (sin incluir Amortización de la Deuda Pública)	293,000,000	213,290,267	213,290,267
B2. Gasto Etiquetado (sin incluir Amortización de la Deuda Pública)			
C. Remanentes del Ejercicio Anterior (C = C1 + C2)	0	0	0
C1. Remanentes de Ingresos de Libre Disposición aplicados en el periodo			
C2. Remanentes de Transferencias Federales Etiquetadas aplicados en el periodo			
I. Balance Presupuestario (I = A – B + C)	0	45,794,695	45,794,695
II. Balance Presupuestario sin Financiamiento Neto (II = I - A3)	0	45,794,695	45,794,695
III. Balance Presupuestario sin Financiamiento Neto y sin Remanentes del Ejercicio Anterior (III= II - C)	0	45,794,695	45,794,695


Concepto	Aprobado	Devengado	Pagado
E. Intereses, Comisiones y Gastos de la Deuda (E = E1+E2)	0	0	0
E1. Intereses, Comisiones y Gastos de la Deuda con Gasto No Etiquetado			
E2. Intereses, Comisiones y Gastos de la Deuda con Gasto Etiquetado			
IV. Balance Primario (IV = III - E)	0	45,794,695	45,794,695



Concepto	Estimado/ Aprobado	Devengado	Recaudado/ Pagado
F. Financiamiento (F = F1 + F2)	0	0	0
F1. Financiamiento con Fuente de Pago de Ingresos de Libre Disposición			
F2. Financiamiento con Fuente de Pago de Transferencias Federales Etiquetadas			
G. Amortización de la Deuda (G = G1 + G2)	0	0	0
G1. Amortización de la Deuda Pública con Gasto No Etiquetado			
G2. Amortización de la Deuda Pública con Gasto Etiquetado			
A3. Financiamiento Neto (A3 = F - G)	0	0	0

Concepto	Estimado/ Aprobado	Devengado	Recaudado/ Pagado
A1. Ingresos de Libre Disposición	18,000,000	57,060,049	57,060,049
A3.1 Financiamiento Neto con Fuente de Pago de Ingresos de Libre Disposición (A3.1 = F1 - G1)	0	0	0
F1. Financiamiento con Fuente de Pago de Ingresos de Libre Disposición	0	0	0
G1. Amortización de la Deuda Pública con Gasto No Etiquetado	0	0	0
B1. Gasto No Etiquetado (sin incluir Amortización de la Deuda Pública)	293,000,000	213,290,267	213,290,267
C1. Remanentes de Ingresos de Libre Disposición aplicados en el periodo		0	0
V. Balance Presupuestario de Recursos Disponibles (V = A1 + A3.1 - B1 + C1)	-275,000,000	-156,230,218	-156,230,218
VI. Balance Presupuestario de Recursos Disponibles sin Financiamiento Neto (VI = V - A3.1)	-275,000,000	-156,230,218	-156,230,218

Concepto	Estimado/ Aprobado	Devengado	Recaudado/ Pagado
A2. Transferencias Federales Etiquetadas	275,000,000	202,024,913	202,024,913
A3.2 Financiamiento Neto con Fuente de Pago de Transferencias Federales Etiquetadas (A3.2 = F2 – G2)	0	0	0
F2. Financiamiento con Fuente de Pago de Transferencias Federales Etiquetadas	0	0	0
G2. Amortización de la Deuda Pública con Gasto Etiquetado	0	0	0
B2. Gasto Etiquetado (sin incluir Amortización de la Deuda Pública)	0	0	0
C2. Remanentes de Transferencias Federales Etiquetadas aplicados en el periodo		0	0
VII. Balance Presupuestario de Recursos Etiquetados (VII = A2 + A3.2 – B2 + C2)	275,000,000	202,024,913	202,024,913
VIII. Balance Presupuestario de Recursos Etiquetados sin Financiamiento Neto (VIII = VII – A3.2)	275,000,000	202,024,913	202,024,913



P

SISTEMA DE FINANCIAMIENTO DE AGUASCALIENTES (a)						
Estado Analítico de Ingresos Detallado - LDF						
Del 1 de Enero al 31 de Diciembre de 2021 (b)						
(PESOS)						
Concepto (c)	Ingreso					Diferencia (e)
	Estimado (d)	Ampliaciones/ (Reducciones)	Modificado	Devengado	Recaudado	
Ingresos de Libre Disposición			0			0
A. Impuestos			0			0
B. Cuotas y Aportaciones de Seguridad Social			0			0
C. Contribuciones de Mejoras			0			0
D. Derechos			0			0
E. Productos	18,000,000	24,788,737	42,788,737	21,183,594	21,183,594	3,183,594
F. Aprovechamientos	0	35,664,194	35,664,194	35,663,194	35,663,194	35,663,194
G. Ingresos por Ventas de Bienes y Prestación Servicios	0	213,261	213,261	213,261	213,261	213,261
H. Participaciones (H=h1+h2+h3+h4+h5+h6+h7+h8+h9+h10+h11)	0	0	0	0	0	0
h1) Fondo General de Participaciones			0			0
h2) Fondo de Fomento Municipal			0			0
h3) Fondo de Fiscalización y Recaudación			0			0
h4) Fondo de Compensación			0			0
h5) Fondo de Extracción de Hidrocarburos			0			0
h6) Impuesto Especial Sobre Producción y Servicios			0			0
h7) 0.136% de la Recaudación Federal Participable			0			0
h8) 3.17% Sobre Extracción de Petróleo			0			0
h9) Gasolinas y Diésel			0			0
h10) Fondo del Impuesto Sobre la Renta			0			0
h11) Fondo de Estabilización de los Ingresos de las Entidades Federativas			0			0
I. Incentivos Derivados de la Colaboración Fiscal (I=i1+i2+i3+i4+i5)	0	0	0	0	0	0
i1) Tenencia o Uso de Vehículos			0			0
i2) Fondo de Compensación ISAN			0			0
i3) Impuesto Sobre Automóviles Nuevos			0			0
i4) Fondo de Compensación de Repecos-Intermedios			0			0
i5) Otros Incentivos Económicos			0			0
J. Transferencias y Asignaciones			0			0
K. Convenios	0	0	0	0	0	0
k1) Otros Convenios y Subsidios			0			0
L. Otros Ingresos de Libre Disposición (L=l1+l2)	0	0	0	0	0	0

SISTEMA DE FINANCIAMIENTO DE AGUASCALIENTES (a)
Estado Analítico de Ingresos Detallado - LDF
Del 1 de Enero al 31 de Diciembre de 2021 (b)
(PESOS)

Concepto (c)	Ingreso					Diferencia (e)
	Estimado (d)	Ampliaciones/ (Reducciones)	Modificado	Devengado	Recaudado	
11) Participaciones en Ingresos Locales			0			0
12) Otros Ingresos de Libre Disposición			0			0
I. Total de Ingresos de Libre Disposición (I=A+B+C+D+E+F+G+H+I+J+K+L)	18,000,000	60,666,192	78,666,192	57,060,049	57,060,049	39,060,049
Ingresos Excedentes de Ingresos de Libre Disposición						
Transferencias Federales Etiquetadas						
A. Aportaciones (A=a1+a2+a3+a4+a5+a6+a7+a8)	0	0	0	0	0	0
a1) Fondo de Aportaciones para la Nómina Educativa y Gasto Operativo			0			0
a2) Fondo de Aportaciones para los Servicios de Salud			0			0
a3) Fondo de Aportaciones para la Infraestructura Social			0			0
a4) Fondo de Aportaciones para el Fortalecimiento de los Municipios y de las Demarcaciones Territoriales del Distrito Federal			0			0
a5) Fondo de Aportaciones Múltiples			0			0
a6) Fondo de Aportaciones para la Educación Tecnológica y de Adultos			0			0
a7) Fondo de Aportaciones para la Seguridad Pública de los Estados y del Distrito Federal			0			0
a8) Fondo de Aportaciones para el Fortalecimiento de las Entidades Federativas			0			0
B. Convenios (B=b1+b2+b3+b4)	0	0	0	0	0	0
b1) Convenios de Protección Social en Salud			0			0
b2) Convenios de Descentralización			0			0
b3) Convenios de Reasignación			0			0
b4) Otros Convenios y Subsidios			0			0
C. Fondos Distintos de Aportaciones (C=c1+c2)	0	0	0	0	0	0
c1) Fondo para Entidades Federativas y Municipios Productores de Hidrocarburos			0			0
c2) Fondo Minero			0			0

SISTEMA DE FINANCIAMIENTO DE AGUASCALIENTES (a)
Estado Analítico de Ingresos Detallado - LDF
Del 1 de Enero al 31 de Diciembre de 2021 (b)
(PESOS)

Concepto (c)	Ingreso					Diferencia (e)
	Estimado (d)	Ampliaciones/ (Reducciones)	Modificado	Devengado	Recaudado	
D. Transferencias, Asignaciones, Subsidios y Subvenciones, y Pensiones y Jubilaciones	275,000,000	-14,771,187	260,228,813	202,024,913	202,024,913	-72,975,087
E. Otras Transferencias Federales Etiquetadas			0			0
II. Total de Transferencias Federales Etiquetadas (II = A + B + C + D + E)	275,000,000	-14,771,187	260,228,813	202,024,913	202,024,913	-72,975,087
III. Ingresos Derivados de Financiamientos (III = A)	0	0	0	0	0	0
A. Ingresos Derivados de Financiamientos			0			0
IV. Total de Ingresos (IV = I + II + III)	293,000,000	45,895,005	338,895,005	259,084,962	259,084,962	-33,915,039
Datos Informativos						
1. Ingresos Derivados de Financiamientos con Fuente de Pago de Ingresos de Libre Disposición			0			0
2. Ingresos Derivados de Financiamientos con Fuente de Pago de Transferencias Federales Etiquetadas			0			0
3. Ingresos Derivados de Financiamientos (3 = 1 + 2)	0	0	0	0	0	0

A

SISTEMA DE FINANCIAMIENTO DE AGUASCALIENTES (a)
Estado Analítico del Ejercicio del Presupuesto de Egresos Detallado - LDF
Clasificación por Objeto del Gasto (Capítulo y Concepto)
Del 1 de Enero al 31 de Diciembre de 2021 (b)
(PESOS)

Concepto (c)	Egresos					Subejercicio (e)
	Aprobado (d)	Ampliaciones/ (Reducciones)	Modificado	Devengado	Pagado	
I. Gasto No Etiquetado (I=A+B+C+D+E+F+G+H+I)	293,000,000	45,285,185	338,285,185	213,290,267	213,290,267	124,994,918
A. Servicios Personales (A=a1+a2+a3+a4+a5+a6+a7)	0	0	0	0	0	0
a1) Remuneraciones al Personal de Carácter Permanente			0			0
a2) Remuneraciones al Personal de Carácter Transitorio			0			0
a3) Remuneraciones Adicionales y Especiales			0			0
a4) Seguridad Social			0			0
a5) Otras Prestaciones Sociales y Económicas			0			0
a6) Previsiones			0			0
a7) Pago de Estímulos a Servidores Públicos			0			0
B. Materiales y Suministros (B=b1+b2+b3+b4+b5+b6+b7+b8+b9)	0	0	0	0	0	0
b1) Materiales de Administración, Emisión de Documentos y Artículos Oficiales			0			0
b2) Alimentos y Utensilios			0			0
b3) Materias Primas y Materiales de Producción y Comercialización			0			0
b4) Materiales y Artículos de Construcción y de Reparación			0			0
b5) Productos Químicos, Farmacéuticos y de Laboratorio			0			0
b6) Combustibles, Lubricantes y Aditivos			0			0
b7) Vestuario, Blancos, Prendas de Protección y Artículos Deportivos			0			0
b8) Materiales y Suministros Para Seguridad			0			0
b9) Herramientas, Refacciones y Accesorios Menores			0			0
C. Servicios Generales (C=c1+c2+c3+c4+c5+c6+c7+c8+c9)	22,318,000	342,697	22,660,697	20,968,224	20,968,224	1,692,473
c1) Servicios Básicos			0			0
c2) Servicios de Arrendamiento			0			0
c3) Servicios Profesionales, Científicos, Técnicos y Otros Servicios	22,318,000	-459,303	21,858,697	20,167,939	20,167,939	1,690,758
c4) Servicios Financieros, Bancarios y Comerciales	0	802,000	802,000	800,285	800,285	1,715
c5) Servicios de Instalación, Reparación, Mantenimiento y Conservación			0			0
c6) Servicios de Comunicación Social y Publicidad			0			0
c7) Servicios de Traslado y Viáticos			0			0
c8) Servicios Oficiales			0			0
c9) Otros Servicios Generales			0			0
D. Transferencias, Asignaciones, Subsidios y Otras Ayudas (D=d1+d2+d3+d4+d5+d6+d7+d8+d9)	0	91,114,149	91,114,149	2,985,437	2,985,437	88,128,712
d1) Transferencias Internas y Asignaciones al Sector Público			0			0
d2) Transferencias al Resto del Sector Público			0			0
d3) Subsidios y Subvenciones	0	91,114,149	91,114,149	2,985,437	2,985,437	88,128,712
d4) Ayudas Sociales			0			0
d5) Pensiones y Jubilaciones			0			0
d6) Transferencias a Fideicomisos, Mandatos y Otros Análogos			0			0
d7) Transferencias a la Seguridad Social			0			0
d8) Donativos			0			0
d9) Transferencias al Exterior			0			0
E. Bienes Muebles, Inmuebles e Intangibles (E=e1+e2+e3+e4+e5+e6+e7+e8+e9)	0	0	0	0	0	0

SISTEMA DE FINANCIAMIENTO DE AGUASCALIENTES (a)
Estado Analítico del Ejercicio del Presupuesto de Egresos Detallado - LDF
Clasificación por Objeto del Gasto (Capítulo y Concepto)
Del 1 de Enero al 31 de Diciembre de 2021 (b)
(PESOS)

Concepto (c)	Egresos					Subejercicio (e)
	Aprobado (d)	Ampliaciones/ (Reducciones)	Modificado	Devengado	Pagado	
e1) Mobiliario y Equipo de Administración			0			0
e2) Mobiliario y Equipo Educativo y Recreativo			0			0
e3) Equipo e Instrumental Médico y de Laboratorio			0			0
e4) Vehículos y Equipo de Transporte			0			0
e5) Equipo de Defensa y Seguridad			0			0
e6) Maquinaria, Otros Equipos y Herramientas			0			0
e7) Activos Biológicos			0			0
e8) Bienes Inmuebles			0			0
e9) Activos Intangibles			0			0
F. Inversión Pública (F=f1+f2+f3)	0	0	0	0	0	0
f1) Obra Pública en Bienes de Dominio Público			0			0
f2) Obra Pública en Bienes Propios			0			0
f3) Proyectos Productivos y Acciones de Fomento			0			0
G. Inversiones Financieras y Otras Provisiones (G=g1+g2+g3+g4+g5+g6+g7)	270,682,000	-46,171,661	224,510,339	189,336,606	189,336,606	35,173,733
g1) Inversiones Para el Fomento de Actividades Productivas	270,682,000	-46,171,661	224,510,339	189,336,606	189,336,606	35,173,733
g2) Acciones y Participaciones de Capital			0			0
g3) Compra de Títulos y Valores			0			0
g4) Concesión de Préstamos			0			0
g5) Inversiones en Fideicomisos, Mandatos y Otros Análogos			0			0
Fideicomiso de Desastres Naturales (Informativo)			0			0
g6) Otras Inversiones Financieras			0			0
g7) Provisiones para Contingencias y Otras Erogaciones Especiales			0			0
H. Participaciones y Aportaciones (H=h1+h2+h3)	0	0	0	0	0	0
h1) Participaciones			0			0
h2) Aportaciones			0			0
h3) Convenios			0			0
I. Deuda Pública (I=i1+i2+i3+i4+i5+i6+i7)	0	0	0	0	0	0
i1) Amortización de la Deuda Pública			0			0
i2) Intereses de la Deuda Pública			0			0
i3) Comisiones de la Deuda Pública			0			0
i4) Gastos de la Deuda Pública			0			0
i5) Costo por Coberturas			0			0
i6) Apoyos Financieros			0			0
i7) Adeudos de Ejercicios Fiscales Anteriores (ADEFAS)			0			0



P

SISTEMA DE FINANCIAMIENTO DE AGUASCALIENTES (a)
Estado Analítico del Ejercicio del Presupuesto de Egresos Detallado - LDF
Clasificación por Objeto del Gasto (Capítulo y Concepto)
Del 1 de Enero al 31 de Diciembre de 2021 (b)
(PESOS)

Concepto (c)	Egresos					Subejercicio (e)
	Aprobado (d)	Ampliaciones/ (Reducciones)	Modificado	Devengado	Pagado	
II. Gasto Etiquetado (II=A+B+C+D+E+F+G+H+I)	0	0	0	0	0	0
A. Servicios Personales (A=a1+a2+a3+a4+a5+a6+a7)	0	0	0	0	0	0
a1) Remuneraciones al Personal de Carácter Permanente			0			0
a2) Remuneraciones al Personal de Carácter Transitorio			0			0
a3) Remuneraciones Adicionales y Especiales			0			0
a4) Seguridad Social			0			0
a5) Otras Prestaciones Sociales y Económicas			0			0
a6) Previsiones			0			0
a7) Pago de Estímulos a Servidores Públicos			0			0
B. Materiales y Suministros (B=b1+b2+b3+b4+b5+b6+b7+b8+b9)	0	0	0	0	0	0
b1) Materiales de Administración, Emisión de Documentos y Artículos Oficiales			0			0
b2) Alimentos y Utensilios			0			0
b3) Materias Primas y Materiales de Producción y Comercialización			0			0
b4) Materiales y Artículos de Construcción y de Reparación			0			0
b5) Productos Químicos, Farmacéuticos y de Laboratorio			0			0
b6) Combustibles, Lubricantes y Aditivos			0			0
b7) Vestuario, Blancos, Prendas de Protección y Artículos Deportivos			0			0
b8) Materiales y Suministros Para Seguridad			0			0
b9) Herramientas, Refacciones y Accesorios Menores			0			0
C. Servicios Generales (C=c1+c2+c3+c4+c5+c6+c7+c8+c9)	0	0	0	0	0	0
c1) Servicios Básicos			0			0
c2) Servicios de Arrendamiento			0			0
c3) Servicios Profesionales, Científicos, Técnicos y Otros Servicios			0			0
c4) Servicios Financieros, Bancarios y Comerciales			0			0
c5) Servicios de Instalación, Reparación, Mantenimiento y Conservación			0			0
c6) Servicios de Comunicación Social y Publicidad			0			0
c7) Servicios de Traslado y Viáticos			0			0
c8) Servicios Oficiales			0			0
c9) Otros Servicios Generales			0			0
D. Transferencias, Asignaciones, Subsidios y Otras Ayudas (D=d1+d2+d3+d4+d5+d6+d7+d8+d9)	0	0	0	0	0	0
d1) Transferencias Internas y Asignaciones al Sector Público			0			0
d2) Transferencias al Resto del Sector Público			0			0
d3) Subsidios y Subvenciones			0			0
d4) Ayudas Sociales			0			0
d5) Pensiones y Jubilaciones			0			0
d6) Transferencias a Fideicomisos, Mandatos y Otros Análogos			0			0
d7) Transferencias a la Seguridad Social			0			0
d8) Donativos			0			0
d9) Transferencias al Exterior			0			0
E. Bienes Muebles, Inmuebles e Intangibles (E=e1+e2+e3+e4+e5+e6+e7+e8+e9)	0	0	0	0	0	0
e1) Mobiliario y Equipo de Administración			0			0

SISTEMA DE FINANCIAMIENTO DE AGUASCALIENTES (a)
Estado Analítico del Ejercicio del Presupuesto de Egresos Detallado - LDF
Clasificación por Objeto del Gasto (Capítulo y Concepto)
Del 1 de Enero al 31 de Diciembre de 2021 (b)
(PESOS)

Concepto (c)	Egresos					Subejercicio (e)
	Aprobado (d)	Ampliaciones/ (Reducciones)	Modificado	Devengado	Pagado	
e2) Mobiliario y Equipo Educativo y Recreativo			0			0
e3) Equipo e Instrumental Médico y de Laboratorio			0			0
e4) Vehículos y Equipo de Transporte			0			0
e5) Equipo de Defensa y Seguridad			0			0
e6) Maquinaria, Otros Equipos y Herramientas			0			0
e7) Activos Biológicos			0			0
e8) Bienes Inmuebles			0			0
e9) Activos Intangibles			0			0
F. Inversión Pública (F=f1+f2+f3)	0	0	0	0	0	0
f1) Obra Pública en Bienes de Dominio Público			0			0
f2) Obra Pública en Bienes Propios			0			0
f3) Proyectos Productivos y Acciones de Fomento			0			0
G. Inversiones Financieras y Otras Provisiones (G=g1+g2+g3+g4+g5+g6+g7)	0	0	0	0	0	0
g1) Inversiones Para el Fomento de Actividades Productivas			0			0
g2) Acciones y Participaciones de Capital			0			0
g3) Compra de Títulos y Valores			0			0
g4) Concesión de Préstamos			0			0
g5) Inversiones en Fideicomisos, Mandatos y Otros Análogos			0			0
Fideicomiso de Desastres Naturales (Informativo)			0			0
g6) Otras Inversiones Financieras			0			0
g7) Provisiones para Contingencias y Otras Erogaciones Especiales			0			0
H. Participaciones y Aportaciones (H=h1+h2+h3)	0	0	0	0	0	0
h1) Participaciones			0			0
h2) Aportaciones			0			0
h3) Convenios			0			0
I. Deuda Pública (I=i1+i2+i3+i4+i5+i6+i7)	0	0	0	0	0	0
i1) Amortización de la Deuda Pública			0			0
i2) Intereses de la Deuda Pública			0			0
i3) Comisiones de la Deuda Pública			0			0
i4) Gastos de la Deuda Pública			0			0
i5) Costo por Coberturas			0			0
i6) Apoyos Financieros			0			0
i7) Adeudos de Ejercicios Fiscales Anteriores (ADEFAS)			0			0
III. Total de Egresos (III = I + II)	293,000,000	45,285,185	338,285,185	213,290,267	213,290,267	124,994,918

SISTEMA DE FINANCIAMIENTO DE AGUASCALIENTES (a)						
Estado Analítico del Ejercicio del Presupuesto de Egresos Detallado - LDF						
Clasificación Administrativa						
Del 1 de Enero al 31 de Diciembre de 2021 (b)						
(PESOS)						
Concepto (c)	Egresos					Subejercicio (e)
	Aprobado (d)	Ampliaciones/ (Reducciones)	Modificado	Devengado	Pagado	
I. Gasto No Etiquetado (I=A+B+C+D+E+F+G+H)	293,000,000	45,285,185	338,285,185	213,290,267	213,290,267	124,994,918
SISTEMA DE FINANCIAMIENTO DE	293,000,000	45,285,185	338,285,185	213,290,267	213,290,267	124,994,918
						0
						0
						0
						0
						0
						0
						0
II. Gasto Etiquetado (II=A+B+C+D+E+F+G+H)	0	0	0	0	0	0
SISTEMA DE FINANCIAMIENTO DE	0	0	0	0	0	0
AGUASCALIENTES						0
						0
						0
						0
						0
						0
						0
						0
III. Total de Egresos (III = I + II)	293,000,000	45,285,185	338,285,185	213,290,267	213,290,267	124,994,918

SISTEMA DE FINANCIAMIENTO DE AGUASCALIENTES (a)
Estado Analítico del Ejercicio del Presupuesto de Egresos Detallado - LDF
Clasificación Funcional (Finalidad y Función)
Del 1 de Enero al 31 de Diciembre de 2021 (b)
(PESOS)

Concepto (c)	Egresos					Subejercicio (e)
	Aprobado (d)	Ampliaciones/ (Reducciones)	Modificado	Devengado	Pagado	
I. Gasto No Etiquetado (I=A+B+C+D)	293,000,000	45,285,185	338,285,185	213,290,267	213,290,267	124,994,918
A. Gobierno (A=a1+a2+a3+a4+a5+a6+a7+a8)	0	0	0	0	0	0
a1) Legislación			0			0
a2) Justicia			0			0
a3) Coordinación de la Política de Gobierno			0			0
a4) Relaciones Exteriores			0			0
a5) Asuntos Financieros y Hacendarios			0			0
a6) Seguridad Nacional			0			0
a7) Asuntos de Orden Público y de Seguridad Interior			0			0
a8) Otros Servicios Generales			0			0
B. Desarrollo Social (B=b1+b2+b3+b4+b5+b6+b7)	0	0	0	0	0	0
b1) Protección Ambiental			0			0
b2) Vivienda y Servicios a la Comunidad			0			0
b3) Salud			0			0
b4) Recreación, Cultura y Otras Manifestaciones Sociales			0			0
b5) Educación			0			0
b6) Protección Social			0			0
b7) Otros Asuntos Sociales			0			0
C. Desarrollo Económico (C=c1+c2+c3+c4+c5+c6+c7+c8+c9)	293,000,000	45,285,185	338,285,185	213,290,267	213,290,267	124,994,918
c1) Asuntos Económicos, Comerciales y Laborales en General			0			0
c2) Agropecuaria, Silvicultura, Pesca y Caza			0			0
c3) Combustibles y Energía			0			0
c4) Minería, Manufacturas y Construcción			0			0
c5) Transporte			0			0
c6) Comunicaciones			0			0
c7) Turismo			0			0
c8) Ciencia, Tecnología e Innovación			0			0
c9) Otras Industrias y Otros Asuntos Económicos	293,000,000	45,285,185	338,285,185	213,290,267	213,290,267	124,994,918
D. Otras No Clasificadas en Funciones Anteriores (D=d1+d2+d3+d4)	0	0	0	0	0	0
d1) Transacciones de la Deuda Publica / Costo Financiero de la Deuda			0			0

SISTEMA DE FINANCIAMIENTO DE AGUASCALIENTES (a)
Estado Analítico del Ejercicio del Presupuesto de Egresos Detallado - LDF
Clasificación Funcional (Finalidad y Función)
Del 1 de Enero al 31 de Diciembre de 2021 (b)
(PESOS)

Concepto (c)	Egresos					Subejercicio (e)
	Aprobado (d)	Ampliaciones/ (Reducciones)	Modificado	Devengado	Pagado	
d2) Transferencias, Participaciones y Aportaciones Entre Diferentes Niveles y Ordenes de Gobierno			0			0
d3) Saneamiento del Sistema Financiero			0			0
d4) Adeudos de Ejercicios Fiscales Anteriores			0			0
II. Gasto Etiquetado (II=A+B+C+D)	0	0	0	0	0	0
A. Gobierno (A=a1+a2+a3+a4+a5+a6+a7+a8)	0	0	0	0	0	0
a1) Legislación			0			0
a2) Justicia			0			0
a3) Coordinación de la Política de Gobierno			0			0
a4) Relaciones Exteriores			0			0
a5) Asuntos Financieros y Hacendarios			0			0
a6) Seguridad Nacional			0			0
a7) Asuntos de Orden Público y de Seguridad Interior			0			0
a8) Otros Servicios Generales			0			0
B. Desarrollo Social (B=b1+b2+b3+b4+b5+b6+b7)	0	0	0	0	0	0
b1) Protección Ambiental			0			0
b2) Vivienda y Servicios a la Comunidad			0			0
b3) Salud			0			0
b4) Recreación, Cultura y Otras Manifestaciones Sociales			0			0
b5) Educación			0			0
b6) Protección Social			0			0
b7) Otros Asuntos Sociales			0			0
C. Desarrollo Económico (C=c1+c2+c3+c4+c5+c6+c7+c8+c9)	0	0	0	0	0	0
c1) Asuntos Económicos, Comerciales y Laborales en General			0			0
c2) Agropecuaria, Silvicultura, Pesca y Caza			0			0
c3) Combustibles y Energía			0			0
c4) Minería, Manufacturas y Construcción			0			0
c5) Transporte			0			0
c6) Comunicaciones			0			0
c7) Turismo			0			0
c8) Ciencia, Tecnología e Innovación			0			0
c9) Otras Industrias y Otros Asuntos Económicos			0			0

P

SISTEMA DE FINANCIAMIENTO DE AGUASCALIENTES (a)
Estado Analítico del Ejercicio del Presupuesto de Egresos Detallado - LDF
Clasificación Funcional (Finalidad y Función)
Del 1 de Enero al 31 de Diciembre de 2021 (b)
(PESOS)

Concepto (c)	Egresos					Subejercicio (e)
	Aprobado (d)	Ampliaciones/ (Reducciones)	Modificado	Devengado	Pagado	
D. Otras No Clasificadas en Funciones Anteriores (D=d1+d2+d3+d4)	0	0	0	0	0	0
d1) Transacciones de la Deuda Publica / Costo Financiero de la Deuda			0			0
d2) Transferencias, Participaciones y Aportaciones Entre Diferentes Niveles y Ordenes de Gobierno			0			0
d3) Saneamiento del Sistema Financiero			0			0
d4) Adeudos de Ejercicios Fiscales Anteriores			0			0
III. Total de Egresos (III = I + II)	293,000,000	45,285,185	338,285,185	213,290,267	213,290,267	124,994,918




SISTEMA DE FINANCIAMIENTO DE AGUASCALIENTES (a)
Estado Analítico del Ejercicio del Presupuesto de Egresos Detallado - LDF
Clasificación de Servicios Personales por Categoría
Del 1 de Enero al 31 de Diciembre de 2021 (b)
(PESOS)

Concepto (c)	Egresos					Subejercicio (e)
	Aprobado (d)	Ampliaciones/ (Reducciones)	Modificado	Devengado	Pagado	
I. Gasto No Etiquetado (I=A+B+C+D+E+F)	0	0	0	0	0	0
A. Personal Administrativo y de Servicio Público			0			0
B. Magisterio			0			0
C. Servicios de Salud (C=c1+c2)	0	0	0	0	0	0
c1) Personal Administrativo			0			0
c2) Personal Médico, Paramédico y afín			0			0
D. Seguridad Pública			0			0
E. Gastos asociados a la implementación de nuevas leyes federales o reformas a las mismas (E = e1 + e2)	0	0	0	0	0	0
e1) Nombre del Programa o Ley 1			0			0
e2) Nombre del Programa o Ley 2			0			0
F. Sentencias laborales definitivas			0			0
II. Gasto Etiquetado (II=A+B+C+D+E+F)	0	0	0	0	0	0
A. Personal Administrativo y de Servicio Público			0			0
B. Magisterio			0			0
C. Servicios de Salud (C=c1+c2)	0	0	0	0	0	0
c1) Personal Administrativo			0			0
c2) Personal Médico, Paramédico y afín			0			0
D. Seguridad Pública			0			0
E. Gastos asociados a la implementación de nuevas leyes federales o reformas a las mismas (E = e1 + e2)	0	0	0	0	0	0
e1) Nombre del Programa o Ley 1			0			0
e2) Nombre del Programa o Ley 2			0			0
F. Sentencias laborales definitivas			0			0
III. Total del Gasto en Servicios Personales (III = I + II)	0	0	0	0	0	0

A

SISTEMA DE FINANCIAMIENTO DE AGUASCALIENTES (a)
Guía de Cumplimiento de la Ley de Disciplina Financiera de las Entidades Federativas y Municipios
Del 1 de Enero al 31 de diciembre de 2021 (b)

Indicadores de Observancia (c)	Implementación		Resultado		Fundamento (h)	Comentarios (i)
	SI	NO				
	Mecanismo de Verificación (d)	Fecha estimada de cumplimiento (e)	Monto o valor (f)	Unidad (pesos/porcentaje) (g)		
INDICADORES PRESUPUESTARIOS						
A. INDICADORES CUANTITATIVOS						
1 Balance Presupuestario Sostenible (j)						
a. Propuesto	Iniciativa de Ley de Ingresos y Proyecto de Presupuesto de Egresos			pesos	Art. 6 y 19 de la LDF	
b. Estimada/Aprobado	Ley de Ingresos y Presupuesto de Egresos			pesos	Art. 6 y 19 de la LDF	
c. Devengado	Cuenta Pública / Formato 4 LDF			pesos	Art. 6 y 19 de la LDF	
2 Balance Presupuestario de Recursos Disponibles Sostenible (k)						
a. Propuesto	Iniciativa de Ley de Ingresos y Proyecto de Presupuesto de Egresos			pesos	Art. 6 y 19 de la LDF	
b. Estimada/Aprobado	Ley de Ingresos y Presupuesto de Egresos			pesos	Art. 6 y 19 de la LDF	
c. Devengado	Cuenta Pública / Formato 4 LDF			pesos	Art. 6 y 19 de la LDF	
3 Financiamiento Neto dentro del Techo de Financiamiento Neto (l)						
a. Propuesto	Iniciativa de Ley de Ingresos			pesos	Art. 6, 19 y 46 de la LDF	
b. Estimada	Ley de Ingresos			pesos	Art. 6, 19 y 46 de la LDF	
c. Devengado	Cuenta Pública / Formato 4 LDF			pesos	Art. 6, 19 y 46 de la LDF	
4 Recursos destinados a la atención de desastres naturales						
a. Asignación al fideicomiso para desastres naturales (m)						
a.1 Aprobado	Reporte Trim. Formato 6 a)			pesos	Art. 9 de la LDF	
a.2 Pagado	Cuenta Pública / Formato 6 a)			pesos	Art. 9 de la LDF	
b. Aportación promedio realizada por la Entidad Federativa durante los 5 ejercicios previos, para infraestructura dañada por desastres naturales (n)	Autorizaciones de recursos aprobados por el FONDEN			pesos	Art. 9 de la LDF	
c. Saldo del fideicomiso para desastres naturales (o)	Cuenta Pública / Auxiliar de Cuentas			pesos	Art. 9 de la LDF	
d. Costo promedio de los últimos 5 ejercicios de la reconstrucción de infraestructura dañada por desastres naturales (p)	Autorizaciones de recursos aprobados por el FONDEN			pesos	Art. 9 de la LDF	
5 Techo para servicios personales (q)						
a. Asignación en el Presupuesto de Egresos	Reporte Trim. Formato 6 d)			pesos	Art. 10 y 21 de la LDF	
b. Devengado	Reporte Trim. Formato 6 d)			pesos	Art. 13 fracc. V y 21 de la LDF	
6 Previsiones de gasto para compromisos de pago derivados de APPs (r)						
a. Asignación en el Presupuesto de Egresos	Presupuesto de Egresos			pesos	Art. 11 y 21 de la LDF	
7 Techo de ADEFAS para el ejercicio fiscal (s)						
a. Propuesto	Proyecto de Presupuesto de Egresos			pesos	Art. 12 y 20 de la LDF	
b. Aprobado	Reporte Trim. Formato 6 a)			pesos	Art. 12 y 20 de la LDF	
c. Devengado	Cuenta Pública / Formato 6 a)			pesos	Art. 12 y 20 de la LDF	
B. INDICADORES CUALITATIVOS						
1 Iniciativa de Ley de Ingresos y Proyecto de Presupuesto de Egresos						
a. Objetivos anuales, estrategias y metas para el ejercicio fiscal (t)	Iniciativa de Ley de Ingresos y Proyecto de Presupuesto de Egresos				Art. 5 y 18 de la LDF	
b. Proyecciones de ejercicios posteriores (u)	Iniciativa de Ley de Ingresos y Proyecto de Presupuesto de Egresos / Formatos 7 a) y b)				Art. 5 y 18 de la LDF	
c. Descripción de riesgos relevantes y propuestas de acción para enfrentarlos (v)	Iniciativa de Ley de Ingresos y Proyecto de Presupuesto de Egresos				Art. 5 y 18 de la LDF	
d. Resultados de ejercicios fiscales anteriores y el ejercicio fiscal en cuestión (w)	Iniciativa de Ley de Ingresos y Proyecto de Presupuesto de Egresos / Formatos 7 c) y d)				Art. 5 y 18 de la LDF	
e. Estudio actuarial de las pensiones de sus trabajadores (x)	Proyecto de Presupuesto de Egresos / Formato 8				Art. 5 y 18 de la LDF	
2 Balance Presupuestario de Recursos Disponibles, en caso de ser negativo						
a. Razones excepcionales que justifican el Balance Presupuestario de Recursos Disponibles negativo (y)	Iniciativa de Ley de Ingresos o Proyecto de Presupuesto de Egresos				Art. 6 y 19 de la LDF	

SISTEMA DE FINANCIAMIENTO DE AGUASCÁLIENTES (a)
Guía de Cumplimiento de la Ley de Disciplina Financiera de las Entidades Federativas y Municipios
Del 1 de Enero al 31 de diciembre de 2021 (b)

b.	Fuente de recursos para cubrir el Balance Presupuestario de Recursos Disponibles negativo (a)	Iniciativa de Ley de Ingresos o Proyecto de Presupuesto de Egresos					Art. 6 y 19 de la LDF	
c.	Número de ejercicios fiscales y acciones necesarias para cubrir el Balance Presupuestario de Recursos Disponibles negativo (aa)	Iniciativa de Ley de Ingresos o Proyecto de Presupuesto de Egresos					Art. 6 y 19 de la LDF	
d.	Informes Trimestrales sobre el avance de las acciones para recuperar el Balance Presupuestario de Recursos Disponibles (bb)	Reporte Trim. y Cuenta Pública					Art. 6 y 19 de la LDF	

3	Servicios Personales							
a.	Remuneraciones de los servidores públicos (cc)	Proyecto de Presupuesto					Art. 10 y 21 de la LDF	
b.	Previsiones salariales y económicas para cubrir incrementos salariales, creación de plazas y otros (dd)	Proyecto de Presupuesto					Art. 10 y 21 de la LDF	

INDICADORES DEL EJERCICIO PRESUPUESTARIO

A. INDICADORES CUANTITATIVOS

1	Ingresos Excedentes derivados de Ingresos de Libre Disposición							
a.	Monto de Ingresos Excedentes derivados de ILD (ee)	Cuenta Pública / Formato 5				pesos	Art. 14 y 21 de la LDF	
b.	Monto de Ingresos Excedentes derivados de ILD destinados al fin del A.14, fracción I de la LDF (ff)	Cuenta Pública				pesos	Art. 14 y 21 de la LDF	
c.	Monto de Ingresos Excedentes derivados de ILD destinados al fin del A.14, fracción II, a) de la LDF (gg)	Cuenta Pública				pesos	Art. 14 y 21 de la LDF	
d.	Monto de Ingresos Excedentes derivados de ILD destinados al fin del A.14, fracción II, b) de la LDF (hh)	Cuenta Pública				pesos	Art. 14 y 21 de la LDF	
e.	Monto de Ingresos Excedentes derivados de ILD destinados al fin del artículo noveno transitorio de la LDF (i)					pesos	Art. Noveno Transitorio de la LDF	
f.	Monto de Ingresos Excedentes derivados de ILD destinados al fin señalado por el Artículo 14, párrafo segundo y en el artículo 21 y Noveno Transitorio de la LDF (j)						Art. 14 y 21 de la LDF	
g.	Monto de Ingresos Excedentes derivados de ILD en un nivel de endeudamiento sostenible de acuerdo al Sistema de Alertas hasta por el 5% de los recursos para cubrir el Gasto Corriente (kk)						Art. 14 y 21 de la LDF	

B. INDICADORES CUALITATIVOS

1	Análisis Costo-Beneficio para programas o proyectos de inversión mayores a 10 millones de UDIS (ll)	Página de internet de la Secretaría de Finanzas o Tesorería Municipal					Art. 13 frac. III y 21 de la LDF	
2	Análisis de conveniencia y análisis de transferencia de riesgos de los proyectos APPs (mm)	Página de internet de la Secretaría de Finanzas o Tesorería Municipal					Art. 13 frac. III y 21 de la LDF	
3	Identificación de población objetivo, destino y temporalidad de subsidios (nn)	Página de internet de la Secretaría de Finanzas o Tesorería Municipal					Art. 13 frac. VII y 21 de la LDF	

INDICADORES DE DEUDA PÚBLICA

A. INDICADORES CUANTITATIVOS

1	Obligaciones a Corto Plazo							
a.	Límite de Obligaciones a Corto Plazo (oo)					pesos	Art. 30 frac. I de la LDF	
b.	Obligaciones a Corto Plazo (pp)					pesos	Art. 30 frac. I de la LDF	

A