



**UNIVERSIDAD POLITÉCNICA  
DE AGUASCALIENTES**

# INFORMACIÓN CONTABLE

CUENTA PÚBLICA 2021



# UNIVERSIDAD POLITÉCNICA DE AGUASCALIENTES AGUASCALIENTES

## Estado de Situación Financiera

Usu: mlozano

Rep: rptEstadoSituacionFinanciera

Al 31/dic./2021

(Cifras en Pesos)

Fecha y 31/ene./2022

hora de Impresión 07:50 p. m.

CONCEPTO	2021	2020	CONCEPTO	2021	2020
<b>ACTIVO</b>			<b>PASIVO</b>		
<b>ACTIVO CIRCULANTE</b>			<b>PASIVO CIRCULANTE</b>		
EFFECTIVO Y EQUIVALENTES	\$32,005,321.49	\$28,615,968.23	CUENTAS POR PAGAR A CORTO PLAZO	\$4,395,759.12	\$3,819,351.32
DERECHOS A RECIBIR EFECTIVO O EQUIVALENTES	\$92,455.05	\$57,839.09	DOCUMENTOS POR PAGAR A CORTO PLAZO	\$0.00	\$0.00
DERECHOS A RECIBIR BIENES O SERVICIOS	\$0.00	\$0.00	PORCIÓN A CORTO PLAZO DE LA DEUDA PÚBLICA A LARGO	\$0.00	\$0.00
INVENTARIOS	\$0.00	\$0.00	TÍTULOS Y VALORES A CORTO PLAZO	\$0.00	\$0.00
ALMACENES	\$0.00	\$56,638.98	PASIVOS DIFERIDOS A CORTO PLAZO	\$0.00	\$0.00
ESTIMACIÓN POR PÉRDIDA O DETERIORO DE ACTIVOS	\$0.00	\$0.00	FONDOS Y BIENES DE TERCEROS EN GARANTÍA Y/O	\$6,884.00	\$0.00
OTROS ACTIVOS CIRCULANTES	\$0.00	\$0.00	PROVISIONES A CORTO PLAZO	\$0.00	\$0.00
			OTROS PASIVOS A CORTO PLAZO	\$59,558.89	\$156,368.61
<b>Total de Activos Circulantes</b>	<b>\$32,097,776.54</b>	<b>\$28,730,446.30</b>	<b>Total de Pasivos Circulantes</b>	<b>\$4,462,202.01</b>	<b>\$3,975,719.93</b>
<b>ACTIVO NO CIRCULANTE</b>			<b>PASIVO NO CIRCULANTE</b>		
INVERSIONES FINANCIERAS A LARGO PLAZO	\$0.00	\$0.00	CUENTAS POR PAGAR A LARGO PLAZO	\$0.00	\$0.00
DERECHOS A RECIBIR EFECTIVO O EQUIVALENTES A	\$0.00	\$0.00	DOCUMENTOS POR PAGAR A LARGO PLAZO	\$0.00	\$0.00
BIENES INMUEBLES, INFRAESTRUCTURA Y	\$754,050,567.12	\$208,032,545.16	DEUDA PÚBLICA A LARGO PLAZO	\$0.00	\$0.00
BIENES MUEBLES	\$29,531,013.58	\$70,550,210.86	PASIVOS DIFERIDOS A LARGO PLAZO	\$0.00	\$0.00
ACTIVOS INTANGIBLES	\$577,558.25	\$8,926,531.72	FONDOS Y BIENES DE TERCEROS EN GARANTÍA Y/O	\$0.00	\$0.00
DEPRECIACIÓN, DETERIORO Y AMORTIZACIÓN ACUMULADA	-\$4,458,006.71	-\$226,496,736.73	PROVISIONES A LARGO PLAZO	\$6,626,044.32	\$4,474,706.23
ACTIVOS DIFERIDOS	\$0.00	\$0.00			
ESTIMACIÓN POR PÉRDIDA O DETERIORO DE ACTIVOS NO	\$0.00	\$0.00	<b>Total de Pasivos No Circulantes</b>	<b>\$6,626,044.32</b>	<b>\$4,474,706.23</b>
OTROS ACTIVOS NO CIRCULANTES	\$1,800,000.00	\$1,800,000.00			
<b>Total de Activos No Circulantes</b>	<b>\$781,501,132.24</b>	<b>\$62,812,551.01</b>	<b>Total del Pasivo</b>	<b>\$11,088,246.33</b>	<b>\$8,450,426.16</b>
<b>Total del Activo</b>	<b>\$813,598,908.78</b>	<b>\$91,542,997.31</b>	<b>HACIENDA PÚBLICA/ PATRIMONIO</b>		
			HACIENDA PÚBLICA/PATRIMONIO CONTRIBUIDO	\$40,672,261.69	\$57,201,060.73
			APORTACIONES	\$0.00	\$0.00
			DONACIONES DE CAPITAL	\$40,672,261.69	\$40,672,261.69
			ACTUALIZACIÓN DE LA HACIENDA PÚBLICA/PATRIMONIO	\$0.00	\$16,528,799.04
			<b>HACIENDA PÚBLICA /PATRIMONIO GENERADO</b>	<b>\$761,838,400.76</b>	<b>\$25,891,510.42</b>
			RESULTADOS DEL EJERCICIO (AHORRO/ DESAHORRO)	-\$1,441,930.34	\$3,096,657.45
			RESULTADOS DE EJERCICIOS ANTERIORES	\$755,339,380.23	\$17,344,738.25
			REVALUOS	\$0.00	\$0.00
			RESERVAS	\$7,968,322.94	\$7,968,322.94

\*Importe Basados en Saldos Iniciales



# UNIVERSIDAD POLITÉCNICA DE AGUASCALIENTES AGUASCALIENTES

## Estado de Situación Financiera

Usu: mlozano  
Rep: rptEstadoSituacionFinanciera

Al 31/dic./2021  
(Cifras en Pesos)

Fecha y 31/ene./2022  
hora de Impresión 07:50 p. m.

CONCEPTO	2021	2020	CONCEPTO	2021	2020
			RECTIFICACIONES DE RESULTADOS DE EJERCICIOS	-\$27,372.07	-\$2,518,208.22
			EXCESO O INSUFICIENCIA EN LA ACTUALIZACIÓN DE LA	\$0.00	\$0.00
			RESULTADO POR POSICIÓN MONETARIA	\$0.00	\$0.00
			RESULTADO POR TENENCIA DE ACTIVOS NO MONETARIOS	\$0.00	\$0.00
			Total Hacienda Pública/Patrimonio	\$802,510,662.45	\$83,092,571.15
			Total del Pasivo y Hacienda Pública/Patrimonio	\$813,598,908.78	\$91,542,997.31

"Bajo protesta de decir verdad declaramos que los Estados Financieros y sus notas, son razonablemente correctos y son responsabilidad del emisor".

DR. JESUS ARMANDO LÓPEZ VELARDE CAMPA  
RECTOR

LAE. HECTOR MORA LEGASPI  
SECRETARIO ADMINISTRATIVO

\*Importe Basados en Saldos Iniciales

# UNIVERSIDAD POLITÉCNICA DE AGUASCALIENTES

## AGUASCALIENTES

### Estado de Actividades

Del 01/ene./2021 al 31/dic./2021

(Cifras en Pesos)

Usr: mlozano

Rep: rptEstadoActividades

Fecha y hora de Impresión 31/ene./2022 06:56 p. m.

Concepto	2021	2020
<b>INGRESOS Y OTROS BENEFICIOS</b>		
<b>INGRESOS DE GESTION</b>	<b>\$41,229,163.71</b>	<b>\$42,132,421.76</b>
IMPUESTOS	\$0.00	\$0.00
CUOTAS Y APORTACIONES DE SEGURIDAD SOCIAL	\$0.00	\$0.00
CONTRIBUCIONES DE MEJORAS	\$0.00	\$0.00
DERECHOS	\$0.00	\$0.00
PRODUCTOS	\$433,824.59	\$923,301.17
APROVECHAMIENTOS	\$0.00	\$0.00
INGRESOS POR VENTA DE BIENES Y PRESTACIÓN DE SERVICIOS	\$40,795,339.12	\$41,209,120.59
<b>PARTICIPACIONES, APORTACIONES, CONVENIOS, INCENTIVOS DERIVADOS DE LA COLABORACIÓN FISCAL, FONDOS DISTINTOS DE APORTACIONES, TRANSFERENCIAS, ASIGNACIONES, SUBSIDIOS Y SUBVENCIONES, Y PENSIONES Y JUBILACIONES</b>	<b>\$63,428,951.78</b>	<b>\$60,153,564.16</b>
PARTICIPACIONES, APORTACIONES, CONVENIOS, INCENTIVOS DERIVADOS DE LA COLABORACIÓN FISCAL Y FONDOS DISTINTOS DE APORTACIONES	\$0.00	\$0.00
TRANSFERENCIAS, ASIGNACIONES, SUBSIDIOS Y SUBVENCIONES, Y PENSIONES Y JUBILACIONES	\$63,428,951.78	\$60,153,564.16
<b>OTROS INGRESOS Y BENEFICIOS</b>	<b>\$310.00</b>	<b>\$0.00</b>
INGRESOS FINANCIEROS	\$0.00	\$0.00
INCREMENTO POR VARIACIÓN DE INVENTARIOS	\$0.00	\$0.00
DISMINUCIÓN DEL EXCESO DE ESTIMACIONES POR PÉRDIDA O DETERIORO U OBSOLESCENCIA	\$0.00	\$0.00
DISMINUCIÓN DEL EXCESO DE PROVISIONES	\$0.00	\$0.00
OTROS INGRESOS Y BENEFICIOS VARIOS	\$310.00	\$0.00
<b>Total de Ingresos y Otros Beneficios</b>	<b>\$104,658,425.49</b>	<b>\$102,285,985.92</b>
<b>GASTOS Y OTRAS PÉRDIDAS</b>		
<b>GASTOS DE FUNCIONAMIENTO</b>	<b>\$96,660,353.98</b>	<b>\$92,750,779.41</b>
SERVICIOS PERSONALES	\$75,186,564.00	\$73,208,372.21
MATERIALES Y SUMINISTROS	\$5,305,600.91	\$3,824,517.70
SERVICIOS GENERALES	\$16,168,189.07	\$15,717,889.50
<b>TRANSFERENCIAS, ASIGNACIONES, SUBSIDIOS Y OTRAS AYUDAS</b>	<b>\$5,573,576.68</b>	<b>\$6,438,547.37</b>
TRANSFERENCIAS INTERNAS Y ASIGNACIONES AL SECTOR PÚBLICO	\$0.00	\$0.00
TRANSFERENCIAS AL RESTO DEL SECTOR PÚBLICO	\$0.00	\$0.00
SUBSIDIOS Y SUBVENCIONES	\$0.00	\$0.00
AYUDAS SOCIALES	\$5,461,611.33	\$6,423,054.73
PENSIONES Y JUBILACIONES	\$16,577.19	\$15,492.64
TRANSFERENCIAS A FIDEICOMISOS, MANDATOS Y CONTRATOS ANÁLOGOS	\$0.00	\$0.00
TRANSFERENCIAS A LA SEGURIDAD SOCIAL	\$0.00	\$0.00
DONATIVOS	\$0.00	\$0.00
TRANSFERENCIAS AL EXTERIOR	\$95,388.16	\$0.00
<b>PARTICIPACIONES Y APORTACIONES</b>	<b>\$0.00</b>	<b>\$0.00</b>
PARTICIPACIONES	\$0.00	\$0.00
APORTACIONES	\$0.00	\$0.00
CONVENIOS	\$0.00	\$0.00
<b>INTERESES, COMISIONES Y OTROS GASTOS DE LA DEUDA PÚBLICA</b>	<b>\$0.00</b>	<b>\$0.00</b>
INTERESES DE LA DEUDA PÚBLICA	\$0.00	\$0.00
COMISIONES DE LA DEUDA PÚBLICA	\$0.00	\$0.00
<b>GASTOS DE LA DEUDA PÚBLICA</b>	<b>\$0.00</b>	<b>\$0.00</b>
COSTO POR COBERTURAS	\$0.00	\$0.00
APOYOS FINANCIEROS	\$0.00	\$0.00
<b>OTROS GASTOS Y PÉRDIDAS EXTRAORDINARIAS</b>	<b>\$3,866,425.17</b>	<b>\$1.69</b>
ESTIMACIONES, DEPRECIACIONES, DETERIOROS, OBSOLESCENCIA Y AMORTIZACIONES	\$3,866,424.27	\$0.00
PROVISIONES	\$0.00	\$0.00
DISMINUCIÓN DE INVENTARIOS	\$0.00	\$0.00
AUMENTO POR INSUFICIENCIA DE ESTIMACIONES POR PÉRDIDA O DETERIORO U OBSOLESCENCIA	\$0.00	\$0.00
AUMENTO POR INSUFICIENCIA DE PROVISIONES	\$0.00	\$0.00

UNIVERSIDAD POLITÉCNICA DE AGUASCALIENTES  
AGUASCALIENTES  
Estado de Actividades

Usu: mlozano

Rep: rptEstadoActividades

Del 01/ene./2021 al 31/dic./2021

(Cifras en Pesos)

Fecha y hora de Impresión 31/ene./2022 06:56 p. m.

Concepto	2021	2020
OTROS GASTOS	\$0.90	\$1.69
INVERSIÓN PÚBLICA	\$0.00	\$0.00
INVERSIÓN PÚBLICA NO CAPITALIZABLE	\$0.00	\$0.00
<b>Total de Gastos y otras Pérdidas</b>	<b>\$106,100,355.83</b>	<b>\$99,189,328.47</b>
<b>Resultado del Ejercicio (Ahorro/Desahorro)</b>	<b>-\$1,441,930.34</b>	<b>\$3,096,657.45</b>

"Bajo protesta de decir verdad declaramos que los Estados Financieros y sus notas, son razonablemente correctos y son responsabilidad del emisor".

DR. JESÚS ARMANDO LÓPEZ VELARDE CAMPA  
RECTOR

LAE. HECTOR MORA LEGASPI  
SECRETARIO ADMINISTRATIVO

# UNIVERSIDAD POLITÉCNICA DE AGUASCALIENTES

## Estado de Variación en la Hacienda Pública

Del 01/ene/2021 Al 31/dic./2021

(Cifras en Pesos)

Usu: mlozano

Rep: rptEstadoVariacionHacienda

Fecha y 31/ene./2022

hora de Impresión 06:58 p. m.

Concepto	Hacienda Pública/ Patrimonio Contribuido	Hacienda Pública/ Patrimonio Generado De Ejercicios Anteriores	Hacienda Pública/ Patrimonio Generado Del Ejercicio	Exceso o Insuficiencia en la Actualización de la Hacienda Pública / Patrimonio	Total
<b>HACIENDA PÚBLICA/PATRIMONIO CONTRIBUIDO NETO DE 2020</b>	<b>\$57,201,060.73</b>	<b>\$0.00</b>	<b>\$0.00</b>	<b>\$0.00</b>	<b>\$57,201,060.73</b>
APORTACIONES	\$0.00	\$0.00	\$0.00	\$0.00	\$0.00
DONACIONES DE CAPITAL	\$40,672,261.69	\$0.00	\$0.00	\$0.00	\$40,672,261.69
ACTUALIZACIÓN DE LA HACIENDA PÚBLICA/PATRIMONIO	\$16,528,799.04	\$0.00	\$0.00	\$0.00	\$16,528,799.04
<b>HACIENDA PÚBLICA /PATRIMONIO GENERADO NETO DE 2020</b>	<b>\$0.00</b>	<b>\$22,794,852.97</b>	<b>\$3,096,657.45</b>	<b>\$0.00</b>	<b>\$25,891,510.42</b>
RESULTADOS DEL EJERCICIO (AHORRO/ DESAHORRO)	\$0.00	\$0.00	\$3,096,657.45	\$0.00	\$3,096,657.45
RESULTADOS DE EJERCICIOS ANTERIORES	\$0.00	\$17,344,738.25	\$0.00	\$0.00	\$17,344,738.25
REVALÚOS	\$0.00	\$0.00	\$0.00	\$0.00	\$0.00
RESERVAS	\$0.00	\$7,968,322.94	\$0.00	\$0.00	\$7,968,322.94
RECTIFICACIONES DE RESULTADOS DE EJERCICIOS ANTERIORES	\$0.00	-\$2,518,208.22	\$0.00	\$0.00	-\$2,518,208.22
<b>EXCESO O INSUFICIENCIA EN LA ACTUALIZACIÓN DE LA HACIENDA PÚBLICA/ PATRIMONIO NETO DE 2020</b>	<b>\$0.00</b>	<b>\$0.00</b>	<b>\$0.00</b>	<b>\$0.00</b>	<b>\$0.00</b>
RESULTADO POR POSICIÓN MONETARIA	\$0.00	\$0.00	\$0.00	\$0.00	\$0.00
RESULTADO POR TENENCIA DE ACTIVOS NO MONETARIOS	\$0.00	\$0.00	\$0.00	\$0.00	\$0.00
<b>HACIENDA PÚBLICA / PATRIMONIO NETO FINAL DE 2020</b>	<b>\$57,201,060.73</b>	<b>\$22,794,852.97</b>	<b>\$3,096,657.45</b>	<b>\$0.00</b>	<b>\$83,092,571.15</b>
<b>CAMBIOS EN LA HACIENDA PÚBLICA/PATRIMONIO CONTRIBUIDO NETO DE 2021</b>	<b>-\$16,528,799.04</b>	<b>\$0.00</b>	<b>\$0.00</b>	<b>\$0.00</b>	<b>-\$16,528,799.04</b>
APORTACIONES	\$0.00	\$0.00	\$0.00	\$0.00	\$0.00
DONACIONES DE CAPITAL	\$0.00	\$0.00	\$0.00	\$0.00	\$0.00
ACTUALIZACIÓN DE LA HACIENDA PÚBLICA/PATRIMONIO	-\$16,528,799.04	\$0.00	\$0.00	\$0.00	-\$16,528,799.04
<b>VARIACIONES DE LA HACIENDA PÚBLICA / PATRIMONIO GENERADO NETO DE 2021</b>	<b>\$0.00</b>	<b>\$737,994,641.98</b>	<b>-\$2,047,751.64</b>	<b>\$0.00</b>	<b>\$735,946,890.34</b>
RESULTADOS DEL EJERCICIO (AHORRO/ DESAHORRO)	\$0.00	\$0.00	-\$1,441,930.34	\$0.00	-\$1,441,930.34
RESULTADOS DE EJERCICIOS ANTERIORES	\$0.00	\$737,994,641.98	-\$3,096,657.45	\$0.00	\$734,897,984.53
REVALÚOS	\$0.00	\$0.00	\$0.00	\$0.00	\$0.00
RESERVAS	\$0.00	\$0.00	\$0.00	\$0.00	\$0.00
RECTIFICACIONES DE RESULTADOS DE EJERCICIOS ANTERIORES	\$0.00	\$0.00	\$2,490,836.15	\$0.00	\$2,490,836.15
<b>CAMBIOS EN EL EXCESO O INSUFICIENCIA EN LA ACTUALIZACIÓN DE LA HACIENDA PÚBLICA/ PATRIMONIO NETO DE 2021</b>	<b>\$0.00</b>	<b>\$0.00</b>	<b>\$0.00</b>	<b>\$0.00</b>	<b>\$0.00</b>
RESULTADO POR POSICIÓN MONETARIA	\$0.00	\$0.00	\$0.00	\$0.00	\$0.00
RESULTADO POR TENENCIA DE ACTIVOS NO MONETARIOS	\$0.00	\$0.00	\$0.00	\$0.00	\$0.00
<b>HACIENDA PÚBLICA / PATRIMONIO NETO FINAL DE 2021</b>	<b>\$40,672,261.69</b>	<b>\$760,789,494.95</b>	<b>\$1,048,905.81</b>	<b>\$0.00</b>	<b>\$802,510,662.45</b>

# UNIVERSIDAD POLITÉCNICA DE AGUASCALIENTES AGUASCALIENTES

## Estado de Variación en la Hacienda Pública

Del 01/ene/2021 Al 31/dic./2021

(Cifras en Pesos)

Fecha y 31/ene./2022

hora de Impresión 06:58 p. m.

Usu: mlozano

Rep: rptEstadoVariacionHacienda

Concepto	Hacienda Pública/ Patrimonio Contribuido	Hacienda Pública/ Patrimonio Generado De Ejercicios Anteriores	Hacienda Pública/ Patrimonio Generado Del Ejercicio	Exceso o Insuficiencia en la Actualización de la Hacienda Pública / Patrimonio	Total
----------	--	---	--	--	-------

"Bajo protesta de decir verdad declaramos que los Estados Financieros y sus notas, son razonablemente correctos y son responsabilidad del emisor".

DR. JESUS ARMANDO LÓPEZ VELARDE CAMPA  
RECTOR

LAE. HECTOR MORA LEGASPI  
SECRETARIO ADMINISTRATIVO

## Estado de Cambios en la Situación Financiera

Del 01/ene./2021 Al 31/dic./2021

(Cifras en Pesos)

Fecha y hora de Impresión 31/ene./2022 06:58 p. m.

Usr: mlozano

Rep: rptEstadoCambiosSituacionFinanciera

Concepto	Origen	Aplicación
<b>ACTIVO</b>	<b>\$49,424,809.73</b>	<b>\$771,480,721.20</b>
<b>ACTIVO CIRCULANTE</b>	<b>\$56,638.98</b>	<b>\$3,423,969.22</b>
EFFECTIVO Y EQUIVALENTES	\$0.00	\$3,389,353.26
DERECHOS A RECIBIR EFECTIVO O EQUIVALENTES	\$0.00	\$34,615.96
DERECHOS A RECIBIR BIENES O SERVICIOS	\$0.00	\$0.00
INVENTARIOS	\$0.00	\$0.00
ALMACENES	\$56,638.98	\$0.00
ESTIMACIÓN POR PÉRDIDA O DETERIORO DE ACTIVOS CIRCULANTES	\$0.00	\$0.00
OTROS ACTIVOS CIRCULANTES	\$0.00	\$0.00
<b>ACTIVO NO CIRCULANTE</b>	<b>\$49,368,170.75</b>	<b>\$768,056,751.98</b>
INVERSIONES FINANCIERAS A LARGO PLAZO	\$0.00	\$0.00
DERECHOS A RECIBIR EFECTIVO O EQUIVALENTES A LARGO PLAZO	\$0.00	\$0.00
BIENES INMUEBLES, INFRAESTRUCTURA Y CONSTRUCCIONES EN PROCESO	\$0.00	\$546,018,021.96
BIENES MUEBLES	\$41,019,197.28	\$0.00
ACTIVOS INTANGIBLES	\$8,348,973.47	\$0.00
DEPRECIACIÓN, DETERIORO Y AMORTIZACIÓN ACUMULADA DE BIENES	\$0.00	\$222,038,730.02
ACTIVOS DIFERIDOS	\$0.00	\$0.00
ESTIMACIÓN POR PÉRDIDA O DETERIORO DE ACTIVOS NO CIRCULANTES	\$0.00	\$0.00
OTROS ACTIVOS NO CIRCULANTES	\$0.00	\$0.00
<b>PASIVO</b>	<b>\$2,734,629.89</b>	<b>\$96,809.72</b>
<b>PASIVO CIRCULANTE</b>	<b>\$583,291.80</b>	<b>\$96,809.72</b>
CUENTAS POR PAGAR A CORTO PLAZO	\$576,407.80	\$0.00
DOCUMENTOS POR PAGAR A CORTO PLAZO	\$0.00	\$0.00
PORCIÓN A CORTO PLAZO DE LA DEUDA PÚBLICA A LARGO PLAZO	\$0.00	\$0.00
TÍTULOS Y VALORES A CORTO PLAZO	\$0.00	\$0.00
PASIVOS DIFERIDOS A CORTO PLAZO	\$0.00	\$0.00
FONDOS Y BIENES DE TERCEROS EN GARANTÍA Y/O ADMINISTRACIÓN A CORTO PLAZO	\$6,884.00	\$0.00
PROVISIONES A CORTO PLAZO	\$0.00	\$0.00
OTROS PASIVOS A CORTO PLAZO	\$0.00	\$96,809.72
<b>PASIVO NO CIRCULANTE</b>	<b>\$2,151,338.09</b>	<b>\$0.00</b>
CUENTAS POR PAGAR A LARGO PLAZO	\$0.00	\$0.00
DOCUMENTOS POR PAGAR A LARGO PLAZO	\$0.00	\$0.00
DEUDA PÚBLICA A LARGO PLAZO	\$0.00	\$0.00
PASIVOS DIFERIDOS A LARGO PLAZO	\$0.00	\$0.00
FONDOS Y BIENES DE TERCEROS EN GARANTÍA Y/O ADMINISTRACIÓN A LARGO PLAZO	\$0.00	\$0.00
PROVISIONES A LARGO PLAZO	\$2,151,338.09	\$0.00
<b>HACIENDA PÚBLICA/ PATRIMONIO</b>	<b>\$740,485,478.13</b>	<b>\$21,067,386.83</b>
<b>HACIENDA PÚBLICA/PATRIMONIO CONTRIBUIDO</b>	<b>\$0.00</b>	<b>\$16,528,799.04</b>
APORTACIONES	\$0.00	\$0.00
DONACIONES DE CAPITAL	\$0.00	\$0.00
ACTUALIZACIÓN DE LA HACIENDA PÚBLICA/PATRIMONIO	\$0.00	\$16,528,799.04
<b>HACIENDA PÚBLICA /PATRIMONIO GENERADO</b>	<b>\$740,485,478.13</b>	<b>\$4,538,587.79</b>
RESULTADOS DEL EJERCICIO (AHORRO/ DESAHORRO)	\$0.00	\$4,538,587.79
RESULTADOS DE EJERCICIOS ANTERIORES	\$737,994,641.98	\$0.00
REVALUOS	\$0.00	\$0.00
RESERVAS	\$0.00	\$0.00
RECTIFICACIONES DE RESULTADOS DE EJERCICIOS ANTERIORES	\$2,490,836.15	\$0.00
<b>EXCESO O INSUFICIENCIA EN LA ACTUALIZACIÓN DE LA HACIENDA PÚBLICA/ PATRIMONIO</b>	<b>\$0.00</b>	<b>\$0.00</b>
RESULTADO POR POSICIÓN MONETARIA	\$0.00	\$0.00
RESULTADO POR TENENCIA DE ACTIVOS NO MONETARIOS	\$0.00	\$0.00

UNIVERSIDAD POLITÉCNICA DE AGUASCALIENTES  
AGUASCALIENTES

Estado de Cambios en la Situación Financiera

Del 01/ene./2021 Al 31/dic./2021

(Cifras en Pesos)

Fecha y hora de Impresión 31/ene./2022  
06:58 p. m.

Usu: mlozano

Rep: rptEstadoCambiosSituacionFinanciera

Concepto	Origen	Aplicación
----------	--------	------------

"Bajo protesta de decir verdad declaramos que los Estados Financieros y sus notas, son razonablemente correctos y son responsabilidad del emisor".

DR. JESÚS ARMANDO LÓPEZ VELARDE CAMPA  
RECTOR

LAE. HECTOR MORA LEGASPI  
SECRETARIO ADMINISTRATIVO

# UNIVERSIDAD POLITÉCNICA DE AGUASCALIENTES AGUASCALIENTES

## Estado de Flujos de Efectivo

Del 01/ene/2021 Al 31/dic./2021

(Cifras en Pesos)

Usr: mlozano

Rep: rptEstadoFlujosEfectivo

Fecha y hora de Impresión 31/ene./2022 07:00 p. m.

Concepto	2021	2020
<b>FLUJOS DE EFECTIVO DE LAS ACTIVIDADES DE OPERACIÓN</b>		
<b>ORIGEN</b>	<b>\$104,566,250.10</b>	<b>\$102,285,985.92</b>
IMPUESTOS	\$0.00	\$0.00
CUOTAS Y APORTACIONES DE SEGURIDAD SOCIAL	\$0.00	\$0.00
CONTRIBUCIONES DE MEJORAS	\$0.00	\$0.00
DERECHOS	\$0.00	\$0.00
PRODUCTOS	\$433,824.59	\$923,301.17
APROVECHAMIENTOS	\$0.00	\$0.00
INGRESOS POR VENTA DE BIENES Y PRESTACIÓN DE SERVICIOS	\$40,703,473.73	\$41,209,120.59
PARTICIPACIONES, APORTACIONES, CONVENIOS, INCENTIVOS DERIVADOS DE LA COLABORACIÓN FISCAL Y FONDOS DISTINTOS DE APORTACIONES	\$0.00	\$0.00
TRANSFERENCIAS, ASIGNACIONES, SUBSIDIOS Y SUBVENCIONES, Y PENSIONES Y JUBILACIONES	\$63,428,951.78	\$60,153,564.16
OTROS ORIGENES DE OPERACIÓN	\$0.00	\$0.00
<b>APLICACIÓN</b>	<b>\$99,546,358.83</b>	<b>\$93,927,250.21</b>
SERVICIOS PERSONALES	\$72,913,922.10	\$68,733,665.98
MATERIALES Y SUMINISTROS	\$4,596,235.03	\$3,774,162.92
SERVICIOS GENERALES	\$15,196,677.75	\$14,743,726.86
TRANSFERENCIAS INTERNAS Y ASIGNACIONES AL SECTOR PÚBLICO	\$0.00	\$0.00
TRANSFERENCIAS AL RESTO DEL SECTOR PÚBLICO	\$0.00	\$0.00
SUBSIDIOS Y SUBVENCIONES	\$0.00	\$0.00
AYUDAS SOCIALES	\$5,461,611.33	\$6,423,054.73
PENSIONES Y JUBILACIONES	\$15,976.01	\$15,492.64
TRANSFERENCIAS A FIDEICOMISOS, MANDATOS Y OTROS ANALÓGOS	\$0.00	\$0.00
TRANSFERENCIAS A LA SEGURIDAD SOCIAL	\$0.00	\$0.00
DONATIVOS	\$0.00	\$0.00
TRANSFERENCIAS AL EXTERIOR	\$95,388.16	\$0.00
PARTICIPACIONES	\$0.00	\$0.00
APORTACIONES	\$0.00	\$0.00
CONVENIOS	\$0.00	\$0.00
OTRAS APLICACIONES DE OPERACIÓN	\$1,266,548.45	\$237,147.08
<b>FLUJOS NETOS DE EFECTIVO POR ACTIVIDADES DE OPERACIÓN</b>	<b>\$5,019,891.27</b>	<b>\$8,358,735.71</b>
<b>FLUJOS DE EFECTIVO DE LAS ACTIVIDADES DE INVERSIÓN</b>		
<b>ORIGEN</b>	<b>\$0.00</b>	<b>\$0.00</b>
BIENES INMUEBLES, INFRAESTRUCTURA Y CONSTRUCCIONES EN PROCESO	\$0.00	\$0.00
BIENES MUEBLES	\$0.00	\$0.00
OTROS ORIGENES DE INVERSIÓN	\$0.00	\$0.00
<b>APLICACIÓN</b>	<b>\$1,630,538.01</b>	<b>\$2,184,863.33</b>
BIENES INMUEBLES, INFRAESTRUCTURA Y CONSTRUCCIONES EN PROCESO	\$0.00	\$0.00
BIENES MUEBLES	\$1,618,117.02	\$526,437.77
OTRAS APLICACIONES DE INVERSIÓN	\$12,420.99	\$1,658,425.56
<b>FLUJOS NETOS DE EFECTIVO POR ACTIVIDADES DE INVERSIÓN</b>	<b>-\$1,630,538.01</b>	<b>-\$2,184,863.33</b>
<b>FLUJO DE EFECTIVO DE LAS ACTIVIDADES DE FINANCIAMIENTO</b>		
<b>ORIGEN</b>	<b>\$0.00</b>	<b>\$0.00</b>
ENDEUDAMIENTO NETO	\$0.00	\$0.00
INTERNO	\$0.00	\$0.00
EXTERNO	\$0.00	\$0.00
OTROS ORIGENES DE FINANCIAMIENTO	\$0.00	\$0.00
<b>APLICACIÓN</b>	<b>\$0.00</b>	<b>\$0.00</b>
SERVICIOS DE LA DEUDA	\$0.00	\$0.00
INTERNO	\$0.00	\$0.00
EXTERNO	\$0.00	\$0.00
OTRAS APLICACIONES DE FINANCIAMIENTO	\$0.00	\$0.00
<b>FLUJOS NETOS DE EFECTIVO POR ACTIVIDADES DE FINANCIAMIENTO</b>	<b>\$0.00</b>	<b>\$0.00</b>
<b>INCREMENTO/DISMINUCIÓN NETA EN EL EFECTIVO Y EQUIVALENTES AL EFECTIVO</b>	<b>\$3,389,353.26</b>	<b>\$6,173,872.38</b>
<b>EFECTIVO Y EQUIVALENTES AL EFECTIVO AL INICIO DEL EJERCICIO</b>	<b>\$28,615,968.23</b>	<b>\$22,442,095.85</b>

# UNIVERSIDAD POLITÉCNICA DE AGUASCALIENTES AGUASCALIENTES

## Estado de Flujos de Efectivo

Del 01/ene/2021 Al 31/dic./2021

(Cifras en Pesos)

Usu: mlozano

Rep: rptEstadoFlujosEfectivo

Fecha y hora de Impresión 31/ene./2022 07:00 p. m.

Concepto	2021	2020
EFFECTIVO Y EQUIVALENTES AL EFFECTIVO AL FINAL DEL EJERCICIO	\$32,005,321.49	\$28,615,968.23

"Bajo protesta de decir verdad declaramos que los Estados Financieros y sus notas, son razonablemente correctos y son responsabilidad del emisor".

DR. JESUS ARMANDO LÓPEZ VELARDE CAMPA

RECTOR

LAE. HECTOR MORA LEGASPI

SECRETARIO ADMINISTRATIVO



UNIVERSIDAD POLITÉCNICA DE AGUASCALIENTES  
Informe de Pasivos Contingentes  
Del 01 de enero al 31 de diciembre de 2021  
(PESOS)

*"En cumplimiento a lo dispuesto en los artículos 46, fracción I, inciso d, y 52 de la Ley General de Contabilidad Gubernamental, y de conformidad con lo establecido en el capítulo VII, numeral III, inciso g) del Manual de Contabilidad Gubernamental emitido por el CONAC, el ente público informa lo siguiente:"*

Cuenta	Concepto	Importe
En el año 2021 no se tuvieron pasivos contingentes		
<b>TOTAL</b>		

Bajo protesta de decir verdad declaramos que los Estados Financieros y sus Notas son razonablemente correctos y responsabilidad del emisor

DR. JESÚS ARMANDO LÓPEZ VELARDE CAMPA  
RECTOR

L.A.E. HECTOR MORA LEGASPI  
SECRETARIO ADMINISTRATIVO

**INFORME MENSUAL  
UNIVERSIDAD POLITÉCNICA DE AGUASCALIENTES  
NOTAS A LOS ESTADOS FINANCIEROS  
DEL 01 DE ENERO AL 31 DICIEMBRE DE 2021**

(pesos)

De conformidad a los artículos 46, fracción I, inciso g) y 49 de la Ley General de Contabilidad Gubernamental, así como a la normatividad emitida por el Consejo Nacional de Armonización Contable, a continuación, se presentan las notas a los estados financieros correspondientes al ejercicio del 01 de enero al 31 de diciembre de 2021, con los siguientes apartados:

- a) Notas de desglose
- b) Notas de memoria (cuentas de orden) y,
- c) Notas de gestión administrativa.

**NOTAS DE DESGLOSE**

**I) NOTAS AL ESTADO DE SITUACIÓN FINANCIERA**

**ACTIVO**

**Efectivo y Equivalentes**

Este rubro se integra por los montos de efectivo en caja y equivalentes de efectivo, representados principalmente por inversiones e instrumentos de renta fija a corto plazo, se registran al costo, en el momento de la inversión, así como los rendimientos generados.

El efectivo proveniente de ingresos por reasignaciones federales por convenio es un efectivo restringido y está destinado únicamente a las erogaciones de cada uno de los convenios.

CONCEPTO	31 de diciembre 2021	31 de diciembre 2020
Efectivo	\$ 5,000	\$ 24,392
Bancos	11,573,031	9,174,476
Inversiones Temporales	20,427,290	19,417,100
<b>Total de Efectivo y Equivalentes</b>	<b>\$ 32,005,321</b>	<b>\$ 28,615,968</b>

**Derechos a recibir efectivo o equivalentes**

Este rubro representa el monto de los derechos de cobro por diferentes conceptos, que serán exigibles de un plazo menor o igual a doce meses.

CONCEPTO	31 de diciembre 2021	31 de diciembre 2020
Cuentas por cobrar Ingresos por venta de bienes y servicios	\$ 91,865	\$ 54,983
Deudores diversos	590	2,141
Ingresos por recuperar a corto plazo	.	715
<b>Total de Derechos a recibir efectivo o equivalentes</b>	<b>\$ 92,455</b>	<b>\$ 57,839</b>

**Bienes disponibles para su Transformación o Consumo**

Este rubro fue depurado y reclasificado, derivado a que su integración solamente correspondía a bienes de consumo con movimiento de dos meses.

## Inversiones Financieras

La Universidad Politécnica de Aguascalientes no cuenta con Inversiones Financieras, por lo que no aplica revelación en este rubro.

## Bienes Muebles, Inmuebles e Intangibles

Las erogaciones por concepto de bienes inmuebles, infraestructura, construcciones en proceso y bienes muebles que corresponden al patrimonio, se registran a su costo de adquisición, construcción o equivalente.

La tasa de depreciación y la vida útil de los activos se aplicaron conforme a los parámetros de vida útil propuestos por CONAC.

Los saldos de la cuenta de bienes inmuebles, muebles e intangibles al 31 de diciembre de 2021 y 31 de diciembre de 2020 son:

Concepto	Saldo 31 de diciembre 2021	Saldo 31 de diciembre 2020
Terrenos	\$ 700,287,753	\$ 27,000,000
Edificios no habitacionales	53,729,028	156,133,676
Infraestructura	0	823,157
Construcciones en Proceso	0	17,192,470
Otros bienes inmuebles	33,786	6,883,243
<b>Total Bienes Inmuebles</b>	<b>\$ 754,050,567</b>	<b>\$ 208,032,546</b>

Concepto	Saldo 31 de diciembre 2021	Saldo 31 de diciembre 2020
Mobiliario y Equipo de Administración	\$ 11,382,219	\$ 42,230,417
Mobiliario y Equipo Educativo y Recreativo	2,098,893	3,997,704
Equipo e Instrumental Médico y de Laboratorio	112,106	102,843
Vehículos y Equipo de Transporte	3,408,717	4,233,172
Maquinaria, Otros Equipos y Herramientas	12,529,079	17,773,480
Colecciones, Obras de Arte y Objetos Valiosos		2,212,595
<b>Total Bienes Muebles</b>	<b>\$ 29,531,014</b>	<b>\$ 70,550,211</b>

Concepto	Saldo 31 de diciembre 2021	Saldo 31 de diciembre 2020
Software	\$ 577,558	\$ 657,643
Licencias	0	8,268,889
<b>Total Bienes Intangibles</b>	<b>\$ 577,558</b>	<b>\$ 8,926,532</b>

Concepto	Tasa
Depreciación acumulada Edificios no habitacionales	3.3%
Depreciación acumulada de Otros bienes inmuebles	5%
Depreciación acumulada Mobiliario y Equipo de Administración	10%
Depreciación acumulada Equipos y aparatos audiovisuales	33.3%
Depreciación acumulada Cámaras Fotográficas y de video	33.3%
Depreciación acumulada Otro Mobiliario y Equipo Educativo y Recreativo	10%
Depreciación acumulada Equipo e Instrumental Médico y de Laboratorio	20%
Depreciación acumulada Vehículos y Equipo de Transporte	20%
Depreciación acumulada Maquinaria, Otros Equipos y Herramientas	10%
Amortización acumulada de activos intangibles	10%

Concepto	Saldo al 31 de diciembre de 2021
Depreciación acumulada Edificios no habitacionales	\$2,364,077
Depreciación acumulada de Otros bienes inmuebles	2,252
Depreciación acumulada Mobiliario y Equipo de Administración	1,195,255
Depreciación acumulada Otro Mobiliario y Equipo Educativo y Recreativo	207,802
Depreciación acumulada Equipo e Instrumental Médico y de Laboratorio	7,474
Depreciación acumulada Vehículos y Equipo de Transporte	242,294
Depreciación acumulada Maquinaria, Otros Equipos y Herramientas	419,394
Amortización acumulada de activos intangibles	19,459
<b>Total de depreciación y amortización acumulada</b>	<b>\$ 4,458,007</b>

### Estimaciones y Deterioros

La información financiera no muestra estimación alguna, derivado a que la importancia relativa de los saldos vencidos no se ha tenido la necesidad de registrar o determinar algún cálculo.

### Otros Activos

La información financiera integrada en la cuenta de otros activos corresponde a bienes en concesión.

### PASIVO

Representa las obligaciones presentes, virtualmente ineludibles identificadas, cuantificadas en términos monetarios y que representan una disminución futura de beneficios económicos, derivadas de operaciones ocurridas en el pasado que le han afectado económicamente, se desagregan de acuerdo a su periodo de exigibilidad, a corto plazo cuando se refieren a un plazo no mayor a un año y a largo plazo cuando se refieren a un plazo mayor a un año.

Se muestra su desagregación por vencimiento:

Concepto	Vencimiento			
	A 90 días	A 180 días	Menor o igual a 365	Mayor a 365
Servicios personales por pagar	\$ 196,173	0	0	0
Proveedores por pagar	1,732,446	0	0	0
Transferencias otorgadas por pagar a corto plazo	601			
Retenciones por pagar	2,458,846	0	0	0
Devoluciones por pagar	5,429	0	0	0
Otras cuentas por pagar a corto plazo	2,264	0	0	0
Fondos en garantía	0	0	6,884	0
Otros pasivos circulantes	59,559	0	0	0
Provisiones para demandas y juicios	0	0	0	2,816,096
Provisiones para contingencias	0	0	0	3,809,948

## NOTAS AL ESTADO DE ACTIVIDADES

### INGRESOS DE GESTIÓN

Los ingresos de gestión se integran por productos y por ingresos de venta de bienes y prestación de servicios, las cuales se muestran a continuación:

INGRESOS PROPIOS	RECAUDACION DICIEMBRE 2021	TOTAL
<b>PRODUCTOS</b>		\$ 433,825
Rendimientos financieros	433,825	
<b>VENTA DE BIENES Y SERVICIOS</b>		40,795,339
Relacionados con Licenciatura	32,249,160	
Relacionados con Maestría	968,726	
Relacionados con CUSA	45,668	
Relacionados con cursos, diplomados y propiedad intelectual	2,232,199	
Relacionados con Estancia, estadias, becarios	4,600,261	
Otros varios	699,325	
<b>Total de Ingresos de Gestión</b>		<b>\$ 41,229,164</b>

### TRANSFERENCIAS, ASIGNACIONES, SUBSIDIOS Y SUBVENCIONES, Y PENSIONES Y JUBILACIONES

La Universidad Politécnica de Aguascalientes integra sus convenios

INGRESOS	RECAUDACION DICIEMBRE 2021
Subsidio Estatal	\$ 31,009,740
Subsidio Federal	31,036,805
Prodep	81,346
GTCO 2015	69,659
GTCO 2016	141,605
Ventajas de Negociación	115,402
Becas FIBEIPES	974,395
<b>TOTAL DE INGRESOS</b>	<b>\$ 63,428,952</b>

### OTROS INGRESOS Y BENEFICIOS

Dentro de este rubro, no se tiene reconocido cantidad alguna, ya que no ocurrió algún evento que se considere reconocer en tal punto.

### GASTOS Y OTRAS PÉRDIDAS

Representa los hechos contables que disminuyen el patrimonio neto del ente público, las cuales ascendieron de la siguiente manera:

<b>GASTOS</b>	<b>DICIEMBRE 2021</b>
Gastos de Funcionamiento	\$ 96,660,354
Transferencias, Asignaciones del Sector Público	5,573,577
Otros gastos y pérdidas extraordinarias	3,866,425
<b>TOTAL DE GASTOS</b>	<b>\$ 106,100,356</b>

## II) NOTAS AL ESTADO DE VARIACIONES EN LA HACIENDA PÚBLICA

Dentro del estado de variaciones en la hacienda pública, se muestran modificaciones que han sufrido el Patrimonio o la Hacienda Pública, que representa el importe de bienes y derechos que son propiedad del ente público.

Se realizó el registro inicial de bienes muebles e inmuebles con base al inventario físico y las valuaciones, ya que lo que se tenía registrado había sido conforme a la norma.

## III) NOTAS AL ESTADO DE FLUJOS DE EFECTIVO

El estado de flujos de efectivo se presenta en base a devengado.

Se presenta la composición de efectivo y equivalentes:

<b>CONCEPTO</b>	<b>2021</b>	<b>2020</b>
Efectivo	\$ 5,000	\$ 24,392
Bancos	11,573,031	9,174,476
Inversiones Temporales	20,427,290	19,417,100
<b>Total de Efectivo y Equivalentes</b>	<b>\$ 32,005,321</b>	<b>\$ 28,615,968</b>

De igual manera se presenta una conciliación de los flujos de efectivo netos de las actividades de operación y los saldos de Resultado del Ejercicio (Ahorro/Desahorro):

<b>CONCEPTO</b>	<b>2021</b>
Resultados del Ejercicio Ahorro/Desahorro	\$ (1,442,930)
Movimientos de partidas (o rubros) que no afectan al efectivo	
Otras aplicaciones	4,784,883
Ingresos no cobrados	(91,866)
Depreciación y amortización	(3,866,424)
Gastos ejercidos no pagados	4,005,690
<b>Flujos de Efectivo Netos</b>	<b>\$ 3,389,353</b>




IV) CONCILIACIÓN ENTRE LOS INGRESOS PRESUPUESTARIOS Y CONTABLES, ASÍ COMO ENTRE LOS EGRESOS PRESUPUESTARIOS Y LOS GASTOS CONTABLES.

CONCEPTO		DICIEMBRE 2021
TOTAL INGRESOS PRESUPUESTARIOS		\$ 104,658,425
Más Ingresos contables no Presupuestarios		
Menos Ingresos Presupuestarios no contables		
TOTAL INGRESOS CONTABLES		\$ 104,658,425

CONCEPTO		DICIEMBRE 2021
TOTAL EGRESOS PRESUPUESTARIOS		\$ 103,916,038
Más Gastos Contables no Presupuestarios		3,866,425
Depreciación y amortización	\$3,866,425	
Menos Egresos Presupuestarios no contables		1,682,107
Bienes muebles e intangibles	\$ 1,682,107	
TOTAL GASTO CONTABLE CONTABLES		\$ 106,100,356

NOTAS DE MEMORIA (CUENTAS DE ORDEN)

En estas cuentas se controlan diversos conceptos y valores que, aunque no se afectan ni modifican el Estado de Situación Financiera, deben reflejar los importes que representan derechos o responsabilidades de la Universidad Politécnica de Aguascalientes. Pero que es necesaria su incorporación en libros a fines de control.

CONCEPTO	2021
Ley de Ingresos Estimada	\$ 100,362,000
Ley de Ingresos Modificada	109,703,362
Ley de Ingresos Devengada	104,658,425
Ley de Ingresos Recaudada	104,566,

CONCEPTO	2021
Presupuesto de Egresos Aprobado	\$ 100,362,000
Presupuesto de Egresos Modificado	109,703,362
Presupuesto de Egresos Comprometido	104,420,123
Presupuesto de Egresos Devengado	103,916,038
Presupuesto de Egresos Pagado	99,910,348

CONCEPTO	2021
Demandas Judiciales en Proceso	\$ 10,487,149

## **NOTAS DE GESTIÓN ADMINISTRATIVA**

### **1. INTRODUCCIÓN**

Las Notas a los Estados Financieros revelan información complementaria de los rubros y saldos presentados en los estados financieros siendo de utilidad para que los usuarios de la información financiera tomen decisiones con una base objetiva. Esto implica que estas no sean en sí mismas un estado financiero, sino que formen parte integral de ellos, siendo obligatoria su presentación.

### **2. PANORAMA ECONÓMICO Y FINANCIERO**

Los principales recursos económicos que obtuvo la Universidad durante 2021 fueron los siguientes: subsidio estatal ordinario e ingresos propios.

Se firmó convenio entre la SEP y el Gobierno del Estado de Aguascalientes para el programa presupuestario U006 SUBSIDIOS PARA ORGANISMOS DESCENTRALIZADOS ESTATALES, de igual manera se tienen remantes de recursos de CONACYT de los programas GTCO 2015, GTCO 2016 y Ventajas de Negociación, las cuales fueron registradas en cuentas de orden, al igual que otros recursos Federales revolventes de PRODEP, la cual a principios de 2022 serán devueltos a la Federación.

### **3. AUTORIZACIÓN E HISTORIA**

El 9 de junio de 2002, el Instituto de Educación de Aguascalientes anunció la apertura de la Universidad Politécnica de Aguascalientes para septiembre de ese mismo año. Los medios de comunicación calificaron el modelo educativo como "novedoso proyecto educativo" y sus instalaciones físicas se establecieron en lo que fue el centro de Capacitación de los Trabajadores Ferrocarrileros, ubicado en la calle Felipe Pescador No. 102, en la Colonia Ferronales.

La Universidad se constituyó mediante el Decreto número 38 por la LVIII Legislatura del Estado de Aguascalientes publicado en el Periódico Oficial del Estado de Aguascalientes el día 12 de agosto de 2002, decreto que fue abrogado el día 31 de mayo de 2006, con la publicación de una nueva ley expedida mediante el decreto 165 de la LIX Legislatura del Congreso del Estado.

El Director del Proyecto de la UPA fue el Ing. Francisco Javier Cervantes Camarena, quien llevó a cabo los estudios de factibilidad para la instalación de la Institución y la apertura de las carreras. Durante este proceso la UPA tuvo el apoyo de Gobierno del Estado a través del Instituto de Educación de Aguascalientes e inclusive, se trabajó en las oficinas de esta dependencia. La convocatoria para que los jóvenes ingresaran a la Universidad se realizó en las oficinas del Edificio Piscis. Posteriormente, se llevó a cabo todo el proceso de selección de alumnos: La preparación del examen de admisión, la planeación de la logística, etc., y al mismo tiempo comenzaron a contratar, tras una rigurosa evaluación, a los jefes de carrera, profesores de asignatura y personal de apoyo.

El 18 de septiembre de 2002, la H. Junta Directiva de la UPA nombró como primer Rector al Dr. Guillermo Hernández Duque Delgadillo.

El 1 de septiembre de ese mismo año inició el ciclo escolar con 308 alumnos repartidos entre cinco carreras: Ingeniería Electrónica, Ingeniería Industrial, Ingeniería Mecánica, Ingeniería Mecatrónica y Licenciatura en Administración de Negocios Internacionales.

La Inauguración oficial de la Universidad se realizó el 4 de septiembre de 2002. La ceremonia fue presidida por el Sr. Felipe González González, entonces Gobernador Constitucional del Estado de Aguascalientes, por el Dr. Julio Rubio Oca, Subsecretario de Educación Superior e Investigación Científica y Superior de la SEP y el Dr. Miguel Ángel Ochoa, entonces Director del Instituto de Educación de Aguascalientes, entre otros funcionarios y empresarios reconocidos del Estado.

Al concluir el primer año, la UPA egresó a sus primeros profesionistas, esto fue en el mes de septiembre. En total fueron 107 Ingenieros y Licenciados, todos ellos alumnos que previamente obtuvieron el título de Técnico Superior Universitario.

Don Fermín Barba y Familia donaron el terreno para la construcción del campus de la UPA. Este predio ubicado en Avenida Prolongación Mahatma Gandhi Km. 2 tiene una superficie de 30 hectáreas y enseguida los arquitectos de COEDUCA comenzaron a trabajar en el proyecto muy de la mano con el Dr. Guillermo Hernández Duque y el personal de la Institución. El 10 de agosto de 2003 se colocó la primera piedra. Al evento asistieron nuevamente el Dr. Julio Rubio Oca, el Sr. Felipe González González, y el Lic. Jorge Guillén Muñoz, Director del Instituto de Educación de Aguascalientes.

Casi un año después, el 20 de mayo de 2004, la sociedad de Aguascalientes vio cristalizado a través de un innovador y funcional edificio de docencia el proyecto de la Universidad Politécnica. La inauguración estuvo a cargo por el Lic. Vicente Fox Quesada, Presidente Constitucional de México.

El proyecto arquitectónico de la UPA tuvo mucha aceptación, de tal manera que la Coordinación de Universidades Politécnicas decidió tomarlo como prototipo para el resto de universidades a nivel nacional.

Actualmente, la Universidad es identificada por la sociedad como una Institución seria, con una propuesta de educación innovadora que forma profesionistas con alto valor agregado por la activa vinculación con el sector empresarial.

#### **4. ORGANIZACIÓN Y OBJETO SOCIAL**

La Universidad es un organismo público descentralizado de la Administración Pública del Estado de Aguascalientes, con personalidad jurídica y patrimonio propios, y con domicilio social en la ciudad de Aguascalientes, instituida por la Ley de la Universidad Politécnica de Aguascalientes publicada en la edición del 31 de mayo del 2006 del Periódico Oficial del Estado, y además, funcionalmente es parte integrante del Subsistema de Universidades Politécnicas de la Subsecretaría de Educación Superior de la Secretaría de Educación Pública (SEP). Su modelo educativo está basado en competencias profesionales y opera en la modalidad de cuatrimestres, siendo 10 los cuatrimestres mínimos necesarios que un alumno deberá cursar para acreditar sus estudios a nivel licenciatura.

La creación de ésta institución obedece a la necesidad fundamentada en un minucioso estudio de viabilidad y pertinencia local, regional y nacional. Este estudio se ha renovado de manera periódica desde su nacimiento, ya que confirma a la institución que su oferta educativa es acorde a los ámbitos laborales, vocacionales y de vanguardia educativa.

La UPA revalida su existencia como una alternativa de valor dentro del contexto de las instituciones de educación superior no solo del estado, sino de la región. A 18 años de su creación, la UPA ha cosechado frutos tangibles por la cantidad de egresados tanto de licenciaturas como de posgrados.

La Universidad tiene por objeto social:

- I. Impulsar e impartir educación superior en sus distintos niveles y modalidades, orientada a preparar profesionales con una sólida formación técnica y humana, conscientes de su entorno en los aspectos económico, político y social;
- II. Realizar investigación aplicada, y practicar el desarrollo tecnológico que sean pertinentes para el desarrollo económico y social;
- III. Promover y difundir el conocimiento y la cultura, por medio de la extensión universitaria; y
- IV. Prestar servicios tecnológicos y de asesoría, que contribuyan a mejorar el desempeño de los sectores económico y social.

Los órganos colegiados de Gobierno de la Universidad son la Junta Directiva, el Consejo Social y el Consejo de Calidad.

Los órganos unipersonales son el rector, los directores de división y los directores de programas académicos.

## **5. BASE DE PREPARACIÓN DE LOS ESTADOS FINANCIEROS**

La Universidad está obligada a aplicar las disposiciones contenidas en la Ley General de Contabilidad Gubernamental (LGCG) y sus documentos, y en su caso, de manera supletoria, las Normas de Información Financiera (NIF). La LGCG contempla, como principal objetivo, establecer los criterios generales que regirán la contabilidad gubernamental y la emisión de información financiera de los entes públicos para lograr su adecuada armonización, y facilitar a los entes públicos el registro y la fiscalización de los activos, pasivos, ingresos y gastos y, en general, contribuir a medir la eficacia, economía y eficiencia del gasto e ingreso públicos. La ley es de observancia obligatoria, entre otros, para los Estados y las entidades de la administración pública paraestatal, ya sea federales, estatales, o municipales y los órganos autónomos federales y estatales.

El Consejo Nacional de Armonización Contable (CONAC), el cual es el órgano de coordinación para la armonización de la contabilidad gubernamental, ha emitido los documentos que contienen las normas contables y lineamientos para la generación de información financiera que aplicarán los entes públicos, para que sea homogénea y factible de ser comparada y analizada bajo criterios comunes, facilitando el escrutinio público y las tareas de fiscalización.

La LGCG establece que la generación de la información financiera incluirá los aspectos contables, presupuestales y económicos. En cuanto al aspecto contable, como señala la Ley, los estados financieros se presentan en forma armonizada, respetando los postulados básicos

y el marco conceptual, reconociendo las transacciones de gasto conforme a la fecha de su realización, independientemente de la de su pago y los ingresos cuando existe jurídicamente el derecho de cobro.

En el ejercicio 2021 se realizó el inventario de los bienes muebles y fueron valuados mediante peritaje, los cuales se excluyeron los bienes menores a 70 UMAS y a un periodo de vida menor a un año.

La tasa de depreciación utilizada es de acuerdo a los parámetros de vida útil publicados en el Diario Oficial de la Federación.

Los estados financieros al 31 de diciembre del 2020 fueron auditados por contador público independiente.

La Universidad está obligada a aplicar las leyes del Estado de Aguascalientes de Control de las Entidades paraestatales, del Instituto de Seguridad y Servicios Sociales para los servidores públicos del estado de Aguascalientes (ISSSSPEA), La Ley orgánica y el estatuto orgánico de la misma universidad y los lineamientos y políticas generales para el control de recursos emitidos por la Secretaría de Finanzas del Estado.

## **6. POLÍTICAS DE CONTABILIDAD SIGNIFICATIVAS**

Los rubros en los estados financieros consideran lo siguiente:

a) Bienes inmuebles y muebles

Los inmuebles, mobiliario y equipo adquiridos en 2021 se registran a su costo de adquisición, y los anteriores de acuerdo al peritaje realizado.

b) Indemnizaciones y despidos

El artículo 27 del Estatuto Jurídico de los Trabajadores al Servicio de los Gobiernos del Estado de Aguascalientes, sus Municipios y Organismos Descentralizados, establece que ningún trabajador podrá ser cesado o despedido sin causa justificada.

c) Obligaciones fiscales

La Universidad está considerada para efecto de la Ley del Impuesto sobre la Renta (LISR) como personal moral con fines no lucrativos y tiene obligación de retener algunos impuestos y de exigir que la documentación soporte de sus operaciones reúna requisitos fiscales cuando se hagan pagos a terceros y estén obligados a ello en términos de la LISR, así como el pago de IVA por algunos servicios prestados. También tiene la obligación de cubrir las aportaciones a instituciones de seguridad social para los trabajadores derivadas de las remuneraciones a su personal.

Para efecto de la Participación de los Trabajadores en las Utilidades, la Ley Federal del Trabajo en su artículo 126 fracción V exceptúa a la Universidad de la obligación de repartir utilidades a sus trabajadores por ser una institución pública descentralizada con fines educativos.

d) Obligaciones laborales

Los estados financieros muestran una provisión por obligaciones laborales por conclusión de labores referente a tres meses de sueldo.

Los servidores públicos, entre ellos los trabajadores de la Universidad, tienen el beneficio de recibir por medio del ISSSSPEA, las prestaciones de pensión por antigüedad y por vejez.

## **7. POSICION EN MONEDA EXTRANJERA Y PROTECCION POR RIESGO CAMBIARIO**

No se realizan operaciones en moneda extranjera, por lo que no se tienen obligaciones o derechos de esta naturaleza.

## **8. REPORTE ANALÍTICO DEL ACTIVO**

En ejercicio se cuenta con un saldo inicial de \$ 91,542,997 y un saldo final de \$ 813,598,253 por lo que se tiene una variación en el activo de \$722,055,256

## **9. FIDEICOMISO, MANDATOS Y ANÁLOGOS**

La Universidad Politécnica de Aguascalientes no cuenta con Fideicomisos, Mandatos y Contratos Análogos al 31 de diciembre de 2021, por lo que no es necesario la utilización del lineamiento emitido para tal efecto.

## **10. REPORTE DE RECAUDACION**

Análisis de la Recaudación por el periodo del 01 de enero al 31 de diciembre de 2021, se tuvieron ingresos contables y presupuestales por \$104,658,425.

El análisis de los ingresos y la proyección quedo de la siguiente manera:

INGRESOS	LEY DE INGRESOS ESTIMADA	RECAUDACION A DICIEMBRE 2021	AVANCE RECAUDACION
PRODUCTOS	1,028,160	433,824	42.19%
VENTA DE BIENES Y SERVICIOS	45,333,840	40,795,339	89.98%
OTROS INGRESOS		310	100%
TRANSFERENCIAS, ASIGNACIONES, SUBSIDIOS	54,000,000	63,428,952	117.46%
<b>TOTAL DE INGRESOS</b>	<b>100,362,000</b>	<b>104,658,425</b>	<b>104.28%</b>

## **11. INFORMACION SOBRE LA DEUDA Y EL REPORTE ANALITICO DE LA DEUDA**

No existe registro de la deuda pública, sus pasivos se componen exclusivamente de deudas con posible finiquito en menos de un año y las provisiones de laudos y obligaciones laborales futuras.

## **12. CALIFICACIONES OTORGADAS**

No una calificación financiera otorgada a la Universidad Politécnica del Estado de Aguascalientes, derivado a que esta solamente se otorga al estado.

### **13. PROCESO DE MEJORA**

La Ley General de Contabilidad Gubernamental nos establece una implementación progresiva de las obligaciones que adquiere el ente público. Dicha progresividad se ve reflejada en las disposiciones transitorias de dicha ley.

El conjunto de disposiciones transitorias se concibió como una estrategia para lograr una adecuada contabilidad gubernamental y, en ese lapso, coordinar los momentos en los que el CONAC expide las normas complementarias de la ley, los pasos que tienen que seguir los entes públicos y el desarrollo de la herramienta tecnológica a través de la cual se aplicarán los nuevos sistemas contables para la generación de reportes en tiempo real.

La contabilidad gubernamental debe producir oportunamente datos confiables, relevantes, completos y pertinentes, esto es, información que oriente los procesos gubernamentales, desde la perspectiva de la gestión financiera y el desempeño, de la fiscalización superior.

Por ello, la expectativa es que la ejecución de la Ley propicie las condiciones adecuadas para la correcta decisión en términos de inversiones o de toma de riesgos, y en los asuntos y procesos de carácter estratégico, profesional y organizacional del aparato gubernamental.

Como se puede apreciar, el contenido y los efectos de la aplicación de esta Ley van más allá de consideraciones estrictamente contables; en realidad, tienen implicaciones directas con la gestión gubernamental misma, ya que la información contable podrá dar pie a una situación en la que, la identificación de los costos de los programas y las políticas públicas, sea más clara y confiable para todos los usuarios y sectores involucrados.

### **14. INFORMACION POR SEGMENTOS**

No existe información por segmentos derivado a que no es necesario manejarlo por centros de costos.

### **15. EVENTOS POSTERIORES AL CIERRE**

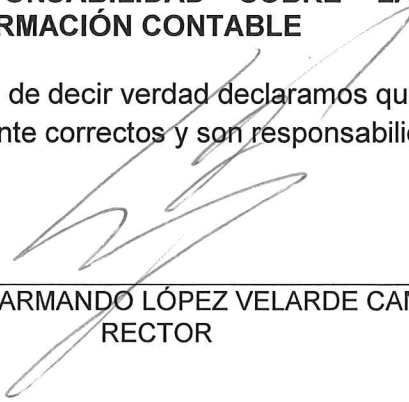
Al cierre de diciembre de 2021 no se tienen eventos que reportar

### **16. PARTES RELACIONADAS**

No existen partes relacionadas que pudieran ejercer influencia significativa sobre la toma de decisiones financieras y operativas.


### **17. RESPONSABILIDAD SOBRE LA PRESENTACIÓN RAZONABLE DE LA INFORMACIÓN CONTABLE**

Bajo protesta de decir verdad declaramos que los Estados Financieros y sus notas, son razonablemente correctos y son responsabilidad del emisor.



---

DR. JESÚS ARMANDO LÓPEZ VELARDE CAMPA  
RECTOR



---

L.A.E. HECTOR MORA LEGASPI  
SECRETARIO ADMINISTRATIVO

**UNIVERSIDAD POLITÉCNICA DE AGUASCALIENTES  
AGUASCALIENTES**

**Estado Analítico del Activo**

**Del 01/ene./2021 al 31/dic./2021**

(Cifras en Pesos)

Fecha y 31/ene./2022

hora de Impresión 07:02 p. m.

Usu: mlozano

Rep: rptEstadoAnalíticoDeActivosYPasivos\_R

Concepto	Saldo Inicial	Cargos del periodo	Abonos del periodo	Saldo Final	Variación del Periodo
<b>ACTIVO</b>	<b>\$91,542,997.31</b>	<b>\$851,276,677.83</b>	<b>\$129,220,766.36</b>	<b>\$813,598,908.78</b>	<b>\$722,055,911.47</b>
<b>ACTIVO CIRCULANTE</b>	<b>\$28,730,446.30</b>	<b>\$339,089,181.27</b>	<b>\$335,721,851.03</b>	<b>\$32,097,776.54</b>	<b>\$3,367,330.24</b>
EFFECTIVO Y EQUIVALENTES	\$28,615,968.23	\$232,792,344.27	\$229,402,991.01	\$32,005,321.49	\$3,389,353.26
DERECHOS A RECIBIR EFFECTIVO O EQUIVALENTES	\$57,839.09	\$106,271,683.22	\$106,237,067.26	\$92,455.05	\$34,615.96
DERECHOS A RECIBIR BIENES O SERVICIOS	\$0.00	\$0.00	\$0.00	\$0.00	\$0.00
INVENTARIOS	\$0.00	\$0.00	\$0.00	\$0.00	\$0.00
ALMACENES	\$56,638.98	\$25,153.78	\$81,792.76	\$0.00	-\$56,638.98
ESTIMACIÓN POR PÉRDIDA O DETERIORO DE ACTIVOS CIRCULANTES	\$0.00	\$0.00	\$0.00	\$0.00	\$0.00
OTROS ACTIVOS CIRCULANTES	\$0.00	\$0.00	\$0.00	\$0.00	\$0.00
<b>ACTIVO NO CIRCULANTE</b>	<b>\$62,812,551.01</b>	<b>\$512,187,496.56</b>	<b>-\$206,501,084.67</b>	<b>\$781,501,132.24</b>	<b>\$718,688,581.23</b>
INVERSIONES FINANCIERAS A LARGO PLAZO	\$0.00	\$0.00	\$0.00	\$0.00	\$0.00
DERECHOS A RECIBIR EFFECTIVO O EQUIVALENTES A LARGO PLAZO	\$0.00	\$0.00	\$0.00	\$0.00	\$0.00
BIENES INMUEBLES, INFRAESTRUCTURA Y CONSTRUCCIONES EN PROCESO	\$208,032,545.16	\$560,979,189.13	\$14,961,167.17	\$754,050,567.12	\$546,018,021.96
BIENES MUEBLES	\$70,550,210.86	-\$40,730,955.11	\$288,242.17	\$29,531,013.58	-\$41,019,197.28
ACTIVOS INTANGIBLES	\$8,926,531.72	-\$8,348,973.46	\$0.01	\$577,558.25	-\$8,348,973.47
DEPRECIACIÓN, DETERIORO Y AMORTIZACIÓN ACUMULADA DE BIENES	-\$226,496,736.73	\$288,236.00	-\$221,750,494.02	-\$4,458,006.71	\$222,038,730.02
ACTIVOS DIFERIDOS	\$0.00	\$0.00	\$0.00	\$0.00	\$0.00
ESTIMACIÓN POR PÉRDIDA O DETERIORO DE ACTIVOS NO CIRCULANTES	\$0.00	\$0.00	\$0.00	\$0.00	\$0.00
OTROS ACTIVOS NO CIRCULANTES	\$1,800,000.00	\$0.00	\$0.00	\$1,800,000.00	\$0.00

"Bajo protesta de decir verdad declaramos que los Estados Financieros y sus notas, son razonablemente correctos y son responsabilidad del emisor".

DR. JESUS ARMANDO LÓPEZ VELARDE CAMPA

RECTOR

LAE. HECTOR MORA LEGASPI

SECRETARIO ADMINISTRATIVO

**UNIVERSIDAD POLITÉCNICA DE AGUASCALIENTES**  
**AGUASCALIENTES**

**Estado Analítico de la Deuda y Otros Pasivos**

**Del 01/ene./2021 Al 31/dic./2021**

(Cifras en Pesos)

Fecha y 31/ene./2022

hora de Impresión 07:02 p. m.

Usu: mlozano

Rep: rptEstadoAnalíticoDeudaYPasivos

Denominación de las Deudas	Moneda de Contratación	Institución o País Acreedor	Saldo Inicial del Periodo	Saldo Final del Periodo
<b>DEUDA PÚBLICA</b>				
<b>Corto Plazo</b>				
<b>Deuda Interna</b>				
Instituciones de Crédito	Peso	México	\$0.00	\$0.00
Títulos y Valores	Peso	México	\$0.00	\$0.00
Arrendamientos Financieros	Peso	México	\$0.00	\$0.00
<b>Deuda Externa</b>				
Organismos Financieros Internacionales	Peso	México	\$0.00	\$0.00
Deuda Bilateral	Peso	México	\$0.00	\$0.00
Títulos y Valores	Peso	México	\$0.00	\$0.00
Arrendamientos Financieros	Peso	México	\$0.00	\$0.00
<b>Subtotal de Deuda Pública a Corto Plazo</b>	<b>Peso</b>	<b>México</b>	<b>\$0.00</b>	<b>\$0.00</b>
<b>Largo Plazo</b>				
<b>Deuda Interna</b>				
Instituciones de Crédito	Peso	México	\$0.00	\$0.00
Títulos y Valores	Peso	México	\$0.00	\$0.00
Arrendamientos Financieros	Peso	México	\$0.00	\$0.00
<b>Deuda Externa</b>				
Organismos Financieros Internacionales	Peso	México	\$0.00	\$0.00
Deuda Bilateral	Peso	México	\$0.00	\$0.00
Títulos y Valores	Peso	México	\$0.00	\$0.00
Arrendamientos Financieros	Peso	México	\$0.00	\$0.00
<b>Subtotal de Deuda Pública a Largo Plazo</b>	<b>Peso</b>	<b>México</b>	<b>\$0.00</b>	<b>\$0.00</b>
<b>Total de Otros Pasivos</b>	<b>Peso</b>	<b>México</b>	<b>\$8,450,426.16</b>	<b>\$11,088,246.33</b>
<b>Total de Deuda Pública y Otros Pasivos</b>	<b>Peso</b>	<b>México</b>	<b>\$8,450,426.16</b>	<b>\$11,088,246.33</b>

# UNIVERSIDAD POLITÉCNICA DE AGUASCALIENTES AGUASCALIENTES

## Estado Analítico de la Deuda y Otros Pasivos

Del 01/ene./2021 Al 31/dic./2021

(Cifras en Pesos)

Fecha y 31/ene./2022

hora de Impresión 07:02 p. m.

Usu: mlozano

Rep: rptEstadoAnalíticoDeudaYPasivos

Denominación de las Deudas	Moneda de Contratación	Institución o País Acreedor	Saldo Inicial del Periodo	Saldo Final del Periodo
DEUDA PÚBLICA				

"Bajo protesta de decir verdad declaramos que los Estados Financieros y sus notas, son razonablemente correctos y son responsabilidad del emisor".

DR. JESÚS ARMANDO LÓPEZ VELARDE CAMPA  
RECTOR

LAE. HECTOR MORA LEGASPI  
SECRETARIO ADMINISTRATIVO



**UNIVERSIDAD POLITÉCNICA  
DE AGUASCALIENTES**

# INFORMACIÓN PRESUPUESTARIA

CUENTA PÚBLICA 2021

UNIVERSIDAD POLITÉCNICA DE AGUASCALIENTES  
AGUASCALIENTES

## Estado Analítico de Ingresos

Del 01/ene./2021 Al 31/dic./2021

Utr: mlozano

Rep: rptEstadoPresupuestoIngresosRB\_CP\_2019

Fecha y 31/ene./2022

hora de Impresión 07:03 p. m.

Rubro de Ingresos	Ingreso					Diferencia (6=5-1)
	Estimado	Ampliaciones y Reducciones	Modificado	Devengado	Recaudado	
	(1)	(2)	(3=1+2)	(4)	(5)	
IMPUESTOS	\$0.00	\$0.00	\$0.00	\$0.00	\$0.00	0.00
CUOTAS Y APORTACIONES DE SEGURIDAD SOCIAL	\$0.00	\$0.00	\$0.00	\$0.00	\$0.00	0.00
CONTRIBUCIONES DE MEJORAS	\$0.00	\$0.00	\$0.00	\$0.00	\$0.00	0.00
DERECHOS	\$0.00	\$0.00	\$0.00	\$0.00	\$0.00	0.00
PRODUCTOS	\$1,028,160.00	\$0.00	\$1,028,160.00	\$433,824.59	\$433,824.59	-594,335.41
APROVECHAMIENTOS	\$0.00	\$0.00	\$0.00	\$0.00	\$0.00	0.00
INGRESOS POR VENTA DE BIENES, PRESTACIÓN DE SERVICIOS Y OTROS	\$45,333,840.00	\$0.00	\$45,333,840.00	\$40,795,339.12	\$40,703,473.73	-4,630,366.27
PARTICIPACIONES, APORTACIONES, CONVENIOS, INCENTIVOS DERIVADOS	\$0.00	\$0.00	\$0.00	\$0.00	\$0.00	0.00
TRANSFERENCIAS, ASIGNACIONES, SUBSIDIOS Y SUBVENCIONES, Y PRODUCTOS	\$54,000,000.00	\$9,020,912.98	\$63,020,912.98	\$63,428,952.62	\$63,428,951.78	9,428,951.78
INGRESOS DERIVADOS DE FINANCIAMIENTOS	\$0.00	\$320,449.00	\$320,449.00	\$0.00	\$0.00	0.00
<b>Total</b>	<b>\$100,362,000.00</b>	<b>\$9,341,361.98</b>	<b>\$109,703,361.98</b>	<b>\$104,658,116.33</b>	<b>\$104,566,250.10</b>	
<b>Ingresos Excedentes</b>						<b>4,204,250.10</b>

Estado Analítico de Ingresos por Fuente de Financiamiento	Ingreso					Diferencia (6=5-1)
	Estimado	Ampliaciones / Reducciones	Modificado	Devengado	Recaudado	
	(1)	(2)	(3=1+2)	(4)	(5)	
<b>Ingresos del Poder Ejecutivo Federal o Estatal y de los Municipios</b>						
IMPUESTOS	\$0.00	\$0.00	\$0.00	\$0.00	\$0.00	0.00
CUOTAS Y APORTACIONES DE SEGURIDAD SOCIAL	\$0.00	\$0.00	\$0.00	\$0.00	\$0.00	0.00
CONTRIBUCIONES DE MEJORAS	\$0.00	\$0.00	\$0.00	\$0.00	\$0.00	0.00
DERECHOS	\$0.00	\$0.00	\$0.00	\$0.00	\$0.00	0.00
PRODUCTOS	\$0.00	\$0.00	\$0.00	\$0.00	\$0.00	0.00
APROVECHAMIENTOS	\$0.00	\$0.00	\$0.00	\$0.00	\$0.00	0.00
PARTICIPACIONES, APORTACIONES, CONVENIOS, INCENTIVOS DERIVADOS	\$0.00	\$0.00	\$0.00	\$0.00	\$0.00	0.00
TRANSFERENCIAS, ASIGNACIONES, SUBSIDIOS Y SUBVENCIONES	\$0.00	\$0.00	\$0.00	\$0.00	\$0.00	0.00
<b>Ingresos de los Entes Públicos de los Poderes Legislativo y Judicial, de los Órganos Autónomos y del Sector Paraestatal o Paramunicipal, así como de las Empresas Productivas del Estado</b>						
CUOTAS Y APORTACIONES DE SEGURIDAD SOCIAL	\$0.00	\$0.00	\$0.00	\$0.00	\$0.00	0.00
PRODUCTOS	\$1,028,160.00	\$0.00	\$1,028,160.00	\$433,824.59	\$433,824.59	-594,335.41
INGRESOS POR VENTA DE BIENES, PRESTACIÓN DE SERVICIOS Y OTROS	\$45,333,840.00	\$0.00	\$45,333,840.00	\$40,795,339.12	\$40,703,473.73	-4,630,366.27
TRANSFERENCIAS, ASIGNACIONES, SUBSIDIOS Y SUBVENCIONES	\$54,000,000.00	\$9,020,912.98	\$63,020,912.98	\$63,428,952.62	\$63,428,951.78	9,428,951.78
<b>Ingresos Derivados de Financiamiento</b>						
INGRESOS DERIVADOS DE FINANCIAMIENTOS	\$0.00	\$320,449.00	\$320,449.00	\$0.00	\$0.00	0.00
<b>Total</b>	<b>\$100,362,000.00</b>	<b>\$9,341,361.98</b>	<b>\$109,703,361.98</b>	<b>\$104,658,116.33</b>	<b>\$104,566,250.10</b>	
<b>Ingresos Excedentes</b>						<b>4,204,250.10</b>

# UNIVERSIDAD POLITÉCNICA DE AGUASCALIENTES AGUASCALIENTES

## Estado Analítico del Ejercicio del Presupuesto de Egresos

Clasificación Administrativa  
| Del 01/ene./2021 Al 31/dic./2021

Fecha y 31/ene./2022

hora de Impresión 07:04 p. m.

Usu: mlozano

Rep: rptEstadoPresupuestoEgresos-UA3

Concepto	Egresos					Subejercicio
	Aprobado	Ampliaciones / (Reducciones)	Modificado	Devengado	Pagado	
	1	2	3=(1+2)	4	5	
<b>Sin Ramo/Dependencia</b>						<b>6 = ( 3 - 4 )</b>
Rectoría	\$5,694,900.00	-\$718,710.29	\$4,976,189.71	\$4,696,016.69	\$4,673,997.86	\$280,173.02
Secretaría Académica	\$56,338,600.00	\$2,896,131.28	\$59,234,731.28	\$58,832,237.56	\$58,553,828.48	\$402,493.72
Secretaría Administrativa	\$18,232,600.00	\$6,739,878.78	\$24,972,478.78	\$23,443,320.50	\$19,893,724.09	\$1,529,158.28
Dirección de Planeación	\$7,522,600.00	\$892,783.68	\$8,415,383.68	\$7,633,225.97	\$7,502,782.57	\$782,157.71
Dirección de Vinculación	\$12,573,300.00	-\$468,721.47	\$12,104,578.53	\$9,311,237.17	\$9,286,015.39	\$2,793,341.36
<b>Sin Ramo/Dependencia</b>	<b>\$100,362,000.00</b>	<b>\$9,341,361.98</b>	<b>\$109,703,361.98</b>	<b>\$103,916,037.89</b>	<b>\$99,910,348.39</b>	<b>\$5,787,324.09</b>
<b>Total del Gasto</b>	<b>\$100,362,000.00</b>	<b>\$9,341,361.98</b>	<b>\$109,703,361.98</b>	<b>\$103,916,037.89</b>	<b>\$99,910,348.39</b>	<b>\$5,787,324.09</b>

# UNIVERSIDAD POLITÉCNICA DE AGUASCALIENTES AGUASCALIENTES

## Estado Analítico del Ejercicio del Presupuesto de Egresos

### Clasificación Económica (por Tipo de Gasto)

| Del 01/ene./2021 Al 31/dic./2021

Fecha y 31/ene./2022

hora de Impresión 07:05 p. m.

Usu: mlozano

Rep: rptEstadoPresupuestoEgresos\_CL2

Concepto	Egresos					
	Aprobado	Ampliaciones / (Reducciones)	Modificado	Devengado	Pagado	Subejercicio
	1	2	3=(1+2)	4	5	6 = ( 3 - 4 )
Gasto Corriente	\$98,190,300.00	\$9,341,011.90	\$107,531,311.90	\$102,217,353.47	\$98,263,834.37	\$5,313,958.43
Gasto de Capital	\$2,155,000.00	\$350.08	\$2,155,350.08	\$1,682,107.23	\$1,630,538.01	\$473,242.85
Amortización de la deuda y disminución de pasivos	\$0.00	\$0.00	\$0.00	\$0.00	\$0.00	\$0.00
Pensiones y Jubilaciones	\$16,700.00	\$0.00	\$16,700.00	\$16,577.19	\$15,976.01	\$122.81
Participaciones	\$0.00	\$0.00	\$0.00	\$0.00	\$0.00	\$0.00
<b>Total del Gasto</b>	<b>\$100,362,000.00</b>	<b>\$9,341,361.98</b>	<b>\$109,703,361.98</b>	<b>\$103,916,037.89</b>	<b>\$99,910,348.39</b>	<b>\$5,787,324.09</b>

# UNIVERSIDAD POLITÉCNICA DE AGUASCALIENTES AGUASCALIENTES

## Estado Analítico del Ejercicio del Presupuesto de Egresos

### Clasificación por Objeto del Gasto (Capítulo y Concepto)

Del 01/ene./2021 Al 31/dic./2021

Fecha y 31/ene./2022

hora de Impresión 07:06 p. m.

Usu: mlozano

Rep: rptEstadoPresupuestoEgresos\_CP\_CTO

Concepto	Egresos					
	Aprobado	Ampliaciones / (Reducciones)	Modificado	Devengado	Pagado	Subejercicio
	1	2	3=(1+2)	4	5	6 = ( 3 - 4 )
<b>SERVICIOS PERSONALES</b>	<b>\$67,176,200.00</b>	<b>\$8,010,364.00</b>	<b>\$75,186,564.00</b>	<b>\$75,186,564.00</b>	<b>\$72,913,922.10</b>	<b>\$0.00</b>
REMUNERACIONES AL PERSONAL DE CARÁCTER PERMANENTE	\$20,340,400.00	\$1,112,139.46	\$21,452,539.46	\$21,452,539.46	\$21,452,539.46	\$0.00
REMUNERACIONES AL PERSONAL DE CARÁCTER TRANSITORIO	\$19,035,100.00	\$3,765,546.20	\$22,800,646.20	\$22,800,646.20	\$22,800,646.20	\$0.00
REMUNERACIONES ADICIONALES Y ESPECIALES	\$14,300,900.00	\$3,961,381.26	\$18,262,281.26	\$18,262,281.26	\$18,262,281.26	\$0.00
SEGURIDAD SOCIAL	\$9,480,000.00	\$540,482.20	\$10,020,482.20	\$10,020,482.20	\$9,824,309.27	\$0.00
OTRAS PRESTACIONES SOCIALES Y ECONÓMICAS	\$515,600.00	\$2,135,014.88	\$2,650,614.88	\$2,650,614.88	\$574,145.91	\$0.00
PREVISIONES	\$3,504,200.00	-\$3,504,200.00	\$0.00	\$0.00	\$0.00	\$0.00
PAGO DE ESTÍMULOS A SERVIDORES PÚBLICOS	\$0.00	\$0.00	\$0.00	\$0.00	\$0.00	\$0.00
<b>MATERIALES Y SUMINISTROS</b>	<b>\$5,181,000.00</b>	<b>\$648,533.28</b>	<b>\$5,829,533.28</b>	<b>\$5,305,600.91</b>	<b>\$4,596,235.03</b>	<b>\$523,932.37</b>
MATERIALES DE ADMINISTRACIÓN, EMISIÓN DE DOCUMENTOS Y ARTÍCULOS OFICIALES	\$3,461,400.00	-\$37,446.84	\$3,423,953.16	\$3,207,774.38	\$2,887,466.27	\$216,178.78
ALIMENTOS Y UTENSILIOS	\$352,800.00	-\$31,998.25	\$320,801.75	\$263,682.37	\$263,682.37	\$57,119.38
MATERIAS PRIMAS Y MATERIALES DE PRODUCCIÓN Y COMERCIALIZACIÓN	\$79,200.00	-\$47,438.70	\$31,761.30	\$0.00	\$0.00	\$31,761.30
MATERIALES Y ARTÍCULOS DE CONSTRUCCIÓN Y DE REPARACIÓN	\$326,200.00	\$329,503.90	\$655,703.90	\$614,956.90	\$454,984.63	\$40,747.00
PRODUCTOS QUÍMICOS, FARMACÉUTICOS Y DE LABORATORIO	\$122,900.00	\$91,063.68	\$213,963.68	\$202,743.21	\$152,749.21	\$11,220.47
COMBUSTIBLES, LUBRICANTES Y ADITIVOS	\$459,000.00	-\$51,590.27	\$407,409.73	\$313,961.35	\$313,961.35	\$93,448.38
VESTUARIO, BLANCOS, PRENDAS DE PROTECCIÓN Y ARTÍCULOS DEPORTIVOS	\$222,200.00	-\$23,124.67	\$199,075.33	\$152,574.41	\$81,033.33	\$46,500.92
MATERIALES Y SUMINISTROS PARA SEGURIDAD	\$0.00	\$0.00	\$0.00	\$0.00	\$0.00	\$0.00
HERRAMIENTAS, REFACCIONES Y ACCESORIOS MENORES	\$157,300.00	\$419,564.43	\$576,864.43	\$549,908.29	\$442,357.87	\$26,956.14
<b>SERVICIOS GENERALES</b>	<b>\$18,956,600.00</b>	<b>-\$732,475.61</b>	<b>\$18,224,124.39</b>	<b>\$16,168,189.07</b>	<b>\$15,196,677.75</b>	<b>\$2,055,935.32</b>
SERVICIOS BÁSICOS	\$3,105,500.00	-\$1,133,783.27	\$1,971,716.73	\$1,907,735.94	\$1,885,179.93	\$63,980.79
SERVICIOS DE ARRENDAMIENTO	\$559,800.00	\$81,793.52	\$641,593.52	\$535,915.08	\$525,649.08	\$105,678.44
SERVICIOS PROFESIONALES, CIENTÍFICOS, TÉCNICOS Y OTROS SERVICIOS	\$3,954,500.00	\$483,719.49	\$4,438,219.49	\$4,199,120.45	\$4,014,972.03	\$239,099.04
SERVICIOS FINANCIEROS, BANCARIOS Y COMERCIALES	\$783,300.00	-\$40,727.49	\$742,572.51	\$706,022.29	\$706,022.29	\$36,550.22
SERVICIOS DE INSTALACIÓN, REPARACIÓN, MANTENIMIENTO Y CONSERVACIÓN	\$5,932,400.00	-\$160,429.15	\$5,771,970.85	\$5,052,932.21	\$4,334,391.32	\$719,038.64
SERVICIOS DE COMUNICACIÓN SOCIAL Y PUBLICIDAD	\$183,900.00	-\$17,043.10	\$166,856.90	\$140,508.31	\$140,508.31	\$26,348.59
SERVICIOS DE TRASLADO Y VIÁTICOS	\$1,205,000.00	-\$678,147.66	\$526,852.34	\$159,643.03	\$159,643.03	\$367,209.31
SERVICIOS OFICIALES	\$1,408,300.00	\$294,432.08	\$1,702,732.08	\$1,342,592.64	\$1,306,592.64	\$360,139.44
OTROS SERVICIOS GENERALES	\$1,823,900.00	\$437,709.97	\$2,261,609.97	\$2,123,719.12	\$2,123,719.12	\$137,890.85
<b>TRANSFERENCIAS, ASIGNACIONES, SUBSIDIOS Y OTRAS AYUDAS</b>	<b>\$6,893,200.00</b>	<b>\$1,105,036.16</b>	<b>\$7,998,236.16</b>	<b>\$5,573,576.68</b>	<b>\$5,572,975.50</b>	<b>\$2,424,659.48</b>

# UNIVERSIDAD POLITÉCNICA DE AGUASCALIENTES AGUASCALIENTES

## Estado Analítico del Ejercicio del Presupuesto de Egresos

### Clasificación por Objeto del Gasto (Capítulo y Concepto)

Del 01/ene./2021 Al 31/dic./2021

Fecha y 31/ene./2022

hora de Impresión 07:06 p. m.

Usu: mlozano

Rep: rptEstadoPresupuestoEgresos\_CP\_CTO

Concepto	Egresos					
	Aprobado	Ampliaciones / (Reducciones)	Modificado	Devengado	Pagado	Subejercicio
	1	2	3=(1+2)	4	5	6 = ( 3 - 4 )
TRANSFERENCIAS INTERNAS Y ASIGNACIONES AL SECTOR PÚBLICO	\$0.00	\$0.00	\$0.00	\$0.00	\$0.00	\$0.00
TRANSFERENCIAS AL RESTO DEL SECTOR PÚBLICO	\$0.00	\$0.00	\$0.00	\$0.00	\$0.00	\$0.00
SUBSIDIOS Y SUBVENCIONES	\$0.00	\$0.00	\$0.00	\$0.00	\$0.00	\$0.00
AYUDAS SOCIALES	\$6,876,500.00	\$1,009,648.00	\$7,886,148.00	\$5,461,611.33	\$5,461,611.33	\$2,424,536.67
PENSIONES Y JUBILACIONES	\$16,700.00	\$0.00	\$16,700.00	\$16,577.19	\$15,976.01	\$122.31
TRANSFERENCIAS A FIDEICOMISOS, MANDATOS Y OTROS ANÁLOGOS	\$0.00	\$0.00	\$0.00	\$0.00	\$0.00	\$0.00
TRANSFERENCIAS A LA SEGURIDAD SOCIAL	\$0.00	\$0.00	\$0.00	\$0.00	\$0.00	\$0.00
DONATIVOS	\$0.00	\$0.00	\$0.00	\$0.00	\$0.00	\$0.00
TRANSFERENCIAS AL EXTERIOR	\$0.00	\$95,388.16	\$95,388.16	\$95,388.16	\$95,388.16	\$0.00
<b>BIENES MUEBLES, INMUEBLES E INTANGIBLES</b>	<b>\$2,155,000.00</b>	<b>\$350.08</b>	<b>\$2,155,350.08</b>	<b>\$1,682,107.23</b>	<b>\$1,630,538.01</b>	<b>\$473,242.85</b>
MOBILIARIO Y EQUIPO DE ADMINISTRACIÓN	\$190,000.00	\$741,956.01	\$931,956.01	\$645,039.77	\$602,896.97	\$286,916.24
MOBILIARIO Y EQUIPO EDUCACIONAL Y RECREATIVO	\$0.00	\$139,618.58	\$139,618.58	\$131,116.31	\$131,116.31	\$8,502.27
EQUIPO E INSTRUMENTAL MÉDICO Y DE LABORATORIO	\$0.00	\$0.00	\$0.00	\$0.00	\$0.00	\$0.00
VEHÍCULOS Y EQUIPO DE TRANSPORTE	\$0.00	\$731,912.00	\$731,912.00	\$721,334.00	\$721,334.00	\$10,578.00
EQUIPO DE DEFENSA Y SEGURIDAD	\$0.00	\$0.00	\$0.00	\$0.00	\$0.00	\$0.00
MAQUINARIA, OTROS EQUIPOS Y HERRAMIENTAS	\$50,000.00	\$145,101.30	\$195,101.30	\$172,196.16	\$162,769.74	\$22,905.14
ACTIVOS BIOLÓGICOS	\$0.00	\$0.00	\$0.00	\$0.00	\$0.00	\$0.00
BIENES INMUEBLES	\$0.00	\$0.00	\$0.00	\$0.00	\$0.00	\$0.00
ACTIVOS INTANGIBLES	\$1,915,000.00	-\$1,758,237.81	\$156,762.19	\$12,420.99	\$12,420.99	\$144,341.20
<b>INVERSION PUBLICA</b>	<b>\$0.00</b>	<b>\$0.00</b>	<b>\$0.00</b>	<b>\$0.00</b>	<b>\$0.00</b>	<b>\$0.00</b>
OBRA PÚBLICA EN BIENES DE DOMINIO PÚBLICO	\$0.00	\$0.00	\$0.00	\$0.00	\$0.00	\$0.00
OBRA PÚBLICA EN BIENES PROPIOS	\$0.00	\$0.00	\$0.00	\$0.00	\$0.00	\$0.00
PROYECTOS PRODUCTIVOS Y ACCIONES DE FOMENTO	\$0.00	\$0.00	\$0.00	\$0.00	\$0.00	\$0.00
<b>INVERSIONES FINANCIERAS Y OTRAS PROVISIONES</b>	<b>\$0.00</b>	<b>\$309,554.07</b>	<b>\$309,554.07</b>	<b>\$0.00</b>	<b>\$0.00</b>	<b>\$309,554.07</b>
INVERSIONES PARA EL FOMENTO DE ACTIVIDADES PRODUCTIVAS	\$0.00	\$0.00	\$0.00	\$0.00	\$0.00	\$0.00
ACCIONES Y PARTICIPACIONES DE CAPITAL	\$0.00	\$0.00	\$0.00	\$0.00	\$0.00	\$0.00
COMPRA DE TÍTULOS Y VALORES	\$0.00	\$0.00	\$0.00	\$0.00	\$0.00	\$0.00
CONCESIÓN DE PRÉSTAMOS	\$0.00	\$0.00	\$0.00	\$0.00	\$0.00	\$0.00
INVERSIONES EN FIDEICOMISOS, MANDATOS Y OTROS ANÁLOGOS	\$0.00	\$0.00	\$0.00	\$0.00	\$0.00	\$0.00
OTRAS INVERSIONES FINANCIERAS	\$0.00	\$0.00	\$0.00	\$0.00	\$0.00	\$0.00
PROVISIONES PARA CONTINGENCIAS Y OTRAS EROGACIONES ESPECIALES	\$0.00	\$309,554.07	\$309,554.07	\$0.00	\$0.00	\$309,554.07
<b>PARTICIPACIONES Y APORTACIONES</b>	<b>\$0.00</b>	<b>\$0.00</b>	<b>\$0.00</b>	<b>\$0.00</b>	<b>\$0.00</b>	<b>\$0.00</b>
PARTICIPACIONES	\$0.00	\$0.00	\$0.00	\$0.00	\$0.00	\$0.00
APORTACIONES	\$0.00	\$0.00	\$0.00	\$0.00	\$0.00	\$0.00

# UNIVERSIDAD POLITÉCNICA DE AGUASCALIENTES AGUASCALIENTES

## Estado Analítico del Ejercicio del Presupuesto de Egresos Clasificación por Objeto del Gasto (Capítulo y Concepto) | Del 01/ene./2021 Al 31/dic./2021

Usr: mlozano  
Rep: rptEstadoPresupuestoEgresos\_CP\_CTO

Fecha y 31/ene./2022  
hora de Impresión 07:06 p. m.

Concepto	Egresos					
	Aprobado	Ampliaciones / (Reducciones)	Modificado	Devengado	Pagado	Subejercicio
	1	2	3=(1+2)	4	5	6 = ( 3 - 4 )
CONVENIOS	\$0.00	\$0.00	\$0.00	\$0.00	\$0.00	\$0.00
<b>DEUDA PUBLICA</b>	<b>\$0.00</b>	<b>\$0.00</b>	<b>\$0.00</b>	<b>\$0.00</b>	<b>\$0.00</b>	<b>\$0.00</b>
AMORTIZACIÓN DE LA DEUDA PÚBLICA	\$0.00	\$0.00	\$0.00	\$0.00	\$0.00	\$0.00
INTERESES DE LA DEUDA PÚBLICA	\$0.00	\$0.00	\$0.00	\$0.00	\$0.00	\$0.00
COMISIONES DE LA DEUDA PÚBLICA	\$0.00	\$0.00	\$0.00	\$0.00	\$0.00	\$0.00
GASTO DE LA DEUDA PÚBLICA	\$0.00	\$0.00	\$0.00	\$0.00	\$0.00	\$0.00
COSTOS POR COBERTURAS	\$0.00	\$0.00	\$0.00	\$0.00	\$0.00	\$0.00
APOYOS FINANCIEROS	\$0.00	\$0.00	\$0.00	\$0.00	\$0.00	\$0.00
ADEUDOS DE EJERCICIOS FISCALES ANTERIORES (ADEFAS)	\$0.00	\$0.00	\$0.00	\$0.00	\$0.00	\$0.00
<b>Total del Gasto</b>	<b>\$100,362,000.00</b>	<b>\$9,341,361.98</b>	<b>\$109,703,361.98</b>	<b>\$103,916,037.89</b>	<b>\$99,910,348.39</b>	<b>\$5,787,324.09</b>

# UNIVERSIDAD POLITÉCNICA DE AGUASCALIENTES AGUASCALIENTES

## Estado Analítico del Ejercicio del Presupuesto de Egresos

### Clasificación Funcional (Finalidad y Función)

Del 01/ene./2021 Al 31/dic./2021

Fecha y 31/ene./2022

hora de Impresión 07:05 p. m.

Utr: mlozano

Rep: rptEstadoPresupuestoEgresos\_FN3

Concepto	Egresos					
	Aprobado	Ampliaciones / (Reducciones)	Modificado	Devengado	Pagado	Subejercicio
	1	2	3=(1+2)	4	5	6 = ( 3 - 4 )
<b>GOBIERNO</b>	\$0.00	\$0.00	\$0.00	\$0.00	\$0.00	\$0.00
LEGISLACIÓN	\$0.00	\$0.00	\$0.00	\$0.00	\$0.00	\$0.00
JUSTICIA	\$0.00	\$0.00	\$0.00	\$0.00	\$0.00	\$0.00
COORDINACIÓN DE LA POLÍTICA DE GOBIERNO	\$0.00	\$0.00	\$0.00	\$0.00	\$0.00	\$0.00
RELACIONES EXTERIORES	\$0.00	\$0.00	\$0.00	\$0.00	\$0.00	\$0.00
ASUNTOS FINANCIEROS Y HACENDARIOS	\$0.00	\$0.00	\$0.00	\$0.00	\$0.00	\$0.00
SEGURIDAD NACIONAL	\$0.00	\$0.00	\$0.00	\$0.00	\$0.00	\$0.00
ASUNTOS DE ORDEN PÚBLICO Y DE SEGURIDAD INTERIOR	\$0.00	\$0.00	\$0.00	\$0.00	\$0.00	\$0.00
OTROS SERVICIOS GENERALES	\$0.00	\$0.00	\$0.00	\$0.00	\$0.00	\$0.00
<b>DESARROLLO SOCIAL</b>	\$100,362,000.00	\$9,064,310.67	\$109,426,310.67	\$103,638,986.58	\$99,633,297.08	\$5,787,324.09
PROTECCIÓN AMBIENTAL	\$0.00	\$0.00	\$0.00	\$0.00	\$0.00	\$0.00
VIVIENDA Y SERVICIOS A LA COMUNIDAD	\$0.00	\$0.00	\$0.00	\$0.00	\$0.00	\$0.00
SALUD	\$0.00	\$0.00	\$0.00	\$0.00	\$0.00	\$0.00
RECREACIÓN, CULTURA Y OTRAS MANIFESTACIONES SOCIALES	\$0.00	\$0.00	\$0.00	\$0.00	\$0.00	\$0.00
EDUCACIÓN	\$100,362,000.00	\$9,064,310.67	\$109,426,310.67	\$103,638,986.58	\$99,633,297.08	\$5,787,324.09
PROTECCIÓN SOCIAL	\$0.00	\$0.00	\$0.00	\$0.00	\$0.00	\$0.00
OTROS ASUNTOS SOCIALES	\$0.00	\$0.00	\$0.00	\$0.00	\$0.00	\$0.00
<b>DESARROLLO ECONÓMICO</b>	\$0.00	\$0.00	\$0.00	\$0.00	\$0.00	\$0.00
ASUNTOS ECONÓMICOS, COMERCIALES Y LABORALES EN GENERAL	\$0.00	\$0.00	\$0.00	\$0.00	\$0.00	\$0.00
AGROPECUARIA, SILVICULTURA, PESCA Y CAZA	\$0.00	\$0.00	\$0.00	\$0.00	\$0.00	\$0.00
COMBUSTIBLES Y ENERGÍA	\$0.00	\$0.00	\$0.00	\$0.00	\$0.00	\$0.00
MINERÍA, MANUFACTURAS Y CONSTRUCCIÓN	\$0.00	\$0.00	\$0.00	\$0.00	\$0.00	\$0.00
TRANSPORTE	\$0.00	\$0.00	\$0.00	\$0.00	\$0.00	\$0.00
COMUNICACIONES	\$0.00	\$0.00	\$0.00	\$0.00	\$0.00	\$0.00
TURISMO	\$0.00	\$0.00	\$0.00	\$0.00	\$0.00	\$0.00
CIENCIA, TECNOLOGÍA E INNOVACIÓN	\$0.00	\$0.00	\$0.00	\$0.00	\$0.00	\$0.00
OTRAS INDUSTRIAS Y OTROS ASUNTOS ECONÓMICOS	\$0.00	\$0.00	\$0.00	\$0.00	\$0.00	\$0.00
<b>OTRAS NO CLASIFICADAS EN FUNCIONES ANTERIORES</b>	\$0.00	\$277,051.31	\$277,051.31	\$277,051.31	\$277,051.31	\$0.00
TRANSACCIONES DE LA DEUDA PÚBLICA / COSTO FINANCIERO DE LA DEUDA	\$0.00	\$0.00	\$0.00	\$0.00	\$0.00	\$0.00
TRANSFERENCIAS, PARTICIPACIONES Y APORTACIONES ENTRE DIFERENTES NIVELES Y ÓRDENES DE GOBIERNO	\$0.00	\$0.00	\$0.00	\$0.00	\$0.00	\$0.00
SANEAMIENTO DEL SISTEMA FINANCIERO	\$0.00	\$0.00	\$0.00	\$0.00	\$0.00	\$0.00

# UNIVERSIDAD POLITÉCNICA DE AGUASCALIENTES AGUASCALIENTES

## Estado Analítico del Ejercicio del Presupuesto de Egresos

### Clasificación Funcional (Finalidad y Función)

Del 01/ene./2021 Al 31/dic./2021

Fecha y 31/ene./2022

hora de Impresión 07:05 p. m.

Usu: mlozano

Rep: rptEstadoPresupuestoEgresos\_FN3

Concepto	Egresos					
	Aprobado	Ampliaciones / (Reducciones)	Modificado	Devengado	Pagado	Subejercicio
	1	2	3=(1+2)	4	5	6 = ( 3 - 4 )
ADEUDOS DE EJERCICIOS FISCALES ANTERIORES	\$0.00	\$277,051.31	\$277,051.31	\$277,051.31	\$277,051.31	\$0.00

**UNIVERSIDAD POLITÉCNICA DE AGUASCALIENTES**  
**Endeudamiento Neto**  
**Del 01 de enero al 31 de diciembre de 2021**  
**(PESOS)**

Identificación de Crédito o Instrumento	Contratación/Colocación	Amortización	Endeudamiento Neto
	A	B	C = A - B
<b>Creditos Bancarios</b>			
			0
			0
			0
En el año 2021 no se tuvo Endeudamiento Neto			
			0
			0
			0
<b>Total Créditos Bancarios</b>	<b>0</b>	<b>0</b>	<b>0</b>
<b>Otros Instrumentos de Deuda</b>			
			0
			0
			0
			0
			0
			0
			0
			0
			0
<b>Total Otros Instrumentos de Deuda</b>	<b>0</b>	<b>0</b>	<b>0</b>
<b>TOTAL</b>	<b>0</b>	<b>0</b>	<b>0</b>



**UNIVERSIDAD POLITÉCNICA DE AGUASCALIENTES**  
**Intereses de la Deuda**  
**Del 01 de enero al 31 de diciembre de 2021**  
**(PESOS)**

Identificación de Crédito o Instrumento	Devengado	Pagado
<b>Créditos Bancarios</b>		
En el año 2021 no se tuvieron intereses de la deuda		
<b>Total de intereses de Créditos Bancarios</b>	<b>0</b>	<b>0</b>

<b>Otros Instrumentos de Deuda</b>		
<b>Total de intereses de Otros Instrumentos de Deuda</b>	<b>0</b>	<b>0</b>

<b>TOTAL</b>	<b>0</b>	<b>0</b>
--------------	----------	----------

UNIVERSIDAD POLITÉCNICA DE AGUASCALIENTES

Flujos de Fondos

Del 01 de enero al 31 de diciembre de 2021

(PESOS)

Concepto	Estimado/ Aprobado	Devengado	Recaudado/ Pagado
<b>Rubro de Ingresos</b>	<b>\$100,362,000</b>	<b>\$104,658,116</b>	<b>\$104,566,250</b>
Impuestos	0	0	0
Cuotas y Aportaciones de Seguridad Social	0	0	0
Contribuciones de Mejoras	0	0	0
Derechos	0	0	0
Productos	1,028,160	433,825	433,825
Aprovechamientos	0	0	0
Ingresos por Venta de Bienes, Prestación de			
Servicios y Otros Ingresos	45,333,840	40,795,339	40,703,474
Participaciones, Aportaciones, Convenios, Incentivos Derivados de la Colaboración Fiscal y Fondos			
Distintos de Aportaciones	0		0
Transferencias, Asignaciones, Subsidios y Subvenciones, y Pensiones y Jubilaciones	54,000,000	63,428,953	63,428,952
Ingresos Derivados de Financiamientos	0	0	0
<b>Capítulos del Gasto</b>	<b>\$100,362,000</b>	<b>\$103,916,038</b>	<b>\$99,910,348</b>
Servicios Personales	67,176,200	75,186,564	72,913,922
Materiales y Suministros	5,181,000	5,305,601	4,596,235
Servicios Generales	18,956,600	16,168,189	15,196,678
Transferencias, Asignaciones, Subsidios y Otras Ayudas	6,893,200	5,573,577	5,572,976
Bienes Muebles, Inmuebles e Intangibles	2,155,000	1,682,107	1,630,538
Inversión Pública	0	0	0
Inversiones Financieras y Otras Provisiones	0	0	0
Participaciones y Aportaciones	0	0	0
Deuda Pública	0	0	0
<b>SUPERAVIT (DÉFICIT)</b>	<b>\$0</b>	<b>\$742,078</b>	<b>\$4,655,902</b>



**UNIVERSIDAD POLITÉCNICA  
DE AGUASCALIENTES**

# INFORMACIÓN PROGRAMÁTICA

CUENTA PÚBLICA 2021

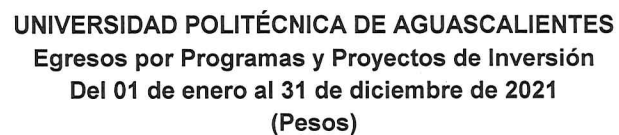
**UNIVERSIDAD POLITÉCNICA DE AGUASCALIENTES**  
**AGUASCALIENTES**

**Gasto por Categoría Programática**  
**Del 01/ene./2021 Al 31/dic./2021**

Fecha y 31/ene./2022  
hora de Impresión 07:07 p. m.

Utr: mlozano  
Rep: rptEstadoPresupuestoEgresos\_PC

Concepto	Egresos					Subejercicio
	Aprobado	Ampliaciones / (Reducciones)	Modificado	Devengado	Pagado	
	1	2	3=(1+2)	4	5	
<b>Programas</b>						
<b>Subsidios: Sector Social y Privado o Entidades Federativas y Municipios</b>						
Sujetos a Reglas de Operación	\$55,129,400.00	-\$1,712,372.75	\$53,417,027.25	\$49,158,861.44	\$48,702,768.35	\$4,258,165.81
Otros Subsidios	\$0.00	\$0.00	\$0.00	\$0.00	\$0.00	\$0.00
<b>Desempeño de las Funciones</b>						
Prestación de Servicios Públicos	\$0.00	\$0.00	\$0.00	\$0.00	\$0.00	\$0.00
Provisión de Bienes Públicos	\$0.00	\$0.00	\$0.00	\$0.00	\$0.00	\$0.00
Planeación, seguimiento y evaluación de políticas públicas	\$0.00	\$0.00	\$0.00	\$0.00	\$0.00	\$0.00
Promoción y fomento	\$0.00	\$0.00	\$0.00	\$0.00	\$0.00	\$0.00
Regulación y supervisión	\$0.00	\$0.00	\$0.00	\$0.00	\$0.00	\$0.00
Funciones de las Fuerzas Armadas (Únicamente Gobierno F	\$0.00	\$0.00	\$0.00	\$0.00	\$0.00	\$0.00
Específicos	\$0.00	\$0.00	\$0.00	\$0.00	\$0.00	\$0.00
Proyectos de Inversión	\$0.00	\$0.00	\$0.00	\$0.00	\$0.00	\$0.00
<b>Administrativos y de Apoyo</b>						
Apoyo al proceso presupuestario y para mejorar la eficiencia	\$45,232,600.00	\$10,776,683.42	\$56,009,283.42	\$54,460,125.14	\$50,930,528.73	\$1,529,158.28
Apoyo a la función pública y al mejoramiento de la gestión	\$0.00	\$0.00	\$0.00	\$0.00	\$0.00	\$0.00
Operaciones ajenas	\$0.00	\$0.00	\$0.00	\$0.00	\$0.00	\$0.00
<b>Compromisos</b>						
Obligaciones de cumplimiento de resolución jurisdiccional	\$0.00	\$0.00	\$0.00	\$0.00	\$0.00	\$0.00
Desastres Naturales	\$0.00	\$0.00	\$0.00	\$0.00	\$0.00	\$0.00
<b>Obligaciones</b>						
Pensiones y jubilaciones	\$0.00	\$0.00	\$0.00	\$0.00	\$0.00	\$0.00
Aportaciones a la seguridad social	\$0.00	\$0.00	\$0.00	\$0.00	\$0.00	\$0.00
Aportaciones a fondos de estabilización	\$0.00	\$0.00	\$0.00	\$0.00	\$0.00	\$0.00
Aportaciones a fondos de inversión y reestructura de pensior	\$0.00	\$0.00	\$0.00	\$0.00	\$0.00	\$0.00
<b>Programas de Gasto Federalizado</b>						
Gasto Federalizado	\$0.00	\$0.00	\$0.00	\$0.00	\$0.00	\$0.00
<b>Participaciones a entidades federativas y municipios</b>						
Participaciones a entidades federativas y municipios	\$0.00	\$0.00	\$0.00	\$0.00	\$0.00	\$0.00
<b>Costo financiero, deuda o apoyos a deudores y ahorradores de la banca</b>						
Costo financiero, deuda o apoyos a deudores y ahorradores	\$0.00	\$0.00	\$0.00	\$0.00	\$0.00	\$0.00
<b>Adeudos de ejercicios fiscales anteriores</b>						
Adeudos de ejercicios fiscales anteriores	\$0.00	\$277,051.31	\$277,051.31	\$277,051.31	\$277,051.31	\$0.00
<b>Total del Gasto</b>	<b>\$100,362,000.00</b>	<b>\$9,341,361.98</b>	<b>\$109,703,361.98</b>	<b>\$103,916,037.89</b>	<b>\$99,910,348.39</b>	<b>\$5,787,324.09</b>





UNIVERSIDAD POLITÉCNICA  
DE AGUASCALIENTES

UNIVERSIDAD POLITÉCNICA DE AGUASCALIENTES

Egresos por Programas y Proyectos

Del 01 de enero al 31 de diciembre de 2021

(Pesos)

Clave	Descripción	Devengado	Presupuesto Programado	Eficiencia del Ejercicio
000711	CALIDAD Y COMPETITIVIDAD ACADEMICA	32,176,038.64	35,001,400.00	0.00
000712	CALIDAD Y CPMPTIVIDAD ACADEMICA ADEUDOS EJERCICIOS ANTERIORES	277,051.31	0.00	0.00
001151	DIRECCION ESTRATEGICA INSTITUCIONAL	3,141,650.61	3,760,500.00	0.00
002151	PLANEACION PARA LA MEJORA EN LA TOMA DE DECISIONES	5,173,119.26	5,828,900.00	0.00
002591	SOPORTE ADMINISTRATIVO PARA UNA EDUCACION DE CALIDAD	23,443,320.50	18,232,600.00	0.00
002711	VINCULACION DE ALTA COMPLEJIDAD	7,632,679.93	10,538,600.00	0.00
050931	PROGRAMAS Y CONVENIOS EJERCICIO ACTUAL Y ANTERIORES	1,035,373.00	0.00	0.00
067681	PROGRAMA UNIVERSIDAD POLITECNICA SUBSIDIOS PARA ORGANISMOS DESCENTRALIZADOS ESTATALES U006 2020	31,036,804.64	27,000,000.00	0.00
	<b>Total del Gasto</b>	<b>103,916,037.89</b>	<b>100,362,000.00</b>	<b>0.00</b>

**SEGUIMIENTO INDICADORES DE DESEMPEÑO DE LOS PROGRAMAS PRESUPUESTARIOS 2021**

***INTRODUCCIÓN***

El Sistema de Evaluación del Desempeño permite realizar una valoración objetiva del desempeño de los programas, bajo los principios de verificación del grado de cumplimiento de metas y objetivos, con base en indicadores estratégicos y de gestión que permitan conocer el impacto social de los programas y de los proyectos.

Los Programas Presupuestarios de las Dependencias del Ejecutivo y de las Entidades del Ejecutivo, deberán ser analizados y compatibilizados por el Instituto de Planeación del Estado de Aguascalientes, para que sean congruentes entre sí y respondan a los objetivos prioritarios del Plan Estatal de Desarrollo del Estado y de los programas que de ésta se deriven, en los términos de las leyes aplicables.

***OBJETIVO***

- Se busca mejorar la focalización y el desempeño de las políticas y programas presupuestarios, permitiendo rendir cuentas sobre el logro de los resultados esperados y proporcionar información para la toma de decisiones correctivas para lograr los objetivos de los programas.



**Cuarto Reporte Trimestral de avance de objetivos y metas  
de los Programas Presupuestarios 2021 de acuerdo al**

*Sistema de Evaluación del Desempeño*

(Anexo 13)

**MARCO NORMATIVO**

Ley de Planeación para el Desarrollo del Estado de Aguascalientes

Artículo 83. Para el cumplimiento de su objeto, el IPLANEA tendrá como atribuciones las siguientes:

IX. Dar seguimiento y realizar la evaluación de resultados de las inversiones estratégicas en que participen recursos estatales;

XXVI. Apoyar a las dependencias y entidades en la formulación, monitoreo, seguimiento y evaluación de sus proyectos;

XXXVI. Validar la Programación Basada en Resultados anual;

*La Ley de Presupuesto, Gasto Público y Responsabilidad Hacendaria del Estado de Aguascalientes y sus Municipios establece:*

ARTÍCULO 59. Los recursos económicos de que dispongan los Ejecutores de Gasto serán sujetos a un Sistema de Evaluación del Desempeño, con el propósito de orientar la operación de los programas presupuestarios al logro de resultados. Tiene como una de sus bases, la Metodología del Marco Lógico, la cual establece los principios para la conceptualización y diseño de programas públicos y sus herramientas de monitoreo y evaluación, que se plasman en los indicadores de Desempeño, de Gestión y Estratégicos.

ARTÍCULO 62. Corresponderá a la CEPLAP y a las COMUPLA, en sus respectivas competencias lo siguiente:

- IV.- Formular un plan anual de Evaluación del Desempeño de los Programas Presupuestarios;
- V.- Revisar los indicadores de Desempeño, tomando en cuenta la autoevaluación respecto a la medición del grado de cumplimiento de dichos indicadores que realicen las Dependencias del Ejecutivo y las Entidades del Ejecutivo o, en su caso, las Dependencias del Municipio o Entidades del Municipio, o bien, la efectuada por los evaluadores externos según corresponda;
- VI.- Emitir recomendaciones a las Dependencias del Ejecutivo y a las Entidades del Ejecutivo o, en su caso, a las Dependencias del Municipio o Entidades del Municipio respectivo, con base en los resultados de las evaluaciones a los Indicadores de Desempeño.



**Cuarto Reporte Trimestral de avance de objetivos y metas  
de los Programas Presupuestarios 2021 de acuerdo al**

*Sistema de Evaluación del Desempeño*

(Anexo 13)

**Universidad Politécnica de Aguascalientes**

*Programa*

*00071. Calidad y Competitividad Académica*

**Gasto Modificado: \$30,857,419.13**

**Porcentaje de Avance del Gasto Ejercido: 104.27%**

**Alineación al Plan Estatal de Desarrollo**

Eje	Programa Estratégico	Objetivo Programa Estratégico	Línea de Acción	Indicador
Eje 1. Aguascalientes educado, integrado y equitativo	1.1. Gran Acuerdo Social por la Educación	1.1.4. Garantizar plenas condiciones de calidad, pertinencia, equidad e inclusión en la Educación Superior.	1.1.4.1. Establecer un modelo común para que las Instituciones de educación superior (IES) se vinculen con el sector productivo	1.1.4.1.1. Porcentaje de IES vinculadas con sectores productivos

**Indicador Nivel Fin**

Indicador		Descripción		Método de Cálculo	Sentido	Unidad de Medida
1.1. 4.1.1 Porcentaje de IES vinculadas con sectores productivos		Establecer un modelo común para que las Instituciones de Educación Superior (IES) se vinculen con el sector productivo		(Número de IES vinculadas / Número de IES en el Estado)*100	Ascendente	Porcentaje
Tipo Valor Meta	Frecuencia	Medio de Verificación	Resumen Narrativo		Dimensión	Descripción Dimensión
Relativo	Anual	Informe de Gobierno	Contribuir a lograr un gran acuerdo social por la educación mediante procesos educativos actualizados.		a. Eficacia	Miden el grado del cumplimiento del objetivo establecido

**Porcentaje de Avance Indicador Nivel Propósito 98.06%**

Indicador	Descripción	Método de Cálculo	Sentido	Unidad de Medida
Porcentaje de cumplimiento en los indicadores de desempeño del proceso educativo orientados en calidad y competitividad académica	Medición del cumplimiento de los procesos educativos de la Institución contra los señalados como estándares de calidad	(Número de procesos de académicos realizados / Número de procesos académicos planeados realizar)*100	Ascendente	Porcentaje





**IPLANEA**  
INSTITUTO DE PLANEACIÓN  
DEL ESTADO DE AGUASCALIENTES

**Contigo al 100**

## Cuarto Reporte Trimestral de avance de objetivos y metas de los Programas Presupuestarios 2021 de acuerdo al

Sistema de Evaluación del Desempeño

(Anexo 13)

### Porcentaje de Avance de Indicador de las Actividades

Indicador del Nivel Actividades	Descripción	Tipo de Indicador	Dimensión a Medir	Unidad de Medida	Valor de la Meta	Avance de la Meta			
						Programado	Realizado	%de Avance Realizado vs	
								Período	Anual

Porcentaje de aprobación de estudiantes de propedéutico	1.1.-Inscripción de estudiantes en primer cuatrimestre	Relativo	a. Eficacia	Estudiantes	980.00	980.00	885.00	90.31	90.31
---	--	----------	-------------	-------------	--------	--------	--------	-------	-------

Observaciones:

### Porcentaje de Avance Indicador Nivel Componente 100.00%

Indicador	Descripción	Método de Cálculo	Frecuencia	Dimensión	Descripción Dimensión
2. Porcentaje de Programas Educativos acreditados por organismos nacionales	Todos aquellos Programas Académicos de la Universidad que han sido evaluados por organismos nacionales avalados por la Secretaría de Educación Pública, que miden la calidad y competitividad académica, donde se demuestra el cumplimiento de estándares que garanticen procesos confiables en la generació	(Programas evaluables acreditados por algún organismo nacionales de reconocido prestigio / Total de programas evaluables) * 100	Mensual	b. Eficiencia	Miden la relación entre el logro del programa y los recursos utilizados para su cumplimiento.

Línea Base			Meta			Medio de Verificación	Sentido
Valor	Año	Período	Valor	Año	Período		
100% (9)	2020	31 de Diciembre 2020	100% (9)	2021	31 de diciembre 2021	<a href="http://www.aguascalientes.gob.mx/cplap/servicios/evaluaciones_internas.aspx">http://www.aguascalientes.gob.mx/cplap/servicios/evaluaciones_internas.aspx</a>	Ascendente



**IPLANEA**  
INSTITUTO DE PLANEACIÓN  
DEL ESTADO DE AGUASCALIENTES

**Contigo al 100**

## Cuarto Reporte Trimestral de avance de objetivos y metas de los Programas Presupuestarios 2021 de acuerdo al

Sistema de Evaluación del Desempeño

(Anexo 13)


Tipo Valor Meta	Frecuencia	Medio de Verificación	Resumen Narrativo	Dimensión	Descripción Dimensión
Relativo	Anual	<a href="http://www.aguascalientes.gob.mx/cplap/servicios/evaluaciones_internas.aspx">http://www.aguascalientes.gob.mx/cplap/servicios/evaluaciones_internas.aspx</a>	La Comunidad Universitaria recibe una formación pertinente y sólida mediante una educación de excelencia generando mejores estudiantes y egresados	a. Eficacia	Miden el grado del cumplimiento del objetivo establecido

### Porcentaje de Avance Indicador Nivel Componente 90.31%

Indicador	Descripción	Método de Cálculo	Frecuencia	Dimensión	Descripción Dimensión
1. Porcentaje de alumnos que abandonan las actividades escolares durante el ciclo escolar o al término de éste	Todos aquellos estudiantes de la Institución que abandonan la continuación de su carrera en un ciclo escolar o al término de éste debido a causas como cambio de carrera, cambio de domicilio, problemas económicos, problemas familiares, reprobación, baja académica, entre otras.	$(\text{Número de alumnos desertores} / \text{Número de alumnos de nuevo ingreso}) * 100$	Mensual	a. Eficacia	Miden el grado del cumplimiento del objetivo establecido

Línea Base			Meta			Medio de Verificación	Sentido
Valor	Año	Período	Valor	Año	Período		
20% (200)	2020	31 de Diciembre 2020	20% (200)	2021	31 de diciembre 2021	<a href="http://www.aguascalientes.gob.mx/cplap/servicios/evaluaciones_internas.aspx">http://www.aguascalientes.gob.mx/cplap/servicios/evaluaciones_internas.aspx</a>	Ascendente

Cobertura	Tipo de Indicador	Tipo Valor Meta	Resumen Narrativo	Supuestos
Estatil	Estratégico	Relativo	C1. Índice de abandono escolar disminuido.	<ul style="list-style-type: none"> <li>• Se cuenta con suficiencia presupuestal para planificar.</li> <li>• Se cuenta con procesos y procedimientos acorde a marcos normativos de calidad educativa.</li> <li>• Se cuenta con investigación aplicada de gran impacto social.</li> <li>• Se realiza la planeación y prestación del servicio educativo con resultados exitosos y se cumplen las metas relacionadas.</li> </ul>



**IPLANEA**


INSTITUTO DE PLANEACIÓN  
DEL ESTADO DE AGUASCALIENTES


**Contigo al 100**

## Cuarto Reporte Trimestral de avance de objetivos y metas de los Programas Presupuestarios 2021 de acuerdo al

Sistema de Evaluación del Desempeño

(Anexo 13)

Cobertura	Tipo de Indicador	Tipo Valor Meta	Resumen Narrativo	Supuestos
Estatál	Estratégico	Relativo	C2. Programas Educativos acreditados.	<ul style="list-style-type: none"><li>• Se cuenta con suficiencia presupuestal para planificar.</li><li>• Se cuenta con procesos y procedimientos acorde a marcos normativos de calidad educativa.</li><li>• Se cuenta con investigación aplicada de gran impacto social.</li><li>• Se realiza la planeación y prestación del servicio educativo con resultados exitosos y se cumplen las metas relacionadas.</li></ul> 



**IPLANEA**  
INSTITUTO DE PLANEACIÓN  
DEL ESTADO DE AGUASCALIENTES

**Contigo al 100**

## Cuarto Reporte Trimestral de avance de objetivos y metas de los Programas Presupuestarios 2021 de acuerdo al

Sistema de Evaluación del Desempeño

(Anexo 13)

### Porcentaje de Avance de Indicador de las Actividades

Indicador del Nivel Actividades	Descripción	Tipo de Indicador	Dimensión a Medir	Unidad de Medida	Valor de la Meta	Avance de la Meta			
						Programado	Realizado	%de Avance Realizado vs	
								Período	Anual

Porcentaje de cumplimiento en la conservación del nivel 1 en evaluación de CIEES	2.1.-Evaluación de Programas Académicos en CIEES	Relativo	a. Eficacia	Programa Educativo	9.00	9.00	9.00	50.00	100.00
--	--	----------	-------------	--------------------	------	------	------	-------	--------

Observaciones:

Porcentaje de cumplimiento en la conservación de la acreditación del PA por parte de COPAES	2.2.-Acreditación de Programas Académicos en COPAES	Relativo	a. Eficacia	Programa Educativo	9.00	9.00	9.00	50.00	100.00
---	---	----------	-------------	--------------------	------	------	------	-------	--------

Observaciones:

### Porcentaje de Avance Indicador Nivel Componente 100.00%

Indicador	Descripción	Método de Cálculo	Frecuencia	Dimensión	Descripción Dimensión
-----------	-------------	-------------------	------------	-----------	-----------------------



## Cuarto Reporte Trimestral de avance de objetivos y metas de los Programas Presupuestarios 2021 de acuerdo al

### Sistema de Evaluación del Desempeño

(Anexo 13)

3. Porcentaje de titulación de licenciatura

Todos los egresados de los Programas Académicos que realizan el proceso de titulación después de haber cumplido con todos los requisitos establecidos para que reciban un Título Profesional por parte de la Universidad Politécnica de Aguascalientes y una Cédula Profesional de la Dirección General de P

(Alumnos de licenciatura titulados / Total de alumnos de licenciatura) \* 100

Mensual

b. Eficiencia

Miden la relación entre el logro del programa y los recursos utilizados para su cumplimiento.

Línea Base			Meta			Medio de Verificación	Sentido
Valor	Año	Período	Valor	Año	Período		
100% (320)	2020	31 de Diciembre 2020	100% (500)	2021	31 de diciembre 2021	<a href="http://www.aguascalientes.gob.mx/cplap/servicios/evaluaciones_internas.aspx">http://www.aguascalientes.gob.mx/cplap/servicios/evaluaciones_internas.aspx</a>	Ascendente

Cobertura	Tipo de Indicador	Tipo Valor Meta	Resumen Narrativo	Supuestos
Estatal	Estratégico	Relativo	C3. Titulación de Licenciatura incrementada	<ul style="list-style-type: none"> <li>• Se cuenta con suficiencia presupuestal para planificar.</li> <li>• Se cuenta con procesos y procedimientos acorde a marcos normativos de calidad educativa.</li> <li>• Se cuenta con investigación aplicada de gran impacto social.</li> <li>• Se realiza la planeación y prestación del servicio educativo con resultados exitosos y se cumplen las metas relacionadas.</li> </ul>



**IPLANEA**  
INSTITUTO DE PLANEACIÓN  
DEL ESTADO DE AGUASCALIENTES

**Contigo al 100**

## Cuarto Reporte Trimestral de avance de objetivos y metas de los Programas Presupuestarios 2021 de acuerdo al

Sistema de Evaluación del Desempeño

(Anexo 13)

### Porcentaje de Avance de Indicador de las Actividades

Indicador del Nivel Actividades	Descripción	Tipo de Indicador	Dimensión a Medir	Unidad de Medida	Valor de la Meta	Avance de la Meta			
						Programado	Realizado	%de Avance Realizado vs	
								Período	Anual

Porcentaje de estudiantes de 8vo o 9no cuatrimestre aplicando TOEFL	3.1.-Aprobación de Estudiantes en el TOEFL	de	Relativo	a. Eficacia	Porcentaje	80.00	80.00	80.00	33.00	100.00
---	--	----	----------	-------------	------------	-------	-------	-------	-------	--------

#### Observaciones:

Porcentaje de cumplimiento en cantidad de programas académicos con promedio de estudiantes con testimonio en su EGEL por año, superior a la media nacional de estudiantes con testimonio, en el mismo año para el mismo EGEL	3.2.-Aprobación de Estudiantes en EGEL	de	Relativo	a. Eficacia	Programa Educativo	4.00	4.00	4.00	33.00	100.00
--	--	----	----------	-------------	--------------------	------	------	------	-------	--------

#### Observaciones:

Porcentaje de periodos de recepción de documentos para titulación	3.3.-Implementación de periodos de titulación	de	Relativo	a. Eficacia	Actividades	3.00	3.00	3.00	34.00	100.00
---	---	----	----------	-------------	-------------	------	------	------	-------	--------



## Cuarto Reporte Trimestral de avance de objetivos y metas de los Programas Presupuestarios 2021 de acuerdo al

Sistema de Evaluación del Desempeño

(Anexo 13)


Observaciones:

### Porcentaje de Avance Indicador Nivel Componente 100.00%

Indicador	Descripción	Método de Cálculo	Frecuencia	Dimensión	Descripción Dimensión
4. Porcentaje de eficiencia terminal a nivel licenciatura	Todos los estudiantes de licenciatura que aprueban todas las materias del mapa curricular de la carrera que estudiaron y que cumplieron con los requisitos establecidos por el reglamento para egresar de dicho programa.	(Egresados de los programas de licenciatura n / Nuevo ingreso a los programas de licenciatura (x-1)) * 100 Donde: n= ciclo escolar de referencia x= Número de ciclos de duración de estudios -1	Mensual	a. Eficacia	Miden el grado del cumplimiento del objetivo establecido

Línea Base			Meta			Medio de Verificación	Sentido
Valor	Año	Período	Valor	Año	Período		
56% (56)	2020	31 de Diciembre 2020	58% (58)	2021	31 de diciembre 2021	<a href="http://www.aguascalientes.gob.mx/cplap/servicios/evaluaciones_internas.aspx">http://www.aguascalientes.gob.mx/cplap/servicios/evaluaciones_internas.aspx</a>	Ascendente

Cobertura	Tipo de Indicador	Tipo Valor Meta	Resumen Narrativo	Supuestos
Estatad	Estratégico	Relativo	C4. Eficiencia termina a nivel licenciatura incrementada	<ul style="list-style-type: none"> <li>• Se cuenta con suficiencia presupuestal para planificar.</li> <li>• Se cuenta con procesos y procedimientos acorde a marcos normativos de calidad educativa.</li> <li>• Se cuenta con investigación aplicada de gran impacto social.</li> <li>• Se realiza la planeación y prestación del servicio educativo con resultados exitosos y se cumplen las metas relacionadas.</li> </ul>



**Cuarto Reporte Trimestral de avance de objetivos y metas  
de los Programas Presupuestarios 2021 de acuerdo al  
Sistema de Evaluación del Desempeño**  
(Anexo 13)

**Porcentaje de Avance de Indicador de las Actividades**

Indicador del Nivel Actividades	Descripción	Tipo de Indicador	Dimensión a Medir	Unidad de Medida	Valor de la Meta	Avance de la Meta			
						Programado	Realizado	%de Avance Realizado vs	
								Período	Anual


Eficiencia terminal por cohorte generacional a 5 años de su ingreso a licenciatura (evaluación anual)	4.1.- Ampliación de	Relativo	a. Eficacia	Porcentaje	65.00	65.00	65.00	100.00	100.00
---	---------------------	----------	-------------	------------	-------	-------	-------	--------	--------

Observaciones:

**Porcentaje de Avance Indicador Nivel Componente 100.00%**

Indicador	Descripción	Método de Cálculo	Frecuencia	Dimensión	Descripción Dimensión
5. Porcentaje de proyectos de investigación que son pertinentes y sus resultados se divulgan con otras instituciones, se relacionan con la docencia y el entorno social	Todos los programas de Investigación aplicada que se desarrollan en la Universidad Politécnica de Aguascalientes por Profesores de Tiempo Completo y/o Estudiantes con impacto en los Proyectos Estratégicos definidos por la Universidad con Incidencia en el Plan Estatal de Desarrollo	(Proyectos de investigación orientados al desarrollo comunitario / Total de proyectos programados) * 100	Mensual	a. Eficacia	Miden el grado del cumplimiento del objetivo establecido

Línea Base			Meta			Medio de Verificación	Sentido
Valor	Año	Período	Valor	Año	Período		
100% (10)	2020	31 de Diciembre 2020	100% (10)	2021	31 de diciembre 2021	<a href="http://www.aguascalientes.gob.mx/cplap/servicios/evaluaciones_internas.aspx">http://www.aguascalientes.gob.mx/cplap/servicios/evaluaciones_internas.aspx</a>	Ascendente



**IPLANEA**  
INSTITUTO DE PLANEACIÓN  
DEL ESTADO DE AGUASCALIENTES

**Contigo al 100**

## Cuarto Reporte Trimestral de avance de objetivos y metas de los Programas Presupuestarios 2021 de acuerdo al

Sistema de Evaluación del Desempeño

(Anexo 13)

Cobertura	Tipo de Indicador	Tipo Valor Meta	Resumen Narrativo	Supuestos
Estatat	Estratégico	Relativo	C5. Investigación de alto impacto realizada en la UPA incrementada.	<ul style="list-style-type: none"><li>• Se cuenta con suficiencia presupuestal para planificar.</li><li>• Se cuenta con procesos y procedimientos acorde a marcos normativos de calidad educativa.</li><li>• Se cuenta con investigación aplicada de gran impacto social.</li><li>• Se realiza la planeación y prestación del servicio educativo con resultados exitosos y se cumplen las metas relacionadas.</li></ul>



**IPLANEA**  
INSTITUTO DE PLANEACIÓN  
DEL ESTADO DE AGUASCALIENTES

**Contigo al 100**

## Cuarto Reporte Trimestral de avance de objetivos y metas de los Programas Presupuestarios 2021 de acuerdo al

Sistema de Evaluación del Desempeño

(Anexo 13)

### Porcentaje de Avance de Indicador de las Actividades

Indicador del Nivel Actividades	Descripción	Tipo de Indicador	Dimensión a Medir	Unidad de Medida	Valor de la Meta	Avance de la Meta			
						Programado	Realizado	% de Avance Realizado vs	
								Período	Anual

Porcentaje de proyecto(s) estratégico(s) institucional(es) desarrollados dirigido(s) a la visión 2022 del programa académico	5.1.-Implementación de Proyectos Institucionales	Relativo	a. Eficacia	Proyecto	5.00	5.00	5.00	100.00	100.00
--	--	----------	-------------	----------	------	------	------	--------	--------

Observaciones:


**Programa**  
**00115. Dirección Estratégica Institucional**

**Gasto Modificado: \$3,651,024.37**

**Porcentaje de Avance del Gasto Ejercido: 85.45%**

### Alineación al Plan Estatal de Desarrollo

Eje	Programa Estratégico	Objetivo Programa Estratégico	Línea de Acción	Indicador
Eje 1. Aguascalientes educado, integrado y equitativo	1.1. Gran Acuerdo Social por la Educación	1.1.4. Garantizar plenas condiciones de calidad, pertinencia, equidad e inclusión en la Educación Superior.	1.1.4.1. Establecer un modelo común para que las Instituciones de educación superior (IES) se vinculen con el sector productivo	1.1.4.1.1. Porcentaje de IES vinculadas con sectores productivos



## Cuarto Reporte Trimestral de avance de objetivos y metas de los Programas Presupuestarios 2021 de acuerdo al

Sistema de Evaluación del Desempeño

(Anexo 13)

### Indicador Nivel Fin

Indicador	Descripción	Método de Cálculo	Sentido	Unidad de Medida	
1.1. 4.1.1 Porcentaje de IES vinculadas con sectores	Establecer un modelo común para que las Instituciones de Educación Superior (IES) se vinculen con el sector productivo	(Número de IES vinculadas / Número de IES en el Estado)*100	Ascendente	Porcentaje	
Tipo Valor Meta	Frecuencia	Medio de Verificación	Resumen Narrativo	Dimensión	Descripción Dimensión
Relativo	Anual	Informe de Gobierno	Contribuir a lograr un gran acuerdo social por la educación mediante procesos educativos actualizados.	a. Eficacia	Miden el grado del cumplimiento del objetivo establecido

### Porcentaje de Avance Indicador Nivel Propósito 100.00%

Indicador	Descripción	Método de Cálculo	Sentido	Unidad de Medida	
Porcentaje de procesos de planeación estratégica institucional llevados con éxito	Medición del grado de cumplimiento de la Planeación Estratégica de la Universidad Politécnica de Aguascalientes con base en el Plan de Desarrollo Institucional	(Número de procesos de planeación estratégica realizados / Número de procesos planeados realizar)*100	Ascendente	Porcentaje	
Tipo Valor Meta	Frecuencia	Medio de Verificación	Resumen Narrativo	Dimensión	Descripción Dimensión
Relativo	Anual	http://www.aguascalientes.gob.mx/cplap/servicios/evaluaciones_internas.aspx	La Comunidad Universitaria contribuye al estado con egresados de calidad que puedan incorporarse en el mercado laboral que permitan mejorar las condiciones del estado	a. Eficacia	Miden el grado del cumplimiento del objetivo establecido

### Porcentaje de Avance Indicador Nivel Componente 100.00%

Indicador	Descripción	Método de Cálculo	Frecuencia	Dimensión	Descripción Dimensión
1. Porcentaje de cumplimiento de los Objetivos Institucionales	Todos Aquellos Objetivos Institucionales que se lograron mediante acciones de todos las Secretarías y Direcciones de la Universidad conforme a la Planeación Estratégica Anual	(Acciones de cumplimiento de los Objetivos Institucionales / Total de acciones programadas de los Objetivos Institucionales) * 100	Mensual	a. Eficacia	Miden el grado del cumplimiento del objetivo establecido



**IPLANEA**  
INSTITUTO DE PLANEACIÓN  
DEL ESTADO DE AGUASCALIENTES

**Contigo al 100**

## Cuarto Reporte Trimestral de avance de objetivos y metas de los Programas Presupuestarios 2021 de acuerdo al

Sistema de Evaluación del Desempeño

(Anexo 13)

Línea Base			Meta			Medio de Verificación	Sentido
Valor	Año	Período	Valor	Año	Período		
100% (5)	2020	31 de Diciembre 2020	100% (5)	2021	31 de diciembre 2021	<a href="http://www.aguascalientes.gob.mx/cplap/servicios/evaluaciones_internas.aspx">http://www.aguascalientes.gob.mx/cplap/servicios/evaluaciones_internas.aspx</a>	Ascendente

Cobertura	Tipo de Indicador	Tipo Valor Meta	Resumen Narrativo	Supuestos
Estatad	Estratégico	Relativo	C1. Objetivos Institucionales evaluados	<ul style="list-style-type: none"><li>• Se cuenta con suficiencia presupuestal para planificar y realizar las metas relacionadas.</li><li>• Se cuenta con procesos sólidos para el seguimiento y evaluación Institucional</li></ul>



**IPLANEA**  
INSTITUTO DE PLANEACIÓN  
DEL ESTADO DE AGUASCALIENTES

**Contigo al 100**

## Cuarto Reporte Trimestral de avance de objetivos y metas de los Programas Presupuestarios 2021 de acuerdo al

Sistema de Evaluación del Desempeño

(Anexo 13)

### Porcentaje de Avance de Indicador de las Actividades

Indicador del Nivel Actividades	Descripción	Tipo de Indicador	Dimensión a Medir	Unidad de Medida	Valor de la Meta	Avance de la Meta			
						Programado	Realizado	%de Avance Realizado vs	
								Período	Anual
Porcentaje de Reportes de Avances del Sistema de Evaluación del Desempeño Institucional	1.1.-Revisión y Seguimiento de los Avances de Institucionales	Relativo	a. Eficacia	Reportes	12.00	12.00	12.00	100.00	100.00

Observaciones:

### Programa

00215. Planeación para la mejora en la toma de decisiones

Gasto Modificado: \$5,788,733.38

Porcentaje de Avance del Gasto Ejercido: 87.11%

### Alineación al Plan Estatal de Desarrollo

Eje	Programa Estratégico	Objetivo Programa Estratégico	Línea de Acción	Indicador
Eje 1. Aguascalientes educado, integrado y equitativo	1.1. Gran Acuerdo Social por la Educación	1.1.4. Garantizar plenas condiciones de calidad, pertinencia, equidad e inclusión en la Educación Superior.	1.1.4.1. Establecer un modelo común para que las Instituciones de educación superior (IES) se vinculen con el sector productivo	1.1.4.1.1. Porcentaje de IES vinculadas con sectores productivos



**IPLANEA**  
INSTITUTO DE PLANEACIÓN  
DEL ESTADO DE AGUASCALIENTES

**Contigo al 100**

## Cuarto Reporte Trimestral de avance de objetivos y metas de los Programas Presupuestarios 2021 de acuerdo al

Sistema de Evaluación del Desempeño

(Anexo 13)

### Indicador Nivel Fin

Indicador	Descripción	Método de Cálculo	Sentido	Unidad de Medida	
1.1. 4.1.1 Porcentaje de IES vinculadas con sectores productivos	Establecer un modelo común para que las Instituciones de Educación Superior (IES) se vinculen con el sector productivo	(Número de IES vinculadas / Número de IES en el Estado)*100	Ascendente	Porcentaje	
Tipo Valor Meta	Frecuencia	Medio de Verificación	Resumen Narrativo	Dimensión	Descripción Dimensión
Relativo	Anual	Informe de Gobierno	Contribuir a lograr un gran acuerdo social por la educación mediante procesos educativos actualizados	a. Eficacia	Miden el grado del cumplimiento del objetivo establecido

### Porcentaje de Avance Indicador Nivel Propósito 100.00%

Indicador	Descripción	Método de Cálculo	Sentido	Unidad de Medida	
Porcentaje de consolidación de procesos de la planeación estratégica que permiten la correcta toma de decisiones	Grado de consolidación de los procesos de Planeación Estratégica mediante la evaluación de acciones que permitan la correcta toma de decisiones	(Número de procesos de Planeación Estratégica y Evaluación consolidados / Número de Procesos Planeados cumplir para la consolidación del proceso)*100	Ascendente	Porcentaje	
Tipo Valor Meta	Frecuencia	Medio de Verificación	Resumen Narrativo	Dimensión	Descripción Dimensión
Relativo	Anual	http://www.aguascalientes.gon.mx/cplap/servicios/evaluaciones_internas.aspx	La Comunidad Universitaria recibe servicios y participa en una planeación estratégica con una sólida evaluación que permita la correcta toma de decisiones sobre el caminar de la universidad con objetivos basados en resultados	a. Eficacia	Miden el grado del cumplimiento del objetivo establecido

### Porcentaje de Avance Indicador Nivel Componente 100.00%

Indicador	Descripción	Método de Cálculo	Frecuencia	Dimensión	Descripción Dimensión
1. Porcentaje de cumplimientos de productos comprometidos en los planes de trabajo	Todos aquellos productos o acciones cumplidas de los planes de trabajo de las Secretarías, Direcciones y Academias de la Universidad plasmados en la Planeación Estratégica	(Número de productos logrados / Número de productos comprometidos) * 100	Mensual	a. Eficacia	Miden el grado del cumplimiento del objetivo establecido




**Cuarto Reporte Trimestral de avance de objetivos y metas  
de los Programas Presupuestarios 2021 de acuerdo al**

*Sistema de Evaluación del Desempeño*

(Anexo 13)

Línea Base			Meta			Medio de Verificación	Sentido
Valor	Año	Período	Valor	Año	Período		
100 (12)	2020	31 de Diciembre 2020	100 (12)	2021	31 de diciembre 2021	<a href="http://www.aguascalientes.gob.mx/cplap/servicios/evaluaciones_internas.aspx">http://www.aguascalientes.gob.mx/cplap/servicios/evaluaciones_internas.aspx</a>	Ascendente
Cobertura	Tipo de Indicador		Tipo Valor Meta	Resumen Narrativo		Supuestos	
Estatad	Estratégico		Relativo	C1. Procesos de Planeación consolidados		* Se cuenta con suficiencia presupuestal para planificar y realizar metas relacionadas. * Se cuenta con procesos sólidos para cumplir con las tareas de la dirección de planeación	



**Cuarto Reporte Trimestral de avance de objetivos y metas  
de los Programas Presupuestarios 2021 de acuerdo al**

*Sistema de Evaluación del Desempeño*

(Anexo 13)

Porcentaje de Avance de Indicador de las Actividades									
Indicador del Nivel Actividades	Descripción	Tipo de Indicador	Dimensión a Medir	Unidad de Medida	Valor de la Meta	Avance de la Meta			
						Programado	Realizado	%de Avance Realizado vs	
								Período	Anual

Porcentaje de talleres de Planeación Estratégica Realizadas en el Año	1.1.- Revisión y actualización de la Planeación Estratégica	Relativo	a. Eficacia	Taller	1.00	1.00	1.00	33.00	100.00
---	---	----------	-------------	--------	------	------	------	-------	--------

**Observaciones:**

Porcentaje de reportes generados por la jefatura	1.2.-Consolidación de información estadística para su consulta con relación a la Planeación Estratégica	Relativo	a. Eficacia	Reportes	9.00	9.00	9.00	33.00	100.00
--	---	----------	-------------	----------	------	------	------	-------	--------

**Observaciones:**

Porcentaje de cumplimientos de productos comprometidos en los planes de trabajo desarrollados por las Academias	1.3.-Evaluación del Cumplimiento de los planes de trabajo de las secretarías, direcciones y academias relacionados con la planeación estratégica	Relativo	a. Eficacia	Porcentaje de avance	100.00	100.00	100.00	34.00	100.00
---	--	----------	-------------	----------------------	--------	--------	--------	-------	--------

**Observaciones:**



**IPLANEA**  
INSTITUTO DE PLANEACIÓN  
DEL ESTADO DE AGUASCALIENTES

**Contigo al 100**

## Cuarto Reporte Trimestral de avance de objetivos y metas de los Programas Presupuestarios 2021 de acuerdo al

Sistema de Evaluación del Desempeño

(Anexo 13)

### Porcentaje de Avance Indicador Nivel Componente 100.00%

Indicador			Descripción			Método de Cálculo			Frecuencia		Dimensión		Descripción Dimensión	
2. Porcentaje de cumplimientos de productos comprometidos en academias y entregados en POA o PbR			Todos aquellos productos cumplidos de las acciones emitidas a partir de la evaluación de la Planeación Estratégica.			(Número de productos logrados con relación al POA o Pbr / Número de productos comprometidos con relación al POA o Pbr) * 100			Mensual		a. Eficacia		Miden el grado del cumplimiento del objetivo establecido	
Línea Base			Meta			Medio de Verificación						Sentido		
Valor	Año	Período	Valor	Año	Período									
100% (12)	2020	31 de Diciembre 2020	100% (12)	2021	31 de diciembre 2021	http://www.aguascalientes.gob.mx/cplap/servicios/evaluaciones_internas.aspx						Ascendente		
Cobertura		Tipo de Indicador		Tipo Valor Meta		Resumen Narrativo						Supuestos		
Estatad		Estratégico		Relativo		C2. Procesos de Evaluación consolidados						* Se cuenta con suficiencia presupuestal para planificar y realizar metas relacionadas. * Se cuenta con procesos sólidos para cumplir con las tareas de la dirección de planeación		



**IPLANEA**  
INSTITUTO DE PLANEACIÓN  
DEL ESTADO DE AGUASCALIENTES

**Contigo al 100**

**Cuarto Reporte Trimestral de avance de objetivos y metas  
de los Programas Presupuestarios 2021 de acuerdo al**

*Sistema de Evaluación del Desempeño*

(Anexo 13)

**Porcentaje de Avance de Indicador de las Actividades**

Indicador del Nivel Actividades	Descripción	Tipo de Indicador	Dimensión a Medir	Unidad de Medida	Valor de la Meta	Avance de la Meta			
						Programado	Realizado	%de Avance Realizado vs	
								Período	Anual

Porcentaje de Reportes de Avances del Sistema de Evaluación del Desempeño Institucional	2.1.-Revisión de los Avances de Indicadores Institucionales	Relativo	a. Eficacia	Revisión	10.00	10.00	10.00	33.00	100.00
---	---	----------	-------------	----------	-------	-------	-------	-------	--------

**Observaciones:**

Porcentaje de Procedimientos actualizados de la Evaluación y Planeación Estratégica	2.2.-Actualización de los procedimientos de Evaluación y Planeación Estratégica	Relativo	a. Eficacia	Porcentaje	100.00	100.00	100.00	33.00	100.00
---	---	----------	-------------	------------	--------	--------	--------	-------	--------

**Observaciones:**

Porcentaje de cumplimientos de productos comprometidos en academias y entregados en POA o PbR	2.3.-Evaluación de los resultados cumplidos conforme a la Planeación Estratégica de las secretarías, direcciones y academias	Relativo	a. Eficacia	Porcentaje de avance	100.00	100.00	100.00	34.00	100.00
---	--	----------	-------------	----------------------	--------	--------	--------	-------	--------

**Observaciones:**

**Cuarto Reporte Trimestral de avance de objetivos y metas  
de los Programas Presupuestarios 2021 de acuerdo al**

Sistema de Evaluación del Desempeño

(Anexo 13)

**Programa**

**06768. Programa Universidad Politécnica, Subsidios para Organismos Descentralizados Estatales U006, 2020**

**Gasto Modificado: \$28,617,330.00**

**Porcentaje de Avance del Gasto Ejercido: 108.45%**

**Alineación al Plan Estatal de Desarrollo**

Eje	Programa Estratégico	Objetivo Programa Estratégico	Línea de Acción	Indicador
Eje 1. Aguascalientes educado, integrado y equitativo	1.1. Gran Acuerdo Social por la Educación	1.1.4. Garantizar plenas condiciones de calidad, pertinencia, equidad e inclusión en la Educación Superior.	1.1.4.1. Establecer un modelo común para que las Instituciones de educación superior (IES) se vinculen con el sector productivo	1.1.4.1.1. Porcentaje de IES vinculadas con sectores productivos

**Porcentaje de Avance Indicador Nivel Componente 100.00%**

Indicador	Descripción	Método de Cálculo	Frecuencia	Dimensión	Descripción Dimensión
Monto promedio de recursos radicados por alumno inscrito a Organismos Descentralizados Estatales de Universidades Politécnicas	Recursos radicados en organismos descentralizados estatales de educación pública de los tipos media superior, superior y formación para el trabajo	(Presupuesto total ejercido en el año 2021 / Total de alumnos inscritos en Organismos Descentralizados Estatales de Universidades Politécnicas en el año 2021)	Anual	a. Eficacia	Miden el grado del cumplimiento del objetivo establecido

Línea Base			Meta			Medio de Verificación	Sentido
Valor	Año	Período	Valor	Año	Período		
10972	2020	31 de Diciembre 2020	10032	2021	31 de diciembre 2021	<a href="http://www.aguascalientes.gob.mx/cplap/servicios/evaluaciones_internas.aspx">http://www.aguascalientes.gob.mx/cplap/servicios/evaluaciones_internas.aspx</a>	Descendente

Cobertura	Tipo de Indicador	Tipo Valor Meta	Resumen Narrativo	Supuestos
Estatal	Gestión	Relativo	C1. Subsidio Federal	<ul style="list-style-type: none"> <li>• Se cuenta con suficiencia presupuestal para planificar y realizar las metas relacionadas.</li> <li>• Se cuenta con procesos sólidos para el seguimiento y evaluación Institucional</li> </ul>





**IPLANEA**  
INSTITUTO DE PLANEACIÓN  
DEL ESTADO DE AGUASCALIENTES

**Contigo al 100**

## Cuarto Reporte Trimestral de avance de objetivos y metas de los Programas Presupuestarios 2021 de acuerdo al

Sistema de Evaluación del Desempeño

(Anexo 13)

### Porcentaje de Avance de Indicador de las Actividades

Indicador del Nivel Actividades	Descripción	Tipo de Indicador	Dimensión a Medir	Unidad de Medida	Valor de la Meta	Avance de la Meta			
						Programado	Realizado	%de Avance Realizado vs	
								Período	Anual
Porcentaje de erogaciones realizadas conforme al convenio	1.1.- Erogaciones realizadas conforme al convenio	Relativo	a. Eficacia	Pagos	11.00	11.00	11.00	100.00	100.00

Observaciones:

### Programa

00259. Soporte Administrativo para una educación de calidad

**Gasto Modificado:** \$22,714,712.00

**Porcentaje de Avance del Gasto Ejercido:** 87.58%

### Alineación al Plan Estatal de Desarrollo

Eje	Programa Estratégico	Objetivo Programa Estratégico	Línea de Acción	Indicador
Eje 1. Aguascalientes educado, integrado y equitativo	1.1. Gran Acuerdo Social por la Educación	1.1.4. Garantizar plenas condiciones de calidad, pertinencia, equidad e inclusión en la Educación Superior.	1.1.4.1. Establecer un modelo común para que las Instituciones de educación superior (IES) se vinculen con el sector productivo	1.1.4.1.1. Porcentaje de IES vinculadas con sectores productivos



**Cuarto Reporte Trimestral de avance de objetivos y metas  
de los Programas Presupuestarios 2021 de acuerdo al  
Sistema de Evaluación del Desempeño  
(Anexo 13)**

Porcentaje de Avance Indicador Nivel Componente 100.00%


Indicador			Descripción			Método de Cálculo			Frecuencia	Dimensión	Descripción Dimensión	
1. Porcentaje de servicios que se brindan a la comunidad universitaria y sociedad en general en los que participan estudiantes y profesores			Medición de los servicios brindados a la comunidad universitaria y a la sociedad			(Servicios que se brindan a la comunidad universitaria y los orientados al desarrollo comunitario / Total de los servicios programados) * 100			Mensual	a. Eficacia	Miden el grado del cumplimiento del objetivo establecido	
Línea Base			Meta			Medio de Verificación					Sentido	
Valor	Año	Período	Valor	Año	Período							
100% (5)	2020	31 de Diciembre 2020	100% (5)	2021	31 de diciembre 2021	http://www.aguascalientes.gob.mx/cplap/servicios/evaluaciones_internas.aspx					Ascendente	
Cobertura	Tipo de Indicador		Tipo Valor Meta	Resumen Narrativo					Supuestos			
Estatad	Gestión		Relativo	C1. Medir los servicios brindados a la comunidad universitaria y la sociedad					• Se cuenta con suficiencia presupuestal para planificar y realizar las metas relacionadas. • Se cuenta con procesos sólidos para el seguimiento y evaluación Institucional			



## Sistema de Evaluación del Desempeño

(Anexo 13)

Porcentaje de Avance de Indicador de las Actividades									
Indicador del Nivel Actividades	Descripción	Tipo de Indicador	Dimensión a Medir	Unidad de Medida	Valor de la Meta	Avance de la Meta			
						Programado	Realizado	%de Avance Realizado vs	
								Periodo	Anual
Porcentaje de capacitación proporcionada al personal de base respecto al plan anual	1.1.-Capacitación técnica y especializada al personal	Relativo	a. Eficacia	Horas	3,590.00	3,590.00	3,590.00	20.00	100.00
Observaciones:									
Porcentaje de cumplimiento en la realización de conciliaciones presupuestales y bancarias	1.2.-Administración eficiente de los recursos financieros y presupuestales	Relativo	a. Eficacia	Conciliaciones	12.00	12.00	12.00	20.00	100.00
Observaciones:									
Porcentaje de mantenimientos correctivos y servicios realizados respecto a la meta anual	1.3.-Atención de los mantenimientos correctivos de infraestructura y equipamiento con la participación de personal interno y servicios subcontratados	Relativo	a. Eficacia	Porcentaje	1,000.00	1,000.00	1,000.00	20.00	100.00
Observaciones:									



**Cuarto Reporte Trimestral de avance de objetivos y metas  
de los Programas Presupuestarios 2021 de acuerdo al**

*Sistema de Evaluación del Desempeño*

(Anexo 13)

Porcentaje de mantenimientos preventivos realizados respecto a la meta anual	1.4.-Atención del plan preventivo de mantenimiento a la infraestructura con la participación del personal interno y servicios subcontratados	Relativo	a. Eficacia	Porcentaje	1,000.00	1,000.00	1,000.00	20.00	100.00
--	--	----------	-------------	------------	----------	----------	----------	-------	--------

Observaciones:

Porcentaje de realización de servicios de apoyo a eventos institucionales	1.5.-Atención con los servicios de apoyo a los eventos Institucionales	Relativo	a. Eficacia	Porcentaje	1,000.00	1,000.00	1,000.00	20.00	100.00
---	--	----------	-------------	------------	----------	----------	----------	-------	--------

Observaciones:

**Programa**  
**00271. Vinculación de Alta Complejidad**

**Gasto Modificado: \$10,505,938.65**

**Porcentaje de Avance del Gasto Ejercido: 72.41%**

**Alineación al Plan Estatal de Desarrollo**

Eje	Programa Estratégico	Objetivo Programa Estratégico	Línea de Acción	Indicador
Eje 1. Aguascalientes educado, integrado y equitativo	1.1. Gran Acuerdo Social por la Educación	1.1.4. Garantizar plenas condiciones de calidad, pertinencia, equidad e inclusión en la Educación Superior.	1.1.4.1. Establecer un modelo común para que las Instituciones de educación superior (IES) se vinculen con el sector productivo	1.1.4.1.1. Porcentaje de IES vinculadas con sectores productivos

## Cuarto Reporte Trimestral de avance de objetivos y metas de los Programas Presupuestarios 2021 de acuerdo al

Sistema de Evaluación del Desempeño

(Anexo 13)

### Indicador Nivel Fin

Indicador	Descripción	Método de Cálculo	Sentido	Unidad de Medida	
1.1. 4.1.1 Porcentaje de IES vinculadas con sectores productivos	Establecer un modelo común para que las Instituciones de Educación Superior (IES) se vinculen con el sector productivo	(Número de IES vinculadas / Número de IES en el Estado)*100	Ascendente	Porcentaje	
Tipo Valor Meta	Frecuencia	Medio de Verificación	Resumen Narrativo	Dimensión	Descripción Dimensión
Relativo	Anual	Informe de Gobierno	Contribuir a lograr un gran acuerdo social por la educación mediante procesos educativos actualizados.	a. Eficacia	Miden el grado del cumplimiento del objetivo establecido

### Porcentaje de Avance Indicador Nivel Propósito 102.27%

Indicador		Descripción	Método de Cálculo	Sentido	Unidad de Medida
Porcentaje de procesos de vinculación realizados		Grado de consolidación de la vinculación mediante la medición de los procesos llevados con éxito	(Número de procesos de vinculación realizados / Número de procesos de vinculación programados)*100	Ascendente	Porcentaje
Tipo Valor Meta	Frecuencia	Medio de Verificación	Resumen Narrativo	Dimensión	Descripción Dimensión
Relativo	Anual	<a href="http://www.aguascalientes.gob.mx/cplap/servicios/evaluaciones_internas.aspx">http://www.aguascalientes.gob.mx/cplap/servicios/evaluaciones_internas.aspx</a>	La Comunidad Universitaria se beneficia a través del fomento de una formación sólida de los egresados que permita su rápida colocación en el mercado laboral o en la creación de empresas, asimismo incrementar la investigación aplicada que tenga impacto a nivel estatal	a. Eficacia	Miden el grado del cumplimiento del objetivo establecido

### Porcentaje de Avance Indicador Nivel Componente 100.00%

Indicador	Descripción	Método de Cálculo	Frecuencia	Dimensión	Descripción Dimensión		
1. Porcentaje de implementación del Modelo de incubación de empresas de la UPA	Avance del modelo de incubación	(Número de etapas implementadas / Número de etapas por implementar en el año)*100	Anual	a. Eficacia	Miden el grado del cumplimiento del objetivo establecido		
Línea Base			Meta		Medio de Verificación	Sentido	
Valor	Año	Período	Valor	Año			Período
70% (3)	2020	31 de Diciembre 2020	80% (4)	2021	31 de diciembre 2021	<a href="http://www.aguascalientes.gob.mx/ceplap/evaluaciones.asp">http://www.aguascalientes.gob.mx/ceplap/evaluaciones.asp</a>	Ascendente







**Cuarto Reporte Trimestral de avance de objetivos y metas  
de los Programas Presupuestarios 2021 de acuerdo al**

*Sistema de Evaluación del Desempeño*

(Anexo 13)

Cobertura	Tipo de Indicador	Tipo Valor Meta	Resumen Narrativo	Supuestos
Estatal	Estratégico	Relativo	C1. Actividades orientadas a la Incubación 	• Se cuenta con suficiencia presupuestal para planificar y realizar las metas relacionadas. • Se cuenta con procesos sólidos para cumplir con las tareas de la dirección de vinculación



**Cuarto Reporte Trimestral de avance de objetivos y metas  
de los Programas Presupuestarios 2021 de acuerdo al**

*Sistema de Evaluación del Desempeño*

(Anexo 13)

**Porcentaje de Avance de Indicador de las Actividades**

Indicador del Nivel Actividades	Descripción	Tipo de Indicador	Dimensión a Medir	Unidad de Medida	Valor de la Meta	Avance de la Meta			
						Programado	Realizado	%de Avance Realizado vs	
								Período	Anual

Porcentaje de implementación de etapas del modelo de incubación INCUPA	1.1.-Implementación de etapas del modelo	de	Relativo	a. Eficacia	Porcentaje	100.00	100.00	100.00	100.00	100.00
--	--	----	----------	-------------	------------	--------	--------	--------	--------	--------


Observaciones:

**Porcentaje de Avance Indicador Nivel Componente 106.80%**

Indicador	Descripción	Método de Cálculo	Frecuencia	Dimensión	Descripción Dimensión
2. Porcentaje de movilidades académicas realizadas	Incremento en movilidades académicas	(Número de movilidades realizadas / Número de movilidades planeadas realizar al año)*100	Anual	a. Eficacia	Miden el grado del cumplimiento del objetivo establecido

Línea Base			Meta			Medio de Verificación	Sentido
Valor	Año	Período	Valor	Año	Período		
90.1% (69)	2020	31 de Diciembre 2020	100% (80)	2021	31 de diciembre 2021	<a href="http://www.aguascalientes.gob.mx/ceplap/evaluacion.es.asp">http://www.aguascalientes.gob.mx/ceplap/evaluacion.es.asp</a>	Ascendente

Cobertura	Tipo de Indicador	Tipo Valor Meta	Resumen Narrativo	Supuestos
Estatad	Estratégico	Relativo	C2. Movilidad Estudiantil	<ul style="list-style-type: none"> <li>• Se cuenta con suficiencia presupuestal para planificar y realizar las metas relacionadas.</li> <li>• Se cuenta con procesos sólidos para el seguimiento y evaluación Institucional</li> </ul>



**IPLANEA**  
INSTITUTO DE PLANEACIÓN  
DEL ESTADO DE AGUASCALIENTES

**Contigo al 100**

**Cuarto Reporte Trimestral de avance de objetivos y metas  
de los Programas Presupuestarios 2021 de acuerdo al**

*Sistema de Evaluación del Desempeño*

(Anexo 13)

**Porcentaje de Avance de Indicador de las Actividades**

Indicador del Nivel Actividades	Descripción	Tipo de Indicador	Dimensión a Medir	Unidad de Medida	Valor de la Meta	Avance de la Meta			
						Programado	Realizado	%de Avance Realizado vs	
								Período	Anual

Porcentaje del Cumplimiento del programa de movidades internacionales de estudiantes	2.1.-Gestión para el Cumplimiento del programa de movidades internacionales de estudiantes	Relativo	a. Eficacia	Estudiantes	50.00	50.00	50.00	33.00	100.00
--	--	----------	-------------	-------------	-------	-------	-------	-------	--------

Observaciones:

Porcentaje de Cumplimiento del programa de movidades Nacionales de estudiantes	2.2.-Gestión para el Cumplimiento del programa de movidades Nacionales de estudiantes	Relativo	a. Eficacia	Estudiantes	30.00	30.00	30.00	33.00	100.00
--	---	----------	-------------	-------------	-------	-------	-------	-------	--------

Observaciones:

Porcentaje de cumplimiento respecto a convenios firmados entre IES y empresas internacionales, y la UPA.	2.3.-Gestión en convenios de colaboración para movidades	Relativo	a. Eficacia	Convenios	5.00	5.00	6.00	40.80	120.00
--	--	----------	-------------	-----------	------	------	------	-------	--------

Observaciones:



**IPLANEA**  
INSTITUTO DE PLANEACIÓN  
DEL ESTADO DE AGUASCALIENTES

**Contigo al 100**

## Cuarto Reporte Trimestral de avance de objetivos y metas de los Programas Presupuestarios 2021 de acuerdo al

Sistema de Evaluación del Desempeño

(Anexo 13)

Porcentaje de Avance Indicador Nivel Componente 100.00%

Indicador	Descripción		Método de Cálculo			Frecuencia	Dimensión	Descripción Dimensión	
3. Porcentaje de estudiantes en el modelo dual	Avance en el modelo dual		(Número de estudiantes que participan en el modelo dual / Total de estudiantes en matrícula)*10			Anual	a. Eficacia	Miden el grado del cumplimiento del objetivo establecido	
Línea Base			Meta			Medio de Verificación			Sentido
Valor	Año	Período	Valor	Año	Período				
3% (47)	2020	31 de Diciembre 2020	3% (36)	2021	31 de diciembre 2021	<a href="http://www.aguascalientes.gob.mx/ceplap/evaluacion.es.asp">http://www.aguascalientes.gob.mx/ceplap/evaluacion.es.asp</a>			Ascendente

Cobertura	Tipo de Indicador	Tipo Valor Meta	Resumen Narrativo	Supuestos
Estatad	Estratégico	Relativo	C3. Estudiantes que participan en el modelo DUAL	<ul style="list-style-type: none"><li>• Se cuenta con suficiencia presupuestal para planificar y realizar las metas relacionadas.</li><li>• Se cuenta con procesos sólidos para el seguimiento y evaluación Institucional</li></ul>



**IPLANEA**  
INSTITUTO DE PLANEACIÓN  
DEL ESTADO DE AGUASCALIENTES

**Contigo al 100**

**Cuarto Reporte Trimestral de avance de objetivos y metas  
de los Programas Presupuestarios 2021 de acuerdo al**

*Sistema de Evaluación del Desempeño*

(Anexo 13)

**Porcentaje de Avance de Indicador de las Actividades**

Indicador del Nivel Actividades	Descripción	Tipo de Indicador	Dimensión a Medir	Unidad de Medida	Valor de la Meta	Avance de la Meta			
						Programado	Realizado	%de Avance Realizado vs	
								Período	Anual

Porcentaje de convenios de modelo dual	3.1.-Gestión de convenios para modelo dual	Relativo	a. Eficacia	Convenios	30.00	30.00	30.00	100.00	100.00
--	--	----------	-------------	-----------	-------	-------	-------	--------	--------

Observaciones:



**UNIVERSIDAD POLITÉCNICA  
DE AGUASCALIENTES**

# INFORMACIÓN ADICIONAL

CUENTA PÚBLICA 2021



UNIVERSIDAD POLITÉCNICA  
DE AGUASCALIENTES

UNIVERSIDAD POLITÉCNICA DE AGUASCALIENTES

Relación de Bienes Muebles

Al 31 de diciembre de 2021

(Pesos)

CÓDIGO	DESCRIPCIÓN DEL BIEN	COSTO	DEPRECIACIÓN	VALOR EN LIBROS
5110100102-1	ANAQUEL	6,280.43	209.36	6,071.07
5110100102-2	ANAQUEL	6,280.43	209.36	6,071.07
5110100102-3	ANAQUEL	6,280.43	209.36	6,071.07
5110100102-4	ANAQUEL	6,280.43	209.36	6,071.07
5110100102-5	ANAQUEL	12,010.04	400.32	11,609.72
5110100102-6	ANAQUEL	12,011.89	400.40	11,611.49
5110100102-7	ANAQUEL	12,704.85	423.48	12,281.37
5110100102-8	ANAQUEL	63,541.39	2,118.04	61,423.35
5110100002-7	ARCHIVERO DE METAL	6,889.61	229.64	6,659.97
5110100002-1	ARCHIVERO DE METAL	6,456.10	215.20	6,240.90
5110100002-2	ARCHIVERO DE METAL	6,487.47	216.24	6,271.23
5110100002-3	ARCHIVERO DE METAL	6,570.01	219.00	6,351.01
5110100002-4	ARCHIVERO DE METAL	6,570.01	219.00	6,351.01
5110100002-5	ARCHIVERO DE METAL	6,683.05	222.76	6,460.29
5110100002-6	ARCHIVERO DE METAL	6,683.05	222.76	6,460.29
5110100002-8	ARCHIVERO DE METAL	11,600.00	483.35	11,116.65
5110100028-22	ESCRITORIO	20,271.98	675.72	19,596.26
5110100028-15	ESCRITORIO	6,759.57	225.32	6,534.25
5110100028-1	ESCRITORIO	6,420.46	214.00	6,206.46
5110100028-2	ESCRITORIO	6,420.46	214.00	6,206.46
5110100028-3	ESCRITORIO	6,420.46	214.00	6,206.46
5110100028-4	ESCRITORIO	6,420.46	214.00	6,206.46
5110100028-5	ESCRITORIO	6,420.46	214.00	6,206.46
5110100028-6	ESCRITORIO	6,420.46	214.00	6,206.46
5110100028-7	ESCRITORIO	6,420.46	214.00	6,206.46
5110100028-8	ESCRITORIO	6,420.46	214.00	6,206.46
5110100028-9	ESCRITORIO	6,420.46	214.00	6,206.46
5110100028-10	ESCRITORIO	6,420.46	214.00	6,206.46
5110100028-11	ESCRITORIO	6,420.46	214.00	6,206.46
5110100028-12	ESCRITORIO	6,420.46	214.00	6,206.46
5110100028-13	ESCRITORIO	6,420.46	214.00	6,206.46
5110100028-14	ESCRITORIO	6,420.46	214.00	6,206.46
5110100028-16	ESCRITORIO	7,034.29	234.48	6,799.81
5110100028-20	ESCRITORIO	11,392.33	379.76	11,012.57
5110100028-21	ESCRITORIO	11,392.33	379.76	11,012.57
5110100028-17	ESCRITORIO	10,106.14	336.88	9,769.26
5110100028-18	ESCRITORIO	10,339.94	344.68	9,995.26
5110100028-19	ESCRITORIO	10,518.67	350.64	10,168.03
5110100029-1	ESTANTE	15,346.27	511.56	14,834.71
5110100041-11	LIBRERO	7,540.00	502.64	7,037.36
5110100041-10	LIBRERO	7,540.00	502.64	7,037.36
5110100041-2	LIBRERO	7,540.00	502.64	7,037.36
5110100041-3	LIBRERO	7,540.00	502.64	7,037.36
5110100041-4	LIBRERO	7,540.00	502.64	7,037.36
5110100041-5	LIBRERO	7,540.00	502.64	7,037.36
5110100041-6	LIBRERO	7,540.00	502.64	7,037.36
5110100041-7	LIBRERO	7,540.00	502.64	7,037.36
5110100041-8	LIBRERO	7,540.00	502.64	7,037.36
5110100041-9	LIBRERO	7,540.00	502.64	7,037.36
5110100041-1	LIBRERO	7,255.43	241.84	7,013.59
5110100063-13	MESA	7,505.22	250.16	7,255.06
5110100063-14	MESA	7,505.22	250.16	7,255.06
5110100063-15	MESA	7,505.22	250.16	7,255.06
5110100063-16	MESA	7,505.22	250.16	7,255.06
5110100063-17	MESA	7,505.22	250.16	7,255.06
5110100063-18	MESA	7,792.48	259.76	7,532.72
5110100063-19	MESA	7,792.48	259.76	7,532.72
5110100063-20	MESA	7,792.48	259.76	7,532.72
5110100063-21	MESA	7,792.48	259.76	7,532.72
5110100063-22	MESA	7,920.38	264.00	7,656.38
5110100063-4	MESA	6,959.06	231.96	6,727.10
5110100063-5	MESA	6,959.06	231.96	6,727.10



UNIVERSIDAD POLITÉCNICA  
DE AGUASCALIENTES

UNIVERSIDAD POLITÉCNICA DE AGUASCALIENTES

Relación de Bienes Muebles

Al 31 de diciembre de 2021

(Pesos)

CÓDIGO	DESCRIPCIÓN DEL BIEN	COSTO	DEPRECIACIÓN	VALOR EN LIBROS
5110100063-6	MESA	6,959.06	231.96	6,727.10
5110100063-7	MESA	7,255.43	241.84	7,013.59
5110100063-8	MESA	7,255.43	241.84	7,013.59
5110100063-9	MESA	7,255.43	241.84	7,013.59
5110100063-10	MESA	7,255.43	241.84	7,013.59
5110100063-11	MESA	7,255.43	241.84	7,013.59
5110100063-12	MESA	7,255.43	241.84	7,013.59
5110100063-23	MESA	8,546.50	284.88	8,261.62
5110100063-24	MESA	9,667.28	322.24	9,345.04
5110100063-25	MESA	9,682.43	322.76	9,359.67
5110100063-26	MESA	9,987.24	332.92	9,654.32
5110100063-29	MESA	13,195.82	439.88	12,755.94
5110100063-30	MESA	13,981.97	466.08	13,515.89
5110100063-27	MESA	12,448.59	414.96	12,033.63
5110100063-28	MESA	12,448.59	414.96	12,033.63
5110100063-31	MESA	16,079.23	535.96	15,543.27
5110100063-2	MESA	6,777.37	225.92	6,551.45
5110100063-3	MESA	6,777.37	225.92	6,551.45
5110100063-1	MESA	6,410.00	213.68	6,196.32
5110100063-32	MESA	23,092.14	769.72	22,322.42
5110100063-33	MESA	23,092.14	769.72	22,322.42
5110100063-34	MESA	24,624.28	820.80	23,803.48
5110100063-35	MESA	24,624.28	820.80	23,803.48
5110100063-36	MESA	24,624.28	820.80	23,803.48
5110100063-37	MESA	24,624.28	820.80	23,803.48
5110100063-38	MESA	33,175.89	1,105.88	32,070.01
5110100063-39	MESA	57,821.68	1,927.40	55,894.28
5110100063-40	MESA	76,254.70	2,541.84	73,712.86
5110100086-3	SILLA	15,259.96	508.68	14,751.28
5110100086-4	SILLA	15,259.96	508.68	14,751.28
5110100086-2	SILLA	8,544.64	284.84	8,259.80
5110100086-1	SILLA	7,147.37	238.24	6,909.13
5110100088-1	SILLÓN	10,122.92	337.44	9,785.48
5120100008-1	EQUIPOS ADMINISTRATIVOS	10,704.71	356.84	10,347.87
5120100010-1	MESA ISLA DE ACERO INOXIDABLE Y MEL	42,142.80	-	42,142.80
5120100007-1	SOFÁ	12,901.68	430.04	12,471.64
5150100131-1	CAMARA DE OBJETOS Y DOCUMENTOS	10,201.60	1,132.36	9,069.24
5150100143-135	COMPUTADORA DE ESCRITORIO	10,244.66	1,137.16	9,107.50
5150100143-133	COMPUTADORA DE ESCRITORIO	10,115.25	1,122.80	8,992.45
5150100143-134	COMPUTADORA DE ESCRITORIO	10,145.74	1,126.16	9,019.58
5150100143-136	COMPUTADORA DE ESCRITORIO	10,440.67	1,158.92	9,281.75
5150100143-137	COMPUTADORA DE ESCRITORIO	10,559.28	1,172.08	9,387.20
5150100143-138	COMPUTADORA DE ESCRITORIO	10,559.28	1,172.08	9,387.20
5150100143-139	COMPUTADORA DE ESCRITORIO	10,559.28	1,172.08	9,387.20
5150100143-140	COMPUTADORA DE ESCRITORIO	10,559.28	1,172.08	9,387.20
5150100143-145	COMPUTADORA DE ESCRITORIO	11,122.62	1,234.60	9,888.02
5150100143-146	COMPUTADORA DE ESCRITORIO	11,122.62	1,234.60	9,888.02
5150100143-147	COMPUTADORA DE ESCRITORIO	11,122.62	1,234.60	9,888.02
5150100143-148	COMPUTADORA DE ESCRITORIO	11,122.62	1,234.60	9,888.02
5150100143-149	COMPUTADORA DE ESCRITORIO	11,122.62	1,234.60	9,888.02
5150100143-150	COMPUTADORA DE ESCRITORIO	11,122.62	1,234.60	9,888.02
5150100143-151	COMPUTADORA DE ESCRITORIO	11,122.62	1,234.60	9,888.02
5150100143-152	COMPUTADORA DE ESCRITORIO	11,122.62	1,234.60	9,888.02
5150100143-153	COMPUTADORA DE ESCRITORIO	11,122.62	1,234.60	9,888.02
5150100143-154	COMPUTADORA DE ESCRITORIO	11,122.62	1,234.60	9,888.02
5150100143-141	COMPUTADORA DE ESCRITORIO	10,653.71	1,182.56	9,471.15
5150100143-142	COMPUTADORA DE ESCRITORIO	10,686.75	1,186.24	9,500.51
5150100143-143	COMPUTADORA DE ESCRITORIO	10,960.97	1,216.68	9,744.29
5150100143-144	COMPUTADORA DE ESCRITORIO	10,995.94	1,220.56	9,775.38
5150100143-157	COMPUTADORA DE ESCRITORIO	11,698.80	1,298.56	10,400.24
5150100143-158	COMPUTADORA DE ESCRITORIO	11,698.80	1,298.56	10,400.24
5150100143-159	COMPUTADORA DE ESCRITORIO	11,698.80	1,298.56	10,400.24



UNIVERSIDAD POLITÉCNICA  
DE AGUASCALIENTES

UNIVERSIDAD POLITÉCNICA DE AGUASCALIENTES

Relación de Bienes Muebles

Al 31 de diciembre de 2021

(Pesos)

CÓDIGO	DESCRIPCIÓN DEL BIEN	COSTO	DEPRECIACIÓN	VALOR EN LIBROS
5150100143-160	COMPUTADORA DE ESCRITORIO	11,698.80	1,298.56	10,400.24
5150100143-161	COMPUTADORA DE ESCRITORIO	11,698.80	1,298.56	10,400.24
5150100143-162	COMPUTADORA DE ESCRITORIO	11,698.80	1,298.56	10,400.24
5150100143-163	COMPUTADORA DE ESCRITORIO	11,698.80	1,298.56	10,400.24
5150100143-164	COMPUTADORA DE ESCRITORIO	11,698.80	1,298.56	10,400.24
5150100143-165	COMPUTADORA DE ESCRITORIO	11,698.80	1,298.56	10,400.24
5150100143-166	COMPUTADORA DE ESCRITORIO	11,698.80	1,298.56	10,400.24
5150100143-167	COMPUTADORA DE ESCRITORIO	11,809.86	1,310.88	10,498.98
5150100143-168	COMPUTADORA DE ESCRITORIO	11,850.52	1,315.40	10,535.12
5150100143-169	COMPUTADORA DE ESCRITORIO	11,909.36	1,321.96	10,587.40
5150100143-170	COMPUTADORA DE ESCRITORIO	11,909.36	1,321.96	10,587.40
5150100143-171	COMPUTADORA DE ESCRITORIO	11,909.36	1,321.96	10,587.40
5150100143-172	COMPUTADORA DE ESCRITORIO	11,909.36	1,321.96	10,587.40
5150100143-173	COMPUTADORA DE ESCRITORIO	11,909.36	1,321.96	10,587.40
5150100143-174	COMPUTADORA DE ESCRITORIO	11,909.36	1,321.96	10,587.40
5150100143-175	COMPUTADORA DE ESCRITORIO	11,909.36	1,321.96	10,587.40
5150100143-108	COMPUTADORA DE ESCRITORIO	8,800.64	976.88	7,823.76
5150100143-109	COMPUTADORA DE ESCRITORIO	8,948.99	993.32	7,955.67
5150100143-110	COMPUTADORA DE ESCRITORIO	8,948.99	993.32	7,955.67
5150100143-111	COMPUTADORA DE ESCRITORIO	8,948.99	993.32	7,955.67
5150100143-112	COMPUTADORA DE ESCRITORIO	8,948.99	993.32	7,955.67
5150100143-113	COMPUTADORA DE ESCRITORIO	8,948.99	993.32	7,955.67
5150100143-114	COMPUTADORA DE ESCRITORIO	8,948.99	993.32	7,955.67
5150100143-115	COMPUTADORA DE ESCRITORIO	8,964.99	995.12	7,969.87
5150100143-116	COMPUTADORA DE ESCRITORIO	8,964.99	995.12	7,969.87
5150100143-117	COMPUTADORA DE ESCRITORIO	8,964.99	995.12	7,969.87
5150100143-118	COMPUTADORA DE ESCRITORIO	8,964.99	995.12	7,969.87
5150100143-119	COMPUTADORA DE ESCRITORIO	8,964.99	995.12	7,969.87
5150100143-120	COMPUTADORA DE ESCRITORIO	8,964.99	995.12	7,969.87
5150100143-121	COMPUTADORA DE ESCRITORIO	8,964.99	995.12	7,969.87
5150100143-122	COMPUTADORA DE ESCRITORIO	8,964.99	995.12	7,969.87
5150100143-123	COMPUTADORA DE ESCRITORIO	8,964.99	995.12	7,969.87
5150100143-124	COMPUTADORA DE ESCRITORIO	8,964.99	995.12	7,969.87
5150100143-125	COMPUTADORA DE ESCRITORIO	8,970.12	995.68	7,974.44
5150100143-126	COMPUTADORA DE ESCRITORIO	8,970.12	995.68	7,974.44
5150100143-127	COMPUTADORA DE ESCRITORIO	9,002.80	999.32	8,003.48
5150100143-128	COMPUTADORA DE ESCRITORIO	9,002.80	999.32	8,003.48
5150100143-129	COMPUTADORA DE ESCRITORIO	9,307.92	1,033.20	8,274.72
5150100143-130	COMPUTADORA DE ESCRITORIO	9,341.50	1,036.92	8,304.58
5150100143-131	COMPUTADORA DE ESCRITORIO	9,402.02	1,043.64	8,358.38
5150100143-132	COMPUTADORA DE ESCRITORIO	9,612.26	1,066.96	8,545.30
5150100143-2	COMPUTADORA DE ESCRITORIO	6,321.65	701.72	5,619.93
5150100143-78	COMPUTADORA DE ESCRITORIO	6,662.90	739.60	5,923.30
5150100143-79	COMPUTADORA DE ESCRITORIO	6,663.76	739.68	5,924.08
5150100143-80	COMPUTADORA DE ESCRITORIO	6,663.76	739.68	5,924.08
5150100143-81	COMPUTADORA DE ESCRITORIO	6,663.76	739.68	5,924.08
5150100143-82	COMPUTADORA DE ESCRITORIO	6,710.36	744.84	5,965.52
5150100143-83	COMPUTADORA DE ESCRITORIO	6,751.65	749.44	6,002.21
5150100143-84	COMPUTADORA DE ESCRITORIO	6,751.65	749.44	6,002.21
5150100143-85	COMPUTADORA DE ESCRITORIO	6,751.65	749.44	6,002.21
5150100143-86	COMPUTADORA DE ESCRITORIO	6,806.48	755.52	6,050.96
5150100143-87	COMPUTADORA DE ESCRITORIO	6,845.55	759.84	6,085.71
5150100143-88	COMPUTADORA DE ESCRITORIO	6,845.55	759.84	6,085.71
5150100143-89	COMPUTADORA DE ESCRITORIO	6,845.55	759.84	6,085.71
5150100143-90	COMPUTADORA DE ESCRITORIO	6,845.55	759.84	6,085.71
5150100143-91	COMPUTADORA DE ESCRITORIO	7,561.30	839.32	6,721.98
5150100143-3	COMPUTADORA DE ESCRITORIO	6,407.89	711.28	5,696.61
5150100143-101	COMPUTADORA DE ESCRITORIO	7,982.62	886.08	7,096.54
5150100143-92	COMPUTADORA DE ESCRITORIO	7,729.28	857.96	6,871.32
5150100143-93	COMPUTADORA DE ESCRITORIO	7,750.46	860.32	6,890.14
5150100143-94	COMPUTADORA DE ESCRITORIO	7,775.44	863.08	6,912.36
5150100143-95	COMPUTADORA DE ESCRITORIO	7,775.44	863.08	6,912.36



UNIVERSIDAD POLITÉCNICA  
DE AGUASCALIENTES

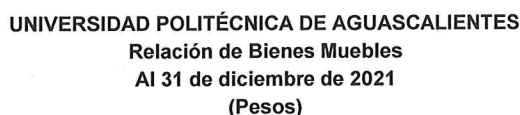
UNIVERSIDAD POLITÉCNICA DE AGUASCALIENTES

Relación de Bienes Muebles

Al 31 de diciembre de 2021

(Pesos)

CÓDIGO	DESCRIPCIÓN DEL BIEN	COSTO	DEPRECIACIÓN	VALOR EN LIBROS
5150100143-96	COMPUTADORA DE ESCRITORIO	7,775.44	863.08	6,912.36
5150100143-97	COMPUTADORA DE ESCRITORIO	7,775.44	863.08	6,912.36
5150100143-98	COMPUTADORA DE ESCRITORIO	7,775.44	863.08	6,912.36
5150100143-99	COMPUTADORA DE ESCRITORIO	7,897.07	876.56	7,020.51
5150100143-100	COMPUTADORA DE ESCRITORIO	7,897.07	876.56	7,020.51
5150100143-102	COMPUTADORA DE ESCRITORIO	8,049.30	893.48	7,155.82
5150100143-103	COMPUTADORA DE ESCRITORIO	8,162.62	906.04	7,256.58
5150100143-104	COMPUTADORA DE ESCRITORIO	8,240.43	914.68	7,325.75
5150100143-105	COMPUTADORA DE ESCRITORIO	8,307.17	922.08	7,385.09
5150100143-106	COMPUTADORA DE ESCRITORIO	8,418.48	934.44	7,484.04
5150100143-107	COMPUTADORA DE ESCRITORIO	8,461.13	939.20	7,521.93
5150100143-4	COMPUTADORA DE ESCRITORIO	6,568.20	729.08	5,839.12
5150100143-5	COMPUTADORA DE ESCRITORIO	6,568.21	729.08	5,839.13
5150100143-6	COMPUTADORA DE ESCRITORIO	6,568.21	729.08	5,839.13
5150100143-7	COMPUTADORA DE ESCRITORIO	6,568.21	729.08	5,839.13
5150100143-8	COMPUTADORA DE ESCRITORIO	6,568.21	729.08	5,839.13
5150100143-9	COMPUTADORA DE ESCRITORIO	6,568.21	729.08	5,839.13
5150100143-10	COMPUTADORA DE ESCRITORIO	6,568.21	729.08	5,839.13
5150100143-11	COMPUTADORA DE ESCRITORIO	6,568.21	729.08	5,839.13
5150100143-12	COMPUTADORA DE ESCRITORIO	6,568.21	729.08	5,839.13
5150100143-13	COMPUTADORA DE ESCRITORIO	6,568.21	729.08	5,839.13
5150100143-14	COMPUTADORA DE ESCRITORIO	6,568.21	729.08	5,839.13
5150100143-15	COMPUTADORA DE ESCRITORIO	6,568.21	729.08	5,839.13
5150100143-16	COMPUTADORA DE ESCRITORIO	6,568.21	729.08	5,839.13
5150100143-17	COMPUTADORA DE ESCRITORIO	6,568.21	729.08	5,839.13
5150100143-18	COMPUTADORA DE ESCRITORIO	6,568.21	729.08	5,839.13
5150100143-19	COMPUTADORA DE ESCRITORIO	6,568.21	729.08	5,839.13
5150100143-20	COMPUTADORA DE ESCRITORIO	6,568.21	729.08	5,839.13
5150100143-21	COMPUTADORA DE ESCRITORIO	6,568.21	729.08	5,839.13
5150100143-22	COMPUTADORA DE ESCRITORIO	6,568.21	729.08	5,839.13
5150100143-23	COMPUTADORA DE ESCRITORIO	6,568.21	729.08	5,839.13
5150100143-24	COMPUTADORA DE ESCRITORIO	6,568.21	729.08	5,839.13
5150100143-25	COMPUTADORA DE ESCRITORIO	6,568.21	729.08	5,839.13
5150100143-26	COMPUTADORA DE ESCRITORIO	6,568.21	729.08	5,839.13
5150100143-27	COMPUTADORA DE ESCRITORIO	6,568.21	729.08	5,839.13
5150100143-28	COMPUTADORA DE ESCRITORIO	6,568.21	729.08	5,839.13
5150100143-29	COMPUTADORA DE ESCRITORIO	6,568.21	729.08	5,839.13
5150100143-30	COMPUTADORA DE ESCRITORIO	6,568.21	729.08	5,839.13
5150100143-31	COMPUTADORA DE ESCRITORIO	6,568.21	729.08	5,839.13
5150100143-32	COMPUTADORA DE ESCRITORIO	6,568.21	729.08	5,839.13
5150100143-33	COMPUTADORA DE ESCRITORIO	6,568.21	729.08	5,839.13
5150100143-34	COMPUTADORA DE ESCRITORIO	6,568.21	729.08	5,839.13
5150100143-35	COMPUTADORA DE ESCRITORIO	6,568.21	729.08	5,839.13
5150100143-36	COMPUTADORA DE ESCRITORIO	6,568.21	729.08	5,839.13
5150100143-37	COMPUTADORA DE ESCRITORIO	6,568.21	729.08	5,839.13
5150100143-38	COMPUTADORA DE ESCRITORIO	6,568.21	729.08	5,839.13
5150100143-39	COMPUTADORA DE ESCRITORIO	6,568.21	729.08	5,839.13
5150100143-40	COMPUTADORA DE ESCRITORIO	6,568.21	729.08	5,839.13
5150100143-41	COMPUTADORA DE ESCRITORIO	6,568.21	729.08	5,839.13
5150100143-42	COMPUTADORA DE ESCRITORIO	6,568.21	729.08	5,839.13
5150100143-43	COMPUTADORA DE ESCRITORIO	6,568.21	729.08	5,839.13
5150100143-44	COMPUTADORA DE ESCRITORIO	6,568.21	729.08	5,839.13
5150100143-45	COMPUTADORA DE ESCRITORIO	6,568.21	729.08	5,839.13
5150100143-46	COMPUTADORA DE ESCRITORIO	6,568.21	729.08	5,839.13
5150100143-47	COMPUTADORA DE ESCRITORIO	6,568.21	729.08	5,839.13
5150100143-48	COMPUTADORA DE ESCRITORIO	6,568.21	729.08	5,839.13
5150100143-49	COMPUTADORA DE ESCRITORIO	6,568.21	729.08	5,839.13
5150100143-50	COMPUTADORA DE ESCRITORIO	6,568.21	729.08	5,839.13
5150100143-51	COMPUTADORA DE ESCRITORIO	6,568.21	729.08	5,839.13
5150100143-52	COMPUTADORA DE ESCRITORIO	6,568.21	729.08	5,839.13
5150100143-53	COMPUTADORA DE ESCRITORIO	6,568.21	729.08	5,839.13
5150100143-54	COMPUTADORA DE ESCRITORIO	6,568.21	729.08	5,839.13

[illegible]

UNIVERSIDAD POLITÉCNICA DE AGUASCALIENTES  
Relación de Bienes Muebles  
Al 31 de diciembre de 2021  
(Pesos)

CÓDIGO	DESCRIPCIÓN DEL BIEN	COSTO	DEPRECIACIÓN	VALOR EN LIBROS
5150100143-155	COMPUTADORA DE ESCRITORIO	11,417.45	1,267.32	10,150.13
5150100143-176	COMPUTADORA DE ESCRITORIO	11,909.36	1,321.96	10,587.40
5150100143-177	COMPUTADORA DE ESCRITORIO	11,909.36	1,321.96	10,587.40
5150100143-178	COMPUTADORA DE ESCRITORIO	11,920.37	1,323.16	10,597.21
5150100143-179	COMPUTADORA DE ESCRITORIO	11,964.90	1,328.12	10,636.78
5150100143-180	COMPUTADORA DE ESCRITORIO	12,169.20	1,350.80	10,818.40
5150100143-220	COMPUTADORA DE ESCRITORIO	13,909.70	1,543.96	12,365.74
5150100143-221	COMPUTADORA DE ESCRITORIO	13,909.70	1,543.96	12,365.74
5150100143-222	COMPUTADORA DE ESCRITORIO	13,925.32	1,545.72	12,379.60
5150100143-223	COMPUTADORA DE ESCRITORIO	13,925.32	1,545.72	12,379.60
5150100143-224	COMPUTADORA DE ESCRITORIO	13,925.32	1,545.72	12,379.60
5150100143-156	COMPUTADORA DE ESCRITORIO	11,618.48	1,289.64	10,328.84
5150100143-225	COMPUTADORA DE ESCRITORIO	14,103.30	1,565.48	12,537.82
5150100143-228	COMPUTADORA DE ESCRITORIO	14,822.64	1,645.32	13,177.32
5150100143-226	COMPUTADORA DE ESCRITORIO	14,731.29	1,635.16	13,096.13
5150100143-227	COMPUTADORA DE ESCRITORIO	14,731.29	1,635.16	13,096.13
5150100143-229	COMPUTADORA DE ESCRITORIO	15,260.80	1,693.96	13,566.84
5150100143-230	COMPUTADORA DE ESCRITORIO	15,961.24	1,771.68	14,189.56
5150100143-231	COMPUTADORA DE ESCRITORIO	16,024.92	1,778.76	14,246.16
5150100143-232	COMPUTADORA DE ESCRITORIO	16,024.92	1,778.76	14,246.16
5150100143-233	COMPUTADORA DE ESCRITORIO	16,024.92	1,778.76	14,246.16
5150100143-234	COMPUTADORA DE ESCRITORIO	16,024.92	1,778.76	14,246.16
5150100143-235	COMPUTADORA DE ESCRITORIO	16,024.92	1,778.76	14,246.16
5150100143-236	COMPUTADORA DE ESCRITORIO	16,024.92	1,778.76	14,246.16
5150100143-237	COMPUTADORA DE ESCRITORIO	16,024.92	1,778.76	14,246.16
5150100143-238	COMPUTADORA DE ESCRITORIO	16,024.92	1,778.76	14,246.16
5150100143-239	COMPUTADORA DE ESCRITORIO	16,024.92	1,778.76	14,246.16
5150100143-240	COMPUTADORA DE ESCRITORIO	16,024.92	1,778.76	14,246.16
5150100143-241	COMPUTADORA DE ESCRITORIO	16,024.92	1,778.76	14,246.16
5150100143-242	COMPUTADORA DE ESCRITORIO	16,126.18	1,790.00	14,336.18
5150100143-243	COMPUTADORA DE ESCRITORIO	16,367.99	1,816.84	14,551.15
5150100143-1	COMPUTADORA DE ESCRITORIO	19,443.92	3,776.99	15,666.93
5150100143-276	COMPUTADORA DE ESCRITORIO	280,013.58	31,081.52	248,932.06
5150100143-275	COMPUTADORA DE ESCRITORIO	40,103.43	4,451.48	35,651.95
5150100143-271	COMPUTADORA DE ESCRITORIO	23,116.57	2,565.96	20,550.61
5150100143-270	COMPUTADORA DE ESCRITORIO	22,088.71	2,451.84	19,636.87
5150100143-272	COMPUTADORA DE ESCRITORIO	25,940.91	2,879.44	23,061.47
5150100143-273	COMPUTADORA DE ESCRITORIO	30,769.77	3,415.44	27,354.33
5150100143-274	COMPUTADORA DE ESCRITORIO	33,130.45	3,677.48	29,452.97
5150100143-244	COMPUTADORA DE ESCRITORIO	18,987.25	2,107.60	16,879.65
5150100143-245	COMPUTADORA DE ESCRITORIO	18,987.25	2,107.60	16,879.65
5150100143-246	COMPUTADORA DE ESCRITORIO	18,987.25	2,107.60	16,879.65
5150100143-247	COMPUTADORA DE ESCRITORIO	18,987.25	2,107.60	16,879.65
5150100143-248	COMPUTADORA DE ESCRITORIO	18,987.25	2,107.60	16,879.65
5150100143-249	COMPUTADORA DE ESCRITORIO	18,987.25	2,107.60	16,879.65
5150100143-250	COMPUTADORA DE ESCRITORIO	18,987.25	2,107.60	16,879.65
5150100143-251	COMPUTADORA DE ESCRITORIO	18,987.25	2,107.60	16,879.65
5150100143-252	COMPUTADORA DE ESCRITORIO	18,987.25	2,107.60	16,879.65
5150100143-253	COMPUTADORA DE ESCRITORIO	18,987.25	2,107.60	16,879.65
5150100143-254	COMPUTADORA DE ESCRITORIO	18,987.25	2,107.60	16,879.65
5150100143-255	COMPUTADORA DE ESCRITORIO	18,987.25	2,107.60	16,879.65
5150100143-256	COMPUTADORA DE ESCRITORIO	18,987.25	2,107.60	16,879.65
5150100143-257	COMPUTADORA DE ESCRITORIO	18,987.25	2,107.60	16,879.65
5150100143-258	COMPUTADORA DE ESCRITORIO	18,987.25	2,107.60	16,879.65
5150100143-259	COMPUTADORA DE ESCRITORIO	18,987.25	2,107.60	16,879.65
5150100143-260	COMPUTADORA DE ESCRITORIO	18,987.25	2,107.60	16,879.65
5150100143-261	COMPUTADORA DE ESCRITORIO	18,987.25	2,107.60	16,879.65
5150100143-262	COMPUTADORA DE ESCRITORIO	18,987.25	2,107.60	16,879.65
5150100143-263	COMPUTADORA DE ESCRITORIO	18,987.25	2,107.60	16,879.65
5150100143-264	COMPUTADORA DE ESCRITORIO	18,987.25	2,107.60	16,879.65
5150100143-265	COMPUTADORA DE ESCRITORIO	18,987.25	2,107.60	16,879.65
5150100143-266	COMPUTADORA DE ESCRITORIO	18,987.25	2,107.60	16,879.65



UNIVERSIDAD POLITÉCNICA  
DE AGUASCALIENTES

UNIVERSIDAD POLITÉCNICA DE AGUASCALIENTES

Relación de Bienes Muebles

Al 31 de diciembre de 2021

(Pesos)

CÓDIGO	DESCRIPCIÓN DEL BIEN	COSTO	DEPRECIACIÓN	VALOR EN LIBROS
5150100143-267	COMPUTADORA DE ESCRITORIO	18,987.25	2,107.60	16,879.65
5150100143-268	COMPUTADORA DE ESCRITORIO	18,987.25	2,107.60	16,879.65
5150100143-269	COMPUTADORA DE ESCRITORIO	18,987.25	2,107.60	16,879.65
5150100009-1	CONECTORES PARA SWITCHES	263,519.80	29,250.68	234,269.12
5150100025-1	EQUIPO DE CACHEO MEMORIA FLASH	7,326.79	813.28	6,513.51
5150100125-3	EQUIPO DE COMPUTO DE ESCRITORIO	11,909.36	1,321.96	10,587.40
5150100125-1	EQUIPO DE COMPUTO DE ESCRITORIO	84,052.44	16,327.22	67,725.22
5150100125-2	EQUIPO DE COMPUTO DE ESCRITORIO	84,052.44	16,327.22	67,725.22
5150100125-4	EQUIPO DE COMPUTO DE ESCRITORIO	103,162.82	11,451.08	91,711.74
5150100125-5	EQUIPO DE COMPUTO DE ESCRITORIO	108,134.76	12,002.96	96,131.80
5150100125-6	EQUIPO DE COMPUTO DE ESCRITORIO	110,861.32	12,305.60	98,555.72
5150100027-1	EQUIPO DE SEGURIDAD TIPO HARDWARE	6,357.98	705.72	5,652.26
5150100044-3	IMPRESORA	6,385.15	708.76	5,676.39
5150100044-4	IMPRESORA	6,473.83	718.60	5,755.23
5150100044-5	IMPRESORA	8,374.17	929.52	7,444.65
5150100044-6	IMPRESORA	11,349.84	1,259.84	10,090.00
5150100044-10	IMPRESORA	16,367.99	1,816.84	14,551.15
5150100044-9	IMPRESORA	16,367.99	1,816.84	14,551.15
5150100044-8	IMPRESORA	15,850.48	1,759.40	14,091.08
5150100044-7	IMPRESORA	14,832.59	1,646.40	13,186.19
5150100044-1	IMPRESORA	6,611.31	1,100.76	5,510.55
5150100044-2	IMPRESORA	6,611.31	1,100.76	5,510.55
5150100044-21	IMPRESORA	103,926.83	11,535.88	92,390.95
5150100044-22	IMPRESORA	103,926.83	11,535.88	92,390.95
5150100044-19	IMPRESORA	38,456.03	4,268.64	34,187.39
5150100044-20	IMPRESORA	39,287.19	4,360.88	34,926.31
5150100044-11	IMPRESORA	22,052.50	2,447.84	19,604.66
5150100044-17	IMPRESORA	33,130.45	3,677.48	29,452.97
5150100044-18	IMPRESORA	33,692.49	3,739.88	29,952.61
5150100044-16	IMPRESORA	31,608.25	3,508.52	28,099.73
5150100044-12	IMPRESORA	22,607.62	2,509.44	20,098.18
5150100044-13	IMPRESORA	27,122.08	3,010.56	24,111.52
5150100044-14	IMPRESORA	28,221.11	3,132.56	25,088.55
5150100044-15	IMPRESORA	29,214.35	3,242.80	25,971.55
5150100142-5	LAPTOP	36,806.40	6,128.28	30,678.12
5150100142-6	LAPTOP	36,806.40	6,128.28	30,678.12
5150100142-7	LAPTOP	36,806.40	6,128.28	30,678.12
5150100142-4	LAPTOP	26,421.32	8,065.09	18,356.23
5150100142-2	LAPTOP	18,578.56	5,671.16	12,907.40
5150100142-3	LAPTOP	18,578.56	5,671.16	12,907.40
5150100142-1	LAPTOP	18,578.56	5,671.16	12,907.40
5150100142-159	LAPTOP	15,868.17	1,761.36	14,106.81
5150100142-160	LAPTOP	15,868.17	1,761.36	14,106.81
5150100142-161	LAPTOP	15,899.46	1,764.84	14,134.62
5150100142-157	LAPTOP	15,308.73	1,699.28	13,609.45
5150100142-158	LAPTOP	15,355.88	1,704.52	13,651.36
5150100142-156	LAPTOP	14,809.49	1,643.84	13,165.65
5150100142-155	LAPTOP	14,722.83	1,634.24	13,088.59
5150100142-162	LAPTOP	16,114.56	1,788.72	14,325.84
5150100142-163	LAPTOP	17,262.78	1,916.16	15,346.62
5150100142-164	LAPTOP	17,262.78	1,916.16	15,346.62
5150100142-153	LAPTOP	14,178.18	1,573.76	12,604.42
5150100142-154	LAPTOP	14,399.63	1,598.36	12,801.27
5150100142-131	LAPTOP	11,661.45	1,294.44	10,367.01
5150100142-132	LAPTOP	11,661.45	1,294.44	10,367.01
5150100142-151	LAPTOP	13,829.81	1,535.12	12,294.69
5150100142-152	LAPTOP	13,931.85	1,546.44	12,385.41
5150100142-141	LAPTOP	12,858.64	1,427.32	11,431.32
5150100142-142	LAPTOP	12,887.96	1,430.56	11,457.40
5150100142-143	LAPTOP	12,887.96	1,430.56	11,457.40
5150100142-144	LAPTOP	12,889.25	1,430.72	11,458.53
5150100142-145	LAPTOP	12,889.25	1,430.72	11,458.53



UNIVERSIDAD POLITÉCNICA  
DE AGUASCALIENTES

UNIVERSIDAD POLITÉCNICA DE AGUASCALIENTES

Relación de Bienes Muebles

Al 31 de diciembre de 2021

(Pesos)

CÓDIGO	DESCRIPCIÓN DEL BIEN	COSTO	DEPRECIACIÓN	VALOR EN LIBROS
5150100142-146	LAPTOP	12,889.25	1,430.72	11,458.53
5150100142-147	LAPTOP	13,013.81	1,444.52	11,569.29
5150100142-135	LAPTOP	12,180.34	1,352.00	10,828.34
5150100142-136	LAPTOP	12,479.29	1,385.20	11,094.09
5150100142-137	LAPTOP	12,482.68	1,385.56	11,097.12
5150100142-138	LAPTOP	12,503.37	1,387.88	11,115.49
5150100142-139	LAPTOP	12,776.39	1,418.20	11,358.19
5150100142-140	LAPTOP	12,800.53	1,420.88	11,379.65
5150100142-134	LAPTOP	12,032.60	1,335.64	10,696.96
5150100142-129	LAPTOP	11,425.96	1,268.28	10,157.68
5150100142-130	LAPTOP	11,536.60	1,280.56	10,256.04
5150100142-148	LAPTOP	13,456.38	1,493.64	11,962.74
5150100142-149	LAPTOP	13,537.60	1,502.68	12,034.92
5150100142-150	LAPTOP	13,543.72	1,503.36	12,040.36
5150100142-128	LAPTOP	11,404.73	1,265.92	10,138.81
5150100142-123	LAPTOP	10,763.57	1,194.76	9,568.81
5150100142-124	LAPTOP	10,817.54	1,200.76	9,616.78
5150100142-125	LAPTOP	10,829.58	1,202.08	9,627.50
5150100142-126	LAPTOP	10,829.58	1,202.08	9,627.50
5150100142-133	LAPTOP	11,782.05	1,307.80	10,474.25
5150100142-127	LAPTOP	11,152.35	1,237.92	9,914.43
5150100142-122	LAPTOP	10,587.23	1,175.20	9,412.03
5150100142-121	LAPTOP	10,428.69	1,157.60	9,271.09
5150100142-113	LAPTOP	10,148.35	1,126.48	9,021.87
5150100142-114	LAPTOP	10,148.35	1,126.48	9,021.87
5150100142-110	LAPTOP	9,983.97	1,108.24	8,875.73
5150100142-111	LAPTOP	9,988.52	1,108.72	8,879.80
5150100142-112	LAPTOP	10,102.76	1,121.40	8,981.36
5150100142-118	LAPTOP	10,259.22	1,138.76	9,120.46
5150100142-119	LAPTOP	10,259.22	1,138.76	9,120.46
5150100142-120	LAPTOP	10,311.40	1,144.56	9,166.84
5150100142-115	LAPTOP	10,203.42	1,132.60	9,070.82
5150100142-116	LAPTOP	10,233.62	1,135.92	9,097.70
5150100142-117	LAPTOP	10,234.81	1,136.08	9,098.73
5150100142-91	LAPTOP	9,627.30	1,068.64	8,558.66
5150100142-92	LAPTOP	9,627.30	1,068.64	8,558.66
5150100142-93	LAPTOP	9,660.65	1,072.32	8,588.33
5150100142-94	LAPTOP	9,666.94	1,073.04	8,593.90
5150100142-95	LAPTOP	9,666.94	1,073.04	8,593.90
5150100142-96	LAPTOP	9,666.94	1,073.04	8,593.90
5150100142-97	LAPTOP	9,666.94	1,073.04	8,593.90
5150100142-98	LAPTOP	9,769.64	1,084.44	8,685.20
5150100142-99	LAPTOP	9,769.64	1,084.44	8,685.20
5150100142-100	LAPTOP	9,769.64	1,084.44	8,685.20
5150100142-101	LAPTOP	9,769.64	1,084.44	8,685.20
5150100142-102	LAPTOP	9,769.64	1,084.44	8,685.20
5150100142-103	LAPTOP	9,769.64	1,084.44	8,685.20
5150100142-104	LAPTOP	9,769.64	1,084.44	8,685.20
5150100142-105	LAPTOP	9,769.64	1,084.44	8,685.20
5150100142-106	LAPTOP	9,782.94	1,085.92	8,697.02
5150100142-107	LAPTOP	9,782.94	1,085.92	8,697.02
5150100142-108	LAPTOP	9,791.01	1,086.80	8,704.21
5150100142-109	LAPTOP	9,791.01	1,086.80	8,704.21
5150100142-78	LAPTOP	9,419.46	1,045.56	8,373.90
5150100142-79	LAPTOP	9,561.22	1,061.28	8,499.94
5150100142-77	LAPTOP	9,399.79	1,043.36	8,356.43
5150100142-75	LAPTOP	9,326.02	1,035.20	8,290.82
5150100142-76	LAPTOP	9,326.02	1,035.20	8,290.82
5150100142-80	LAPTOP	9,601.84	1,065.80	8,536.04
5150100142-81	LAPTOP	9,601.84	1,065.80	8,536.04
5150100142-82	LAPTOP	9,601.84	1,065.80	8,536.04
5150100142-83	LAPTOP	9,601.84	1,065.80	8,536.04



UNIVERSIDAD POLITÉCNICA  
DE AGUASCALIENTES

UNIVERSIDAD POLITÉCNICA DE AGUASCALIENTES

Relación de Bienes Muebles

Al 31 de diciembre de 2021

(Pesos)

CÓDIGO	DESCRIPCIÓN DEL BIEN	COSTO	DEPRECIACIÓN	VALOR EN LIBROS
5150100142-84	LAPTOP	9,603.37	1,065.96	8,537.41
5150100142-85	LAPTOP	9,603.37	1,065.96	8,537.41
5150100142-86	LAPTOP	9,603.37	1,065.96	8,537.41
5150100142-87	LAPTOP	9,603.37	1,065.96	8,537.41
5150100142-88	LAPTOP	9,603.37	1,065.96	8,537.41
5150100142-89	LAPTOP	9,603.37	1,065.96	8,537.41
5150100142-90	LAPTOP	9,603.37	1,065.96	8,537.41
5150100142-61	LAPTOP	8,773.93	973.92	7,800.01
5150100142-69	LAPTOP	9,116.06	1,011.88	8,104.18
5150100142-70	LAPTOP	9,116.06	1,011.88	8,104.18
5150100142-71	LAPTOP	9,116.06	1,011.88	8,104.18
5150100142-72	LAPTOP	9,116.06	1,011.88	8,104.18
5150100142-73	LAPTOP	9,116.06	1,011.88	8,104.18
5150100142-74	LAPTOP	9,116.06	1,011.88	8,104.18
5150100142-66	LAPTOP	9,019.87	1,001.20	8,018.67
5150100142-67	LAPTOP	9,021.83	1,001.44	8,020.39
5150100142-68	LAPTOP	9,024.65	1,001.72	8,022.93
5150100142-62	LAPTOP	8,998.58	998.84	7,999.74
5150100142-63	LAPTOP	8,998.67	998.84	7,999.83
5150100142-64	LAPTOP	8,998.67	998.84	7,999.83
5150100142-65	LAPTOP	8,998.67	998.84	7,999.83
5150100142-60	LAPTOP	8,447.61	937.68	7,509.93
5150100142-56	LAPTOP	8,274.83	918.52	7,356.31
5150100142-57	LAPTOP	8,274.83	918.52	7,356.31
5150100142-58	LAPTOP	8,305.27	921.88	7,383.39
5150100142-59	LAPTOP	8,305.27	921.88	7,383.39
5150100142-50	LAPTOP	7,904.48	877.40	7,027.08
5150100142-48	LAPTOP	7,821.36	868.16	6,953.20
5150100142-49	LAPTOP	7,894.03	876.24	7,017.79
5150100142-51	LAPTOP	8,001.64	888.20	7,113.44
5150100142-52	LAPTOP	8,001.64	888.20	7,113.44
5150100142-53	LAPTOP	8,001.64	888.20	7,113.44
5150100142-54	LAPTOP	8,001.64	888.20	7,113.44
5150100142-55	LAPTOP	8,020.54	890.28	7,130.26
5150100142-8	LAPTOP	6,444.62	715.36	5,729.26
5150100142-47	LAPTOP	7,635.09	847.48	6,787.61
5150100142-36	LAPTOP	7,110.05	789.20	6,320.85
5150100142-37	LAPTOP	7,348.95	815.72	6,533.23
5150100142-38	LAPTOP	7,425.72	824.24	6,601.48
5150100142-39	LAPTOP	7,425.72	824.24	6,601.48
5150100142-40	LAPTOP	7,425.72	824.24	6,601.48
5150100142-41	LAPTOP	7,425.72	824.24	6,601.48
5150100142-42	LAPTOP	7,425.72	824.24	6,601.48
5150100142-43	LAPTOP	7,425.72	824.24	6,601.48
5150100142-44	LAPTOP	7,425.72	824.24	6,601.48
5150100142-45	LAPTOP	7,425.72	824.24	6,601.48
5150100142-46	LAPTOP	7,425.72	824.24	6,601.48
5150100142-9	LAPTOP	6,617.47	734.56	5,882.91
5150100142-10	LAPTOP	6,617.47	734.56	5,882.91
5150100142-11	LAPTOP	6,617.47	734.56	5,882.91
5150100142-12	LAPTOP	6,617.47	734.56	5,882.91
5150100142-13	LAPTOP	6,617.47	734.56	5,882.91
5150100142-14	LAPTOP	6,617.47	734.56	5,882.91
5150100142-15	LAPTOP	6,617.47	734.56	5,882.91
5150100142-16	LAPTOP	6,617.47	734.56	5,882.91
5150100142-17	LAPTOP	6,617.47	734.56	5,882.91
5150100142-18	LAPTOP	6,617.47	734.56	5,882.91
5150100142-19	LAPTOP	6,617.47	734.56	5,882.91
5150100142-20	LAPTOP	6,617.47	734.56	5,882.91
5150100142-21	LAPTOP	6,617.47	734.56	5,882.91
5150100142-22	LAPTOP	6,617.47	734.56	5,882.91
5150100142-23	LAPTOP	6,617.47	734.56	5,882.91

CÓDIGO	DESCRIPCIÓN DEL BIEN	COSTO	DEPRECIACIÓN	VALOR EN LIBROS
5150100142-24	LAPTOP	6,617.47	734.56	5,882.91
5150100142-25	LAPTOP	6,617.47	734.56	5,882.91
5150100142-26	LAPTOP	6,617.47	734.56	5,882.91
5150100142-27	LAPTOP	6,617.47	734.56	5,882.91
5150100142-28	LAPTOP	6,617.47	734.56	5,882.91
5150100142-29	LAPTOP	6,617.47	734.56	5,882.91
5150100142-30	LAPTOP	6,617.47	734.56	5,882.91
5150100142-31	LAPTOP	6,617.47	734.56	5,882.91
5150100142-32	LAPTOP	6,617.47	734.56	5,882.91
5150100142-33	LAPTOP	6,617.47	734.56	5,882.91
5150100142-34	LAPTOP	6,617.47	734.56	5,882.91
5150100142-35	LAPTOP	6,617.47	734.56	5,882.91
5150100142-178	LAPTOP	26,745.19	2,968.72	23,776.47
5150100142-177	LAPTOP	23,116.65	2,565.96	20,550.69
5150100142-182	LAPTOP	32,562.98	3,614.48	28,948.50
5150100142-183	LAPTOP	32,562.98	3,614.48	28,948.50
5150100142-179	LAPTOP	31,123.71	3,454.72	27,668.99
5150100142-180	LAPTOP	31,123.71	3,454.72	27,668.99
5150100142-181	LAPTOP	31,123.71	3,454.72	27,668.99
5150100142-166	LAPTOP	17,568.39	1,950.08	15,618.31
5150100142-169	LAPTOP	18,185.88	2,018.64	16,167.24
5150100142-170	LAPTOP	18,185.88	2,018.64	16,167.24
5150100142-171	LAPTOP	18,355.84	2,037.48	16,318.36
5150100142-172	LAPTOP	18,355.84	2,037.48	16,318.36
5150100142-173	LAPTOP	18,355.85	2,037.52	16,318.33
5150100142-175	LAPTOP	19,333.88	2,146.08	17,187.80
5150100142-176	LAPTOP	20,597.38	2,286.32	18,311.06
5150100142-167	LAPTOP	17,926.53	1,989.84	15,936.69
5150100142-168	LAPTOP	18,049.30	2,003.48	16,045.82
5150100142-165	LAPTOP	17,342.83	1,925.04	15,417.79
5150100142-174	LAPTOP	18,971.25	2,105.80	16,865.45
5150100142-184	LAPTOP	24,092.04	668.55	23,423.49
5150100142-186	LAPTOP	24,092.04	668.55	23,423.49
5150100142-185	LAPTOP	24,092.04	668.55	23,423.49
5150100056-1	LECTOR ÓPTICO	8,327.04	924.32	7,402.72
5150100056-2	LECTOR ÓPTICO	9,076.60	1,007.52	8,069.08
5150100056-3	LECTOR ÓPTICO	11,071.39	1,228.92	9,842.47
5150100056-4	LECTOR ÓPTICO	12,848.54	1,426.20	11,422.34
5150100056-7	LECTOR ÓPTICO	39,287.19	4,360.88	34,926.31
5150100056-8	LECTOR ÓPTICO	87,775.47	9,743.08	78,032.39
5150100056-5	LECTOR ÓPTICO	23,541.47	2,613.12	20,928.35
5150100056-6	LECTOR ÓPTICO	26,035.50	2,889.96	23,145.54
5150100141-1	MONITOR	31,802.79	3,530.12	28,272.67
5150100089-2	SERVIDOR	10,109.45	1,122.16	8,987.29
5150100089-1	SERVIDOR	8,057.12	894.36	7,162.76
5150100089-7	SERVIDOR	33,128.38	3,677.24	29,451.14
5150100089-5	SERVIDOR	23,883.88	2,651.12	21,232.76
5150100089-6	SERVIDOR	30,499.65	3,385.48	27,114.17
5150100089-3	SERVIDOR	18,158.12	2,015.56	16,142.56
5150100089-4	SERVIDOR	21,828.25	2,422.92	19,405.33
5150100089-9	SERVIDOR	91,326.70	10,137.28	81,189.42
5150100089-10	SERVIDOR	93,253.19	10,351.12	82,902.07
5150100089-8	SERVIDOR	65,596.22	7,281.20	58,315.02
5150100094-8	SISTEMA INALÁMBRICO DE RED Y CONEC	8,158.38	905.60	7,252.78
5150100094-2	SISTEMA INALÁMBRICO DE RED Y CONEC	7,357.28	816.64	6,540.64
5150100094-3	SISTEMA INALÁMBRICO DE RED Y CONEC	7,357.28	816.64	6,540.64
5150100094-4	SISTEMA INALÁMBRICO DE RED Y CONEC	7,357.28	816.64	6,540.64
5150100094-5	SISTEMA INALÁMBRICO DE RED Y CONEC	7,357.28	816.64	6,540.64
5150100094-6	SISTEMA INALÁMBRICO DE RED Y CONEC	7,357.28	816.64	6,540.64
5150100094-7	SISTEMA INALÁMBRICO DE RED Y CONEC	7,357.28	816.64	6,540.64
5150100094-1	SISTEMA INALÁMBRICO DE RED Y CONEC	7,176.60	796.60	6,380.00
5150100094-15	SISTEMA INALÁMBRICO DE RED Y CONEC	10,370.83	1,151.16	9,219.67

## UNIVERSIDAD POLITÉCNICA DE AGUASCALIENTES

## Relación de Bienes Muebles

Al 31 de diciembre de 2021

(Pesos)

CÓDIGO	DESCRIPCIÓN DEL BIEN	COSTO	DEPRECIACIÓN	VALOR EN LIBROS
5150100094-16	SISTEMA INALÁMBRICO DE RED Y CONEC	11,849.43	1,315.28	10,534.15
5150100094-17	SISTEMA INALÁMBRICO DE RED Y CONEC	11,849.43	1,315.28	10,534.15
5150100094-18	SISTEMA INALÁMBRICO DE RED Y CONEC	11,849.43	1,315.28	10,534.15
5150100094-19	SISTEMA INALÁMBRICO DE RED Y CONEC	11,849.43	1,315.28	10,534.15
5150100094-20	SISTEMA INALÁMBRICO DE RED Y CONEC	11,849.43	1,315.28	10,534.15
5150100094-21	SISTEMA INALÁMBRICO DE RED Y CONEC	11,849.43	1,315.28	10,534.15
5150100094-22	SISTEMA INALÁMBRICO DE RED Y CONEC	11,849.43	1,315.28	10,534.15
5150100094-23	SISTEMA INALÁMBRICO DE RED Y CONEC	11,849.43	1,315.28	10,534.15
5150100094-24	SISTEMA INALÁMBRICO DE RED Y CONEC	11,849.43	1,315.28	10,534.15
5150100094-25	SISTEMA INALÁMBRICO DE RED Y CONEC	11,849.43	1,315.28	10,534.15
5150100094-9	SISTEMA INALÁMBRICO DE RED Y CONEC	9,064.64	1,006.16	8,058.48
5150100094-10	SISTEMA INALÁMBRICO DE RED Y CONEC	9,064.64	1,006.16	8,058.48
5150100094-11	SISTEMA INALÁMBRICO DE RED Y CONEC	9,064.64	1,006.16	8,058.48
5150100094-12	SISTEMA INALÁMBRICO DE RED Y CONEC	9,064.64	1,006.16	8,058.48
5150100094-13	SISTEMA INALÁMBRICO DE RED Y CONEC	9,064.64	1,006.16	8,058.48
5150100094-14	SISTEMA INALÁMBRICO DE RED Y CONEC	9,064.64	1,006.16	8,058.48
5150100094-28	SISTEMA INALÁMBRICO DE RED Y CONEC	13,925.32	1,545.72	12,379.60
5150100094-29	SISTEMA INALÁMBRICO DE RED Y CONEC	13,925.32	1,545.72	12,379.60
5150100094-26	SISTEMA INALÁMBRICO DE RED Y CONEC	13,725.02	1,523.48	12,201.54
5150100094-27	SISTEMA INALÁMBRICO DE RED Y CONEC	13,725.02	1,523.48	12,201.54
5150100094-35	SISTEMA INALÁMBRICO DE RED Y CONEC	16,046.39	1,781.16	14,265.23
5150100094-30	SISTEMA INALÁMBRICO DE RED Y CONEC	15,032.00	1,668.56	13,363.44
5150100094-31	SISTEMA INALÁMBRICO DE RED Y CONEC	15,064.06	1,672.12	13,391.94
5150100094-32	SISTEMA INALÁMBRICO DE RED Y CONEC	15,064.06	1,672.12	13,391.94
5150100094-33	SISTEMA INALÁMBRICO DE RED Y CONEC	15,064.06	1,672.12	13,391.94
5150100094-34	SISTEMA INALÁMBRICO DE RED Y CONEC	15,064.06	1,672.12	13,391.94
5150100094-48	SISTEMA INALÁMBRICO DE RED Y CONEC	70,345.99	7,808.40	62,537.59
5150100094-47	SISTEMA INALÁMBRICO DE RED Y CONEC	56,674.23	6,290.84	50,383.39
5150100094-49	SISTEMA INALÁMBRICO DE RED Y CONEC	99,901.10	11,089.04	88,812.06
5150100094-50	SISTEMA INALÁMBRICO DE RED Y CONEC	103,897.54	11,532.64	92,364.90
5150100094-51	SISTEMA INALÁMBRICO DE RED Y CONEC	103,926.83	11,535.88	92,390.95
5150100094-52	SISTEMA INALÁMBRICO DE RED Y CONEC	103,926.83	11,535.88	92,390.95
5150100094-56	SISTEMA INALÁMBRICO DE RED Y CONEC	103,926.83	11,535.88	92,390.95
5150100094-53	SISTEMA INALÁMBRICO DE RED Y CONEC	103,926.83	11,535.88	92,390.95
5150100094-54	SISTEMA INALÁMBRICO DE RED Y CONEC	103,926.83	11,535.88	92,390.95
5150100094-55	SISTEMA INALÁMBRICO DE RED Y CONEC	103,926.83	11,535.88	92,390.95
5150100094-57	SISTEMA INALÁMBRICO DE RED Y CONEC	111,539.39	12,380.88	99,158.51
5150100094-58	SISTEMA INALÁMBRICO DE RED Y CONEC	111,539.39	12,380.88	99,158.51
5150100094-59	SISTEMA INALÁMBRICO DE RED Y CONEC	111,539.39	12,380.88	99,158.51
5150100094-60	SISTEMA INALÁMBRICO DE RED Y CONEC	113,649.23	12,615.08	101,034.15
5150100094-61	SISTEMA INALÁMBRICO DE RED Y CONEC	205,507.82	22,811.36	182,696.46
5150100094-38	SISTEMA INALÁMBRICO DE RED Y CONEC	18,694.82	2,075.12	16,619.70
5150100094-39	SISTEMA INALÁMBRICO DE RED Y CONEC	18,694.82	2,075.12	16,619.70
5150100094-36	SISTEMA INALÁMBRICO DE RED Y CONEC	17,718.93	1,966.80	15,752.13
5150100094-37	SISTEMA INALÁMBRICO DE RED Y CONEC	17,919.37	1,989.04	15,930.33
5150100094-40	SISTEMA INALÁMBRICO DE RED Y CONEC	26,758.37	2,970.20	23,788.17
5150100094-41	SISTEMA INALÁMBRICO DE RED Y CONEC	27,951.14	3,102.56	24,848.58
5150100094-42	SISTEMA INALÁMBRICO DE RED Y CONEC	27,951.14	3,102.56	24,848.58
5150100094-43	SISTEMA INALÁMBRICO DE RED Y CONEC	32,218.98	3,576.32	28,642.66
5150100094-44	SISTEMA INALÁMBRICO DE RED Y CONEC	34,180.05	3,794.00	30,386.05
5150100094-45	SISTEMA INALÁMBRICO DE RED Y CONEC	34,180.05	3,794.00	30,386.05
5150100094-46	SISTEMA INALÁMBRICO DE RED Y CONEC	35,113.41	3,897.60	31,215.81
5150100132-5	TARJETA ELECTRONICA NI-DAQ6009	15,087.96	1,674.76	13,413.20
5150100132-4	TARJETA ELECTRONICA NI-DAQ6009	14,537.67	1,613.68	12,923.99
5150100132-3	TARJETA ELECTRONICA NI-DAQ6009	11,565.76	1,283.80	10,281.96
5150100132-2	TARJETA ELECTRONICA NI-DAQ6009	10,530.01	1,168.84	9,361.17
5150100132-1	TARJETA ELECTRONICA NI-DAQ6009	8,552.02	949.28	7,602.74
5150100132-7	TARJETA ELECTRONICA NI-DAQ6009	25,022.69	2,777.52	22,245.17
5150100132-6	TARJETA ELECTRONICA NI-DAQ6009	22,853.05	2,536.68	20,316.37
5150100115-1	UNIDAD DE ALMACENAMIENTO	16,367.99	1,816.84	14,551.15
5150100115-2	UNIDAD DE ALMACENAMIENTO	16,367.99	1,816.84	14,551.15
5190100209-1	BEBEDERO	21,976.20	915.70	21,060.50



UNIVERSIDAD POLITÉCNICA  
DE AGUASCALIENTES

UNIVERSIDAD POLITÉCNICA DE AGUASCALIENTES

Relación de Bienes Muebles

Al 31 de diciembre de 2021

(Pesos)

CÓDIGO	DESCRIPCIÓN DEL BIEN	COSTO	DEPRECIACIÓN	VALOR EN LIBROS
5190100209-2	BEBEDERO	21,976.20	915.70	21,060.50
5190100050-1	ENCERADORA	7,656.68	255.24	7,401.44
5190100050-3	ENCERADORA	49,009.32	1,633.64	47,375.68
5190100050-2	ENCERADORA	35,145.32	1,171.52	33,973.80
5190100097-1	LAVADORA TRASTOS	7,964.72	265.48	7,699.24
5190100097-2	LAVADORA TRASTOS	7,964.72	265.48	7,699.24
5190100208-1	RADIO PORTÁTIL	6,320.84	421.36	5,899.48
5210100024-1	CONSOLA	10,411.54	1,155.68	9,255.86
5210100041-1	EQUIPO MODULAR	19,103.14	2,120.44	16,982.70
5210100045-1	GRABADORA	28,378.15	3,149.96	25,228.19
5210100049-2	MICRÓFONO	26,248.23	2,913.56	23,334.67
5210100049-1	MICRÓFONO	7,853.86	871.80	6,982.06
5210100074-7	PROYECTOR MÚLTIPLE	7,953.47	882.84	7,070.63
5210100074-8	PROYECTOR MÚLTIPLE	8,347.36	926.56	7,420.80
5210100074-11	PROYECTOR MÚLTIPLE	9,871.64	1,095.76	8,775.88
5210100074-10	PROYECTOR MÚLTIPLE	9,107.84	1,010.96	8,096.88
5210100074-9	PROYECTOR MÚLTIPLE	8,544.64	948.44	7,596.20
5210100074-4	PROYECTOR MÚLTIPLE	7,003.81	777.44	6,226.37
5210100074-5	PROYECTOR MÚLTIPLE	7,003.81	777.44	6,226.37
5210100074-2	PROYECTOR MÚLTIPLE	6,956.35	772.16	6,184.19
5210100074-3	PROYECTOR MÚLTIPLE	6,971.06	773.80	6,197.26
5210100074-6	PROYECTOR MÚLTIPLE	7,448.36	1,033.45	6,414.91
5210100074-1	PROYECTOR MÚLTIPLE	10,024.72	1,390.95	8,633.77
5210100074-17	PROYECTOR MÚLTIPLE	7,212.75	400.30	6,812.45
5210100074-16	PROYECTOR MÚLTIPLE	7,212.75	400.30	6,812.45
5210100074-14	PROYECTOR MÚLTIPLE	7,212.75	400.30	6,812.45
5210100074-20	PROYECTOR MÚLTIPLE	7,212.75	400.30	6,812.45
5210100074-21	PROYECTOR MÚLTIPLE	7,212.75	400.30	6,812.45
5210100074-22	PROYECTOR MÚLTIPLE	7,212.75	400.30	6,812.45
5210100074-23	PROYECTOR MÚLTIPLE	7,212.75	400.30	6,812.45
5210100074-24	PROYECTOR MÚLTIPLE	7,212.75	400.30	6,812.45
5210100074-18	PROYECTOR MÚLTIPLE	7,212.75	400.30	6,812.45
5210100074-19	PROYECTOR MÚLTIPLE	7,212.75	400.30	6,812.45
5210100074-12	PROYECTOR MÚLTIPLE	10,962.78	1,216.88	9,745.90
5210100074-13	PROYECTOR MÚLTIPLE	10,962.78	1,216.88	9,745.90
5210100074-15	PROYECTOR MÚLTIPLE	16,574.69	1,839.80	14,734.89
5210100100-1	SISTEMA DE VIDEOCONFERENCIA	19,091.28	1,589.34	17,501.94
5210100086-26	TELEVISIÓN	9,874.63	1,096.08	8,778.55
5210100086-27	TELEVISIÓN	9,874.63	1,096.08	8,778.55
5210100086-28	TELEVISIÓN	9,874.63	1,096.08	8,778.55
5210100086-29	TELEVISIÓN	10,212.95	1,133.64	9,079.31
5210100086-30	TELEVISIÓN	10,587.93	1,175.28	9,412.65
5210100086-31	TELEVISIÓN	10,587.93	1,175.28	9,412.65
5210100086-32	TELEVISIÓN	10,587.93	1,175.28	9,412.65
5210100086-33	TELEVISIÓN	10,587.93	1,175.28	9,412.65
5210100086-43	TELEVISIÓN	12,577.13	1,396.08	11,181.05
5210100086-44	TELEVISIÓN	12,577.13	1,396.08	11,181.05
5210100086-45	TELEVISIÓN	12,577.13	1,396.08	11,181.05
5210100086-46	TELEVISIÓN	12,577.13	1,396.08	11,181.05
5210100086-47	TELEVISIÓN	12,577.13	1,396.08	11,181.05
5210100086-48	TELEVISIÓN	12,577.13	1,396.08	11,181.05
5210100086-40	TELEVISIÓN	12,577.13	1,396.08	11,181.05
5210100086-41	TELEVISIÓN	12,577.13	1,396.08	11,181.05
5210100086-42	TELEVISIÓN	12,577.13	1,396.08	11,181.05
5210100086-38	TELEVISIÓN	11,193.99	1,242.52	9,951.47
5210100086-39	TELEVISIÓN	11,530.11	1,279.84	10,250.27
5210100086-34	TELEVISIÓN	10,587.93	1,175.28	9,412.65
5210100086-35	TELEVISIÓN	10,587.93	1,175.28	9,412.65
5210100086-36	TELEVISIÓN	10,587.93	1,175.28	9,412.65
5210100086-37	TELEVISIÓN	10,587.93	1,175.28	9,412.65
5210100086-51	TELEVISIÓN	20,617.04	2,288.48	18,328.56
5210100086-52	TELEVISIÓN	20,617.04	2,288.48	18,328.56



UNIVERSIDAD POLITÉCNICA  
DE AGUASCALIENTES

UNIVERSIDAD POLITÉCNICA DE AGUASCALIENTES

Relación de Bienes Muebles

Al 31 de diciembre de 2021

(Pesos)

CÓDIGO	DESCRIPCIÓN DEL BIEN	COSTO	DEPRECIACIÓN	VALOR EN LIBROS
5210100086-53	TELEVISIÓN	27,567.30	3,059.96	24,507.34
5210100086-49	TELEVISIÓN	15,035.15	1,668.92	13,366.23
5210100086-50	TELEVISIÓN	20,066.55	2,227.40	17,839.15
5210100086-54	TELEVISIÓN	245,418.45	27,241.44	218,177.01
5210100086-1	TELEVISIÓN	6,442.81	715.16	5,727.65
5210100086-2	TELEVISIÓN	6,442.81	715.16	5,727.65
5210100086-14	TELEVISIÓN	6,500.02	721.52	5,778.50
5210100086-15	TELEVISIÓN	6,500.02	721.52	5,778.50
5210100086-19	TELEVISIÓN	7,820.78	868.12	6,952.66
5210100086-16	TELEVISIÓN	6,909.27	766.92	6,142.35
5210100086-6	TELEVISIÓN	6,500.02	721.52	5,778.50
5210100086-7	TELEVISIÓN	6,500.02	721.52	5,778.50
5210100086-8	TELEVISIÓN	6,500.02	721.52	5,778.50
5210100086-9	TELEVISIÓN	6,500.02	721.52	5,778.50
5210100086-10	TELEVISIÓN	6,500.02	721.52	5,778.50
5210100086-11	TELEVISIÓN	6,500.02	721.52	5,778.50
5210100086-12	TELEVISIÓN	6,500.02	721.52	5,778.50
5210100086-13	TELEVISIÓN	6,500.02	721.52	5,778.50
5210100086-3	TELEVISIÓN	6,442.81	715.16	5,727.65
5210100086-4	TELEVISIÓN	6,442.81	715.16	5,727.65
5210100086-5	TELEVISIÓN	6,442.81	715.16	5,727.65
5210100086-17	TELEVISIÓN	7,014.98	778.68	6,236.30
5210100086-18	TELEVISIÓN	7,091.26	787.12	6,304.14
5210100086-20	TELEVISIÓN	8,535.26	947.40	7,587.86
5210100086-21	TELEVISIÓN	8,544.25	948.40	7,595.85
5210100086-22	TELEVISIÓN	8,544.25	948.40	7,595.85
5210100086-23	TELEVISIÓN	9,874.63	1,096.08	8,778.55
5210100086-24	TELEVISIÓN	9,874.63	1,096.08	8,778.55
5210100086-25	TELEVISIÓN	9,874.63	1,096.08	8,778.55
5230100001-1	APARATO CORTADOR PELÍCULA	8,708.79	966.68	7,742.11
5230100001-4	APARATO CORTADOR PELÍCULA	41,986.04	4,660.44	37,325.60
5230100001-3	APARATO CORTADOR PELÍCULA	20,216.54	2,244.04	17,972.50
5230100001-5	APARATO CORTADOR PELÍCULA	69,685.94	7,735.16	61,950.78
5230100001-2	APARATO CORTADOR PELÍCULA	11,535.74	1,280.48	10,255.26
5230100011-20	CÂMARA DE VÍDEO	10,201.60	1,132.36	9,069.24
5230100011-21	CÂMARA DE VÍDEO	10,201.60	1,132.36	9,069.24
5230100011-22	CÂMARA DE VÍDEO	10,201.60	1,132.36	9,069.24
5230100011-23	CÂMARA DE VÍDEO	10,201.60	1,132.36	9,069.24
5230100011-24	CÂMARA DE VÍDEO	10,201.60	1,132.36	9,069.24
5230100011-25	CÂMARA DE VÍDEO	10,201.60	1,132.36	9,069.24
5230100011-26	CÂMARA DE VÍDEO	12,409.02	1,377.40	11,031.62
5230100011-18	CÂMARA DE VÍDEO	10,201.60	1,132.36	9,069.24
5230100011-19	CÂMARA DE VÍDEO	10,201.60	1,132.36	9,069.24
5230100011-31	CÂMARA DE VÍDEO	21,800.24	2,419.84	19,380.40
5230100011-27	CÂMARA DE VÍDEO	13,526.46	1,501.44	12,025.02
5230100011-28	CÂMARA DE VÍDEO	15,437.94	1,713.60	13,724.34
5230100011-29	CÂMARA DE VÍDEO	15,970.41	1,772.72	14,197.69
5230100011-30	CÂMARA DE VÍDEO	18,687.82	2,074.36	16,613.46
5230100011-15	CÂMARA DE VÍDEO	7,656.68	849.88	6,806.80
5230100011-16	CÂMARA DE VÍDEO	7,656.68	849.88	6,806.80
5230100011-2	CÂMARA DE VÍDEO	6,499.74	721.48	5,778.26
5230100011-17	CÂMARA DE VÍDEO	8,353.80	927.28	7,426.52
5230100011-9	CÂMARA DE VÍDEO	7,656.68	849.88	6,806.80
5230100011-10	CÂMARA DE VÍDEO	7,656.68	849.88	6,806.80
5230100011-11	CÂMARA DE VÍDEO	7,656.68	849.88	6,806.80
5230100011-12	CÂMARA DE VÍDEO	7,656.68	849.88	6,806.80
5230100011-13	CÂMARA DE VÍDEO	7,656.68	849.88	6,806.80
5230100011-14	CÂMARA DE VÍDEO	7,656.68	849.88	6,806.80
5230100011-3	CÂMARA DE VÍDEO	7,656.68	849.88	6,806.80
5230100011-4	CÂMARA DE VÍDEO	7,656.68	849.88	6,806.80
5230100011-5	CÂMARA DE VÍDEO	7,656.68	849.88	6,806.80
5230100011-6	CÂMARA DE VÍDEO	7,656.68	849.88	6,806.80

## UNIVERSIDAD POLITÉCNICA DE AGUASCALIENTES

## Relación de Bienes Muebles

Al 31 de diciembre de 2021

(Pesos)

CÓDIGO	DESCRIPCIÓN DEL BIEN	COSTO	DEPRECIACIÓN	VALOR EN LIBROS
5230100011-7	CÁMARA DE VÍDEO	7,656.68	849.88	6,806.80
5230100011-8	CÁMARA DE VÍDEO	7,656.68	849.88	6,806.80
5230100011-1	CÁMARA DE VÍDEO	6,321.58	701.68	5,619.90
5230100013-1	CÁMARA FOTOGRÁFICA	27,310.88	3,031.52	24,279.36
5230100061-1	DRON	18,954.68	2,103.96	16,850.72
5290100133-1	BOTARGA	18,345.50	1,223.04	17,122.46
5290100018-13	CABAÑA TRONCOS MUSTANG	8,360.86	557.40	7,803.46
5290100018-14	CABAÑA TRONCOS MUSTANG	8,360.86	557.40	7,803.46
5290100018-15	CABAÑA TRONCOS MUSTANG	8,360.86	557.40	7,803.46
5290100018-16	CABAÑA TRONCOS MUSTANG	8,360.86	557.40	7,803.46
5290100018-17	CABAÑA TRONCOS MUSTANG	8,360.86	557.40	7,803.46
5290100018-18	CABAÑA TRONCOS MUSTANG	8,360.86	557.40	7,803.46
5290100018-7	CABAÑA TRONCOS MUSTANG	8,360.86	557.40	7,803.46
5290100018-8	CABAÑA TRONCOS MUSTANG	8,360.86	557.40	7,803.46
5290100018-9	CABAÑA TRONCOS MUSTANG	8,360.86	557.40	7,803.46
5290100018-10	CABAÑA TRONCOS MUSTANG	8,360.86	557.40	7,803.46
5290100018-11	CABAÑA TRONCOS MUSTANG	8,360.86	557.40	7,803.46
5290100018-12	CABAÑA TRONCOS MUSTANG	8,360.86	557.40	7,803.46
5290100018-1	CABAÑA TRONCOS MUSTANG	8,360.86	557.40	7,803.46
5290100018-2	CABAÑA TRONCOS MUSTANG	8,360.86	557.40	7,803.46
5290100018-3	CABAÑA TRONCOS MUSTANG	8,360.86	557.40	7,803.46
5290100018-4	CABAÑA TRONCOS MUSTANG	8,360.86	557.40	7,803.46
5290100018-5	CABAÑA TRONCOS MUSTANG	8,360.86	557.40	7,803.46
5290100018-6	CABAÑA TRONCOS MUSTANG	8,360.86	557.40	7,803.46
5290100131-2	EQUIPO DIDACTICO TESS	9,223.58	614.92	8,608.66
5290100131-3	EQUIPO DIDACTICO TESS	9,709.03	647.28	9,061.75
5290100131-4	EQUIPO DIDACTICO TESS	19,903.53	1,326.92	18,576.61
5290100131-1	EQUIPO DIDACTICO TESS	6,310.86	420.72	5,890.14
5290100128-4	ESTACION DE TRABAJO PARA LABORATC	28,202.63	1,880.16	26,322.47
5290100128-1	ESTACION DE TRABAJO PARA LABORATC	18,322.73	1,221.52	17,101.21
5290100128-2	ESTACION DE TRABAJO PARA LABORATC	18,322.73	1,221.52	17,101.21
5290100128-3	ESTACION DE TRABAJO PARA LABORATC	18,322.73	1,221.52	17,101.21
5290100126-2	INSTRUMENTACION Y CONTROL P/REACT	7,109.47	473.96	6,635.51
5290100126-1	INSTRUMENTACION Y CONTROL P/REACT	7,499.99	1,125.00	6,374.99
5290100126-3	INSTRUMENTACION Y CONTROL P/REACT	7,723.85	514.92	7,208.93
5290100126-13	INSTRUMENTACION Y CONTROL P/REACT	10,509.65	700.64	9,809.01
5290100126-8	INSTRUMENTACION Y CONTROL P/REACT	8,895.46	593.04	8,302.42
5290100126-9	INSTRUMENTACION Y CONTROL P/REACT	8,929.91	595.32	8,334.59
5290100126-10	INSTRUMENTACION Y CONTROL P/REACT	8,929.91	595.32	8,334.59
5290100126-11	INSTRUMENTACION Y CONTROL P/REACT	8,929.91	595.32	8,334.59
5290100126-12	INSTRUMENTACION Y CONTROL P/REACT	8,929.91	595.32	8,334.59
5290100126-4	INSTRUMENTACION Y CONTROL P/REACT	7,723.85	514.92	7,208.93
5290100126-5	INSTRUMENTACION Y CONTROL P/REACT	7,723.85	514.92	7,208.93
5290100126-6	INSTRUMENTACION Y CONTROL P/REACT	7,723.85	514.92	7,208.93
5290100126-7	INSTRUMENTACION Y CONTROL P/REACT	7,723.85	514.92	7,208.93
5290100126-14	INSTRUMENTACION Y CONTROL P/REACT	11,976.21	798.40	11,177.81
5290100061-1	JUEGO RÚSTICO DE JARDÍN	8,360.86	557.40	7,803.46
5290100130-5	KIT DE LABORATORIO EN GENERAL	15,909.05	1,060.60	14,848.45
5290100130-3	KIT DE LABORATORIO EN GENERAL	8,088.09	539.20	7,548.89
5290100130-4	KIT DE LABORATORIO EN GENERAL	11,236.93	749.12	10,487.81
5290100130-1	KIT DE LABORATORIO EN GENERAL	7,288.21	485.88	6,802.33
5290100130-2	KIT DE LABORATORIO EN GENERAL	7,359.98	490.68	6,869.30
5310100084-1	DESFIBRILADOR PARA CARDIOLOGÍA	25,124.62	1,674.96	23,449.66
5310100095-1	EQUIPO DE EJERCICIOS DE MEDICINA	77,803.73	5,186.92	72,616.81
5310100141-1	INCUBADORA	9,177.33	611.84	8,565.49
5410100001-1	AUTOBUSES	8,089.10	539.28	7,549.82
5410100002-1	AUTOMOVILES	28,464.83	1,897.64	26,567.19
5410100002-2	AUTOMOVILES	45,152.15	3,010.16	42,141.99
5410100002-3	AUTOMOVILES	55,471.44	3,698.08	51,773.36
5410100002-7	AUTOMOVILES	190,025.03	12,668.32	177,356.71
5410100002-4	AUTOMOVILES	102,659.16	6,843.96	95,815.20
5410100002-5	AUTOMOVILES	102,659.16	6,843.96	95,815.20

CÓDIGO	DESCRIPCIÓN DEL BIEN	COSTO	DEPRECIACIÓN	VALOR EN LIBROS
5410100002-6	AUTOMOVILES	102,659.16	6,843.96	95,815.20
5410100005-1	CAMIONETAS DE CARGA LIGERA	15,976.77	1,065.12	14,911.65
5410100005-2	CAMIONETAS DE CARGA LIGERA	138,813.72	9,254.24	129,559.48
5410100005-3	CAMIONETAS DE CARGA LIGERA	232,955.12	15,530.36	217,424.76
5410100005-4	CAMIONETAS DE CARGA LIGERA	260,197.97	17,346.52	242,851.45
5410100005-5	CAMIONETAS DE CARGA LIGERA	302,531.21	20,168.76	282,362.45
5410100005-6	CAMIONETAS DE CARGA LIGERA	1,040,059.96	69,337.32	970,722.64
5410100011-1	NISSAN V-DRIVE 2020	203,012.00	37,218.83	165,793.17
5410100012-1	NISSAN X-TRAIL	518,322.00	25,916.10	492,405.90
5420100029-1	REMOLQUE PLATAFORMA	14,428.85	961.92	13,466.93
5420100029-2	REMOLQUE PLATAFORMA	47,239.12	3,149.28	44,089.84
5620100306-1	BOMBA CON SUCCION	7,476.64	249.24	7,227.40
5620100306-6	BOMBA CON SUCCION	14,395.90	479.88	13,916.02
5620100306-7	BOMBA CON SUCCION	14,395.90	479.88	13,916.02
5620100306-5	BOMBA CON SUCCION	14,092.94	469.76	13,623.18
5620100306-4	BOMBA CON SUCCION	8,859.01	295.32	8,563.69
5620100306-2	BOMBA CON SUCCION	8,859.01	295.32	8,563.69
5620100306-3	BOMBA CON SUCCION	8,859.01	295.32	8,563.69
5620100306-12	BOMBA CON SUCCION	85,066.68	2,835.56	82,231.12
5620100306-11	BOMBA CON SUCCION	62,718.30	2,090.60	60,627.70
5620100306-10	BOMBA CON SUCCION	56,747.12	1,891.56	54,855.56
5620100306-8	BOMBA CON SUCCION	20,982.37	699.40	20,282.97
5620100306-9	BOMBA CON SUCCION	20,982.37	699.40	20,282.97
5620100143-1	HIDROLAVADORA	9,426.42	-	9,426.42
5620100307-3	MOTOBOMBA SUMERGIBLE	10,960.84	365.36	10,595.48
5620100307-4	MOTOBOMBA SUMERGIBLE	10,960.84	365.36	10,595.48
5620100307-1	MOTOBOMBA SUMERGIBLE	9,974.84	498.72	9,476.12
5620100307-2	MOTOBOMBA SUMERGIBLE	9,974.84	498.72	9,476.12
5640100001-3	Sistemas de aire acondicionado, calefacción	37,792.80	2,834.46	34,958.34
5640100001-2	Sistemas de aire acondicionado, calefacción	9,428.50	314.28	9,114.22
5640100001-4	Sistemas de aire acondicionado, calefacción	12,786.22	426.20	12,360.02
5640100001-1	Sistemas de aire acondicionado, calefacción	7,671.87	255.72	7,416.15
5640100001-10	Sistemas de aire acondicionado, calefacción	24,862.44	828.76	24,033.68
5640100001-9	Sistemas de aire acondicionado, calefacción	22,388.83	746.28	21,642.55
5640100001-7	Sistemas de aire acondicionado, calefacción	20,073.44	669.12	19,404.32
5640100001-8	Sistemas de aire acondicionado, calefacción	20,073.44	669.12	19,404.32
5640100001-6	Sistemas de aire acondicionado, calefacción	42,386.40	1,766.10	40,620.30
5640100001-5	Sistemas de aire acondicionado, calefacción	18,152.62	605.08	17,547.54
5640100001-11	Sistemas de aire acondicionado, calefacción	37,751.48	1,258.40	36,493.08
5650100105-4	TELEFONO	86,036.22	2,867.88	83,168.34
5650100105-3	TELEFONO	82,219.60	2,740.64	79,478.96
5650100105-2	TELEFONO	17,869.58	595.64	17,273.94
5650100105-1	TELEFONO	7,264.11	242.12	7,021.99
5660100001-19	ADAPTADOR ANALÓGICO-DIGITAL	12,805.16	426.84	12,378.32
5660100001-16	ADAPTADOR ANALÓGICO-DIGITAL	10,176.87	339.24	9,837.63
5660100001-17	ADAPTADOR ANALÓGICO-DIGITAL	10,176.87	339.24	9,837.63
5660100001-18	ADAPTADOR ANALÓGICO-DIGITAL	10,176.87	339.24	9,837.63
5660100001-14	ADAPTADOR ANALÓGICO-DIGITAL	10,176.87	339.24	9,837.63
5660100001-15	ADAPTADOR ANALÓGICO-DIGITAL	10,176.87	339.24	9,837.63
5660100001-8	ADAPTADOR ANALÓGICO-DIGITAL	9,542.68	318.08	9,224.60
5660100001-9	ADAPTADOR ANALÓGICO-DIGITAL	9,542.68	318.08	9,224.60
5660100001-10	ADAPTADOR ANALÓGICO-DIGITAL	9,542.68	318.08	9,224.60
5660100001-11	ADAPTADOR ANALÓGICO-DIGITAL	9,542.68	318.08	9,224.60
5660100001-12	ADAPTADOR ANALÓGICO-DIGITAL	9,542.68	318.08	9,224.60
5660100001-13	ADAPTADOR ANALÓGICO-DIGITAL	9,542.68	318.08	9,224.60
5660100001-4	ADAPTADOR ANALÓGICO-DIGITAL	9,271.93	309.08	8,962.85
5660100001-5	ADAPTADOR ANALÓGICO-DIGITAL	9,542.68	318.08	9,224.60
5660100001-6	ADAPTADOR ANALÓGICO-DIGITAL	9,542.68	318.08	9,224.60
5660100001-7	ADAPTADOR ANALÓGICO-DIGITAL	9,542.68	318.08	9,224.60
5660100001-2	ADAPTADOR ANALÓGICO-DIGITAL	9,271.93	309.08	8,962.85
5660100001-3	ADAPTADOR ANALÓGICO-DIGITAL	9,271.93	309.08	8,962.85
5660100001-1	ADAPTADOR ANALÓGICO-DIGITAL	8,544.80	284.84	8,259.96



UNIVERSIDAD POLITÉCNICA  
DE AGUASCALIENTES

UNIVERSIDAD POLITÉCNICA DE AGUASCALIENTES

Relación de Bienes Muebles

Al 31 de diciembre de 2021

(Pesos)

CÓDIGO	DESCRIPCIÓN DEL BIEN	COSTO	DEPRECIACIÓN	VALOR EN LIBROS
566010001-20	ADAPTADOR ANALÓGICO-DIGITAL	14,898.42	496.60	14,401.82
566010004-1	APARATO LIMPIADOR Y PROBADOR BUJÍ/	8,544.80	284.84	8,259.96
566010004-2	APARATO LIMPIADOR Y PROBADOR BUJÍ/	10,579.51	352.64	10,226.87
5660100014-4	CASETA METÁLICA PARA MUESTREO	7,160.59	238.68	6,921.91
5660100014-1	CASETA METÁLICA PARA MUESTREO	6,538.97	217.96	6,321.01
5660100014-2	CASETA METÁLICA PARA MUESTREO	6,538.97	217.96	6,321.01
5660100014-3	CASETA METÁLICA PARA MUESTREO	6,538.97	217.96	6,321.01
5660100017-1	CHECADOR DIODOS Y TRANSISTORES	7,326.79	244.24	7,082.55
5660100017-2	CHECADOR DIODOS Y TRANSISTORES	7,326.79	244.24	7,082.55
5660100124-1	CNC	11,069.58	553.50	10,516.08
5660100024-1	EQUIPO AFINACIÓN ELECTRÓNICO	17,954.23	598.48	17,355.75
5660100025-1	EQUIPO ANALIZADOR ELECTRÓNICO	17,796.61	593.24	17,203.37
5660100029-4	EQUIPO ELÉCTRICO OPERAR COMPUERT	26,487.63	882.92	25,604.71
5660100029-6	EQUIPO ELÉCTRICO OPERAR COMPUERT	67,350.84	2,245.04	65,105.80
5660100029-5	EQUIPO ELÉCTRICO OPERAR COMPUERT	51,139.69	1,704.64	49,435.05
5660100029-1	EQUIPO ELÉCTRICO OPERAR COMPUERT	7,772.24	259.08	7,513.16
5660100029-2	EQUIPO ELÉCTRICO OPERAR COMPUERT	7,772.24	259.08	7,513.16
5660100029-3	EQUIPO ELÉCTRICO OPERAR COMPUERT	7,772.24	259.08	7,513.16
5660100048-1	MALETIN DE HERRAMIENTAS ELECTRÓNI	29,621.36	987.40	28,633.96
5660100053-28	MÓDULO MEDICIÓN	17,423.42	580.80	16,842.62
5660100053-29	MÓDULO MEDICIÓN	17,423.42	580.80	16,842.62
5660100053-30	MÓDULO MEDICIÓN	17,423.42	580.80	16,842.62
5660100053-31	MÓDULO MEDICIÓN	17,423.42	580.80	16,842.62
5660100053-32	MÓDULO MEDICIÓN	17,423.42	580.80	16,842.62
5660100053-33	MÓDULO MEDICIÓN	17,423.42	580.80	16,842.62
5660100053-38	MÓDULO MEDICIÓN	19,482.78	649.44	18,833.34
5660100053-39	MÓDULO MEDICIÓN	19,482.78	649.44	18,833.34
5660100053-40	MÓDULO MEDICIÓN	19,482.78	649.44	18,833.34
5660100053-41	MÓDULO MEDICIÓN	19,482.78	649.44	18,833.34
5660100053-34	MÓDULO MEDICIÓN	19,482.78	649.44	18,833.34
5660100053-35	MÓDULO MEDICIÓN	19,482.78	649.44	18,833.34
5660100053-36	MÓDULO MEDICIÓN	19,482.78	649.44	18,833.34
5660100053-37	MÓDULO MEDICIÓN	19,482.78	649.44	18,833.34
5660100053-10	MÓDULO MEDICIÓN	9,268.01	308.92	8,959.09
5660100053-11	MÓDULO MEDICIÓN	9,268.01	308.92	8,959.09
5660100053-1	MÓDULO MEDICIÓN	7,956.73	265.24	7,691.49
5660100053-2	MÓDULO MEDICIÓN	8,517.26	283.92	8,233.34
5660100053-3	MÓDULO MEDICIÓN	8,517.26	283.92	8,233.34
5660100053-4	MÓDULO MEDICIÓN	8,517.26	283.92	8,233.34
5660100053-5	MÓDULO MEDICIÓN	8,517.26	283.92	8,233.34
5660100053-6	MÓDULO MEDICIÓN	8,517.26	283.92	8,233.34
5660100053-16	MÓDULO MEDICIÓN	10,152.84	338.44	9,814.40
5660100053-25	MÓDULO MEDICIÓN	13,958.12	465.28	13,492.84
5660100053-26	MÓDULO MEDICIÓN	17,423.42	580.80	16,842.62
5660100053-27	MÓDULO MEDICIÓN	17,423.42	580.80	16,842.62
5660100053-17	MÓDULO MEDICIÓN	13,158.89	438.64	12,720.25
5660100053-18	MÓDULO MEDICIÓN	13,158.89	438.64	12,720.25
5660100053-19	MÓDULO MEDICIÓN	13,158.89	438.64	12,720.25
5660100053-20	MÓDULO MEDICIÓN	13,158.89	438.64	12,720.25
5660100053-12	MÓDULO MEDICIÓN	9,268.01	308.92	8,959.09
5660100053-13	MÓDULO MEDICIÓN	9,268.01	308.92	8,959.09
5660100053-14	MÓDULO MEDICIÓN	9,268.01	308.92	8,959.09
5660100053-15	MÓDULO MEDICIÓN	9,268.01	308.92	8,959.09
5660100053-7	MÓDULO MEDICIÓN	8,517.26	283.92	8,233.34
5660100053-8	MÓDULO MEDICIÓN	8,517.26	283.92	8,233.34
5660100053-9	MÓDULO MEDICIÓN	8,517.26	283.92	8,233.34
5660100053-21	MÓDULO MEDICIÓN	13,158.89	438.64	12,720.25
5660100053-22	MÓDULO MEDICIÓN	13,158.89	438.64	12,720.25
5660100053-23	MÓDULO MEDICIÓN	13,158.89	438.64	12,720.25
5660100053-24	MÓDULO MEDICIÓN	13,158.89	438.64	12,720.25
5660100116-1	NO-BREAK CDP	180,889.03	6,029.64	174,859.39
5660100092-1	SISTEMA DETECCIÓN BAJO FONDO	61,666.92	2,055.56	59,611.36



UNIVERSIDAD POLITÉCNICA  
DE AGUASCALIENTES

UNIVERSIDAD POLITÉCNICA DE AGUASCALIENTES

Relación de Bienes Muebles

Al 31 de diciembre de 2021

(Pesos)

CÓDIGO	DESCRIPCIÓN DEL BIEN	COSTO	DEPRECIACIÓN	VALOR EN LIBROS
5670100158-245	HERRAMIENTAS Y MAQUINARIAS-HERRAI	62,413.36	2,080.44	60,332.92
5670100158-204	HERRAMIENTAS Y MAQUINARIAS-HERRAI	25,863.59	862.12	25,001.47
5670100158-205	HERRAMIENTAS Y MAQUINARIAS-HERRAI	25,948.39	864.96	25,083.43
5670100158-196	HERRAMIENTAS Y MAQUINARIAS-HERRAI	22,776.40	759.20	22,017.20
5670100158-197	HERRAMIENTAS Y MAQUINARIAS-HERRAI	23,088.06	769.60	22,318.46
5670100158-198	HERRAMIENTAS Y MAQUINARIAS-HERRAI	23,589.23	786.32	22,802.91
5670100158-199	HERRAMIENTAS Y MAQUINARIAS-HERRAI	23,715.37	790.52	22,924.85
5670100158-200	HERRAMIENTAS Y MAQUINARIAS-HERRAI	23,733.83	791.12	22,942.71
5670100158-201	HERRAMIENTAS Y MAQUINARIAS-HERRAI	24,160.95	805.36	23,355.59
5670100158-214	HERRAMIENTAS Y MAQUINARIAS-HERRAI	30,348.39	1,011.60	29,336.79
5670100158-206	HERRAMIENTAS Y MAQUINARIAS-HERRAI	26,812.87	893.76	25,919.11
5670100158-207	HERRAMIENTAS Y MAQUINARIAS-HERRAI	26,953.46	898.44	26,055.02
5670100158-208	HERRAMIENTAS Y MAQUINARIAS-HERRAI	27,144.55	904.84	26,239.71
5670100158-209	HERRAMIENTAS Y MAQUINARIAS-HERRAI	27,219.30	907.32	26,311.98
5670100158-202	HERRAMIENTAS Y MAQUINARIAS-HERRAI	24,442.29	814.76	23,627.53
5670100158-203	HERRAMIENTAS Y MAQUINARIAS-HERRAI	24,442.29	814.76	23,627.53
5670100158-191	HERRAMIENTAS Y MAQUINARIAS-HERRAI	22,539.00	751.32	21,787.68
5670100158-192	HERRAMIENTAS Y MAQUINARIAS-HERRAI	22,577.84	752.60	21,825.24
5670100158-193	HERRAMIENTAS Y MAQUINARIAS-HERRAI	22,624.22	754.16	21,870.06
5670100158-194	HERRAMIENTAS Y MAQUINARIAS-HERRAI	22,657.03	755.24	21,901.79
5670100158-195	HERRAMIENTAS Y MAQUINARIAS-HERRAI	22,776.40	759.20	22,017.20
5670100158-185	HERRAMIENTAS Y MAQUINARIAS-HERRAI	21,679.67	722.64	20,957.03
5670100158-186	HERRAMIENTAS Y MAQUINARIAS-HERRAI	21,679.67	722.64	20,957.03
5670100158-187	HERRAMIENTAS Y MAQUINARIAS-HERRAI	21,679.67	722.64	20,957.03
5670100158-188	HERRAMIENTAS Y MAQUINARIAS-HERRAI	22,161.44	738.72	21,422.72
5670100158-189	HERRAMIENTAS Y MAQUINARIAS-HERRAI	22,191.87	739.72	21,452.15
5670100158-190	HERRAMIENTAS Y MAQUINARIAS-HERRAI	22,371.67	745.72	21,625.95
5670100158-179	HERRAMIENTAS Y MAQUINARIAS-HERRAI	21,498.05	716.60	20,781.45
5670100158-180	HERRAMIENTAS Y MAQUINARIAS-HERRAI	21,679.67	722.64	20,957.03
5670100158-181	HERRAMIENTAS Y MAQUINARIAS-HERRAI	21,679.67	722.64	20,957.03
5670100158-182	HERRAMIENTAS Y MAQUINARIAS-HERRAI	21,679.67	722.64	20,957.03
5670100158-183	HERRAMIENTAS Y MAQUINARIAS-HERRAI	21,679.67	722.64	20,957.03
5670100158-184	HERRAMIENTAS Y MAQUINARIAS-HERRAI	21,679.67	722.64	20,957.03
5670100158-168	HERRAMIENTAS Y MAQUINARIAS-HERRAI	18,697.84	623.28	18,074.56
5670100158-169	HERRAMIENTAS Y MAQUINARIAS-HERRAI	18,868.29	628.96	18,239.33
5670100158-170	HERRAMIENTAS Y MAQUINARIAS-HERRAI	18,868.29	628.96	18,239.33
5670100158-171	HERRAMIENTAS Y MAQUINARIAS-HERRAI	18,956.99	631.92	18,325.07
5670100158-172	HERRAMIENTAS Y MAQUINARIAS-HERRAI	19,105.72	636.84	18,468.88
5670100158-173	HERRAMIENTAS Y MAQUINARIAS-HERRAI	19,248.12	641.60	18,606.52
5670100158-166	HERRAMIENTAS Y MAQUINARIAS-HERRAI	17,701.57	590.04	17,111.53
5670100158-167	HERRAMIENTAS Y MAQUINARIAS-HERRAI	17,792.76	593.08	17,199.68
5670100158-176	HERRAMIENTAS Y MAQUINARIAS-HERRAI	19,928.23	664.28	19,263.95
5670100158-177	HERRAMIENTAS Y MAQUINARIAS-HERRAI	21,073.44	702.44	20,371.00
5670100158-178	HERRAMIENTAS Y MAQUINARIAS-HERRAI	21,163.00	705.44	20,457.56
5670100158-162	HERRAMIENTAS Y MAQUINARIAS-HERRAI	17,003.97	566.80	16,437.17
5670100158-163	HERRAMIENTAS Y MAQUINARIAS-HERRAI	17,116.49	570.56	16,545.93
5670100158-164	HERRAMIENTAS Y MAQUINARIAS-HERRAI	17,343.45	578.12	16,765.33
5670100158-165	HERRAMIENTAS Y MAQUINARIAS-HERRAI	17,405.23	580.16	16,825.07
5670100158-174	HERRAMIENTAS Y MAQUINARIAS-HERRAI	19,248.12	641.60	18,606.52
5670100158-175	HERRAMIENTAS Y MAQUINARIAS-HERRAI	19,476.86	649.24	18,827.62
5670100158-263	HERRAMIENTAS Y MAQUINARIAS-HERRAI	189,838.61	6,327.96	183,510.65
5670100158-264	HERRAMIENTAS Y MAQUINARIAS-HERRAI	190,660.63	6,355.36	184,305.27
5670100158-265	HERRAMIENTAS Y MAQUINARIAS-HERRAI	196,578.44	6,552.60	190,025.84
5670100158-266	HERRAMIENTAS Y MAQUINARIAS-HERRAI	221,540.62	7,384.68	214,155.94
5670100158-267	HERRAMIENTAS Y MAQUINARIAS-HERRAI	233,304.88	7,776.84	225,528.04
5670100158-257	HERRAMIENTAS Y MAQUINARIAS-HERRAI	118,316.06	3,943.88	114,372.18
5670100158-258	HERRAMIENTAS Y MAQUINARIAS-HERRAI	124,042.75	4,134.76	119,907.99
5670100158-259	HERRAMIENTAS Y MAQUINARIAS-HERRAI	125,443.39	4,181.44	121,261.95
5670100158-260	HERRAMIENTAS Y MAQUINARIAS-HERRAI	126,946.75	4,231.56	122,715.19
5670100158-261	HERRAMIENTAS Y MAQUINARIAS-HERRAI	133,998.01	4,466.60	129,531.41
5670100158-262	HERRAMIENTAS Y MAQUINARIAS-HERRAI	161,102.81	5,370.08	155,732.73
5670100158-251	HERRAMIENTAS Y MAQUINARIAS-HERRAI	87,687.54	2,922.92	84,764.62

UNIVERSIDAD POLITÉCNICA DE AGUASCALIENTES  
Relación de Bienes Muebles  
Al 31 de diciembre de 2021  
(Pesos)

CÓDIGO	DESCRIPCIÓN DEL BIEN	COSTO	DEPRECIACIÓN	VALOR EN LIBROS
5670100158-252	HERRAMIENTAS Y MAQUINARIAS-HERRAI	98,418.49	3,280.60	95,137.89
5670100158-253	HERRAMIENTAS Y MAQUINARIAS-HERRAI	99,206.44	3,306.88	95,899.56
5670100158-254	HERRAMIENTAS Y MAQUINARIAS-HERRAI	100,655.07	3,355.16	97,299.91
5670100158-255	HERRAMIENTAS Y MAQUINARIAS-HERRAI	105,450.20	3,515.00	101,935.20
5670100158-256	HERRAMIENTAS Y MAQUINARIAS-HERRAI	109,694.68	3,656.48	106,038.20
5670100158-248	HERRAMIENTAS Y MAQUINARIAS-HERRAI	76,333.43	2,544.44	73,788.99
5670100158-249	HERRAMIENTAS Y MAQUINARIAS-HERRAI	76,603.25	2,553.44	74,049.81
5670100158-250	HERRAMIENTAS Y MAQUINARIAS-HERRAI	86,396.40	2,879.88	83,516.52
5670100158-268	HERRAMIENTAS Y MAQUINARIAS-HERRAI	264,416.08	8,813.88	255,602.20
5670100158-269	HERRAMIENTAS Y MAQUINARIAS-HERRAI	266,886.13	8,896.20	257,989.93
5670100158-270	HERRAMIENTAS Y MAQUINARIAS-HERRAI	432,703.89	14,423.48	418,280.41
5670100158-271	HERRAMIENTAS Y MAQUINARIAS-HERRAI	7,656.00	63.80	7,592.20
5670100158-272	HERRAMIENTAS Y MAQUINARIAS-HERRAI	561,101.83	18,703.40	542,398.43
5670100158-273	HERRAMIENTAS Y MAQUINARIAS-HERRAI	695,397.69	23,179.92	672,217.77
5670100158-1	HERRAMIENTAS Y MAQUINARIAS-HERRAI	6,337.95	211.28	6,126.67
5670100158-2	HERRAMIENTAS Y MAQUINARIAS-HERRAI	6,497.28	216.56	6,280.72
5670100158-3	HERRAMIENTAS Y MAQUINARIAS-HERRAI	6,497.28	216.56	6,280.72
5670100158-4	HERRAMIENTAS Y MAQUINARIAS-HERRAI	6,498.38	216.60	6,281.78
5670100158-5	HERRAMIENTAS Y MAQUINARIAS-HERRAI	6,498.38	216.60	6,281.78
5670100158-6	HERRAMIENTAS Y MAQUINARIAS-HERRAI	6,498.38	216.60	6,281.78
5670100158-274	HERRAMIENTAS Y MAQUINARIAS-HERRAI	1,011,964.19	33,732.16	978,232.03
5670100158-235	HERRAMIENTAS Y MAQUINARIAS-HERRAI	53,894.45	1,796.48	52,097.97
5670100158-236	HERRAMIENTAS Y MAQUINARIAS-HERRAI	53,906.92	1,796.88	52,110.04
5670100158-237	HERRAMIENTAS Y MAQUINARIAS-HERRAI	54,436.69	1,814.56	52,622.13
5670100158-238	HERRAMIENTAS Y MAQUINARIAS-HERRAI	54,513.39	1,817.12	52,696.27
5670100158-239	HERRAMIENTAS Y MAQUINARIAS-HERRAI	56,083.36	1,869.44	54,213.92
5670100158-231	HERRAMIENTAS Y MAQUINARIAS-HERRAI	41,851.00	1,395.04	40,455.96
5670100158-232	HERRAMIENTAS Y MAQUINARIAS-HERRAI	42,789.45	1,426.32	41,363.13
5670100158-233	HERRAMIENTAS Y MAQUINARIAS-HERRAI	46,237.82	1,541.28	44,696.54
5670100158-234	HERRAMIENTAS Y MAQUINARIAS-HERRAI	46,477.72	1,549.24	44,928.48
5670100158-246	HERRAMIENTAS Y MAQUINARIAS-HERRAI	69,602.67	2,320.08	67,282.59
5670100158-247	HERRAMIENTAS Y MAQUINARIAS-HERRAI	69,690.47	2,323.00	67,367.47
5670100158-240	HERRAMIENTAS Y MAQUINARIAS-HERRAI	57,993.78	1,933.12	56,060.66
5670100158-241	HERRAMIENTAS Y MAQUINARIAS-HERRAI	58,951.64	1,965.04	56,986.60
5670100158-242	HERRAMIENTAS Y MAQUINARIAS-HERRAI	59,047.48	1,968.24	57,079.24
5670100158-243	HERRAMIENTAS Y MAQUINARIAS-HERRAI	59,955.50	1,998.52	57,956.98
5670100158-244	HERRAMIENTAS Y MAQUINARIAS-HERRAI	61,014.84	2,033.84	58,981.00
5670100158-227	HERRAMIENTAS Y MAQUINARIAS-HERRAI	38,311.16	1,277.04	37,034.12
5670100158-228	HERRAMIENTAS Y MAQUINARIAS-HERRAI	38,696.88	1,289.88	37,407.00
5670100158-229	HERRAMIENTAS Y MAQUINARIAS-HERRAI	39,727.62	1,324.24	38,403.38
5670100158-230	HERRAMIENTAS Y MAQUINARIAS-HERRAI	40,859.50	1,362.00	39,497.50
5670100158-221	HERRAMIENTAS Y MAQUINARIAS-HERRAI	32,173.99	1,072.48	31,101.51
5670100158-222	HERRAMIENTAS Y MAQUINARIAS-HERRAI	34,020.21	1,134.00	32,886.21
5670100158-223	HERRAMIENTAS Y MAQUINARIAS-HERRAI	34,495.74	1,149.84	33,345.90
5670100158-224	HERRAMIENTAS Y MAQUINARIAS-HERRAI	35,156.25	1,171.88	33,984.37
5670100158-225	HERRAMIENTAS Y MAQUINARIAS-HERRAI	35,382.98	1,179.44	34,203.54
5670100158-226	HERRAMIENTAS Y MAQUINARIAS-HERRAI	35,521.11	1,184.04	34,337.07
5670100158-215	HERRAMIENTAS Y MAQUINARIAS-HERRAI	31,135.04	1,037.84	30,097.20
5670100158-216	HERRAMIENTAS Y MAQUINARIAS-HERRAI	31,135.04	1,037.84	30,097.20
5670100158-217	HERRAMIENTAS Y MAQUINARIAS-HERRAI	31,135.04	1,037.84	30,097.20
5670100158-218	HERRAMIENTAS Y MAQUINARIAS-HERRAI	31,135.04	1,037.84	30,097.20
5670100158-219	HERRAMIENTAS Y MAQUINARIAS-HERRAI	31,630.56	1,054.36	30,576.20
5670100158-220	HERRAMIENTAS Y MAQUINARIAS-HERRAI	31,935.29	1,064.52	30,870.77
5670100158-210	HERRAMIENTAS Y MAQUINARIAS-HERRAI	28,061.63	935.40	27,126.23
5670100158-211	HERRAMIENTAS Y MAQUINARIAS-HERRAI	28,172.50	939.08	27,233.42
5670100158-212	HERRAMIENTAS Y MAQUINARIAS-HERRAI	28,505.77	950.20	27,555.57
5670100158-213	HERRAMIENTAS Y MAQUINARIAS-HERRAI	29,527.36	984.24	28,543.12
5670100158-126	HERRAMIENTAS Y MAQUINARIAS-HERRAI	13,207.17	440.24	12,766.93
5670100158-127	HERRAMIENTAS Y MAQUINARIAS-HERRAI	13,546.70	451.56	13,095.14
5670100158-125	HERRAMIENTAS Y MAQUINARIAS-HERRAI	12,947.68	431.60	12,516.08
5670100158-116	HERRAMIENTAS Y MAQUINARIAS-HERRAI	12,090.83	403.04	11,687.79
5670100158-117	HERRAMIENTAS Y MAQUINARIAS-HERRAI	12,090.83	403.04	11,687.79



UNIVERSIDAD POLITÉCNICA  
DE AGUASCALIENTES

UNIVERSIDAD POLITÉCNICA DE AGUASCALIENTES

Relación de Bienes Muebles

Al 31 de diciembre de 2021

(Pesos)

CÓDIGO	DESCRIPCIÓN DEL BIEN	COSTO	DEPRECIACIÓN	VALOR EN LIBROS
5670100158-118	HERRAMIENTAS Y MAQUINARIAS-HERRAI	12,090.83	403.04	11,687.79
5670100158-119	HERRAMIENTAS Y MAQUINARIAS-HERRAI	12,090.83	403.04	11,687.79
5670100158-120	HERRAMIENTAS Y MAQUINARIAS-HERRAI	12,358.71	411.96	11,946.75
5670100158-121	HERRAMIENTAS Y MAQUINARIAS-HERRAI	12,456.23	415.20	12,041.03
5670100158-110	HERRAMIENTAS Y MAQUINARIAS-HERRAI	12,090.83	403.04	11,687.79
5670100158-111	HERRAMIENTAS Y MAQUINARIAS-HERRAI	12,090.83	403.04	11,687.79
5670100158-112	HERRAMIENTAS Y MAQUINARIAS-HERRAI	12,090.83	403.04	11,687.79
5670100158-113	HERRAMIENTAS Y MAQUINARIAS-HERRAI	12,090.83	403.04	11,687.79
5670100158-114	HERRAMIENTAS Y MAQUINARIAS-HERRAI	12,090.83	403.04	11,687.79
5670100158-115	HERRAMIENTAS Y MAQUINARIAS-HERRAI	12,090.83	403.04	11,687.79
5670100158-67	HERRAMIENTAS Y MAQUINARIAS-HERRAI	10,265.26	342.16	9,923.10
5670100158-68	HERRAMIENTAS Y MAQUINARIAS-HERRAI	10,333.38	344.44	9,988.94
5670100158-69	HERRAMIENTAS Y MAQUINARIAS-HERRAI	10,371.35	345.72	10,025.63
5670100158-64	HERRAMIENTAS Y MAQUINARIAS-HERRAI	9,563.83	318.80	9,245.03
5670100158-65	HERRAMIENTAS Y MAQUINARIAS-HERRAI	9,747.25	324.92	9,422.33
5670100158-66	HERRAMIENTAS Y MAQUINARIAS-HERRAI	9,786.29	326.20	9,460.09
5670100158-49	HERRAMIENTAS Y MAQUINARIAS-HERRAI	8,548.29	284.96	8,263.33
5670100158-48	HERRAMIENTAS Y MAQUINARIAS-HERRAI	8,413.82	280.48	8,133.34
5670100158-54	HERRAMIENTAS Y MAQUINARIAS-HERRAI	8,928.31	297.60	8,630.71
5670100158-55	HERRAMIENTAS Y MAQUINARIAS-HERRAI	9,024.65	300.84	8,723.81
5670100158-56	HERRAMIENTAS Y MAQUINARIAS-HERRAI	9,148.79	304.96	8,843.83
5670100158-57	HERRAMIENTAS Y MAQUINARIAS-HERRAI	9,148.79	304.96	8,843.83
5670100158-58	HERRAMIENTAS Y MAQUINARIAS-HERRAI	9,148.79	304.96	8,843.83
5670100158-50	HERRAMIENTAS Y MAQUINARIAS-HERRAI	8,578.48	285.96	8,292.52
5670100158-51	HERRAMIENTAS Y MAQUINARIAS-HERRAI	8,618.85	287.28	8,331.57
5670100158-52	HERRAMIENTAS Y MAQUINARIAS-HERRAI	8,709.25	290.32	8,418.93
5670100158-53	HERRAMIENTAS Y MAQUINARIAS-HERRAI	8,729.46	291.00	8,438.46
5670100158-59	HERRAMIENTAS Y MAQUINARIAS-HERRAI	9,148.79	304.96	8,843.83
5670100158-60	HERRAMIENTAS Y MAQUINARIAS-HERRAI	9,148.79	304.96	8,843.83
5670100158-61	HERRAMIENTAS Y MAQUINARIAS-HERRAI	9,176.12	305.88	8,870.24
5670100158-62	HERRAMIENTAS Y MAQUINARIAS-HERRAI	9,248.91	308.28	8,940.63
5670100158-122	HERRAMIENTAS Y MAQUINARIAS-HERRAI	12,527.41	417.60	12,109.81
5670100158-123	HERRAMIENTAS Y MAQUINARIAS-HERRAI	12,591.75	419.72	12,172.03
5670100158-124	HERRAMIENTAS Y MAQUINARIAS-HERRAI	12,673.64	422.44	12,251.20
5670100158-74	HERRAMIENTAS Y MAQUINARIAS-HERRAI	10,581.33	352.72	10,228.61
5670100158-63	HERRAMIENTAS Y MAQUINARIAS-HERRAI	9,457.91	315.28	9,142.63
5670100158-156	HERRAMIENTAS Y MAQUINARIAS-HERRAI	16,484.72	549.48	15,935.24
5670100158-157	HERRAMIENTAS Y MAQUINARIAS-HERRAI	16,664.87	555.48	16,109.39
5670100158-158	HERRAMIENTAS Y MAQUINARIAS-HERRAI	16,754.91	558.48	16,196.43
5670100158-159	HERRAMIENTAS Y MAQUINARIAS-HERRAI	16,887.36	562.92	16,324.44
5670100158-160	HERRAMIENTAS Y MAQUINARIAS-HERRAI	17,003.97	566.80	16,437.17
5670100158-161	HERRAMIENTAS Y MAQUINARIAS-HERRAI	17,003.97	566.80	16,437.17
5670100158-150	HERRAMIENTAS Y MAQUINARIAS-HERRAI	15,645.60	521.52	15,124.08
5670100158-151	HERRAMIENTAS Y MAQUINARIAS-HERRAI	15,675.74	522.52	15,153.22
5670100158-152	HERRAMIENTAS Y MAQUINARIAS-HERRAI	15,675.74	522.52	15,153.22
5670100158-153	HERRAMIENTAS Y MAQUINARIAS-HERRAI	15,692.44	523.08	15,169.36
5670100158-154	HERRAMIENTAS Y MAQUINARIAS-HERRAI	16,067.57	535.60	15,531.97
5670100158-155	HERRAMIENTAS Y MAQUINARIAS-HERRAI	16,414.68	547.16	15,867.52
5670100158-147	HERRAMIENTAS Y MAQUINARIAS-HERRAI	15,237.36	507.92	14,729.44
5670100158-148	HERRAMIENTAS Y MAQUINARIAS-HERRAI	15,237.36	507.92	14,729.44
5670100158-149	HERRAMIENTAS Y MAQUINARIAS-HERRAI	15,563.77	518.80	15,044.97
5670100158-142	HERRAMIENTAS Y MAQUINARIAS-HERRAI	14,645.87	488.20	14,157.67
5670100158-143	HERRAMIENTAS Y MAQUINARIAS-HERRAI	14,645.87	488.20	14,157.67
5670100158-144	HERRAMIENTAS Y MAQUINARIAS-HERRAI	14,645.87	488.20	14,157.67
5670100158-145	HERRAMIENTAS Y MAQUINARIAS-HERRAI	14,752.16	491.76	14,260.40
5670100158-146	HERRAMIENTAS Y MAQUINARIAS-HERRAI	14,865.40	495.52	14,369.88
5670100158-138	HERRAMIENTAS Y MAQUINARIAS-HERRAI	14,178.16	472.60	13,705.56
5670100158-128	HERRAMIENTAS Y MAQUINARIAS-HERRAI	13,617.35	453.92	13,163.43
5670100158-129	HERRAMIENTAS Y MAQUINARIAS-HERRAI	13,655.36	455.20	13,200.16
5670100158-130	HERRAMIENTAS Y MAQUINARIAS-HERRAI	13,655.36	455.20	13,200.16
5670100158-131	HERRAMIENTAS Y MAQUINARIAS-HERRAI	13,655.36	455.20	13,200.16
5670100158-132	HERRAMIENTAS Y MAQUINARIAS-HERRAI	13,655.36	455.20	13,200.16

UNIVERSIDAD POLITÉCNICA DE AGUASCALIENTES  
Relación de Bienes Muebles  
Al 31 de diciembre de 2021  
(Pesos)

CÓDIGO	DESCRIPCIÓN DEL BIEN	COSTO	DEPRECIACIÓN	VALOR EN LIBROS
5670100158-133	HERRAMIENTAS Y MAQUINARIAS-HERRAI	13,826.66	460.88	13,365.78
5670100158-139	HERRAMIENTAS Y MAQUINARIAS-HERRAI	14,395.90	479.88	13,916.02
5670100158-140	HERRAMIENTAS Y MAQUINARIAS-HERRAI	14,549.57	485.00	14,064.57
5670100158-141	HERRAMIENTAS Y MAQUINARIAS-HERRAI	14,549.57	485.00	14,064.57
5670100158-134	HERRAMIENTAS Y MAQUINARIAS-HERRAI	13,836.32	461.20	13,375.12
5670100158-135	HERRAMIENTAS Y MAQUINARIAS-HERRAI	13,836.32	461.20	13,375.12
5670100158-136	HERRAMIENTAS Y MAQUINARIAS-HERRAI	13,836.32	461.20	13,375.12
5670100158-137	HERRAMIENTAS Y MAQUINARIAS-HERRAI	13,902.80	463.44	13,439.36
5670100158-105	HERRAMIENTAS Y MAQUINARIAS-HERRAI	12,063.31	402.12	11,661.19
5670100158-106	HERRAMIENTAS Y MAQUINARIAS-HERRAI	12,063.31	402.12	11,661.19
5670100158-107	HERRAMIENTAS Y MAQUINARIAS-HERRAI	12,063.31	402.12	11,661.19
5670100158-108	HERRAMIENTAS Y MAQUINARIAS-HERRAI	12,063.31	402.12	11,661.19
5670100158-109	HERRAMIENTAS Y MAQUINARIAS-HERRAI	12,063.31	402.12	11,661.19
5670100158-99	HERRAMIENTAS Y MAQUINARIAS-HERRAI	11,687.25	389.56	11,297.69
5670100158-100	HERRAMIENTAS Y MAQUINARIAS-HERRAI	11,687.25	389.56	11,297.69
5670100158-101	HERRAMIENTAS Y MAQUINARIAS-HERRAI	11,821.41	394.04	11,427.37
5670100158-102	HERRAMIENTAS Y MAQUINARIAS-HERRAI	11,959.46	398.64	11,560.82
5670100158-103	HERRAMIENTAS Y MAQUINARIAS-HERRAI	11,959.46	398.64	11,560.82
5670100158-104	HERRAMIENTAS Y MAQUINARIAS-HERRAI	11,959.46	398.64	11,560.82
5670100158-93	HERRAMIENTAS Y MAQUINARIAS-HERRAI	11,461.88	382.08	11,079.80
5670100158-94	HERRAMIENTAS Y MAQUINARIAS-HERRAI	11,461.88	382.08	11,079.80
5670100158-95	HERRAMIENTAS Y MAQUINARIAS-HERRAI	11,461.88	382.08	11,079.80
5670100158-96	HERRAMIENTAS Y MAQUINARIAS-HERRAI	11,461.88	382.08	11,079.80
5670100158-97	HERRAMIENTAS Y MAQUINARIAS-HERRAI	11,461.88	382.08	11,079.80
5670100158-98	HERRAMIENTAS Y MAQUINARIAS-HERRAI	11,461.88	382.08	11,079.80
5670100158-87	HERRAMIENTAS Y MAQUINARIAS-HERRAI	11,237.68	374.60	10,863.08
5670100158-88	HERRAMIENTAS Y MAQUINARIAS-HERRAI	11,253.68	375.12	10,878.56
5670100158-89	HERRAMIENTAS Y MAQUINARIAS-HERRAI	11,288.01	376.28	10,911.73
5670100158-90	HERRAMIENTAS Y MAQUINARIAS-HERRAI	11,288.92	376.28	10,912.64
5670100158-91	HERRAMIENTAS Y MAQUINARIAS-HERRAI	11,294.14	376.48	10,917.66
5670100158-92	HERRAMIENTAS Y MAQUINARIAS-HERRAI	11,387.60	379.60	11,008.00
5670100158-81	HERRAMIENTAS Y MAQUINARIAS-HERRAI	10,581.33	352.72	10,228.61
5670100158-82	HERRAMIENTAS Y MAQUINARIAS-HERRAI	10,938.39	364.60	10,573.79
5670100158-83	HERRAMIENTAS Y MAQUINARIAS-HERRAI	10,938.39	364.60	10,573.79
5670100158-84	HERRAMIENTAS Y MAQUINARIAS-HERRAI	10,938.39	364.60	10,573.79
5670100158-85	HERRAMIENTAS Y MAQUINARIAS-HERRAI	11,070.23	369.00	10,701.23
5670100158-86	HERRAMIENTAS Y MAQUINARIAS-HERRAI	11,070.23	369.00	10,701.23
5670100158-75	HERRAMIENTAS Y MAQUINARIAS-HERRAI	10,581.33	352.72	10,228.61
5670100158-76	HERRAMIENTAS Y MAQUINARIAS-HERRAI	10,581.33	352.72	10,228.61
5670100158-77	HERRAMIENTAS Y MAQUINARIAS-HERRAI	10,581.33	352.72	10,228.61
5670100158-78	HERRAMIENTAS Y MAQUINARIAS-HERRAI	10,581.33	352.72	10,228.61
5670100158-79	HERRAMIENTAS Y MAQUINARIAS-HERRAI	10,581.33	352.72	10,228.61
5670100158-80	HERRAMIENTAS Y MAQUINARIAS-HERRAI	10,581.33	352.72	10,228.61
5670100158-70	HERRAMIENTAS Y MAQUINARIAS-HERRAI	10,414.42	347.16	10,067.26
5670100158-71	HERRAMIENTAS Y MAQUINARIAS-HERRAI	10,436.61	347.88	10,088.73
5670100158-72	HERRAMIENTAS Y MAQUINARIAS-HERRAI	10,520.93	350.68	10,170.25
5670100158-73	HERRAMIENTAS Y MAQUINARIAS-HERRAI	10,520.93	350.68	10,170.25
5670100158-24	HERRAMIENTAS Y MAQUINARIAS-HERRAI	7,182.61	239.44	6,943.17
5670100158-25	HERRAMIENTAS Y MAQUINARIAS-HERRAI	7,243.02	241.44	7,001.58
5670100158-22	HERRAMIENTAS Y MAQUINARIAS-HERRAI	7,036.00	234.52	6,801.48
5670100158-23	HERRAMIENTAS Y MAQUINARIAS-HERRAI	7,040.43	234.68	6,805.75
5670100158-9	HERRAMIENTAS Y MAQUINARIAS-HERRAI	6,546.78	218.24	6,328.54
5670100158-42	HERRAMIENTAS Y MAQUINARIAS-HERRAI	8,029.82	267.68	7,762.14
5670100158-43	HERRAMIENTAS Y MAQUINARIAS-HERRAI	8,053.65	268.44	7,785.21
5670100158-44	HERRAMIENTAS Y MAQUINARIAS-HERRAI	8,122.37	270.76	7,851.61
5670100158-45	HERRAMIENTAS Y MAQUINARIAS-HERRAI	8,122.37	270.76	7,851.61
5670100158-46	HERRAMIENTAS Y MAQUINARIAS-HERRAI	8,166.95	272.24	7,894.71
5670100158-47	HERRAMIENTAS Y MAQUINARIAS-HERRAI	8,180.19	272.68	7,907.51
5670100158-40	HERRAMIENTAS Y MAQUINARIAS-HERRAI	7,970.37	265.68	7,704.69
5670100158-41	HERRAMIENTAS Y MAQUINARIAS-HERRAI	8,020.86	267.36	7,753.50
5670100158-35	HERRAMIENTAS Y MAQUINARIAS-HERRAI	7,588.67	252.96	7,335.71
5670100158-36	HERRAMIENTAS Y MAQUINARIAS-HERRAI	7,588.67	252.96	7,335.71



UNIVERSIDAD POLITÉCNICA  
DE AGUASCALIENTES

UNIVERSIDAD POLITÉCNICA DE AGUASCALIENTES

Relación de Bienes Muebles


Al 31 de diciembre de 2021

(Pesos)

CÓDIGO	DESCRIPCIÓN DEL BIEN	COSTO	DEPRECIACIÓN	VALOR EN LIBROS
5670100158-37	HERRAMIENTAS Y MAQUINARIAS-HERRAI	7,588.67	252.96	7,335.71
5670100158-38	HERRAMIENTAS Y MAQUINARIAS-HERRAI	7,782.25	259.40	7,522.85
5670100158-39	HERRAMIENTAS Y MAQUINARIAS-HERRAI	7,857.08	261.92	7,595.16
5670100158-30	HERRAMIENTAS Y MAQUINARIAS-HERRAI	7,397.69	246.60	7,151.09
5670100158-31	HERRAMIENTAS Y MAQUINARIAS-HERRAI	7,457.61	248.60	7,209.01
5670100158-32	HERRAMIENTAS Y MAQUINARIAS-HERRAI	7,463.15	248.76	7,214.39
5670100158-33	HERRAMIENTAS Y MAQUINARIAS-HERRAI	7,466.74	248.88	7,217.86
5670100158-34	HERRAMIENTAS Y MAQUINARIAS-HERRAI	7,481.76	249.40	7,232.36
5670100158-26	HERRAMIENTAS Y MAQUINARIAS-HERRAI	7,275.01	242.52	7,032.49
5670100158-27	HERRAMIENTAS Y MAQUINARIAS-HERRAI	7,293.95	243.12	7,050.83
5670100158-28	HERRAMIENTAS Y MAQUINARIAS-HERRAI	7,318.29	243.96	7,074.33
5670100158-29	HERRAMIENTAS Y MAQUINARIAS-HERRAI	7,319.01	243.96	7,075.05
5670100158-16	HERRAMIENTAS Y MAQUINARIAS-HERRAI	7,004.48	233.48	6,771.00
5670100158-17	HERRAMIENTAS Y MAQUINARIAS-HERRAI	7,004.48	233.48	6,771.00
5670100158-18	HERRAMIENTAS Y MAQUINARIAS-HERRAI	7,004.48	233.48	6,771.00
5670100158-19	HERRAMIENTAS Y MAQUINARIAS-HERRAI	7,004.48	233.48	6,771.00
5670100158-20	HERRAMIENTAS Y MAQUINARIAS-HERRAI	7,004.48	233.48	6,771.00
5670100158-21	HERRAMIENTAS Y MAQUINARIAS-HERRAI	7,004.48	233.48	6,771.00
5670100158-10	HERRAMIENTAS Y MAQUINARIAS-HERRAI	6,607.47	220.24	6,387.23
5670100158-11	HERRAMIENTAS Y MAQUINARIAS-HERRAI	6,610.31	220.36	6,389.95
5670100158-12	HERRAMIENTAS Y MAQUINARIAS-HERRAI	6,760.22	225.36	6,534.86
5670100158-13	HERRAMIENTAS Y MAQUINARIAS-HERRAI	6,933.98	231.12	6,702.86
5670100158-14	HERRAMIENTAS Y MAQUINARIAS-HERRAI	6,998.19	233.28	6,764.91
5670100158-15	HERRAMIENTAS Y MAQUINARIAS-HERRAI	7,004.48	233.48	6,771.00
5670100158-7	HERRAMIENTAS Y MAQUINARIAS-HERRAI	6,534.11	217.80	6,316.31
5670100158-8	HERRAMIENTAS Y MAQUINARIAS-HERRAI	6,534.11	217.80	6,316.31
5670100187-2	MOTOR TRIFASICO	10,996.80	274.92	10,721.88
5670100187-1	MOTOR TRIFASICO	10,996.80	274.92	10,721.88
5690100159-3	EQUIPO LAB-TROL	36,398.18	1,213.28	35,184.90
5690100159-1	EQUIPO LAB-TROL	13,082.05	436.08	12,645.97
5690100159-2	EQUIPO LAB-TROL	13,082.05	436.08	12,645.97
5130100032-2	LIBROS	7,462.22	828.32	6,633.90
5130100032-1	LIBROS	7,462.22	828.32	6,633.90
5910100001-1	SOFTWARE	12,420.99	621.06	11,799.93
5910100001-2	SOFTWARE	45,837.61	1,527.92	44,309.69
5910100001-3	SOFTWARE	519,299.65	17,310.00	501,989.65

UNIVERSIDAD POLITÉCNICA DE AGUASCALIENTES  
Relación de Bienes Inmuebles  
Al 31 de diciembre de 2021  
(Pesos)

Código	Descripción	COSTO	DEPRECIACIÓN	Valor en libros
5810100001-1	TERRENOS	700,287,752.57		700,287,752.57
5830100001-1	EDIFICIOS NO HABITACIONALES	53,729,028.30	2,364,077.25	51,364,951.05
5890100001-1	ESTACIONAMIENTO	33,786.25	2,252.43	31,533.82



UNIVERSIDAD POLITÉCNICA DE AGUASCALIENTES  
Relación de Cuentas Bancarias Productivas  
Al 31 de diciembre de 2021

FONDO, PROGRAMA O CONVENIO	DATOS DE LA CUENTA BANCARIA	
	INSTITUCIÓN BANCARIA	NÚMERO DE CUENTA
SUBSIDIO FEDERAL 2020	BANCO SANTANDER MEXICO, S.A.	18000145126
SUBSIDIO FEDERAL 2021	BANCO SANTANDER MEXICO, S.A.	18000163023
PRODEP	BBVA BANCOMER, S.A.	0194129148
SUBSIDIO FEDERAL 2022	BANCO SANTANDER MEXICO, S.A.	18000200486

UNIVERSIDAD POLITÉCNICA DE AGUASCALIENTES  
Relación de Esquemas Bursátiles y de Cobertura Financiera  
Al 31 de diciembre de 2021  
(Pesos)

DESCRIPCIÓN

Durante 2021 no se tuvieron esquemas bursátiles y de cobertura financiera



UNIVERSIDAD POLITÉCNICA DE AGUASCALIENTES  
Formato de ejercicio y destino de gasto federalizado y reintegro  
Al 31 de diciembre de 2021  
(Pesos)

Programa o Fondo	Destino de los Recursos	Ejercicio		Reintegro
		DEVENGADO	PAGADO	
U006 FEDERAL	Capitulo 1000 e impuesto sobre nómina	31,036,804.64	31,036,804.64	0
U006 ESTATAL	Capitulo 1000 e impuesto sobre nómina	31,009,740.34	31,009,740.34	0
PRODEP	NO DEFINIDO	0	0	2,164,477.00



**UNIVERSIDAD POLITÉCNICA  
DE AGUASCALIENTES**

# **DISCIPLINA FINANCIERA**

CUENTA PÚBLICA 2021

**UNIVERSIDAD POLITÉCNICA DE AGUASCALIENTES (a)**  
**Estado de Situación Financiera Detallado - LDF**  
**Al 31 de diciembre de 2020 y al 31 de diciembre de 2021 (b)**  
**(PESOS)**

Concepto (c)	2021 (d)	31 de diciembre de 2020 (e)	Concepto (c)	2021 (d)	31 de diciembre de 2020 (e)
<b>ACTIVO</b>			<b>PASIVO</b>		
<b>Activo Circulante</b>			<b>Activo Circulante</b>		
a. Efectivo y Equivalentes (a=a1+a2+a3+a4+a5+a6+a7)	32,005,321	28,615,968	a. Cuentas por Pagar a Corto Plazo (a=a1+a2+a3+a4+a5+a6+a7+a8+a9)	4,395,759	3,819,351
a1) Efectivo	5,000	24,392	a1) Servicios Personales por Pagar a Corto Plazo	196,173	0
a2) Bancos/Tesorería	11,573,031	9,174,476	a2) Proveedores por Pagar a Corto Plazo	1,732,446	1,868,733
a3) Bancos/Dependencias y Otros	0	0	a3) Contratistas por Obras Públicas por Pagar a Corto Plazo	0	0
a4) Inversiones Temporales (Hasta 3 meses)	20,427,290	19,417,100	a4) Participaciones y Aportaciones por Pagar a Corto Plazo	0	0
a5) Fondos con Afectación Específica	0	0	a5) Transferencias Otorgadas por Pagar a Corto Plazo	601	0
a6) Depósitos de Fondos de Terceros en Garantía y/o Administración	0	0	a6) Intereses, Comisiones y Otros Gastos de la Deuda Pública por Pagar a Corto Plazo	0	0
a7) Otros Efectivos y Equivalentes	0	0	a7) Retenciones y Contribuciones por Pagar a Corto Plazo	2,458,846	1,783,303
b. Derechos a Recibir Efectivo o Equivalentes (b=b1+b2+b3+b4+b5+b6+b7)	92,455	57,839	a8) Devoluciones de la Ley de Ingresos por Pagar a Corto Plazo	5,429	9,928
b1) Inversiones Financieras de Corto Plazo	0	0	a9) Otras Cuentas por Pagar a Corto Plazo	2,284	157,387
b2) Cuentas por Cobrar a Corto Plazo	91,865	54,983	b. Documentos por Pagar a Corto Plazo (b=b1+b2+b3)	0	0
b3) Deudores Diversos por Cobrar a Corto Plazo	590	2,141	b1) Documentos Comerciales por Pagar a Corto Plazo	0	0
b4) Ingresos por Recuperar a Corto Plazo	0	715	b2) Documentos con Contratistas por Obras Públicas por Pagar a Corto Plazo	0	0
b5) Deudores por Anticipos de la Tesorería a Corto Plazo	0	0	b3) Otros Documentos por Pagar a Corto Plazo	0	0
b6) Préstamos Otorgados a Corto Plazo	0	0	c. Porción a Corto Plazo de la Deuda Pública a Largo Plazo (c=c1+c2)	0	0
b7) Otros Derechos a Recibir Efectivo o Equivalentes a Corto Plazo	0	0	c1) Porción a Corto Plazo de la Deuda Pública	0	0
c. Derechos a Recibir Bienes o Servicios (c=c1+c2+c3+c4+c5)	0	0	c2) Porción a Corto Plazo de Arrendamiento Financiero	0	0
c1) Anticipo a Proveedores por Adquisición de Bienes y Prestación de Servicios a Corto Plazo	0	0	d. Títulos y Valores a Corto Plazo	0	0
c2) Anticipo a Proveedores por Adquisición de Bienes Inmuebles y Muebles a Corto Plazo	0	0	e. Pasivos Diferidos a Corto Plazo (e=e1+e2+e3)	0	0
c3) Anticipo a Proveedores por Adquisición de Bienes Intangibles a Corto Plazo	0	0	e1) Ingresos Cobrados por Adelantado a Corto Plazo	0	0
c4) Anticipo a Contratistas por Obras Públicas a Corto Plazo	0	0	e2) Intereses Cobrados por Adelantado a Corto Plazo	0	0
c5) Otros Derechos a Recibir Bienes o Servicios a Corto Plazo	0	0	e3) Otros Pasivos Diferidos a Corto Plazo	0	0
d. Inventarios (d=d1+d2+d3+d4+d5)	0	0	f. Fondos y Bienes de Terceros en Garantía y/o Administración a Corto Plazo (f=f1+f2+f3+f4+f5+f6)	6,884	6,884
d1) Inventario de Mercancías para Venta	0	0	f1) Fondos en Garantía a Corto Plazo	6,884	0
d2) Inventario de Mercancías Terminadas	0	0	f2) Fondos en Administración a Corto Plazo	0	0
d3) Inventario de Mercancías en Proceso de Elaboración	0	0	f3) Fondos Contingentes a Corto Plazo	0	0
d4) Inventario de Materias Primas, Materiales y Suministros para Producción	0	0	f4) Fondos de Fideicomisos, Mandatos y Contratos Análogos a Corto Plazo	0	0
d5) Bienes en Tránsito	0	0	f5) Otros Fondos de Terceros en Garantía y/o Administración a Corto Plazo	0	0
e. Almacenes	0	56,639	f6) Valores y Bienes en Garantía a Corto Plazo	0	0
f. Estimación por Pérdida o Deterioro de Activos Circulantes (f=f1+f2)	0	0	g. Provisiones a Corto Plazo (g=g1+g2+g3)	0	0
f1) Estimaciones para Cuentas Incobrables por Derechos a Recibir Efectivo o Equivalentes	0	0	g1) Provisión para Demandas y Juicios a Corto Plazo	0	0
f2) Estimación por Deterioro de Inventarios	0	0	g2) Provisión para Contingencias a Corto Plazo	0	0
g. Otros Activos Circulantes (g=g1+g2+g3+g4)	0	0	g3) Otras Provisiones a Corto Plazo	0	0
g1) Valores en Garantía	0	0	h. Otros Pasivos a Corto Plazo (h=h1+h2+h3)	59,559	156,369
g2) Bienes en Garantía (excluye depósitos de fondos)	0	0	h1) Ingresos por Clasificar	0	0
g3) Bienes Derivados de Embargos, Decomisos, Aseguramientos y Dación en Pago	0	0	h2) Recaudación por Participar	0	0
g4) Adquisición con Fondos de Terceros	0	0	h3) Otros Pasivos Circulantes	59,559	156,369
<b>IA. Total de Activos Circulantes (IA = a + b + c + d + e + f + g)</b>	<b>32,097,777</b>	<b>28,730,446</b>	<b>IIA. Total de Pasivos Circulantes (IIA = a + b + c + d + e + f + g + h)</b>	<b>4,462,202</b>	<b>3,975,720</b>
<b>Activo No Circulante</b>			<b>Pasivo No Circulante</b>		
a. Inversiones Financieras a Largo Plazo	0	0	a. Cuentas por Pagar a Largo Plazo	0	0
b. Derechos a Recibir Efectivo o Equivalentes a Largo Plazo	0	0	b. Documentos por Pagar a Largo Plazo	0	0
c. Bienes Inmuebles, Infraestructura y Construcciones en Proceso	754,050,567	208,032,545	c. Deuda Pública a Largo Plazo	0	0
d. Bienes Muebles	29,531,014	70,550,211	d. Pasivos Diferidos a Largo Plazo	0	0
e. Activos Intangibles	577,558	8,926,532	e. Fondos y Bienes de Terceros en Garantía y/o en Administración a Largo Plazo	6,626,044	4,474,706
f. Depreciación, Deterioro y Amortización Acumulada de Bienes	-4,458,007	-226,496,737	f. Provisiones a Largo Plazo	0	0
g. Activos Diferidos	0	0	<b>IIIB. Total de Pasivos No Circulantes (IIIB = a + b + c + d + e + f)</b>	<b>6,626,044</b>	<b>4,474,706</b>
h. Estimación por Pérdida o Deterioro de Activos no Circulantes	0	0	<b>II. Total del Pasivo (II = IIA + IIIB)</b>	<b>11,088,246</b>	<b>8,450,426</b>
i. Otros Activos no Circulantes	1,800,000	1,800,000	<b>HACIENDA PÚBLICA/PATRIMONIO</b>		
<b>IB. Total de Activos No Circulantes (IB = a + b + c + d + e + f + g + h + i)</b>	<b>781,501,132</b>	<b>62,812,551</b>	<b>IIIA. Hacienda Pública/Patrimonio Contribuido (IIIA = a + b + c)</b>	<b>40,672,262</b>	<b>57,201,061</b>
<b>I. Total del Activo (I = IA + IB)</b>	<b>813,598,909</b>	<b>91,542,997</b>	a. Aportaciones	0	0
			b. Donaciones de Capital	40,672,262	40,672,262
			c. Actualización de la Hacienda Pública/Patrimonio	0	16,528,799
			<b>IIIB. Hacienda Pública/Patrimonio Generado (IIIB = a + b + c + d + e)</b>	<b>761,838,401</b>	<b>25,891,510</b>
			a. Resultados del Ejercicio (Ahorro/ Desahorro)	-1,441,930	3,096,657
			b. Resultados de Ejercicios Anteriores	755,339,380	17,344,738
			c. Revalúos	0	0
			d. Reservas	7,968,323	7,968,323
			e. Rectificaciones de Resultados de Ejercicios Anteriores	-27,372	-2,518,208
			<b>IIIC. Exceso o Insuficiencia en la Actualización de la Hacienda Pública/Patrimonio (IIIC=a+b)</b>	<b>0</b>	<b>0</b>
			a. Resultado por Posición Monetaria	0	0
			b. Resultado por Tenencia de Activos no Monetarios	0	0
			<b>III. Total Hacienda Pública/Patrimonio (III = IIIA + IIIB + IIIC)</b>	<b>802,510,663</b>	<b>83,092,571</b>
			<b>IV. Total del Pasivo y Hacienda Pública/Patrimonio (IV = II + III)</b>	<b>813,598,909</b>	<b>91,542,997</b>

UNIVERSIDAD POLITÉCNICA DE AGUASCALIENTES (a)							
Informe Analítico de la Deuda Pública y Otros Pasivos - LDF							
Del 01 de enero al 31 de diciembre de 2021 (b)							
(PESOS)							
Denominación de la Deuda Pública y Otros Pasivos	Saldo al 31 de diciembre de 2020 (d)	Disposiciones del Periodo	Amortizaciones del Periodo	Revaluaciones, Reclasificaciones y Otros Ajustes	Saldo Final del Periodo (h)	Pago de Intereses del Periodo	Pago de Comisiones y demás costos asociados durante el Periodo
(c)	(d)	(e)	(f)	(g)	h=d+e-f+g	(i)	(j)
1. Deuda Pública (1=A+B)	0	0	0	0	0	0	0
A. Corto Plazo (A=a1+a2+a3)	0	0	0	0	0	0	0
a1) Instituciones de Crédito	0	0	0	0	0	0	0
a2) Títulos y Valores	0	0	0	0	0	0	0
a3) Arrendamientos Financieros	0	0	0	0	0	0	0
B. Largo Plazo (B=b1+b2+b3)	0	0	0	0	0	0	0
b1) Instituciones de Crédito	0	0	0	0	0	0	0
b2) Títulos y Valores	0	0	0	0	0	0	0
b3) Arrendamientos Financieros	0	0	0	0	0	0	0
2. Otros Pasivos	8,450,426				11,088,246		
3. Total de la Deuda Pública y Otros Pasivos (3=1+2)	8,450,426	0	0	0	11,088,246	0	0
4. Deuda Contingente 1 (informativo)	0	0	0	0	0	0	0
A. Deuda Contingente 1	0	0	0	0	0	0	0
B. Deuda Contingente 2	0	0	0	0	0	0	0
C. Deuda Contingente XX	0	0	0	0	0	0	0
5. Valor de Instrumentos Bono Cupón Cero 2 (Informativo)	0	0	0	0	0	0	0
A. Instrumento Bono Cupón Cero 1	0	0	0	0	0	0	0
B. Instrumento Bono Cupón Cero 2	0	0	0	0	0	0	0
C. Instrumento Bono Cupón Cero XX	0	0	0	0	0	0	0

1. Se refiere a cualquier Financiamiento sin fuente o garantía de pago definida, que sea asumida de manera solidaria o subsidiaria por las Entidades Federativas con sus Municipios, organismos descentralizados y empresas de participación estatal mayoritaria y

2. Se refiere al valor del Bono Cupón Cero que respalda el pago de los créditos asociados al mismo (Activo).

Obligaciones a Corto Plazo (k)	Monto Contratado (l)	Plazo Pactado (m)	Tasa de Interés (n)	Comisiones y Costos	Tasa Efectiva (p)
6. Obligaciones a Corto Plazo (Informativo)	0	0	0	0	0
A. Crédito 1					
B. Crédito 2					
C. Crédito XX					



## UNIVERSIDAD POLITÉCNICA DE AGUASCALIENTES (a)

## Balance Presupuestario - LDF

Del 01 de enero al 31 de diciembre de 2021 (b)

(PESOS)

Concepto (c)	Estimado/ Aprobado (d)	Devengado	Recaudado/ Pagado
<b>A. Ingresos Totales (A = A1+A2+A3)</b>	100,362,000	104,658,116	104,566,250
A1. Ingresos de Libre Disposición	73,362,000	72,238,905	72,147,039
A2. Transferencias Federales Etiquetadas	27,000,000	32,419,211	32,419,211
A3. Financiamiento Neto	0	0	0
<b>B. Egresos Presupuestarios<sup>1</sup> (B = B1+B2)</b>	100,362,000	103,916,038	99,910,348
B1. Gasto No Etiquetado (sin incluir Amortización de la Deuda Pública)	73,362,000	71,843,860	67,838,171
B2. Gasto Etiquetado (sin incluir Amortización de la Deuda Pública)	27,000,000	32,072,178	32,072,178
<b>C. Remanentes del Ejercicio Anterior (C = C1 + C2)</b>		203,012	203,012
C1. Remanentes de Ingresos de Libre Disposición aplicados en el periodo		203,012	203,012
C2. Remanentes de Transferencias Federales Etiquetadas aplicados en el periodo			
<b>I. Balance Presupuestario (I = A - B + C)</b>	0	945,090	4,858,914
<b>II. Balance Presupuestario sin Financiamiento Neto (II = I - A3)</b>	0	945,090	4,858,914
<b>III. Balance Presupuestario sin Financiamiento Neto y sin Remanentes del Ejercicio Anterior (III = II - C)</b>	0	742,078	4,655,902

Concepto	Aprobado	Devengado	Pagado
<b>E. Intereses, Comisiones y Gastos de la Deuda (E = E1+E2)</b>	0	0	0
E1. Intereses, Comisiones y Gastos de la Deuda con Gasto No Etiquetado			
E2. Intereses, Comisiones y Gastos de la Deuda con Gasto Etiquetado			
<b>IV. Balance Primario (IV = III - E)</b>	0	742,078	4,655,902

Concepto	Estimado/ Aprobado	Devengado	Recaudado/ Pagado
<b>F. Financiamiento (F = F1 + F2)</b>	0	0	0
F1. Financiamiento con Fuente de Pago de Ingresos de Libre Disposición	0	0	0
F2. Financiamiento con Fuente de Pago de Transferencias Federales Etiquetadas			
<b>G. Amortización de la Deuda (G = G1 + G2)</b>	0	0	0
G1. Amortización de la Deuda Pública con Gasto No Etiquetado	0	0	0
G2. Amortización de la Deuda Pública con Gasto Etiquetado			
<b>A3. Financiamiento Neto (A3 = F - G)</b>	0	0	0

Concepto	Estimado/ Aprobado	Devengado	Recaudado/ Pagado
A1. Ingresos de Libre Disposición	73,362,000	72,238,905	72,147,039
A3.1 Financiamiento Neto con Fuente de Pago de Ingresos de Libre Disposición (A3.1 = F1 - G1)	0	0	0
F1. Financiamiento con Fuente de Pago de Ingresos de Libre Disposición	0	0	0
G1. Amortización de la Deuda Pública con Gasto No Etiquetado	0	0	0
B1. Gasto No Etiquetado (sin incluir Amortización de la Deuda Pública)	73,362,000	71,843,860	67,838,171
C1. Remanentes de Ingresos de Libre Disposición aplicados en el periodo		203,012	203,012
<b>V. Balance Presupuestario de Recursos Disponibles (V = A1 + A3.1 - B1 + C1)</b>	0	598,057	4,511,880
<b>VI. Balance Presupuestario de Recursos Disponibles sin Financiamiento Neto (VI = V - A3.1)</b>	0	598,057	4,511,880

Concepto	Estimado/ Aprobado	Devengado	Recaudado/ Pagado
A2. Transferencias Federales Etiquetadas	27,000,000	32,419,211	32,419,211
A3.2 Financiamiento Neto con Fuente de Pago de Transferencias Federales Etiquetadas (A3.2 = F2 - G2)	0	0	0
F2. Financiamiento con Fuente de Pago de Transferencias Federales Etiquetadas	0	0	0
G2. Amortización de la Deuda Pública con Gasto Etiquetado	0	0	0
B2. Gasto Etiquetado (sin incluir Amortización de la Deuda Pública)	27,000,000	32,072,178	32,072,178
C2. Remanentes de Transferencias Federales Etiquetadas aplicados en el periodo		0	0
<b>VII. Balance Presupuestario de Recursos Etiquetados (VII = A2 + A3.2 - B2 + C2)</b>	0	347,034	347,034
<b>VIII. Balance Presupuestario de Recursos Etiquetados sin Financiamiento Neto (VIII = VII - A3.2)</b>	0	347,034	347,034

## UNIVERSIDAD POLITÉCNICA DE AGUASCALIENTES (a)

Estado Analítico de Ingresos Detallado - LDF

Del 01 de enero al 31 de diciembre de 2021 (b)

(PESOS)

Concepto (c)	Ingreso					Diferencia (e)
	Estimado (d)	Ampliaciones/ (Reducciones)	Modificado	Devengado	Recaudado	
<b>Ingresos de Libre Disposición</b>						
A. Impuestos			0			0
B. Cuotas y Aportaciones de Seguridad Social			0			0
C. Contribuciones de Mejoras			0			0
D. Derechos			0			0
E. Productos	1,028,160	0	1,028,160	433,825	433,825	-594,335
F. Aprovechamientos			0			0
G. Ingresos por Ventas de Bienes y Prestación Servicio	45,333,840	0	45,333,840	40,795,339	40,703,474	-4,630,366
H. Participaciones	0	0	0	0	0	0
(H=h1+h2+h3+h4+h5+h6+h7+h8+h9+h10+h11)						
h1) Fondo General de Participaciones	0	0	0	0	0	0
h2) Fondo de Fomento Municipal	0	0	0	0	0	0
h3) Fondo de Fiscalización y Recaudación	0	0	0	0	0	0
h4) Fondo de Compensación	0	0	0	0	0	0
h5) Fondo de Extracción de Hidrocarburos	0	0	0	0	0	0
h6) Impuesto Especial Sobre Producción y Servicios	0	0	0	0	0	0
h7) 0.136% de la Recaudación Federal Participable	0	0	0	0	0	0
h8) 3.17% Sobre Extracción de Petróleo	0	0	0	0	0	0
h9) Gasolinas y Diésel	0	0	0	0	0	0
h10) Fondo del Impuesto Sobre la Renta	0	0	0	0	0	0
h11) Fondo de Estabilización de los Ingresos de las Entidades Federativas	0	0	0	0	0	0
I. Incentivos Derivados de la Colaboración Fiscal (I=i1+i2+i3+i4+i5)	0	0	0	0	0	0
i1) Tenencia o Uso de Vehículos	0	0	0	0	0	0
i2) Fondo de Compensación ISAN	0	0	0	0	0	0
i3) Impuesto Sobre Automóviles Nuevos	0	0	0	0	0	0
i4) Fondo de Compensación de Repecos-Intermedios	0	0	0	0	0	0
i5) Otros Incentivos Económicos	0	0	0	0	0	0
J. Transferencias y Asignaciones	27,000,000	4,009,740	31,009,740	31,009,741	31,009,740	4,009,740
K. Convenios	0	0	0	0	0	0
k1) Otros Convenios y Subsidios	0	0	0	0	0	0
L. Otros Ingresos de Libre Disposición (L=l1+l2)	0	0	0	0	0	0
l1) Participaciones en Ingresos Locales	0	0	0	0	0	0
l2) Otros Ingresos de Libre Disposición	0	0	0	0	0	0
<b>I. Total de Ingresos de Libre Disposición (I=A+B+C+D+E+F+G+H+I+J+K+L)</b>	<b>73,362,000</b>	<b>4,009,740</b>	<b>77,371,740</b>	<b>72,238,905</b>	<b>72,147,039</b>	<b>-1,214,961</b>
<b>Ingresos Excedentes de Ingresos de Libre Disposición</b>						
<b>Transferencias Federales Etiquetadas</b>						
A. Aportaciones (A=a1+a2+a3+a4+a5+a6+a7+a8)	0	0	0	0	0	0
a1) Fondo de Aportaciones para la Nómina Educativa y Gasto Operativo	0	0	0	0	0	0
a2) Fondo de Aportaciones para los Servicios de Salud	0	0	0	0	0	0
a3) Fondo de Aportaciones para la Infraestructura Social	0	0	0	0	0	0
a4) Fondo de Aportaciones para el Fortalecimiento de los Municipios y de las Demarcaciones Territoriales del Distrito Federal	0	0	0	0	0	0
a5) Fondo de Aportaciones Múltiples	0	0	0	0	0	0
a6) Fondo de Aportaciones para la Educación Tecnológica y de Adultos	0	0	0	0	0	0
a7) Fondo de Aportaciones para la Seguridad Pública de los Estados y del Distrito Federal	0	0	0	0	0	0
a8) Fondo de Aportaciones para el Fortalecimiento de las Entidades Federativas	0	0	0	0	0	0
B. Convenios (B=b1+b2+b3+b4)	0	0	0	0	0	0
b1) Convenios de Protección Social en Salud	0	0	0	0	0	0
b2) Convenios de Descentralización	0	0	0	0	0	0
b3) Convenios de Reasignación	0	0	0	0	0	0
b4) Otros Convenios y Subsidios	0	0	0	0	0	0
C. Fondos Distintos de Aportaciones (C=c1+c2)	0	0	0	0	0	0
c1) Fondo para Entidades Federativas y Municipios Productores de Hidrocarburos	0	0	0	0	0	0
c2) Fondo Minero	0	0	0	0	0	0
D. Transferencias, Asignaciones, Subsidios y Subvenciones, y Pensiones y Jubilaciones	25,646,000	5,011,173	30,657,173	32,419,211	32,419,211	6,773,211
E. Otras Transferencias Federales Etiquetadas	0	0	0	0	0	0
<b>II. Total de Transferencias Federales Etiquetadas (II = A + B + C + D + E)</b>	<b>25,646,000</b>	<b>5,011,173</b>	<b>30,657,173</b>	<b>32,419,211</b>	<b>32,419,211</b>	<b>6,773,211</b>
<b>III. Ingresos Derivados de Financiamientos (III = A)</b>	<b>0</b>	<b>320,449</b>	<b>320,449</b>	<b>0</b>	<b>0</b>	<b>0</b>
A. Ingresos Derivados de Financiamientos	0	320,449	320,449	0	0	0
<b>IV. Total de Ingresos (IV = I + II + III)</b>	<b>99,008,000</b>	<b>9,341,362</b>	<b>108,349,362</b>	<b>104,658,116</b>	<b>104,566,250</b>	<b>5,558,250</b>
<b>Datos Informativos</b>						
1. Ingresos Derivados de Financiamientos con Fuente de Pago de Ingresos de Libre Disposición	0	238,292	238,292	0	0	0
2. Ingresos Derivados de Financiamientos con Fuente de Pago de Transferencias Federales Etiquetadas		82,157	82,157			0
3. Ingresos Derivados de Financiamientos (3 = 1 + 2)	0	320,449	320,449	0	0	0

UNIVERSIDAD POLITÉCNICA DE AGUASCALIENTES (a)  
Estado Analítico del Ejercicio del Presupuesto de Egresos Detallado - LDF  
Clasificación por Objeto del Gasto (Capítulo y Concepto)  
Del 01 de enero al 31 de diciembre de 2021 (b)  
(PESOS)

Concepto (c)	Egresos					Subejercicio (e)
	Aprobado (d)	Ampliaciones/ (Reducciones)	Modificado	Devengado	Pagado	
<b>I. Gasto No Etiquetado (I=A+B+C+D+E+F+G+H+I)</b>	73,362,000	4,212,752	77,574,752	71,843,860	67,838,171	5,730,892
<b>A. Servicios Personales (A=a1+a2+a3+a4+a5+a6+a7)</b>	40,176,200	4,005,182	44,181,382	44,181,382	41,908,740	0
a1) Remuneraciones al Personal de Carácter Permanente	18,783,300	-1,708,183	17,075,117	17,075,117	17,075,117	0
a2) Remuneraciones al Personal de Carácter Transitorio	10,436,800	-244,240	10,192,560	10,192,560	10,192,560	0
a3) Remuneraciones Adicionales y Especiales	367,600	6,696,804	7,064,404	7,064,404	7,064,404	0
a4) Seguridad Social	6,568,700	649,358	7,218,058	7,218,058	7,021,885	0
a5) Otras Prestaciones Sociales y Económicas	515,600	2,115,643	2,631,243	2,631,243	554,774	0
a6) Previsiones	3,504,200	-3,504,200	0	0	0	0
a7) Pago de Estímulos a Servidores Públicos	0	0	0	0	0	0
<b>B. Materiales y Suministros (B=b1+b2+b3+b4+b5+b6+b7+b8+b9)</b>	5,181,000	648,533	5,829,533	5,305,601	4,596,235	523,932
b1) Materiales de Administración, Emisión de Documentos y Artículos Oficiales	3,461,400	-37,447	3,423,953	3,207,774	2,887,466	216,179
b2) Alimentos y Utensilios	352,800	-31,998	320,802	263,682	263,682	57,119
b3) Materias Primas y Materiales de Producción y Comercialización	79,200	-47,439	31,761	0	0	31,761
b4) Materiales y Artículos de Construcción y de Reparación	326,200	329,504	655,704	614,957	454,985	40,747
b5) Productos Químicos, Farmacéuticos y de Laboratorio	122,900	91,064	213,964	202,743	152,749	11,220
b6) Combustibles, Lubricantes y Aditivos	459,000	-51,590	407,410	313,961	313,961	93,448
b7) Vestuario, Blancos, Prendas de Protección y Artículos Deportivos	222,200	-23,125	199,075	152,574	81,033	46,501
b8) Materiales y Suministros Para Seguridad	0	0	0	0	0	0
b9) Herramientas, Refacciones y Accesorios Menores	157,300	419,564	576,864	549,908	442,358	26,956
<b>C. Servicios Generales (C=c1+c2+c3+c4+c5+c6+c7+c8+c9)</b>	18,956,600	-764,098	18,192,502	16,136,566	15,165,055	2,055,935
c1) Servicios Básicos	3,105,500	-1,133,783	1,971,717	1,907,736	1,885,180	63,981
c2) Servicios de Arrendamiento	559,800	81,794	641,594	535,915	525,649	105,678
c3) Servicios Profesionales, Científicos, Técnicos y Otros Servicios	3,954,500	483,719	4,438,219	4,199,120	4,014,972	239,099
c4) Servicios Financieros, Bancarios y Comerciales	783,300	-40,727	742,573	706,022	706,022	36,550
c5) Servicios de Instalación, Reparación, Mantenimiento y Conservación	5,932,400	-160,429	5,771,971	5,052,932	4,334,391	719,039
c6) Servicios de Comunicación Social y Publicidad	183,900	-17,043	166,857	140,508	140,508	26,349
c7) Servicios de Traslado y Viáticos	1,205,000	-678,148	526,852	159,643	159,643	367,209
c8) Servicios Oficiales	1,408,300	294,432	1,702,732	1,342,593	1,306,593	360,139
c9) Otros Servicios Generales	1,823,900	406,087	2,229,987	2,092,096	2,092,096	137,891
<b>D. Transferencias, Asignaciones, Subsidios y Otras Ayudas (D=d1+d2+d3+d4+d5+d6+d7+d8+d9)</b>	6,893,200	95,388	6,988,588	4,620,361	4,619,760	2,368,227
d1) Transferencias Internas y Asignaciones al Sector Público	0	0	0	0	0	0
d2) Transferencias al Resto del Sector Público	0	0	0	0	0	0
d3) Subsidios y Subvenciones	0	0	0	0	0	0
d4) Ayudas Sociales	6,876,500	0	6,876,500	4,508,395	4,508,395	2,368,105
d5) Pensiones y Jubilaciones	16,700	0	16,700	16,577	15,976	123
d6) Transferencias a Fideicomisos, Mandatos y Otros Análogos	0	0	0	0	0	0
d7) Transferencias a la Seguridad Social	0	0	0	0	0	0
d8) Donativos	0	0	0	0	0	0
d9) Transferencias al Exterior	0	95,388	95,388	95,388	95,388	0
<b>E. Bienes Muebles, Inmuebles e Intangibles (E=e1+e2+e3+e4+e5+e6+e7+e8+e9)</b>	2,155,000	-81,807	2,073,193	1,599,950	1,548,381	473,243
e1) Mobiliario y Equipo de Administración	190,000	659,799	849,799	562,883	520,740	286,916
e2) Mobiliario y Equipo Educativo y Recreativo	0	139,619	139,619	131,116	131,116	8,502
e3) Equipo e Instrumental Médico y de Laboratorio	0	0	0	0	0	0
e4) Vehículos y Equipo de Transporte	0	731,912	731,912	721,334	721,334	10,578
e5) Equipo de Defensa y Seguridad	0	0	0	0	0	0
e6) Maquinaria, Otros Equipos y Herramientas	50,000	145,101	195,101	172,196	162,770	22,905
e7) Activos Biológicos	0	0	0	0	0	0
e8) Bienes Inmuebles	0	0	0	0	0	0
e9) Activos Intangibles	1,915,000	-1,758,238	156,762	12,421	12,421	144,341
<b>F. Inversión Pública (F=f1+f2+f3)</b>	0	0	0	0	0	0
f1) Obra Pública en Bienes de Dominio Público	0	0	0	0	0	0
f2) Obra Pública en Bienes Propios	0	0	0	0	0	0
f3) Proyectos Productivos y Acciones de Fomento	0	0	0	0	0	0
<b>G. Inversiones Financieras y Otras Provisiones (G=g1+g2+g3+g4+g5+g6+g7)</b>	0	309,554	309,554	0	0	309,554
g1) Inversiones Para el Fomento de Actividades Productivas	0	0	0	0	0	0
g2) Acciones y Participaciones de Capital	0	0	0	0	0	0
g3) Compra de Títulos y Valores	0	0	0	0	0	0
g4) Concesión de Préstamos	0	0	0	0	0	0
g5) Inversiones en Fideicomisos, Mandatos y Otros Análogos	0	0	0	0	0	0
Fideicomiso de Desastres Naturales (Informativo)	0	0	0	0	0	0
g6) Otras Inversiones Financieras	0	0	0	0	0	0
g7) Provisiones para Contingencias y Otras Erogaciones Especiales	0	309,554	309,554	0	0	309,554
<b>H. Participaciones y Aportaciones (H=h1+h2+h3)</b>	0	0	0	0	0	0
h1) Participaciones	0	0	0	0	0	0
h2) Aportaciones	0	0	0	0	0	0
h3) Convenios	0	0	0	0	0	0
<b>I. Deuda Pública (I=i1+i2+i3+i4+i5+i6+i7)</b>	0	0	0	0	0	0
i1) Amortización de la Deuda Pública	0	0	0	0	0	0
i2) Intereses de la Deuda Pública	0	0	0	0	0	0
i3) Comisiones de la Deuda Pública	0	0	0	0	0	0
i4) Gastos de la Deuda Pública	0	0	0	0	0	0
i5) Costo por Coberturas	0	0	0	0	0	0
i6) Apoyos Financieros	0	0	0	0	0	0
i7) Adeudos de Ejercicios Fiscales Anteriores (ADEFAS)	0	0	0	0	0	0
<b>II. Gasto Etiquetado (II=A+B+C+D+E+F+G+H+I)</b>	27,000,000	5,128,610	32,128,610	32,072,178	32,072,178	56,432
<b>A. Servicios Personales (A=a1+a2+a3+a4+a5+a6+a7)</b>	27,000,000	4,005,182	31,005,182	31,005,182	31,005,182	0
a1) Remuneraciones al Personal de Carácter Permanente	0	2,820,322	2,820,322	4,377,422	4,377,422	-1,557,100
a2) Remuneraciones al Personal de Carácter Transitorio	0	4,009,786	4,009,786	12,608,086	12,608,086	-8,598,300
a3) Remuneraciones Adicionales y Especiales	1,557,100	-2,735,423	-1,178,323	11,197,877	11,197,877	-12,376,200
a4) Seguridad Social	8,598,300	-108,876	8,489,424	2,802,424	2,802,424	5,687,000
a5) Otras Prestaciones Sociales y Económicas	13,933,300	19,372	13,952,672	19,372	19,372	13,933,300
a6) Previsiones	2,911,300	0	2,911,300	0	0	2,911,300
a7) Pago de Estímulos a Servidores Públicos	0	0	0	0	0	0
<b>B. Materiales y Suministros (B=b1+b2+b3+b4+b5+b6+b7+b8+b9)</b>	0	0	0	0	0	0
b1) Materiales de Administración, Emisión de Documentos y Artículos Oficiales	0	0	0	0	0	0
b2) Alimentos y Utensilios	0	0	0	0	0	0
b3) Materias Primas y Materiales de Producción y Comercialización	0	0	0	0	0	0
b4) Materiales y Artículos de Construcción y de Reparación	0	0	0	0	0	0
b5) Productos Químicos, Farmacéuticos y de Laboratorio	0	0	0	0	0	0
b6) Combustibles, Lubricantes y Aditivos	0	0	0	0	0	0
b7) Vestuario, Blancos, Prendas de Protección y Artículos Deportivos	0	0	0	0	0	0

**UNIVERSIDAD POLITÉCNICA DE AGUASCALIENTES (a)**  
**Estado Analítico del Ejercicio del Presupuesto de Egresos Detallado - LDF**  
**Clasificación por Objeto del Gasto (Capítulo y Concepto)**  
**Del 01 de enero al 31 de diciembre de 2021 (b)**  
**(PESOS)**

Concepto (c)	Egresos					Subejercicio (e)
	Aprobado (d)	Ampliaciones/ (Reducciones)	Modificado	Devengado	Pagado	
b8) Materiales y Suministros Para Seguridad	0	0	0	0	0	0
b9) Herramientas, Refacciones y Accesorios Menores	0	0	0	0	0	0
C. Servicios Generales (C=c1+c2+c3+c4+c5+c6+c7+c8+c9)	0	31,623	31,623	31,623	31,623	0
c1) Servicios Básicos	0	0	0	0	0	0
c2) Servicios de Arrendamiento	0	0	0	0	0	0
c3) Servicios Profesionales, Científicos, Técnicos y Otros Servicios	0	0	0	0	0	0
c4) Servicios Financieros, Bancarios y Comerciales	0	0	0	0	0	0
c5) Servicios de Instalación, Reparación, Mantenimiento y Conservación	0	0	0	0	0	0
c6) Servicios de Comunicación Social y Publicidad	0	0	0	0	0	0
c7) Servicios de Traslado y Viáticos	0	0	0	0	0	0
c8) Servicios Oficiales	0	0	0	0	0	0
c9) Otros Servicios Generales	0	31,623	31,623	31,623	31,623	0
D. Transferencias, Asignaciones, Subsidios y Otras Ayudas (D=d1+d2+d3+d4+d5+d6+d7+d8+d9)	0	1,009,648	1,009,648	953,216	953,216	56,432
d1) Transferencias Internas y Asignaciones al Sector Público	0	0	0	0	0	0
d2) Transferencias al Resto del Sector Público	0	0	0	0	0	0
d3) Subsidios y Subvenciones	0	0	0	0	0	0
d4) Ayudas Sociales	0	1,009,648	1,009,648	953,216	953,216	56,432
d5) Pensiones y Jubilaciones	0	0	0	0	0	0
d6) Transferencias a Fideicomisos, Mandatos y Otros Análogos	0	0	0	0	0	0
d7) Transferencias a la Seguridad Social	0	0	0	0	0	0
d8) Donativos	0	0	0	0	0	0
d9) Transferencias al Exterior	0	0	0	0	0	0
E. Bienes Muebles, Inmuebles e Intangibles (E=e1+e2+e3+e4+e5+e6+e7+e8+e9)	0	82,157	82,157	82,157	82,157	0
e1) Mobiliario y Equipo de Administración	0	82,157	82,157	82,157	82,157	0
e2) Mobiliario y Equipo Educativo y Recreativo	0	0	0	0	0	0
e3) Equipo e Instrumental Médico y de Laboratorio	0	0	0	0	0	0
e4) Vehículos y Equipo de Transporte	0	0	0	0	0	0
e5) Equipo de Defensa y Seguridad	0	0	0	0	0	0
e6) Maquinaria, Otros Equipos y Herramientas	0	0	0	0	0	0
e7) Activos Biológicos	0	0	0	0	0	0
e8) Bienes Inmuebles	0	0	0	0	0	0
e9) Activos Intangibles	0	0	0	0	0	0
F. Inversión Pública (F=f1+f2+f3)	0	0	0	0	0	0
f1) Obra Pública en Bienes de Dominio Público	0	0	0	0	0	0
f2) Obra Pública en Bienes Propios	0	0	0	0	0	0
f3) Proyectos Productivos y Acciones de Fomento	0	0	0	0	0	0
G. Inversiones Financieras y Otras Provisiones (G=g1+g2+g3+g4+g5+g6+g7)	0	0	0	0	0	0
g1) Inversiones Para el Fomento de Actividades Productivas	0	0	0	0	0	0
g2) Acciones y Participaciones de Capital	0	0	0	0	0	0
g3) Compra de Títulos y Valores	0	0	0	0	0	0
g4) Concesión de Préstamos	0	0	0	0	0	0
g5) Inversiones en Fideicomisos, Mandatos y Otros Análogos	0	0	0	0	0	0
Fideicomiso de Desastres Naturales (Informativo)	0	0	0	0	0	0
g6) Otras Inversiones Financieras	0	0	0	0	0	0
g7) Provisiones para Contingencias y Otras Erogaciones Especiales	0	0	0	0	0	0
H. Participaciones y Aportaciones (H=h1+h2+h3)	0	0	0	0	0	0
h1) Participaciones	0	0	0	0	0	0
h2) Aportaciones	0	0	0	0	0	0
h3) Convenios	0	0	0	0	0	0
I. Deuda Pública (I=i1+i2+i3+i4+i5+i6+i7)	0	0	0	0	0	0
i1) Amortización de la Deuda Pública	0	0	0	0	0	0
i2) Intereses de la Deuda Pública	0	0	0	0	0	0
i3) Comisiones de la Deuda Pública	0	0	0	0	0	0
i4) Gastos de la Deuda Pública	0	0	0	0	0	0
i5) Costo por Coberturas	0	0	0	0	0	0
i6) Apoyos Financieros	0	0	0	0	0	0
i7) Adeudos de Ejercicios Fiscales Anteriores (ADEFAS)	0	0	0	0	0	0
<b>III. Total de Egresos (III = I + II)</b>	<b>100,362,000</b>	<b>9,341,362</b>	<b>109,703,362</b>	<b>103,916,038</b>	<b>99,910,348</b>	<b>5,787,324</b>

**UNIVERSIDAD POLITÉCNICA DE AGUASCALIENTES (a)**  
**Estado Analítico del Ejercicio del Presupuesto de Egresos Detallado - LDF**  
**Clasificación Administrativa**  
**Del 01 de enero al 31 de diciembre de 2021 (b)**  
**(PESOS)**

Concepto (c)	Egresos					Subejercicio (e)
	Aprobado (d)	Ampliaciones/ (Reducciones)	Modificado	Devengado	Pagado	
<b>I. Gasto No Etiquetado (I=A+B+C+D+E+F+G+H)</b>	<b>73,362,000</b>	<b>4,212,752</b>	<b>77,574,752</b>	<b>71,843,860</b>	<b>67,838,171</b>	<b>5,730,892</b>
Rectoría	3,760,500	-338,676	3,421,824	3,141,651	3,119,632	280,173
Secretaría Académica	35,001,400	-2,145,816	32,855,584	32,453,090	32,174,681	402,494
Secretaría Administrativa	18,232,600	6,739,879	24,972,479	23,443,321	19,893,724	1,529,158
Dirección de Planeación	5,828,900	69,945	5,898,845	5,173,119	5,042,676	725,726
Dirección de Vinculación	10,538,600	-112,579	10,426,021	7,632,680	7,607,458	2,793,341
						0
						0
						0
<b>II. Gasto Etiquetado (II=A+B+C+D+E+F+G+H)</b>	<b>27,000,000</b>	<b>5,128,610</b>	<b>32,128,610</b>	<b>32,072,178</b>	<b>32,072,178</b>	<b>56,432</b>
Rectoría	1,934,400	-380,034	1,554,366	1,554,366	1,554,366	0
Secretaría Académica	21,337,200	5,041,948	26,379,148	26,379,148	26,379,148	0
Secretaría Administrativa	0	0	0	0	0	0
Dirección de Planeación	1,693,700	822,839	2,516,539	2,460,107	2,460,107	56,432
Dirección de Vinculación	2,034,700	-356,143	1,678,557	1,678,557	1,678,557	0
						0
						0
						0
						0
<b>III. Total de Egresos (III = I + II)</b>	<b>100,362,000</b>	<b>9,341,362</b>	<b>109,703,362</b>	<b>103,916,038</b>	<b>99,910,348</b>	<b>5,787,324</b>



**UNIVERSIDAD POLITÉCNICA DE AGUASCALIENTES (a)**  
**Estado Analítico del Ejercicio del Presupuesto de Egresos Detallado - LDF**  
**Clasificación Funcional (Finalidad y Función)**  
**Del 01 de enero al 31 de diciembre de 2021 (b)**  
**(PESOS)**

Concepto (c)	Egresos					Subejercicio (e)
	Aprobado (d)	Ampliaciones/ (Reducciones)	Modificado	Devengado	Pagado	
<b>I. Gasto No Etiquetado (I=A+B+C+D)</b>	<b>73,362,000</b>	<b>4,212,752</b>	<b>77,574,752</b>	<b>71,843,860</b>	<b>67,838,170</b>	<b>5,730,892</b>
<b>A. Gobierno (A=a1+a2+a3+a4+a5+a6+a7+a8)</b>	<b>0</b>	<b>0</b>	<b>0</b>	<b>0</b>	<b>0</b>	<b>0</b>
a1) Legislación	0	0	0	0	0	0
a2) Justicia	0	0	0	0	0	0
a3) Coordinación de la Política de Gobierno	0	0	0	0	0	0
a4) Relaciones Exteriores	0	0	0	0	0	0
a5) Asuntos Financieros y Hacendarios	0	0	0	0	0	0
a6) Seguridad Nacional	0	0	0	0	0	0
a7) Asuntos de Orden Público y de Seguridad Interior	0	0	0	0	0	0
a8) Otros Servicios Generales	0	0	0	0	0	0
<b>B. Desarrollo Social (B=b1+b2+b3+b4+b5+b6+b7)</b>	<b>73,362,000</b>	<b>3,935,701</b>	<b>77,297,701</b>	<b>71,566,809</b>	<b>67,561,119</b>	<b>5,730,892</b>
b1) Protección Ambiental	0	0	0	0	0	0
b2) Vivienda y Servicios a la Comunidad	0	0	0	0	0	0
b3) Salud	0	0	0	0	0	0
b4) Recreación, Cultura y Otras Manifestaciones Sociales	0	0	0	0	0	0
b5) Educación	73,362,000	3,935,701	77,297,701	71,566,809	67,561,119	5,730,892
b6) Protección Social	0	0	0	0	0	0
b7) Otros Asuntos Sociales	0	0	0	0	0	0
<b>C. Desarrollo Económico (C=c1+c2+c3+c4+c5+c6+c7+c8+c9)</b>	<b>0</b>	<b>0</b>	<b>0</b>	<b>0</b>	<b>0</b>	<b>0</b>
c1) Asuntos Económicos, Comerciales y Laborales en General	0	0	0	0	0	0
c2) Agropecuaria, Silvicultura, Pesca y Caza	0	0	0	0	0	0
c3) Combustibles y Energía	0	0	0	0	0	0
c4) Minería, Manufacturas y Construcción	0	0	0	0	0	0
c5) Transporte	0	0	0	0	0	0
c6) Comunicaciones	0	0	0	0	0	0
c7) Turismo	0	0	0	0	0	0
c8) Ciencia, Tecnología e Innovación	0	0	0	0	0	0
c9) Otras Industrias y Otros Asuntos Económicos	0	0	0	0	0	0
<b>D. Otras No Clasificadas en Funciones Anteriores (D=d1+d2+d3+d4)</b>	<b>0</b>	<b>277,051</b>	<b>277,051</b>	<b>277,051</b>	<b>277,051</b>	<b>0</b>
d1) Transacciones de la Deuda Pública / Costo Financiero de la Deuda	0	0	0	0	0	0
d2) Transferencias, Participaciones y Aportaciones Entre Diferentes Niveles y Ordenes de Gobierno	0	0	0	0	0	0
d3) Saneamiento del Sistema Financiero	0	0	0	0	0	0
d4) Adeudos de Ejercicios Fiscales Anteriores	0	277,051	277,051	277,051	277,051	0
<b>II. Gasto Etiquetado (II=A+B+C+D)</b>	<b>27,000,000</b>	<b>5,128,610</b>	<b>32,128,610</b>	<b>32,072,178</b>	<b>32,072,178</b>	<b>56,432</b>
<b>A. Gobierno (A=a1+a2+a3+a4+a5+a6+a7+a8)</b>	<b>0</b>	<b>0</b>	<b>0</b>	<b>0</b>	<b>0</b>	<b>0</b>
a1) Legislación	0	0	0	0	0	0
a2) Justicia	0	0	0	0	0	0
a3) Coordinación de la Política de Gobierno	0	0	0	0	0	0
a4) Relaciones Exteriores	0	0	0	0	0	0
a5) Asuntos Financieros y Hacendarios	0	0	0	0	0	0
a6) Seguridad Nacional	0	0	0	0	0	0
a7) Asuntos de Orden Público y de Seguridad Interior	0	0	0	0	0	0
a8) Otros Servicios Generales	0	0	0	0	0	0
<b>B. Desarrollo Social (B=b1+b2+b3+b4+b5+b6+b7)</b>	<b>27,000,000</b>	<b>5,128,610</b>	<b>32,128,610</b>	<b>32,072,178</b>	<b>32,072,178</b>	<b>56,432</b>
b1) Protección Ambiental	0	0	0	0	0	0
b2) Vivienda y Servicios a la Comunidad	0	0	0	0	0	0
b3) Salud	0	0	0	0	0	0
b4) Recreación, Cultura y Otras Manifestaciones Sociales	0	0	0	0	0	0
b5) Educación	27,000,000	5,128,610	32,128,610	32,072,178	32,072,178	56,432
b6) Protección Social	0	0	0	0	0	0
b7) Otros Asuntos Sociales	0	0	0	0	0	0
<b>C. Desarrollo Económico (C=c1+c2+c3+c4+c5+c6+c7+c8+c9)</b>	<b>0</b>	<b>0</b>	<b>0</b>	<b>0</b>	<b>0</b>	<b>0</b>
c1) Asuntos Económicos, Comerciales y Laborales en General	0	0	0	0	0	0
c2) Agropecuaria, Silvicultura, Pesca y Caza	0	0	0	0	0	0
c3) Combustibles y Energía	0	0	0	0	0	0
c4) Minería, Manufacturas y Construcción	0	0	0	0	0	0
c5) Transporte	0	0	0	0	0	0
c6) Comunicaciones	0	0	0	0	0	0
c7) Turismo	0	0	0	0	0	0
c8) Ciencia, Tecnología e Innovación	0	0	0	0	0	0
c9) Otras Industrias y Otros Asuntos Económicos	0	0	0	0	0	0
<b>D. Otras No Clasificadas en Funciones Anteriores (D=d1+d2+d3+d4)</b>	<b>0</b>	<b>0</b>	<b>0</b>	<b>0</b>	<b>0</b>	<b>0</b>
d1) Transacciones de la Deuda Pública / Costo Financiero de la Deuda	0	0	0	0	0	0
d2) Transferencias, Participaciones y Aportaciones Entre Diferentes Niveles y Ordenes de Gobierno	0	0	0	0	0	0
d3) Saneamiento del Sistema Financiero	0	0	0	0	0	0
d4) Adeudos de Ejercicios Fiscales Anteriores	0	0	0	0	0	0
<b>III. Total de Egresos (III = I + II)</b>	<b>100,362,000</b>	<b>9,341,362</b>	<b>109,703,362</b>	<b>103,916,038</b>	<b>99,910,348</b>	<b>5,787,324</b>

**UNIVERSIDAD POLITÉCNICA DE AGUASCALIENTES (a)**  
**Estado Analítico del Ejercicio del Presupuesto de Egresos Detallado - LDF**  
**Clasificación de Servicios Personales por Categoría**  
**Del 01 de enero al 31 de diciembre de 2021 (b)**  
**(PESOS)**

Concepto (c)	Egresos					Subejercicio (e)
	Aprobado (d)	Ampliaciones/ (Reducciones)	Modificado	Devengado	Pagado	
<b>I. Gasto No Etiquetado (I=A+B+C+D+E+F)</b>	<b>40,176,200</b>	<b>4,005,182</b>	<b>44,181,382</b>	<b>44,181,382</b>	<b>41,908,740</b>	<b>0</b>
A. Personal Administrativo y de Servicio Público	40,176,200	4,005,182	44,181,382	44,181,382	41,908,740	0
B. Magisterio	0	0	0	0	0	0
C. Servicios de Salud (C=c1+c2)	0	0	0	0	0	0
c1) Personal Administrativo	0	0	0	0	0	0
c2) Personal Médico, Paramédico y afín	0	0	0	0	0	0
D. Seguridad Pública	0	0	0	0	0	0
E. Gastos asociados a la implementación de nuevas leyes federales o reformas a las mismas (E = e1 + e2)	0	0	0	0	0	0
e1) Nombre del Programa o Ley 1	0	0	0	0	0	0
e2) Nombre del Programa o Ley 2	0	0	0	0	0	0
F. Sentencias laborales definitivas	0	0	0	0	0	0
<b>II. Gasto Etiquetado (II=A+B+C+D+E+F)</b>	<b>27,000,000</b>	<b>4,005,182</b>	<b>31,005,182</b>	<b>31,005,182</b>	<b>31,005,182</b>	<b>0</b>
A. Personal Administrativo y de Servicio Público	27,000,000	4,005,182	31,005,182	31,005,182	31,005,182	0
B. Magisterio	0	0	0	0	0	0
C. Servicios de Salud (C=c1+c2)	0	0	0	0	0	0
c1) Personal Administrativo	0	0	0	0	0	0
c2) Personal Médico, Paramédico y afín	0	0	0	0	0	0
D. Seguridad Pública	0	0	0	0	0	0
E. Gastos asociados a la implementación de nuevas leyes federales o reformas a las mismas (E = e1 + e2)	0	0	0	0	0	0
e1) Nombre del Programa o Ley 1	0	0	0	0	0	0
e2) Nombre del Programa o Ley 2	0	0	0	0	0	0
F. Sentencias laborales definitivas	0	0	0	0	0	0
<b>III. Total del Gasto en Servicios Personales (III = I + II)</b>	<b>67,176,200</b>	<b>8,010,364</b>	<b>75,186,564</b>	<b>75,186,564</b>	<b>72,913,922</b>	<b>0</b>



