



UNIVERSIDAD TECNOLÓGICA DEL NORTE
DE AGUASCALIENTES

UNIVERSIDAD TECNOLÓGICA DEL NORTE DE
AGUASCALIENTES

Introducción

CUENTA PÚBLICA 2021

A handwritten signature in black ink, consisting of a large, stylized 'M' followed by a vertical line and a small 'd' at the bottom right.

INTRODUCCIÓN

La Universidad Tecnológica del Norte de Aguascalientes asumiendo su compromiso social de informar el rumbo que tomará su actividad institucional para los próximos cinco años y dando cumplimiento a los artículos 40 y 41 fracción II de la Ley para el Control de las Entidades Paraestatales del Estado de Aguascalientes, en concordancia con el artículo 9º fracción III de la Ley de la Universidad Tecnológica del Norte de Aguascalientes, presenta su Programa de Desarrollo Institucional 2015-2020, PIDE 2015-2020.

El documento es un crisol donde cristalizaron visiones y acciones del trabajo de la alta dirección y más de la mitad de su personal académico y administrativo, que asumieron como propia la directriz emitida por la Dirección General de Universidades Tecnológicas y Politécnicas, DGUTyP, enmarcada en la metodología de la Matriz de Marco Lógico, para trazar el camino que dará cumplimiento a los indicadores y metas asumidos por la Universidad para el cumplimiento de los compromisos establecidos por la DGUTyP para la atención del Programa Sectorial de Educación 2019-2024, PROSEDUC 2019-2024.

La parte central del documento es la integración de los procesos, estrategias, subprocesos, indicadores, y metas de la universidad, de acuerdo a las siguientes consideraciones:

Los procesos, dados básicamente por su Sistema de Gestión de Calidad-UTNA, los objetivos, por la alineación de las estrategias y acciones de los planes y programas gubernamentales y las actividades de la universidad; los Indicadores de proceso y metas establecidos por la universidad ante la DGUTyP y ante el gobierno del Estado de Aguascalientes, para cumplir los compromisos de educación superior en el Estado de Aguascalientes y ante la DGUTyP para atender las actividades del PROSEDUC 2019-2024; las estrategias dadas por las por la alineación de las estrategias y acciones de los planes y programas gubernamentales y las actividades de la universidad; los subprocesos, dados por la alineación de las actividades de la universidad a los objetivos, estrategias, y acciones, de los planes y programas gubernamentales y de sus propias actividades; los Indicadores y metas de subproceso establecidos por la universidad para la atención de los compromisos de los planes y programas gubernamentales.

Es necesario señalar que con la nueva metodología establecida los subprocesos son la parte central de la planeación, dado que, en la planeación operativa pasan a ser las líneas de acción, y en planeación presupuestal pasan a ser los programas presupuestarios de la institución cumpliendo con la metodología de marco lógico para la evaluación de su actividad institucional.





MISIÓN

"Brindar educación de calidad con programas educativos pertinentes para la formación integral de profesionistas con competencias para un alto desempeño profesional, emprendedor y transformador de su entorno social".

Valores:

Conforme a los valores establecidos en nuestra institución queda claro que es en la educación, y con la educación, como se formará al ciudadano aguascalentense del siglo XXI. Para lograr este empeño, se tienen que fortalecer, en la vivencia diaria, los valores que infunden fuerza moral a nuestros educandos, a nuestra ciudadanía y a los responsables de la administración pública.

- Honestidad: la distancia más corta entre lo que se dice y lo que se hace, ser siempre congruente.
- Responsabilidad: el cumplimiento cabal de los compromisos.
- Equidad: oportunidades educativas para todos.
- Respeto: tratar con dignidad al semejante.
- Tolerancia: aceptar y promover la diversidad.
- Compromiso: identificación de las necesidades educativas.
- Calidad: labores y servicios educativos eficientes.
- Lealtad: corresponder siempre al otro.
- Colaboración: disposición plena para el trabajo educativo.
- Innovación: promover nuevas formas de servicio eficiente.
- Transparencia: rendición absoluta de cuentas.
- Democracia: alentar siempre la participación responsable de todos.
- Legalidad: actuar conforme a la ley.
- Justicia: dar a cada cual lo que le pertenece.



VISIÓN

En el año 2020 la Universidad Tecnológica del Norte de Aguascalientes está consolidada como una institución de educación superior tecnológica de clase mundial, con un alto reconocimiento por su calidad educativa y su vinculación con entidades nacionales e internacionales para una formación integral.

Valores:

Conforme a los valores establecidos en nuestra institución queda claro que es en la educación, y con la educación, como se formará al ciudadano aguascalentense del siglo XXI. Para lograr este empeño, se tienen que fortalecer, en la vivencia diaria, los valores que infunden fuerza moral a nuestros educandos, a nuestra ciudadanía y a los responsables de la administración pública.

- Honestidad: la distancia más corta entre lo que se dice y lo que se hace, ser siempre congruente.
- Responsabilidad: el cumplimiento cabal de los compromisos.
- Equidad: oportunidades educativas para todos.
- Respeto: tratar con dignidad al semejante.
- Tolerancia: aceptar y promover la diversidad.
- Compromiso: identificación de las necesidades educativas.
- Calidad: labores y servicios educativos eficientes.
- Lealtad: corresponder siempre al otro.
- Colaboración: disposición plena para el trabajo educativo.
- Innovación: promover nuevas formas de servicio eficiente.
- Transparencia: rendición absoluta de cuentas.
- Democracia: alentar siempre la participación responsable de todos.
- Legalidad: actuar conforme a la ley.
- Justicia: dar a cada cual lo que le pertenece.

A handwritten signature in black ink, consisting of a large, stylized initial 'M' followed by a smaller 'd'.



UNIVERSIDAD TECNOLÓGICA DEL NORTE DE
AGUASCALIENTES

Contable

CUENTA PÚBLICA 2021

A handwritten signature and a set of initials are located in the bottom right corner of the page. The signature is a cursive script, and the initials are a stylized 'cd'.

CONCEPTO	Año		CONCEPTO	Año	
	2021	2020		2021	2020
ACTIVO			PASIVO		
<i>Activo Circulante</i>			<i>Pasivo Circulante</i>		
Efectivo y Equivalentes	27,951,018	23,569,598	Cuentas por Pagar a Corto Plazo	2,511,163	2,086,239
Derechos a Recibir Efectivo o Equivalentes	1,984,842	1,543,204	Documentos por Pagar a Corto Plazo	0	0
Derechos a Recibir Bienes o Servicios	0	0	Porción a Corto Plazo de la Deuda Pública a Largo Plazo	0	0
Inventarios	0	0	Títulos y Valores a Corto Plazo	0	0
Almacenes	0	0	Pasivos Diferidos a Corto Plazo	34,750	40,410
Estimación por Pérdida o Deterioro de Activos Circulantes	0	0	Fondos y Bienes de Terceros en Garantía y/o Administración a Corto Plazo	0	0
Otros Activos Circulantes	0	0	Provisiones a Corto Plazo	0	0
Total de Activos Circulantes	29,935,861	25,112,803	Otros Pasivos a Corto Plazo	0	102,360
<i>Activo No Circulante</i>			Total de Pasivos Circulantes	2,545,913	2,229,009
Inversiones Financieras a Largo Plazo	0	0	<i>Pasivo No Circulante</i>		
Derechos a Recibir Efectivo o Equivalentes a Largo Plazo	0	0	Cuentas por Pagar a Largo Plazo	0	0
Bienes Inmuebles, Infraestructura y Construcciones en Proceso	233,156,800	133,828,444	Documentos por Pagar a Largo Plazo	0	0
Bienes Muebles	79,750,877	92,020,424	Deuda Pública a Largo Plazo	0	0
Activos Intangibles	6,852,500	672,397	Pasivos Diferidos a Largo Plazo	0	0
Depreciación, Deterioro y Amortización Acumulada de Bienes	-72,473,672	-101,307,784	Fondos y Bienes de Terceros en Garantía y/o en Administración a Largo Plazo	0	0
Activos Diferidos	0	0	Provisiones a Largo Plazo	12,969,310	12,969,310
Estimación por Pérdida o Deterioro de Activos no Circulantes	0	0	Total de Pasivos No Circulantes	12,969,310	12,969,310
Otros Activos no Circulantes	0	102,360	Total del Pasivo	15,515,223	15,198,319
Total de Activos No Circulantes	247,286,505	125,315,841	HACIENDA PÚBLICA/ PATRIMONIO		
Total del Activo	277,222,366	150,428,644	<i>Hacienda Pública/Patrimonio Contribuido</i>	142,044,217	17,362,733
			Aportaciones	0	0
			Donaciones de Capital	17,777,409	17,362,733
			Actualización de la Hacienda Pública / Patrimonio	124,266,809	0
			<i>Hacienda Pública/Patrimonio Generado</i>	119,662,926	117,867,592
			Resultados del Ejercicio (Ahorro / Desahorro)	2,595,095	13,453,269
			Resultados de Ejercicios Anteriores	131,040,547	117,587,278
			Revalúos	0	0
			Reservas	0	0
			Rectificaciones de Resultados de Ejercicios Anteriores	-13,972,716	-13,172,955
			Exceso o Insuficiencia en la Actualización de la Hacienda Pública/Patrimonio	0	0
			Resultado por Posición Monetaria	0	0
			Resultado por Tenencia de Activos no Monetarios	0	0
			Total Hacienda Pública/ Patrimonio	261,707,143	135,230,325
			Total del Pasivo y Hacienda Pública / Patrimonio	277,222,366	150,428,644

Bajo protesta de decir verdad declaramos que los Estados Financieros y sus Notas son razonablemente correctos y responsabilidad del emisor

M.E.F. MARÍA ANGÉLICA MARTÍNEZ DÍAZ
RECTORA

L.R.I. REBECA INÉS RODRÍGUEZ BELTRÁN
DIRECTORA DE ADMINISTRACIÓN Y FINANZAS

Concepto	2021	2020
INGRESOS Y OTROS BENEFICIOS		
Ingresos de la Gestión	28,698,518	30,524,420
Impuestos	0	0
Cuotas y Aportaciones de Seguridad Social	0	0
Contribuciones de Mejoras	0	0
Derechos	22,078,948	24,225,597
Productos	617,559	558,369
Aprovechamientos	205,670	0
Ingresos por Venta de Bienes y Prestación de Servicios	5,796,341	5,740,455
Participaciones, Aportaciones, Convenios, Incentivos Derivados de la Colaboración Fiscal, Fondos Distintos de Aportaciones, Transferencias, Asignaciones, Subsidios y Subvenciones, y Pensiones y Jubilaciones	69,999,844	70,221,414
Participaciones, Aportaciones, Convenios, Incentivos Derivados de la Colaboración Fiscal, Fondos Distintos de Aportaciones	0	0
Transferencias, Asignaciones, Subsidios y Subvenciones, y Pensiones y Jubilaciones	69,999,844	70,221,414
Otros Ingresos y Beneficios	1,437,464	1,481,266
Ingresos Financieros	0	0
Incremento por Variación de Inventarios	0	0
Disminución del Exceso de Estimaciones por Pérdida o Deterioro u Obsolescencia	0	0
Disminución del Exceso de Provisiones	0	0
Otros Ingresos y Beneficios Varios	1,437,464	1,481,266
Total de Ingresos y Otros Beneficios	100,135,826	102,227,101
GASTOS Y OTRAS PÉRDIDAS		
Gastos de Funcionamiento	86,363,553	84,762,237
Servicios Personales	63,471,663	64,559,889
Materiales y Suministros	6,475,399	5,415,801
Servicios Generales	16,416,491	14,786,547
Transferencias, Asignaciones, Subsidios y Otras Ayudas	3,842,016	4,009,273
Transferencias Internas y Asignaciones al Sector Público	0	0
Transferencias al Resto del Sector Público	0	0
Subsidios y Subvenciones	0	0
Ayudas Sociales	3,842,016	4,009,273
Pensiones y Jubilaciones	0	0
Transferencias a Fideicomisos, Mandatos y Contratos Análogos	0	0
Transferencias a la Seguridad Social	0	0
Donativos	0	0
Transferencias al Exterior	0	0
Participaciones y Aportaciones	0	0
Participaciones	0	0
Aportaciones	0	0
Convenios	0	0
Intereses, Comisiones y Otros Gastos de la Deuda Pública	0	0
Intereses de la Deuda Pública	0	0
Comisiones de la Deuda Pública	0	0
Gastos de la Deuda Pública	0	0
Costo por Coberturas	0	0
Apoyos Financieros	0	0
Otros Gastos y Pérdidas Extraordinarias	7,335,162	2,322
Estimaciones, Depreciaciones, Deterioros, Obsolescencia y Amortizaciones	7,335,162	2,322
Provisiones	0	0
Disminución de Inventarios	0	0
Aumento por Insuficiencia de Estimaciones por Pérdida o Deterioro u Obsolescencia	0	0
Aumento por Insuficiencia de Provisiones	0	0
Otros Gastos	0	0
Inversión Pública	0	0
Inversión Pública no Capitalizable	0	0
Total de Gastos y Otras Pérdidas	97,540,731	88,773,832
Resultados del Ejercicio (Ahorro/Desahorro)	2,595,095	13,453,269

Bajo protesta de decir verdad declaramos que los Estados Financieros y sus Notas son razonablemente correctos y responsabilidad del emisor

M.E.F. MARÍA ANGELENA MARTÍNEZ DÍAZ
RECTORA

L.R.I. REBECA INÉS RODRÍGUEZ BELTRÁN
DIRECTORA DE ADMINISTRACIÓN Y
FINANZAS

Concepto	Hacienda Pública/Patrimonio Contribuido	Hacienda Pública/Patrimonio Generado de Ejercicios Anteriores	Hacienda Pública/Patrimonio Generado del Ejercicio	Exceso o Insuficiencia en la Actualización de la Hacienda Pública / Patrimonio	TOTAL
HACIENDA PÚBLICA/PATRIMONIO CONTRIBUIDO NETO DE 2020	17,362,733				17,362,733
Aportaciones	0				0
Donaciones de Capital	17,362,733				17,362,733
Actualización de la Hacienda Pública/Patrimonio	0				0
HACIENDA PÚBLICA / PATRIMONIO GENERADO NETO DE 2020		104,414,323	13,453,269		117,867,592
Resultados del Ejercicio (Ahorro/Desahorro)			13,453,269		13,453,269
Resultados de Ejercicios Anteriores		117,587,278			117,587,278
Revalúos		0		0	0
Reservas		0			0
Rectificaciones de Resultados de Ejercicios Anteriores		-13,172,955			-13,172,955
EXCESO O INSUFICIENCIA EN LA ACTUALIZACIÓN DE LA HACIENDA PÚBLICA/ PATRIMONIO NETO DE 2020				0	0
Resultado por Posición Monetaria				0	0
Resultado por Tenencia de Activos no Monetarios				0	0
HACIENDA PÚBLICA / PATRIMONIO NETO FINAL DE 2020	17,362,733	104,414,323	13,453,269	0	135,230,325
CAMBIO EN LA HACIENDA PÚBLICA/PATRIMONIO CONTRIBUIDO NETO DE 2021	124,681,484				124,681,484
Aportaciones	0				0
Donaciones de Capital	414,675				414,675
Actualización de la Hacienda Pública/Patrimonio	124,266,809				124,266,809
VARIACIONES DE LA HACIENDA PÚBLICA / PATRIMONIO GENERADO NETO DE 2021		13,453,269	-11,657,935		1,795,334
Resultados del Ejercicio (Ahorro/Desahorro)			2,595,095		2,595,095
Resultados de Ejercicios Anteriores		13,453,269	-13,453,269		0
Revalúos		0	0	0	0
Reservas		0	0		0
Rectificaciones de Resultados de Ejercicios Anteriores			-799,761		-799,761
CAMBIO EN EL EXCESO O INSUFICIENCIA EN LA ACTUALIZACIÓN DE LA HACIENDA PÚBLICA/ PATRIMONIO NETO DE 2021				0	0
Resultado por Posición Monetaria				0	0
Resultado por Tenencia de Activos no Monetarios				0	0
HACIENDA PÚBLICA / PATRIMONIO NETO FINAL DE 2021	142,044,217	117,867,592	1,795,334	0	261,707,143

Bajo protesta de decir verdad declaramos que los Estados Financieros y sus Notas son razonablemente correctos y responsabilidad del emisor

M.E.F. MARÍA ANGELOA MARTÍNEZ DÍAZ

RECTORA

L.R.I. REBECA INÉS RODRÍGUEZ BELTRÁN

DIRECTORA DE ADMINISTRACIÓN Y FINANZAS

Concepto	Origen	Aplicación
ACTIVO	12,371,907	139,165,629
Activo Circulante	0	4,823,058
Efectivo y Equivalentes	0	4,381,420
Derechos a Recibir Efectivo o Equivalentes	0	441,638
Derechos a Recibir Bienes o Servicios	0	0
Inventarios	0	0
Almacenes	0	0
Estimación por Pérdida o Deterioro de Activos Circulantes	0	0
Otros Activos Circulantes	0	0
Activo No Circulante	12,371,907	134,342,571
Inversiones Financieras a Largo Plazo	0	0
Derechos a Recibir Efectivo o Equivalentes a Largo Plazo	0	0
Bienes Inmuebles, Infraestructura y Construcciones en Proceso	0	99,328,356
Bienes Muebles	12,269,547	0
Activos Intangibles	0	6,180,103
Depreciación, Deterioro y Amortización Acumulada de Bienes	0	28,834,112
Activos Diferidos	0	0
Estimación por Pérdida o Deterioro de Activos no Circulantes	0	0
Otros Activos no Circulantes	102,360	0
PASIVO	424,924	108,020
Pasivo Circulante	424,924	108,020
Cuentas por Pagar a Corto Plazo	424,924	0
Documentos por Pagar a Corto Plazo	0	0
Porción a Corto Plazo de la Deuda Pública a Largo Plazo	0	0
Títulos y Valores a Corto Plazo	0	0
Pasivos Diferidos a Corto Plazo	0	5,660
Fondos y Bienes de Terceros en Garantía y/o Administración a Corto Plazo	0	0
Provisiones a Corto Plazo	0	0
Otros Pasivos a Corto Plazo	0	102,360
Pasivo No Circulante	0	0
Cuentas por Pagar a Largo Plazo	0	0
Documentos por Pagar a Largo Plazo	0	0
Deuda Pública a Largo Plazo	0	0
Pasivos Diferidos a Largo Plazo	0	0
Fondos y Bienes de Terceros en Garantía y/o en Administración a Largo Plazo	0	0
Provisiones a Largo Plazo	0	0
HACIENDA PÚBLICA/ PATRIMONIO	138,134,753	11,657,935
Hacienda Pública/Patrimonio Contribuido	124,681,484	0
Aportaciones	0	0
Donaciones de Capital	414,675	0
Actualización de la Hacienda Pública / Patrimonio	124,266,809	0
Hacienda Pública/Patrimonio Generado	13,453,269	11,657,935
Resultados del Ejercicio (Ahorro / Desahorro)	0	10,858,174
Resultados de Ejercicios Anteriores	13,453,269	0
Revalúos	0	0
Reservas	0	0
Rectificaciones de Resultados de Ejercicios Anteriores	0	799,761
Exceso o Insuficiencia en la Actualización de la Hacienda Pública/Patrimonio	0	0
Resultado por Posición Monetaria	0	0
Resultado por Tenencia de Activos no Monetarios	0	0

Bajo protesta de decir verdad declaramos que los Estados Financieros y sus Notas son razonablemente correctos y responsabilidad del emisor

M.E.F. MARÍA ANGÉLICA MARTÍNEZ DÍAZ
RECTORA

L.R.I. REBECA INÉS RODRÍGUEZ BELTRÁN
DIRECTORA DE ADMINISTRACIÓN Y FINANZAS



Cuenta Pública 2021
UNIVERSIDAD TECNOLÓGICA DEL NORTE DE AGUASCALIENTES
Estado de Flujos de Efectivo
Del 1 de Enero al 31 de Diciembre de 2021 y 2020
(Pesos)

Concepto	2021	2020
Flujos de Efectivo de las Actividades de Operación		
Origen	99,955,826	102,227,101
Impuestos	0	0
Cuotas y Aportaciones de Seguridad Social	0	0
Contribuciones de mejoras	0	0
Derechos	21,898,948	24,225,597
Productos	617,559	558,369
Aprovechamientos	205,670	0
Ingresos por Venta de Bienes y Prestación de Servicios	7,233,805	7,221,721
Participaciones, Aportaciones, Convenios, Incentivos Derivados de la Colaboración Fiscal y Fondos Distintos de Aportaciones	0	0
Transferencias, Asignaciones, Subsidios y Subvenciones, y Pensiones y Jubilaciones	69,999,844	70,221,414
Otros Orígenes de Operación	0	0
Aplicación	90,364,677	95,214,251
Servicios Personales	63,305,027	64,400,546
Materiales y Suministros	6,258,532	5,415,801
Servicios Generales	16,010,840	14,501,486
Transferencias Internas y Asignaciones al Sector Público	0	0
Transferencias al resto del Sector Público	0	0
Subsidios y Subvenciones	0	0
Ayudas Sociales	3,841,616	4,009,273
Pensiones y Jubilaciones	0	0
Transferencias a Fideicomisos, Mandatos y Contratos Análogos	0	0
Transferencias a la Seguridad Social	0	0
Donativos	0	0
Transferencias al Exterior	0	0
Participaciones	0	0
Aportaciones	0	0
Convenios	0	0
Otras Aplicaciones de Operación	948,662	6,887,144
Flujos Netos de Efectivo por Actividades de Operación	9,591,148	7,012,850
Flujos de Efectivo de las Actividades de Inversión		
Origen	0	4,598
Bienes Inmuebles, Infraestructura y Construcciones en Proceso	0	0
Bienes Muebles	0	4,598
Otros Orígenes de Inversión	0	0
Aplicación	5,209,729	4,592,567
Bienes Inmuebles, Infraestructura y Construcciones en Proceso	0	0
Bienes Muebles	5,124,933	4,289,153
Otras Aplicaciones de Inversión	84,796	303,414
Flujos Netos de Efectivo por Actividades de Inversión	-5,209,729	-4,587,969
Flujo de Efectivo de las Actividades de Financiamiento		
Origen	0	0
Endeudamiento Neto	0	0
Interno	0	0
Externo	0	0
Otros Orígenes de Financiamiento	0	0
Aplicación	0	0
Servicios de la Deuda	0	0
Interno	0	0
Externo	0	0
Otras Aplicaciones de Financiamiento	0	0
Flujos netos de Efectivo por Actividades de Financiamiento	0	0
Incremento/Disminución Neta en el Efectivo y Equivalentes al Efectivo	4,381,420	2,424,881
Efectivo y Equivalentes al Efectivo al inicio del Ejercicio	23,569,598	21,144,717
Efectivo y Equivalentes al Efectivo al final del Ejercicio	27,951,018	23,569,598

Bajo protesta de decir verdad declaramos que los Estados Financieros y sus Notas son razonablemente correctos y responsabilidad del emisor

M.E.F. MARÍA ANGÉLICA MARTÍNEZ DÍAZ
RECTORA

L.R.I. REBECA INÉS RODRÍGUEZ BELTRÁN
DIRECTORA DE ADMINISTRACIÓN Y FINANZAS



Cuenta Pública 2021
UNIVERSIDAD TECNOLÓGICA DEL NORTE DE AGUASCALIENTES
Informe de Pasivos Contingentes
Del 1 de Enero al 31 de Diciembre de 2021
(Pesos)

"En cumplimiento a lo dispuesto en los artículos 46, fracción I, inciso d, y 52 de la Ley General de Contabilidad Gubernamental, y de conformidad con lo establecido en el capítulo VII, numeral III, inciso g) del Manual de Contabilidad Gubernamental emitido por el CONAC, el ente público informa lo siguiente:"

Cuenta	Concepto	Importe
7410-01	770/17 Jorge Raul Jimenez Reyes	\$185,247.00
7410-02	330/19 Talina Hernández Orihuela	\$55,888.00
TOTAL		\$241,135.00

Bajo protesta de decir verdad declaramos que los Estados Financieros y sus Notas son razonablemente correctos y responsabilidad del emisor



M.E.F. MARÍA ANGÉLICA MARTÍNEZ DÍAZ
RECTORA



L.R.I. REBECA INÉS RODRÍGUEZ BELTRÁN
DIRECTORA DE ADMINISTRACIÓN Y FINANZAS



Cuenta Pública 2021
Universidad Tecnológica del Norte de Aguascalientes
Notas a los Estados Financieros
Diciembre 2021
(Pesos)

De conformidad a los artículos 46, fracción I, inciso e) y 49 de la Ley General de Contabilidad Gubernamental, así como a la normatividad emitida por Consejo Nacional de Armonización Contable (CONAC), a continuación, se presentan las notas a los Estados Financieros correspondientes al periodo del 1 de enero al 31 de diciembre de 2021, con los siguientes apartados:

- a) Notas de Desglose
- b) Notas de Memoria (cuentas de orden), y
- c) Notas de Gestión Administrativa

a) NOTAS DE DESGLOSE

I) NOTAS AL ESTADO DE SITUACIÓN FINANCIERA

Activo

Efectivo y Equivalentes

En este rubro se integra por los montos de efectivo en caja y equivalente de efectivo, representados principalmente por inversiones, se registran al costo, en el momento de la inversión, así como los rendimientos bancarios.

El efectivo proveniente de Ingresos Propios, Subsidios Estatales y Federales:

Concepto	2021
Efectivo en caja	\$ 0
Bancos/Tesorería	11,100,679
Inversiones Temporales (hasta 3 meses)	16,850,339
Suma	\$ 27,951,018

Universidad Tecnológica del Norte de Aguascalientes
Notas a los Estados Financieros


Derechos a recibir Efectivo y Equivalentes y Bienes o Servicios a Recibir

Este rubro representa el monto de los derechos de cobro por diferentes conceptos, que sean exigibles en un plazo menor o igual a doce meses.

CUENTA		2021
CUENTAS POR COBRAR A CORTO PLAZO		329,333
IVA Acreditable	324,210	
ISR Retenido a Favor	4,463	
IVA Retenido a Favor	660	
DEUDORES DIVERSOS POR COBRAR A CORTO PLAZO		1,411,960
Deudores Diversos	18,707	
Funcionarios y Empleados (Gastos a Comprobar)	3,070	
IVA Pendiente de Acreditar	1,390,182	
Gastos a Comprobar	0	
Otros Deudores Diversos (Fondo de Contingencia)	0	
INGRESOS POR RECUPERAR A CORTO PLAZO		243,550
Ingresos por Recuperar a Corto Plazo	243,550	
Suma		\$ 1,984,842

Se muestra su desagregación por vencimiento:

CUENTA	VENCIDO	DE 0 A 30 DIAS
CUENTAS POR COBRAR A CORTO PLAZO		
IVA Acreditable	324,210	
ISR Retenido a Favor	4,463	
IVA Retenido a Favor	660	
DEUDORES DIVERSOS POR COBRAR A CORTO PLAZO		



Universidad Tecnológica del Norte de Aguascalientes
Notas a los Estados Financieros

Deudores Diversos		18,707
Funcionarios y Empleados (Gastos a Comprobar)		3,070
IVA Pendiente de Acreditar	1,390,182	
Gastos a Comprobar		0
Otros Deudores Diversos (Fondo de Contingencia)		0
INGRESOS POR RECUPERAR A CORTO PLAZO		
Ingresos por Recuperar a Corto Plazo	243,550	
Suma	\$ 1,963,065	\$ 21,777

Derechos a Recibir Bienes o Servicios

Instituto de Educación de Aguascalientes \$ 208,800

Fideicomisos, Mandatos y Contratos Análogos

La Universidad Tecnológica del Norte de Aguascalientes, no cuenta con fideicomisos, mandatos y contratos análogos.

Bienes Disponibles para su Transformación o Consumo (inventarios)


La Universidad Tecnológica del Norte de Aguascalientes no cuenta con bienes para la transformación o consumo.

Inversiones Financieras

La Universidad Tecnológica del Norte de Aguascalientes no cuenta con bienes para la transformación o consumo.

Bienes Muebles, Inmuebles e Intangibles

En este rubro se representan las inversiones por concepto de bienes muebles, inmuebles e intangibles, así como las construcciones en proceso, bienes que componen el patrimonio de la Universidad Tecnológica del Norte de Aguascalientes, mismas que se registran al costo de adquisición, construcción o equivalente.




Universidad Tecnológica del Norte de Aguascalientes
Notas a los Estados Financieros

Durante este ejercicio 2019, se iniciaron los trabajos necesarios que permitirán la implementación del módulo de patrimonio del Sistema Automatizado de Administración y Contabilidad Gubernamental (SAACG.net), con la finalidad de incorporar y conciliar los activos fijos con las cifras contables, por lo que en ejercicio 2021 se realizó el asiento de ajuste por actualización de la hacienda pública de esta Institución.

Los bienes muebles, inmuebles e intangibles de esta Institución se integran de la siguiente manera:

CUENTA	2021
BIENES INMUEBLES, INFRAESTRUCTURA Y CONSTRUCCIONES EN PROCESO	
Terrenos	\$ 132,260,000
Edificaciones no habitacionales	100,896,800
Contracciones en Proceso en Bienes de Dominio Público (se efectuara reclasificación a Edificaciones no habitacionales)	0
Construcciones en Proceso en Bienes Propios	0
Otros Bienes Inmuebles	0
TOTAL DE BIENES INMUEBLES, INFRAESTRUCTURA Y CONSTRUCCIONES EN PROCESO	\$ 233,156,800

CUENTA	2021
BIENES MUEBLES	
Mobiliario y Equipo de Administración	\$ 29,835,154
Mobiliario y Equipo Educativo y Recreativo	23,506,521
Equipo e Instrumental Médico y de Laboratorio	2,557,768
Vehículos y Equipo de Transporte	13,619,697
Maquinaria, Otros Equipos y Herramientas	10,231,738
Colecciones, Obras de Arte y Objetos Valiosos	0
Artículos Biológicos	0
TOTAL DE BIENES MUEBLES	\$ 79,750,877



Universidad Tecnológica del Norte de Aguascalientes
Notas a los Estados Financieros

CUENTA	2021
ACTIVOS INTANGIBLES	
Software	\$ 6,262,826
Licencias	589,674
TOTAL ACTIVOS INTANGIBLES	\$ 6,852,500

CUENTA	2021
DEPRECIACIÓN, DETERIORO Y AMORTIZACIÓN ACUMULADA DE BIENES	
Depreciación Acumulada de Bienes Inmuebles	\$ 1,959,920
Depreciación Acumulada de Bienes Muebles	64,655,185
Amortización Acumulada de Activos Intangibles	5,859,567
TOTAL DE DEPRECIACIONES, DETERIORO Y AMORTIZACIÓN ACUMULADA DE BIENES	\$ 72,474,672

Estimaciones y Deterioros

En la actualidad la Universidad Tecnológica del Norte de Aguascalientes, no realiza estimaciones de cuentas incobrables, estimaciones de inventarios y deterioro de activos biológicos.

Otros Activos

CUENTA	2021
OTROS ACTIVOS NO CIRCULANTES	\$ 0

Pasivo

Universidad Tecnológica del Norte de Aguascalientes
Notas a los Estados Financieros

Representan las obligaciones presentes, virtuales ineludibles, identificadas, cuantificadas en términos monetarios y que representan una disminución fuera de beneficios económicos, derivados de operaciones ocurridas en el pasado que le han afectado económicamente, se desagregan de acuerdo a su periodo de exigibilidad, a corto plazo cuando se refieren a un plazo no mayor a un año y a largo plazo cuando se refieren a un plazo mayor de un año.

Los Pasivos se integran de la siguiente manera:

CUENTA	2021
Pasivo Circulante	\$ 2,545,913
Pasivo No Circulante	12,969,310
SUMA PASIVO	\$ 15,515,223

Los Pasivos se desagregan por vencimiento de la siguiente manera:

CUENTA	DE 0 A 180 DIAS	MAYOR A 365 DIAS
Servicios Personales por Pagar a Corto Plazo	\$ 273,937	
Proveedores por Pagar a Corto Plazo	400,608	
Transferencias Otorgadas por Pagar a Corto Plazo	400	
Retenciones y Contribuciones por Pagar a Corto Plazo	1,807,138	
Otras Cuentas por Pagar a Corto Plazo	29,080	
Pasivos Diferidos a Corto Plazo	34,750	
Otros Pasivos a Corto Plazo	0	
Provisiones a Largo Plazo		\$ 12,969,310
SUMA PASIVO CIRCULANTE	\$ 2,545,913	\$ 12,969,310

II) NOTAS AL ESTADO DE ACTIVIDADES

Ingresos de Gestión

Universidad Tecnológica del Norte de Aguascalientes
Notas a los Estados Financieros

A continuación, se detallan los ingresos devengados durante el periodo del 1 de enero al 31 de diciembre de 2021.

CUENTA	DESCRIPCIÓN	IMPORTE
4140	Derechos	\$ 22,078,948
4150	Productos de Tipo Corriente	617,559
4160	Aprovechamientos	205,670
4170	Ingresos por Venta de bienes y Servicios	5,796,341
	TOTAL	\$ 28,698,518

Participaciones, Aportaciones, Transferencias, Asignaciones, Subsidios y Otras Ayudas.

DESCRIPCIÓN	IMPORTE
Transferencias Estatales	\$ 34,999,922
Transferencias de Recursos Federales por Convenio	34,999,922
PROFEXCE 2020	0
PFCE	0
PRODEP	0
SUMA	\$ 69,999,844

Otros Ingresos y Beneficios

DESCRIPCIÓN	IMPORTE
Otros Ingresos	\$ 1,437,464

Gastos y Otras Pérdidas

Universidad Tecnológica del Norte de Aguascalientes
Notas a los Estados Financieros

Representa el monto de los hechos contables que disminuyen el patrimonio neto de la Universidad Tecnológica del Norte de Aguascalientes, incurridos por Gastos de Funcionamiento, Transferencias, Asignaciones, subsidios y Otras Ayudas, así como Otros Gastos y Perdidas Extraordinarias, durante el periodo del 1 de enero al 31 de diciembre de 2021.

Concepto	Importe
GASTOS DE FUNCIONAMIENTO	\$ 86,363,553
TRANSFERENCIAS, ASIGNACIONES, SUBSIDIOS Y OTRAS AYUDAS	3,842,016
PARTICIPACIONES Y APORTACIONES	0
INTERESES, COMISIONES Y OTROS GASTOS DE LA DEUDA PÚBLICA	0
OTROS GASTOS Y PÉRDIDAS EXTRAORDINARIAS	7,335,162
GASTOS Y OTRAS PÉRDIDAS	\$ 97,540,731

III) NOTAS AL ESTADO DE VARIACIÓN EN LA HACIENDA PÚBLICA

En el Estado de Variaciones en la Hacienda Pública, se muestran las modificaciones que ha sufrido el Patrimonio o la Hacienda Pública, que representa el importe de los bienes y derechos que nos propiedad de esta Universidad Tecnológica del Norte de Aguascalientes.

IV) NOTAS AL ESTADO DE FLUJOS DE EFECTIVO

Efectivo y equivalentes

1. En el estado de flujo de efectivo nos permite realizar una comparación en el rubro de efectivo y equivalente de un año a otro para poder determinar cuál es la variación y poder realizar un análisis si contamos con un incremento en el mismo. El análisis de los saldos inicial y final que figuran en la última parte del Estado de Flujo de Efectivo en la cuenta de efectivo y equivalentes es como sigue:

CONCEPTO	2021	2020
Efectivo en Bancos –Tesorería (saldos iniciales)	23,569,598	21,144,717
Total de Efectivo y Equivalentes(saldos finales)	27,951,018	23,569,598

2. Adquisición de bienes muebles e inmuebles


Se realizó la adquisición de bienes muebles para mejorar el equipamiento de laboratorios y así poder brindar una atención de calidad al alumnado, así mismo se realizó el asiento contable de ajuste derivado de la conciliación física contable e incorporación de bienes muebles e inmuebles en el módulo de bienes patrimoniales del Sistema Automatizado de Administración y Contabilidad Gubernamental (SAACG.net), donde tratándose de bienes muebles se consideraron solamente los bienes mayores a 70 UMAS y los bienes inmuebles se incorporaron a dicho modulo tomando los valores de perito valuador, así mismo se actualizaron las depreciaciones de bienes muebles e inmuebles, atendiendo las disposiciones de la Ley General de Contabilidad Gubernamental y los lineamientos emitidos por el Consejo Nacional de Armonización Contable, para tal efecto.

Concepto	Saldo Inicial	Adquisiciones Diciembre 2021	Saldo Final
Bienes inmuebles, infraestructura y Construcciones en Proceso	\$ 133,828,444	\$ 99,328,356	\$ 233,156,800
Bienes Muebles	\$ 92,020,424	\$ -12,269,547	\$ 79,750,877
Activos Intangibles	\$ 672,397	\$ 6,180,103	\$ 6,852,500
Otras Activos No Circulantes	\$ 102,360	\$ -102,360	\$ 0

Universidad Tecnológica del Norte de Aguascalientes
Notas a los Estados Financieros

3. Conciliación de los Flujos de Efectivo Netos de las Actividades de Operación y la cuenta de Ahorro/Desahorro antes de Rubros Extraordinarios. A continuación, se presenta un ejemplo de la elaboración de la conciliación.

Concepto	2021	2020
Flujos de Efectivo de las Actividades de Operación		
Origen	99,955,826	102,227,101
Derechos	21,898,948	24,225,597
Productos	617,559	558,369
Aprovechamientos	205,670	0
Ingresos por Venta de Bienes y Prestación de Servicios	7,233,805	7,221,721
Transferencias, Asignaciones, Subsidios y Subvenciones, y Pensiones y Jubilaciones	69,999,844	70,221,414
Aplicación	90,364,677	95,214,251
Servicios Personales	63,305,027	64,400,546
Materiales y Suministros	6,258,532	5,415,801
Servicios Generales	16,010,840	14,501,486
Ayudas Sociales	3,841,616	4,009,273
Otras Aplicaciones de Operación	948,662	6,887,144
Flujos Netos de Efectivo por Actividades de Operación	9,591,148	7,012,850
Flujos de Efectivo de las Actividades de Inversión		
Origen	0	4,598
Bienes Muebles	0	4,598
Aplicación	5,209,729	4,592,567
Bienes Muebles	5,124,933	4,289,153
Otras Aplicaciones de Inversión	84,796	303,414
Flujos Netos de Efectivo por Actividades de Inversión	-5,209,729	-4,587,969
Flujo de Efectivo de las Actividades de Financiamiento		
Origen	0	0
Aplicación	0	0
Flujos netos de Efectivo por Actividades de Financiamiento	0	0
Incremento/Disminución Neta en el Efectivo y Equivalentes al Efectivo	4,381,420	2,424,881
Efectivo y Equivalentes al Efectivo al inicio del Ejercicio	23,569,598	21,144,717
Efectivo y Equivalentes al Efectivo al final del Ejercicio	27,951,018	23,569,598



Universidad Tecnológica del Norte de Aguascalientes
Notas a los Estados Financieros

V) CONCILIACIÓN ENTRE LOS INGRESOS PRESUPUESTARIOS Y CONTABLES, ASÍ COMO ENTRE LOS EGRESOS PRESUPUESTARIOS Y LOS GASTOS CONTABLES


1.- Conciliación de ingresos presupuestarios entre ingresos contables, conciliación entre egresos presupuestales y contables.

UNIVERSIDAD TECNOLÓGICA DEL NORTE DE AGUASCALIENTES Conciliación entre los Ingresos Presupuestarios y Contables Correspondiente del 1 de Enero al 31 de Diciembre de 2021 (Cifras en pesos)		
1. Ingresos Presupuestarios		100,135,826
2. Más ingresos contables no presupuestarios		0
2.1 Ingresos Financieros	0	
2.2 Incremento por Variación de Inventarios		
2.3 Disminución del exceso de estimaciones por pérdida o deterioro u obsolescencia	0	
2.4 Disminución del exceso de provisiones	0	
2.5 Otros ingresos y beneficios varios	0	
2.6 Otros ingresos contables no presupuestarios	0	
		0
3. Menos ingresos presupuestarios no contables		
3.1 Aprovechamientos Patrimoniales	0	
3.2 Ingresos derivados de financiamientos	0	
3.3 Otros Ingresos presupuestarios no contables	0	
4. Ingresos Contables (4 = 1 + 2 - 3)		100,135,826

Universidad Tecnológica del Norte de Aguascalientes
Notas a los Estados Financieros

2.- Conciliación entre egresos presupuestales y contables.

UNIVERSIDAD TECNOLÓGICA DEL NORTE DE AGUASCALIENTES		
Conciliación entre los Egresos Presupuestarios y los Gastos Contables		
Correspondiente del 1 de Enero al 31 de Diciembre de 2021		
1. Total de egresos presupuestarios		95,415,297
2. Menos egresos presupuestarios no contables		5,209,729
2.1 Materias Primas y Materiales de Producción y Comercialización	0	
2.2 Materiales y Suministros	0	
2.3 Mobiliario y Equipo de Administración	483,818	
2.4 Mobiliario y Equipo Educativo y Recreativo	65,482	
2.5 Equipo e Instrumental Médico y de Laboratorio	0	
2.6 Vehículos y Equipo de Transporte	25,189	
2.7 Equipo de Defensa y Seguridad	0	
2.8 Maquinaria, Otros Equipos y Herramientas	4,550,444	
2.9 Activos Biológicos	0	
2.10 Bienes Inmuebles	0	
2.11 Activos Intangibles	84,796	
2.12 Obra Pública en Bienes de Dominio Público	0	
2.13 Obra Pública en Bienes Propios	0	
2.14 Acciones y Participaciones de Capital	0	
2.15 Compra de Títulos y Valores	0	
2.16 Concesión de Préstamos	0	
2.17 Inversiones en Fideicomisos, Mandatos y Otros Análogos	0	
2.18 Provisiones para Contingencias y Otras Erogaciones Especiales	0	
2.19 Amortización de la Deuda Pública	0	
2.20 Adeudos de Ejercicios Fiscales Anteriores (ADEFAS)	0	
2.21 Otros Egresos Presupuestales No Contables	0	
3. Más Gastos Contables No Presupuestarios		7,335,162
3.1 Estimaciones, Depreciaciones, Deterioros, Obsolescencia y Amortizaciones	7,335,162	
3.2 Provisiones	0	
3.3 Disminución de inventarios	0	
3.4 Aumento por insuficiencia de estimaciones por pérdida o deterioro u obsolescencia	0	
3.5 Aumento por insuficiencia de provisiones	0	
3.6 Otros Gastos	0	
3.7 Otros Gastos Contables No Presupuestales	0	
4. Total de Gasto Contable		97,540,731



b) NOTAS DE MEMORIA (CUENTAS DE ORDEN)

Actualmente la Universidad Tecnológica del Norte de Aguascalientes cuenta con registros en cuentas de orden, de acuerdo a como se presenta a continuación:

Cuentas de Orden Contables:

Juicios:

Núm. De Expediente	Nombre	Monto
770/17	Jiménez Reyes Jorge Raúl	\$ 185,247
330/19	Hernández Orihuela Talina	55,888

Cuentas de Orden Presupuestarias:

No Aplica.

c) NOTAS DE GESTIÓN ADMINISTRATIVA

1. Introducción

La Universidad Tecnológica del Norte de Aguascalientes, es una Universidad situada en el Municipio de Rincón de Romos que pertenece al Estado de Aguascalientes, actualmente atiende jóvenes del propio Municipio, así como de algunas localidades del Estado de Zacatecas y algunos otros municipios del Estado de Aguascalientes. Tiene dos propósitos fundamentales: a) reubicar los servicios de educación superior del Estado de Aguascalientes, adaptándolos a la distribución geográfica de la población, y b) contribuir a la diversificación de la oferta de educación superior en la entidad. El personal administrativo y docente está comprometido con esta institución para poder realizar las actividades propias para poder brindar una atención de calidad poniendo en marcha su misión, visión, valores, así como los objetivos

Considerando que la Universidad es un Ente Público y dentro de sus obligaciones es importante generar información transparente, oportuna y confiable, por tal motivo es necesario que la información financiera que se emita cumpla con todos los requisitos mencionados y así mismo permita tomar las decisiones adecuadas para el buen funcionamiento del Ente buscando siempre cumplir con sus objetivos.


Esta información financiera está integrada por información programática, presupuestaria y contable al cierre del mes de diciembre del 2018, propia de esta institución, en la cual refleja la situación financiera de este ente, con la finalidad de informar de manera transparente el uso y manejo de nuestros recursos a nuestras autoridades federales y estatales, esta información es de carácter relevante para la toma de decisiones que beneficie el buen desempeño financiero del esta casa de estudios.

2. Panorama Económico y Financiero

La Universidad Tecnológica del Norte de Aguascalientes actualmente cuenta con tres principales fuentes de financiamientos que corresponden a la recepción de recursos estatales, recursos federales y recurso propios, con dichos recursos cubre las necesidades propias de la operación que principalmente se aplican en el capítulo de los diferentes capítulos del gasto, de igual forma se cuenta con diversos programas o proyectos educativos que han mejorado el desarrollo de esta casa de estudios lo que podemos ver en la infraestructura y en la calidad educativa, es por ello que es de suma importancia seguir contando con el apoyo de los subsidios de nuestros gobernantes.

3. Autorización e Historia

La Universidad Tecnológica del Norte de Aguascalientes (UTNA) forma parte del Subsistema de Universidades Tecnológicas (UUTT). Fue creada en el año 2000, y se ubica en el Municipio de Rincón de Romos, La UTNA abrió sus puertas a la sociedad, ofreciendo programas de Técnico Superior Universitario (TSU) de dos años de estudio en: Comercialización, Contaduría y Tecnologías de la Información y Comunicación; para el 2001 ofreció Mantenimiento Industrial y Procesos de Producción, aumentado con ello su oferta educativa. Para el año 2018 se apertura la carrera de Técnico Superior Universitario en Agricultura Área Vitivinicultura.



Durante los dos primeros años, los esfuerzos se centraron en garantizar que los programas educativos ofrecidos a egresados de bachillerato de los municipios del norte del Estado, fueran de calidad; por esta razón se hizo el primer esfuerzo para la obtención del **Certificado en el Sistema de Gestión de la Calidad ISO 9000:2000**, en la actualidad la Universidad se encuentra Certificada en la norma **ISO 9000:2015**. La UTNA ha tenido el reconocimiento de la sociedad en su región, está cumpliendo con su compromiso y continúa trabajando para cumplir una gran visión: “Ser una Universidad de Clase Mundial”

Tecnología y Valores, Educación sin Límites

4. Organización y Objeto Social

De acuerdo al Plan Sectorial de Educación los objetivos a alcanzarse son:

Objetivo 1 Elevar la calidad de la educación para que los estudiantes mejoren su nivel de logro educativo, cuenten con medios para tener acceso a un mayor bienestar y contribuyan al desarrollo nacional.

Objetivo 2 Ampliar las oportunidades educativas para reducir desigualdades entre grupos sociales, cerrar brechas e impulsar la equidad.

Objetivo 3 Impulsar el desarrollo y utilización de tecnologías de la información y la comunicación en el sistema educativo para apoyar el aprendizaje de los estudiantes, ampliar sus competencias para la vida y favorecer su inserción en la sociedad del conocimiento.

Objetivo 4 Ofrecer una educación integral que equilibre la formación en valores ciudadanos, el desarrollo de competencias y la adquisición de conocimientos, a través de actividades regulares del aula, la práctica docente y el ambiente institucional, para fortalecer la convivencia democrática e intercultural.

Objetivo 5 Ofrecer servicios educativos de calidad para formar personas con alto sentido de responsabilidad social, que participen de manera productiva y competitiva en el mercado laboral.

Objetivo 6 Fomentar una gestión escolar e institucional que fortalezca la participación de los centros escolares en la toma de decisiones, corresponsabilice a los diferentes actores sociales y educativos, y promueva la seguridad de alumnos y profesores, la transparencia y la rendición de cuentas.

5. Bases de Preparación de los Estados Financieros

En la preparación y emisión de los estados financieros de la Universidad Tecnológica del Norte de Aguascalientes se ha tratado de observar la normatividad emitida y las disposiciones legales a que somos sujetos como un organismo público descentralizado; más sin embargo en lo que se refiere a las “principales reglas de registro y valoración del patrimonio y la guía de la vida útil estimada y porcentajes de depreciación, ambos emitidos por el CONAC, se concluyó la realización de las depreciaciones correspondientes por lo que corresponde a los activos no circulantes ya que solo se reflejaba el valor histórico, en la actualidad ya se refleja el valor real del patrimonio.

6. Políticas de Contabilidad Significativas

Actualmente la Universidad Tecnológica del Norte de Aguascalientes cuenta con el manual de contabilidad gubernamental de acuerdo a lo establecido por la ley General de Contabilidad Gubernamental, mismo que se encuentra en proceso para su publicación en el Diario Oficial del Estados de Aguascalientes.

7. Posición en Moneda Extranjera y Protección por Riesgo Cambiario


- a) Activos en moneda extranjera: No se cuenta con activos en moneda extranjera
- b) Pasivos en moneda extranjera: No se cuenta con pasivos en moneda extranjera
- c) Posición en moneda extranjera: No se cuenta con Posición en moneda extranjera
- d) Tipo de cambio: No Aplica, ya que no se realizaron operaciones en moneda extranjera.
- e) Equivalente en moneda nacional: No Aplica

8. Reporte Analítico del Activo

La Universidad Tecnológica de Norte del Aguascalientes cuenta con la conciliación de los Activos no circulantes debidamente contra el inventario físico, así como el registro correspondiente de las depreciaciones que vienen de ejercicios anteriores, conforme a las “principales reglas de registro y valoración del patrimonio y la guía de la vida útil estimada y porcentajes de depreciación, ambos emitidos por el CONAC, por lo que actualmente se refleja el valor real del patrimonio.

9. Fideicomisos, Mandatos y Análogos

No Aplica



10. Reporte de la Recaudación

A continuación, se presenta la tabla donde se puede mostrar el importe estimado de los ingresos anual contra los recaudados al 31 de diciembre de 2021.

RUBRO	IMPORTE ESTIMADO	IMPORTE RECAUDADO
Derechos	\$ 23,646,710	\$ 22,078,948
Productos de Tipo Corriente	547,400	617,559
Aprovechamientos	0	205,670
Ingresos por Venta de bienes y Servicios	8,181,890	5,796,341
Participación y Aportaciones	0	0
Transferencia, Asignaciones, Subsidios y Otras Ayudas	69,999,844	69,999,844
Otros Ingresos y Beneficios	0	1,437,464

11. Información sobre la Deuda y el Reporte Analítico de la Deuda

No Aplica

12. Calificaciones otorgadas

- a) Medida de desempeño financiero, metas y alcance. La Universidad Tecnológica del Norte de Aguascalientes actualmente se encuentra certificada en a la Norma ISO 9001:2015.
- b) La UTNA en el afán de contribuir siempre a la calidad educativa ha realizado un esfuerzo constante por mantener programas educativos evaluados por organismos autorizados por el Consejo para la Acreditación de la Educación Superior (COPAES); actualmente se cuenta con la acreditación de los siguientes programas educativos:

1. TSU en Administración área Capital Humano

2. TSU en Contaduría
3. Licenciatura en Contador Público
4. TSU en Desarrollo de Negocios área Mercadotecnia
5. TSU en Agricultura Sustentable y Protegida
6. Ingeniería en Desarrollo e Innovación Empresarial
7. TSU en Mantenimiento área Industrial
8. TSU en Procesos Industriales área Manufactura
9. TSU en Mecatrónica área Automatización
10. TSU en Mecatrónica área Sistemas de Manufactura Flexible
11. TSU en Tecnologías de Información y Comunicaciones área Sistemas Informáticos


c) Inclusión a Asociación Nacional de Universidades e Instituciones de Educación Superior ANUIES en noviembre del 2018

13. Proceso de Mejora

- a) Principales políticas de control interno: En la actualidad se cuenta con el comité de control interno, en el cual incluye dos enlaces: control interno y administración de riesgos, con la finalidad de dar seguimiento en todos los ámbitos del mismo.

14. Información por Segmentos

No aplica



15. Eventos Posteriores al Cierre

No aplica

16. Partes Relacionadas

No aplica

"Bajo protesta de decir verdad declaramos que los Estados Financieros y sus notas, son razonablemente correctos y son responsabilidad del emisor"



M.E.F. María Angélica Martínez Díaz
Rectora



Lic. Rebeca Inés Rodríguez Beltrán
Directora de Administración y Finanzas

Cuenta Pública 2021
UNIVERSIDAD TECNOLÓGICA DEL NORTE DE AGUASCALIENTES
Estado Analítico del Activo
Del 1 de Enero al 31 de Diciembre de 2021
(Pesos)

Concepto	Saldo Inicial 1	Cargos del Periodo 2	Abonos del Periodo 3	Saldo Final 4=(1+2-3)	Variación del Periodo (4-1)
ACTIVO					
Activo Circulante	25,112,803	337,581,825	332,758,767	29,935,861	4,823,058
Efectivo y Equivalentes	23,569,598	226,407,406	222,025,986	27,951,018	4,381,420
Derechos a Recibir Efectivo o Equivalentes	1,543,204	111,174,417	110,732,779	1,984,842	441,638
Derechos a Recibir Bienes o Servicios	0	2	2	0	0
Inventarios	0	0	0	0	0
Almacenes	0	0	0	0	0
Estimación por Pérdida o Deterioro de Activos Circulantes	0	0	0	0	0
Otros Activos Circulantes	0	0	0	0	0
Activo No Circulante	125,315,841	427,824,180	305,853,516	247,286,505	121,970,664
Inversiones Financieras a Largo Plazo	0	0	0	0	0
Derechos a Recibir Efectivo o Equivalentes a Largo Plazo	0	0	0	0	0
Bienes Inmuebles, Infraestructura y Construcciones en Proceso	133,828,444	239,221,651	139,893,295	233,156,800	99,328,356
Bienes Muebles	92,020,424	80,062,625	92,332,172	79,750,877	-12,269,547
Activos Intangibles	672,397	7,232,120	1,052,017	6,852,500	6,180,103
Depreciación, Deterioro y Amortización Acumulada de Bienes	-101,307,784	101,307,784	72,473,672	-72,473,672	28,834,112
Activos Diferidos	0	0	0	0	0
Estimación por Pérdida o Deterioro de Activos no Circulantes	0	0	0	0	0
Otros Activos no Circulantes	102,360	0	102,360	0	-102,360
TOTAL DEL ACTIVO	150,428,644	765,406,006	638,612,284	277,222,366	126,793,722

Bajo protesta de decir verdad declaramos que los Estados Financieros y sus Notas son razonablemente correctos y responsabilidad del emisor

M.E.F. MARÍA ANGÉLICA MARTÍNEZ DÍAZ
RECTORA

L.R.I. REBECA INÉS RODRÍGUEZ BELTRÁN
DIRECTORA DE ADMINISTRACIÓN Y FINANZAS



Cuenta Pública 2021
UNIVERSIDAD TECNOLÓGICA DEL NORTE DE AGUASCALIENTES
Estado Analítico de la Deuda y Otros Pasivos
Del 1 de Enero al 31 de Diciembre de 2021
(Pesos)

Denominación de las Deudas	Moneda de Contratación	Institución o País Acreedor	Saldo Inicial del Periodo	Saldo Final del Periodo
DEUDA PÚBLICA				
Corto Plazo				
Deuda Interna				
Instituciones de Crédito	Peso	México	0	0
Títulos y Valores	Peso	México	0	0
Arrendamientos Financieros	Peso	México	0	0
Deuda Externa				
Organismos Financieros Internacionales	Peso	México	0	0
Deuda Bilateral	Peso	México	0	0
Títulos y Valores	Peso	México	0	0
Arrendamientos Financieros	Peso	México	0	0
Subtotal a Corto Plazo			0	0
Largo Plazo				
Deuda Interna				
Instituciones de Crédito	Peso	México	0	0
Títulos y Valores	Peso	México	0	0
Arrendamientos Financieros	Peso	México	0	0
Deuda Externa				
Organismos Financieros Internacionales	Peso	México	0	0
Deuda Bilateral	Peso	México	0	0
Títulos y Valores	Peso	México	0	0
Arrendamientos Financieros			0	0
Subtotal a Largo Plazo			0	0
Otros Pasivos	Peso	México	15,198,319	15,515,223
Total Deuda y Otros Pasivos			15,198,319	15,515,223

Bajo protesta de decir verdad declaramos que los Estados Financieros y sus Notas son razonablemente correctos y responsabilidad del emisor

M.E.F. MARÍA ANGÉLICA MARTÍNEZ DÍAZ
RECTORA

L.R.I. REBECA INÉS RODRÍGUEZ BELTRÁN
DIRECTORA DE ADMINISTRACIÓN Y FINANZAS



UNIVERSIDAD TECNOLÓGICA DEL NORTE DE
AGUASCALIENTES

Presupuestaria

CUENTA PÚBLICA 2021

In the bottom right corner, there are handwritten signatures and initials. One signature is a cursive 'J' followed by a flourish. Below it, there are initials that appear to be 'cel'.



Cuenta Pública 2021
UNIVERSIDAD TECNOLÓGICA DEL NORTE DE AGUASCALIENTES
Estado Analítico de Ingresos
Del 1 de Enero al 31 de Diciembre de 2021

Rubro de Ingresos	Ingreso					Diferencia
	Estimado	Ampliaciones y Reducciones	Modificado	Devengado	Recaudado	
	(1)	(2)	(3= 1 + 2)	(4)	(5)	
Impuestos	0	0	0	0	0	0
Cuotas y Aportaciones de Seguridad Social	0	0	0	0	0	0
Contribuciones de Mejoras	0	0	0	0	0	0
Derechos	23,646,710	629,810	24,276,520	22,078,948	21,898,948	-1,747,762
Productos	547,400	71,828	619,228	617,559	617,559	70,159
Aprovechamientos	0	205,670	205,670	205,670	205,670	205,670
Ingresos por Venta de Bienes, Prestación de Servicios y Otros Ingresos	8,181,890	2,729,723	10,911,613	7,233,805	7,233,805	-948,085
Participaciones, Aportaciones, Convenios, Incentivos Derivados de la Colaboración Fiscal y Fondos Distintos de Aportaciones	0	0	0	0	0	0
Transferencias, Asignaciones, Subsidios y Subvenciones, y Pensiones y Jubilaciones	65,116,800	4,883,044	69,999,844	69,999,844	69,999,844	4,883,044
Ingresos Derivados de Financiamientos	0	0	0	0	0	0
Total	97,492,800	8,520,075	106,012,875	100,135,826	99,955,826	
Ingresos excedentes¹						2,463,026

Estado Analítico de Ingresos Por Fuente de Financiamiento	Ingreso					Diferencia
	Estimado	Ampliaciones y Reducciones	Modificado	Devengado	Recaudado	
	(1)	(2)	(3= 1 + 2)	(4)	(5)	
Ingresos del Poder Ejecutivo Federal o Estatal y de los Municipios						
Impuestos	0	0	0	0	0	0
Cuotas y Aportaciones de Seguridad Social	0	0	0	0	0	0
Contribuciones de Mejoras	0	0	0	0	0	0
Derechos	23,646,710	629,810	24,276,520	22,078,948	21,898,948	-1,747,762
Productos	0	0	0	0	0	0
Aprovechamientos	0	205,670	205,670	205,670	205,670	205,670
Participaciones, Aportaciones, Convenios, Incentivos Derivados de la Colaboración Fiscal y Fondos Distintos de Aportaciones	0	0	0	0	0	0
Transferencias, Asignaciones, Subsidios y Subvenciones, y Pensiones y Jubilaciones	0	0	0	0	0	0
Ingresos de los Entes Públicos de los Poderes Legislativo y Judicial, de los Órganos Autónomos y del Sector Paraestatal o Paramunicipal, así como de las Empresas Productivas del Estado						
Cuotas y Aportaciones de Seguridad Social	0	0	0	0	0	0
Productos	547,400	71,828	619,228	617,559	617,559	70,159
Ingresos por Venta de Bienes, Prestación de Servicios y Otros Ingresos	8,181,890	2,729,723	10,911,613	7,233,805	7,233,805	-948,085
Transferencias, Asignaciones, Subsidios y Subvenciones, y Pensiones y Jubilaciones	65,116,800	4,883,044	69,999,844	69,999,844	69,999,844	4,883,044
Ingresos derivados de financiamiento						
Ingresos Derivados de Financiamientos	0	0	0	0	0	0
Total	97,492,800	8,520,075	106,012,875	100,135,826	99,955,826	
Ingresos excedentes						2,463,026





Cuenta Pública 2021
UNIVERSIDAD TECNOLÓGICA DEL NORTE DE AGUASCALIENTES
Estado Analítico del Ejercicio del Presupuesto de Egresos
Clasificación Administrativa
Del 1 de Enero al 31 de Diciembre de 2021

Concepto	Egresos					Subejercicio
	Aprobado	Ampliaciones/ (Reducciones)	Modificado	Devengado	Pagado	
	1	2	3 = (1 + 2)	4	5	
Sin Ramo/Dependencia	\$13,857,144	-\$1,167,902	\$12,689,242	\$8,502,158	\$8,464,317	\$4,187,084
DIRECCIÓN DE VINCULACIÓN	\$8,737,555	\$423,519	\$9,161,074	\$5,562,232	\$5,544,369	\$3,598,842
DIRECCIÓN DE PROMOCIÓN, COM Y EXT UNIVERSITARIA	\$5,119,589	-\$1,591,421	\$3,528,168	\$2,939,926	\$2,919,947	\$588,242
DIRECCIÓN ACADÉMICA	\$43,786,230	\$9,298,212	\$53,084,442	\$47,714,324	\$47,322,334	\$5,370,118
Secretaría Académica	\$9,714,755	\$5,967,443	\$15,682,199	\$12,294,384	\$12,079,934	\$3,387,814
Dir de Administración y Contaduría	\$7,113,570	\$115,653	\$7,229,222	\$6,737,664	\$6,701,803	\$491,558
Dir de Desarrollo de Negocios y Agricultura Sustentable y Protegida	\$7,620,026	\$721,930	\$8,341,956	\$7,680,898	\$7,648,873	\$661,058
Dir de Mantenimiento Industrial y Procesos Industriales	\$8,366,074	\$1,336,887	\$9,702,960	\$9,453,502	\$9,412,223	\$249,458
Dir de Tecnologías de la Información y Comunicación	\$8,084,645	\$740,811	\$8,825,456	\$8,351,550	\$8,302,822	\$473,906
Sub Dir de Atención al Cliente	\$2,887,161	\$415,488	\$3,302,649	\$3,196,326	\$3,176,679	\$106,323
DIRECCIÓN ESTRATÉGICA	\$9,484,577	-\$229,938	\$9,254,639	\$8,444,961	\$8,304,975	\$809,679
Rectoría	\$2,612,072	\$431,835	\$3,043,907	\$2,906,265	\$2,892,188	\$137,642
Dir de Planeación y Evaluación	\$4,511,965	-\$701,210	\$3,810,755	\$3,325,813	\$3,213,295	\$484,942
Sub Dir Jurídica	\$804,888	-\$7,391	\$797,498	\$650,657	\$646,718	\$146,841
Órgano Interno de Control	\$1,555,652	\$46,827	\$1,602,479	\$1,562,225	\$1,552,774	\$40,254
DIRECCIÓN DE GESTIÓN	\$30,364,849	\$2,002,584	\$32,367,433	\$30,753,855	\$30,534,118	\$1,613,578
Dir de Administración y Finanzas	\$7,235,138	\$878,410	\$8,113,548	\$7,500,201	\$7,470,062	\$613,347
Sub Dir de Servicios Administrativos	\$23,129,711	\$1,124,174	\$24,253,885	\$23,253,654	\$23,064,057	\$1,000,231
Total del Gasto	\$97,492,800	\$9,902,956	\$107,395,756	\$95,415,297	\$94,625,744	\$11,980,459



Cuenta Pública 2021
UNIVERSIDAD TECNOLÓGICA DEL NORTE DE AGUASCALIENTES
Estado Analítico del Ejercicio del Presupuesto de Egresos
Clasificación Económica (por Tipo de Gasto)
Del 1 de Enero al 31 de Diciembre de 2021

Concepto	Egresos					Subejercicio
	Aprobado	Ampliaciones/ (Reducciones)	Modificado	Devengado	Pagado	
	1	2	3 = (1 + 2)	4	5	
Gasto Corriente	95,476,300	5,482,405	100,958,705	90,205,569	89,416,015	10,753,137
Gasto de Capital	2,016,500	4,420,551	6,437,051	5,209,729	5,209,729	1,227,323
Amortización de la Deuda y Disminución de Pasivos	0	0	0	0	0	0
Pensiones y Jubilaciones	0	0	0	0	0	0
Participaciones	0	0	0	0	0	0
Total del Gasto	97,492,800	9,902,956	107,395,756	95,415,297	94,625,744	11,980,459

Cuenta Pública 2021
UNIVERSIDAD TECNOLÓGICA DEL NORTE DE AGUASCALIENTES
Estado Analítico del Ejercicio del Presupuesto de Egresos
Clasificación por Objeto del Gasto (Capítulo y Concepto)
Del 1 de Enero al 31 de Diciembre de 2021

Concepto	Egresos					Subejercicio
	Aprobado	Ampliaciones/ (Reducciones)	Modificado	Devengado	Pagado	
	1	2	3 = (1 + 2)	4	5	
Servicios Personales	64,065,917	4,172,429	68,238,347	63,471,663	63,305,027	4,766,684
Remuneraciones al Personal de Carácter Permanente	22,250,272	2,637,360	24,887,632	22,837,466	22,837,466	2,050,166
Remuneraciones al Personal de Carácter Transitorio	16,348,588	-778,912	15,569,676	15,271,103	15,271,103	298,573
Remuneraciones Adicionales y Especiales	8,919,641	-810,307	8,109,334	7,212,168	7,212,168	897,166
Seguridad Social	9,667,986	690,272	10,358,257	9,501,255	9,334,619	857,002
Otras Prestaciones Sociales y Económicas	6,879,431	2,434,017	9,313,448	8,649,671	8,649,671	663,777
Previsiones	0	0	0	0	0	0
Pago de Estímulos a Servidores Públicos	0	0	0	0	0	0
Materiales y Suministros	6,325,400	1,250,288	7,575,688	6,475,399	6,258,532	1,100,289
Materiales de Administración, Emisión de Documentos y Artículos Oficiales	2,018,600	-13,715	2,004,885	1,633,408	1,473,657	371,477
Alimentos y Utensilios	352,300	152,320	504,620	403,834	403,834	100,786
Materias Primas y Materiales de Producción y Comercialización	12,000	0	12,000	0	0	12,000
Materiales y Artículos de Construcción y de Reparación	633,000	351,330	984,330	972,725	972,725	11,605
Productos Químicos, Farmacéuticos y de Laboratorio	219,000	577,193	796,193	785,980	785,980	10,213
Combustibles, Lubricantes y Aditivos	2,270,200	-518,854	1,751,346	1,733,731	1,733,731	17,615
Vestuario, Blancos, Prendas de Protección y Artículos Deportivos	237,300	133,698	370,998	257,561	200,446	113,437
Materiales y Suministros Para Seguridad	0	0	0	0	0	0
Herramientas, Refacciones y Accesorios Menores	583,000	568,317	1,151,317	688,159	688,159	463,157
Servicios Generales	20,140,983	-856,921	19,284,062	16,416,491	16,010,840	2,867,571
Servicios Básicos	2,038,000	-45,348	1,992,652	1,911,015	1,823,884	81,636
Servicios de Arrendamiento	6,729,000	-1,173,205	5,555,795	4,505,926	4,505,926	1,049,868
Servicios Profesionales, Científicos, Técnicos y Otros Servicios	1,834,500	618,364	2,452,864	1,943,867	1,943,867	508,997
Servicios Financieros, Bancarios y Comerciales	620,000	313,004	933,004	902,534	902,534	30,469
Servicios de Instalación, Reparación, Mantenimiento y Conservación	3,505,000	-324,166	3,180,834	3,129,321	3,037,826	51,514
Servicios de Comunicación Social y Publicidad	185,500	155,520	341,020	296,769	296,769	44,251
Servicios de Traslado y Viáticos	1,508,100	-1,122,119	385,981	186,608	186,608	199,372
Servicios Oficiales	1,736,000	226,138	1,962,138	1,214,139	1,214,139	747,999
Otros Servicios Generales	1,984,883	494,893	2,479,775	2,326,311	2,099,286	153,465
Transferencias, Asignaciones, Subsidios y Otras Ayudas	4,944,000	916,609	5,860,609	3,842,016	3,841,616	2,018,593
Transferencias Internas y Asignaciones al Sector Público	0	0	0	0	0	0
Transferencias al Resto del Sector Público	0	0	0	0	0	0
Subsidios y Subvenciones	0	0	0	0	0	0
Ayudas Sociales	4,944,000	916,609	5,860,609	3,842,016	3,841,616	2,018,593
Pensiones y Jubilaciones	0	0	0	0	0	0
Transferencias a Fideicomisos, Mandatos y Otros Análogos	0	0	0	0	0	0
Transferencias a la Seguridad Social	0	0	0	0	0	0
Donativos	0	0	0	0	0	0
Transferencias al Exterior	0	0	0	0	0	0
Bienes Muebles, Inmuebles e Intangibles	2,016,500	4,420,551	6,437,051	5,209,729	5,209,729	1,227,323
Mobiliario y Equipo de Administración	258,500	368,651	627,151	483,818	483,818	143,333
Mobiliario y Equipo Educativo y Recreativo	14,000	66,800	80,800	65,482	65,482	15,318
Equipo e Instrumental Médico y de Laboratorio	553,000	-263,857	289,143	0	0	289,143
Vehículos y Equipo de Transporte	4,000	21,190	25,190	25,189	25,189	1
Equipo de Defensa y Seguridad	0	0	0	0	0	0
Maquinaria, Otros Equipos y Herramientas	937,000	4,351,074	5,288,074	4,550,444	4,550,444	737,630
Activos Biológicos	0	0	0	0	0	0
Bienes Inmuebles	0	0	0	0	0	0
Activos Intangibles	250,000	-123,307	126,693	84,796	84,796	41,897
Inversión Pública	0	0	0	0	0	0
Obra Pública en Bienes de Dominio Público	0	0	0	0	0	0
Obra Pública en Bienes Propios	0	0	0	0	0	0
Proyectos Productivos y Acciones de Fomento	0	0	0	0	0	0



Cuenta Pública 2021
UNIVERSIDAD TECNOLÓGICA DEL NORTE DE AGUASCALIENTES
Estado Analítico del Ejercicio del Presupuesto de Egresos
Clasificación por Objeto del Gasto (Capítulo y Concepto)
Del 1 de Enero al 31 de Diciembre de 2021

Concepto	Egresos					Subejercicio
	Aprobado	Ampliaciones/ (Reducciones)	Modificado	Devengado	Pagado	
	1	2	3 = (1 + 2)	4	5	
Inversiones Financieras y Otras Provisiones						
Inversiones Para el Fomento de Actividades Productivas	0	0	0	0	0	0
Acciones y Participaciones de Capital	0	0	0	0	0	0
Compra de Títulos y Valores	0	0	0	0	0	0
Concesión de Préstamos	0	0	0	0	0	0
Inversiones en Fideicomisos, Mandatos y Otros Análogos	0	0	0	0	0	0
Otras Inversiones Financieras	0	0	0	0	0	0
Provisiones para Contingencias y Otras Erogaciones Especiales	0	0	0	0	0	0
Participaciones y Aportaciones						
Participaciones	0	0	0	0	0	0
Aportaciones	0	0	0	0	0	0
Convenios	0	0	0	0	0	0
Deuda Pública						
Amortización de la Deuda Pública	0	0	0	0	0	0
Intereses de la Deuda Pública	0	0	0	0	0	0
Comisiones de la Deuda Pública	0	0	0	0	0	0
Gastos de la Deuda Pública	0	0	0	0	0	0
Costo por Coberturas	0	0	0	0	0	0
Apoyos Financieros	0	0	0	0	0	0
Adeudos de Ejercicios Fiscales Anteriores (Adefas)	0	0	0	0	0	0
Total del Gasto	97,492,800	9,902,956	107,395,756	95,415,297	94,625,744	11,980,459

cd

[Handwritten signature]



Cuenta Pública 2021
UNIVERSIDAD TECNOLÓGICA DEL NORTE DE AGUASCALIENTES
Estado Analítico del Ejercicio del Presupuesto de Egresos
Clasificación Funcional (Finalidad y Función)
Del 1 de Enero al 31 de Diciembre de 2021

Concepto	Egresos					Subejercicio 6 = (3 - 4)
	Aprobado	Ampliaciones/ (Reducciones)	Modificado	Devengado	Pagado	
	1	2	3 = (1 + 2)	4	5	
Gobierno	0	0	0	0	0	0
Legislación			0			0
Justicia			0			0
Coordinación de la Política de Gobierno			0			0
Relaciones Exteriores			0			0
Asuntos Financieros y Hacendarios			0			0
Seguridad Nacional			0			0
Asuntos de Orden Público y de Seguridad Interior			0			0
Otros Servicios Generales			0			0
Desarrollo Social	97,492,800	9,902,956	107,395,756	95,415,297	94,625,744	11,980,459
Protección Ambiental			0			0
Vivienda y Servicios a la Comunidad			0			0
Salud			0			0
Recreación, Cultura y Otras Manifestaciones Sociales			0			0
Educación	97,492,800	9,902,956	107,395,756	95,415,297	94,625,744	11,980,459
Protección Social			0			0
Otros Asuntos Sociales			0			0
Desarrollo Económico	0	0	0	0	0	0
Asuntos Económicos, Comerciales y Laborales en General			0			0
Agropecuaria, Silvicultura, Pesca y Caza			0			0
Combustibles y Energía			0			0
Minería, Manufacturas y Construcción			0			0
Transporte			0			0
Comunicaciones			0			0
Turismo			0			0
Ciencia, Tecnología e Innovación			0			0
Otras Industrias y Otros Asuntos Económicos			0			0
Otras no Clasificadas en Funciones Anteriores	0	0	0	0	0	0
Transacciones de la Deuda Pública / Costo Financiero de la Deuda			0			0
Transferencias, Participaciones y Aportaciones entre Diferentes Niveles y Ordenes de Gobierno			0			0
Saneamiento del Sistema Financiero			0			0
Adeudos de Ejercicios Fiscales Anteriores			0			0
Total del Gasto	97,492,800	9,902,956	107,395,756	95,415,297	94,625,744	11,980,459

cd

[Handwritten signature]



Cuenta Pública 2021
UNIVERSIDAD TECNOLÓGICA DEL NORTE DE AGUASCALIENTES
Endeudamiento Neto
Del 1 de Enero al 31 de Diciembre de 2021

Identificación de Crédito o Instrumento	Contratación/Colocación	Amortización	Endeudamiento Neto
	A	B	C = A - B
Creditos Bancarios			
			0
			0
			0
			0
			0
			0
			0
			0
			0
			0
Total Créditos Bancarios	0	0	0
Otros Instrumentos de Deuda			
			0
			0
"En el año 2021, no se tuvo endeudamiento neto"			
			0
			0
			0
			0
			0
			0
Total Otros Instrumentos de Deuda	0	0	0
TOTAL	0	0	0

cel



Cuenta Pública 2021
UNIVERSIDAD TECNOLÓGICA DEL NORTE DE AGUASCALIENTES
Intereses de la Deuda
Del 1 de Enero al 31 de Diciembre de 2021

Identificación de Crédito o Instrumento	Devengado	Pagado
Créditos Bancarios		
Total de intereses de Créditos Bancarios	0	0
Otros Instrumentos de Deuda		
"En el año 2021, no se tuvieron intereses de la deuda"		
Total de intereses de Otros Instrumentos de Deuda	0	0
TOTAL	0	0

cel



Cuenta Pública 2021
UNIVERSIDAD TECNOLÓGICA DEL NORTE DE AGUASCALIENTES
FLUJO DE FONDOS
DEL 1 DE ENERO AL 31 DE DICIEMBRE DE 2021
(PESOS)

	Estimado / Aprobado	Devengado	Recaudado / Pagado
Rubros de Ingresos	\$97,492,800	\$100,135,826	\$99,955,826
Impuestos	0	0	0
Cuotas y Aportaciones de Seguridad Social	0	0	0
Contribuciones de Mejoras	0	0	0
Derechos	23,646,710	22,078,948	21,898,948
Productos	547,400	617,559	617,559
Aprovechamientos	0	205,670	205,670
Ingresos por Ventas de Bienes, Prestación de Servicios y Otros Ingresos	8,181,890	7,233,805	7,233,805
Participaciones, Aportaciones, Convenios, Incentivos Derivados de la Colaboración Fiscal y Fondos Distintos de Aportaciones	0	0	0
Transferencias, Asignaciones, Subsidios y Subvenciones, y Pensiones y Jubilaciones	65,116,800	69,999,844	69,999,844
Ingresos Derivados de Financiamientos	0	0	0
Remanente de Ejercicios Anteriores	0	\$5,019,912	\$5,019,912
Remanente de Ingresos Propios 2020	0	3,914,041	3,914,041
Remanente de Subsidio Estatal 2020	0	1,105,871	1,105,871
Capítulos de Gasto	\$97,492,800	\$95,415,297	\$94,625,744
Servicios Personales	64,065,917	63,471,663	63,305,027
Materiales y Suministros	6,325,400	6,475,399	6,258,532
Servicios Generales	20,140,983	16,416,491	16,010,840
Transferencias, Asignaciones, Subsidios y Otras Ayudas	4,944,000	3,842,016	3,841,616
Bienes Muebles, Inmuebles e Intangibles	2,016,500	5,209,729	5,209,729
Inversión Pública	0	0	0
Inversiones Financieras y Otras Provisiones	0	0	0
Participaciones y Aportaciones	0	0	0
Deuda Pública	0	0	0
SUPERÁVIT/(DÉFICIT)	\$97,492,800	\$9,740,441	\$10,349,994



UNIVERSIDAD TECNOLÓGICA DEL NORTE
DE AGUASCALIENTES

UNIVERSIDAD TECNOLÓGICA DEL NORTE DE
AGUASCALIENTES

Programática

CUENTA PÚBLICA 2021

A handwritten signature in dark ink, appearing to be 'J. H. G.', is written above a set of initials 'ce'.

Cuenta Pública 2021
UNIVERSIDAD TECNOLÓGICA DEL NORTE DE AGUASCALIENTES
Gasto por Categoría Programática
Del 1 de Enero al 31 de Diciembre de 2021

Concepto	Egresos					Subejercicio
	Aprobado	Ampliaciones/ (Reducciones)	Modificado	Devengado	Pagado	
	1	2	3 = (1 + 2)	4	5	6 = (3 - 4)
Programas	97,492,800	9,902,956	107,395,756	95,415,297	94,625,744	11,980,459
Subsidios: Sector Social y Privado o Entidades Federativas y Municipios	0	0	0	0	0	0
Sujetos a Reglas de Operación	0	0	0	0	0	0
Otros Subsidios	0	0	0	0	0	0
Desempeño de las Funciones	97,492,800	9,902,956	107,395,756	95,415,297	94,625,744	11,980,459
Prestación de Servicios Públicos	97,492,800	9,902,956	107,395,756	95,415,297	94,625,744	11,980,459
Provisión de Bienes Públicos	0	0	0	0	0	0
Planeación, seguimiento y evaluación de políticas públicas	0	0	0	0	0	0
Promoción y fomento	0	0	0	0	0	0
Regulación y supervisión	0	0	0	0	0	0
Funciones de las Fuerzas Armadas (Únicamente Gobierno Federal)	0	0	0	0	0	0
Específicos	0	0	0	0	0	0
Proyectos de Inversión	0	0	0	0	0	0
Administrativos y de Apoyo	0	0	0	0	0	0
Apoyo al proceso presupuestario y para mejorar la eficiencia institucional	0	0	0	0	0	0
Apoyo a la función pública y al mejoramiento de la gestión	0	0	0	0	0	0
Operaciones ajenas	0	0	0	0	0	0
Compromisos	0	0	0	0	0	0
Obligaciones de cumplimiento de resolución jurisdiccional	0	0	0	0	0	0
Desastres Naturales	0	0	0	0	0	0
Obligaciones	0	0	0	0	0	0
Pensiones y jubilaciones	0	0	0	0	0	0
Aportaciones a la seguridad social	0	0	0	0	0	0
Aportaciones a fondos de estabilización	0	0	0	0	0	0
Aportaciones a fondos de inversión y reestructura de pensiones	0	0	0	0	0	0
Programas de Gasto Federalizado (Gobierno Federal)	0	0	0	0	0	0
Gasto Federalizado	0	0	0	0	0	0
Participaciones a entidades federativas y municipios	0	0	0	0	0	0
Costo financiero, deuda o apoyos a deudores y ahorradores de la banca	0	0	0	0	0	0
Adeudos de ejercicios fiscales anteriores	0	0	0	0	0	0
Total del Gasto	97,492,800	9,902,956	107,395,756	95,415,297	94,625,744	11,980,459



Cuenta Pública 2021
Universidad Tecnológica del Norte de Aguascalientes
Egresos por Programas y Proyectos de Inversión
Del 1 de enero al 31 de diciembre de 2021
(Pesos)

Clave	Descripción	Devengado
<i>"En el año 2021 no se tuvieron Egresos por Programas y Proyectos de Inversión"</i>		
Total del Gasto		0



Cuenta Pública 2021
Universidad Tecnológica del Norte de Aguascalientes
Egresos por Programas y Proyectos
Del 1 de enero al 31 de diciembre de 2021
(Pesos)

Clave	Descripción	Devengado	Presupuesto Programado	Eficiencia del Ejercicio
1	Formación Educativa	43,657,998	48,678,529	89.69%
2	Atención educativa	3,224,854	3,440,378	93.74%
3	Capacidad Académica y Competitividad Académica	831,472	965,536	86.12%
4	Vinculación	4,399,027	7,264,817	60.55%
5	Logística y Enlace	87,892	123,775	71.01%
6	Seguimiento de Egresados y Bolsa de Trabajo	640,045	1,185,225	54.00%
7	Prestación de Servicios al Sector Productivo y Social	464	60,300	0.77%
8	Fortalecimiento del Programa de Movilidad Docente y Estudiantil Nacional e Internacional	434,804	526,957	82.51%
9	Alta Dirección y apoyo al funcionamiento de los Órganos Colegiados Directivos	2,906,265	3,043,907	95.48%
10	Sistemas de Gestión Certificados	3,161,915	3,592,337	88.02%
11	Seguimiento a la Calidad Académica	15,336	17,418	88.05%
12	Planeación Institucional	21,176	73,108	28.97%
13	Centro de Información	127,387	127,892	99.61%
14	Apoyo Jurídico	650,657	797,498	81.59%
15	Órgano Interno de Control	1,562,225	1,602,479	97.49%
16	Gestión y Desarrollo de Capital Humano	9,428,000	9,510,913	99.13%
17	Proceso de Recursos Financieros	4,969,312	5,582,659	89.01%
18	Ayuda Social a Estudiantes	2,530,889	2,530,889	100.00%
19	Recursos Materiales	12,938,227	13,782,272	93.88%
20	Redes y Telecomunicaciones	887,427	960,700	92.37%
21	Actividades Deportivas y Culturales	55,658	385,339	14.44%
22	Difusión del Modelo Educativo	2,884,268	3,117,629	92.51%
23	Extensión Universitaria	0	25,200	0.00%
	Total del Gasto	95,415,297	107,395,756	88.84%

Cuarto Reporte Trimestral de avance de objetivos y metas de los Programas Presupuestarios 2021 de acuerdo al
Sistema de Evaluación del Desempeño
Anexo 13

SEGUIMIENTO INDICADORES DE DESEMPEÑO DE LOS PROGRAMAS PRESUPUESTARIOS 2021

INTRODUCCIÓN

El Sistema de Evaluación del Desempeño permite realizar una valoración objetiva del desempeño de los programas, bajo los principios de verificación del grado de cumplimiento de metas y objetivos, con base en indicadores estratégicos y de gestión que permitan conocer el impacto social de los programas y de los proyectos.

Los Programas Presupuestarios de las Dependencias del Ejecutivo y de las Entidades del Ejecutivo, deberán ser analizados y compatibilizados por el Instituto de Planeación del Estado de Aguascalientes, para que sean congruentes entre sí y respondan a los objetivos prioritarios del Plan Estatal de Desarrollo del Estado y de los programas que de ésta se deriven, en los términos de las leyes aplicables.

OBJETIVO

- Se busca mejorar la focalización y el desempeño de las políticas y programas presupuestarios, permitiendo rendir cuentas sobre el logro de los resultados esperados y proporcionar información para la toma de decisiones correctivas para lograr los objetivos de los programas.

[Handwritten signature]

MARCONORMATIVO

Ley de Planeación para el Desarrollo del Estado de Aguascalientes

Artículo 83. Para el cumplimiento de su objeto, el IPLANEA tendrá como atribuciones las siguientes:

IX. Dar seguimiento y realizar la evaluación de resultados de las inversiones estratégicas en que participen recursos estatales;

XXVI. Apoyar a las dependencias y entidades en la formulación, monitoreo, seguimiento y evaluación de sus proyectos;

XXXVI. Validar la Programación Basada en Resultados anual;

La Ley de Presupuesto, Gasto Público y Responsabilidad Hacendaria del Estado de Aguascalientes y sus Municipios establece:

ARTÍCULO 59. Los recursos económicos de que dispongan los Ejecutores de Gasto serán sujetos a un Sistema de Evaluación del Desempeño, con el propósito de orientar la operación de los programas presupuestarios al logro de resultados. Tiene como una de sus bases, la Metodología del Marco Lógico, la cual establece los principios para la conceptualización y diseño de programas públicos y sus herramientas de monitoreo y evaluación, que se plasman en los indicadores de Desempeño, de Gestión y Estratégicos.

ARTÍCULO 62. Corresponderá a la CEPLAP y a las COMUPLA, en sus respectivas competencias lo siguiente:

- IV.- Formular un plan anual de Evaluación del Desempeño de los Programas Presupuestarios;
- V.- Revisar los indicadores de Desempeño, tomando en cuenta la autoevaluación respecto a la medición del grado de cumplimiento de dichos indicadores que realicen las Dependencias del Ejecutivo y las Entidades del Ejecutivo o, en su caso, las Dependencias del Municipio o Entidades del Municipio, o bien, la efectuada por los evaluadores externos según corresponda;
- VI.- Emitir recomendaciones a las Dependencias del Ejecutivo y a las Entidades del Ejecutivo o, en su caso, a las Dependencias del Municipio o Entidades del Municipio respectivo, con base en los resultados de las evaluaciones a los Indicadores de Desempeño.



Universidad Tecnológica del Norte de Aguascalientes

Programa

00126. Educación Superior de Calidad y Pertinente

Gasto Modificado: \$66,359,014.00

Porcentaje de Avance del Gasto Ejercido: 89.43%

Alineación al Plan Estatal de Desarrollo

Eje	Programa Estratégico	Objetivo Programa Estratégico	Línea de Acción	Indicador
Eje 1. Aguascalientes educado, integrado y equitativo	1.1. Gran Acuerdo Social por la Educación	1.1.4. Garantizar plenas condiciones de calidad, pertinencia, equidad e inclusión en la Educación Superior.	1.1.4.1. Establecer un modelo común para que las Instituciones de educación superior (IES) se vinculen con el sector productivo	1.1.4.1.1. Porcentaje de IES vinculadas con sectores productivos

Indicador Nivel Fin

Indicador	Descripción	Método de Cálculo	Sentido	Unidad de Medida	
1. Porcentaje de IES vinculadas con sectores productivos.	Son las Instituciones de Educación Superior que tienen algún tipo de convenio de vinculación con el sector productivo en el estado.	(Instituciones de Educación Superior vinculadas con sectores productivos / Total de Instituciones de Educación Superior en el Estado)*100	Ascendente	Porcentaje	
Tipo Valor Meta	Frecuencia	Medio de Verificación	Resumen Narrativo	Dimensión	Descripción Dimensión
Relativo	Anual	Informes del Gobierno del Estado de Aguascalientes	1. Contribuir al Gran Acuerdo Social por la Educación mediante la oferta de una Educación Superior de calidad con procesos y planes de estudio certificados.	b. Eficiencia	Miden la relación entre el logro del programa y los recursos utilizados para su cumplimiento.

Porcentaje de Avance Indicador Nivel Propósito 116.05%

Indicador	Descripción	Método de Cálculo	Sentido	Unidad de Medida
-----------	-------------	-------------------	---------	------------------



1. Porcentaje de satisfacción de los alumnos

Alumnos de la Universidad Tecnológica del Norte de Aguascalientes adquieren los conocimientos y competencias pertinentes y se manifiestan satisfechos por los servicios que reciben.

(Alumnos satisfechos / Alumnos encuestados)*100

Ascendente

Porcentaje

Tipo Valor Meta	Frecuencia	Medio de Verificación	Resumen Narrativo	Dimensión	Descripción Dimensión
Relativo	Anual	Base de datos de la Encuesta generada por Subdirección de Planeación de la UTNA.	1. Alumnos de la Universidad Tecnológica del Norte de Aguascalientes adquieren los conocimientos y competencias pertinentes.	b. Eficiencia	Miden la relación entre el logro del programa y los recursos utilizados para su cumplimiento.

Porcentaje de Avance Indicador Nivel Componente 88.16%

Indicador	Descripción	Método de Cálculo	Frecuencia	Dimensión	Descripción Dimensión
1. Porcentaje de eficiencia terminal a nivel licenciatura	Mide a los alumnos que egresan anualmente en relación a cuantos ingresaron en una generación.	(Egresados de los programas de licenciatura de la generación n / Egresados de TSU de nuevo ingreso a los programas de licenciatura (x-1)) * 100	Anual	b. Eficiencia	Miden la relación entre el logro del programa y los recursos utilizados para su cumplimiento.

Línea Base			Meta			Medio de Verificación	Sentido
Valor	Año	Período	Valor	Año	Período		
75.2%	2020	31 de Diciembre 2020	84.1%	2021	31 de diciembre 2021	Reportes generados por el Sistema de información MI escuela, Subdirección de Atención al Cliente	Ascendente

Cobertura	Tipo de Indicador	Tipo Valor Meta	Resumen Narrativo	Supuestos
Estatál	Estratégico	Relativo	C.1. Eficiencia terminal incrementada.	Migración por parte de los alumnos a los EUA. Insuficientes recursos económicos para conducir con sus estudios.



Porcentaje de Avance de Indicador de las Actividades									
Indicador del Nivel Actividades	Descripción	Tipo de Indicador	Dimensión a Medir	Unidad de Medida	Valor de la Meta	Avance de la Meta			
						Programado	Realizado	%de Avance Realizado vs	
								Período	Anual

Porcentaje de alumnos atendidos	1.1.-Atención académica a los alumnos	Relativo	b. Eficiencia	Porcentaje	2,491.75	2,491.75	2,317.00	79.04	92.99
---------------------------------	---------------------------------------	----------	---------------	------------	----------	----------	----------	-------	-------


Observaciones:

Porcentaje de alumnos atendidos en modelo dual	1.2.-Atención académica de alumnos en Modelo Dual	Relativo	b. Eficiencia	Porcentaje	80.00	80.00	66.00	4.13	82.50
--	---	----------	---------------	------------	-------	-------	-------	------	-------

Observaciones:

Porcentaje de cumplimiento del programa de formación y actualización docente	1.3.- Capacitación especializada y continua de docentes.	Relativo	b. Eficiencia	Porcentaje de avance	4.00	4.00	4.00	5.00	100.00
--	--	----------	---------------	----------------------	------	------	------	------	--------

Observaciones:

Porcentaje de Avance Indicador Nivel Componente 160.00%

Indicador	Descripción	Método de Cálculo	Frecuencia	Dimensión	Descripción Dimensión
2. Porcentaje de Programas Educativos acreditados por organismos nacionales	Programas educativos evaluables que han sido acreditados como programas de calidad por algún organismo acreditador reconocido por el Consejo para la Acreditación de la Educación Superior A.C., o los Comités Interinstitucionales para la Evaluación de la Educación Superior.	(Programas evaluables acreditados por algún organismo nacionales de reconocido prestigio / Total de programas evaluables) * 100	Anual	b. Eficiencia	Miden la relación entre el logro del programa y los recursos utilizados para su cumplimiento.

Línea Base			Meta			Medio de Verificación	Sentido
Valor	Año	Período	Valor	Año	Período		
75%	2020	31 de Diciembre 2020	80%	2021	31 de diciembre 2021	Expediente de los Programas educativos. Secretaría académica.	Ascendente

Cobertura	Tipo de Indicador	Tipo Valor Meta	Resumen Narrativo	Supuestos
Estatál	Estratégico	Relativo	C.2. Programas Educativos acreditados	El organismo acreditador no envíe el certificado. No se acredite el programa educativo





Porcentaje de Avance de Indicador de las Actividades									
Indicador del Nivel Actividades	Descripción	Tipo de Indicador	Dimensión a Medir	Unidad de Medida	Valor de la Meta	Avance de la Meta			
						Programado	Realizado	%de Avance Realizado vs	
								Período	Anual
Porcentaje de avance del programa de acreditación y reacreditación de programas educativos	2.1.-Acreditación y reacreditación de programas educativos	Relativo	b. Eficiencia	Porcentaje de avance	1.00	1.00	2.00	120.00	200.00

Observaciones:

Porcentaje de avance a la atención a los hallazgos y observaciones al Sistema de Gestión de Calidad	2.2.-Seguimiento al Sistema de Gestión de la Calidad	Relativo	b. Eficiencia	Porcentaje de avance	11.00	11.00	11.00	40.00	100.00
---	--	----------	---------------	----------------------	-------	-------	-------	-------	--------

Observaciones:

Porcentaje de Avance Indicador Nivel Componente 100.00%						
Indicador	Descripción	Método de Cálculo	Frecuencia	Dimensión	Descripción Dimensión	
3. Porcentaje de actividades de interacción social realizadas en el corredor 3 centurias.	Porcentaje de avance del Programa de Integración Social de la Universidad en su área de influencia.	(Actividades deportivas y culturales realizadas /Actividades deportivas y culturales planeadas)*100	Anual	a. Eficacia	Miden el grado del cumplimiento del objetivo establecido	



Línea Base			Meta			Medio de Verificación	Sentido
Valor	Año	Período	Valor	Año	Período		
100%	2020	31 de Diciembre 2020	100%	2021	31 de diciembre 2021	Bitácora. Dirección de Promoción, Comunicación y Ext. Universitaria	Ascendente
Cobertura	Tipo de Indicador		Tipo Valor Meta	Resumen Narrativo		Supuestos	
Estatál	Estratégico		Relativo	C.3. Integración Social. Corredor Tres Centurias			




Porcentaje de Avance de Indicador de las Actividades									
Indicador del Nivel Actividades	Descripción	Tipo de Indicador	Dimensión a Medir	Unidad de Medida	Valor de la Meta	Avance de la Meta			
						Programado	Realizado	% de Avance Realizado vs	
								Período	Anual
Porcentaje de avance del programa de integración social	3.1.- Integración Social Corredor Tres Centurias	Relativo	a. Eficacia	Porcentaje de avance	4.00	4.00	4.00	100.00	100.00

Observaciones: Todavía no hay actividades autorizadas en el corredor tres centurias

Programa

06770. Programa Universidades Tecnológicas, Subsidios para Organismos Descentralizados Estatales (U006) 2021

Gasto Modificado: \$33,983,014.00

Porcentaje de Avance del Gasto Ejercido: 93.97%

Alineación al Plan Estatal de Desarrollo				
Eje	Programa Estratégico	Objetivo Programa Estratégico	Línea de Acción	Indicador
Eje 1. Aguascalientes educado, integrado y equitativo	1.1. Gran Acuerdo Social por la Educación	1.1.4. Garantizar plenas condiciones de calidad, pertinencia, equidad e inclusión en la Educación Superior	1.1.4.1. Establecer un modelo común para que las Instituciones de educación superior (IES) se vinculen con el sector productivo	1.1.4.1.1. Porcentaje de IES vinculadas con sectores productivos

Porcentaje de Avance Indicador Nivel Componente 104.87%

Indicador	Descripción	Método de Cálculo	Frecuencia	Dimensión	Descripción Dimensión
1. Porcentaje de recursos ejercidos con respecto al presupuesto gestionado en el año t.	Este indicador muestra el grado de utilización de los recursos federales ejercidos en el programa presupuestario Educación Superior de Calidad y pertinente.	$(\text{Presupuesto total ejercido en el año } t / \text{Presupuesto total gestionado en el año } t) * 100$	Trimestral	b. Eficiencia	Miden la relación entre el logro del programa y los recursos utilizados para su cumplimiento.

Línea Base			Meta			Medio de Verificación	Sentido
Valor	Año	Período	Valor	Año	Período		
99.37%	2020	31 de Diciembre 2020	100%	2021	31 de diciembre 2021	Convenio resguardado	Ascendente

Cobertura	Tipo de Indicador	Tipo Valor Meta	Resumen Narrativo		Supuestos
Estatal	Gestión	Relativo	Componente incrementada.	1. Cumplimiento de actividad institucional	Retraso en las negociaciones de los convenios.



Porcentaje de Avance de Indicador de las Actividades									
Indicador del Nivel Actividades	Descripción	Tipo de Indicador	Dimensión a Medir	Unidad de Medida	Valor de la Meta	Avance de la Meta			
						Programado	Realizado	%de Avance Realizado vs	
								Período	Anual
Participación de los Ingresos federales por convenio en el presupuesto	1.1.-Recursos suficientes del convenio del ramo 11, para garantizar cumplimiento a los objetivos de la Universidad	Relativo	a. Eficacia	Porcentaje	33.40	33.40	35.03	104.87	104.87

Observaciones:






UNIVERSIDAD TECNOLÓGICA DEL NORTE
DE AGUASCALIENTES

UNIVERSIDAD TECNOLÓGICA DEL NORTE DE
AGUASCALIENTES

Adicional

CUENTA PÚBLICA 2021

A handwritten signature in black ink, consisting of a series of loops and strokes, located in the bottom right corner of the page.



Cuenta Pública 2021
Universidad Tecnológica del Norte de Aguascalientes
Relación de Bienes Muebles que Componen el Patrimonio
Al 31 de diciembre de 2021
(Pesos)

Código	Descripción del Bien Mueble	Valor en libros
5110100001-1	LIBRERO CON 2 PUERTAS Y CERRADURA	13,340
5110100001-2	LIBRERO CON 2 PUERTAS Y CERRADURA	13,340
5110100004-1	BANCA	10,092
5110100004-2	BANCA	10,092
5110100004-3	BANCA	10,092
5110100004-4	BANCA	10,092
5110100026-1	ESCRITORIO DE MADERA	10,005
5110100028-10	ESCRITORIO	9,074
5110100028-11	ESCRITORIO	9,074
5110100028-12	ESCRITORIO	9,074
5110100028-13	ESCRITORIO	9,074
5110100028-14	ESCRITORIO	9,074
5110100028-15	ESCRITORIO	9,074
5110100028-16	ESCRITORIO	9,074
5110100028-17	ESCRITORIO	9,074
5110100028-18	ESCRITORIO	9,074
5110100028-19	ESCRITORIO	9,074
5110100028-20	ESCRITORIO	9,074
5110100028-21	ESCRITORIO	9,074
5110100028-22	ESCRITORIO	9,074
5110100028-23	ESCRITORIO	9,074
5110100028-24	ESCRITORIO	9,074
5110100028-25	ESCRITORIO	9,074
5110100028-26	ESCRITORIO	9,074
5110100028-27	ESCRITORIO	9,074
5110100028-28	ESCRITORIO	9,074
5110100028-29	ESCRITORIO	9,074
5110100028-30	ESCRITORIO	9,074
5110100028-31	ESCRITORIO	12,670
5110100028-32	ESCRITORIO	9,074
5110100028-33	ESCRITORIO	9,074
5110100028-34	ESCRITORIO	8,665
5110100028-4	ESCRITORIO	7,798
5110100028-5	ESCRITORIO	17,359
5110100028-6	ESCRITORIO	9,135
5110100028-7	ESCRITORIO	9,135
5110100028-8	ESCRITORIO	9,135
5110100028-9	ESCRITORIO	13,653
5110100033-3	GABINETE PARA ARCHIVO	8,888
5110100033-4	GABINETE PARA ARCHIVO	7,656
5110100038-1	JUEGO SALA	8,090

5110100038-2	JUEGO SALA	15,124.08
5110100038-3	JUEGO SALA	199,434
5110100038-4	JUEGO SALA	13,199
5110100038-5	JUEGO SALA	17,914
5110100040-1	LIBRERO DE METAL	7,176
5110100041-2	LIBRERO	20,000
5110100056-1	MESA DE TRABAJO	8,338
5110100056-2	MESA DE TRABAJO	8,338
5110100056-3	MESA DE TRABAJO	59,407
5110100056-4	MESA DE TRABAJO	59,407
5110100056-5	MESA DE TRABAJO	16,146
5110100056-6	MESA DE TRABAJO	16,146
5110100056-7	MESA DE TRABAJO	16,146
5110100056-8	MESA DE TRABAJO	16,146
5110100063-1	MESA	34,655
5110100063-10	MESA	11,500
5110100063-11	MESA	11,500
5110100063-12	MESA	11,500
5110100063-13	MESA	11,500
5110100063-14	MESA	7,475
5110100063-15	MESA	7,763
5110100063-16	MESA	7,890
5110100063-17	MESA	16,123
5110100063-18	MESA	68,720
5110100063-19	MESA	10,092
5110100063-2	MESA	22,040
5110100063-20	MESA	10,092
5110100063-21	MESA	10,092
5110100063-22	MESA	34,655
5110100063-23	MESA	11,890
5110100063-3	MESA	62,818
5110100063-4	MESA	40,882
5110100063-5	MESA	7,500
5110100063-6	MESA	9,373
5110100063-7	MESA	9,373
5110100063-8	MESA	11,500
5110100063-9	MESA	11,500
5110100086-2	SILLA	10,295
5110100086-3	SILLA	10,295
5110100088-1	SILLÓN	7,221
5110100088-2	SILLÓN	9,118
5110100088-3	SILLÓN	9,118
5110100096-21	MUEBLES DE OFICINA Y ESTANTERIA	40,194
5110100097-2	VENTILADOR DE TORRE	2,250
5110100097-3	VENTILADOR DE TORRE	2,250
5110100097-4	VENTILADOR DE TORRE	2,250
5110100102-1	MODULO ESTACION DE TRABAJO	26,236
5110100102-10	MODULO ESTACION DE TRABAJO	7,441
5110100102-11	MODULO ESTACION DE TRABAJO	7,441
5110100102-12	MODULO ESTACION DE TRABAJO	9,135

5110100102-13	MODULO ESTACION DE TRABAJO	9,135
5110100102-14	MODULO ESTACION DE TRABAJO	9,135
5110100102-15	MODULO ESTACION DE TRABAJO	9,135
5110100102-16	MODULO ESTACION DE TRABAJO	7,441
5110100102-17	MODULO ESTACION DE TRABAJO	7,441
5110100102-18	MODULO ESTACION DE TRABAJO	7,441
5110100102-19	MODULO ESTACION DE TRABAJO	7,441
5110100102-2	MODULO ESTACION DE TRABAJO	17,359
5110100102-20	MODULO ESTACION DE TRABAJO	7,441
5110100102-21	MODULO ESTACION DE TRABAJO	7,441
5110100102-22	MODULO ESTACION DE TRABAJO	7,441
5110100102-23	MODULO ESTACION DE TRABAJO	7,441
5110100102-24	MODULO ESTACION DE TRABAJO	7,441
5110100102-25	MODULO ESTACION DE TRABAJO	7,441
5110100102-26	MODULO ESTACION DE TRABAJO	7,441
5110100102-27	MODULO ESTACION DE TRABAJO	7,441
5110100102-28	MODULO ESTACION DE TRABAJO	7,441
5110100102-29	MODULO ESTACION DE TRABAJO	7,441
5110100102-3	MODULO ESTACION DE TRABAJO	7,441
5110100102-30	MODULO ESTACION DE TRABAJO	7,441
5110100102-31	MODULO ESTACION DE TRABAJO	7,441
5110100102-32	MODULO ESTACION DE TRABAJO	7,441
5110100102-33	MODULO ESTACION DE TRABAJO	7,441
5110100102-34	MODULO ESTACION DE TRABAJO	9,135
5110100102-35	MODULO ESTACION DE TRABAJO	7,441
5110100102-36	MODULO ESTACION DE TRABAJO	7,441
5110100102-37	MODULO ESTACION DE TRABAJO	7,441
5110100102-38	MODULO ESTACION DE TRABAJO	7,441
5110100102-39	MODULO ESTACION DE TRABAJO	7,441
5110100102-4	MODULO ESTACION DE TRABAJO	7,441
5110100102-40	MODULO ESTACION DE TRABAJO	7,441
5110100102-41	MODULO ESTACION DE TRABAJO	7,441
5110100102-42	MODULO ESTACION DE TRABAJO	7,441
5110100102-43	MODULO ESTACION DE TRABAJO	9,135
5110100102-44	MODULO ESTACION DE TRABAJO	9,135
5110100102-45	MODULO ESTACION DE TRABAJO	26,236
5110100102-46	MODULO ESTACION DE TRABAJO	26,236
5110100102-47	MODULO ESTACION DE TRABAJO	26,236
5110100102-48	MODULO ESTACION DE TRABAJO	8,103
5110100102-49	MODULO ESTACION DE TRABAJO	7,599
5110100102-5	MODULO ESTACION DE TRABAJO	7,441
5110100102-50	MODULO ESTACION DE TRABAJO	9,135
5110100102-51	MODULO ESTACION DE TRABAJO	9,135
5110100102-52	MODULO ESTACION DE TRABAJO	9,135
5110100102-6	MODULO ESTACION DE TRABAJO	7,441
5110100102-7	MODULO ESTACION DE TRABAJO	7,441
5110100102-8	MODULO ESTACION DE TRABAJO	7,441
5110100102-9	MODULO ESTACION DE TRABAJO	7,441
5110100103-1	ANAQUEL / ESTANTE	12,975
5110100104-1	MOSTRADOR	11,484
5110100105-1	SILLON EJECUTIVO C/CAB RESP Y ASIENTO DE MALLA	11,093
5110100106-10	SILLON EJECUTIVO C/CAB RESP Y ASIENTO DE MALLA	11,093

5110100105-11	SILLON EJECUTIVO C/CAB RESP Y ASIENTO DE MALLA	11,093
5110100105-12	SILLON EJECUTIVO C/CAB RESP Y ASIENTO DE MALLA	11,093
5110100105-13	SILLON EJECUTIVO C/CAB RESP Y ASIENTO DE MALLA	11,093
5110100105-14	SILLON EJECUTIVO C/CAB RESP Y ASIENTO DE MALLA	11,093
5110100105-15	SILLON EJECUTIVO C/CAB RESP Y ASIENTO DE MALLA	11,093
5110100105-16	SILLON EJECUTIVO C/CAB RESP Y ASIENTO DE MALLA	11,093
5110100105-17	SILLON EJECUTIVO C/CAB RESP Y ASIENTO DE MALLA	11,093
5110100105-18	SILLON EJECUTIVO C/CAB RESP Y ASIENTO DE MALLA	11,093
5110100105-19	SILLON EJECUTIVO C/CAB RESP Y ASIENTO DE MALLA	11,093
5110100105-2	SILLON EJECUTIVO C/CAB RESP Y ASIENTO DE MALLA	11,093
5110100105-20	SILLON EJECUTIVO C/CAB RESP Y ASIENTO DE MALLA	11,093
5110100105-3	SILLON EJECUTIVO C/CAB RESP Y ASIENTO DE MALLA	11,093
5110100105-4	SILLON EJECUTIVO C/CAB RESP Y ASIENTO DE MALLA	11,093
5110100105-5	SILLON EJECUTIVO C/CAB RESP Y ASIENTO DE MALLA	11,093
5110100105-6	SILLON EJECUTIVO C/CAB RESP Y ASIENTO DE MALLA	11,093
5110100105-7	SILLON EJECUTIVO C/CAB RESP Y ASIENTO DE MALLA	11,093
5110100105-8	SILLON EJECUTIVO C/CAB RESP Y ASIENTO DE MALLA	11,093
5110100105-9	SILLON EJECUTIVO C/CAB RESP Y ASIENTO DE MALLA	11,093
5110100106-1	ARMARIO	8,665
5110100106-2	ARMARIO	8,665
5110100107-1	ESCRITORIO	8,665
5120100008-1	Muebles, Excepto de Oficina y Estanteria	36,570
5120100009-1	CASETA DE VIGILANCIA	23,279
5120100009-2	CASETA DE VIGILANCIA	29,698
5120100009-3	CASETA DE VIGILANCIA	14,549
5120100009-4	CASETA DE VIGILANCIA	47,576
5120100009-5	CASETA DE VIGILANCIA	13,999
5120100009-6	CASETA DE VIGILANCIA	26,782
5120100010-1	EQUIPO DE SEGURIDAD TIPO HARDWARE, CON PROTOCOLOS	32,729
5150100019-1	DISCO DURO	8,460
5150100019-2	DISCO DURO	3,417
5150100019-3	DISCO DURO	1,365
5150100019-4	DISCO DURO	1,914
5150100027-1	EQUIPO DE SEGURIDAD TIPO HARDWARE, CON PROTOCOLOS	10,925
5150100043-1	IMPRESORA PARA CÓDIGO DE BARRAS	36,500
5150100044-10	IMPRESORA	15,370
5150100044-11	IMPRESORA	13,500
5150100044-12	IMPRESORA	8,219
5150100044-13	IMPRESORA	9,664
5150100044-14	IMPRESORA	14,898
5150100044-15	IMPRESORA	8,071
5150100044-16	IMPRESORA	7,315
5150100044-17	IMPRESORA	11,101
5150100044-18	IMPRESORA	8,540
5150100044-19	IMPRESORA	8,219
5150100044-2	IMPRESORA	17,210
5150100044-20	IMPRESORA	7,597
5150100044-21	IMPRESORA	8,033
5150100044-22	IMPRESORA	12,282
5150100044-23	IMPRESORA	7,064
5150100044-24	IMPRESORA	60,030
5150100044-25	IMPRESORA	60,030

5150100044-26	IMPRESORA	12,491
5150100044-27	IMPRESORA	13,456
5150100044-28	IMPRESORA	7,772
5150100044-3	IMPRESORA	12,000
5150100044-4	IMPRESORA	103,240
5150100044-5	IMPRESORA	28,883
5150100044-6	IMPRESORA	39,680
5150100044-7	IMPRESORA	84,732
5150100044-8	IMPRESORA	7,965
5150100044-9	IMPRESORA	8,071
5150100054-1	LECTOR MAGNÉTICO	50,899
5150100056-1	LECTOR ÓPTICO	7,830
5150100066-1	MICROCOMPUTADORA PORTATIL -- LAPTOP--	14,885
5150100066-2	MICROCOMPUTADORA PORTATIL -- LAPTOP--	8,999
5150100066-3	MICROCOMPUTADORA PORTATIL -- LAPTOP--	7,368
5150100066-4	MICROCOMPUTADORA PORTATIL -- LAPTOP--	18,070
5150100066-5	MICROCOMPUTADORA PORTATIL -- LAPTOP--	12,995
5150100066-6	MICROCOMPUTADORA PORTATIL -- LAPTOP--	16,999
5150100077-1	PLOTTER	167,258
5150100077-2	PLOTTER	15,599
5150100077-3	PLOTTER	103,845
5150100080-1	PROYECTOR	7,200
5150100080-2	PROYECTOR	8,418
5150100080-3	PROYECTOR	7,893
5150100080-4	PROYECTOR	7,893
5150100080-5	PROYECTOR	9,500
5150100085-1	SCANNER	18,641
5150100085-2	SCANNER	10,423
5150100089-1	SERVIDOR	76,212
5150100089-10	SERVIDOR	132,918
5150100089-11	SERVIDOR	80,968
5150100089-2	SERVIDOR	44,807
5150100089-3	SERVIDOR	44,807
5150100089-4	SERVIDOR	23,148
5150100089-5	SERVIDOR	71,518
5150100089-6	SERVIDOR	63,900
5150100089-7	SERVIDOR	17,922
5150100089-8	SERVIDOR	23,148
5150100089-9	SERVIDOR	35,924
5150100094-1	SISTEMA INALÁMBRICO DE RED Y CONECTIVIDAD (RADIO BASE,	7,378
5150100097-1	SWITCH	29,292
5150100097-11	SWITCH	21,019
5150100097-12	SWITCH	21,019
5150100097-13	SWITCH	58,534
5150100097-14	SWITCH	90,826
5150100097-15	SWITCH	13,850
5150100097-16	SWITCH	10,238
5150100097-17	SWITCH	22,527
5150100097-18	SWITCH	13,850
5150100097-19	SWITCH	19,140
5150100097-2	SWITCH	67,003
5150100097-20	SWITCH	9,976

5150100097-21	SWITCH	8,893
5150100097-3	SWITCH	67,003
5150100097-4	SWITCH	67,003
5150100097-5	SWITCH	67,003
5150100097-6	SWITCH	71,266
5150100097-7	SWITCH	21,019
5150100097-8	SWITCH	21,019
5150100097-9	SWITCH	21,019
5150100099-1	TABLERO DE CONECTORES	32,969
5150100101-1	TABLETA DIGITALIZADORA	7,905
5150100101-2	TABLETA DIGITALIZADORA	7,905
5150100101-3	TABLETA DIGITALIZADORA	7,905
5150100101-4	TABLETA DIGITALIZADORA	9,319
5150100101-5	TABLETA DIGITALIZADORA	10,953
5150100101-6	TABLETA DIGITALIZADORA	9,440
5150100101-7	TABLETA DIGITALIZADORA	22,649
5150100101-8	TABLETA DIGITALIZADORA	7,383
5150100101-9	TABLETA DIGITALIZADORA	7,805
5150100110-1	TARJETAS ELECTRÓNICAS PARA CONMUTADOR	45,574
5150100110-2	TARJETAS ELECTRÓNICAS PARA CONMUTADOR	8,009
5150100124-100	Equipo de Cómputo y de Tecnologías de la Información	17,516
5150100124-1000	Equipo de Cómputo y de Tecnologías de la Información	9,950
5150100124-1001	Equipo de Cómputo y de Tecnologías de la Información	9,392
5150100124-1002	Equipo de Cómputo y de Tecnologías de la Información	9,392
5150100124-1003	Equipo de Cómputo y de Tecnologías de la Información	9,392
5150100124-1004	Equipo de Cómputo y de Tecnologías de la Información	9,392
5150100124-1005	Equipo de Cómputo y de Tecnologías de la Información	9,392
5150100124-1006	Equipo de Cómputo y de Tecnologías de la Información	9,392
5150100124-1007	Equipo de Cómputo y de Tecnologías de la Información	9,392
5150100124-1008	Equipo de Cómputo y de Tecnologías de la Información	9,392
5150100124-1009	Equipo de Cómputo y de Tecnologías de la Información	9,392
5150100124-101	Equipo de Cómputo y de Tecnologías de la Información	17,516
5150100124-1010	Equipo de Cómputo y de Tecnologías de la Información	9,392
5150100124-1011	Equipo de Cómputo y de Tecnologías de la Información	9,392
5150100124-1012	Equipo de Cómputo y de Tecnologías de la Información	9,392
5150100124-1013	Equipo de Cómputo y de Tecnologías de la Información	9,392
5150100124-1014	Equipo de Cómputo y de Tecnologías de la Información	9,392
5150100124-1015	Equipo de Cómputo y de Tecnologías de la Información	9,392
5150100124-1016	Equipo de Cómputo y de Tecnologías de la Información	9,392
5150100124-1017	Equipo de Cómputo y de Tecnologías de la Información	9,392
5150100124-1018	Equipo de Cómputo y de Tecnologías de la Información	9,392
5150100124-1019	Equipo de Cómputo y de Tecnologías de la Información	9,392
5150100124-102	Equipo de Cómputo y de Tecnologías de la Información	17,516
5150100124-1020	Equipo de Cómputo y de Tecnologías de la Información	9,392
5150100124-1021	Equipo de Cómputo y de Tecnologías de la Información	9,392
5150100124-1022	Equipo de Cómputo y de Tecnologías de la Información	9,392
5150100124-1023	Equipo de Cómputo y de Tecnologías de la Información	9,392
5150100124-1024	Equipo de Cómputo y de Tecnologías de la Información	9,392
5150100124-1025	Equipo de Cómputo y de Tecnologías de la Información	9,392
5150100124-1026	Equipo de Cómputo y de Tecnologías de la Información	9,392
5150100124-1027	Equipo de Cómputo y de Tecnologías de la Información	9,392
5150100124-1028	Equipo de Cómputo y de Tecnologías de la Información	9,392

[illegible]

5150100124-1076	Equipo de Cómputo	19,526
5150100124-1077	Equipo de Cómputo	19,526
5150100124-1078	Equipo de Cómputo	23,340
5150100124-1079	Equipo de Cómputo	15,939
5150100124-108	Equipo de Cómputo y de Tecnologías de la Información	17,516
5150100124-1080	Equipo de Cómputo	12,409
5150100124-1081	Equipo de Cómputo	10,824
5150100124-1082	Equipo de Cómputo	10,824
5150100124-1083	Equipo de Cómputo	17,516
5150100124-1084	Equipo de Cómputo	17,516
5150100124-1085	Equipo de Cómputo	17,516
5150100124-1086	Equipo de Cómputo	17,516
5150100124-1087	Equipo de Cómputo	17,516
5150100124-1088	Equipo de Cómputo	17,516
5150100124-1089	Equipo de Cómputo	17,516
5150100124-109	Equipo de Cómputo y de Tecnologías de la Información	17,516
5150100124-1090	Equipo de Cómputo	17,516
5150100124-1091	Equipo de Cómputo	17,516
5150100124-1092	Equipo de Cómputo	17,516
5150100124-1093	Equipo de Cómputo	17,516
5150100124-1094	Equipo de Cómputo	17,516
5150100124-1095	Equipo de Cómputo	8,833
5150100124-1096	Equipo de Cómputo	8,833
5150100124-1097	Equipo de Cómputo	8,833
5150100124-1098	Equipo de Cómputo	8,833
5150100124-1099	Equipo de Cómputo	8,833
5150100124-110	Equipo de Cómputo y de Tecnologías de la Información	17,516
5150100124-1100	Equipo de Cómputo	8,833
5150100124-1101	Equipo de Cómputo	8,833
5150100124-1102	Equipo de Cómputo	8,833
5150100124-1103	Equipo de Cómputo	8,833
5150100124-1104	Equipo de Cómputo	8,833
5150100124-1105	Equipo de Cómputo	8,833
5150100124-1106	Equipo de Cómputo	8,833
5150100124-1107	Equipo de Cómputo	8,833
5150100124-1108	Equipo de Cómputo	8,833
5150100124-1109	Equipo de Cómputo	8,833
5150100124-111	Equipo de Cómputo y de Tecnologías de la Información	17,516
5150100124-1110	Equipo de Cómputo	8,833
5150100124-1111	Equipo de Cómputo	8,833
5150100124-1112	Equipo de Cómputo	8,833
5150100124-1113	Equipo de Cómputo	8,833
5150100124-1114	Equipo de Cómputo	8,833
5150100124-1115	Equipo de Cómputo	8,833
5150100124-1116	Equipo de Cómputo	8,833
5150100124-1117	Equipo de Cómputo	8,833
5150100124-1118	Equipo de Cómputo	8,833
5150100124-1119	Equipo de Cómputo	8,833
5150100124-112	Equipo de Cómputo y de Tecnologías de la Información	17,516
5150100124-1120	Equipo de Cómputo	8,833
5150100124-1121	Equipo de Cómputo	8,833
5150100124-1122	Equipo de Cómputo	8,833

5150100124-1123	Equipo de Cómputo	8,833
5150100124-1124	Equipo de Cómputo	8,833
5150100124-1125	Equipo de Cómputo	8,833
5150100124-1126	Equipo de Cómputo	8,833
5150100124-1127	Equipo de Cómputo	12,468
5150100124-1128	Equipo de Cómputo	17,720
5150100124-1129	Equipo de Cómputo	16,915
5150100124-113	Equipo de Cómputo y de Tecnologías de la Información	17,516
5150100124-1130	Equipo de Cómputo	17,090
5150100124-1131	Equipo de Cómputo	17,090
5150100124-1132	Equipo de Cómputo	20,317
5150100124-1133	Equipo de Cómputo	20,433
5150100124-1134	Equipo de Cómputo	20,433
5150100124-1135	Equipo de Cómputo	20,433
5150100124-1136	Equipo de Cómputo	20,433
5150100124-1137	Equipo de Cómputo	20,433
5150100124-1138	Equipo de Cómputo	20,433
5150100124-1139	Equipo de Cómputo	20,433
5150100124-114	Equipo de Cómputo y de Tecnologías de la Información	17,516
5150100124-1140	Equipo de Cómputo	20,433
5150100124-1141	Equipo de Cómputo	20,433
5150100124-1142	Equipo de Cómputo	20,433
5150100124-1143	Equipo de Cómputo	20,433
5150100124-1144	Equipo de Cómputo	20,433
5150100124-1145	Equipo de Cómputo	20,433
5150100124-1146	Equipo de Cómputo	20,433
5150100124-1147	Equipo de Cómputo	20,433
5150100124-1148	Equipo de Cómputo	20,433
5150100124-1149	Equipo de Cómputo	20,433
5150100124-115	Equipo de Cómputo y de Tecnologías de la Información	17,516
5150100124-1150	Equipo de Cómputo	20,433
5150100124-1151	Equipo de Cómputo	20,433
5150100124-1152	Equipo de Cómputo	20,433
5150100124-1153	Equipo de Cómputo	20,433
5150100124-1154	Equipo de Cómputo	20,433
5150100124-1155	Equipo de Cómputo	20,433
5150100124-1156	Equipo de Cómputo	20,433
5150100124-1157	Equipo de Cómputo	20,433
5150100124-1158	Equipo de Cómputo	20,433
5150100124-1159	Equipo de Cómputo	20,433
5150100124-116	Equipo de Cómputo y de Tecnologías de la Información	17,516
5150100124-1160	Equipo de Cómputo	20,433
5150100124-1161	Equipo de Cómputo	20,433
5150100124-1162	Equipo de Cómputo	20,433
5150100124-1163	Equipo de Cómputo	20,433
5150100124-1164	Equipo de Cómputo	20,433
5150100124-1165	Equipo de Cómputo	20,433
5150100124-1166	Equipo de Cómputo	20,433
5150100124-1167	Equipo de Cómputo	20,433
5150100124-1168	Equipo de Cómputo	20,433
5150100124-1169	Equipo de Cómputo	20,433
5150100124-117	Equipo de Cómputo y de Tecnologías de la Información	17,516

5150100124-1170	Equipo de Cómputo	20,433
5150100124-1171	Equipo de Cómputo	20,433
5150100124-1172	Equipo de Cómputo	20,433
5150100124-1173	Equipo de Cómputo	20,433
5150100124-1174	Equipo de Cómputo	20,433
5150100124-1175	Equipo de Cómputo	20,433
5150100124-1176	Equipo de Cómputo	20,433
5150100124-1177	Equipo de Cómputo	20,433
5150100124-1178	Equipo de Cómputo	20,433
5150100124-1179	Equipo de Cómputo	20,433
5150100124-118	Equipo de Cómputo y de Tecnologías de la Información	17,516
5150100124-1180	Equipo de Cómputo	20,433
5150100124-1181	Equipo de Cómputo	20,433
5150100124-1182	Equipo de Cómputo	20,433
5150100124-1183	Equipo de Cómputo	20,433
5150100124-1184	Equipo de Cómputo	20,433
5150100124-1185	Equipo de Cómputo	20,433
5150100124-1186	Equipo de Cómputo	20,433
5150100124-1187	Equipo de Cómputo	20,433
5150100124-1188	Equipo de Cómputo	20,433
5150100124-1189	Equipo de Cómputo	20,433
5150100124-119	Equipo de Cómputo y de Tecnologías de la Información	17,516
5150100124-1190	Equipo de Cómputo	20,433
5150100124-1191	Equipo de Cómputo	20,433
5150100124-1192	Equipo de Cómputo	20,433
5150100124-1193	Equipo de Cómputo	20,433
5150100124-1194	Equipo de Cómputo	20,433
5150100124-1195	Equipo de Cómputo	20,433
5150100124-1196	Equipo de Cómputo	20,433
5150100124-1197	Equipo de Cómputo	20,433
5150100124-1198	Equipo de Cómputo	20,433
5150100124-1199	Equipo de Cómputo	20,433
5150100124-120	Equipo de Cómputo y de Tecnologías de la Información	17,516
5150100124-1200	Equipo de Cómputo	20,433
5150100124-1201	Equipo de Cómputo	20,433
5150100124-1202	Equipo de Cómputo	20,433
5150100124-1203	Equipo de Cómputo	20,433
5150100124-1204	Equipo de Cómputo	20,433
5150100124-1205	Equipo de Cómputo	20,433
5150100124-1206	Equipo de Cómputo	20,433
5150100124-1207	Equipo de Cómputo	20,433
5150100124-1208	Equipo de Cómputo	20,433
5150100124-1209	Equipo de Cómputo	20,433
5150100124-121	Equipo de Cómputo y de Tecnologías de la Información	17,516
5150100124-1210	Equipo de Cómputo	20,433
5150100124-1211	Equipo de Cómputo	20,433
5150100124-1212	Equipo de Cómputo	20,433
5150100124-1213	Equipo de Cómputo	20,433
5150100124-1214	Equipo de Cómputo	20,433
5150100124-1215	Equipo de Cómputo	20,433
5150100124-1216	Equipo de Cómputo	20,433
5150100124-1217	Equipo de Cómputo	20,433

5150100124-1218	Equipo de Cómputo	20,433
5150100124-1219	Equipo de Cómputo	20,433
5150100124-122	Equipo de Cómputo y de Tecnologías de la Información	17,516
5150100124-1220	Equipo de Cómputo	20,433
5150100124-1221	Equipo de Cómputo	20,433
5150100124-1222	Equipo de Cómputo	20,433
5150100124-1223	Equipo de Cómputo	20,433
5150100124-1224	Equipo de Cómputo	20,433
5150100124-1225	Equipo de Cómputo	20,433
5150100124-1226	Equipo de Cómputo	20,433
5150100124-1227	Equipo de Cómputo	20,433
5150100124-1228	Equipo de Cómputo	20,433
5150100124-1229	Equipo de Cómputo	20,433
5150100124-123	Equipo de Cómputo y de Tecnologías de la Información	17,516
5150100124-1230	Equipo de Cómputo	20,433
5150100124-1231	Equipo de Cómputo	20,433
5150100124-1232	Equipo de Cómputo	20,433
5150100124-1233	Equipo de Cómputo	20,433
5150100124-1234	Equipo de Cómputo	20,433
5150100124-1235	Equipo de Cómputo	20,433
5150100124-1236	Equipo de Cómputo	20,433
5150100124-1237	Equipo de Cómputo	20,433
5150100124-1238	Equipo de Cómputo	20,433
5150100124-1239	Equipo de Cómputo	20,433
5150100124-124	Equipo de Cómputo y de Tecnologías de la Información	17,516
5150100124-1240	Equipo de Cómputo	20,433
5150100124-1241	Equipo de Cómputo	20,433
5150100124-1242	Equipo de Cómputo	20,433
5150100124-1243	Equipo de Cómputo	20,433
5150100124-1244	Equipo de Cómputo	20,433
5150100124-1245	Equipo de Cómputo	20,433
5150100124-1246	Equipo de Cómputo	20,433
5150100124-1247	Equipo de Cómputo	20,433
5150100124-1248	Equipo de Cómputo	20,433
5150100124-1249	Equipo de Cómputo	20,433
5150100124-125	Equipo de Cómputo y de Tecnologías de la Información	17,516
5150100124-1250	Equipo de Cómputo	20,433
5150100124-1251	Equipo de Cómputo	20,433
5150100124-1252	Equipo de Cómputo	34,975
5150100124-1253	Equipo de Cómputo	8,339
5150100124-1254	Equipo de Cómputo	130,900
5150100124-1255	Equipo de Cómputo	14,848
5150100124-126	Equipo de Cómputo y de Tecnologías de la Información	17,516
5150100124-127	Equipo de Cómputo y de Tecnologías de la Información	17,516
5150100124-128	Equipo de Cómputo y de Tecnologías de la Información	17,516
5150100124-129	Equipo de Cómputo y de Tecnologías de la Información	17,516
5150100124-130	Equipo de Cómputo y de Tecnologías de la Información	17,516
5150100124-131	Equipo de Cómputo y de Tecnologías de la Información	17,516
5150100124-132	Equipo de Cómputo y de Tecnologías de la Información	17,516
5150100124-133	Equipo de Cómputo y de Tecnologías de la Información	17,516
5150100124-134	Equipo de Cómputo y de Tecnologías de la Información	17,516
5150100124-135	Equipo de Cómputo y de Tecnologías de la Información	8,962

[illegible]

[illegible]

[illegible]

[illegible]

[illegible]

[illegible]

[illegible]


[illegible]

[illegible]

[illegible]

5150100124-99	Equipo de Cómputo y de Tecnologías de la Información	8,833
5150100124-990	Equipo de Cómputo y de Tecnologías de la Información	9,950
5150100124-991	Equipo de Cómputo y de Tecnologías de la Información	9,950
5150100124-992	Equipo de Cómputo y de Tecnologías de la Información	9,950
5150100124-993	Equipo de Cómputo y de Tecnologías de la Información	9,950
5150100124-994	Equipo de Cómputo y de Tecnologías de la Información	9,950
5150100124-995	Equipo de Cómputo y de Tecnologías de la Información	9,950
5150100124-996	Equipo de Cómputo y de Tecnologías de la Información	9,950
5150100124-997	Equipo de Cómputo y de Tecnologías de la Información	9,950
5150100124-998	Equipo de Cómputo y de Tecnologías de la Información	9,950
5150100124-999	Equipo de Cómputo y de Tecnologías de la Información	9,950
5150100125-10	LAPTOP	17,300
5150100125-100	LAPTOP	20,358
5150100125-101	LAPTOP	20,358
5150100125-102	LAPTOP	16,168
5150100125-103	LAPTOP	17,499
5150100125-104	LAPTOP	11,299
5150100125-105	LAPTOP	22,499
5150100125-106	LAPTOP	15,068
5150100125-107	LAPTOP	31,375
5150100125-108	LAPTOP	31,375
5150100125-11	LAPTOP	17,300
5150100125-12	LAPTOP	17,300
5150100125-13	LAPTOP	22,000
5150100125-14	LAPTOP	10,875
5150100125-15	LAPTOP	20,109
5150100125-16	LAPTOP	20,109
5150100125-17	LAPTOP	20,109
5150100125-18	LAPTOP	13,021
5150100125-19	LAPTOP	18,899
5150100125-20	LAPTOP	15,793
5150100125-21	LAPTOP	11,836
5150100125-22	LAPTOP	15,419
5150100125-23	LAPTOP	24,592
5150100125-24	LAPTOP	17,300
5150100125-25	LAPTOP	17,980
5150100125-26	LAPTOP	18,213
5150100125-27	LAPTOP	10,000
5150100125-28	LAPTOP	17,542
5150100125-29	LAPTOP	8,350
5150100125-30	LAPTOP	8,350
5150100125-31	LAPTOP	20,109
5150100125-32	LAPTOP	19,929
5150100125-33	LAPTOP	19,590
5150100125-34	LAPTOP	19,590
5150100125-35	LAPTOP	20,358
5150100125-36	LAPTOP	10,000
5150100125-37	LAPTOP	16,931
5150100125-38	LAPTOP	20,358
5150100125-39	LAPTOP	18,034
5150100125-40	LAPTOP	8,900
5150100125-41	LAPTOP	20,000

5150100125-42	LAPTOP	14,268
5150100125-43	LAPTOP	24,844
5150100125-45	LAPTOP	7,999
5150100125-46	LAPTOP	12,599
5150100125-47	LAPTOP	14,998
5150100125-48	LAPTOP	13,311
5150100125-49	LAPTOP	18,783
5150100125-50	LAPTOP	15,110
5150100125-51	LAPTOP	11,479
5150100125-52	LAPTOP	18,699
5150100125-53	LAPTOP	47,799
5150100125-54	LAPTOP	13,390
5150100125-55	LAPTOP	20,109
5150100125-56	LAPTOP	20,109
5150100125-57	LAPTOP	13,021
5150100125-58	LAPTOP	13,021
5150100125-59	LAPTOP	13,021
5150100125-6	LAPTOP	14,268
5150100125-60	LAPTOP	14,417
5150100125-61	LAPTOP	14,268
5150100125-62	LAPTOP	17,980
5150100125-63	LAPTOP	18,290
5150100125-64	LAPTOP	20,358
5150100125-65	LAPTOP	18,200
5150100125-66	LAPTOP	12,550
5150100125-67	LAPTOP	14,268
5150100125-68	LAPTOP	13,021
5150100125-69	LAPTOP	13,520
5150100125-7	LAPTOP	17,980
5150100125-70	LAPTOP	18,596
5150100125-71	LAPTOP	20,000
5150100125-72	LAPTOP	20,000
5150100125-73	LAPTOP	20,000
5150100125-74	LAPTOP	19,250
5150100125-75	LAPTOP	12,890
5150100125-76	LAPTOP	12,000
5150100125-77	LAPTOP	34,326
5150100125-78	LAPTOP	8,350
5150100125-79	LAPTOP	35,900
5150100125-8	LAPTOP	26,426
5150100125-80	LAPTOP	19,746
5150100125-81	LAPTOP	12,199
5150100125-82	LAPTOP	20,000
5150100125-83	LAPTOP	17,980
5150100125-84	LAPTOP	17,999
5150100125-85	LAPTOP	19,990
5150100125-86	LAPTOP	20,358
5150100125-87	LAPTOP	20,358
5150100125-88	LAPTOP	20,358
5150100125-89	LAPTOP	20,358
5150100125-9	LAPTOP	20,358
5150100125-90	LAPTOP	20,358



5150100125-91	LAPTOP	20,358
5150100125-92	LAPTOP	20,358
5150100125-93	LAPTOP	20,358
5150100125-94	LAPTOP	20,358
5150100125-95	LAPTOP	20,358
5150100125-96	LAPTOP	20,358
5150100125-97	LAPTOP	20,358
5150100125-98	LAPTOP	20,358
5150100125-99	LAPTOP	20,358
5150100126-2	IMPRESORA MULTIFUNCIONAL	62,240
5150100126-4	IMPRESORA MULTIFUNCIONAL	39,212
5150100126-5	IMPRESORA MULTIFUNCIONAL	12,702
5150100127-1	RELOJ CHECADOR	29,235
5150100127-2	RELOJ CHECADOR	19,490
5150100127-3	RELOJ CHECADOR	16,944
5150100127-4	RELOJ CHECADOR	10,105
5150100127-5	RELOJ CHECADOR	10,690
5150100128-1	EQUIPAMIENTO DE RED ACCESS POINT INTERNO	1,109,998
5150100129-1	KIT EQUIPO CISCO	8,590
5150100129-2	KIT EQUIPO CISCO	11,507
5150100130-1	CHECK POINT	170,179
5150100130-2	CHECK POINT	133,747
5150100131-1	REALIZADOR DE GRÁFICOS	33,244
5150100132-1	IBM BLADE CENTER	257,471
5150100133-2	ACCES POINT	45,075
5150100133-3	ACCES POINT	12,922
5150100133-4	ACCES POINT	12,922
5150100134-1	SWITCH CISCO PARA DATOS	100,234
5150100134-2	SWITCH CISCO PARA DATOS	100,234
5150100135-10	CPU O PROCESADOR	16,722
5150100135-11	CPU (EQUIPO DE COMPUTO)	15,061
5150100135-6	CPU O PROCESADOR	16,722
5150100135-7	CPU O PROCESADOR	16,722
5150100135-8	CPU O PROCESADOR	16,722
5150100135-9	CPU O PROCESADOR	16,722
5150100137-1	COMPUTADORA DE ESCRITORIO	13,464
5150100138-1	IPAD	13,675
5150100138-2	IPAD	13,675
5190100016-1	CAMPANA EXTRACCIÓN	7,221
5190100016-2	CAMPANA EXTRACCIÓN	7,221
5190100052-1	ENFRIADOR Y CALENTADOR DE AGUA	1,609
5190100052-2	ENFRIADOR Y CALENTADOR DE AGUA	1,609
5190100052-3	ENFRIADOR Y CALENTADOR DE AGUA	1,609
5190100052-4	ENFRIADOR Y CALENTADOR DE AGUA	1,609
5190100052-5	ENFRIADOR Y CALENTADOR DE AGUA	1,609
5190100098-1	LICUADORA (COCINA)	1,365
5190100140-1	PEDESTAL MÓVIL	8,700
5190100140-2	PEDESTAL MÓVIL	8,700
5190100146-1	PULIDORA	84,738
5190100186-1	HORNO DE MICROONDAS	1,440
5190100186-2	HORNO DE MICROONDAS	1,440
5190100186-3	HORNO DE MICROONDAS	1,440

5190100186-4	HORNO DE MICROONDAS	1,440
5190200003-2	PINTARRON	30,590
5190200003-3	PINTARRON	30,590
5190200008-4	CAJA FUERTE	8,588
5190200008-5	CAJA FUERTE	8,499
5190200011-1	Pizarron Interactivo	63,000
5190200012-1	Maquina de turnos digital	165,000
5210100003-1	AMPLIFICADOR FOTOGRÁFICO	14,848
5210100015-1	BOCINA	42,688
5210100015-2	BOCINA	7,245
5210100039-1	EQUIPO DE SONIDO INTEGRADO (BOCINAS Y MICRÓFONOS)	10,750
5210100048-1	MICRÓFONO INALÁMBRICO CON RECEPTOR Y TRANSMISOR	20,778
5210100048-2	MICRÓFONO INALÁMBRICO CON RECEPTOR Y TRANSMISOR	20,778
5210100059-1	PANTALLA DE PLASMA	10,740
5210100059-2	PANTALLA DE PLASMA	16,998
5210100059-3	PANTALLA DE PLASMA	9,257
5210100059-4	PANTALLA DE PLASMA	16,530
5210100059-5	PANTALLA DE PLASMA	16,530
5210100059-6	PANTALLA DE PLASMA	11,990
5210100060-1	PANTALLA PROYECTOR	18,118
5210100070-1	PROYECTOR	7,237
5210100070-10	PROYECTOR	7,194
5210100070-11	PROYECTOR	7,194
5210100070-12	PROYECTOR	9,164
5210100070-13	PROYECTOR	9,164
5210100070-14	PROYECTOR	9,164
5210100070-15	PROYECTOR	28,942
5210100070-16	PROYECTOR	28,942
5210100070-17	PROYECTOR	28,942
5210100070-18	PROYECTOR	28,942
5210100070-19	PROYECTOR	28,942
5210100070-2	PROYECTOR	7,237
5210100070-20	PROYECTOR	28,942
5210100070-21	PROYECTOR	28,942
5210100070-22	PROYECTOR	28,942
5210100070-23	PROYECTOR	47,444
5210100070-3	PROYECTOR	9,025
5210100070-4	PROYECTOR	11,370
5210100070-5	PROYECTOR	7,882
5210100070-6	PROYECTOR	11,370
5210100070-7	PROYECTOR	7,773
5210100070-8	PROYECTOR	7,773
5210100070-9	PROYECTOR	7,194
5210100079-1	REPRODUCTOR DVD	34,684
5210100079-2	REPRODUCTOR DVD	19,031
5210100093-10	VIDEOPROYECTOR	11,310
5210100093-11	VIDEOPROYECTOR	11,310
5210100093-12	VIDEOPROYECTOR	11,310
5210100093-13	VIDEOPROYECTOR	11,310
5210100093-14	VIDEOPROYECTOR	11,310
5210100093-15	VIDEOPROYECTOR	9,950
5210100093-16	VIDEOPROYECTOR	9,950


5210100093-17	VIDEOPROYECTOR	9,950
5210100093-18	VIDEOPROYECTOR	11,379
5210100093-19	VIDEOPROYECTOR	7,893
5210100093-2	VIDEOPROYECTOR	7,590
5210100093-20	VIDEOPROYECTOR	11,310
5210100093-21	VIDEOPROYECTOR	11,310
5210100093-22	VIDEOPROYECTOR	11,310
5210100093-23	VIDEOPROYECTOR	11,310
5210100093-24	VIDEOPROYECTOR	7,882
5210100093-25	VIDEOPROYECTOR	11,370
5210100093-26	VIDEOPROYECTOR	11,370
5210100093-27	VIDEOPROYECTOR	32,294
5210100093-28	VIDEOPROYECTOR	11,832
5210100093-29	VIDEOPROYECTOR	7,900
5210100093-3	VIDEOPROYECTOR	11,310
5210100093-30	VIDEOPROYECTOR	8,418
5210100093-31	VIDEOPROYECTOR	36,921
5210100093-32	VIDEOPROYECTOR	8,990
5210100093-33	VIDEOPROYECTOR	8,990
5210100093-34	VIDEOPROYECTOR	7,450
5210100093-35	VIDEOPROYECTOR	10,195
5210100093-36	VIDEOPROYECTOR	7,893
5210100093-37	VIDEOPROYECTOR	7,893
5210100093-38	VIDEOPROYECTOR	7,237
5210100093-39	VIDEOPROYECTOR	7,237
5210100093-4	VIDEOPROYECTOR	11,310
5210100093-40	VIDEOPROYECTOR	7,237
5210100093-41	VIDEOPROYECTOR	8,418
5210100093-42	VIDEOPROYECTOR	7,767
5210100093-43	VIDEOPROYECTOR	7,338
5210100093-44	VIDEOPROYECTOR	7,338
5210100093-45	VIDEOPROYECTOR	7,338
5210100093-46	VIDEOPROYECTOR	7,893
5210100093-47	VIDEOPROYECTOR	7,893
5210100093-48	VIDEOPROYECTOR	7,893
5210100093-49	VIDEOPROYECTOR	7,893
5210100093-5	VIDEOPROYECTOR	11,310
5210100093-50	VIDEOPROYECTOR	7,237
5210100093-51	VIDEOPROYECTOR	7,237
5210100093-52	VIDEOPROYECTOR	7,882
5210100093-53	VIDEOPROYECTOR	7,882
5210100093-54	VIDEOPROYECTOR	9,950
5210100093-55	VIDEOPROYECTOR	9,950
5210100093-56	VIDEOPROYECTOR	35,890
5210100093-6	VIDEOPROYECTOR	11,310
5210100093-7	VIDEOPROYECTOR	11,310
5210100093-8	VIDEOPROYECTOR	11,310
5210100093-9	VIDEOPROYECTOR	11,310
5210100094-1	MEZCLADORA DE AUDIO	21,112
5210100094-2	MEZCLADORA DE AUDIO	31,900
5210100094-3	MEZCLADORA DE AUDIO	68,093
5210100095-1	CONMUTADOR DE AUDIO Y VIDEO	42,688

5210100096-1	EQUIPO DE EDICIÓN	18,699
5210100096-2	EQUIPO DE EDICIÓN	18,699
5210100096-3	EQUIPO DE EDICIÓN	47,799
5210100096-4	EQUIPO DE EDICIÓN	47,799
5210100097-1	TRIPIÉ	13,050
5210100097-2	TRIPIÉ	16,408
5210100097-3	TRIPIÉ	16,408
5210100097-4	TRIPIÉ	16,408
5210100098-1	RIEL PARA CÁMARA DE VIDEO	15,556
5210100099-1	PANTALLA	10,769
5210100099-10	PANTALLA	12,864
5210100099-11	PANTALLA	12,864
5210100099-12	PANTALLA	12,864
5210100099-13	PANTALLA	12,864
5210100099-14	PANTALLA	12,864
5210100099-15	PANTALLA	12,864
5210100099-16	PANTALLA	12,864
5210100099-17	PANTALLA	12,864
5210100099-18	PANTALLA	12,345
5210100099-19	PANTALLA	12,345
5210100099-2	PANTALLA	12,864
5210100099-20	PANTALLA	12,345
5210100099-21	PANTALLA	10,740
5210100099-22	PANTALLA	54,051
5210100099-23	PANTALLA	54,051
5210100099-24	PANTALLA	54,051
5210100099-25	PANTALLA	54,051
5210100099-26	PANTALLA	10,740
5210100099-27	PANTALLA	10,740
5210100099-28	PANTALLA	54,051
5210100099-29	PANTALLA	54,051
5210100099-3	PANTALLA	12,864
5210100099-30	PANTALLA	54,051
5210100099-31	PANTALLA	54,051
5210100099-32	PANTALLA	54,051
5210100099-33	PANTALLA	54,051
5210100099-34	PANTALLA	54,051
5210100099-35	PANTALLA	54,051
5210100099-36	PANTALLA	54,051
5210100099-37	PANTALLA	54,051
5210100099-38	PANTALLA	54,051
5210100099-39	PANTALLA	10,740
5210100099-4	PANTALLA	12,864
5210100099-40	PANTALLA	10,740
5210100099-41	PANTALLA	10,740
5210100099-42	PANTALLA	26,445
5210100099-43	PANTALLA	10,740
5210100099-44	PANTALLA	45,930
5210100099-45	PANTALLA	45,929
5210100099-46	PANTALLA	45,929
5210100099-47	PANTALLA	45,929
5210100099-48	PANTALLA	45,929

5210100099-49	PANTALLA	45,929
5210100099-5	PANTALLA	12,864
5210100099-50	PANTALLA	45,929
5210100099-51	PANTALLA	45,929
5210100099-52	PANTALLA	45,929
5210100099-53	PANTALLA	54,051
5210100099-54	PANTALLA	54,051
5210100099-55	PANTALLA	10,758
5210100099-56	PANTALLA	26,189
5210100099-57	PANTALLA	11,990
5210100099-58	PANTALLA	10,740
5210100099-59	PANTALLA	10,740
5210100099-6	PANTALLA	12,864
5210100099-60	PANTALLA	54,051
5210100099-61	PANTALLA	25,717
5210100099-62	PANTALLA	25,717
5210100099-63	PANTALLA	25,717
5210100099-64	PANTALLA	25,717
5210100099-65	PANTALLA	25,717
5210100099-66	PANTALLA	9,975
5210100099-67	PANTALLA	9,975
5210100099-68	PANTALLA	9,975
5210100099-69	PANTALLA	9,975
5210100099-7	PANTALLA	12,864
5210100099-70	PANTALLA	9,975
5210100099-71	PANTALLA	9,975
5210100099-72	PANTALLA	9,975
5210100099-73	PANTALLA	9,975
5210100099-74	PANTALLA	9,975
5210100099-75	PANTALLA	9,975
5210100099-76	PANTALLA	9,975
5210100099-77	PANTALLA	9,975
5210100099-78	PANTALLA	9,975
5210100099-79	PANTALLA	10,740
5210100099-8	PANTALLA	12,864
5210100099-80	PANTALLA	25,717
5210100099-81	PANTALLA	25,717
5210100099-82	PANTALLA	25,717
5210100099-83	PANTALLA	25,717
5210100099-84	PANTALLA	25,717
5210100099-85	PANTALLA	25,717
5210100099-86	PANTALLA	12,345
5210100099-87	PANTALLA	12,345
5210100099-88	PANTALLA	32,588
5210100099-89	PANTALLA	32,588
5210100099-9	PANTALLA	12,864
5210100099-90	PANTALLA	32,588
5210100099-91	PANTALLA	32,588
5210100099-92	PANTALLA	32,588
5210100099-93	PANTALLA	32,588
5210100099-94	PANTALLA	32,588
5210100099-95	PANTALLA	32,588

5210100099-96	PANTALLA	32,588
5210100100-1	CAMARAS DE VIDEOCONFERENCIAS	78,437
5210100100-2	CAMARAS DE VIDEOCONFERENCIAS	382,800
5210100101-1	Lentes de realidad virtual	8,990
5210100101-2	Lentes de realidad virtual	8,990
5220100003-3	CAMINADORA ELÉCTRICA	1
5230100010-1	CAMARA (FOTOGRAFICA Y DE VIDEO)	7,105
5230100010-10	CAMARA (FOTOGRAFICA Y DE VIDEO)	16,124
5230100010-11	CAMARA (FOTOGRAFICA Y DE VIDEO)	24,156
5230100010-12	CAMARA (FOTOGRAFICA Y DE VIDEO)	11,484
5230100010-13	CAMARA (FOTOGRAFICA Y DE VIDEO)	8,822
5230100010-14	CAMARA (FOTOGRAFICA Y DE VIDEO)	8,407
5230100010-15	CAMARA (FOTOGRAFICA Y DE VIDEO)	10,909
5230100010-16	CAMARA (FOTOGRAFICA Y DE VIDEO)	15,990
5230100010-2	CAMARA (FOTOGRAFICA Y DE VIDEO)	7,105
5230100010-4	CAMARA (FOTOGRAFICA Y DE VIDEO)	7,540
5230100010-5	CAMARA (FOTOGRAFICA Y DE VIDEO)	9,544
5230100010-6	CAMARA (FOTOGRAFICA Y DE VIDEO)	9,544
5230100010-7	CAMARA (FOTOGRAFICA Y DE VIDEO)	9,544
5230100010-8	CAMARA (FOTOGRAFICA Y DE VIDEO)	10,909
5230100010-9	CAMARA (FOTOGRAFICA Y DE VIDEO)	18,514
5230100011-1	CÀMARA DE VÍDEO	75,085
5230100013-1	CÁMARA FOTOGRÁFICA	59,499
5230100013-2	CÁMARA FOTOGRÁFICA	9,544
5230100013-3	CÁMARA FOTOGRÁFICA	7,540
5230100013-4	CÁMARA FOTOGRÁFICA	9,829
5230100013-5	CÁMARA FOTOGRÁFICA	12,702
5230100025-1	LÁMPARA FOTOGRÁFICA	7,239
5230100058-2	Cámara, Fotografía y Video	108,665
5230100058-3	Cámara, Fotografía y Video	24,156
5230100058-4	Cámara, Fotografía y Video	24,156
5230100058-5	Cámara, Fotografía y Video	24,156
5230100059-1	BATERÍAS	7,962
5230100062-1	CÁMARA THERMOCÁMARA	350,878
5230100062-2	CÁMARA THERMOCÁMARA	11,600
5230100062-3	CÁMARA THERMOCÁMARA	11,600
5230100062-4	CÁMARA THERMOCÁMARA	11,600
5290100020-1	CARPA PROFESIONAL DE LONA PLASTIFICADA (INCLUYE EQUIPO)	23,271
5290100020-2	CARPA PROFESIONAL DE LONA PLASTIFICADA (INCLUYE EQUIPO)	15,721
5290100020-3	CARPA PROFESIONAL DE LONA PLASTIFICADA (INCLUYE EQUIPO)	25,067
5290100020-4	CARPA PROFESIONAL DE LONA PLASTIFICADA (INCLUYE EQUIPO)	16,390
5290100087-1	PODIUM ÁREA DE MANOS LIBRES TIPO REFLEX	17,852
5290100087-2	PODIUM ÁREA DE MANOS LIBRES TIPO REFLEX	11,149
5290100102-1	TEATRO PORTATIL	14,205
5290100124-2	Toldo	8,816
5290100124-3	Toldo	8,816
5290100124-4	Toldo	12,644
5290100124-5	Toldo	8,816
5290100125-1	KIT DE EQUIPO CISCO	239,939
5290100125-2	KIT DE EQUIPO CISCO	14,450
5290100125-3	KIT DE EQUIPO CISCO	309,142
5290100125-4	KIT DE EQUIPO CISCO	82,069

5290100125-5	KIT DE EQUIPO CISCO	46,007
5290100125-6	KIT DE EQUIPO CISCO	99,472
5290100126-1	PINTARRON	24,097
5290100126-10	PINTARRON	10,440
5290100126-11	PINTARRON	10,440
5290100126-12	PINTARRON	10,440
5290100126-13	PINTARRON	10,440
5290100126-14	PINTARRON	10,440
5290100126-15	PINTARRON	62,652
5290100126-2	PINTARRON	62,652
5290100126-3	PINTARRON	14,512
5290100126-4	PINTARRON	24,097
5290100126-5	PINTARRON	10,440
5290100126-6	PINTARRON	10,440
5290100126-7	PINTARRON	10,440
5290100126-8	PINTARRON	10,440
5290100126-9	PINTARRON	10,440
5290100128-1	KIT ROBÓTICO VEX	48,995
5290100128-10	KIT ROBÓTICO VEX	17,986
5290100128-11	KIT ROBÓTICO VEX	45,632
5290100128-12	KIT ROBÓTICO VEX	82,046
5290100128-13	KIT ROBÓTICO VEX	17,760
5290100128-14	KIT ROBÓTICO VEX	494,295
5290100128-15	KIT ROBÓTICO VEX	10,888
5290100128-16	KIT ROBÓTICO VEX	61,784
5290100128-17	KIT ROBÓTICO VEX	12,868






Cuenta Pública 2021
Universidad Tecnológica del Norte de Aguascalientes
Relación de Bienes Inmuebles que Componen el Patrimonio
Al 31 de diciembre de 2021
(Pesos)

Código	Descripción del Bien Inmueble	Valor en libros
5810100002-1	TERRENO FRACCIÓN 1	10,660,000
5810100003-1	TERRENO FRACCIÓN 2	10,660,000
5810100004-1	TERRENO FRACCIÓN 3	10,660,000
5810100005-1	TERRENO FRACCIÓN 4	10,660,000
5810100006-1	TERRENO FRACCIÓN 5	10,480,000
5810100007-1	TERRENO FRACCIÓN 6	10,480,000
5810100008-1	TERRENO FRACCIÓN 7	10,480,000
5810100009-1	TERRENO FRACCIÓN 8	10,480,000
5810100010-1	TERRENO FRACCIÓN 9	47,700,000
5830100003-1	Andadores	1,866,800
5830100004-1	Auditorio	5,823,400
5830100005-1	Edificio de Rectoría, Vinculación y Extensión Universitaria	5,522,300
5830100006-1	Edificio A	7,478,400
5830100007-1	Laboratorio L2	3,153,700
5830100008-1	Biblioteca	5,904,500
5830100009-1	Edificio B	5,848,600
5830100010-1	Edificio E	6,002,800
5830100011-1	Edificio G	15,003,200
5830100012-1	Laboratorio L1	3,153,700
5830100013-1	Edificio C	6,298,300
5830100014-1	Edificio D	12,664,400
5830100015-1	Edificio F	17,651,600
5830100016-1	Cafetería	1,848,900
5830100017-1	Centro de Estudios la Vid	1,165,400
5830100018-1	Cancha de Fútbol y el Óvalo	5,900
5830100019-1	Estacionamiento	793,500
5830100020-1	Plaza Cívica	665,800
5830100021-1	Cancha de Basquetbol	45,600



Cuenta Pública 2021
Universidad Tecnológica del Norte de Aguascalientes
Relación de cuentas bancarias productivas específicas
Al 31 de diciembre de 2021

Fondo, Programa o Convenio	Datos de la Cuenta Bancaria	
	Institución Bancaria	Número de Cuenta
Subsidio Federal 2021	Banorte	1133037585
Programa para el Desarrollo Profesional Docente 2021	Banorte	0822220929
Subsidio Estatal 2021	Banorte	1133037576
Operación (concentradora subsidio federal y estatal)	Banorte	0873011181
Nomina (concentradora subsidio federal y estatal)	Santander	18000079818



Cuenta Pública 2021
Universidad Tecnológica del Norte de Aguascalientes
Relación de Esquemas Bursátiles y de Coberturas Financieras
Al 31 de diciembre 2021
(Pesos)

"En el año 2021, no se tuvieron Esquemas Bursátiles y de Coberturas Fianancieras"

al

[Handwritten signature]



Cuenta Pública 2021
Universidad Tecnológica del Norte de Aguascalientes
Formato de Ejercicio y Destino del Gasto Federalizado y Reintegros
Al 31 de diciembre de 2021
(Pesos)

Fondo o Programa	Destino de los Recursos	Ejercido		Reintegro
		Devengado	Pagado	
U006 Subsidio a Organismos Descentralizados Estatales	Gastos de Operación de la UTNA	31,934,770	31,740,082	3,065,152
Programa para el Desarrollo Profesional Docente	Docentes	0	0	505,997



UNIVERSIDAD TECNOLÓGICA DEL NORTE
DE AGUASCALIENTES

UNIVERSIDAD TECNOLÓGICA DEL NORTE DE
AGUASCALIENTES

Disciplina Financiera

CUENTA PÚBLICA 2021

A handwritten signature in black ink, located in the bottom right corner of the page. The signature is cursive and appears to be a personal name, possibly 'J. M. ...'.

UNIVERSIDAD TECNOLÓGICA DEL NORTE DE AGUASCALIENTES (a)					
Estado de Situación Financiera Detallado - LDF					
Al 31 de diciembre de 2020 y al 31 de diciembre de 2021 (b)					
(PESOS)					
Concepto (c)	2021 (d)	31 de diciembre de 2020 (e)	Concepto (c)	2021 (d)	31 de diciembre de 2020 (e)
ACTIVO			PASIVO		
Activo Circulante			Pasivo Circulante		
a. Efectivo y Equivalentes (a=a1+a2+a3+a4+a5+a6+a7)	27,951,018	23,569,598	a. Cuentas por Pagar a Corto Plazo (a=a1+a2+a3+a4+a5+a6+a7+a8+a9)	2,511,163	2,086,239
a1) Efectivo	0	0	a1) Servicios Personales por Pagar a Corto Plazo	273,937	196,936
a2) Bancos/Tesorería	11,100,679	10,301,822	a2) Proveedores por Pagar a Corto Plazo	400,608	71,707
a3) Bancos/Dependencias y Otros	0	0	a3) Contratistas por Obras Públicas por Pagar a Corto Plazo	0	0
a4) Inversiones Temporales (Hasta 3 meses)	16,850,339	13,267,776	a4) Participaciones y Aportaciones por Pagar a Corto Plazo	0	0
a5) Fondos con Afectación Específica	0	0	a5) Transferencias Otorgadas por Pagar a Corto Plazo	400	0
a6) Depósitos de Fondos de Terceros en Garantía y/o Administración	0	0	a6) Intereses, Comisiones y Otros Gastos de la Deuda Pública por Pagar a Corto Plazo	0	0
a7) Otros Efectivos y Equivalentes	0	0	a7) Retenciones y Contribuciones por Pagar a Corto Plazo	1,807,138	1,815,821
b. Derechos a Recibir Efectivo o Equivalentes (b=b1+b2+b3+b4+b5+b6+b7)	1,984,842	1,543,204	a8) Devoluciones de la Ley de Ingresos por Pagar a Corto Plazo	0	0
b1) Inversiones Financieras de Corto Plazo	0	0	a9) Otras Cuentas por Pagar a Corto Plazo	29,080	1,775
b2) Cuentas por Cobrar a Corto Plazo	329,333	238,047	b. Documentos por Pagar a Corto Plazo (b=b1+b2+b3)	0	0
b3) Deudores Diversos por Cobrar a Corto Plazo	1,411,960	1,264,747	b1) Documentos Comerciales por Pagar a Corto Plazo	0	0
b4) Ingresos por Recuperar a Corto Plazo	243,550	40,410	b2) Documentos con Contratistas por Obras Públicas por Pagar a Corto Plazo	0	0
b5) Deudores por Anticipos de la Tesorería a Corto Plazo	0	0	b3) Otros Documentos por Pagar a Corto Plazo	0	0
b6) Préstamos Otorgados a Corto Plazo	0	0	c. Porción a Corto Plazo de la Deuda Pública a Largo Plazo (c=c1+c2)	0	0
b7) Otros Derechos a Recibir Efectivo o Equivalentes a Corto Plazo	0	0	c1) Porción a Corto Plazo de la Deuda Pública	0	0
c. Derechos a Recibir Bienes o Servicios (c=c1+c2+c3+c4+c5)	0	0	c2) Porción a Corto Plazo de Arrendamiento Financiero	0	0
c1) Anticipo a Proveedores por Adquisición de Bienes y Prestación de Servicios a Corto Plazo	0	0	d. Títulos y Valores a Corto Plazo	0	0
c2) Anticipo a Proveedores por Adquisición de Bienes Inmuebles y Muebles a Corto Plazo	0	0	e. Pasivos Diferidos a Corto Plazo (e=e1+e2+e3)	34,750	40,410
c3) Anticipo a Proveedores por Adquisición de Bienes Intangibles a Corto Plazo	0	0	e1) Ingresos Cobrados por Adelantado a Corto Plazo	0	0
c4) Anticipo a Contratistas por Obras Públicas a Corto Plazo	0	0	e2) Intereses Cobrados por Adelantado a Corto Plazo	0	0
c5) Otros Derechos a Recibir Bienes o Servicios a Corto Plazo	0	0	e3) Otros Pasivos Diferidos a Corto Plazo	34,750	40,410
d. Inventarios (d=d1+d2+d3+d4+d5)	0	0	f. Fondos y Bienes de Terceros en Garantía y/o Administración a Corto Plazo (f=f1+f2+f3+f4+f5+f6)	0	0
d1) Inventario de Mercancías para Venta	0	0	f1) Fondos en Garantía a Corto Plazo	0	0
d2) Inventario de Mercancías Terminadas	0	0	f2) Fondos en Administración a Corto Plazo	0	0
d3) Inventario de Mercancías en Proceso de Elaboración	0	0	f3) Fondos Contingentes a Corto Plazo	0	0
d4) Inventario de Materias Primas, Materiales y Suministros para Producción	0	0	f4) Fondos de Fideicomisos, Mandatos y Contratos Análogos a Corto Plazo	0	0
d5) Bienes en Tránsito	0	0	f5) Otros Fondos de Terceros en Garantía y/o Administración a Corto Plazo	0	0
e. Almacenes	0	0	f6) Valores y Bienes en Garantía a Corto Plazo	0	0
f. Estimación por Pérdida o Deterioro de Activos Circulantes (f=f1+f2)	0	0	g. Provisiones a Corto Plazo (g=g1+g2+g3)	0	0
f1) Estimaciones para Cuentas Incobrables por Derechos a Recibir Efectivo o Equivalentes	0	0	g1) Provisión para Demandas y Juicios a Corto Plazo	0	0
f2) Estimación por Deterioro de Inventarios	0	0	g2) Provisión para Contingencias a Corto Plazo	0	0
g. Otros Activos Circulantes (g=g1+g2+g3+g4)	0	0	g3) Otras Provisiones a Corto Plazo	0	0
g1) Valores en Garantía	0	0	h. Otros Pasivos a Corto Plazo (h=h1+h2+h3)	0	102,360
g2) Bienes en Garantía (excluye depósitos de fondos)	0	0	h1) Ingresos por Clasificar	0	0
g3) Bienes Derivados de Embargos, Decomisos, Aseguramientos y Dación en Pago	0	0	h2) Recaudación por Participar	0	0
g4) Adquisición con Fondos de Terceros	0	0	h3) Otros Pasivos Circulantes	0	102,360
IA. Total de Activos Circulantes (IA = a + b + c + d + e + f + g)	29,935,861	25,112,803	IIA. Total de Pasivos Circulantes (IIA = a + b + c + d + e + f + g + h)	2,545,913	2,229,009
Activo No Circulante			Pasivo No Circulante		
a. Inversiones Financieras a Largo Plazo	0	0	a. Cuentas por Pagar a Largo Plazo	0	0
b. Derechos a Recibir Efectivo o Equivalentes a Largo Plazo	0	0	b. Documentos por Pagar a Largo Plazo	0	0
c. Bienes Inmuebles, Infraestructura y Construcciones en Proceso	233,156,800	133,828,444	c. Deuda Pública a Largo Plazo	0	0
d. Bienes Muebles	79,750,877	92,020,424	d. Pasivos Diferidos a Largo Plazo	0	0
e. Activos Intangibles	6,852,500	672,397	e. Fondos y Bienes de Terceros en Garantía y/o en Administración a Largo Plazo	0	0
f. Depreciación, Deterioro y Amortización Acumulada de Bienes	-72,473,672	-101,307,784	f. Provisiones a Largo Plazo	12,969,310	12,969,310
g. Activos Diferidos	0	0	IIIB. Total de Pasivos No Circulantes (IIIB = a + b + c + d + e + f)	12,969,310	12,969,310
h. Estimación por Pérdida o Deterioro de Activos No Circulantes	0	0	II. Total del Pasivo (II = IIA + IIIB)	15,515,223	15,198,319
i. Otros Activos No Circulantes	0	102,360	HACIENDA PÚBLICA/PATRIMONIO		
IB. Total de Activos No Circulantes (IB = a + b + c + d + e + f + g + h + i)	247,286,505	125,315,841	IIIA. Hacienda Pública/Patrimonio Contribuido (IIIA = a + b + c)	142,044,217	17,362,733
I. Total del Activo (I = IA + IB)	277,222,366	150,428,644	a. Aportaciones	0	0
			b. Donaciones de Capital	17,777,409	17,362,733
			c. Actualización de la Hacienda Pública/Patrimonio	124,266,809	0
			IIIB. Hacienda Pública/Patrimonio Generado (IIIB = a + b + c + d + e)	119,862,926	117,867,592
			a. Resultados del Ejercicio (Ahorro/ Desahorro)	2,595,095	13,453,269
			b. Resultados de Ejercicios Anteriores	131,040,547	117,587,278
			c. Revalúos	0	0
			d. Reservas	0	0
			e. Rectificaciones de Resultados de Ejercicios Anteriores	-13,972,716	-13,172,955
			IIIC. Exceso o Insuficiencia en la Actualización de la Hacienda Pública/Patrimonio (IIIC=a+b)	0	0
			a. Resultado por Posición Monetaria	0	0
			b. Resultado por Tenencia de Activos no Monetarios	0	0
			III. Total Hacienda Pública/Patrimonio (III = IIIA + IIIB + IIIC)	261,707,143	135,230,325
			IV. Total del Pasivo y Hacienda Pública/Patrimonio (IV = II + III)	277,222,366	150,428,644


UNIVERSIDAD TECNOLÓGICA DEL NORTE DE AGUASCALIENTES (a)							
Informe Analítico de la Deuda Pública y Otros Pasivos - LDF							
Del 1 de Enero al 31 de Diciembre de 2021 (b)							
(PESOS)							
Denominación de la Deuda Pública y Otros Pasivos (c)	Saldo al 31 de diciembre de 2020 (d)	Disposiciones del Periodo (e)	Amortizaciones del Periodo (f)	Revaluaciones, Reclasificaciones y Otros Ajustes (g)	Saldo Final del Periodo (h) h=d+e-f+g	Pago de Intereses del Periodo (i)	Pago de Comisiones y demás costos asociados durante el Periodo (j)
1. Deuda Pública (1=A+B)	0	0	0	0	0	0	0
A. Corto Plazo (A=a1+a2+a3)	0	0	0	0	0	0	0
a1) Instituciones de Crédito	0	0	0	0	0	0	0
a2) Títulos y Valores	0	0	0	0	0	0	0
a3) Arrendamientos Financieros	0	0	0	0	0	0	0
B. Largo Plazo (B=b1+b2+b3)	0	0	0	0	0	0	0
b1) Instituciones de Crédito	0	0	0	0	0	0	0
b2) Títulos y Valores	0	0	0	0	0	0	0
b3) Arrendamientos Financieros	0	0	0	0	0	0	0
2. Otros Pasivos	15,198,319				15,515,223		
3. Total de la Deuda Pública y Otros Pasivos	15,198,319	0	0	0	15,515,223	0	0
4. Deuda Contingente 1 (informativo)	0	0	0	0	0	0	0
A. Deuda Contingente 1					0		
B. Deuda Contingente 2					0		
C. Deuda Contingente XX					0		
5. Valor de Instrumentos Bono Cupón Cero 2 (Informativo)	0	0	0	0	0	0	0
A. Instrumento Bono Cupón Cero 1					0		
B. Instrumento Bono Cupón Cero 2					0		
C. Instrumento Bono Cupón Cero XX					0		

1. Se refiere a cualquier Financiamiento sin fuente o garantía de pago definida, que sea asumida de manera solidaria o subsidiaria por las Entidades Federativas con sus Municipios, organismos descentralizados y empresas de participación estatal mayoritaria y fideicomisos, locales o municipales, y por los Municipios con sus respectivos organismos descentralizados y empresas de participación municipal mayoritaria.

2. Se refiere al valor del Bono Cupón Cero que respalda el pago de los créditos asociados al mismo (Activo).

Obligaciones a Corto Plazo (k)	Monto Contratado (l)	Plazo Pactado (m)	Tasa de Interés (n)	Comisiones y Costos Relacionados (o)	Tasa Efectiva (p)
6. Obligaciones a Corto Plazo (Informativo)	0	0	0	0	0
A. Crédito 1					
B. Crédito 2					
C. Crédito XX					

UNIVERSIDAD TECNOLÓGICA DEL NORTE DE AGUASCALIENTES (a)										
Informe Analítico de Obligaciones Diferentes de Financiamientos – LDF										
Del 1 de Enero al 31 de Diciembre de 2021 (b)										
(PESOS)										
Denominación de las Obligaciones Diferentes de Financiamiento	Fecha del Contrato	Fecha de inicio de operación del proyecto	Fecha de vencimiento	Monto de la inversión pactado	Plazo pactado	Monto promedio mensual del pago de la contraprestación	Monto promedio mensual del pago de la contraprestación correspondiente al pago de inversión	Monto pagado de la inversión al 31 de diciembre de 2021	Monto pagado de la inversión actualizado al 31 de diciembre de 2021	Saldo pendiente por pagar de la inversión al 31 de diciembre de 2021
(c)	(d)	(e)	(f)	(g)	(h)	(i)	(j)	(k)	(l)	(m = g – l)
A. Asociaciones Público Privadas (APP's) (A=a+b+c+d)	0	0	0	0	0	0	0	0	0	0
a) APP 1										0
b) APP 2										0
c) APP 3										0
d) APP XX										0
B. Otros Instrumentos (B=a+b+c+d)	0	0	0	0	0	0	0	0	0	0
a) Otro Instrumento 1										0
b) Otro Instrumento 2										0
c) Otro Instrumento 3										0
d) Otro Instrumento XX										0
C. Total de Obligaciones Diferentes de Financiamiento (C=A+B)	0	0	0	0	0	0	0	0	0	0



UNIVERSIDAD TECNOLÓGICA DEL NORTE DE AGUASCALIENTES (a)
Balance Presupuestario - LDF
Del 1 de Enero al 31 de Diciembre de 2021 (b)
(PESOS)


Concepto (c)	Estimado/ Aprobado (d)	Devengado	Recaudado/ Pagado
A. Ingresos Totales (A = A1+A2+A3)	97,492,800	100,135,826	99,955,826
A1. Ingresos de Libre Disposición	64,934,400	65,135,904	64,955,904
A2. Transferencias Federales Etiquetadas	32,558,400	34,999,922	34,999,922
A3. Financiamiento Neto	0	0	0
B. Egresos Presupuestarios¹ (B = B1+B2)	97,492,800	95,415,297	94,625,744
B1. Gasto No Etiquetado (sin incluir Amortización de la Deuda Pública)	64,934,400	63,480,527	62,885,662
B2. Gasto Etiquetado (sin incluir Amortización de la Deuda Pública)	32,558,400	31,934,770	31,740,082
C. Remanentes del Ejercicio Anterior (C = C1 + C2)	0	4,140,604	3,980,853
C1. Remanentes de Ingresos de Libre Disposición aplicados en el periodo	0	4,140,604	3,980,853
C2. Remanentes de Transferencias Federales Etiquetadas aplicados en el periodo	0	0	0
I. Balance Presupuestario (I = A - B + C)	0	8,861,133	9,310,935
II. Balance Presupuestario sin Financiamiento Neto (II = I - A3)	0	8,861,133	9,310,935
III. Balance Presupuestario sin Financiamiento Neto y sin Remanentes del Ejercicio Anterior (III= II - C)	0	4,720,528	5,330,082

Concepto	Aprobado	Devengado	Pagado
E. Intereses, Comisiones y Gastos de la Deuda (E = E1+E2)	0	0	0
E1. Intereses, Comisiones y Gastos de la Deuda con Gasto No Etiquetado	0	0	0
E2. Intereses, Comisiones y Gastos de la Deuda con Gasto Etiquetado	0	0	0
IV. Balance Primario (IV = III - E)	0	4,720,528	5,330,082

Concepto	Estimado/ Aprobado	Devengado	Recaudado/ Pagado
F. Financiamiento (F = F1 + F2)	0	0	0
F1. Financiamiento con Fuente de Pago de Ingresos de Libre Disposición	0	0	0
F2. Financiamiento con Fuente de Pago de Transferencias Federales Etiquetadas	0	0	0
G. Amortización de la Deuda (G = G1 + G2)	0	0	0
G1. Amortización de la Deuda Pública con Gasto No Etiquetado	0	0	0
G2. Amortización de la Deuda Pública con Gasto Etiquetado	0	0	0
A3. Financiamiento Neto (A3 = F - G)	0	0	0

Concepto	Estimado/ Aprobado	Devengado	Recaudado/ Pagado
A1. Ingresos de Libre Disposición	64,934,400	65,135,904	64,955,904
A3.1 Financiamiento Neto con Fuente de Pago de Ingresos de Libre Disposición (A3.1 = F1 - G1)	0	0	0
F1. Financiamiento con Fuente de Pago de Ingresos de Libre Disposición	0	0	0
G1. Amortización de la Deuda Pública con Gasto No Etiquetado	0	0	0
B1. Gasto No Etiquetado (sin incluir Amortización de la Deuda Pública)	64,934,400	63,480,527	62,885,662
C1. Remanentes de Ingresos de Libre Disposición aplicados en el periodo	0	4,140,604	3,980,853
V. Balance Presupuestario de Recursos Disponibles (V = A1 + A3.1 - B1 + C1)	0	5,795,981	6,051,095
VI. Balance Presupuestario de Recursos Disponibles sin Financiamiento Neto (VI = V - A3.1)	0	5,795,981	6,051,095

Concepto	Estimado/ Aprobado	Devengado	Recaudado/ Pagado
A2. Transferencias Federales Etiquetadas	32,558,400	34,999,922	34,999,922
A3.2 Financiamiento Neto con Fuente de Pago de Transferencias Federales Etiquetadas (A3.2 = F2 – G2)	0	0	0
F2. Financiamiento con Fuente de Pago de Transferencias Federales Etiquetadas	0	0	0
G2. Amortización de la Deuda Pública con Gasto Etiquetado	0	0	0
B2. Gasto Etiquetado (sin incluir Amortización de la Deuda Pública)	32,558,400	31,934,770	31,740,082
C2. Remanentes de Transferencias Federales Etiquetadas aplicados en el periodo		0	0
VII. Balance Presupuestario de Recursos Etiquetados (VII = A2 + A3.2 – B2 + C2)	0	3,065,152	3,259,840
VIII. Balance Presupuestario de Recursos Etiquetados sin Financiamiento Neto (VIII = VII – A3.2)	0	3,065,152	3,259,840




UNIVERSIDAD TECNOLÓGICA DEL NORTE DE AGUASCALIENTES (a)
Estado Analítico de Ingresos Detallado - LDF
Del 1 de Enero al 31 de Diciembre de 2021 (b)
(PESOS)

Concepto (c)	Ingreso					Diferencia (e)
	Estimado (d)	Ampliaciones/ (Reducciones)	Modificado	Devengado	Recaudado	
Ingresos de Libre Disposición						
A. Impuestos			0			0
B. Cuotas y Aportaciones de Seguridad Social			0			0
C. Contribuciones de Mejoras			0			0
D. Derechos	23,646,710	629,810	24,276,520	22,078,948	21,898,948	-1,747,762
E. Productos	547,400	71,828	619,228	617,559	617,559	70,159
F. Aprovechamientos	0	205,670	205,670	205,670	205,670	205,670
G. Ingresos por Ventas de Bienes y Prestación Servicios	8,181,890	2,729,723	10,911,613	7,233,805	7,233,805	-948,085
H. Participaciones (H=h1+h2+h3+h4+h5+h6+h7+h8+h9+h10+h11)	0	0	0	0	0	0
h1) Fondo General de Participaciones			0			0
h2) Fondo de Fomento Municipal			0			0
h3) Fondo de Fiscalización y Recaudación			0			0
h4) Fondo de Compensación			0			0
h5) Fondo de Extracción de Hidrocarburos			0			0
h6) Impuesto Especial Sobre Producción y Servicios			0			0
h7) 0.136% de la Recaudación Federal Participable			0			0
h8) 3.17% Sobre Extracción de Petróleo			0			0
h9) Gasolinas y Diésel			0			0
h10) Fondo del Impuesto Sobre la Renta			0			0
h11) Fondo de Estabilización de los Ingresos de las Entidades Federativas			0			0
I. Incentivos Derivados de la Colaboración Fiscal (I=i1+i2+i3+i4+i5)	0	0	0	0	0	0
i1) Tenencia o Uso de Vehículos			0			0
i2) Fondo de Compensación ISAN			0			0
i3) Impuesto Sobre Automóviles Nuevos			0			0
i4) Fondo de Compensación de Repecos-Intermedios			0			0
i5) Otros Incentivos Económicos			0			0
J. Transferencias y Asignaciones	32,558,400	2,441,522	34,999,922	34,999,922	34,999,922	2,441,522
K. Convenios	0	0	0	0	0	0
k1) Otros Convenios y Subsidios			0			0
L. Otros Ingresos de Libre Disposición (L=l1+l2)	0	0	0	0	0	0
l1) Participaciones en Ingresos Locales			0			0
l2) Otros Ingresos de Libre Disposición			0			0
I. Total de Ingresos de Libre Disposición (I=A+B+C+D+E+F+G+H+I+J+K+L)	64,934,400	6,078,553	71,012,953	65,135,904	64,955,904	21,503
Ingresos Excedentes de Ingresos de Libre Disposición						
Transferencias Federales Etiquetadas						
A. Aportaciones (A=a1+a2+a3+a4+a5+a6+a7+a8)	0	0	0	0	0	0
a1) Fondo de Aportaciones para la Nómina Educativa y Gasto Operativo			0			0
a2) Fondo de Aportaciones para los Servicios de Salud			0			0
a3) Fondo de Aportaciones para la Infraestructura Social			0			0
a4) Fondo de Aportaciones para el Fortalecimiento de los Municipios y de las Demarcaciones Territoriales del Distrito Federal			0			0
a5) Fondo de Aportaciones Múltiples			0			0
a6) Fondo de Aportaciones para la Educación Tecnológica y de Adultos			0			0
a7) Fondo de Aportaciones para la Seguridad Pública de los Estados y del Distrito Federal			0			0
a8) Fondo de Aportaciones para el Fortalecimiento de las Entidades Federativas			0			0
B. Convenios (B=b1+b2+b3+b4)	0	0	0	0	0	0
b1) Convenios de Protección Social en Salud			0			0
b2) Convenios de Descentralización			0			0
b3) Convenios de Reasignación			0			0
b4) Otros Convenios y Subsidios			0			0
C. Fondos Distintos de Aportaciones (C=c1+c2)	0	0	0	0	0	0

UNIVERSIDAD TECNOLÓGICA DEL NORTE DE AGUASCALIENTES (a) Estado Analítico de Ingresos Detallado - LDF Del 1 de Enero al 31 de Diciembre de 2021 (b) (PESOS)						
Concepto (c)	Ingreso					Diferencia (e)
	Estimado (d)	Ampliaciones/ (Reducciones)	Modificado	Devengado	Recaudado	
c1) Fondo para Entidades Federativas y Municipios Productores de Hidrocarburos			0			0
c2) Fondo Minero			0			0
D. Transferencias, Asignaciones, Subsidios y Subvenciones, y Pensiones y Jubilaciones	32,558,400	2,441,522	34,999,922	34,999,922	34,999,922	2,441,522
E. Otras Transferencias Federales Etiquetadas			0			0
II. Total de Transferencias Federales Etiquetadas (II = A + B + C + D + E)	32,558,400	2,441,522	34,999,922	34,999,922	34,999,922	2,441,522
III. Ingresos Derivados de Financiamientos (III = A)	0	0	0	0	0	0
A. Ingresos Derivados de Financiamientos			0			0
IV. Total de Ingresos (IV = I + II + III)	97,492,800	8,520,075	106,012,875	100,135,826	99,955,826	2,463,026
Datos Informativos						
1. Ingresos Derivados de Financiamientos con Fuente de Pago de Ingresos de Libre Disposición			0			0
2. Ingresos Derivados de Financiamientos con Fuente de Pago de Transferencias Federales Etiquetadas			0			0
3. Ingresos Derivados de Financiamientos (3 = 1 + 2)	0	0	0	0	0	0




UNIVERSIDAD TECNOLÓGICA DEL NORTE DE AGUASCALIENTES (a)
Estado Analítico del Ejercicio del Presupuesto de Egresos Detallado - LDF
Clasificación por Objeto del Gasto (Capítulo y Concepto)
Del 1 de Enero al 31 de Diciembre de 2021 (b)
(PESOS)

Concepto (c)	Egresos					Subejercicio (e)
	Aprobado (d)	Ampliaciones/ (Reducciones)	Modificado	Devengado	Pagado	
I. Gasto No Etiquetado (I=A+B+C+D+E+F+G+H+I)	64,934,400	7,461,434	72,395,834	63,480,527	62,885,662	8,915,308
A. Servicios Personales (A=a1+a2+a3+a4+a5+a6+a7)	32,027,637	1,842,308	33,869,945	32,166,220	32,082,138	1,703,725
a1) Remuneraciones al Personal de Carácter Permanente	11,326,687	1,364,549	12,691,236	11,625,547	11,625,547	1,065,689
a2) Remuneraciones al Personal de Carácter Transitorio	8,225,778	-517,439	7,708,339	7,635,551	7,635,551	72,787
a3) Remuneraciones Adicionales y Especiales	4,514,863	-615,329	3,899,533	3,649,880	3,649,880	249,653
a4) Seguridad Social	4,983,180	-21,611	4,961,569	4,912,462	4,828,379	49,107
a5) Otras Prestaciones Sociales y Económicas	2,977,129	1,632,139	4,609,268	4,342,780	4,342,780	266,488
a6) Previsiones			0			0
a7) Pago de Estímulos a Servidores Públicos			0			0
B. Materiales y Suministros (B=b1+b2+b3+b4+b5+b6+b7+b8+b9)	6,325,400	1,250,288	7,575,688	6,475,399	6,258,532	1,100,289
b1) Materiales de Administración, Emisión de Documentos y Artículos Oficiales	2,018,600	-13,715	2,004,885	1,633,408	1,473,657	371,477
b2) Alimentos y Utensilios	352,300	152,320	504,620	403,834	403,834	100,786
b3) Materias Primas y Materiales de Producción y Comercialización	12,000	0	12,000	0	0	12,000
b4) Materiales y Artículos de Construcción y de Reparación	633,000	351,330	984,330	972,725	972,725	11,605
b5) Productos Químicos, Farmacéuticos y de Laboratorio	219,000	577,193	796,193	785,980	785,980	10,213
b6) Combustibles, Lubrificantes y Aditivos	2,270,200	-518,854	1,751,346	1,733,731	1,733,731	17,615
b7) Vestuario, Blancos, Prendas de Protección y Artículos Deportivos	237,300	133,698	370,998	257,561	200,446	113,437
b8) Materiales y Suministros Para Seguridad			0			0
b9) Herramientas, Refacciones y Accesorios Menores	583,000	568,317	1,151,317	688,159	688,159	463,157
C. Servicios Generales (C=c1+c2+c3+c4+c5+c6+c7+c8+c9)	19,620,863	-968,321	18,652,542	15,787,164	15,493,648	2,865,378
c1) Servicios Básicos	2,038,000	-45,348	1,992,652	1,911,015	1,823,884	81,636
c2) Servicios de Arrendamiento	6,729,000	-1,173,205	5,555,795	4,505,926	4,505,926	1,049,868
c3) Servicios Profesionales, Científicos, Técnicos y Otros Servicios	1,834,500	618,364	2,452,864	1,943,867	1,943,867	508,997
c4) Servicios Financieros, Bancarios y Comerciales	620,000	283,541	903,541	873,072	873,072	30,469
c5) Servicios de Instalación, Reparación, Mantenimiento y Conservación	3,505,000	-324,166	3,180,834	3,129,321	3,037,826	51,514
c6) Servicios de Comunicación Social y Publicidad	185,500	155,520	341,020	296,769	296,769	44,251
c7) Servicios de Traslado y Viáticos	1,508,100	-1,122,119	385,981	186,608	186,608	199,372
c8) Servicios Oficiales	1,736,000	226,138	1,962,138	1,214,139	1,214,139	747,999
c9) Otros Servicios Generales	1,464,763	412,955	1,877,718	1,726,445	1,611,556	151,272
D. Transferencias, Asignaciones, Subsidios y Otras Ayudas (D=d1+d2+d3+d4+d5+d6+d7+d8+d9)	4,944,000	916,609	5,860,609	3,842,016	3,841,616	2,018,593
d1) Transferencias Internas y Asignaciones al Sector Público			0			0
d2) Transferencias al Resto del Sector Público			0			0
d3) Subsidios y Subvenciones			0			0
d4) Ayudas Sociales	4,944,000	916,609	5,860,609	3,842,016	3,841,616	2,018,593
d5) Pensiones y Jubilaciones			0			0
d6) Transferencias a Fideicomisos, Mandatos y Otros Análogos			0			0
d7) Transferencias a la Seguridad Social			0			0
d8) Donativos			0			0
d9) Transferencias al Exterior			0			0
E. Bienes Muebles, Inmuebles e Intangibles (E=e1+e2+e3+e4+e5+e6+e7+e8+e9)	2,016,500	4,420,551	6,437,051	5,209,729	5,209,729	1,227,323
e1) Mobiliario y Equipo de Administración	258,500	368,651	627,151	483,818	483,818	143,333
e2) Mobiliario y Equipo Educativo y Recreativo	14,000	66,800	80,800	65,482	65,482	15,318
e3) Equipo e Instrumental Médico y de Laboratorio	553,000	-263,857	289,143	0	0	289,143
e4) Vehículos y Equipo de Transporte	4,000	21,190	25,190	25,189	25,189	1
e5) Equipo de Defensa y Seguridad			0			0
e6) Maquinaria, Otros Equipos y Herramientas	937,000	4,351,074	5,288,074	4,550,444	4,550,444	737,630
e7) Activos Biológicos			0			0
e8) Bienes Inmuebles			0			0
e9) Activos Intangibles	250,000	-123,307	126,693	84,796	84,796	41,897
F. Inversión Pública (F=f1+f2+f3)	0	0	0	0	0	0
f1) Obra Pública en Bienes de Dominio Público			0			0
f2) Obra Pública en Bienes Propios			0			0
f3) Proyectos Productivos y Acciones de Fomento			0			0
G. Inversiones Financieras y Otras Provisiones (G=g1+g2+g3+g4+g5+g6+g7)	0	0	0	0	0	0
g1) Inversiones Para el Fomento de Actividades Productivas			0			0
g2) Acciones y Participaciones de Capital			0			0
g3) Compra de Títulos y Valores			0			0
g4) Concesión de Préstamos			0			0
g5) Inversiones en Fideicomisos, Mandatos y Otros Análogos			0			0
Fideicomiso de Desastres Naturales (Informativo)			0			0
g6) Otras Inversiones Financieras			0			0
g7) Provisiones para Contingencias y Otras Erogaciones Especiales			0			0
H. Participaciones y Aportaciones (H=h1+h2+h3)	0	0	0	0	0	0
h1) Participaciones			0			0
h2) Aportaciones			0			0
h3) Convenios			0			0
I. Deuda Pública (I=i1+i2+i3+i4+i5+i6+i7)	0	0	0	0	0	0
i1) Amortización de la Deuda Pública			0			0
i2) Intereses de la Deuda Pública			0			0
i3) Comisiones de la Deuda Pública			0			0
i4) Gastos de la Deuda Pública			0			0
i5) Costo por Coberturas			0			0
i6) Apoyos Financieros			0			0
i7) Adeudos de Ejercicios Fiscales Anteriores (ADEFAS)			0			0

UNIVERSIDAD TECNOLÓGICA DEL NORTE DE AGUASCALIENTES (a)
Estado Analítico del Ejercicio del Presupuesto de Egresos Detallado - LDF
Clasificación por Objeto del Gasto (Capítulo y Concepto)
Del 1 de Enero al 31 de Diciembre de 2021 (b)
(PESOS)

Concepto (c)	Egresos					Subejercicio (e)
	Aprobado (d)	Ampliaciones/ (Reducciones)	Modificado	Devengado	Pagado	
II. Gasto Etiquetado (II=A+B+C+D+E+F+G+H+I)	32,558,400	2,441,522	34,999,922	31,934,770	31,740,082	3,065,152
A. Servicios Personales (A=a1+a2+a3+a4+a5+a6+a7)	32,038,281	2,330,121	34,368,402	31,305,443	31,222,890	3,062,959
a1) Remuneraciones al Personal de Carácter Permanente	10,923,584	1,272,811	12,196,395	11,211,919	11,211,919	984,476
a2) Remuneraciones al Personal de Carácter Transitorio	8,122,810	-261,473	7,861,337	7,635,551	7,635,551	225,786
a3) Remuneraciones Adicionales y Especiales	4,404,778	-194,978	4,209,801	3,562,288	3,562,288	647,513
a4) Seguridad Social	4,684,805	711,883	5,396,688	4,588,793	4,506,240	807,895
a5) Otras Prestaciones Sociales y Económicas	3,902,302	801,879	4,704,181	4,306,892	4,306,892	397,289
a6) Previsiones			0			0
a7) Pago de Estímulos a Servidores Públicos			0			0
B. Materiales y Suministros (B=b1+b2+b3+b4+b5+b6+b7+b8+b9)	0	0	0	0	0	0
b1) Materiales de Administración, Emisión de Documentos y Artículos Oficiales			0			0
b2) Alimentos y Utensilios			0			0
b3) Materias Primas y Materiales de Producción y Comercialización			0			0
b4) Materiales y Artículos de Construcción y de Reparación			0			0
b5) Productos Químicos, Farmacéuticos y de Laboratorio			0			0
b6) Combustibles, Lubricantes y Aditivos			0			0
b7) Vestuario, Blancos, Prendas de Protección y Artículos Deportivos			0			0
b8) Materiales y Suministros Para Seguridad			0			0
b9) Herramientas, Refacciones y Accesorios Menores			0			0
C. Servicios Generales (C=c1+c2+c3+c4+c5+c6+c7+c8+c9)	520,119	111,401	631,520	629,328	517,192	2,192
c1) Servicios Básicos			0			0
c2) Servicios de Arrendamiento			0			0
c3) Servicios Profesionales, Científicos, Técnicos y Otros Servicios			0			0
c4) Servicios Financieros, Bancarios y Comerciales	0	29,462	29,462	29,462	29,462	0
c5) Servicios de Instalación, Reparación, Mantenimiento y Conservación			0			0
c6) Servicios de Comunicación Social y Publicidad			0			0
c7) Servicios de Traslado y Viáticos			0			0
c8) Servicios Oficiales			0			0
c9) Otros Servicios Generales	520,119	81,938	602,058	599,865	487,730	2,192
D. Transferencias, Asignaciones, Subsidios y Otras Ayudas (D=d1+d2+d3+d4+d5+d6+d7+d8+d9)	0	0	0	0	0	0
d1) Transferencias Internas y Asignaciones al Sector Público			0			0
d2) Transferencias al Resto del Sector Público			0			0
d3) Subsidios y Subvenciones			0			0
d4) Ayudas Sociales			0			0
d5) Pensiones y Jubilaciones			0			0
d6) Transferencias a Fideicomisos, Mandatos y Otros Análogos			0			0
d7) Transferencias a la Seguridad Social			0			0
d8) Donativos			0			0
d9) Transferencias al Exterior			0			0
E. Bienes Muebles, Inmuebles e Intangibles (E=e1+e2+e3+e4+e5+e6+e7+e8+e9)	0	0	0	0	0	0
e1) Mobiliario y Equipo de Administración			0			0
e2) Mobiliario y Equipo Educativo y Recreativo			0			0
e3) Equipo e Instrumental Médico y de Laboratorio			0			0
e4) Vehículos y Equipo de Transporte			0			0
e5) Equipo de Defensa y Seguridad			0			0
e6) Maquinaria, Otros Equipos y Herramientas			0			0
e7) Activos Biológicos			0			0
e8) Bienes Inmuebles			0			0
e9) Activos Intangibles			0			0
F. Inversión Pública (F=f1+f2+f3)	0	0	0	0	0	0
f1) Obra Pública en Bienes de Dominio Público			0			0
f2) Obra Pública en Bienes Propios			0			0
f3) Proyectos Productivos y Acciones de Fomento			0			0
G. Inversiones Financieras y Otras Provisiones (G=g1+g2+g3+g4+g5+g6+g7)	0	0	0	0	0	0
g1) Inversiones Para el Fomento de Actividades Productivas			0			0
g2) Acciones y Participaciones de Capital			0			0
g3) Compra de Títulos y Valores			0			0
g4) Concesión de Préstamos			0			0
g5) Inversiones en Fideicomisos, Mandatos y Otros Análogos			0			0
Fideicomiso de Desastres Naturales (Informativo)			0			0
g6) Otras Inversiones Financieras			0			0
g7) Provisiones para Contingencias y Otras Erogaciones Especiales			0			0
H. Participaciones y Aportaciones (H=h1+h2+h3)	0	0	0	0	0	0
h1) Participaciones			0			0
h2) Aportaciones			0			0
h3) Convenios			0			0
I. Deuda Pública (I=i1+i2+i3+i4+i5+i6+i7)	0	0	0	0	0	0
i1) Amortización de la Deuda Pública			0			0
i2) Intereses de la Deuda Pública			0			0
i3) Comisiones de la Deuda Pública			0			0
i4) Gastos de la Deuda Pública			0			0
i5) Costo por Coberturas			0			0
i6) Apoyos Financieros			0			0
i7) Adeudos de Ejercicios Fiscales Anteriores (ADEFAS)			0			0
III. Total de Egresos (III = I + II)	97,492,800	9,902,956	107,395,756	95,415,297	94,625,744	11,980,459

UNIVERSIDAD TECNOLÓGICA DEL NORTE DE AGUASCALIENTES (a)
Estado Analítico del Ejercicio del Presupuesto de Egresos Detallado - LDF
Clasificación Administrativa
Del 1 de Enero al 31 de Diciembre de 2021 (b)
(PESOS)

Concepto (c)	Egresos					Subejercicio (e)
	Aprobado (d)	Ampliaciones/ (Reducciones)	Modificado	Devengado	Pagado	
I. Gasto No Etiquetado (I=A+B+C+D+E+F+G+H)	64,934,400	7,461,434	72,395,834	63,480,527	62,885,662	8,915,308
Secretaría Académica	5,996,978	3,520,347	9,517,325	7,291,328	7,104,027	2,225,996
Dir de Administración y Contaduría	3,781,535	-21,377	3,760,158	3,571,202	3,553,271	188,957
Dir de Desarrollo de Negocios y Agricultura Sustentable y Protegida	4,515,863	1,189,837	5,705,700	5,275,359	5,259,347	430,341
Dir de Mantenimiento Industrial y Procesos Industriales	4,359,037	1,717,594	6,076,631	5,991,615	5,970,975	85,016
Dir de Tecnologías de la Información y Comunicación	4,577,323	324,345	4,901,668	4,613,853	4,589,489	287,815
Sub Dir de Atención al Cliente	1,773,780	225,721	1,999,501	1,929,685	1,919,861	69,816
DIRECCIÓN DE VINCULACIÓN	7,325,178	185,917	7,511,095	3,982,478	3,973,546	3,528,617
Rectoría	1,515,236	283,559	1,798,795	1,757,422	1,750,384	41,372
Dir de Planeación y Evaluación	2,359,982	-386,518	1,973,464	1,775,073	1,673,067	198,391
Sub Dir Jurídica	412,444	-31,835	380,609	336,751	334,782	43,858
Órgano Interno de Control	1,129,082	16,333	1,145,415	1,113,487	1,106,620	31,927
Dir de Administración y Finanzas	5,017,569	605,120	5,622,689	5,316,315	5,301,245	306,374
Sub Dir de Servicios Administrativos	19,183,599	630,024	19,813,623	18,873,421	18,706,499	940,202
DIRECCIÓN DE PROMOCIÓN, COM Y EXT UNIVERSITARIA	2,986,795	-797,633	2,189,162	1,652,537	1,642,548	536,625
II. Gasto Etiquetado (II=A+B+C+D+E+F+G+H)	32,558,400	2,441,522	34,999,922	31,934,770	31,740,082	3,065,152
Secretaría Académica	3,717,778	2,447,096	6,164,874	5,003,056	4,975,906	1,161,818
Dir de Administración y Contaduría	3,332,035	137,029	3,469,064	3,166,463	3,148,532	302,602
Dir de Desarrollo de Negocios y Agricultura Sustentable y Protegida	3,104,163	-467,907	2,636,256	2,405,539	2,389,526	230,717
Dir de Mantenimiento Industrial y Procesos Industriales	4,007,037	-380,707	3,626,329	3,461,887	3,441,247	164,442
Dir de Tecnologías de la Información y Comunicación	3,507,323	416,466	3,923,788	3,737,697	3,713,333	186,091
Sub Dir de Atención al Cliente	1,113,380	189,768	1,303,148	1,266,641	1,256,817	36,507
DIRECCIÓN DE VINCULACIÓN	1,412,378	237,602	1,649,979	1,579,754	1,570,823	70,225
Rectoría	1,096,836	148,276	1,245,112	1,148,843	1,141,804	96,269
Dir de Planeación y Evaluación	2,151,982	-314,691	1,837,291	1,550,740	1,540,228	286,551
Sub Dir Jurídica	392,444	24,445	416,889	313,906	311,936	102,983
Órgano Interno de Control	426,570	30,494	457,064	448,738	446,154	8,326
Dir de Administración y Finanzas	2,217,569	273,290	2,490,859	2,183,887	2,168,817	306,972
Sub Dir de Servicios Administrativos	3,946,111	494,150	4,440,261	4,380,233	4,357,557	60,029
DIRECCIÓN DE PROMOCIÓN, COM Y EXT UNIVERSITARIA	2,132,794	-793,788	1,339,006	1,287,389	1,277,399	51,617
III. Total de Egresos (III = I + II)	97,492,800	9,902,956	107,395,756	95,415,297	94,625,744	11,980,459

UNIVERSIDAD TECNOLÓGICA DEL NORTE DE AGUASCALIENTES (a)
Estado Analítico del Ejercicio del Presupuesto de Egresos Detallado - LDF
Clasificación Funcional (Finalidad y Función)
Del 1 de Enero al 31 de Diciembre de 2021 (b)
(PESOS)

Concepto (c)	Egresos					Subejercicio (e)
	Aprobado (d)	Ampliaciones/ (Reducciones)	Modificado	Devengado	Pagado	
I. Gasto No Etiquetado (I=A+B+C+D)	64,934,400	7,461,434	72,395,834	63,480,527	62,885,662	8,915,308
A. Gobierno (A=a1+a2+a3+a4+a5+a6+a7+a8)	0	0	0	0	0	0
a1) Legislación	0	0	0	0	0	0
a2) Justicia	0	0	0	0	0	0
a3) Coordinación de la Política de Gobierno	0	0	0	0	0	0
a4) Relaciones Exteriores	0	0	0	0	0	0
a5) Asuntos Financieros y Hacendarios	0	0	0	0	0	0
a6) Seguridad Nacional	0	0	0	0	0	0
a7) Asuntos de Orden Público y de Seguridad Interior	0	0	0	0	0	0
a8) Otros Servicios Generales	0	0	0	0	0	0
B. Desarrollo Social (B=b1+b2+b3+b4+b5+b6+b7)	64,934,400	7,461,434	72,395,834	63,480,527	62,885,662	8,915,308
b1) Protección Ambiental	0	0	0	0	0	0
b2) Vivienda y Servicios a la Comunidad	0	0	0	0	0	0
b3) Salud	0	0	0	0	0	0
b4) Recreación, Cultura y Otras Manifestaciones Sociales	0	0	0	0	0	0
b5) Educación	64,934,400	7,461,434	72,395,834	63,480,527	62,885,662	8,915,308
b6) Protección Social	0	0	0	0	0	0
b7) Otros Asuntos Sociales	0	0	0	0	0	0
C. Desarrollo Económico (C=c1+c2+c3+c4+c5+c6+c7+c8+c9)	0	0	0	0	0	0
c1) Asuntos Económicos, Comerciales y Laborales en General	0	0	0	0	0	0
c2) Agropecuaria, Silvicultura, Pesca y Caza	0	0	0	0	0	0
c3) Combustibles y Energía	0	0	0	0	0	0
c4) Minería, Manufacturas y Construcción	0	0	0	0	0	0
c5) Transporte	0	0	0	0	0	0
c6) Comunicaciones	0	0	0	0	0	0
c7) Turismo	0	0	0	0	0	0
c8) Ciencia, Tecnología e Innovación	0	0	0	0	0	0
c9) Otras Industrias y Otros Asuntos Económicos	0	0	0	0	0	0
D. Otras No Clasificadas en Funciones Anteriores (D=d1+d2+d3+d4)	0	0	0	0	0	0
d1) Transacciones de la Deuda Pública / Costo Financiero de la Deuda	0	0	0	0	0	0
d2) Transferencias, Participaciones y Aportaciones Entre Diferentes Niveles y Ordenes de Gobierno	0	0	0	0	0	0
d3) Saneamiento del Sistema Financiero	0	0	0	0	0	0
d4) Adeudos de Ejercicios Fiscales Anteriores	0	0	0	0	0	0
II. Gasto Etiquetado (II=A+B+C+D)	32,558,400	2,441,522	34,999,922	31,934,770	31,740,082	3,065,152
A. Gobierno (A=a1+a2+a3+a4+a5+a6+a7+a8)	0	0	0	0	0	0
a1) Legislación	0	0	0	0	0	0
a2) Justicia	0	0	0	0	0	0
a3) Coordinación de la Política de Gobierno	0	0	0	0	0	0
a4) Relaciones Exteriores	0	0	0	0	0	0
a5) Asuntos Financieros y Hacendarios	0	0	0	0	0	0
a6) Seguridad Nacional	0	0	0	0	0	0
a7) Asuntos de Orden Público y de Seguridad Interior	0	0	0	0	0	0
a8) Otros Servicios Generales	0	0	0	0	0	0
B. Desarrollo Social (B=b1+b2+b3+b4+b5+b6+b7)	32,558,400	2,441,522	34,999,922	31,934,770	31,740,082	3,065,152
b1) Protección Ambiental	0	0	0	0	0	0
b2) Vivienda y Servicios a la Comunidad	0	0	0	0	0	0
b3) Salud	0	0	0	0	0	0
b4) Recreación, Cultura y Otras Manifestaciones Sociales	0	0	0	0	0	0
b5) Educación	32,558,400	2,441,522	34,999,922	31,934,770	31,740,082	3,065,152
b6) Protección Social	0	0	0	0	0	0
b7) Otros Asuntos Sociales	0	0	0	0	0	0
C. Desarrollo Económico (C=c1+c2+c3+c4+c5+c6+c7+c8+c9)	0	0	0	0	0	0
c1) Asuntos Económicos, Comerciales y Laborales en General	0	0	0	0	0	0
c2) Agropecuaria, Silvicultura, Pesca y Caza	0	0	0	0	0	0
c3) Combustibles y Energía	0	0	0	0	0	0
c4) Minería, Manufacturas y Construcción	0	0	0	0	0	0
c5) Transporte	0	0	0	0	0	0
c6) Comunicaciones	0	0	0	0	0	0
c7) Turismo	0	0	0	0	0	0
c8) Ciencia, Tecnología e Innovación	0	0	0	0	0	0
c9) Otras Industrias y Otros Asuntos Económicos	0	0	0	0	0	0

UNIVERSIDAD TECNOLÓGICA DEL NORTE DE AGUASCALIENTES (a)
 Estado Analítico del Ejercicio del Presupuesto de Egresos Detallado - LDF
 Clasificación Funcional (Finalidad y Función)
 Del 1 de Enero al 31 de Diciembre de 2021 (b)
 (PESOS)

Concepto (c)	Egresos					Subejercicio (e)
	Aprobado (d)	Ampliaciones/ (Reducciones)	Modificado	Devengado	Pagado	
D. Otras No Clasificadas en Funciones Anteriores (D=d1+d2+d3+d4)	0	0	0	0	0	0
d1) Transacciones de la Deuda Publica / Costo Financiero de la Deuda			0			0
d2) Transferencias, Participaciones y Aportaciones Entre Diferentes Niveles y Ordenes de Gobierno			0			0
d3) Saneamiento del Sistema Financiero			0			0
d4) Adeudos de Ejercicios Fiscales Anteriores			0			0
III. Total de Egresos (III = I + II)	97,492,800	9,902,956	107,395,756	95,415,297	94,625,744	11,980,459




UNIVERSIDAD TECNOLÓGICA DEL NORTE DE AGUASCALIENTES (a)
Estado Analítico del Ejercicio del Presupuesto de Egresos Detallado - LDF
Clasificación de Servicios Personales por Categoría
Del 1 de Enero al 31 de Diciembre de 2021 (b)
(PESOS)

Concepto (c)	Egresos					Subejercicio (e)
	Aprobado (d)	Ampliaciones/ (Reducciones)	Modificado	Devengado	Pagado	
I. Gasto No Etiquetado (I=A+B+C+D+E+F)	32,027,637	1,842,308	33,869,945	32,166,220	32,082,138	1,703,725
A. Personal Administrativo y de Servicio Público	32,027,637	1,842,308	33,869,945	32,166,220	32,082,138	1,703,725
B. Magisterio			0			0
C. Servicios de Salud (C=c1+c2)	0	0	0	0	0	0
c1) Personal Administrativo			0			0
c2) Personal Médico, Paramédico y afin			0			0
D. Seguridad Pública			0			0
E. Gastos asociados a la implementación de nuevas leyes federales o reformas a las mismas (E = e1 + e2)	0	0	0	0	0	0
e1) Nombre del Programa o Ley 1			0			0
e2) Nombre del Programa o Ley 2			0			0
F. Sentencias laborales definitivas			0			0
II. Gasto Etiquetado (II=A+B+C+D+E+F)	32,038,281	2,330,121	34,368,402	31,305,443	31,222,890	3,062,959
A. Personal Administrativo y de Servicio Público	32,038,281	2,330,121	34,368,402	31,305,443	31,222,890	3,062,959
B. Magisterio			0			0
C. Servicios de Salud (C=c1+c2)	0	0	0	0	0	0
c1) Personal Administrativo			0			0
c2) Personal Médico, Paramédico y afin			0			0
D. Seguridad Pública			0			0
E. Gastos asociados a la implementación de nuevas leyes federales o reformas a las mismas (E = e1 + e2)	0	0	0	0	0	0
e1) Nombre del Programa o Ley 1			0			0
e2) Nombre del Programa o Ley 2			0			0
F. Sentencias laborales definitivas			0			0
III. Total del Gasto en Servicios Personales (III = I + II)	64,065,917	4,172,429	68,238,347	63,471,663	63,305,027	4,766,684



UNIVERSIDAD TECNOLÓGICA DEL NORTE DE AGUASCALIENTES (a)
Guía de Cumplimiento de la Ley de Disciplina Financiera de las Entidades Federativas y Municipios
Del 1 de Enero al 31 de diciembre de 2021 (b)

Indicadores de Observancia (c)	Implementación		Resultado		Fundamento (h)	Comentarios (i)
	SI	NO				
	Mecanismo de Verificación (d)	Fecha estimada de cumplimiento (e)	Monto o valor (f)	Unidad (pesos/porcentaje) (g)		
INDICADORES PRESUPUESTARIOS						
A. INDICADORES CUANTITATIVOS						
1 Balance Presupuestario Sostenible (j)						
a. Propuesto	Iniciativa de Ley de Ingresos y Proyecto de Presupuesto de Egresos		97,492,800.00	pesos	Art. 6 y 19 de la LDF	
b. Aprobado	Ley de Ingresos y Presupuesto de Egresos		97,492,800.00	pesos	Art. 6 y 19 de la LDF	
c. Ejercido	Cuenta Pública / Formato 4 LDF		0.00	pesos	Art. 6 y 19 de la LDF	
2 Balance Presupuestario de Recursos Disponibles Sostenible (k)						
a. Propuesto	Iniciativa de Ley de Ingresos y Proyecto de Presupuesto de Egresos		97,492,800.00	pesos	Art. 6 y 19 de la LDF	
b. Aprobado	Ley de Ingresos y Presupuesto de Egresos		97,492,800.00	pesos	Art. 6 y 19 de la LDF	
c. Ejercido	Cuenta Pública / Formato 4 LDF		3,065,152.00	pesos	Art. 6 y 19 de la LDF	
3 Financiamiento Neto dentro del Techo de Financiamiento Neto (l)						
a. Propuesto	Iniciativa de Ley de Ingresos		NO APLICA	pesos	Art. 6, 19 y 46 de la LDF	
b. Aprobado	Ley de Ingresos		NO APLICA	pesos	Art. 6, 19 y 46 de la LDF	
c. Ejercido	Cuenta Pública / Formato 4 LDF		NO APLICA	pesos	Art. 6, 19 y 46 de la LDF	
4 Recursos destinados a la atención de desastres naturales						
a. Asignación al fideicomiso para desastres naturales (m)						
a.1 Aprobado	Reporte Trim. Formato 6 a)		NO APLICA	pesos	Art. 9 de la LDF	
a.2 Pagado	Cuenta Pública / Formato 6 a)		NO APLICA	pesos	Art. 9 de la LDF	
b. Aportación promedio realizada por la Entidad Federativa durante los 5 ejercicios previos, para infraestructura dañada por desastres naturales (n)	Autorizaciones de recursos aprobados por el FONDEN		NO APLICA	pesos	Art. 9 de la LDF	
c. Saldo del fideicomiso para desastres naturales (o)	Cuenta Pública / Auxiliar de Cuentas		NO APLICA	pesos	Art. 9 de la LDF	
d. Costo promedio de los últimos 5 ejercicios de la reconstrucción de infraestructura dañada por desastres naturales (p)	Autorizaciones de recursos aprobados por el FONDEN		NO APLICA	pesos	Art. 9 de la LDF	
5 Techo para servicios personales (q)						
a. Asignación en el Presupuesto de Egresos	Reporte Trim. Formato 6 d)		64,065,917	pesos	Art. 10 y 21 de la LDF	
b. Ejercido	Reporte Trim. Formato 6 d)		63,471,663	pesos	Art. 13 fracc. V y 21 de la LDF	
6 Previsiones de gasto para compromisos de pago derivados de APPs (r)						
a. Asignación en el Presupuesto de Egresos	Presupuesto de Egresos		0	pesos	Art. 11 y 21 de la LDF	
7 Techo de ADEFAS para el ejercicio fiscal (s)						
a. Propuesto	Proyecto de Presupuesto de Egresos		0	pesos	Art. 12 y 20 de la LDF	
b. Aprobado	Reporte Trim. Formato 6 a)		0	pesos	Art. 12 y 20 de la LDF	
c. Ejercido	Cuenta Pública / Formato 6 a)		0	pesos	Art. 12 y 20 de la LDF	
B. INDICADORES CUALITATIVOS						
1 Iniciativa de Ley de Ingresos y Proyecto de Presupuesto de Egresos						
a. Objetivos anuales, estrategias y metas para el ejercicio fiscal (t)	Iniciativa de Ley de Ingresos y Proyecto de Presupuesto de Egresos		NO APLICA		Art. 5 y 18 de la LDF	
b. Proyecciones de ejercicios posteriores (u)	Iniciativa de Ley de Ingresos y Proyecto de Presupuesto de Egresos / Formatos 7 a) y b)		NO APLICA		Art. 5 y 18 de la LDF	
c. Descripción de riesgos relevantes y propuestas de acción para enfrentarlos (v)	Iniciativa de Ley de Ingresos y Proyecto de Presupuesto de Egresos		NO APLICA		Art. 5 y 18 de la LDF	
d. Resultados de ejercicios fiscales anteriores y el ejercicio fiscal en cuestión (w)	Iniciativa de Ley de Ingresos y Proyecto de Presupuesto de Egresos / Formatos 7 c) y d)		NO APLICA		Art. 5 y 18 de la LDF	
e. Estudio actuarial de las pensiones de sus trabajadores (x)	Proyecto de Presupuesto de Egresos / Formato 8		NO APLICA		Art. 5 y 18 de la LDF	
2 Balance Presupuestario de Recursos Disponibles, en caso de ser negativo						
a. Razones excepcionales que justifican el Balance Presupuestario de Recursos Disponibles negativo (y)	Iniciativa de Ley de Ingresos o Proyecto de Presupuesto de Egresos		NO APLICA		Art. 6 y 19 de la LDF	
b. Fuente de recursos para cubrir el Balance Presupuestario de Recursos Disponibles negativo (z)	Iniciativa de Ley de Ingresos o Proyecto de Presupuesto de Egresos		NO APLICA		Art. 6 y 19 de la LDF	
c. Número de ejercicios fiscales y acciones necesarias para cubrir el Balance Presupuestario de Recursos Disponibles negativo (aa)	Iniciativa de Ley de Ingresos o Proyecto de Presupuesto de Egresos		NO APLICA		Art. 6 y 19 de la LDF	
d. Informes Trimestrales sobre el avance de las acciones para recuperar el Balance Presupuestario de Recursos Disponibles (bb)	Reporte Trim. y Cuenta Pública		NO APLICA		Art. 6 y 19 de la LDF	
3 Personal						
a. Remuneraciones de los servidores públicos (cc)	Proyecto de Presupuesto		NO APLICA		Art. 10 y 21 de la LDF	
b. Previsiones salariales y económicas para cubrir incrementos salariales, creación de plazas y otros (dd)	Proyecto de Presupuesto		NO APLICA		Art. 10 y 21 de la LDF	
INDICADORES DEL EJERCICIO PRESUPUESTARIO						
A. INDICADORES CUANTITATIVOS						
1 Ingresos Excedentes derivados de Ingresos de Libre Disposición						
a. Monto de Ingresos Excedentes derivados de ILD (ee)	Cuenta Pública / Formato 5		NO APLICA	pesos	Art. 14 y 21 de la LDF	

UNIVERSIDAD TECNOLÓGICA DEL NORTE DE AGUASCALIENTES (a)
Guía de Cumplimiento de la Ley de Disciplina Financiera de las Entidades Federativas y Municipios
Del 1 de Enero al 31 de diciembre de 2021 (b)

Indicadores de Observancia (c)	Implementación		Resultado		Fundamento (h)	Comentarios (i)
	SI	NO				
	Mecanismo de Verificación (d)	Fecha estimada de cumplimiento (e)	Monto o valor (f)	Unidad (pesos/porcentaje) (g)		
INDICADORES PRESUPUESTARIOS						
b. Monto de Ingresos Excedentes derivados de ILD destinados al fin del A.14, fracción I de la LDF (ff)	Cuenta Pública		NO APLICA	pesos	Art. 14 y 21 de la LDF	
c. Monto de Ingresos Excedentes derivados de ILD destinados al fin del A.14, fracción II, a) de la LDF (gg)	Cuenta Pública		NO APLICA	pesos	Art. 14 y 21 de la LDF	
d. Monto de Ingresos Excedentes derivados de ILD destinados al fin del A.14, fracción II, b) de la LDF (hh)	Cuenta Pública		NO APLICA	pesos	Art. 14 y 21 de la LDF	
e. Monto de Ingresos Excedentes derivados de ILD destinados al fin del artículo noveno transitorio de la LDF (ii)			NO APLICA	pesos	Art. Noveno Transitorio de la LDF	
B. INDICADORES CUALITATIVOS						
1 Análisis Costo-Beneficio para programas o proyectos de inversión mayores a 10 millones de UDIS (jj)	Página de internet de la Secretaría de Finanzas o Tesorería Municipal		NO APLICA		Art. 13 frac. III y 21 de la LDF	
2 Análisis de conveniencia y análisis de transferencia de riesgos de los proyectos APPs (kk)	Página de internet de la Secretaría de Finanzas o Tesorería Municipal		NO APLICA		Art. 13 frac. III y 21 de la LDF	
3 Identificación de población objetivo, destino y temporalidad de subsidios (ll)	Página de internet de la Secretaría de Finanzas o Tesorería Municipal		NO APLICA		Art. 13 frac. VII y 21 de la LDF	
INDICADORES DE DEUDA PÚBLICA						
A. INDICADORES CUANTITATIVOS						
1 Obligaciones a Corto Plazo						
a. Límite de Obligaciones a Corto Plazo (mm)			NO APLICA	pesos	Art. 30 frac. I de la LDF	
b. Obligaciones a Corto Plazo (nn)			NO APLICA	pesos	Art. 30 frac. I de la LDF	