

Anexo 11

Flujo contable trimestral de Ingresos y Egresos



**Escuela Normal
de Aguascalientes**

INFORME DE AVANCE DE GESTIÓN FINANCIERA

Miles de Pesos

IAGF-1/CAD


Clave
Ente Fiscalizado ESCUELA NORMAL DE AGUASCALIENTES
Periodo Del 1 de Enero al 30 de Septiembre de 2022

INGRESOS													
CLAVE CRI	CUENTA NOMBRE	JULIO		AGOSTO		SEPTIEMBRE		ACUMULADO TRIMESTRAL		%	ACUMULADO DEL EJERCICIO		%
		REAL	PRESUPUESTO PROGRAMADO	REAL	PRESUPUESTO PROGRAMADO	REAL	PRESUPUESTO PROGRAMADO	REAL	PRESUPUESTO PROGRAMADO	EFICIENCIA TRIMESTRAL	REAL	PRESUPUESTO PROGRAMADO	EFICIENCIA DEL EJERCICIO
1	IMPUESTOS	0	0	0	0	0	0	0	0	0%	0	0	0%
2	CUOTAS Y APORTACIONES DE SEGURIDAD SOCIAL	0	0	0	0	0	0	0	0	0%	0	0	0%
3	CONTRIBUCIONES DE MEJORAS	0	0	0	0	0	0	0	0	0%	0	0	0%
4	DERECHOS	0	0	0	0	0	0	0	0	0%	0	0	0%
5	PRODUCTOS	0	0	0	0	0	0	0	0	0%	0	0	0%
6	APROVECHAMIENTOS	0	0	0	0	0	0	0	0	0%	0	0	0%
7	INGRESOS POR VENTA DE BIENES, PRESTACIÓN DE SERVICIOS Y OTROS INGRESOS PARTICIPACIONES, APORTACIONES, CONVENIOS, INCENTIVOS DERIVADOS DE LA COLABORACIÓN FISCAL Y FONDOS DISTINTOS DE	1,822	1,272	1,595	1,227	789	744	4,205	3,244	130%	10,035	8,841	114%
8	APORTACIONES, TRANSFERENCIAS, ASIGNACIONES, SUBSIDIOS Y SUBVENCIONES, Y PENSIONES Y JUBILACIONES	0	0	0	0	0	0	0	0	0%	0	0	0%
9	INGRESOS DERIVADOS DE FINANCIAMIENTOS	2,246	2,242	4,725	4,706	3,480	3,459	10,451	10,407	100%	23,911	23,859	100%
0		0	0	0	0	0	0	0	0	0%	0	0	0%
TOTAL		4,068	3,514	6,320	5,933	4,269	4,203	14,656	13,650	107%	33,946	32,699	104%

EGRESOS													
EGRESOS POR CAPITULO DEL GASTO													
CLAVE CAPITULO	CUENTA NOMBRE	JULIO		AGOSTO		SEPTIEMBRE		ACUMULADO TRIMESTRAL		%	ACUMULADO DEL EJERCICIO		%
		EJERCIDO	PRESUPUESTO PROGRAMADO	EJERCIDO	PRESUPUESTO PROGRAMADO	EJERCIDO	PRESUPUESTO PROGRAMADO	EJERCIDO	PRESUPUESTO PROGRAMADO	EFICIENCIA	EJERCIDO	PRESUPUESTO PROGRAMADO	EFICIENCIA DEL EJERCICIO
1000	SERVICIOS PERSONALES	1,938	2,252	2,182	2,188	2,227	2,241	6,347	6,681	95%	18,591	20,409	91%
2000	MATERIALES Y SUMINISTROS	12	41	65	41	23	69	100	151	66%	260	420	62%
3000	SERVICIOS GENERALES	208	161	153	119	136	139	497	419	119%	1,069	1,166	92%
4000	TRANSFERENCIAS, ASIGNACIONES, SUBSIDIOS Y OTRAS AYUDAS	9	0	0	0	52	52	61	52	118%	110	52	212%
5000	BIENES MUEBLES, INMUEBLES E INTANGIBLES	7	4	0	4	0	4	7	12	57%	7	36	19%
6000	INVERSIÓN PÚBLICA	0	0	0	0	0	0	0	0	0%	0	0	0%
7000	INVERSIONES FINANCIERAS Y OTRAS PROVISIONES	0	0	0	0	0	0	0	0	0%	0	0	0%
8000	PARTICIPACIONES Y APORTACIONES	0	0	0	0	0	0	0	0	0%	0	0	0%
9000	DEUDA PÚBLICA	0	0	0	0	0	0	0	0	0%	0	0	0%
TOTAL		2,174	2,459	2,400	2,351	2,437	2,505	7,011	7,315	96%	20,037	22,083	91%

Anexo 11

Flujo contable trimestral de Ingresos y Egresos




INFORME DE AVANCE DE GESTIÓN FINANCIERA


Miles de Pesos

IAGF-1/CAD

Clave
 Ente Fiscalizado ESCUELA NORMAL DE AGUASCALIENTES
 Periodo Del 1 de Enero al 30 de Septiembre de 2022

EGRESOS POR PROGRAMAS													
PROGRAMA		JULIO		AGOSTO		SEPTIEMBRE		ACUMULADO TRIMESTRAL		%	ACUMULADO DEL EJERCICIO		%
CLAVE No. PROGRAMA	NOMBRE	EJERCIDO	PRESUPUESTO PROGRAMADO	EJERCIDO	PRESUPUESTO PROGRAMADO	EJERCIDO	PRESUPUESTO PROGRAMADO	EJERCIDO	PRESUPUESTO PROGRAMADO	EFICIENCIA	EJERCIDO	PRESUPUESTO PROGRAMADO	EFICIENCIA DEL EJERCICIO
1327	PROGRAMA DE ADMINISTRACION DE BIENES Y RECURSOS PARA GARANTIZAR LOS PROCESOS ACADEMICOS Y DE GESTION DENTRO DE LA INSTITUCION	2,174	2,459	2,400	2,351	2,437	2,505	7,011	7,315	96%	20,037	22,083	91%
TOTAL		2,174	2,459	2,400	2,351	2,437	2,505	7,011	7,315	96%	20,037	22,083	91%


 TITULAR DE LA ENTIDAD Y/O ORGANISMO
 Mtra. Sandra Jessica Diaz Balderas


 RESPONSABLE DEL AREA DE FINANZAS
 C.P. Juan Roberto Arellano Pizaña