



PODER EJECUTIVO DEL ESTADO DE AGUASCALIENTES  
SECRETARÍA DE FINANZAS  
Notas a los Estados Financieros  
Del 1 de enero al 30 de noviembre de 2023  
(Cifras en Pesos)

Con el propósito de dar cumplimiento a los artículos 46 y 49 de la Ley General de Contabilidad Gubernamental, los entes públicos deberán acompañar notas a los estados financieros cuyos rubros así lo requieran teniendo presente los postulados de revelación suficiente e importancia relativa con la finalidad, que la información sea de mayor utilidad para los usuarios.

A continuación, se presentan los tres tipos de notas que acompañan a los estados, a saber:

- a) **Notas de desglose**
- b) **Notas de Memoria (cuentas de orden), y**
- c) **Notas de Gestión Administrativa**

a) **NOTAS DE DESGLOSE**

I) **NOTAS AL ESTADO DE SITUACIÓN FINANCIERA**

**Activo**

**Efectivo y Equivalentes**

Este rubro se integra por los montos de efectivo en caja y equivalentes de efectivo, representados principalmente por inversiones e instrumentos de renta fija a corto plazo, se registran al costo, en el momento de la inversión, así como los rendimientos generados.

El efectivo proveniente de ingresos por reasignaciones federales por convenio es un efectivo restringido y está destinado únicamente a las erogaciones indicadas en cada uno de los convenios.

El efectivo proveniente de participaciones y aportaciones, de conformidad con la Ley de Coordinación Fiscal Federal y a la Ley de Coordinación Fiscal del Estado de Aguascalientes, que les corresponde a los municipios, son inembargables, entregados en efectivo y sin condicionamiento alguno a los Municipios.



PODER EJECUTIVO DEL ESTADO DE AGUASCALIENTES  
SECRETARÍA DE FINANZAS  
Notas a los Estados Financieros  
Del 1 de enero al 30 de noviembre de 2023  
(Cifras en Pesos)

El efectivo al final del periodo incluye recursos de terceros que se encuentran temporalmente bajo la administración de la Secretaría de Finanzas (SEFI) y que no constituyen un remanente disponible para el Gobierno del Estado.

CUENTA	2023	2022
Efectivo	1,020,000.00	1,020,000.00
Bancos /Tesorería	2,152,307,083.51	2,132,179,477.20
Bancos/Dependencias y Otros	8,784,549.77	8,720,278.84
Inversiones Temporales (Hasta 3 meses)	0.00	0.00
Otros Efectivos y Equivalentes	0.00	0.00
<b>Total de Efectivo y Equivalentes</b>	<b>2,162,111,633.28</b>	<b>2,141,919,756.04</b>

1. A la fecha del presente informe, no se tienen: Inversiones temporales, Fondos con afectación específica, Depósitos de Fondos de Terceros en Garantía y/o Administración.



PODER EJECUTIVO DEL ESTADO DE AGUASCALIENTES  
SECRETARÍA DE FINANZAS  
Notas a los Estados Financieros  
Del 1 de enero al 30 de noviembre de 2023  
(Cifras en Pesos)

**Derechos a recibir Efectivo y Equivalentes y Bienes o Servicios a Recibir**

2. Este rubro representa el monto de los derechos de cobro por diferentes conceptos, que serán exigibles en un plazo menor o igual a doce meses.

CUENTA	SUBCUENTA	IMPORTE
<b>Cuentas por cobrar a Corto Plazo</b>		<b>8,115,976.83</b>
Aportaciones por recibir reasignables	0.00	
Otros Documentos por Cobrar	8,111,726.83	
Cheques devueltos	4,250.00	
Impuestos a Favor	0.00	
<b>Deudores diversos por cobrar a Corto Plazo</b>		<b>3,798,178.97</b>
Gastos por comprobar	267,823.00	
Responsabilidades	15,728.89	
Otros gastos por comprobar	2,738,536.32	
Viáticos por comprobar	776,090.76	
<b>Ingresos por Recuperar a Corto Plazo</b>		<b>0.00</b>
Derechos por Prestación de Servicios	0.00	
<b>Deudores por Anticipos de la Tesorería a Corto Plazo</b>		<b>1,102,000.00</b>
Anticipo de participaciones a municipios	0.00	
Fondo Rotatorio o Revolvente Central	1,102,000.00	
<b>Otros Derechos a Recibir Efectivo o Equivalentes a Corto Plazo</b>		<b>0.00</b>
<b>Total de Derechos a Recibir Efectivo o Equivalentes</b>		<b>13,016,155.80</b>

CUENTA	IMPORTE
Anticipo a Proveedores por Adquisición De Bienes, y Prestación de Servicios a Corto Plazo	975,733.38
Anticipo a Proveedores por Adquisición de Bienes Inmuebles y Muebles a Corto Plazo	6,910,182.37
Anticipo a Contratistas por Obras Públicas a Corto Plazo	124,121,920.76
Otros Derechos a Recibir Bienes o Servicios a Corto Plazo	0.00
<b>Total de Derechos a Recibir Bienes o Servicios</b>	<b>132,007,836.51</b>

*[Handwritten signature]*

*[Handwritten mark]*



PODER EJECUTIVO DEL ESTADO DE AGUASCALIENTES  
SECRETARÍA DE FINANZAS  
Notas a los Estados Financieros  
Del 1 de enero al 30 de noviembre de 2023  
(Cifras en Pesos)

3. Se muestra su desagregación por su vencimiento:

CUENTA	A 90 DIAS	A 180 DIAS	DE 181 A 365	MAYOR A 365 DÍAS	TOTAL
Cuentas por cobrar	0.00	0.00	0.00	8,115,976.83	8,115,976.83
Deudores diversos por cobrar a Corto Plazo	3,793,178.97	0.00	0.00	5,000.00	3,798,178.97
Ingresos por Recuperar a Corto Plazo	0.00	0.00	0.00	0.00	0.00
Deudores por Anticipos de la Tesorería a Corto Plazo	1,102,000.00	0.00	0.00	0.00	1,102,000.00
Otros Derechos a Recibir Efectivo o Equivalentes a Corto Plazo	0.00	0.00	0.00	0.00	0.00
Total de Derechos a Recibir Efectivo o Equivalentes	4,895,178.97	0.00	0.00	8,120,976.83	13,016,155.80

CUENTA	A 90 DIAS	A 180 DIAS	DE 181 A 365	MAYOR A 365 DÍAS	TOTAL
Anticipo a Proveedores por Adquisición De Bienes, y Prestación de Servicios a Corto Plazo	975,733.38	0.00	0.00	0.00	975,733.38
Anticipo a Proveedores por Adquisición de Bienes Inmuebles y Muebles a Corto Plazo	6,910,182.37	0.00	0.00	0.00	6,910,182.37
Anticipo a Contratistas por Obras Públicas a Corto Plazo	124,121,920.76	0.00	0.00		124,121,920.76
Otros Derechos a Recibir Bienes o Servicios a Corto Plazo	0.00	0.00	0.00	0.00	0.00
Total de Derechos a Recibir Bienes o Servicios	132,007,836.51	0.00	0.00	0.00	132,007,836.51



PODER EJECUTIVO DEL ESTADO DE AGUASCALIENTES  
SECRETARÍA DE FINANZAS  
Notas a los Estados Financieros  
Del 1 de enero al 30 de noviembre de 2023  
(Cifras en Pesos)

***Bienes Disponibles para su Transformación o Consumo (inventarios)***

4. Este rubro no se muestra dentro de los estados financieros, derivado a que la SEFI, no maneja algún bien disponible para su transformación o su consumo.
5. Se cuenta con dos Almacenes: uno de árboles y plantas recibidas en donación; mismas que serán entregados de manera progresiva para ser utilizados principalmente con fines de reforestación, con un saldo de \$ 795,796.00 y otro de Materiales de Construcción por la cantidad de \$ 1,590.00

***Inversiones Financieras***

6. Las Inversiones Financieras a Largo plazo se integran por:

**Fideicomisos, Mandatos y Contratos Análogos Fideicomisos**

CUENTA	IMPORTE
FIFDENE. Fideicomiso Fondo de Desastres Naturales del Estado de Aguascalientes	15,498,882.87
FEIE. Fondo de Estabilización de los Ingresos de las Entidades	276,138,535.14
FITMA. Fideicomiso Transporte Metropolitano Aguascalientes	0.00
FEAISJP. Fideicomiso del Estado de Aguascalientes para la Implementación del Sistema de Justicia Penal	12,280,756.21
<b>Total de Fideicomisos Mandatos y Contratos Análogos</b>	<b>303,918,174.22</b>

En el presente ejercicio la Federación ha recortado el presupuesto del fondo General de Participaciones; mismas que estratégicamente la Secretaría de Finanzas ha hecho frente con los ingresos propios del fideicomiso del "Fondo de Estabilización de los Ingresos de las Entidades", de acuerdo a la normatividad aplicable.

(1) El 19 de octubre de 2023, se firma el convenio de Extinción al Contrato de Fideicomiso de Inversión Administración y Fuente de Pago Número 2259, "BTR Sistema Integrado de Transporte Metropolitano para la Ciudad de Aguascalientes, celebrado con el Banco Nacional de Obras y Servicios Públicos, SNC mediante el cual se extingue el Fideicomiso FITMA. Se realizó la rendición de cuentas según lo marca la normatividad del CONAC.



**Títulos y Valores a Largo Plazo**

Se compone de Títulos de Bonos Cupón Cero, que garantizan el pago de 2 créditos contratados con el Banco Nacional de Obras y Servicios Públicos S.N.C cuyo vencimiento es en el año 2032

TIPO	VALOR INVERSIÓN A LARGO PLAZO
BONO CUPÓN CERO(BANOBRA-PROFISE)	410,760,413.25
BONO CUPÓN CERO(BANOBRA-ESTATAL)	118,336,380.26
<b>TOTAL</b>	<b>529,096,793.51</b>

**7. saldos e integración de las cuentas: Participaciones y Aportaciones de Capital,**

**Inversiones Financieras, Participaciones y Aportaciones de Capital**

Nombre	Importe	Observaciones
Participaciones y Aportaciones de Capital	49,000.00	49 acciones del capital social de la empresa de participación estatal mayoritaria denominada Operadora de Fideicomisos del Estado de Aguascalientes, S.A. de C.V.

***Bienes Muebles, Inmuebles e Intangibles***

8. Las erogaciones por concepto de bienes inmuebles, infraestructura, construcciones en proceso y bienes muebles que corresponden al patrimonio estatal, se registran a su costo de adquisición y/o construcción. A continuación, se muestra su valor, así como la depreciación del ejercicio y la acumulada. El método de depreciación es de acuerdo a la vida útil y el porcentaje se calcula por año.

La política para el cálculo y registro es semestral.

En las notas de "Gestión Administrativa" en su inciso a) en el numeral 8 del "Reporte Analítico del Activo" se muestra una tabla con la vida útil y porcentaje por activo.



PODER EJECUTIVO DEL ESTADO DE AGUASCALIENTES  
SECRETARÍA DE FINANZAS  
Notas a los Estados Financieros  
Del 1 de enero al 30 de noviembre de 2023  
(Cifras en Pesos)

CONCEPTO	MONTO
TERRENOS	22,750,945.58
EDIFICIOS NO HABITACIONALES	4,151,201,674.09
CONSTRUCCIONES EN PROCESO EN BIENES DE DOMINIO PÚBLICO	771,188,017.20
CONSTRUCCIONES EN PROCESO EN BIENES PROPIOS	268,324,041.76
OTROS BIENES INMUEBLES	327,873,958.11
<b>TOTAL DE INMUEBLES</b>	<b>5,541,338,636.74</b>

MUEBLES	MONTO	DEPRECIACIÓN DEL EJERCICIO	DEPRECIACIÓN ACUMULADA
MOBILIARIO Y EQUIPO DE ADMINISTRACIÓN	413,478,310.24	24,934,923.63	-393,483,734.16
MOBILIARIO Y EQUIPO EDUCACIONAL Y RECREATIVO	77,268,365.59	4,295,286.94	-38,018,995.61
EQUIPO E INSTRUMENTAL MÉDICO Y DE LABORATORIO	10,373,033.26	698,225.38	-22,011,057.65
VEHÍCULOS Y EQUIPO DE TRANSPORTE	788,907,253.84	43,617,712.92	-668,916,041.52
EQUIPO DE DEFENSA Y SEGURIDAD	515,523,821.55	41,634,406.49	-292,150,158.96
MAQUINARIA, OTROS EQUIPOS Y HERRAMIENTAS	239,768,835.91	12,065,192.00	-133,733,458.62
COLECCIONES, OBRAS DE ARTE Y OBJETOS VALIOSOS	1,529,081.74	0.00	0.00
ACTIVOS BIOLÓGICOS	1,368,124.56	135,999.96	-914,118.70
<b>TOTAL DE MUEBLES</b>	<b>2,048,216,826.69</b>	<b>127,381,747.32</b>	<b>-1,549,227,565.22</b>

9. Activos Intangibles y Diferidos, se integran de la siguiente manera:

ACTIVOS INTANGIBLES	MONTO	DEPRECIACIÓN DEL EJERCICIO	DEPRECIACIÓN ACUMULADA
SOFTWARE	44,301,585.31	2,394,170.32	-39,004,907.50
LICENCIAS	78,353,174.71	880,031.78	-79,032,255.38
<b>TOTAL</b>	<b>122,654,760.02</b>	<b>3,274,202.10</b>	<b>-118,037,162.88</b>



PODER EJECUTIVO DEL ESTADO DE AGUASCALIENTES  
SECRETARÍA DE FINANZAS  
Notas a los Estados Financieros  
Del 1 de enero al 30 de noviembre de 2023  
(Cifras en Pesos)

ACTIVOS DIFERIDOS	MONTO
ESTUDIOS, FORMULACIÓN Y EVALUACIÓN DE PROYECTOS	53,273,065.88

	MONTO	DEPRECIACIÓN DEL EJERCICIO	DEPRECIACIÓN ACUMULADA
GRAN TOTAL	2,170,871,586.71	130,655,949.42	-1,667,264,728.10

**Estimaciones y Deterioros**

9. No se cuenta con estimaciones para cuentas incobrables, deterioros de activo biológicos y no aplica para inventarios.

**Otros activos**

10. A continuación, se muestra su desagregación:

**Circulante:**

CUENTA	IMPORTE
Valores en Garantía	5,400.00
Bienes Derivados de Embargos, Decomisos, Aseguramientos y Dación en Pago	682,622.60
Total	688,022.60

**No Circulante:**

CUENTA	IMPORTE
Bienes en Comodato	342,305,166.78

*[Handwritten signature]*

*[Handwritten signature]*





PODER EJECUTIVO DEL ESTADO DE AGUASCALIENTES  
SECRETARÍA DE FINANZAS  
Notas a los Estados Financieros  
Del 1 de enero al 30 de noviembre de 2023  
(Cifras en Pesos)

**Pasivo<sup>2</sup>**

Representa las obligaciones presentes, virtualmente ineludibles, identificadas, cuantificadas en términos monetarios y que representan una disminución futura de beneficios económicos, derivadas de operaciones ocurridas en el pasado que le han afectado económicamente, se desagregan de acuerdo a su periodo de exigibilidad, a corto plazo cuando se refieren a un plazo no mayor a un año y a largo plazo cuando se refieren a un plazo mayor a un año.

1. Se muestra su desagregación por su vencimiento

CUENTA	DE 0 A 90 DÍAS	DE 91 A 180 DÍAS	MENOS O IGUAL A 365 DIAS	MAYOR A 365 DIAS	TOTAL
<b>Cuentas por Pagar a Corto Plazo</b>	<b>237,968,718.29</b>				<b>237,968,718.29</b>
Servicios Personales por pagar	269,048.07				
Proveedores por Pagar a Corto Plazo	66,160,258.08				
Contratistas por Obras Públicas por Pagar a Corto Plazo	46,799,613.63				
Participaciones y Aportaciones por Pagar a Corto Plazo	0.00				
Transferencias Otorgadas por Pagar a Corto Plazo	58,581,298.47				
Intereses, Comisiones y Otros Gastos de la Deuda Pública por Pagar a Corto Plazo	0.00				
Retenciones y Contribuciones por Pagar a Corto Plazo	45,013,126.73				
Devoluciones de la Ley de Ingresos por Pagar a Corto Plazo	76,538.48				
Otras cuentas por pagar a Corto Plazo	21,068,834.83				
<b>Documentos por Pagar a Corto Plazo</b>	<b>40,829,841.38</b>				<b>40,829,841.38</b>
Otros documentos por pagar a corto plazo	40,829,841.38				
<b>Fondos y Bienes de Terceros en Garantía</b>			<b>7,052,185.91</b>		<b>7,052,185.91</b>
<b>Provisiones a Corto plazo</b>		<b>545,212.09</b>			<b>545,212.09</b>
<b>Otros Pasivos a corto plazo</b>	<b>673,955,808.45</b>				<b>673,955,808.45</b>
Recaudación por participar	673,954,725.00				
Ingresos por Clasificar	1,083.45				
<b>Deuda Pública</b>			<b>134,987,769.19</b>	<b>2,202,967,859.69</b>	<b>2,337,955,628.88</b>
<b>Otros Pasivos Diferidos a Largo Plazo</b>				<b>1,033,868,464.00</b>	<b>1,033,868,464.00</b>
<b>Provisiones a Largo plazo</b>				<b>129,643,328.84</b>	<b>129,643,328.84</b>
<b>TOTAL</b>					<b>4,461,819,187.84</b>

f  
mt

25'



**PODER EJECUTIVO DEL ESTADO DE AGUASCALIENTES**  
**SECRETARÍA DE FINANZAS**  
**Notas a los Estados Financieros**  
**Del 1 de enero al 30 de noviembre de 2023**  
**(Cifras en Pesos)**

2. Los Fondos de Bienes de Terceros en Administración y/o Garantía a Corto y Largo Plazo, están constituidos por depósitos en garantía de contratistas, proveedores y otros
3. En la cuenta Pasivos diferidos se integra por:

Crédito contratado con Banobras al amparo del Programa de Financiamiento para la Infraestructura y la Seguridad (PROFISE) hasta por la cantidad de 255,462,000.00 autorizados mediante decreto No. 208 publicado en el Periódico Oficial del Estado el 04 de junio de 2012 la fuente primaria del pago de principal a su vencimiento serán los recursos provenientes de la redención. Su destino, financiar la infraestructura de Inversiones de Gran Magnitud generadoras de Empleos a Gran Escala por parte del ramo automotriz y relacionado.

Así mismo se adquirió el crédito con Banobras, bajo el esquema Cupón Cero, hasta por la cantidad de 800,000,000.00; autorizados mediante decreto No. 208 publicado en el Periódico Oficial del Estado el 04 de junio de 2012; para los pagos del principal serán a su vencimiento con los recursos provenientes de la redención de los bonos cupón cero que adquirió el Estado a través de Banobras. El Estado es responsable del pago de intereses. Su destino fue financiar la infraestructura de Inversiones de Gran Magnitud generadoras de Empleos a Gran Escala por parte de los ramos automotriz y relacionados, así como aquellas obras, acciones sociales básicas y /o inversiones que recaigan dentro de los campos de atención de BANOBRAS.

Anualmente en el mes de diciembre, se reconoce el incremento de las inversiones a largo plazo del Bono Cupón Cero

TIPO	MONTO CONTRATADO	VALOR INVERSIÓN A LARGO PLAZO	SALDO
BONO CUPÓN CERO(PROFISE)	233,868,464.00	118,336,380.26	115,532,083.74
BONO CUPÓN CERO(BANOBRAS)	800,000,000.00	410,760,413.25	389,239,586.75
TOTAL	1,033,868,464.00	529,096,793.51	504,771,670.49

*[Handwritten signature]*  
*[Handwritten initials]*  
*[Handwritten number 25]*



PODER EJECUTIVO DEL ESTADO DE AGUASCALIENTES  
SECRETARÍA DE FINANZAS  
Notas a los Estados Financieros  
Del 1 de enero al 30 de noviembre de 2023  
(Cifras en Pesos)

**I) NOTAS AL ESTADO DE ACTIVIDADES**

**Ingresos de Gestión**

1. Los ingresos de gestión se componen de los siguientes conceptos:

Cuenta	Importe Acumulado	
Impuestos	1,767,221,840.40	55%
Derechos	787,105,495.95	24%
Productos	236,238,334.05	7%
Aprovechamientos	441,980,233.67	14%
<b>Total Ingresos de Gestión</b>	<b>3,232,545,904.07</b>	<b>100%</b>

No aplican los ingresos por Cuotas y Aportaciones de Seguridad Social, Contribuciones de Mejora e Ingresos por Venta de Bienes y Prestación de Servicios.

**Participaciones, Aportaciones, Convenios, Incentivos Derivados de la Colaboración Fiscal, Fondos Distintos de Aportaciones, Transferencias, Asignaciones, Subsidios y Subvenciones, y Pensiones y Jubilaciones**

2. Se integra por:

INGRESO FEDERAL	ESTIMADO	AMPLIACIONES/ REDUCCIONES	MODIFICADO	RECAUDADO	AVANCE RECAUDACIÓN
PARTICIPACIONES	12,437,161,000.00	-258,226,235.00	12,178,934,765.00	11,104,490,704.15	91%
APORTACIONES	12,428,153,000.00	129,480,952.57	12,557,633,952.57	12,089,195,692.05	96%
CONVENIOS	1,982,339,000.00	162,290,021.29	2,144,629,021.29	1,989,216,850.63	93%
INCENTIVOS DERIVADOS DE LA COLABORACIÓN FISCAL	612,376,000.03	5,179.97	612,381,180.00	660,841,401.00	108%
<b>TOTAL INGRESO FEDERAL</b>	<b>27,460,029,000.03</b>	<b>33,549,918.83</b>	<b>27,493,578,918.86</b>	<b>25,843,744,647.83</b>	<b>94%</b>



PODER EJECUTIVO DEL ESTADO DE AGUASCALIENTES  
SECRETARÍA DE FINANZAS  
Notas a los Estados Financieros  
Del 1 de enero al 30 de noviembre de 2023  
(Cifras en Pesos)

No aplican los ingresos por Transferencias, Asignaciones, Subsidios y Subvenciones, y Pensiones y Jubilaciones

**3. Otros Ingresos y Beneficios**

NOMBRE	IMPORTE	CARÁCTERÍSTICAS
Intereses ganados de Títulos, Valores y demás Instrumentos Financieros	99,115,540.81	Está conformado por ingresos financieros principalmente del Fondo de Estabilización y de la inversión del Bono Cupón Cero

**Gastos y Otras Pérdidas**

1.

Cuenta	Importe Acumulado	
<b>Gastos y Otras Pérdidas</b>		
Gastos de Funcionamiento	3,095,836,544.58	11%
Transferencia, Asignaciones, Subsidios y Otras Ayudas	19,465,598,693.73	68%
Participaciones y Aportaciones	4,975,144,173.70	17%
Intereses, Comisiones y Otros Gastos de la Deuda Pública	340,284,787.01	1%
Otros Gastos y Pérdidas Extraordinarias	130,655,949.42	0%
Inversión Pública	700,880,939.47	2%
<b>Total de Gastos y Otras Pérdidas</b>	<b>28,708,401,087.91</b>	<b>100%</b>

*[Handwritten signature]*

*[Handwritten mark]*



**III) NOTAS AL ESTADO DE VARIACIÓN EN LA HACIENDA PÚBLICA**

**1. Patrimonio Contribuido**

PATRIMONIO CONTRIBUIDO		
CUENTA	CONCEPTO	MONTO ANUAL
312	Donaciones de Capital	1,389,201.78

**2. Patrimonio Generado:**

AJUSTES EN EL RESULTADO DE EJERCICIOS ANTERIORES		
CONCEPTO	MONTO ANUAL	%
Trasposos por Conclusión de Obra	-420,623,419.19	63.60%
Desincorporación de Bienes para Transferir al Buro de Congresos y Visitantes de Aguascalientes	-215,138,098.11	32.51%
Reintegros a la TESOFE	-35,019,685.29	5.30%
Finiquitos Reintegrados de Nómina SAE	-146,446.46	0.02%
Reclasificaciones Diversas	58,609.39	-0.01%
Reconocimiento Activos IPLANEA	9,354,060.43	-1.41%
Cancelaciones de Ingresos	820,744.59	-0.12%
Reconocimiento Cancelación de Cheques Dev. por Contribuyentes	-586,649.52	0.09%
Desincorporación de bienes de SEGGOB para IAPEMI (migrantes)	-89,978.94	0.01%
<b>TOTALES</b>	<b>-661,370,863.10</b>	<b>100.00%</b>

*[Handwritten mark]*

*[Handwritten signature]*

*[Handwritten mark]*



PODER EJECUTIVO DEL ESTADO DE AGUASCALIENTES  
SECRETARÍA DE FINANZAS  
Notas a los Estados Financieros  
Del 1 de enero al 30 de noviembre de 2023  
(Cifras en Pesos)

IV) NOTAS AL ESTADO DE FLUJOS DE EFECTIVO

1. Efectivo y Equivalentes

CUENTA	2023	2022
Efectivo	1,020,000.00	1,020,000.00
Bancos /Tesorería	2,152,307,083.51	2,132,179,477.20
Bancos/Dependencias y Otros	8,784,549.77	8,720,278.84
Inversiones Temporales (Hasta 3 meses)	0.00	0.00
Otros Efectivos y Equivalentes	0.00	0.00
<b>Total de Efectivo y Equivalentes</b>	<b>2,162,111,633.28</b>	<b>2,141,919,756.04</b>

2. Conciliación de los Flujos de Efectivo Netos de las Actividades de Operación y la cuenta de Ahorro / Desahorro antes de Rubros Extraordinarios

	2023	2022
<b>Resultados del Ejercicio Ahorro/Desahorro</b>	467,005,004.80	548,076,295.23
<b>Movimientos de partidas (o rubros) que no afectan al efectivo</b>	831,536,888.89	1,314,341,373.04
Depreciación	127,381,747.32	214,292,136.29
Amortización	3,274,202.10	514,565.42
Incrementos en las provisiones	0.00	0.00
Incremento en inversiones producido por revaluación	0.00	0.00
Ganancia/pérdida en venta de propiedad, planta y equipo	0.00	0.00
Incremento en cuentas por cobrar	0.00	0.00
Otros Gastos	0.00	266,283.90
Inversión Pública no Capitalizable	700,880,939.47	1,099,268,387.43
<b>Flujos de Efectivo Netos de las Actividades de Operación</b>	<b>1,298,541,893.69</b>	<b>1,862,417,668.27</b>



PODER EJECUTIVO DEL ESTADO DE AGUASCALIENTES  
SECRETARÍA DE FINANZAS  
Notas a los Estados Financieros  
Del 1 de enero al 30 de noviembre de 2023  
(Cifras en Pesos)

V) CONCILIACIÓN ENTRE LOS INGRESOS PRESUPUESTARIOS Y CONTABLES, ASÍ COMO ENTRE LOS EGRESOS PRESUPUESTARIOS Y LOS GASTOS CONTABLES

Poder Ejecutivo del Estado de Aguascalientes Secretaría de Finanzas Conciliación entre los Ingresos Presupuestarios y Contables Correspondiente del 1 de enero al 30 de noviembre de 2023 (Cifras en pesos)	
<b>1.Total de Ingresos Presupuestarios</b>	<b>29,118,803,066.15</b>
<b>2. Más Ingresos contables No presupuestarios</b>	<b>99,115,540.81</b>
2.1 Ingresos Financieros	99,115,540.81
2.2 Incremento por Variación de Inventarios	0.00
2.3 Disminución del Exceso de Estimaciones por Pérdida o Deterioro u Obsolescencia	0.00
2.4 Disminución del Exceso de Provisiones	0.00
2.5 Otros Ingresos y Beneficios Varios	0.00
2.6 Otros Ingresos Contables No Presupuestarios	0.00
<b>3. Menos Ingresos presupuestarios No contables</b>	<b>42,512,514.25</b>
3.1 Aprovechamientos Patrimoniales	42,512,514.25
3.2 Ingresos Derivados de Financiamientos	0.00
3.3 Otros Ingresos Presupuestarios No Contables	0.00
<b>4.Total de Ingresos Contables</b>	<b>29,175,406,092.71</b>



PODER EJECUTIVO DEL ESTADO DE AGUASCALIENTES  
SECRETARÍA DE FINANZAS  
Notas a los Estados Financieros  
Del 1 de enero al 30 de noviembre de 2023  
(Cifras en Pesos)

Poder Ejecutivo del Estado de Aguascalientes Secretaría de Finanzas Conciliación entre los Egresos Presupuestarios y los Gastos Contables Correspondiente del 1 de enero al 30 de noviembre de 2023 (Cifras en pesos)	
<b>1. Total egresos Presupuestarios</b>	<b>29,367,680,127.45</b>

<b>2. Menos Egresos Presupuestarios No Contables</b>	<b>1,525,905,669.36</b>
2.1 Materias Primas y Materiales de Producción y Comercialización	0.00
2.2 Materiales y Suministros	0.00
2.3 Mobiliario y Equipo de Administración	8,062,007.96
2.4 Mobiliario y Equipo Educativo y Recreativo	13,765,523.59
2.5 Equipo e Instrumental Médico y de Laboratorio	81,411.11
2.6 Vehículos y Equipo de Transporte	67,353,746.33
2.7 Equipo de Defensa y Seguridad	17,425,503.47
2.8 Maquinaria, Otros Equipos y Herramientas	2,175,514.67
2.9 Activos Biológicos	0.00
2.10 Bienes Inmuebles	16,823,367.03
2.11 Activos Intangibles	11,743,374.88
2.12 Obra Pública en Bienes de Dominio Público	1,114,251,311.78
2.13 Obra Pública en Bienes Propios	144,345,072.60
2.14 Acciones y Participaciones de Capital	0.00
2.15 Compra de Títulos y Valores	0.00
2.16 Concesión de Préstamos	0.00
2.17 Inversiones en Fideicomisos, Mandatos y Otros Análogos	6,796,278.64
2.18 Provisiones para Contingencias y Otras Erogaciones Especiales	0.00

*mt*

*25'*





PODER EJECUTIVO DEL ESTADO DE AGUASCALIENTES  
SECRETARÍA DE FINANZAS  
Notas a los Estados Financieros  
Del 1 de enero al 30 de noviembre de 2023  
(Cifras en Pesos)

2.19 Amortización de la Deuda Pública	123,082,557.30
2.20 Adeudos de Ejercicios Fiscales Anteriores (ADEFAS)	0.00
2.21 Otros Egresos Presupuestarios No Contables	
<b>3. Más Gastos contables No Presupuestales</b>	<b>866,626,629.82</b>
3.1 Estimaciones, Depreciaciones, Deterioros, Obsolescencia y Amortizaciones	130,655,949.42
3.2 Provisiones	0.00
3.3 Disminución de Inventarios	0.00
3.4 Aumento por Insuficiencia de Estimaciones por Pérdida o Deterioro u Obsolescencia	0.00
3.5 Aumento por Insuficiencia de Provisiones	0.00
3.6 Otros Gastos	0.00
3.7 Otros Gastos Contables No Presupuestarios	735,970,680.40
<b>4. Total de Gastos Contables</b>	<b>28,708,401,087.91</b>

*[Handwritten signature]*  
*[Handwritten signature]*  
*[Handwritten mark]*



PODER EJECUTIVO DEL ESTADO DE AGUASCALIENTES  
SECRETARÍA DE FINANZAS  
Notas a los Estados Financieros  
Del 1 de enero al 30 de noviembre de 2023  
(Cifras en Pesos)

b) NOTAS DE MEMORIA (CUENTAS DE ORDEN)

En estas cuentas se controlan diversos conceptos y valores que, aunque no afectan ni modifican el Estado de Situación Financiera, deben reflejar los importes que presentan derechos o responsabilidades del Poder Ejecutivo del Estado de Aguascalientes. Pero que es necesaria su incorporación en libros con fines de control.

Cuentas de Orden Contables y Presupuestarias:

CUENTAS DE ORDEN CONTABLES	IMPORTE
Valores en custodia	184,622,963.38
Fianzas y Garantías Recibidas por Deudas a Cobrar	51,593,799.14
Bienes Concesionados o en Comodato	620,619.00
Bienes Artísticos en Custodia	1.00
Bienes Históricos en Custodia	3.00

*[Handwritten signature]*

*[Handwritten mark]*



PODER EJECUTIVO DEL ESTADO DE AGUASCALIENTES  
SECRETARÍA DE FINANZAS  
Notas a los Estados Financieros  
Del 1 de enero al 30 de noviembre de 2023  
(Cifras en Pesos)

Los registros contables se realizan con base acumulativa, apegándose al marco conceptual y a los postulados básicos de la Ley General de Contabilidad Gubernamental, donde señala la obligación de emitir información contable, presupuestaria y programática sobre la base técnica prevista en los documentos técnico-contables mencionado en acuerdo y considerando al menos lo siguiente:

1. Los valores en custodia de instrumentos prestados a formadores de mercado e instrumentos de crédito recibidos en garantía de los formadores de mercado u otros.
2. Por tipo de emisión de instrumento: monto, tasa y vencimiento.
3. Los contratos firmados de construcciones por tipo de contrato
4. El avance que se registra en las cuentas de orden presupuestarias, previo al cierre presupuestario de cada periodo que se reporta

c) NOTAS DE GESTIÓN ADMINISTRATIVA

1. Introducción

Las operaciones que realiza la Secretaría de Finanzas del Poder Ejecutivo del Estado de Aguascalientes se encuentran reguladas por los siguientes ordenamientos legales: Constitución Política de los Estados Unidos Mexicanos y en particular del Estado Libre y Soberano de Aguascalientes, Ley de Coordinación Fiscal Federal, Ley de Coordinación Fiscal del Estado de Aguascalientes, Ley Orgánica de la Administración Pública del Estado de Aguascalientes, Ley General de Contabilidad Gubernamental, Ley de Presupuesto, Gasto Público y Responsabilidad Hacendaria del Estado de Aguascalientes y sus Municipios, Ley de Fiscalización así como las Leyes de Hacienda, de Ingresos, y el Presupuesto de Egresos del Estado de Aguascalientes vigentes en el ejercicio fiscal 2023.

Corresponde a la Secretaría de Finanzas del Poder Ejecutivo del Estado de Aguascalientes, como órgano encargado de la administración financiera y tributaria de la Hacienda Pública del Estado, entre otros asuntos: a) Elaborar y presentar al Gobernador del Estado, los proyectos anuales de Ley de Ingresos y Presupuesto de Egresos del Estado, b) llevar cuenta y registro de las operaciones financieras efectuadas por el Poder Ejecutivo, que conforman la contabilidad gubernamental c) realizar pagos conforme a los programas y presupuestos aprobados y d) elaborar los informes financieros que integran la cuenta pública del Gobierno del Estado, de conformidad con la legislación vigente y solventar las observaciones y recomendaciones que formule el Congreso del Estado.

Derivado de lo que señala el Manual de Lineamientos y Políticas Generales para el Control de los Recursos de las Dependencias y Entidades del Gobierno del Estado de Aguascalientes que establece en el artículo 1º, que el Titular de cada Dependencia y Entidad, junto con su responsable administrativo, son los responsables de la ejecución, validación, comprobación y solventación de sus operaciones, cumpliendo con todos los lineamientos aplicables, la Secretaría de Finanzas del Poder Ejecutivo del Estado de Aguascalientes, como Órgano Encargado de la Administración Financiera y Tributaria de la Hacienda Pública, es responsable de validar, programar y pagar las remuneraciones, adquisiciones, inversiones, transferencias y demás erogaciones, incluidas en los presupuestos autorizados, por consiguiente, la Secretaría de Finanzas es solo responsable de la ejecución del pago.



## 2. Panorama Económico y Financiero

### Economía internacional

Según el Departamento de Comercio, la inflación en Estados Unidos, en la medida clave utilizada por la Reserva Federal (Fed) para fijar las tasas de interés, siguió bajando el mes pasado debido al descenso de los precios de la energía y de los bienes.

El índice anual de precios de los gastos de consumo personal (PCE) aumentó 3.0% en octubre, 0.4 puntos porcentuales menos que el mes anterior.

Si se excluyen los precios volátiles de los alimentos y la energía, la inflación subyacente se desaceleró hasta una tasa anual de 3.5%, en línea con la previsión de los economistas encuestados por MarketWatch. El dato es una buena noticia para la Fed (Sistema de la Reserva Federal de los Estados Unidos), que recientemente mantuvo la tasa de interés de referencia en su nivel más alto en 22 años con el objetivo de volver a situar la inflación en la meta de 2% sin desencadenar una recesión.

La Fed en esta semana indicó que la economía estadounidense se desacelera y que el mercado laboral se enfría, lo que ofrece nuevos indicios de un aterrizaje suave. Aunque es probable que el presidente de la Fed, Jerome Powell, mantenga viva la amenaza de otro aumento de réditos en la decisión de política de diciembre, "el mercado sigue adelante y no escuchará". En términos mensuales, la inflación se mantuvo prácticamente estable, mientras que la subyacente aumentó 0.2% respecto a septiembre.

Autoridades de la Fed señalaron ayer que el alza de tasas de interés probablemente ha llegado a su fin pero dejaron la puerta abierta a un mayor endurecimiento en caso necesario, además de rechazar las expectativas del mercado de un giro hacia los recortes del costo del crédito. Aun así, es "demasiado pronto para saber" si la Fed, que ha elevado su tasa oficial en 5.25 puntos porcentuales en los últimos 20 meses, ha terminado con las alzas.

Su parte la Fed de Nueva York, John Williams, adoptó un tono similar. Los riesgos son actualmente de dos caras entre una inflación demasiado alta y una economía más débil, dijo Williams, y "al equilibrar estos riesgos, y basándome en lo que sé ahora, mi evaluación es que estamos en, o cerca de, el nivel máximo del rango objetivo de la tasa de los fondos federales"; así mismo espera que la inflación termine este año en 3% y disminuya a 2.2% en el 2024, a medida que el crecimiento económico se ralentice hacia 1.25 por ciento.

La inflación anual de la zona euro se desplomó medio punto porcentual en noviembre a 2.4%, su menor nivel en poco más de dos años, una tendencia que pone bajo presión la política de tasas altas del Banco Central Europeo (BCE). La cifra de este mes fue inferior a la expectativa de expertos y firmas consultoras.



PODER EJECUTIVO DEL ESTADO DE AGUASCALIENTES  
SECRETARÍA DE FINANZAS  
Notas a los Estados Financieros  
Del 1 de enero al 30 de noviembre de 2023  
(Cifras en Pesos)

Con este 2.4%, la inflación se aproxima a la meta establecida por el BCE, de aproximadamente 2%, y consolida la política de réditos elevados llevada a cabo por la institución para contener el incremento de los precios.

La inflación declinó en forma constante desde que alcanzó un récord de 10.6% en octubre del 2022.

Referencia: "El Economista"

### Entorno nacional

Los sectores de energía (petróleo, gas y gasolina) así como electricidad, son los que presentan más problemas de competencia, seguidos por servicios de transporte. Especialistas del sector privado moderaron su expectativa de inflación para este año a 4.57%, una previsión que incorpora una segunda moderación consecutiva tras el repunte de septiembre, cuando anticiparon que llegaría a 4.70% anual, según información recabada por la encuesta de Especialistas de Economía de Banco de México.

Este pronóstico se encuentra debajo del estimado medio de 4.61% recogido por la misma encuesta del mes anterior, pero sigue lejos del techo alcanzado en el ejercicio de opinión de febrero, cuando los mismos especialistas proyectaron que podía fluctuar en 5.34 por ciento.

En este contexto de inflación, los 37 especialistas consultados anticipan que el Banco de México dejaría sin cambio la tasa en 11.25 por ciento.

El panorama esperado para la economía sigue mejorando. De acuerdo con los especialistas, el PIB podría conseguir un crecimiento de 3.37% este año, que supera 3.25% previsto el mes anterior y se convierte en la expectativa más alta desde septiembre del año pasado. El cumplimiento del pronóstico enfrenta tres obstáculos donde los relacionados con gobernanza son los que predominan según la percepción de los expertos consultados: se refieren en específico a los problemas de inseguridad pública, falta de Estado de derecho e incertidumbre política interna así como la ausencia de un cambio estructural en el país.

Las previsiones para el 2024 también muestran importantes cambios. Los especialistas esperan un crecimiento de 3.37% en el PIB, que hila un séptimo mes consecutivo al alza y se convierte en la previsión más alta recabada en un año. El pronóstico es mayor de 3.25% previsto el mes anterior. Para la inflación esperan una variación de 4.01%, la misma que tenían el mes anterior y es la expectativa más alta recogida desde septiembre pasado. Para la tasa, anticipan que vendrán recortes en el 2024 que dejarán al rédito en un nivel de 9.17 por ciento.

En el apartado sobre percepción del entorno económico destacaron que 44% de los especialistas consultados considera que es un buen momento para realizar inversiones. Esta proporción aumentó desde el 33% que tenía este sentimiento el mes pasado y queda como la mayor proporción recabada desde noviembre del año pasado.

Referencias: "El Economista"



PODER EJECUTIVO DEL ESTADO DE AGUASCALIENTES  
SECRETARÍA DE FINANZAS  
Notas a los Estados Financieros  
Del 1 de enero al 30 de noviembre de 2023  
(Cifras en Pesos)

### Entorno estatal

Con el fin de fortalecer los lazos de amistad y cooperación en diferentes rubros del desarrollo, la gobernadora de Aguascalientes, Tere Jiménez, firmó un convenio de colaboración con Ana María Bentaberry Alpuy, intendente del Departamento de San José, Uruguay.

“Para Aguascalientes es un gusto compartir con Uruguay todas nuestras fortalezas; sabemos que somos muy parecidos a San José en varios rubros y vamos a trabajar juntos para que nuestros pueblos sigan creciendo”, subrayó la gobernadora durante el acto protocolario que se realizó de forma virtual.

Tere Jiménez destacó las principales ventajas competitivas de la entidad, como su ubicación estratégica, que la posiciona como el centro logístico del Continente Americano; así como sus indicadores en materia de crecimiento económico, atracción de inversiones, generación de empleo y exportaciones, entre otros rubros.

“En Aguascalientes somos gente de trabajo y soluciones; somos un estado próspero, productivo, fuerte y en constante desarrollo”, se fortalecerán los lazos de amistad y cooperación en diferentes rubros del desarrollo.

Por su parte, la intendente de San José, Uruguay reconoció la disposición y buena voluntad de la gobernadora Tere Jiménez para establecer este acuerdo que, dijo, traerá grandes beneficios para Aguascalientes y San José, ya que permitirá el intercambio de experiencias exitosas y buenas prácticas en diferentes temas que inciden de forma positiva en la prosperidad y bienestar de ambas entidades.

Vemos en Tere Jiménez a una mujer que lidera con fuerza, y como mujeres vamos a trabajar juntas por el bien de nuestra gente. Este convenio será una carta de presentación tanto para Aguascalientes como para San José

En su intervención, el secretario de Desarrollo Económico, Ciencia y Tecnología, Manuel Alejandro González Martínez, detalló que este convenio permitirá a ambas partes llevar a cabo actividades de cooperación en áreas de interés común, como vitivinicultura, enoturismo, inversiones, cultura, educación y seguridad, entre otras.

---

Referencias: “El Sol del Centro”



### 3. Autorización e Historia

El Estado de Aguascalientes ha registrado diversas etapas de transformación estructural. La llegada del ferrocarril a fines del siglo XIX le permitió establecer comunicación con otros estados del país, la construcción de la carretera panamericana a la mitad del siglo XX amplió esta comunicación con el vecino país del norte y un enorme impulso a aspectos de desarrollo urbano, salud y educativo, registrados durante el último cuarto del siglo pasado.

Con la puesta en marcha del ferrocarril, iniciaba una primera etapa de actividad industrial, principalmente metalmecánica, vinculada a este servicio, además de otra industria ligera relacionada con el consumo local y regional aparejada a las actividades comerciales de aquella época. La mejor etapa de esta actividad industrial de Aguascalientes se dio en los años cuarenta, en donde el sector se encaminaba hacia el establecimiento del modelo industrializador sustitutivo de importaciones.

La economía mexicana iniciaba en la segunda mitad de la década de los ochenta su apertura a los mercados globales, la cual vino a consolidarse en 1993 tras la firma del Tratado de Libre Comercio con América del Norte, operando a partir de entonces un proceso de globalización.

Durante el periodo de 2004 a 2009, la captación de inversión extranjera directa provino principalmente de países como Japón y Estados Unidos, destinándose mayormente a la industria automotriz, del hierro y el acero, así como a la confección de prendas de vestir.

La estructura económica que ostenta hoy Aguascalientes lo ubica en el umbral de una nueva fase en su industrialización, la cual deberá asociarse necesariamente, en un mayor nivel de apertura exterior y comercio el cual le dio origen.

#### a) *Fecha de creación del ente:*

En el año 1993 el Gobernador Constitucional, el Lic. Otto Granados Roldán, mediante la Ley Orgánica de la Administración Pública del Estado de Aguascalientes, se crea la Secretaria de Finanzas y Administración del Gobierno del Estado de Aguascalientes.

El día 31 de enero de 2001, se realiza el cambio a Secretaria de Finanzas.

#### b) *Principales cambios en su estructura*

En el presente ejercicio, no se han realizado cambios en la estructura.



#### 4. Organización y Objeto Social

El ejercicio del Poder Ejecutivo corresponde al Gobernador del Estado, quien tendrá las atribuciones, funciones y obligaciones que le señalen la Constitución Política de los Estados Unidos Mexicanos, la Constitución Política del Estado de Aguascalientes, la Ley Orgánica de la Administración Pública y las demás disposiciones jurídicas vigentes en el Estado.

La Administración Pública Centralizada se integra con las Dependencias siguientes: Despacho del Ejecutivo Estatal, Coordinación General Ejecutiva de Gabinete, Secretaría de Comunicación y Vocería del Gobierno, Secretaría General de Gobierno, Secretaría de Seguridad Pública, Secretaría de Finanzas, Secretaría de Desarrollo Económico, Ciencia y Tecnología, Secretaría de Salud, Secretaría de Sustentabilidad, Medio Ambiente y Agua,; Secretaría de Desarrollo Social, Secretaría de Obras Públicas, Secretaría de Desarrollo Rural y Agroempresarial, Secretaría de Turismo, Secretaría de Planeación, Participación y Desarrollo, , Secretaría de Administración, Contraloría del Estado, Coordinación General de Movilidad, Secretaría de la Familia, Secretaría de Innovación y Gobierno Digital, Consejería Jurídica del Estado, así como de las unidades administrativas, referidas en la Constitución Política del Estado, la presente Ley y en las demás disposiciones legales y reglamentarias respectivas

Las dependencias del Poder Ejecutivo, deberán conducir sus actividades en forma programada y con base en las normas, políticas, prioridades y restricciones que establezca el Gobernador del Estado para el logro de los objetivos y metas de sus planes.

##### a) Objeto social

El Estado de Aguascalientes es parte integrante de los Estados Unidos Mexicanos; en consecuencia, acatará las disposiciones del Pacto Federal, siendo autónomo en su régimen interno.

##### b) Principal actividad

La Administración Pública Estatal deberá promover y cuidar que en la ejecución de las políticas de desarrollo y en el ejercicio del gasto público, se cumplan los siguientes principios estratégicos:

- I. La administración de los recursos públicos con eficiencia, eficacia, economía, transparencia y honradez, a fin de satisfacer plenamente los objetivos a que estén destinados;
- II. El manejo accesible y transparente de la información pública;
- III. La adopción del enfoque de desarrollo sostenible y sustentable en la planeación y programación de las actividades, que permita satisfacer las necesidades del presente sin comprometer la capacidad para satisfacer las de las futuras generaciones;
- IV. La participación corresponsable de los sectores de la sociedad;
- V. La accesibilidad de personas con discapacidad en todos los aspectos de la vida estatal;
- VI. El acceso libre e incluyente de todos los habitantes del Estado, al conocimiento y a la información, como base para la innovación, la creatividad, y el desarrollo integral sustentable;
- VII. La priorización de la cultura de la prevención y de la constante mejora regulatoria del servicio público, para lograr en grado óptimo la mejoría de las relaciones intra e intergubernamentales y con el ciudadano.





**c) Ejercicio fiscal**

El ejercicio fiscal es 2023

**d) Régimen jurídico**

Es Persona Moral con fines no lucrativos

**e) Consideraciones fiscales del ente**

**IMPUESTO SOBRE LA RENTA •**

Persona Moral no contribuyente por la percepción de sus ingresos, de conformidad al Título III de la Ley del Impuesto Sobre la Renta. Se retiene el impuesto sobre la renta por los conceptos de:

- Sueldos y salarios
- Asimilados a salarios
- 10% Honorarios profesionales
- 10% Arrendamiento
- 1.25% RESICO

**IMPUESTO AL VALOR AGREGADO**

No es contribuyente de IVA, además de no retener el impuesto de acuerdo al Artículo 3 fracción III LIVA



**PODER EJECUTIVO DEL ESTADO DE AGUASCALIENTES**  
**SECRETARÍA DE FINANZAS**  
Notas a los Estados Financieros  
Del 1 de enero al 30 de noviembre de 2023  
(Cifras en Pesos)

**f) Estructura Organizacional Básica (Sector Central)**



*[Handwritten signature]*

*[Handwritten signature]*



PODER EJECUTIVO DEL ESTADO DE AGUASCALIENTES  
SECRETARÍA DE FINANZAS  
Notas a los Estados Financieros  
Del 1 de enero al 30 de noviembre de 2023  
(Cifras en Pesos)

g) *Fideicomisos, mandatos y análogos de los cuales es fideicomitente o fideicomisario*

Sin Estructura Orgánica:

FIDEICOMISOS	
	FIFDENE. FIDEICOMISO FONDO DE DESASTRES NATURALES DEL ESTADO DE AGUASCALIENTES"
	FEIEF. FONDO DE ESTABILIZACIÓN DE LOS INGRESOS DE LAS ENTIDADES
	FITMA. FIDEICOMISO TRANSPORTE METROPOLITANO AGUASCALIENTES
	FEAISJP. FIDEICOMISO DEL ESTADO DE AGUASCALIENTES PARA LA IMPLEMENTACIÓN DEL SISTEMA DE JUSTICIA PENAL
	FIDEICOMISO IRREVOCABLE DE ADMINISTRACIÓN Y PAGO No. F1700119905
	FIDEICOMISO FONDO DE VIVIENDA PARA EL MAGISTERIO DE AGUASCALIENTES
	FIDEICOMISO DE ENFERMOS RENALES

Con Estructura Orgánica:

FIDEICOMISOS	
	FICOTRECE. FIDEICOMISO COMPLEJO TRES CENTURIAS
	FIAD. FIDEICOMISO DE INVERSIÓN Y ADMINISTRACIÓN PARA EL DESARROLLO ECONÓMICO
	FDIA. FIDEICOMISO DE DESARROLLOS INDUSTRIALES DE AGUASCALIENTES
	FIDEICOMISO FONDO AGUASCALIENTES
	FIBEYPES. FIDEICOMISO DE FONDO DE BECAS PARA ESTUDIANTES DE INSTITUCIONES PÚBLICAS DE EDUCACIÓN SUPERIOR UBICADAS EN EL ESTADO DE AGUASCALIENTES
	FFOFAE. FIDEICOMISO FONDO DE FOMENTO AGROPECUARIO DEL ESTADO DE AGUASCALIENTES
	SIFIA. SISTEMA DE FINANCIAMIENTO DE AGUASCALIENTES

*Handwritten signature*

*Handwritten mark*



## 5. Bases de Preparación de los Estados Financieros

La Secretaría de Finanzas presenta los Estados Contables en moneda nacional y se han elaborado de conformidad con políticas y prácticas contables descritas en la Ley de Presupuesto, Gasto Público y Responsabilidad Hacendaria del Estado de Aguascalientes para el registro de las operaciones financieras, así como para obtener la información que se deriva de la contabilidad, tomando en cuenta las políticas contables emitidas por el Consejo Nacional de Armonización Contable (CONAC) de conformidad con la Ley General de Contabilidad Gubernamental (LGCG), y las disposiciones legales aplicables.

Se continúa registrando las operaciones en base al devengo y acumulativa, en apego al Marco Conceptual, Postulados Básicos, Normas y Metodologías que establezcan los momentos contables, Clasificadores y Manuales de Contabilidad Gubernamental armonizados.

Los párrafos anteriores obedecen al cumplimiento de la CONAC, conforme a lo siguiente:

- a) Si se ha observado la normatividad emitida por el CONAC y las disposiciones legales aplicables
- b) La normatividad aplicada para el reconocimiento, valuación y revelación de los diferentes rubros de la información financiera, así como las bases de medición utilizadas para la elaboración de los estados financieros; por ejemplo, costo histórico, valor de realización, valor razonable, valor de recuperación o cualquier otro método empleado y los criterios de aplicación de los mismos.
- c) Postulados básicos
- d) Normatividad Supletoria. En caso de emplear varios grupos de normatividades (normatividades supletorias), deberá realizar la justificación razonable correspondiente, su alineación con los PBCG y a las características cualitativas asociadas descritas en el MCCG (documentos publicados en el Diario Oficial de la Federación, agosto 2009)
- e) No aplica

## 6. Políticas de Contabilidad Significativas

### a) **Actualización:**

Atendiendo a la Norma Internacional de Contabilidad del Sector Público (NICS 10- Información Financiera en Economías Hiperinflacionarias), se deberá actualizar el patrimonio cuando el Índice Nacional de Precios al Consumidor acumulada durante un periodo de tres años sea igual o superior al 100%. Sin embargo, este supuesto no se ha presentado desde antes de la entrada en vigor de la Ley General de Contabilidad Gubernamental.



PODER EJECUTIVO DEL ESTADO DE AGUASCALIENTES  
SECRETARÍA DE FINANZAS  
Notas a los Estados Financieros  
Del 1 de enero al 30 de noviembre de 2023  
(Cifras en Pesos)

**b) Operaciones en el extranjero**

No se realizan operaciones en el extranjero, por lo que no se tiene obligaciones o derechos de esta naturaleza.

**c) Inversión en acciones**

Se tiene inversión en acciones en una Entidad Empresarial de Participación Estatal Mayoritaria Operadora de Fideicomisos del Estado de Aguascalientes, S.A. de C.V, la cual se integra para la cuenta pública y de la que no se ha realizado la valuación de sus acciones

**d) Inventarios**

No se cuenta con inventarios o algún bien disponible para su transformación o su consumo, por lo que no existen obligaciones para contar con un sistema o método de valuación de inventarios y costo de lo vendido. Se tienen plantas y árboles en donación que serán entregados de manera progresiva para ser utilizados principalmente con fines de reforestación y una mínima cantidad que se recibió de sacos de cemento.

**e) Beneficios a los empleados**

I. Las primas de antigüedad a que tienen derecho los trabajadores al terminar la relación de trabajo, se registran en los gastos del ejercicio en que son pagadas.

II. El Instituto de Seguridad y Servicios Sociales para los Servidores Públicos del Estado de Aguascalientes (ISSSSPEA), es el Organismo Público Descentralizado del Gobierno del Estado de Aguascalientes, que tiene a su cargo otorgar las prestaciones de seguridad y servicios sociales conforme a la Ley de Seguridad y Servicios Sociales para los Servidores Públicos del Estado de Aguascalientes, que incluye a los servidores públicos, pensionados y a los familiares beneficiarios. La Entidad paga mensualmente a este Instituto las cuotas y aportaciones, obligación del Estado, así como las retenidas a los empleados.



PODER EJECUTIVO DEL ESTADO DE AGUASCALIENTES  
SECRETARÍA DE FINANZAS  
Notas a los Estados Financieros  
Del 1 de enero al 30 de noviembre de 2023  
(Cifras en Pesos)

f) **Provisiones**

Se integra por:

CUENTA	IMPORTE
<b>A CORTO PLAZO</b>	<b>\$545,212.09</b>
Provisión para Demandas y Juicios	\$545,212.09
<b>A LARGO PLAZO</b>	<b>\$129,643,328.84</b>
Provisión para Demandas y Juicios	\$54,707,556.05
Provisiones para Pensiones e Indemnizaciones	\$62,965,184.67
Provisión para Contingencias	\$8,344,339.12
Otras Provisiones a Largo Plazo	\$3,626,249.00
<b>T O T A L</b>	<b>\$130,188,540.93</b>

g) **Reservas**

La SEFI actualmente no ha realizado registro y cálculo de alguna reserva.

h) **Cambios en políticas contables**

En años anteriores en el mes de enero se realizaba el traspaso de la deuda pública a largo a plazo al corto plazo por a las amortizaciones a cubrirse durante el ejercicio; en el presente ejercicio se reconoce desde el mes de diciembre realizando el traspaso de largo plazo a corto plazo.

i) **Depuración y cancelación de saldos**

Durante el año se realizaron algunas depuraciones y cancelaciones de saldos, mismas que afectaron a la cuenta de resultados de ejercicios anteriores, de las que se muestra un resumen en la nota número III del "Estado de Variaciones en la Cuenta Pública"



**7. Posición en Moneda Extranjera y Protección por Riesgo Cambiario**

No se realizan operaciones en moneda extranjera, por lo que no se tiene obligaciones o derechos de esta naturaleza.

- a) No se cuenta con Activos en moneda extranjera
- b) No se cuenta con Pasivos en moneda extranjera
- c) No se cuenta con Posición monetaria en moneda extranjera
- d) Se cuenta con tipo de cambio en pesos mexicanos
- e) Al no contar con moneda extranjera no se tiene un equivalente en moneda nacional.

**8. Reporte Analítico del Activo**

- a) *Vida Útil o porcentajes de depreciación, deterioro o amortización utilizados en los diferentes tipos de activos*

A continuación, se presentan la vida útil y los porcentajes de depreciación por tipo de activo:

DESCRIPCION ACTIVO	AÑOS DE VIDA UTIL	% DE DEPRECIACION ANUAL
MUEBLES DE OFICINA Y ESTANTERÍA	10	10
MUEBLES, EXCEPTO DE OFICINA Y ESTANTERÍA	10	10
EQUIPO DE COMPUTO Y DE TECNOLOGÍAS DE LA INFORMACIÓN	3	33.3
OTROS MOBILIARIOS Y EQUIPOS DE ADMINISTRACIÓN	10	10
OTROS EQUIPOS DE ADMINISTRACIÓN Y PRODUCCIÓN	10	10
EQUIPOS Y APARATOS AUDIOVISUALES	3	33.3

*Handwritten signature/initials*

*Handwritten mark*



PODER EJECUTIVO DEL ESTADO DE AGUASCALIENTES  
SECRETARÍA DE FINANZAS  
Notas a los Estados Financieros  
Del 1 de enero al 30 de noviembre de 2023  
(Cifras en Pesos)

DESCRIPCION ACTIVO	AÑOS DE VIDA UTIL	% DE DEPRECIACION ANUAL
APARATOS DEPORTIVOS	5	20
CÁMARAS FOTOGRÁFICAS Y DE VIDEO	3	33.3
OTRO MOBILIARIO Y EQUIPO EDUCACIONAL Y RECREATIVO	5	20
EQUIPO MÉDICO Y DE LABORATORIO	5	20
INSTRUMENTAL MÉDICO Y DE LABORATORIO	5	20
AUTOMOVILES Y EQUIPO TERRESTRE	5	20
VEHICULOS Y EQUIPO AUXILIAR DE TRANSPORTE	5	20
CARROCERÍAS Y REMOLQUES	5	20
EQUIPO AEROSPAIAL	5	20
EQUIPO FERROVIARIO	5	20
EMBARCACIONES	5	20
OTROS EQUIPOS DE TRANSPORTE	5	20
EQUIPO DE SEGURIDAD PUBLICA	5	20
ARMAMENTO	5	20
MAQUINARIA Y EQUIPO AGROPECUARIO	10	10
MAQUINARIA Y EQUIPO INDUSTRIAL	10	10
MAQUINARIA Y EQUIPO DE PRODUCCION	10	10
MAQUINARIA Y EQUIPO DE CONSTRUCCIÓN	10	10
SISTEMAS DE AIRE ACONDICIONADO, CALEFACCIÓN Y DE REFRIGERACIÓN INDUSTRIAL Y COMERCIAL	10	10
EQUIPO DE COMUNICACIÓN Y TELECOMUNICACIÓN	10	10
EQUIPOS DE GENERACIÓN ELÉCTRICA, APARATOS Y ACCESORIOS ELÉCTRICOS	10	10
HERRAMIENTAS Y MAQUINAS - HERRAMIENTA	10	10
REFACCIONES Y ACCESORIOS MAYORES	10	10
OTROS EQUIPOS	10	10
MAQUINARIA Y EQUIPO DIVERSO	10	10
MAQUINARIA Y EQUIPO DE ALUMBRADO PUBLICO	10	10
ESPECIES MENORES Y DE ZOOLOGICO	5	20
ÁRBOLES Y PLANTAS	5	20
OTROS ACTIVOS BIOLÓGICOS	5	20

*Handwritten signature*

*Handwritten mark*





PODER EJECUTIVO DEL ESTADO DE AGUASCALIENTES  
SECRETARÍA DE FINANZAS  
Notas a los Estados Financieros  
Del 1 de enero al 30 de noviembre de 2023  
(Cifras en Pesos)

DESCRIPCION ACTIVO	AÑOS DE VIDA UTIL	% DE DEPRECIACION ANUAL
SOFTWARE	1	100
PATENTES	1	100
MARCAS	1	100
DERECHOS	1	100
CONCESIONES	1	100
FRANQUICIAS	1	100
LICENCIAS INFORMÁTICAS E INTELECTUALES	1	100
LICENCIAS INDUSTRIALES, COMERCIALES Y OTRAS	1	100
OTROS ACTIVOS INTANGIBLES	1	100

**b) Cambios en porcentaje de depreciación o valor residual de los activos**

En el presente ejercicio no se han realizado cambios en el porcentaje de depreciación o valor residual de los activos.

**c) Capitalización de gastos**

La SEFI capitaliza las obras en proceso concluidas pertenecientes al Poder Ejecutivo a bienes inmuebles.

**d) Riesgos por tipo de cambio o tipo de interés de las inversiones financieras**

Actualmente la SEFI no tiene identificado algún riesgo por tipo de cambio o tipo de interés en las inversiones financieras.

**e) Valor activado en el ejercicio de los de los bienes construidos por la entidad**

El valor activado de los activos se realiza en base a las estimaciones de obra y facturas enviadas por los contratistas.

**f) Otras circunstancias de carácter significativo que afecte el activo**

La SEFI no tiene identificado alguna otra circunstancia de carácter significativo que afecte el activo

**g) Desmantelamiento de activos, procedimientos, implicaciones, efectos contables**

Durante el periodo no se han realizado desmantelamiento de activos

**h) Administración de activos; planeación con el objetivo de que el ente los utilice de manera más efectiva**

Es responsabilidad de cada Dependencia



**Variaciones en el Activo**

Los activos son administrados por cada dependencia que los usa o disfruta de sus beneficios.

- a) No se cuenta con Inversiones en Valores
- b) No se cuenta con Patrimonio de Organismos Descentralizados de Control Presupuestario Indirecto
- c) Inversiones en empresas de Participación Mayoritaria. - Se cuenta con 49 acciones del capital social de la empresa de participación mayoritaria denominada Operadora de Fideicomisos del Estado de Aguascalientes, S.A. de C.V.
- d) No se tienen Inversiones en empresas de participación minoritaria.
- e) No se cuenta con Patrimonio de Organismos Descentralizados de Control Presupuestario directo.

**9. Fideicomisos, Mandatos y Análogos**

- a) En los siguientes recuadros se enlistan, obedeciendo al ramo al que pertenecen
- b) Así mismo se enlistan indicando su presupuesto autorizado

**DESARROLLO SOCIAL**

FIDEICOMISO	PRESUPUESTO OTORGADO 2023
FIDEICOMISO DE FONDO DE BECAS PARA ESTUDIANTES DE INSTITUCIONES PÚBLICAS DE EDUCACIÓN SUPERIOR UBICADAS EN EL ESTADO DE AGUASCALIENTES	600,000.00
FIDEICOMISO FONDO DE VIVIENDA PARA EL MAGISTERIO DE AGUASCALIENTES	875,000.00
FIDEICOMISO DE ENFERMOS RENALES	11,330,000.00

*f*  
*mt*

*25*



**DESARROLLO ECONÓMICO**

FIDEICOMISO	PRESUPUESTO OTORGADO 2023
FIDEICOMISO DESARROLLOS INDUSTRIALES DE AGUASCALIENTES	99,323,000.00
FIDEICOMISO DEL FONDO DE FOMENTO AGROPECUARIO DEL ESTADO DE AGUASCALIENTES	92,190,000.00
FIDEICOMISO COMPLEJO TRES CENTURIAS	60,446,900.00
FIDEICOMISO DE INVERSIÓN Y ADMINISTRACIÓN PARA EL DESARROLLO ECONÓMICO DEL ESTADO DE AGUASCALIENTES	27,223,000.00
FIDEICOMISO "BRT SISTEMA INTEGRADO DE TRANSPORTE METROPOLITANO PARA LA CIUDAD DE AGUASCALIENTES"	1,850,400.00
FIDEICOMISO FONDO AGUASCALIENTES	678,000.00

**10. Reporte de Recaudación**

1. y b) Análisis de la Recaudación del período se integra de la siguiente manera:

INGRESO ESTATAL	ESTIMADO	AMPLIACIONES/ REDUCCIONES	MODIFICADO	RECAUDADO	AVANCE RECAUDACIÓN
IMPUESTOS	1,703,691,000.00	201,857,499.76	1,905,548,499.76	1,767,221,840.40	93%
DERECHOS	782,000,000.00	55,874,236.00	837,874,236.00	787,105,495.95	94%
PRODUCTOS	162,953,000.00	82,530,912.00	245,483,912.00	236,238,334.05	96%
APROVECHAMIENTOS	19,035,000.00	448,586,745.86	467,621,745.86	484,492,747.92	104%
<b>TOTAL INGRESO ESTATAL</b>	<b>2,667,679,000.00</b>	<b>788,849,393.62</b>	<b>3,456,528,393.62</b>	<b>3,275,058,418.32</b>	<b>95%</b>

*[Handwritten mark]*

*[Handwritten mark]*

*[Handwritten mark]*



PODER EJECUTIVO DEL ESTADO DE AGUASCALIENTES  
SECRETARÍA DE FINANZAS  
Notas a los Estados Financieros  
Del 1 de enero al 30 de noviembre de 2023  
(Cifras en Pesos)

INGRESO FEDERAL	ESTIMADO	AMPLIACIONES/ REDUCCIONES	MODIFICADO	RECAUDADO	AVANCE RECAUDACIÓN
PARTICIPACIONES	12,437,161,000.00	-258,226,235.00	12,178,934,765.00	11,104,490,704.15	91%
APORTACIONES	12,428,153,000.00	129,480,952.57	12,557,633,952.57	12,089,195,692.05	96%
CONVENIOS	1,982,339,000.00	162,290,021.29	2,144,629,021.29	1,989,216,850.63	93%
INCENTIVOS DERIVADOS DE LA COLABORACIÓN FISCAL	612,376,000.03	5,179.97	612,381,180.00	660,841,401.00	108%
<b>TOTAL INGRESO FEDERAL</b>	<b>27,460,029,000.03</b>	<b>33,549,918.83</b>	<b>27,493,578,918.86</b>	<b>25,843,744,647.83</b>	<b>94%</b>

INGRESOS DERIVADOS DE FINANCIAMIENTO	ESTIMADO	AMPLIACIONES/ REDUCCIONES	MODIFICADO	RECAUDADO
INGRESOS DERIVADOS DE FINANCIAMIENTO	0	2,012,709,612.65	2,012,709,612.65	0
<b>TOTAL DE INGRESOS DERIVADOS DE FINANCIAMIENTO</b>	<b>0.00</b>	<b>2,012,709,612.65</b>	<b>2,012,709,612.65</b>	<b>0.00</b>

	ESTIMADO	AMPLIACIONES/ REDUCCIONES	MODIFICADO	RECAUDADO
<b>TOTAL DE INGRESOS</b>	<b>30,127,708,000.03</b>	<b>2,835,108,925.10</b>	<b>32,962,816,925.13</b>	<b>29,118,803,066.15</b>

Ante las disminuciones del Fondo General de Participaciones, por parte de la Secretaría de Hacienda y Crédito Público, la Secretaría de Finanzas, en apego a la finalidad del Fondo de Estabilización que es la de compensar y darle cobertura a los ingresos del Gobierno del Estado ante caídas del ejercicio fiscal, derivado de menores entregas del Fondo General de Participaciones "FGP" y del Fondo de Estabilización de los Ingresos de las Entidades Federativas "FEIEF", en atención a lo estipulado en el artículo 43 Ter. Fracción I de la Ley de Presupuesto Gasto Público y Responsabilidad Hacendaria del Estado de Aguascalientes y sus Municipios, utilizó recursos propios del Fideicomiso "Fondo de Estabilización de los Ingresos de las Entidades" para hacer frente a los programas presupuestarios del presente ejercicio.



PODER EJECUTIVO DEL ESTADO DE AGUASCALIENTES  
SECRETARÍA DE FINANZAS  
Notas a los Estados Financieros  
Del 1 de enero al 30 de noviembre de 2023  
(Cifras en Pesos)

Cabe señalar que dentro del Estado Analítico de Ingresos se refleja en las ampliaciones del rubro "Ingresos Derivados de Financiamientos" se integra de los siguientes conceptos:

TIPO	AMPLIACIONES
Ingresos Derivados de Financiamientos Internos	0.00
Remanentes de Recursos Etiquetados y no Etiquetados	2,012,709,612.65
TOTAL	2,012,709,612.65

A continuación, se describen los ingresos autorizados en la Ley de Ingresos del presente ejercicio

LEY DE INGRESOS	MONTO	CARACTERISTICAS
Ingresos Poder Ejecutivo	30,127,708,000.00	
Ingresos Entidades Paraestatales	1,880,957,000.00	Son recaudados y administrados por el propio ente
TOTAL	32,008,665,000.00	



### 11. Información sobre la Deuda y el Reporte Analítico de la Deuda

Al cierre del mes de noviembre de 2023 la Deuda Pública Estatal integrada por la Deuda Directa que corresponde al Gobierno del Estado y la Deuda sin Aval que corresponde a los Municipios, se ubicó en 2,591.82 millones de pesos (mdp), cifra menor en 1.58% respecto a la reportada al cierre del mes anterior, la cual se situó en 2,633.45 mdp.



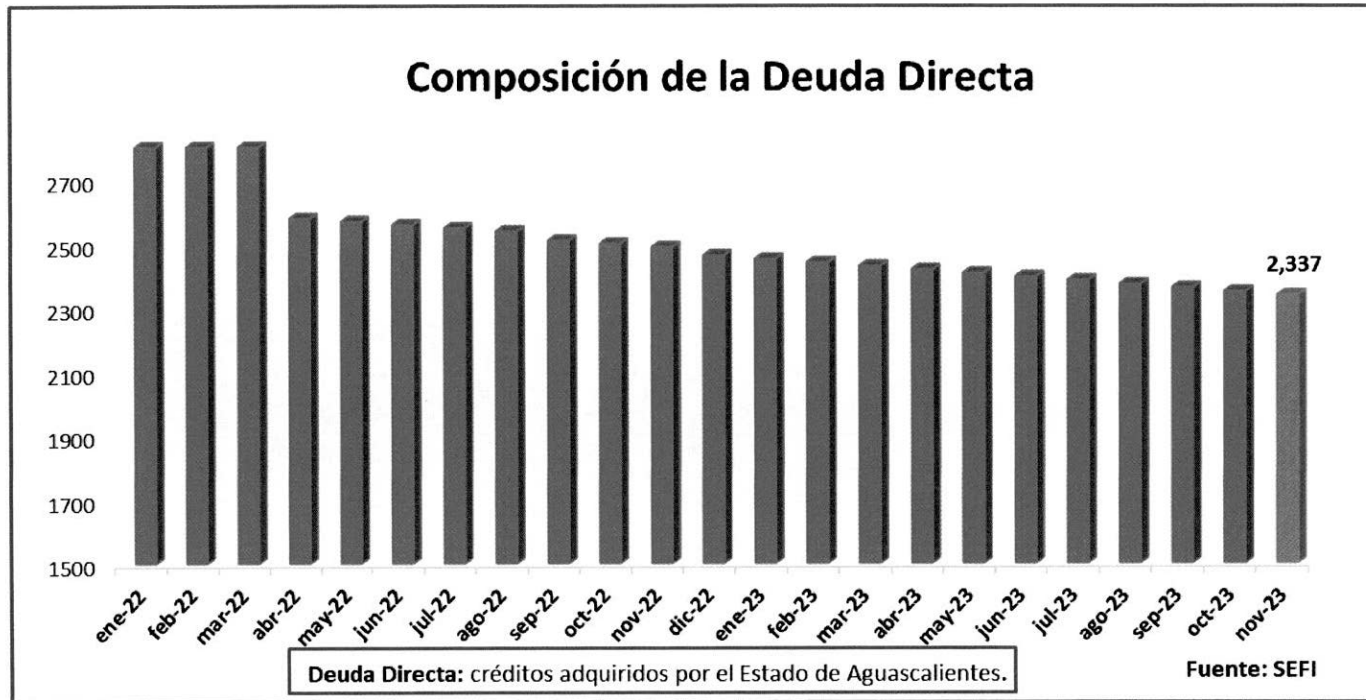
*[Handwritten signature]*

*[Handwritten mark]*



PODER EJECUTIVO DEL ESTADO DE AGUASCALIENTES  
SECRETARÍA DE FINANZAS  
Notas a los Estados Financieros  
Del 1 de enero al 30 de noviembre de 2023  
(Cifras en Pesos)

La Deuda Directa, cierra con un saldo de 2,337.95 mdp, lo cual representa una disminución de 0.50% en comparación con el saldo del mes anterior registrado en 2,349.70 mdp.



*[Handwritten signature]*

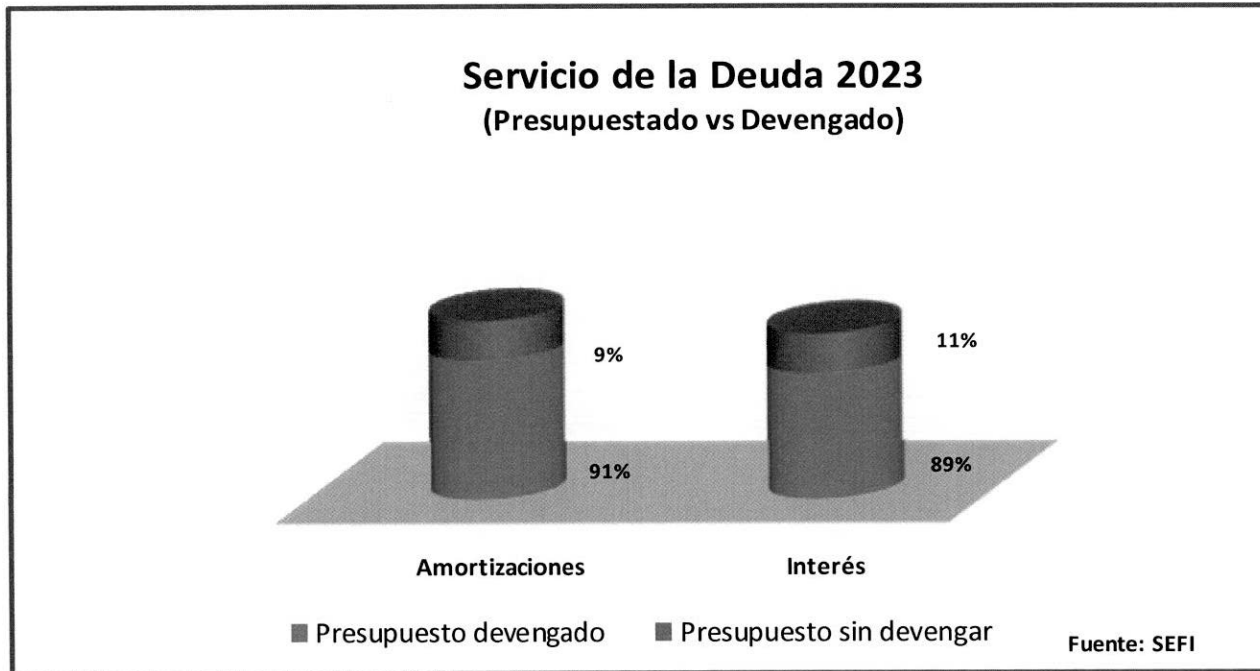
*[Handwritten mark]*



PODER EJECUTIVO DEL ESTADO DE AGUASCALIENTES  
SECRETARÍA DE FINANZAS  
Notas a los Estados Financieros  
Del 1 de enero al 30 de noviembre de 2023  
(Cifras en Pesos)

Las amortizaciones de la Deuda Directa para el año 2023 se estimaron en un monto total de 135.52 millones de pesos, de los cuales acumulados se devengaron 123.08 millones de pesos al mes que se informa.

En el caso de los intereses, para el año 2023 se estimó un monto de 382.80 millones de pesos destinados solo a la Deuda Directa; para el mes que se reporta los recursos acumulados devengados ascienden a un total de 339.72 millones de pesos.



*[Handwritten signature]*

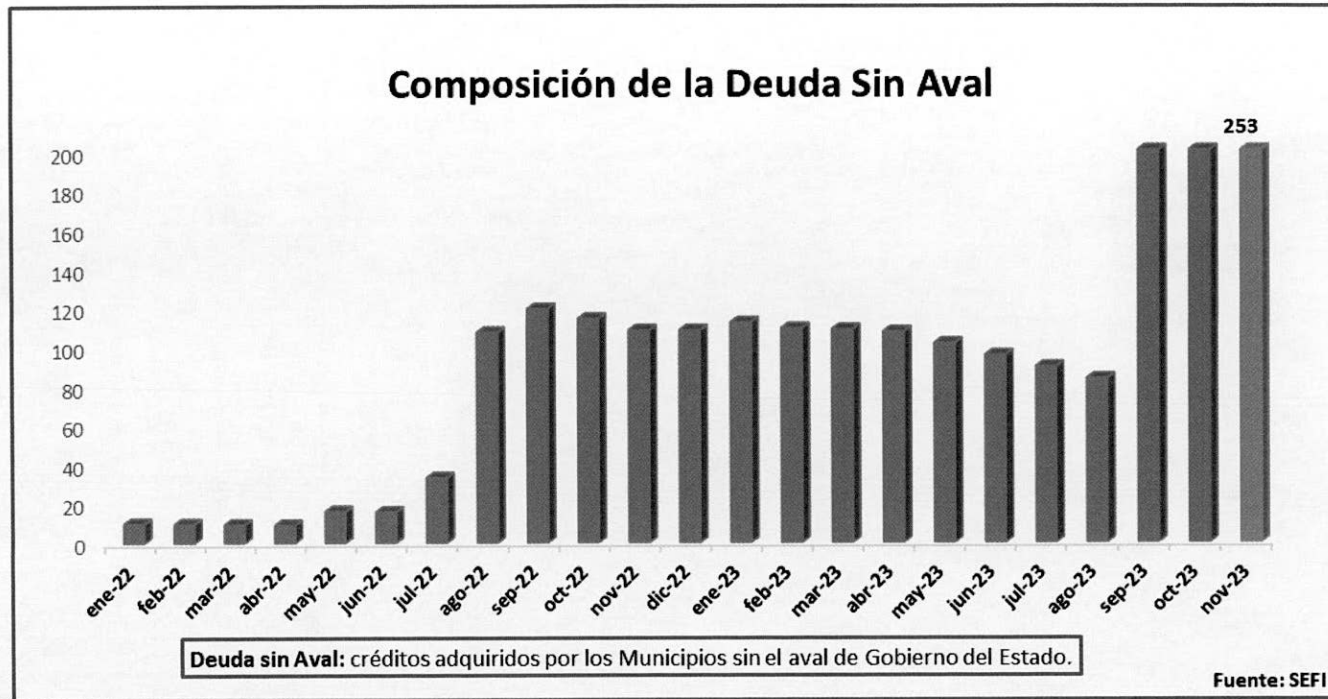
*[Handwritten signature]*





PODER EJECUTIVO DEL ESTADO DE AGUASCALIENTES  
SECRETARÍA DE FINANZAS  
Notas a los Estados Financieros  
Del 1 de enero al 30 de noviembre de 2023  
(Cifras en Pesos)

Al cierre del presente mes el saldo de Deuda sin Aval se ubicó en 253.86 mdp, lo que representa una disminución de 10.53% respecto al saldo reportado al cierre del mes anterior, el cual se situó en 283.74 mdp, correspondiente a los Municipios de Aguascalientes por \$222.16, Calvillo por \$21.52, Jesús María por \$7.33 y San José de Gracia por \$2.85



*[Handwritten signature]*

*[Handwritten mark]*



PODER EJECUTIVO DEL ESTADO DE AGUASCALIENTES  
SECRETARÍA DE FINANZAS  
Notas a los Estados Financieros  
Del 1 de enero al 30 de noviembre de 2023  
(Cifras en Pesos)

DEUDA PÚBLICA ESTATAL

Destino	Monto Contrato						Saldo al 30-11-2023	Saldo / Total Deuda Pública Estatal	Saldo / PIB <sub>E3</sub>
		Dic-18	Dic-19	Dic-20	Dic-21	Dic-22			
<b>DEUDA DIRECTA</b> <sup>1/</sup>		<b>1,756,675,055</b>	<b>2,085,829,660</b>	<b>2,282,011,147</b>	<b>2,615,653,204</b>	<b>2,461,038,186</b>	<b>2,337,955,629</b>	<b>90.21%</b>	<b>0.74%</b>
Infraestructura		1,756,675,055	2,085,829,660	2,282,011,147	2,615,653,204	2,461,038,186	2,337,955,629	90.21%	0.74%
<b>DEUDA SIN AVAL</b> <sup>2/</sup>		<b>81,045,178</b>	<b>6,000,000</b>	<b>33,696,924</b>	<b>10,139,402</b>	<b>108,664,023</b>	<b>253,867,975</b>	<b>9.79%</b>	<b>0.08%</b>
Desarrollo Municipal		81,045,178	6,000,000	33,696,924	10,139,402	108,664,023	253,867,975	9.79%	0.08%
<b>TOTAL DEUDA PÚBLICA ESTATAL</b>		<b>1,837,720,233</b>	<b>2,091,829,660</b>	<b>2,315,707,071</b>	<b>2,625,792,607</b>	<b>2,569,702,209</b>	<b>2,591,823,604</b>	<b>100.0%</b>	<b>0.82%</b>

Notas:

1/ Deuda Directa: créditos adquiridos por el Estado de Aguascalientes.

2/ Deuda sin Aval: créditos adquiridos por los Municipios sin el aval de Gobierno del Estado.

3/ PIB<sub>E</sub>: Producto Interno Bruto por Entidad Federativa



## 12. Calificaciones otorgadas

### S&P Global Ratings

El día 10 de julio de 2023 asignó calificación en escala global de 'BBB' y confirmó calificación en escala nacional de 'mxAA+' del Estado de Aguascalientes; la perspectiva es estable

Resumen de la Calificadora:

- Esperamos que el Estado de Aguascalientes reporte resultados fiscales balanceados, principalmente debido a su disciplinada y sofisticada administración financiera, así como a su apego a políticas fiscales prudentes.
- La posición de liquidez del Estado continuará fortaleciéndose gracias a sus sanas políticas de liquidez, mientras que sus necesidades de fondeo continuarán disminuyendo.
- Asignamos nuestra calificación crediticia de emisor de 'BBB' en escala global y confirmamos nuestra calificación crediticia de emisor de largo plazo en escala nacional de 'mxAA+' para el Estado de Aguascalientes.
- La perspectiva de las calificaciones es estable

### Fitch Ratings

#### Escala Nacional

El día 19 de septiembre ratificó calificación en escala nacional en AAA(mx) para el Estado de Aguascalientes con perspectiva estable.

#### Derivación de Calificación

La calificación deriva de una combinación de una evaluación de perfil de riesgo de rango 'Medio Bajo' y una evaluación de sostenibilidad de la deuda con puntaje 'aaa'. La calificación también tiene en cuenta el posicionamiento de las entidades pares calificadas como el estado de Guanajuato y el municipio de Puebla, y no considera riesgos asimétricos ni soporte extraordinario del Gobierno Federal.



Composición de la Deuda Pública Estatal

GOBIERNO DE MÉXICO Trámites Gobierno

SHCP Registro Público Único Sistema de Alertas Normativa Boletín\_SRP Material de Apoyo

1er Trimestre    2do Trimestre    **3er Trimestre**

[Resultado del Sistema de Alertas](#) xlsx

Fecha de publicación: 29 de noviembre de 2023

[Información de las variables de cada indicador](#) xlsx

Entidad Federativa	Resultado del Sistema de Alertas	Indicador 1	Indicador 2	Indicador 3	Información entregada por la Entidad Federativa			
Aguascalientes	●	●	27.1%	●	4.1%	●	-9.7%	<a href="#">xlsx</a>

13. Procesos de mejora

a) **Principales políticas de control interno:**

La adecuación en las estructuras contables y presupuestales en el Sistema Integral de Información financiera y en el marco de la armonización contable, implicaron modificación a los procesos internos de la Secretaría.

b) **Medidas de desempeño financiero, metas y alcance**

Se cuenta con un sistema de indicadores de resultados en el que se reporta el cumplimiento de las metas de los programas presupuestarios.

*mt*

*25*



**14. Información por segmentos**

La SEFI no considera necesario revelar la información financiera segmentada.

**15. Eventos Posteriores al cierre**

El Poder Ejecutivo continúa realizando sus registros contables con base acumulativa, apegándose al marco conceptual y a los postulados básicos de la Ley General de Contabilidad Gubernamental, donde señala la obligación de emitir información contable, presupuestaria y programática sobre la base técnica prevista en los documentos técnico-contables mencionado en dicho acuerdo.

**16. Partes relacionadas**

No existen partes relacionadas con el Poder Ejecutivo del Gobierno del Estado de Aguascalientes que influyen en toma de decisiones operativas y financieras.

**17. Responsabilidad sobre la presentación Razonable de la Información Contable.**

“Bajo protesta de decir verdad declaro que los Estados Financieros y sus Notas, son razonablemente correctos y son responsabilidad del emisor”

ING. ALFREDO MARTÍN CERVANTES GARCÍA  
SECRETARIO DE FINANZAS

L.A.E. EDGAR FRANCISCO SALAS JUÁREZ  
SUBSECRETARIO DE EGRESOS

C.P. MARIANA VELÁZQUEZ TORRES  
DIRECTORA GENERAL DE CONTABILIDAD  
Y CUENTA PÚBLICA