

PODER EJECUTIVO DEL ESTADO DE AGUASCALIENTES
SECRETARÍA DE FINANZAS
ESTADO ANALÍTICO DE INGRESOS
DEL 1 DE ENERO AL 28 DE FEBRERO DE 2023
(CIFRAS EN PESOS)

RUBRO DE INGRESOS	INGRESO					
	ESTIMADO	AMPLIACIONES Y REDUCCIONES	MODIFICADO	DEVENGADO	RECAUDADO	DIFERENCIA
IMPUESTOS	1,703,691,000.00	0.00	1,703,691,000.00	332,005,019.90	332,005,019.90	-1,371,685,980.10
CUOTAS Y APORTACIONES DE SEGURIDAD SOCIAL	0.00	0.00	0.00	0.00	0.00	0.00
CONTRIBUCIONES DE MEJORAS	0.00	0.00	0.00	0.00	0.00	0.00
DERECHOS	782,000,000.00	0.00	782,000,000.00	251,006,974.29	251,006,974.29	-530,993,025.71
PRODUCTOS	162,953,000.00	0.00	162,953,000.00	33,173,748.57	33,173,748.57	-129,779,251.43
APROVECHAMIENTOS	19,035,000.00	0.00	19,035,000.00	187,571,883.18	187,571,883.18	168,536,883.18
INGRESOS POR VENTA DE BIENES, PRESTACIÓN DE SERVICIOS Y OTROS INGRESOS	0.00	0.00	0.00	0.00	0.00	0.00
PARTICIPACIONES, APORTACIONES, CONVENIOS, INCENTIVOS DERIVADOS DE LA COLABORACIÓN FISCAL Y FONDOS DISTINTOS DE APORTACIONES	27,460,029,000.03	85,383,371.23	27,545,412,371.26	5,325,673,393.61	5,325,673,393.61	-22,134,355,606.42
TRANSFERENCIAS, ASIGNACIONES, SUBSIDIOS Y SUBVENCIONES, Y PENSIONES Y JUBILACIONES	0.00	0.00	0.00	0.00	0.00	0.00
INGRESOS DERIVADOS DE FINANCIAMIENTOS	0.00	567,540,208.59	567,540,208.59	0.00	0.00	0.00
Total	30,127,708,000.03	652,923,579.82	30,780,631,579.85	6,129,431,019.55	6,129,431,019.55	
				INGRESOS EXCEDENTES		0.00

ESTADO ANALÍTICO DE INGRESOS POR FUENTE DE FINANCIAMIENTO	INGRESO					
	ESTIMADO	AMPLIACIONES Y REDUCCIONES	MODIFICADO	DEVENGADO	RECAUDADO	DIFERENCIA
INGRESOS DEL PODER EJECUTIVO FEDERAL O ESTATAL Y DE LOS MUNICIPIOS	30,127,708,000.03	85,383,371.23	30,213,091,371.26	6,129,431,019.55	6,129,431,019.55	-23,998,276,980.48
IMPUESTOS	1,703,691,000.00	0.00	1,703,691,000.00	332,005,019.90	332,005,019.90	-1,371,685,980.10
CUOTAS Y APORTACIONES DE SEGURIDAD SOCIAL	0.00	0.00	0.00	0.00	0.00	0.00
CONTRIBUCIONES DE MEJORAS	0.00	0.00	0.00	0.00	0.00	0.00
DERECHOS	782,000,000.00	0.00	782,000,000.00	251,006,974.29	251,006,974.29	-530,993,025.71
PRODUCTOS	162,953,000.00	0.00	162,953,000.00	33,173,748.57	33,173,748.57	-129,779,251.43
APROVECHAMIENTOS	19,035,000.00	0.00	19,035,000.00	187,571,883.18	187,571,883.18	168,536,883.18
PARTICIPACIONES, APORTACIONES, CONVENIOS, INCENTIVOS DERIVADOS DE LA COLABORACIÓN FISCAL Y FONDOS DISTINTOS DE APORTACIONES	27,460,029,000.03	85,383,371.23	27,545,412,371.26	5,325,673,393.61	5,325,673,393.61	-22,134,355,606.42
TRANSFERENCIAS, ASIGNACIONES, SUBSIDIOS Y SUBVENCIONES, Y PENSIONES Y JUBILACIONES	0.00	0.00	0.00	0.00	0.00	0.00
INGRESOS DE LOS ENTES PÚBLICOS DE LOS PODERES LEGISLATIVO Y JUDICIAL, DE LOS ÓRGANOS AUTÓNOMOS Y DEL SECTOR PARAESTATAL O PARAMUNICIPAL, ASÍ COMO DE LAS EMPRESAS PRODUCTIVAS DEL ESTADO	0.00	0.00	0.00	0.00	0.00	0.00
CUOTAS Y APORTACIONES DE SEGURIDAD SOCIAL	0.00	0.00	0.00	0.00	0.00	0.00




PODER EJECUTIVO DEL ESTADO DE AGUASCALIENTES
SECRETARÍA DE FINANZAS
ESTADO ANALÍTICO DE INGRESOS
DEL 1 DE ENERO AL 28 DE FEBRERO DE 2023
(CIFRAS EN PESOS)


RUBRO DE INGRESOS

INGRESO

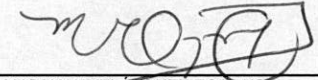
	ESTIMADO	AMPLIACIONES Y REDUCCIONES	MODIFICADO	DEVENGADO	RECAUDADO	DIFERENCIA
PRODUCTOS	0.00	0.00	0.00	0.00	0.00	0.00
INGRESOS POR VENTA DE BIENES, PRESTACIÓN DE SERVICIOS Y OTROS INGRESOS	0.00	0.00	0.00	0.00	0.00	0.00
TRANSFERENCIAS, ASIGNACIONES, SUBSIDIOS Y SUBVENCIONES, Y PENSIONES Y JUBILACIONES	0.00	0.00	0.00	0.00	0.00	0.00
INGRESOS DERIVADOS DE FINANCIAMIENTOS	0.00	567,540,208.59	567,540,208.59	0.00	0.00	0.00
INGRESOS DERIVADOS DE FINANCIAMIENTOS	0.00	567,540,208.59	567,540,208.59	0.00	0.00	0.00
Total	30,127,708,000.03	652,923,579.82	30,780,631,579.85	6,129,431,019.55	6,129,431,019.55	
				INGRESOS EXCEDENTES		0.00



ING. ALFREDO MARTÍN CERVANTES GARCÍA
SECRETARIO DE FINANZAS



L.A.E. EDGAR FRANCISCO SALINAS JUÁREZ
SUBSECRETARIO DE EGRESOS



C.P. MARIANA VELÁZQUEZ TORRES
DIRECTORA GENERAL DE CONTABILIDAD Y CUENTA PÚBLICA