



PODER EJECUTIVO DEL ESTADO DE AGUASCALIENTES
SECRETARÍA DE FINANZAS
Notas a los Estados Financieros
Del 1 de enero al 31 de marzo de 2023
(Cifras en Pesos)

Con el propósito de dar cumplimiento a los artículos 46 y 49 de la Ley General de Contabilidad Gubernamental, los entes públicos deberán acompañar notas a los estados financieros cuyos rubros así lo requieran teniendo presente los postulados de revelación suficiente e importancia relativa con la finalidad, que la información sea de mayor utilidad para los usuarios.

A continuación, se presentan los tres tipos de notas que acompañan a los estados, a saber:

- a) **Notas de desglose**
- b) **Notas de Memoria (cuentas de orden), y**
- c) **Notas de Gestión Administrativa**

a) **NOTAS DE DESGLOSE**

I) **NOTAS AL ESTADO DE SITUACIÓN FINANCIERA**

Activo

Efectivo y Equivalentes

Este rubro se integra por los montos de efectivo en caja y equivalentes de efectivo, representados principalmente por inversiones e instrumentos de renta fija a corto plazo, se registran al costo, en el momento de la inversión, así como los rendimientos generados.

El efectivo proveniente de ingresos por reasignaciones federales por convenio es un efectivo restringido y está destinado únicamente a las erogaciones indicadas en cada uno de los convenios.

El efectivo proveniente de participaciones y aportaciones, de conformidad con la Ley de Coordinación Fiscal Federal y a la Ley de Coordinación Fiscal del Estado de Aguascalientes, que les corresponde a los municipios, son inembargables, entregados en efectivo y sin condicionamiento alguno a los Municipios.



PODER EJECUTIVO DEL ESTADO DE AGUASCALIENTES
SECRETARÍA DE FINANZAS
Notas a los Estados Financieros
Del 1 de enero al 31 de marzo de 2023
(Cifras en Pesos)

El efectivo al final del periodo incluye recursos de terceros que se encuentran temporalmente bajo la administración de la Secretaría de Finanzas (SEFI) y que no constituyen un remanente disponible para el Gobierno del Estado.

CUENTA	2023	2022
Efectivo	1,020,000.00	1,020,000.00
Bancos /Tesorería	2,175,404,860.89	2,132,179,477.20
Bancos/Dependencias y Otros	9,050,526.13	8,720,278.84
Inversiones Temporales (Hasta 3 meses)	0.00	0.00
Otros Efectivos y Equivalentes	0.00	0.00
Total de Efectivo y Equivalentes	2,185,475,387.02	2,141,919,756.04

1. A la fecha del presente informe, no se tienen: Inversiones temporales, Fondos con afectación específica, Depósitos de Fondos de Terceros en Garantía y/o Administración.

Derechos a recibir Efectivo y Equivalentes y Bienes o Servicios a Recibir

2. Este rubro representa el monto de los derechos de cobro por diferentes conceptos, que serán exigibles en un plazo menor o igual a doce meses.



PODER EJECUTIVO DEL ESTADO DE AGUASCALIENTES
SECRETARÍA DE FINANZAS
Notas a los Estados Financieros
Del 1 de enero al 31 de marzo de 2023
(Cifras en Pesos)

Derechos a recibir Efectivo y Equivalentes

CUENTA		IMPORTE
Cuentas por cobrar a Corto Plazo		8,827,369.56
Aportaciones por recibir reasignables	0.00	
Otros Documentos por Cobrar	8,236,470.04	
Cheques devueltos	590,899.52	
Impuestos a Favor	0.00	
Deudores diversos por cobrar a Corto Plazo		1,730,067.82
Gastos por comprobar	307,280.00	
Responsabilidades	6,289.72	
Otros gastos por comprobar	0.00	
Viáticos por comprobar	1,416,498.10	
Ingresos por Recuperar a Corto Plazo		0.00
Derechos por Prestación de Servicios	0.00	
Deudores por Anticipos de la Tesorería a Corto Plazo		1,052,000.00
Anticipo de participaciones a municipios	0.00	
Fondo Rotatorio o Revolvente Central	1,052,000.00	
Otros Derechos a Recibir Efectivo o Equivalentes a Corto Plazo		0.00
Reconocimiento Retenciones Contratistas	0.00	
Municipios	0.00	
Total de Derechos a recibir Efectivo y Equivalentes		11,609,437.38



PODER EJECUTIVO DEL ESTADO DE AGUASCALIENTES
SECRETARÍA DE FINANZAS
Notas a los Estados Financieros
Del 1 de enero al 31 de marzo de 2023
(Cifras en Pesos)

3. Se muestra su desagregación por su vencimiento:

CUENTA	A 90 DIAS	A 180 DIAS	DE 181 A 365	MAYOR A 365 DÍAS	TOTAL
Cuentas por cobrar	0.00	0.00		8,827,369.56	8,827,369.56
Deudores diversos por cobrar a Corto Plazo	1,725,067.82	0.00	0.00	5,000.00	1,730,067.82
Ingresos por Recuperar a Corto Plazo	0.00	0.00	0.00	0.00	0.00
Deudores por Anticipos de la Tesorería a Corto Plazo	1,052,000.00	0.00	0.00	0.00	1,052,000.00
Otros Derechos a Recibir Efectivo o Equivalentes a Corto Plazo	0.00	0.00	0.00	0.00	0.00
Total	2,777,067.82	0.00	0.00	8,832,369.56	11,609,437.38

Derechos a Recibir Efectivo y Equivalentes

Derechos a Recibir Bienes o Servicios

NOMBRE	A 90 DIAS	A 180 DIAS	DE 181 A 365	MAYOR A 365 DÍAS	TOTAL
Anticipo a Proveedores por Adquisición De Bienes, y Prestación de Servicios a Corto Plazo	3,420,400.00	0.00	0.00	0.00	3,420,400.00
Anticipo a Proveedores por Adquisición de Bienes Inmuebles y Muebles a Corto Plazo	0.00	0.00	0.00	0.00	0.00
Anticipo a Contratistas por Obras Públicas a Corto Plazo	95,530,491.62	0.00	0.00		95,530,491.62
Otros Derechos a Recibir Bienes o Servicios a Corto Plazo	0.00	0.00	0.00	0.00	0.00
Total	98,950,891.62	0.00	0.00	0.00	98,950,891.62

Bienes Disponibles para su Transformación o Consumo (inventarios)

4. Este rubro no se muestra dentro de los estados financieros, derivado a que la SEFI, no maneja algún bien disponible para su transformación o su consumo.

5. No se tienen almacenes



PODER EJECUTIVO DEL ESTADO DE AGUASCALIENTES
SECRETARÍA DE FINANZAS
Notas a los Estados Financieros
Del 1 de enero al 31 de marzo de 2023
(Cifras en Pesos)

Inversiones Financieras

6. Las Inversiones Financieras a Largo plazo se integran por :

Fideicomisos, Mandatos y Contratos Análogos Fideicomisos

CUENTA	IMPORTE
FIDENEA. Fideicomiso Fondo de Desastres Naturales del Estado de Aguascalientes	14,753,225.43
FEIEF. Fondo de Estabilización de los Ingresos de las Entidades	1,260,300,009.58
FITMA. Fideicomiso Transporte Metropolitano Aguascalientes	82,782,482.15
FEAISJP. Fideicomiso del Estado de Aguascalientes para la Implementación del Sistema de Justicia Penal	12,585,292.28
Total de Fideicomisos Mandatos y Contratos Análogos	1,370,421,009.44

Títulos y Valores a Largo Plazo

Se compone de Títulos de Bonos Cupón Cero, que garantizan el pago de 2 créditos contratados con el Banco Nacional de Obras y Servicios Públicos S.N.C cuyo vencimiento es en el año 2032

Tipo	Valor Inversión A Largo Plazo
BONO CUPÓN CERO (BANOBRAS-PROFISE)	111,754,959.98
BONO CUPÓN CERO (BANOBRAS-ESTATAL)	391,039,633.67
Total	502,794,593.65



PODER EJECUTIVO DEL ESTADO DE AGUASCALIENTES
SECRETARÍA DE FINANZAS
Notas a los Estados Financieros
Del 1 de enero al 31 de marzo de 2023
(Cifras en Pesos)

7. *saldos e integración de las cuentas: Participaciones y Aportaciones de Capital,*

Inversiones Financieras, Participaciones y Aportaciones de Capital

Nombre	Importe	Observaciones
Participaciones y Aportaciones de Capital	49,000.00	49 acciones del capital social de la empresa de participación estatal mayoritaria denominada Operadora de Fideicomisos del Estado de Aguascalientes, S.A. de C.V.

Bienes Muebles, Inmuebles e Intangibles

8. Las erogaciones por concepto de bienes inmuebles, infraestructura, construcciones en proceso y bienes muebles que corresponden al patrimonio estatal, se registran a su costo de adquisición y/o construcción. A continuación, se muestra su valor, así como la depreciación del ejercicio y la acumulada. El método de depreciación es de acuerdo a la vida útil y el porcentaje se calcula por año.

La política para el cálculo y registro es semestral.

En las notas de "Gestión Administrativa" en su inciso a) en el numeral 8 del "Reporte Analítico del Activo" se muestra una tabla con la vida útil y porcentaje por activo.

MUEBLES	MONTO	DEPREACIÓN DEL EJERCICIO	DEPRECIACIÓN ACUMULADA
MOBILIARIO Y EQUIPO DE ADMINISTRACIÓN	416,979,075.27	0.00	-368,965,103.20
MOBILIARIO Y EQUIPO EDUCACIONAL Y RECREATIVO	72,359,468.81	0.00	-37,987,501.13
EQUIPO E INSTRUMENTAL MÉDICO Y DE LABORATORIO	14,599,646.78	0.00	-21,312,832.27
VEHÍCULOS Y EQUIPO DE TRANSPORTE	800,826,791.93	0.00	-630,034,221.21
EQUIPO DE DEFENSA Y SEGURIDAD	498,570,670.08	0.00	-250,515,752.47
MAQUINARIA, OTROS EQUIPOS Y HERRAMIENTAS	239,543,339.47	0.00	-122,522,464.73
COLECCIONES, OBRAS DE ARTE Y OBJETOS VALIOSOS	1,529,081.74	0.00	0.00
ACTIVOS BIOLÓGICOS	1,368,124.56	0.00	-778,118.74
TOTAL	2,045,776,198.64	0.00	-1,432,115,993.75

mf *f*

25



PODER EJECUTIVO DEL ESTADO DE AGUASCALIENTES
SECRETARÍA DE FINANZAS
Notas a los Estados Financieros
Del 1 de enero al 31 de marzo de 2023
(Cifras en Pesos)

CONCEPTO	MONTO
TERRENOS	22,750,945.58
EDIFICIOS NO HABITACIONALES	4,308,677,698.33
CONSTRUCCIONES EN PROCESO EN BIENES DE DOMINIO PÚBLICO	550,585,045.89
CONSTRUCCIONES EN PROCESO EN BIENES PROPIOS	277,991,449.26
OTROS BIENES INMUEBLES	311,050,591.08
TOTAL	5,471,055,730.14

9. Activos Intangibles y Diferidos, se integran de la siguiente manera:

ACTIVOS INTANGIBLES	MONTO	DEPREACIÓN DEL EJERCICIO	DEPRECIACIÓN ACUMULADA
SOFTWARE	37,578,791.32	0.00	-36,610,737.18
LICENCIAS	75,797,951.83	0.00	-78,152,223.60
TOTAL	113,376,743.15	0.00	-114,762,960.78

ACTIVOS DIFERIDOS	MONTO
ESTUDIOS, FORMULACIÓN Y EVALUACIÓN DE PROYECTOS	56,540,952.07



PODER EJECUTIVO DEL ESTADO DE AGUASCALIENTES
SECRETARÍA DE FINANZAS
Notas a los Estados Financieros
Del 1 de enero al 31 de marzo de 2023
(Cifras en Pesos)

Estimaciones y Deterioros

9. No se cuenta con estimaciones para cuentas incobrables, deterioros de activo biológicos y no aplica para inventarios.

Otros activos

10. A continuación, se muestra su desagregación:

Circulante:

CUENTA	IMPORTE
Valores en Garantía	5,400.00
Bienes Derivados de Embargos, Decomisos, Aseguramientos y Dación en Pago	682,622.60
Total	688,022.60

No Circulante:

CUENTA	IMPORTE
Bienes en Comodato	312,860,508.78

mjb

f

25



PODER EJECUTIVO DEL ESTADO DE AGUASCALIENTES
SECRETARÍA DE FINANZAS
Notas a los Estados Financieros
Del 1 de enero al 31 de marzo de 2023
(Cifras en Pesos)

Pasivo²

Representa las obligaciones presentes, virtualmente ineludibles, identificadas, cuantificadas en términos monetarios y que representan una disminución futura de beneficios económicos, derivadas de operaciones ocurridas en el pasado que le han afectado económicamente, se desagregan de acuerdo a su periodo de exigibilidad, a corto plazo cuando se refieren a un plazo no mayor a un año y a largo plazo cuando se refieren a un plazo mayor a un año.

1. Se muestra su desagregación por su vencimiento

CUENTA	DE 0 A 90 DÍAS	DE 91 A 180 DÍAS	MENOS O IGUAL A 365 DÍAS	MAYOR A 365 DÍAS	TOTAL
Cuentas por Pagar a Corto Plazo	201,226,805.10				201,226,805.10
Servicios Personales por pagar	0.00				
Proveedores por Pagar a Corto Plazo	9,859,491.96				
Contratistas por Obras Públicas por Pagar a Corto Plazo	19,157,351.28				
Participaciones y Aportaciones por Pagar a Corto Plazo	0.00				
Transferencias Otorgadas por Pagar a Corto Plazo	96,343,718.78				
Intereses, Comisiones y Otros Gastos de la Deuda Pública por Pagar a Corto Plazo	0.00				
Retenciones y Contribuciones por Pagar a Corto Plazo	42,991,921.88				
Devoluciones de la Ley de Ingresos por Pagar a Corto Plazo	349,936.48				
Otras cuentas por pagar a Corto Plazo	32,524,384.72				
Documentos por Pagar a Corto Plazo			63,265,024.10		63,265,024.10
Otros documentos por pagar a corto plazo	63,265,024.10				
Fondos y Bienes de Terceros en Garantía			7,567,489.89		7,567,489.89
Provisiones a Corto plazo		545,212.09			545,212.09
Otros Pasivos a corto plazo	790,452,486.78				790,452,486.78
Recaudación por participar	790,451,966.00				
Ingresos por Clasificar	520.78				
Deuda Pública			102,744,509.06	2,326,050,416.99	2,428,794,926.05
Otros Pasivos Diferidos a Largo Plazo				1,033,868,464.00	1,033,868,464.00
Provisiones a Largo plazo				147,936,848.76	147,936,848.76
TOTAL					4,673,657,256.77

Handwritten signatures and initials



PODER EJECUTIVO DEL ESTADO DE AGUASCALIENTES
SECRETARÍA DE FINANZAS
Notas a los Estados Financieros
Del 1 de enero al 31 de marzo de 2023
(Cifras en Pesos)

2. Los Fondos de Bienes de Terceros en Administración y/o Garantía a Corto y Largo Plazo, están constituidos por depósitos en garantía de contratistas, proveedores y otros
3. En la cuenta Pasivos diferidos se integra por:

Crédito contratado con Banobras al amparo del Programa de Financiamiento para la Infraestructura y la Seguridad (PROFISE) hasta por la cantidad de 255,462,000.00 autorizados mediante decreto No. 208 publicado en el Periódico Oficial del Estado el 04 de junio de 2012 la fuente primaria del pago de principal a su vencimiento serán los recursos provenientes de la redención. Su destino, financiar la infraestructura de Inversiones de Gran Magnitud generadoras de Empleos a Gran Escala por parte del ramo automotriz y relacionado.

Así mismo se adquirió el crédito con Banobras, bajo el esquema Cupón Cero, hasta por la cantidad de 800,000,000.00; autorizados mediante decreto No. 208 publicado en el Periódico Oficial del Estado el 04 de junio de 2012; para los pagos del principal serán a su vencimiento con los recursos provenientes de la redención de los bonos cupón cero que adquirió el Estado a través de Banobras. El Estado es responsable del pago de intereses. Su destino fue financiar la infraestructura de Inversiones de Gran Magnitud generadoras de Empleos a Gran Escala por parte de los ramos automotriz y relacionados, así como aquellas obras, acciones sociales básicas y /o inversiones que recaigan dentro de los campos de atención de BANOBRAS.

Anualmente en el mes de diciembre, se reconoce el incremento de las inversiones a largo plazo del Bono Cupón Cero

TIPO	MONTO CONTRATADO	VALOR INVERSIÓN A LARGO PLAZO	SALDO
BONO CUPÓN CERO(PROFISE)	233,868,464.00	111,754,959.98	122,113,504.02
BONO CUPÓN CERO(BANOBRAS)	800,000,000.00	391,039,633.67	408,960,366.33
TOTAL	1,033,868,464.00	502,794,593.65	531,073,870.35

[Handwritten signatures and initials]



PODER EJECUTIVO DEL ESTADO DE AGUASCALIENTES
SECRETARÍA DE FINANZAS
Notas a los Estados Financieros
Del 1 de enero al 31 de marzo de 2023
(Cifras en Pesos)

I) NOTAS AL ESTADO DE ACTIVIDADES

Ingresos de Gestión

1. Los ingresos de gestión se componen de los siguientes conceptos:

Cuenta	Importe Acumulado	
Impuestos	478,464,145.17	44%
Derechos	365,983,217.40	34%
Productos	54,732,140.69	5%
Aprovechamientos	190,526,507.88	17%
Total Ingresos de Gestión	1,089,706,011.14	100%

No aplican los ingresos por Cuotas y Aportaciones de Seguridad Social, Contribuciones de Mejora e Ingresos por Venta de Bienes y Prestación de Servicios.

Participaciones, Aportaciones, Convenios, Incentivos Derivados de la Colaboración Fiscal, Fondos Distintos de Aportaciones, Transferencias, Asignaciones, Subsidios y Subvenciones, y Pensiones y Jubilaciones

2. Se integra por:

Cuenta	Importe Acumulado	
Participaciones	2,954,219,210.58	40%
Aportaciones	3,791,280,463.11	51%
Convenios	442,403,895.32	6%
Incentivos Derivados de la Colaboración Fiscal	199,433,324.00	3%
Total	7,387,336,893.01	100%

[Handwritten signatures and initials]



PODER EJECUTIVO DEL ESTADO DE AGUASCALIENTES
SECRETARÍA DE FINANZAS
Notas a los Estados Financieros
Del 1 de enero al 31 de marzo de 2023
(Cifras en Pesos)

No aplican los ingresos por Transferencias, Asignaciones, Subsidios y Subvenciones, y Pensiones y Jubilaciones

3. Otros Ingresos y Beneficios

NOMBRE	IMPORTE	CARACTERÍSTICAS
Intereses ganados de Títulos, Valores y demás Instrumentos Financieros	26,660,834.64	Está conformado por ingresos financieros principalmente del Fondo de Estabilización.

Gastos y Otras Pérdidas

1.

Cuenta	Importe Acumulado	
Gastos y Otras Pérdidas		
Gastos de Funcionamiento	632,818,535.40	8%
Transferencia, Asignaciones, Subsidios y Otras Ayudas	5,467,006,879.18	72%
Participaciones y Aportaciones	1,372,422,954.21	18%
Intereses, Comisiones y Otros Gastos de la Deuda Pública	89,537,432.85	1%
Otros Gastos y Pérdidas Extraordinarias	0.00	0%
Inversión Pública	49,306,130.47	1%
Total de Gastos y Otras Pérdidas	7,611,091,932.11	100%

Handwritten signatures and initials



PODER EJECUTIVO DEL ESTADO DE AGUASCALIENTES
SECRETARÍA DE FINANZAS
Notas a los Estados Financieros
Del 1 de enero al 31 de marzo de 2023
(Cifras en Pesos)

III) NOTAS AL ESTADO DE VARIACIÓN EN LA HACIENDA PÚBLICA

1. No se tiene Patrimonio Contribuido
2. Patrimonio Generado:

AJUSTES EN EL RESULTADO DE EJERCICIOS ANTERIORES		
CONCEPTO	MONTO ANUAL	%
Trasposos por conclusión de obra	-240,254,215.85	93.51%
Reintegros a la TESOFE	-25,543,647.29	9.94%
Finiquitos reintegrados de Nómina SAE	-3,122,439.99	1.22%
Reclasificaciones Diversas	-1,158,743.14	0.45%
Reconocimiento activos IPLANEA	9,354,060.43	-3.64%
Cancelaciones de ingresos	3,809,243.74	-1.48%
TOTALES	-256,915,742.10	100.00%

mf

f

25



PODER EJECUTIVO DEL ESTADO DE AGUASCALIENTES
SECRETARÍA DE FINANZAS
Notas a los Estados Financieros
Del 1 de enero al 31 de marzo de 2023
(Cifras en Pesos)

IV) NOTAS AL ESTADO DE FLUJOS DE EFECTIVO

1. Efectivo y Equivalentes

CUENTA	2023	2022
Efectivo	1,020,000.00	1,020,000.00
Bancos /Tesorería	2,175,404,860.89	2,132,179,477.20
Bancos/Dependencias y Otros	9,050,526.13	8,720,278.84
Inversiones Temporales (Hasta 3 meses)	0.00	0.00
Fondos con Afectación Específica	0.00	0.00
Depósitos de Fondos de Terceros en Garantía y/o Administración	0.00	0.00
Otros Efectivos y Equivalentes	0.00	0.00
Total de Efectivo y Equivalentes	2,185,475,387.02	2,141,919,756.04

mjb
f
25



PODER EJECUTIVO DEL ESTADO DE AGUASCALIENTES
SECRETARÍA DE FINANZAS
Notas a los Estados Financieros
Del 1 de enero al 31 de marzo de 2023
(Cifras en Pesos)

2. Conciliación de los Flujos de Efectivo Netos de las Actividades de Operación y la cuenta de Ahorro / Desahorro antes de Rubros Extraordinarios

Concepto	2023	2022
Resultados del Ejercicio Ahorro/Desahorro	892,611,806.68	548,076,295.23
Movimientos de partidas (o rubros) que no afectan al efectivo	49,306,130.47	1,314,341,373.04
Depreciación	0.00	214,292,136.29
Amortización	0.00	514,565.42
Incrementos en las provisiones	0.00	0.00
Incremento en inversiones producido por revaluación	0.00	0.00
Ganancia/pérdida en venta de propiedad, planta y equipo	0.00	0.00
Incremento en cuentas por cobrar	0.00	0.00
Otros Gastos	0.00	266,283.90
Inversión Pública no Capitalizable	49,306,130.47	1,099,268,387.43
Flujos de Efectivo Netos de las Actividades de Operación	941,917,937.15	1,862,417,668.27

mf

f

25



PODER EJECUTIVO DEL ESTADO DE AGUASCALIENTES
SECRETARÍA DE FINANZAS
Notas a los Estados Financieros
Del 1 de enero al 31 de marzo de 2023
(Cifras en Pesos)

V) CONCILIACIÓN ENTRE LOS INGRESOS PRESUPUESTARIOS Y CONTABLES, ASÍ COMO ENTRE LOS EGRESOS PRESUPUESTARIOS Y LOS GASTOS CONTABLES

Poder Ejecutivo del Estado de Aguascalientes Secretaría de Finanzas Conciliación entre los Ingresos Presupuestarios y Contables Correspondiente del 1 de enero al 31 de marzo de 2023 (Cifras en pesos)	
1.Total de Ingresos Presupuestarios	8,475,942,823.15
2. Más Ingresos contables No presupuestarios	27,818,200.64
2.1 Ingresos Financieros	26,660,834.64
2.2 Incremento por Variación de Inventarios	0.00
2.3 Disminución del Exceso de Estimaciones por Pérdida o Deterioro u Obsolescencia	0.00
2.4 Disminución del Exceso de Provisiones	0.00
2.5 Otros Ingresos y Beneficios Varios	0.00
2.6 Otros Ingresos Contables No Presupuestarios	1,157,366.00
3. Menos Ingresos presupuestarios No contables	57,285.00
3.1 Aprovechamientos Patrimoniales	57,285.00
3.2 Ingresos Derivados de Financiamientos	0.00
3.3 Otros Ingresos Presupuestarios No Contables	0.00
4.Total de Ingresos Contables	8,503,703,738.79

mf

25
f



PODER EJECUTIVO DEL ESTADO DE AGUASCALIENTES
SECRETARÍA DE FINANZAS
Notas a los Estados Financieros
Del 1 de enero al 31 de marzo de 2023
(Cifras en Pesos)

Poder Ejecutivo del Estado de Aguascalientes Secretaría de Finanzas Conciliación entre los Egresos Presupuestarios y los Gastos Contables Correspondiente del 1 de enero al 31 de marzo de 2023 (Cifras en pesos)	
1. Total egresos Presupuestarios	8,586,267,838.56

2. Menos Egresos Presupuestarios No Contables	1,024,968,228.84
2.1 Materias Primas y Materiales de Producción y Comercialización	0.00
2.2 Materiales y Suministros	0.00
2.3 Mobiliario y Equipo de Administración	1,046,658.21
2.4 Mobiliario y Equipo Educativo y Recreativo	57,036.04
2.5 Equipo e Instrumental Médico y de Laboratorio	0.00
2.6 Vehículos y Equipo de Transporte	19,654,462.00
2.7 Equipo de Defensa y Seguridad	143,956.00
2.8 Maquinaria, Otros Equipos y Herramientas	178,753.13
2.9 Activos Biológicos	0.00
2.10 Bienes Inmuebles	0.00
2.11 Activos Intangibles	71,797.04
2.12 Obra Pública en Bienes de Dominio Público	148,869,361.92
2.13 Obra Pública en Bienes Propios	28,519,922.83
2.14 Acciones y Participaciones de Capital	0.00
2.15 Compra de Títulos y Valores	0.00
2.16 Concesión de Préstamos	0.00
2.17 Inversiones en Fideicomisos, Mandatos y Otros Análogos	794,183,021.54
2.18 Provisiones para Contingencias y Otras Erogaciones Especiales	0.00

+ 25

mf



PODER EJECUTIVO DEL ESTADO DE AGUASCALIENTES
SECRETARÍA DE FINANZAS
Notas a los Estados Financieros
Del 1 de enero al 31 de marzo de 2023
(Cifras en Pesos)

2.19 Amortización de la Deuda Pública	32,243,260.13
2.20 Adeudos de Ejercicios Fiscales Anteriores (ADEFAS)	0.00
2.21 Otros Egresos Presupuestarios No Contables	
3. Más Gastos contables No Presupuestales	49,792,322.39
3.1 Estimaciones, Depreciaciones, Deterioros, Obsolescencia y Amortizaciones	0.00
3.2 Provisiones	0.00
3.3 Disminución de Inventarios	0.00
3.4 Aumento por Insuficiencia de Estimaciones por Pérdida o Deterioro u Obsolescencia	0.00
3.5 Aumento por Insuficiencia de Provisiones	0.00
3.6 Otros Gastos	0.00
3.7 Otros Gastos Contables No Presupuestarios	49,792,322.39
4. Total de Gastos Contables	7,611,091,932.11

mf *f* *52*



PODER EJECUTIVO DEL ESTADO DE AGUASCALIENTES
SECRETARÍA DE FINANZAS
Notas a los Estados Financieros
Del 1 de enero al 31 de marzo de 2023
(Cifras en Pesos)

b) NOTAS DE MEMORIA (CUENTAS DE ORDEN)

En estas cuentas se controlan diversos conceptos y valores que, aunque no afectan ni modifican el Estado de Situación Financiera, deben reflejar los importes que presentan derechos o responsabilidades del Poder Ejecutivo del Estado de Aguascalientes. Pero que es necesaria su incorporación en libros con fines de control.

Cuentas de Orden Contables y Presupuestarias:

CUENTAS DE ORDEN CONTABLES	IMPORTE
Valores en custodia	118,308,412.74
Fianzas y Garantías Recibidas por Deudas a Cobrar	51,593,799.14
Demandas Judicial en Proceso de Resolución	143,619,306.68
Bienes Concesionados o en Comodato	620,649.00
Bienes Artísticos en Custodia	1.00
Bienes Históricos en Custodia	3.00



PODER EJECUTIVO DEL ESTADO DE AGUASCALIENTES
SECRETARÍA DE FINANZAS
Notas a los Estados Financieros
Del 1 de enero al 31 de marzo de 2023
(Cifras en Pesos)

CUENTAS DE ORDEN PRESUPUESTALES	IMPORTE
Ley de Ingresos Estimada	30,127,708,000.03
Ley de Ingresos Por Ejecutar	23,572,185,409.65
Ley de Ingresos Modificada	1,920,420,232.77
Ley de Ingresos Devengada	8,475,942,823.15
Ley de Ingresos Recaudada	8,475,942,823.15
Presupuesto de Egresos Aprobado	30,127,708,000.00
Presupuesto de Egresos Por Ejercer	5,979,310,834.40
Presupuesto Modificado	1,920,420,232.80
Presupuesto de Egresos Comprometido	17,482,549,559.84
Presupuesto de Egresos Devengado	8,586,267,838.56
Presupuesto de Egresos Ejercido	67,888,047.95
Presupuesto de Egresos Pagado	8,458,376,352.50

Los registros contables se realizan con base acumulativa, apegándose al marco conceptual y a los postulados básicos de la Ley General de Contabilidad Gubernamental, donde señala la obligación de emitir información contable, presupuestaria y programática sobre la base técnica prevista en los documentos técnico-contables mencionado en acuerdo y considerando al menos lo siguiente:

1. Los valores en custodia de instrumentos prestados a formadores de mercado e instrumentos de crédito recibidos en garantía de los formadores de mercado u otros.
2. Por tipo de emisión de instrumento: monto, tasa y vencimiento.
3. Los contratos firmados de construcciones por tipo de contrato
4. El avance que se registra en las cuentas de orden presupuestarias, previo al cierre presupuestario de cada periodo que se reporta



PODER EJECUTIVO DEL ESTADO DE AGUASCALIENTES
SECRETARÍA DE FINANZAS
Notas a los Estados Financieros
Del 1 de enero al 31 de marzo de 2023
(Cifras en Pesos)

c) NOTAS DE GESTIÓN ADMINISTRATIVA

1. Introducción

Las operaciones que realiza la Secretaría de Finanzas del Poder Ejecutivo del Estado de Aguascalientes se encuentran reguladas por los siguientes ordenamientos legales: Constitución Política de los Estados Unidos Mexicanos y en particular del Estado Libre y Soberano de Aguascalientes, Ley de Coordinación Fiscal Federal, Ley de Coordinación Fiscal del Estado de Aguascalientes, Ley Orgánica de la Administración Pública del Estado de Aguascalientes, Ley General de Contabilidad Gubernamental, Ley de Presupuesto, Gasto Público y Responsabilidad Hacendaria del Estado de Aguascalientes y sus Municipios, Ley de Fiscalización así como las Leyes de Hacienda, de Ingresos, y el Presupuesto de Egresos del Estado de Aguascalientes vigentes en el ejercicio fiscal 2023.

Corresponde a la Secretaría de Finanzas del Poder Ejecutivo del Estado de Aguascalientes, como órgano encargado de la administración financiera y tributaria de la Hacienda Pública del Estado, entre otros asuntos: a) Elaborar y presentar al Gobernador del Estado, los proyectos anuales de Ley de Ingresos y Presupuesto de Egresos del Estado, b) llevar cuenta y registro de las operaciones financieras efectuadas por el Poder Ejecutivo, que conforman la contabilidad gubernamental c) realizar pagos conforme a los programas y presupuestos aprobados y d) elaborar los informes financieros que integran la cuenta pública del Gobierno del Estado, de conformidad con la legislación vigente y solventar las observaciones y recomendaciones que formule el Congreso del Estado.

Derivado de lo que señala el Manual de Lineamientos y Políticas Generales para el Control de los Recursos de las Dependencias y Entidades del Gobierno del Estado de Aguascalientes que establece en el artículo 1º, que el Titular de cada Dependencia y Entidad, junto con su responsable administrativo, son los responsables de la ejecución, validación, comprobación y solventación de sus operaciones, cumpliendo con todos los lineamientos aplicables, la Secretaría de Finanzas del Poder Ejecutivo del Estado de Aguascalientes, como Órgano Encargado de la Administración Financiera y Tributaria de la Hacienda Pública, es responsable de validar, programar y pagar las remuneraciones, adquisiciones, inversiones, transferencias y demás erogaciones, incluidas en los presupuestos autorizados, por consiguiente, la Secretaría de Finanzas es solo responsable de la ejecución del pago.



2. Panorama Económico y Financiero

Economía internacional

Los motores de crecimiento de la economía mundial están gripados. La pandemia y la guerra de Ucrania han dejado heridas abiertas en el potencial de crecimiento a largo plazo de la economía global. Dentro de poco podríamos estar ante una década perdida para la economía mundial”.

Tendencias, expectativas y políticas, presenta la primera evaluación integral de las posibles tasas de crecimiento de la producción a largo plazo después de la pandemia de la Covid y la invasión rusa de Ucrania. La progresión de crisis, a la que ahora se une la inestabilidad financiera, han dañado la tasa de crecimiento potencial de la economía y las perspectivas para los próximos años son malas. Cuando el Banco Mundial habla de década perdida se refiere a una década de crecimiento bajo.

Estas tasas de crecimiento potencial pueden considerarse el “límite de velocidad” de la economía mundial. La tasa máxima a largo plazo a la que puede crecer la economía sin provocar inflación caerá al nivel más bajo de los últimos 30 años, reclama un ambicioso impulso de las políticas para aumentar la productividad y la oferta de mano de obra, incrementar la inversión y el comercio, y aprovechar el potencial del sector de los servicios.

Casi todas las fuerzas económicas que impulsaron el progreso y la prosperidad en las últimas tres décadas se están disipando. En consecuencia, se espera el crecimiento potencial promedio del producto interno bruto (PIB) mundial disminuya.

Estas caídas serían mucho más marcadas en caso de producirse una crisis financiera mundial o una recesión, las recesiones tienden a reducir el crecimiento potencial, las crisis bancarias sistémicas causan más daño inmediato que las recesiones, pero su impacto tiende a atenuarse con el tiempo.

La actual caída del crecimiento potencial puede tener grandes repercusiones en la capacidad para abordar problemas como la pobreza persistente, las desigualdades y el cambio climático. Pero esta disminución es reversible, el límite de velocidad de la economía mundial puede elevarse mediante políticas que incentiven el trabajo, aumenten la productividad y aceleren la inversión.

Referencia: “El País”



PODER EJECUTIVO DEL ESTADO DE AGUASCALIENTES
SECRETARÍA DE FINANZAS
Notas a los Estados Financieros
Del 1 de enero al 31 de marzo de 2023
(Cifras en Pesos)

Entorno nacional

Entre octubre de 2022 y febrero de 2023 empresas que operan en México han importado 102 mil 248 toneladas de maíz blanco desde Sudáfrica, país que produce granos genéticamente modificados. Esto, luego de que el gobierno federal abriera el mercado para la entrada de este grano básico desde dicha nación en un intento por abaratar el precio de la tortilla y tomando en cuenta de que México es autosuficiente en maíz blanco.

En mayo de 2022, como parte del Paquete contra la Inflación y la Carestía (Pacic), el gobierno quitó aranceles a 66 productos, incluido el maíz blanco. Con lo anterior, después de años, México volvió a agregar a la lista de proveedores de maíz blanco a Sudáfrica, al considerarla una opción más competitiva para la región del golfo y del sureste del país, ante los elevados precios del grano en el mercado nacional, específicamente en la región Bajío.

Los cargamentos de maíz provenientes del país africano han sido recibidos en los puertos de Altamira, Veracruz, Tuxpan y Progreso. Desde esos puertos, el grano ha sido distribuido al sur-sureste del país, lo que, obedece meramente a costos logísticos, pues el flete por barco para una tonelada de maíz desde Sudáfrica a la península de Yucatán tiene un costo aproximado de 861 pesos, mientras hacerlo por ferrocarril desde el Bajío cuesta alrededor de mil 656 pesos, es decir, una diferencia de casi 50 por ciento.

Al tiempo que el gobierno permitió la importación de maíz blanco de Sudáfrica, también prohibió la exportación del mismo grano, lo que, impide que los productores de la zona puedan vender sus excedentes al exterior, pues ahora deben asumir un arancel de 50 por ciento.

Las importaciones de maíz blanco transgénico de Sudáfrica se dan en un contexto en el que el gobierno federal publicó un decreto que prohíbe la importación y uso de ese maíz para consumo humano, es decir, que no puede ser usado en la cadena masa-tortilla, mismo que entrará en vigor el 31 de enero de 2024, aunque tanto empresas como legisladores estadounidenses presionan para que se retire.

Referencias: "La Jornada"



Entorno estatal

Con la finalidad de generar economía en el estado y apoyar a los empresarios, el Sistema de financiamiento de Aguascalientes (SIFIA), busca colocar durante este año 2500 millones de pesos a través de créditos accesibles.

De octubre del año pasado a la fecha se han colocado 600 mdp, estos créditos son con el fin de apoyar a estas personas que tienen una idea de negocio y que ya la tienen concretada o bien, a los empresarios que quieren crecer, diversificarse y que requieren recapitalizarse.

Los créditos que se manejan van desde los 5 mil pesos hasta los 300 mil para emprendedores, y de 300 a 15 mdp para aquellos negocios ya establecidos, destacando que para los que apenas inician se requiere básicamente un aval y una garantía prendaria.

Los intereses son accesibles, ya que se tiene el interés más bajo no solo del estado sino de todo el país, con los montos más altos.

Las facilidades con las que contamos son de 3 a 6 meses de gracia, con plazos de 36 a 60 meses ya que el objetivo principal es generar economía y ayudar a los empresarios locales

La tasa de interés fluctúa del 8 al 10% anual sobre saldos absolutos y el trámite para solicitar algún crédito no rebasa los 35 días.

Referencias: "El Sol del centro"

mdp — 5



3. Autorización e Historia

El Estado de Aguascalientes ha registrado diversas etapas de transformación estructural. La llegada del ferrocarril a fines del siglo XIX le permitió establecer comunicación con otros estados del país, la construcción de la carretera panamericana a la mitad del siglo XX amplió esta comunicación con el vecino país del norte y un enorme impulso a aspectos de desarrollo urbano, salud y educativo, registrados durante el último cuarto del siglo pasado.

Con la puesta en marcha del ferrocarril, iniciaba una primera etapa de actividad industrial, principalmente metalmecánica, vinculada a este servicio, además de otra industria ligera relacionada con el consumo local y regional aparejada a las actividades comerciales de aquella época. La mejor etapa de esta actividad industrial de Aguascalientes se dio en los años cuarenta, en donde el sector se encaminaba hacia el establecimiento del modelo industrializador sustitutivo de importaciones.

La economía mexicana iniciaba en la segunda mitad de la década de los ochenta su apertura a los mercados globales, la cual vino a consolidarse en 1993 tras la firma del Tratado de Libre Comercio con América del Norte, operando a partir de entonces un proceso de globalización.

Durante el periodo de 2004 a 2009, la captación de inversión extranjera directa provino principalmente de países como Japón y Estados Unidos, destinándose mayormente a la industria automotriz, del hierro y el acero, así como a la confección de prendas de vestir.

La estructura económica que ostenta hoy Aguascalientes lo ubica en el umbral de una nueva fase en su industrialización, la cual deberá asociarse necesariamente, en un mayor nivel de apertura exterior y comercio el cual le dio origen.

a) *Fecha de creación del ente:*

En el año 1993 el Gobernador Constitucional, el Lic. Otto Granados Roldán, mediante la Ley Orgánica de la Administración Pública del Estado de Aguascalientes, se crea la Secretaria de Finanzas y Administración del Gobierno del Estado de Aguascalientes.

El día 31 de enero de 2001, se realiza el cambio a Secretaria de Finanzas.

b) *Principales cambios en su estructura*

En el presente ejercicio, no se han realizado cambios en la estructura.



4. Organización y Objeto Social

El ejercicio del Poder Ejecutivo corresponde al Gobernador del Estado, quien tendrá las atribuciones, funciones y obligaciones que le señalen la Constitución Política de los Estados Unidos Mexicanos, la Constitución Política del Estado de Aguascalientes, la Ley Orgánica de la Administración Pública y las demás disposiciones jurídicas vigentes en el Estado.

La Administración Pública Centralizada se integra con las Dependencias siguientes: Despacho del Ejecutivo Estatal,, Coordinación General Ejecutiva de Gabinete, Secretaría de Comunicación y Vocería del Gobierno, Secretaría General de Gobierno, Secretaría de Seguridad Pública, Secretaría de Finanzas, Secretaría de Desarrollo Económico, Ciencia y Tecnología, Secretaría de Salud, Secretaría de Sustentabilidad, Medio Ambiente y Agua,; Secretaría de Desarrollo Social, Secretaría de Obras Públicas, Secretaría de Desarrollo Rural y Agroempresarial, Secretaría de Turismo, Secretaría de Planeación, Participación y Desarrollo, , Secretaría de Administración, Contraloría del Estado, Coordinación General de Movilidad, Secretaría de la Familia, Secretaría de Innovación y Gobierno Digital, Consejería Jurídica del Estado, así como de las unidades administrativas, referidas en la Constitución Política del Estado, la presente Ley y en las demás disposiciones legales y reglamentarias respectivas

Las dependencias del Poder Ejecutivo, deberán conducir sus actividades en forma programada y con base en las normas, políticas, prioridades y restricciones que establezca el Gobernador del Estado para el logro de los objetivos y metas de sus planes.

a) *Objeto social*

El Estado de Aguascalientes es parte integrante de los Estados Unidos Mexicanos; en consecuencia, acatará las disposiciones del Pacto Federal, siendo autónomo en su régimen interno.

b) *Principal actividad*

La Administración Pública Estatal deberá promover y cuidar que en la ejecución de las políticas de desarrollo y en el ejercicio del gasto público, se cumplan los siguientes principios estratégicos:

- I. La administración de los recursos públicos con eficiencia, eficacia, economía, transparencia y honradez, a fin de satisfacer plenamente los objetivos a que estén destinados;
- II. El manejo accesible y transparente de la información pública;
- III. La adopción del enfoque de desarrollo sostenible y sustentable en la planeación y programación de las actividades, que permita satisfacer las necesidades del presente sin comprometer la capacidad para satisfacer las de las futuras generaciones;
- IV. La participación corresponsable de los sectores de la sociedad;
- V. La accesibilidad de personas con discapacidad en todos los aspectos de la vida estatal;
- VI. El acceso libre e incluyente de todos los habitantes del Estado, al conocimiento y a la información, como base para la innovación, la creatividad, y el desarrollo integral sustentable;
- VII. La priorización de la cultura de la prevención y de la constante mejora regulatoria del servicio público, para lograr en grado óptimo la mejoría de las relaciones intra e intergubernamentales y con el ciudadano.



c) Ejercicio fiscal

El ejercicio fiscal es 2023

d) Régimen jurídico

Es Persona Moral con fines no lucrativos

e) Consideraciones fiscales del ente

IMPUESTO SOBRE LA RENTA •

Persona Moral no contribuyente por la percepción de sus ingresos, de conformidad al Título III de la Ley del Impuesto Sobre la Renta.
Se retiene el impuesto sobre la renta por los conceptos de:

- Sueldos y salarios
- Asimilados a salarios
- 10% Honorarios profesionales
- 10% Arrendamiento
- 1.25% RESICO

IMPUESTO AL VALOR AGREGADO

No es contribuyente de IVA, además de no retener el impuesto de acuerdo al Artículo 3 fracción III LIVA



PODER EJECUTIVO DEL ESTADO DE AGUASCALIENTES
SECRETARÍA DE FINANZAS
Notas a los Estados Financieros
Del 1 de enero al 31 de marzo de 2023
(Cifras en Pesos)

f) Estructura Organizacional Básica (Sector Central)



mf f 25



PODER EJECUTIVO DEL ESTADO DE AGUASCALIENTES
SECRETARÍA DE FINANZAS
Notas a los Estados Financieros
Del 1 de enero al 31 de marzo de 2023
(Cifras en Pesos)

g) *Fideicomisos, mandatos y análogos de los cuales es fideicomitente o fideicomisario*

Sin Estructura Orgánica:

FIDEICOMISOS	
	FIFDENE. FIDEICOMISO FONDO DE DESASTRES NATURALES DEL ESTADO DE AGUASCALIENTES"
	FEIEF. FONDO DE ESTABILIZACIÓN DE LOS INGRESOS DE LAS ENTIDADES
	FITMA. FIDEICOMISO TRANSPORTE METROPOLITANO AGUASCALIENTES
	FEAISJP. FIDEICOMISO DEL ESTADO DE AGUASCALIENTES PARA LA IMPLEMENTACIÓN DEL SISTEMA DE JUSTICIA PENAL
	FIDEICOMISO IRREVOCABLE DE ADMINISTRACIÓN Y PAGO No. F1700119905

Con Estructura Orgánica:

FIDEICOMISOS	
	FICOTRECE. FIDEICOMISO COMPLEJO TRES CENTURIAS
	FIAD. FIDEICOMISO DE INVERSIÓN Y ADMINISTRACIÓN PARA EL DESARROLLO ECONÓMICO
	FDIA. FIDEICOMISO DE DESARROLLOS INDUSTRIALES DE AGUASCALIENTES
	FIDEICOMISO FONDO AGUASCALIENTES
	FIBEYPES. FIDEICOMISO DE FONDO DE BECAS PARA ESTUDIANTES DE INSTITUCIONES PÚBLICAS DE EDUCACIÓN SUPERIOR UBICADAS EN EL ESTADO DE AGUASCALIENTES
	FFOFAE. FIDEICOMISO FONDO DE FOMENTO AGROPECUARIO DEL ESTADO DE AGUASCALIENTES
	SIFIA. SISTEMA DE FINANCIAMIENTO DE AGUASCALIENTES

mjp *f* *5*



5. Bases de Preparación de los Estados Financieros

La Secretaría de Finanzas presenta los Estados Contables en moneda nacional y se han elaborado de conformidad con políticas y prácticas contables descritas en la Ley de Presupuesto, Gasto Público y Responsabilidad Hacendaria del Estado de Aguascalientes para el registro de las operaciones financieras, así como para obtener la información que se deriva de la contabilidad, tomando en cuenta las políticas contables emitidas por el Consejo Nacional de Armonización Contable (CONAC) de conformidad con la Ley General de Contabilidad Gubernamental (LGCG), y las disposiciones legales aplicables.

Se continúa registrando las operaciones en base al devengo y acumulativa, en apego al Marco Conceptual, Postulados Básicos, Normas y Metodologías que establezcan los momentos contables, Clasificadores y Manuales de Contabilidad Gubernamental armonizados.

Los párrafos anteriores obedecen al cumplimiento de la CONAC, conforme a lo siguiente:

- a) Si se ha observado la normatividad emitida por el CONAC y las disposiciones legales aplicables
- b) La normatividad aplicada para el reconocimiento, valuación y revelación de los diferentes rubros de la información financiera, así como las bases de medición utilizadas para la elaboración de los estados financieros; por ejemplo, costo histórico, valor de realización, valor razonable, valor de recuperación o cualquier otro método empleado y los criterios de aplicación de los mismos.
- c) Postulados básicos
- d) Normatividad Supletoria. En caso de emplear varios grupos de normatividades (normatividades supletorias), deberá realizar la justificación razonable correspondiente, su alineación con los PBCG y a las características cualitativas asociadas descritas en el MCCG (documentos publicados en el Diario Oficial de la Federación, agosto 2009)
- e) No aplica

6. Políticas de Contabilidad Significativas

a) **Actualización:**

Atendiendo a la Norma Internacional de Contabilidad del Sector Público (NICS 10-Información Financiera en Economías Hiperinflacionarias), se deberá actualizar el patrimonio cuando el Índice Nacional de Precios al Consumidor acumulada durante un periodo de tres años sea igual o superior al 100%. Sin embargo, este supuesto no se ha presentado desde antes de la entrada en vigor de la Ley General de Contabilidad Gubernamental.



PODER EJECUTIVO DEL ESTADO DE AGUASCALIENTES
SECRETARÍA DE FINANZAS
Notas a los Estados Financieros
Del 1 de enero al 31 de marzo de 2023
(Cifras en Pesos)

b) Operaciones en el extranjero

No se realizan operaciones en el extranjero, por lo que no se tiene obligaciones o derechos de esta naturaleza.

c) Inversión en acciones

Se tiene inversión en acciones en una Entidad Empresarial de Participación Estatal Mayoritaria Operadora de Fideicomisos del Estado de Aguascalientes, S.A. de C.V, la cual se integra para la cuenta pública y de la que no se ha realizado la valuación de sus acciones

d) Inventarios

No se cuenta con inventarios o algún bien disponible para su transformación o su consumo, por lo que no existen obligaciones para contar con un sistema o método de valuación de inventarios y costo de lo vendido.

e) Beneficios a los empleados

I. Las primas de antigüedad a que tienen derecho los trabajadores al terminar la relación de trabajo, se registran en los gastos del ejercicio en que son pagadas.

II. El Instituto de Seguridad y Servicios Sociales para los Servidores Públicos del Estado de Aguascalientes (ISSSSPEA), es el Organismo Público Descentralizado del Gobierno del Estado de Aguascalientes, que tiene a su cargo otorgar las prestaciones de seguridad y servicios sociales conforme a la Ley de Seguridad y Servicios Sociales para los Servidores Públicos del Estado de Aguascalientes, que incluye a los servidores públicos, pensionados y a los familiares beneficiarios. La Entidad paga mensualmente a este Instituto las cuotas y aportaciones, obligación del Estado, así como las retenidas a los empleados.

f) Provisiones

Las provisiones son representadas por las indemnizaciones a corto y largo plazo, se actualiza la reserva para laudos pendientes de resolución, manteniendo el 100%, de igual manera el fondo para estimular el retiro voluntario del Sector Central para personal se jubile por años o vejez



PODER EJECUTIVO DEL ESTADO DE AGUASCALIENTES
SECRETARÍA DE FINANZAS
Notas a los Estados Financieros
Del 1 de enero al 31 de marzo de 2023
(Cifras en Pesos)

El rubro de Provisiones se integra de la siguiente forma:

CUENTA	IMPORTE
A CORTO PLAZO	\$545,212.09
Provisión para Indemnizaciones	\$545,212.09
A LARGO PLAZO	\$147,936,848.76
Provisión para Demandas y Juicios	\$70,414,267.19
Provisiones para Pensiones e Indemnizaciones	\$65,551,993.45
Provisión para Contingencias	\$8,344,339.12
Otras Provisiones a Largo Plazo	\$3,626,249.00
TOTAL	\$148,482,060.85

g) Reservas

La SEFI actualmente no ha realizado registro y cálculo de alguna reserva.

h) Cambios en políticas contables

En años anteriores en el mes de enero se realizaba el traspaso de la deuda pública a largo a plazo al corto por lo correspondiente a las amortizaciones a cubrirse durante el ejercicio; en el presente ejercicio se reconoce desde el mes de diciembre realizando el traspaso de largo plazo a corto plazo.

Se han realizado reclasificaciones

i) Depuración y cancelación de saldos

Durante el año se realizaron algunas depuraciones y cancelaciones de saldos, mismas que afectaron a la cuenta de resultados de ejercicios anteriores, de las que se muestra un resumen en la nota número III del "Estado de Variaciones en la Cuenta Pública"



7. Posición en Moneda Extranjera y Protección por Riesgo Cambiario

No se realizan operaciones en moneda extranjera, por lo que no se tiene obligaciones o derechos de esta naturaleza.

- a) No se cuenta con Activos en moneda extranjera
- b) No se cuenta con Pasivos en moneda extranjera
- c) No se cuenta con Posición monetaria en moneda extranjera
- d) Se cuenta con tipo de cambio en pesos mexicanos
- e) Al no contar con moneda extranjera no se tiene un equivalente en moneda nacional.

8. Reporte Analítico del Activo

- a) *Vida Útil o porcentajes de depreciación, deterioro o amortización utilizados en los diferentes tipos de activos*

A continuación, se presentan la vida útil y los porcentajes de depreciación por tipo de activo:

DESCRIPCION ACTIVO	AÑOS DE VIDA UTIL	% DE DEPRECIACION ANUAL
MUEBLES DE OFICINA Y ESTANTERÍA	10	10
MUEBLES, EXCEPTO DE OFICINA Y ESTANTERÍA	10	10
EQUIPO DE COMPUTO Y DE TECNOLOGÍAS DE LA INFORMACIÓN	3	33.3
OTROS MOBILIARIOS Y EQUIPOS DE ADMINISTRACIÓN	10	10
OTROS EQUIPOS DE ADMINISTRACIÓN Y PRODUCCIÓN	10	10
EQUIPOS Y APARATOS AUDIOVISUALES	3	33.3

Handwritten signature and initials



PODER EJECUTIVO DEL ESTADO DE AGUASCALIENTES
SECRETARÍA DE FINANZAS
Notas a los Estados Financieros
Del 1 de enero al 31 de marzo de 2023
(Cifras en Pesos)

DESCRIPCION ACTIVO	AÑOS DE VIDA UTIL	% DE DEPRECIACION ANUAL
APARATOS DEPORTIVOS	5	20
CÁMARAS FOTOGRÁFICAS Y DE VIDEO	3	33.3
OTRO MOBILIARIO Y EQUIPO EDUCACIONAL Y RECREATIVO	5	20
EQUIPO MÉDICO Y DE LABORATORIO	5	20
INSTRUMENTAL MÉDICO Y DE LABORATORIO	5	20
AUTOMOVILES Y EQUIPO TERRESTRE	5	20
VEHICULOS Y EQUIPO AUXILIAR DE TRANSPORTE	5	20
CARROCERÍAS Y REMOLQUES	5	20
EQUIPO AEROESPACIAL	5	20
EQUIPO FERROVIARIO	5	20
EMBARCACIONES	5	20
OTROS EQUIPOS DE TRANSPORTE	5	20
EQUIPO DE SEGURIDAD PUBLICA	5	20
ARMAMENTO	5	20
MAQUINARIA Y EQUIPO AGROPECUARIO	10	10
MAQUINARIA Y EQUIPO INDUSTRIAL	10	10
MAQUINARIA Y EQUIPO DE PRODUCCION	10	10
MAQUINARIA Y EQUIPO DE CONSTRUCCIÓN	10	10
SISTEMAS DE AIRE ACONDICIONADO, CALEFACCIÓN Y DE REFRIGERACIÓN INDUSTRIAL Y COMERCIAL	10	10
EQUIPO DE COMUNICACIÓN Y TELECOMUNICACIÓN	10	10
EQUIPOS DE GENERACIÓN ELÉCTRICA, APARATOS Y ACCESORIOS ELÉCTRICOS	10	10
HERRAMIENTAS Y MAQUINAS - HERRAMIENTA	10	10
REFACCIONES Y ACCESORIOS MAYORES	10	10
OTROS EQUIPOS	10	10
MAQUINARIA Y EQUIPO DIVERSO	10	10
MAQUINARIA Y EQUIPO DE ALUMBRADO PUBLICO	10	10
ESPECIES MENORES Y DE ZOOLOGICO	5	20
ÁRBOLES Y PLANTAS	5	20
OTROS ACTIVOS BIOLÓGICOS	5	20

mf *f* *25*



PODER EJECUTIVO DEL ESTADO DE AGUASCALIENTES
SECRETARÍA DE FINANZAS
Notas a los Estados Financieros
Del 1 de enero al 31 de marzo de 2023
(Cifras en Pesos)

DESCRIPCION ACTIVO	AÑOS DE VIDA UTIL	% DE DEPRECIACION ANUAL
SOFTWARE	1	100
PATENTES	1	100
MARCAS	1	100
DERECHOS	1	100
CONCESIONES	1	100
FRANQUICIAS	1	100
LICENCIAS INFORMÁTICAS E INTELECTUALES	1	100
LICENCIAS INDUSTRIALES, COMERCIALES Y OTRAS	1	100
OTROS ACTIVOS INTANGIBLES	1	100

b) Cambios en porcentaje de depreciación o valor residual de los activos

En el presente ejercicio no se han realizado cambios en el porcentaje de depreciación o valor residual de los activos.

c) Capitalización de gastos

La SEFI al mes de enero no ha realizado la capitalización de las obras en proceso concluidas a bienes inmuebles.

d) Riesgos por tipo de cambio o tipo de interés de las inversiones financieras

Actualmente la SEFI no tiene identificado algún riesgo por tipo de cambio o tipo de interés en las inversiones financieras.

e) Valor activado en el ejercicio de los de los bienes construidos por la entidad

El valor activado de los activos se realiza en base a las estimaciones de obra y facturas enviadas por los contratistas.

f) Otras circunstancias de carácter significativo que afecte el activo

La SEFI no tiene identificado alguna otra circunstancia de carácter significativo que afecte el activo

g) Desmantelamiento de activos, procedimientos, implicaciones, efectos contables

Durante el periodo no se han realizado desmantelamiento de activos

h) Administración de activos; planeación con el objetivo de que el ente los utilice de manera más efectiva

Es responsabilidad de cada Dependencia



Variaciones en el Activo

Los activos son administrados por cada dependencia que los usa o disfruta de sus beneficios.

- a) No se cuenta con Inversiones en Valores
- b) No se cuenta con Patrimonio de Organismos Descentralizados de Control Presupuestario Indirecto
- c) Inversiones en empresas de Participación Mayoritaria. - Se cuenta con 49 acciones del capital social de la empresa de participación mayoritaria denominada Operadora de Fideicomisos del Estado de Aguascalientes, S.A. de C.V.
- d) No se tienen Inversiones en empresas de participación minoritaria.
- e) No se cuenta con Patrimonio de Organismos Descentralizados de Control Presupuestario directo.

9. Fideicomisos, Mandatos y Análogos

- a) En los siguientes recuadros se enlistan, obedeciendo al ramo al que pertenecen
- b) Así mismo se enlistan indicando su presupuesto autorizado

DESARROLLO SOCIAL

FIDEICOMISO	PRESUPUESTO OTORGADO 2023
FIDEICOMISO DE FONDO DE BECAS PARA ESTUDIANTES DE INSTITUCIONES PÚBLICAS DE EDUCACIÓN SUPERIOR UBICADAS EN EL ESTADO DE AGUASCALIENTES	600,000.00

Handwritten signatures and marks:
 - A large handwritten mark resembling a cross or 'f' on the right side.
 - A signature 'mo' at the bottom left.
 - A signature '25' at the bottom right.



PODER EJECUTIVO DEL ESTADO DE AGUASCALIENTES
SECRETARÍA DE FINANZAS
Notas a los Estados Financieros
Del 1 de enero al 31 de marzo de 2023
(Cifras en Pesos)

g)

DESARROLLO ECONÓMICO

FIDEICOMISO	PRESUPUESTO OTORGADO 2023
FIDEICOMISO DESARROLLOS INDUSTRIALES DE AGUASCALIENTES	99,323,000.00
FIDEICOMISO DEL FONDO DE FOMENTO AGROPECUARIO DEL ESTADO DE AGUASCALIENTES	92,190,000.00
FIDEICOMISO COMPLEJO TRES CENTURIAS	60,446,900.00
FIDEICOMISO DE INVERSIÓN Y ADMINISTRACIÓN PARA EL DESARROLLO ECONÓMICO DEL ESTADO DE AGUASCALIENTES	27,223,000.00
FIDEICOMISO "BRT SISTEMA INTEGRADO DE TRANSPORTE METROPOLITANO PARA LA CIUDAD DE AGUASCALIENTES"	1,850,400.00
FIDEICOMISO FONDO AGUASCALIENTES	678,000.00
SIFIA SISTEMA DE FINANCIAMIENTO	222,862,000.00

mp *f* *25*



PODER EJECUTIVO DEL ESTADO DE AGUASCALIENTES
SECRETARÍA DE FINANZAS
Notas a los Estados Financieros
Del 1 de enero al 31 de marzo de 2023
(Cifras en Pesos)

10. Reporte de Recaudación

a) Análisis de la Recaudación del periodo se integra de la siguiente manera:

INGRESO ESTATAL	ESTIMADO	MODIFICADO	RECAUDADO	AVANCE RECAUDACIÓN
IMPUESTOS	1,703,691,000.00	1,703,691,000.00	478,464,145.17	28%
DERECHOS	782,000,000.00	782,000,000.00	365,983,217.40	47%
PRODUCTOS	162,953,000.00	162,953,000.00	54,732,140.69	34%
APROVECHAMIENTOS	19,035,000.00	19,035,000.00	189,426,426.88	995%
TOTAL INGRESO ESTATAL	2,667,679,000.00	2,667,679,000.00	1,088,605,930.14	41%

INGRESO FEDERAL	ESTIMADO	MODIFICADO	RECAUDADO	AVANCE RECAUDACIÓN
PARTICIPACIONES	12,437,161,000.00	12,437,161,000.00	2,954,219,210.58	24%
APORTACIONES	12,428,153,000.00	12,510,209,758.05	3,791,280,463.11	30%
CONVENIOS	1,982,339,000.00	1,985,990,523.31	442,403,895.32	22%
INCENTIVOS DERIVADOS DE LA COLABORACIÓN FISCAL	612,376,000.03	612,379,014.00	199,433,324.00	33%
TOTAL INGRESO FEDERAL	27,460,029,000.03	27,545,740,295.36	7,387,336,893.01	27%

INGRESOS DERIVADOS DE FINANCIAMIENTO	ESTIMADO	MODIFICADO	RECAUDADO
INGRESOS DERIVADOS DE FINANCIAMIENTO	0	1,834,708,937.44	0
TOTAL DE INGRESOS DERIVADOS DE FINANCIAMIENTO	0.00	1,834,708,937.44	0.00

	ESTIMADO	MODIFICADO	RECAUDADO
TOTAL DE INGRESOS	30,127,708,000.03	32,048,128,232.80	8,475,942,823.15

mjb *f* *25*



PODER EJECUTIVO DEL ESTADO DE AGUASCALIENTES
SECRETARÍA DE FINANZAS
Notas a los Estados Financieros
Del 1 de enero al 31 de marzo de 2023
(Cifras en Pesos)

Cabe señalar que dentro del Estado Analítico de Ingresos se refleja en las ampliaciones del rubro "Ingresos Derivados de Financiamientos" se integra de los siguientes conceptos:

TIPO	AMPLIACIONES
Ingresos Derivados de Financiamientos Internos	0.00
Remanentes de Recursos Etiquetados y no Etiquetados	1,834,708,937.44
TOTAL	1,834,708,937.44

A continuación, se describen los ingresos autorizados en la Ley de Ingresos del presente ejercicio

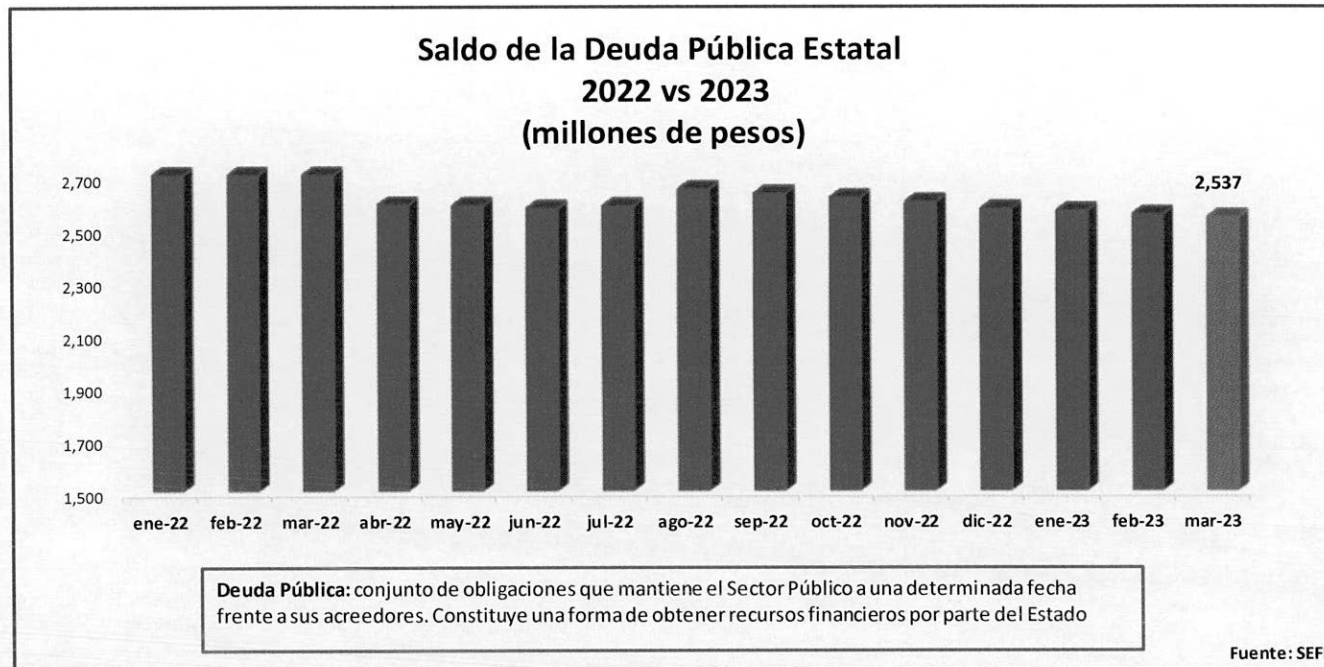
LEY DE INGRESOS	MONTO	CARACTERISTICAS
Ingresos Poder Ejecutivo	30,127,708,000.00	
Ingresos Entidades Paraestatales	1,880,957,000.00	Son recaudados y administrados por el propio ente
TOTAL	32,008,665,000.00	

Handwritten signatures and initials



11. Información sobre la Deuda y el Reporte Analítico de la Deuda

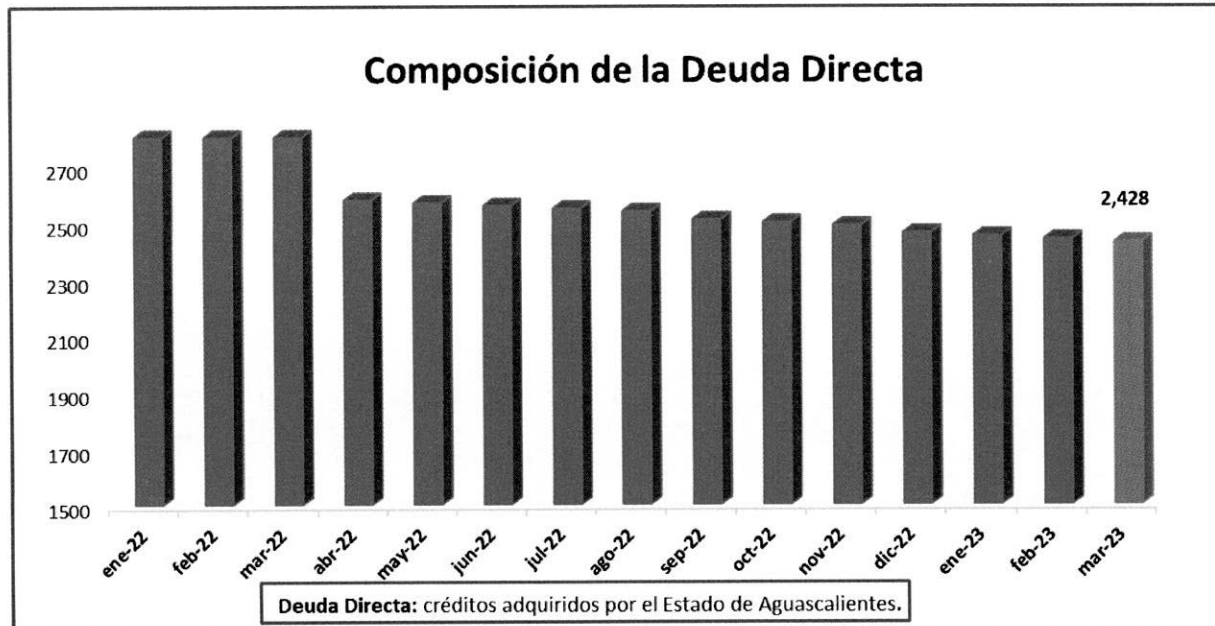
Al cierre del mes de marzo de 2023 la Deuda Pública Estatal integrada por la Deuda Directa que corresponde al Gobierno del Estado y la Deuda sin Aval que corresponde a los Municipios, se ubicó en 2,537.31 millones de pesos (mdp), cifra menor en 0.44% respecto a la reportada al cierre del mes anterior, la cual se situó en 2,548.64 mdp.





PODER EJECUTIVO DEL ESTADO DE AGUASCALIENTES
SECRETARÍA DE FINANZAS
Notas a los Estados Financieros
Del 1 de enero al 31 de marzo de 2023
(Cifras en Pesos)

La Deuda Directa, cierra con un saldo de 2,428.79 mdp, lo cual representa una disminución de 0.44% en comparación con el saldo del mes anterior registrado en 2,439.64 mdp.

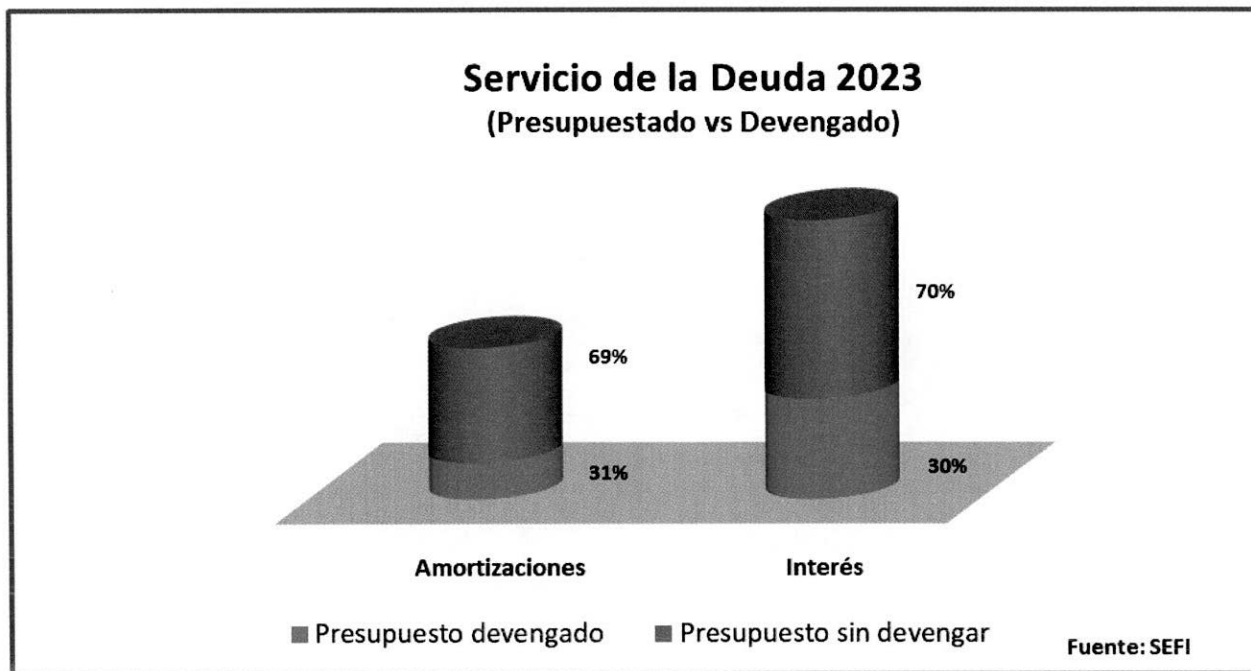




PODER EJECUTIVO DEL ESTADO DE AGUASCALIENTES
SECRETARÍA DE FINANZAS
Notas a los Estados Financieros
Del 1 de enero al 31 de marzo de 2023
(Cifras en Pesos)

Las amortizaciones de la Deuda Directa para el año 2023 se estimaron en un monto total de 135.52 millones de pesos, de los cuales acumulados se devengaron 32.24 millones de pesos al mes que se informa.

En el caso de los intereses, para el año 2023 se estimó un monto de 382.80 millones de pesos destinados solo a la Deuda Directa; para el mes que se reporta los recursos acumulados devengados ascienden a un total de 89.41 millones de pesos.

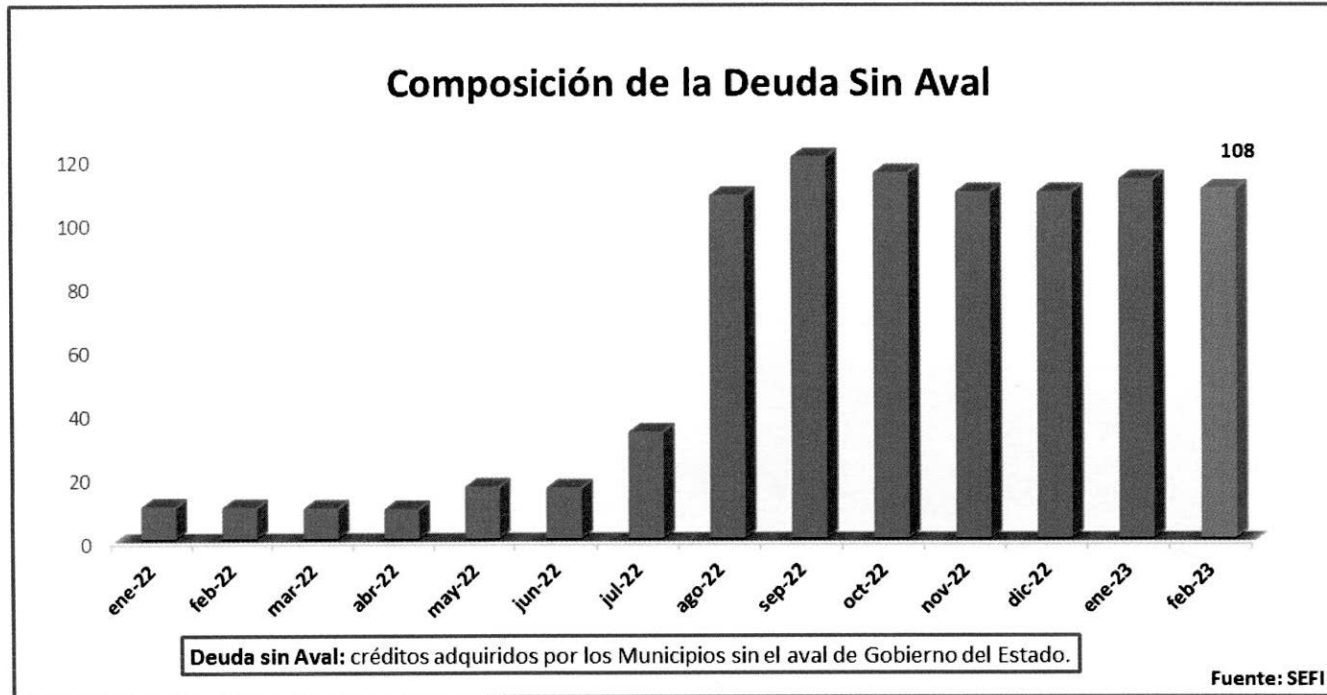


Handwritten signatures and initials:
- Top right: "25"
- Middle right: "mjb"
- Far right: "f"



PODER EJECUTIVO DEL ESTADO DE AGUASCALIENTES
SECRETARÍA DE FINANZAS
Notas a los Estados Financieros
Del 1 de enero al 31 de marzo de 2023
(Cifras en Pesos)

Al cierre del presente mes el saldo de Deuda sin Aval se ubicó en 108.52 mdp, lo que representa una disminución de 0.43% respecto al saldo reportado al cierre del mes anterior, el cual se situó en 108.99 mdp.



Handwritten signatures and initials, including a checkmark and the letters 'mf'.



PODER EJECUTIVO DEL ESTADO DE AGUASCALIENTES
SECRETARÍA DE FINANZAS
Notas a los Estados Financieros
Del 1 de enero al 31 de marzo de 2023
(Cifras en Pesos)

DEUDA PÚBLICA ESTATAL

Destino	Monto Contrato						Saldo Mensual al 31-03-2023	Saldo Mensual / Total Duda Pública Estatal	Saldo Mensual / PIBE ^{3/}
		Dic-18	Dic-19	Dic-20	Dic-21	Dic-22			
DEUDA DIRECTA ^{1/}		1,756,675,055	2,085,829,660	2,282,011,147	2,615,653,204	2,461,038,186	2,428,794,926	95.72%	0.77%
Infraestructura		1,756,675,055	2,085,829,660	2,282,011,147	2,615,653,204	2,461,038,186	2,428,794,926	95.72%	0.77%
DEUDA SIN AVAL ^{2/}		81,045,178	6,000,000	33,696,924	10,139,402	108,664,023	108,524,446	4.28%	0.03%
Desarrollo Municipal		81,045,178	6,000,000	33,696,924	10,139,402	108,664,023	108,524,446	4.28%	0.03%
TOTAL DEUDA PÚBLICA ESTATAL		1,837,720,233	2,091,829,660	2,315,707,071	2,625,792,607	2,569,702,209	2,537,319,372	100.0%	0.80%

Notas:

1/ **Deuda Directa:** crédito adquiridos por el Estado de Aguascalientes.

2/ **Deuda sin Aval:** créditos adquiridos por los Municipios sin el aval de Gobierno del Estado.

3/ **PIBE:** Producto Interno Bruto por Entidad Federativa

25
mf —



12. Calificaciones otorgadas

En el ejercicio 2022, Standard & Poor's ratificó la calificación en escala nacional AA+ con perspectiva negativa, Fitch Ratings ratificó la calificación AAA(mex) en escala nacional con perspectiva estable del Estado de Aguascalientes, siendo éstos los valores máximos que puede obtener una entidad.

La calificadora Standar & Poor's considera el bajo nivel de la deuda pública de Aguascalientes como uno de los principales factores que permiten al Estado mantener su calificación crediticia y espera que esta tendencia se mantenga en los próximos años

Por otro lado, la calificadora Fitch Ratings destaca el sólido desempeño financiero del Estado, producto de un fortalecimiento en las políticas fiscales y el monitoreo permanente de los niveles del gasto y de la deuda pública. Señala también que la implementación de una política conservadora de endeudamiento, así como políticas estratégicas de recaudación y control de gasto operativo han permitido mantener indicadores de endeudamiento manejables y una fuerte liquidez

Calificaciones a la calidad crediticia en escala internacional

En escala internacional, Fitch Ratings otorgó la calificación de BBB- con perspectiva Estable, ubicando a Aguascalientes a la par de Lisboa y Zagreb

Composición de la Deuda Pública Estatal

Los resultados obtenidos por el Estado en el ejercicio 2022, en los indicadores del Sistema de Alertas de la SHCP confirman el adecuado manejo y administración de la deuda pública ya que se obtuvieron resultados favorables que reflejan la capacidad de pago del Estado así como su adecuada liquidez, ubicando así al Estado en el noveno lugar a nivel nacional en el ranking del Sistema de Alertas.

13. Procesos de mejora

a) Principales políticas de control interno:

La adecuación en las estructuras contables y presupuestales en el Sistema Integral de Información financiera y en el marco de la armonización contable, implicaron modificación a los procesos internos de la Secretaría.

b) Medidas de desempeño financiero, metas y alcance

Se cuenta con un sistema de indicadores de resultados en el que se reporta el cumplimiento de las metas de los programas presupuestarios.



PODER EJECUTIVO DEL ESTADO DE AGUASCALIENTES
SECRETARÍA DE FINANZAS
Notas a los Estados Financieros
Del 1 de enero al 31 de marzo de 2023
(Cifras en Pesos)

14. Información por segmentos

La SEFI no considera necesario revelar la información financiera segmentada.

15. Eventos Posteriores al cierre

El Poder Ejecutivo continúa realizando sus registros contables con base acumulativa, apegándose al marco conceptual y a los postulados básicos de la Ley General de Contabilidad Gubernamental, donde señala la obligación de emitir información contable, presupuestaria y programática sobre la base técnica prevista en los documentos técnico-contables mencionado en dicho acuerdo.

16. Partes relacionadas

No existen partes relacionadas con el Poder Ejecutivo del Gobierno del Estado de Aguascalientes que influyen en toma de decisiones operativas y financieras.

17. Responsabilidad sobre la presentación Razonable de la Información Contable.

“Bajo protesta de decir verdad declaro que los Estados Financieros y sus Notas, son razonablemente correctos y son responsabilidad del emisor”



ING. ALFREDO MARTÍN CERVANTES GARCÍA
SECRETARIO DE FINANZAS



L.A.E. EDGAR FRANCISCO SALINAS JUÁREZ
SUBSECRETARIO DE EGRESOS



C.P. MARIANA VELÁZQUEZ TORRES
DIRECTORA GENERAL DE CONTABILIDAD Y CUENTA
PÚBLICA