



PODER EJECUTIVO DEL ESTADO DE AGUASCALIENTES  
SECRETARÍA DE FINANZAS  
Notas a los Estados Financieros  
Del 1 de enero al 31 de mayo de 2023  
(Cifras en Pesos)

Con el propósito de dar cumplimiento a los artículos 46 y 49 de la Ley General de Contabilidad Gubernamental, los entes públicos deberán acompañar notas a los estados financieros cuyos rubros así lo requieran teniendo presente los postulados de revelación suficiente e importancia relativa con la finalidad, que la información sea de mayor utilidad para los usuarios.

A continuación, se presentan los tres tipos de notas que acompañan a los estados, a saber:

- a) **Notas de desglose**
- b) **Notas de Memoria (cuentas de orden), y**
- c) **Notas de Gestión Administrativa**

a) **NOTAS DE DESGLOSE**

I) **NOTAS AL ESTADO DE SITUACIÓN FINANCIERA**

**Activo**

**Efectivo y Equivalentes**

Este rubro se integra por los montos de efectivo en caja y equivalentes de efectivo, representados principalmente por inversiones e instrumentos de renta fija a corto plazo, se registran al costo, en el momento de la inversión, así como los rendimientos generados.

El efectivo proveniente de ingresos por reasignaciones federales por convenio es un efectivo restringido y está destinado únicamente a las erogaciones indicadas en cada uno de los convenios.

El efectivo proveniente de participaciones y aportaciones, de conformidad con la Ley de Coordinación Fiscal Federal y a la Ley de Coordinación Fiscal del Estado de Aguascalientes, que les corresponde a los municipios, son inembargables, entregados en efectivo y sin condicionamiento alguno a los Municipios.



PODER EJECUTIVO DEL ESTADO DE AGUASCALIENTES  
SECRETARÍA DE FINANZAS  
Notas a los Estados Financieros  
Del 1 de enero al 31 de mayo de 2023  
(Cifras en Pesos)

El efectivo al final del periodo incluye recursos de terceros que se encuentran temporalmente bajo la administración de la Secretaría de Finanzas (SEFI) y que no constituyen un remanente disponible para el Gobierno del Estado.

CUENTA	2023	2022
Efectivo	1,020,000.00	1,020,000.00
Bancos /Tesorería	3,321,035,081.13	2,132,179,477.20
Bancos/Dependencias y Otros	8,670,800.74	8,720,278.84
Inversiones Temporales (Hasta 3 meses)	0.00	0.00
Otros Efectivos y Equivalentes	0.00	0.00
<b>Total de Efectivo y Equivalentes</b>	<b>3,330,725,881.87</b>	<b>2,141,919,756.04</b>

1. A la fecha del presente informe, no se tienen: Inversiones temporales, Fondos con afectación específica, Depósitos de Fondos de Terceros en Garantía y/o Administración.



PODER EJECUTIVO DEL ESTADO DE AGUASCALIENTES  
SECRETARÍA DE FINANZAS  
Notas a los Estados Financieros  
Del 1 de enero al 31 de mayo de 2023  
(Cifras en Pesos)

**Derechos a recibir Efectivo y Equivalentes y Bienes o Servicios a Recibir**

2. Este rubro representa el monto de los derechos de cobro por diferentes conceptos, que serán exigibles en un plazo menor o igual a doce meses.

CUENTA		IMPORTE
<b>Cuentas por cobrar a Corto Plazo</b>		<b>8,827,369.56</b>
Aportaciones por recibir reasignables	0.00	
Otros Documentos por Cobrar	8,236,470.04	
Cheques devueltos	590,899.52	
Impuestos a Favor	0.00	
<b>Deudores diversos por cobrar a Corto Plazo</b>		<b>865,160.18</b>
Gastos por comprobar	1,272.00	
Responsabilidades	16,842.52	
Otros gastos por comprobar	0.00	
Viáticos por comprobar	847,045.66	
<b>Ingresos por Recuperar a Corto Plazo</b>		<b>0.00</b>
Derechos por Prestación de Servicios	0.00	
<b>Deudores por Anticipos de la Tesorería a Corto Plazo</b>		<b>1,021,076.11</b>
Anticipo de participaciones a municipios	0.00	
Fondo Rotatorio o Revolvente Central	1,021,076.11	
<b>Otros Derechos a Recibir Efectivo o Equivalentes a Corto Plazo</b>		<b>0.00</b>
Reconocimiento Retenciones Contratistas	0.00	
Municipios	0.00	
<b>Total de Derechos a Recibir Efectivo o Equivalentes</b>		<b>10,713,605.85</b>



PODER EJECUTIVO DEL ESTADO DE AGUASCALIENTES  
SECRETARÍA DE FINANZAS  
Notas a los Estados Financieros  
Del 1 de enero al 31 de mayo de 2023  
(Cifras en Pesos)

CUENTA	IMPORTE
Anticipo a Proveedores por Adquisición De Bienes, y Prestación de Servicios a Corto Plazo	10,848,133.34
Anticipo a Proveedores por Adquisición de Bienes Inmuebles y Muebles a Corto Plazo	0.00
Anticipo a Contratistas por Obras Públicas a Corto Plazo	132,363,353.88
Otros Derechos a Recibir Bienes o Servicios a Corto Plazo	0.00
<b>Total de Derechos a Recibir Bienes o Servicios</b>	<b>143,211,487.22</b>

3. Se muestra su desagregación por su vencimiento:

CUENTA	A 90 DIAS	A 180 DIAS	DE 181 A 365	MAYOR A 365 DIAS	TOTAL
Cuentas por cobrar	0.00	0.00	0.00	8,827,369.56	8,827,369.56
Deudores diversos por cobrar a Corto Plazo	860,160.18	0.00	0.00	5,000.00	865,160.18
Ingresos por Recuperar a Corto Plazo	0.00	0.00	0.00	0.00	0.00
Deudores por Anticipos de la Tesorería a Corto Plazo	1,021,076.11	0.00	0.00	0.00	1,021,076.11
Otros Derechos a Recibir Efectivo o Equivalentes a Corto Plazo	0.00	0.00	0.00	0.00	0.00
<b>Total de Derechos a Recibir Efectivo o Equivalentes</b>	<b>1,881,236.29</b>	<b>0.00</b>	<b>0.00</b>	<b>8,832,369.56</b>	<b>10,713,605.85</b>

CUENTA	A 90 DIAS	A 180 DIAS	DE 181 A 365	MAYOR A 365 DIAS	TOTAL
Anticipo a Proveedores por Adquisición De Bienes, y Prestación de Servicios a Corto Plazo	10,848,133.34	0.00	0.00	0.00	10,848,133.34
Anticipo a Proveedores por Adquisición de Bienes Inmuebles y Muebles a Corto Plazo	0.00	0.00	0.00	0.00	0.00
Anticipo a Contratistas por Obras Públicas a Corto Plazo	132,363,353.88	0.00	0.00		132,363,353.88
Otros Derechos a Recibir Bienes o Servicios a Corto Plazo	0.00	0.00	0.00	0.00	0.00
<b>Total de Derechos a Recibir Bienes o Servicios</b>	<b>143,211,487.22</b>	<b>0.00</b>	<b>0.00</b>	<b>0.00</b>	<b>143,211,487.22</b>





PODER EJECUTIVO DEL ESTADO DE AGUASCALIENTES  
SECRETARÍA DE FINANZAS  
Notas a los Estados Financieros  
Del 1 de enero al 31 de mayo de 2023  
(Cifras en Pesos)

***Bienes Disponibles para su Transformación o Consumo (inventarios)***

4. Este rubro no se muestra dentro de los estados financieros, derivado a que la SEFI, no maneja algún bien disponible para su transformación o su consumo.
5. No se tienen almacenes

***Inversiones Financieras***

6. Las Inversiones Financieras a Largo plazo se integran por :

**Fideicomisos, Mandatos y Contratos Análogos Fideicomisos**

CUENTA	IMPORTE
FIFDENE.A. Fideicomiso Fondo de Desastres Naturales del Estado de Aguascalientes	14,753,225.43
FEIEF. Fondo de Estabilización de los Ingresos de las Entidades	477,073,253.14
FITMA. Fideicomiso Transporte Metropolitano Aguascalientes	82,174,546.34
FEAISJP. Fideicomiso del Estado de Aguascalientes para la Implementación del Sistema de Justicia Penal	12,585,292.28
<b>Total de Fideicomisos Mandatos y Contratos Análogos</b>	<b>586,586,317.19</b>

**Títulos y Valores a Largo Plazo**

Se compone de Títulos de Bonos Cupón Cero, que garantizan el pago de 2 créditos contratados con el Banco Nacional de Obras y Servicios Públicos S.N.C cuyo vencimiento es en el año 2032

TIPO	VALOR INVERSIÓN A LARGO PLAZO
BONO CUPÓN CERO(BANOBRA-PROFISE)	113,883,182.69
BONO CUPÓN CERO(BANOBRA-ESTATAL)	395,859,161.36
<b>TOTAL</b>	<b>509,742,344.05</b>



PODER EJECUTIVO DEL ESTADO DE AGUASCALIENTES  
SECRETARÍA DE FINANZAS  
Notas a los Estados Financieros  
Del 1 de enero al 31 de mayo de 2023  
(Cifras en Pesos)

7. saldos e integración de las cuentas: Participaciones y Aportaciones de Capital,

**Inversiones Financieras, Participaciones y Aportaciones de Capital**

Nombre	Importe	Observaciones
Participaciones y Aportaciones de Capital	49,000.00	49 acciones del capital social de la empresa de participación estatal mayoritaria denominada Operadora de Fideicomisos del Estado de Aguascalientes, S.A. de C.V.

**Bienes Muebles, Inmuebles e Intangibles**

8. Las erogaciones por concepto de bienes inmuebles, infraestructura, construcciones en proceso y bienes muebles que corresponden al patrimonio estatal, se registran a su costo de adquisición y/o construcción. A continuación, se muestra su valor, así como la depreciación del ejercicio y la acumulada. El método de depreciación es de acuerdo a la vida útil y el porcentaje se calcula por año.

La política para el cálculo y registro es semestral.

En las notas de "Gestión Administrativa" en su inciso a) en el numeral 8 del "Reporte Analítico del Activo" se muestra una tabla con la vida útil y porcentaje por activo.

CONCEPTO	MONTO
TERRENOS	22,750,945.58
EDIFICIOS NO HABITACIONALES	4,315,090,331.31
CONSTRUCCIONES EN PROCESO EN BIENES DE DOMINIO PÚBLICO	482,182,995.26
CONSTRUCCIONES EN PROCESO EN BIENES PROPIOS	292,453,748.48
OTROS BIENES INMUEBLES	311,050,591.08
TOTAL	5,423,528,611.71

*[Handwritten signature and initials]*



**PODER EJECUTIVO DEL ESTADO DE AGUASCALIENTES**  
**SECRETARÍA DE FINANZAS**  
**Notas a los Estados Financieros**  
**Del 1 de enero al 31 de mayo de 2023**  
**(Cifras en Pesos)**

MUEBLES	MONTO	DEPREACIÓN DEL EJERCICIO	DEPRECIACIÓN ACUMULADA
MOBILIARIO Y EQUIPO DE ADMINISTRACIÓN	419,740,313.56	0.00	-368,965,103.20
MOBILIARIO Y EQUIPO EDUCACIONAL Y RECREATIVO	72,381,172.41	0.00	-37,987,501.13
EQUIPO E INSTRUMENTAL MÉDICO Y DE LABORATORIO	14,658,089.89	0.00	-21,312,832.27
VEHÍCULOS Y EQUIPO DE TRANSPORTE	796,290,261.93	0.00	-630,034,221.21
EQUIPO DE DEFENSA Y SEGURIDAD	498,570,670.08	0.00	-250,515,752.47
MAQUINARIA, OTROS EQUIPOS Y HERRAMIENTAS	239,747,552.54	0.00	-122,522,464.73
COLECCIONES, OBRAS DE ARTE Y OBJETOS VALIOSOS	1,529,081.74	0.00	0.00
ACTIVOS BIOLÓGICOS	1,368,124.56	0.00	-778,118.74
<b>TOTAL</b>	<b>2,044,285,266.71</b>	<b>0.00</b>	<b>-1,432,115,993.75</b>

9. Activos Intangibles y Diferidos, se integran de la siguiente manera:

ACTIVOS INTANGIBLES	MONTO	DEPREACIÓN DEL EJERCICIO	DEPRECIACIÓN ACUMULADA
SOFTWARE	43,396,037.22	0.00	-36,610,737.18
LICENCIAS	75,817,686.33	0.00	-78,152,223.60
<b>TOTAL</b>	<b>119,213,723.55</b>	<b>0.00</b>	<b>-114,762,960.78</b>

ACTIVOS DIFERIDOS	MONTO
ESTUDIOS, FORMULACIÓN Y EVALUACIÓN DE PROYECTOS	54,307,053.17

*[Handwritten signatures and marks]*



**Estimaciones y Deterioros**

9. No se cuenta con estimaciones para cuentas incobrables, deterioros de activo biológicos y no aplica para inventarios.

**Otros activos**

10. A continuación, se muestra su desagregación:

**Circulante:**

CUENTA	IMPORTE
Valores en Garantía	5,400.00
Bienes Derivados de Embargos, Decomisos, Aseguramientos y Dación en Pago	682,622.60
<b>Total</b>	<b>688,022.60</b>

**No Circulante:**

CUENTA	IMPORTE
Bienes en Comodato	324,286,346.38

Handwritten signature and initials.



PODER EJECUTIVO DEL ESTADO DE AGUASCALIENTES  
SECRETARÍA DE FINANZAS  
Notas a los Estados Financieros  
Del 1 de enero al 31 de mayo de 2023  
(Cifras en Pesos)

**Pasivo<sup>2</sup>**

Representa las obligaciones presentes, virtualmente ineludibles, identificadas, cuantificadas en términos monetarios y que representan una disminución futura de beneficios económicos, derivadas de operaciones ocurridas en el pasado que le han afectado económicamente, se desagregan de acuerdo a su periodo de exigibilidad, a corto plazo cuando se refieren a un plazo no mayor a un año y a largo plazo cuando se refieren a un plazo mayor a un año.

1. Se muestra su desagregación por su vencimiento

CUENTA	DE 0 A 90 DÍAS	DE 91 A 180 DÍAS	MENOS O IGUAL A 365 DÍAS	MAYOR A 365 DÍAS	TOTAL
<b>Cuentas por Pagar a Corto Plazo</b>	<b>386,302,234.62</b>				<b>386,302,234.62</b>
Servicios Personales por pagar	0.00				
Proveedores por Pagar a Corto Plazo	82,222,783.70				
Contratistas por Obras Públicas por Pagar a Corto Plazo	20,251,219.11				
Participaciones y Aportaciones por Pagar a Corto Plazo	0.00				
Transferencias Otorgadas por Pagar a Corto Plazo	216,019,275.05				
Intereses, Comisiones y Otros Gastos de la Deuda Pública por Pagar a Corto Plazo	0.00				
Retenciones y Contribuciones por Pagar a Corto Plazo	42,821,996.74				
Devoluciones de la Ley de Ingresos por Pagar a Corto Plazo	18,635.00				
Otras cuentas por pagar a Corto Plazo	24,968,325.02				
<b>Documentos por Pagar a Corto Plazo</b>		<b>43,300,159</b>			<b>43,300,159.47</b>
Otros documentos por pagar a corto plazo	43,300,159.47				
<b>Fondos y Bienes de Terceros en Garantía</b>			<b>7,818,273.96</b>		<b>7,818,273.96</b>
<b>Provisiones a Corto plazo</b>		<b>545,212.09</b>			<b>545,212.09</b>
<b>Otros Pasivos a corto plazo</b>	<b>1,097,602,266.00</b>				<b>1,097,602,266.00</b>
Recaudación por participar	1,097,602,176.00				
Ingresos por Clasificar	90.00				
<b>Deuda Pública</b>			<b>80,708,032.82</b>	<b>2,326,050,416.99</b>	<b>2,406,758,449.81</b>
<b>Otros Pasivos Diferidos a Largo Plazo</b>				<b>1,033,868,464.00</b>	<b>1,033,868,464.00</b>
<b>Provisiones a Largo plazo</b>				<b>144,900,847.49</b>	<b>144,900,847.49</b>
<b>TOTAL</b>					<b>5,121,095,907.44</b>



PODER EJECUTIVO DEL ESTADO DE AGUASCALIENTES  
SECRETARÍA DE FINANZAS  
Notas a los Estados Financieros  
Del 1 de enero al 31 de mayo de 2023  
(Cifras en Pesos)

2. Los Fondos de Bienes de Terceros en Administración y/o Garantía a Corto y Largo Plazo, están constituidos por depósitos en garantía de contratistas, proveedores y otros
3. En la cuenta Pasivos diferidos se integra por:

Crédito contratado con Banobras al amparo del Programa de Financiamiento para la Infraestructura y la Seguridad (PROFISE) hasta por la cantidad de 255,462,000.00 autorizados mediante decreto No. 208 publicado en el Periódico Oficial del Estado el 04 de junio de 2012 la fuente primaria del pago de principal a su vencimiento serán los recursos provenientes de la redención. Su destino, financiar la infraestructura de Inversiones de Gran Magnitud generadoras de Empleos a Gran Escala por parte del ramo automotriz y relacionado.

Así mismo se adquirió el crédito con Banobras, bajo el esquema Cupón Cero, hasta por la cantidad de 800,000,000.00; autorizados mediante decreto No. 208 publicado en el Periódico Oficial del Estado el 04 de junio de 2012; para los pagos del principal serán a su vencimiento con los recursos provenientes de la redención de los bonos cupón cero que adquirió el Estado a través de Banobras. El Estado es responsable del pago de intereses. Su destino fue financiar la infraestructura de Inversiones de Gran Magnitud generadoras de Empleos a Gran Escala por parte de los ramos automotriz y relacionados, así como aquellas obras, acciones sociales básicas y /o inversiones que recaigan dentro de los campos de atención de BANOBRAS.

Anualmente en el mes de diciembre, se reconoce el incremento de las inversiones a largo plazo del Bono Cupón Cero

TIPO	MONTO CONTRATADO	VALOR INVERSIÓN A LARGO PLAZO	SALDO
BONO CUPÓN CERO(PROFISE)	233,868,464.00	113,883,182.69	119,985,281.31
BONO CUPÓN CERO(BANOBRAS)	800,000,000.00	395,859,161.36	404,140,838.64
TOTAL	1,033,868,464.00	509,742,344.05	524,126,119.95

*[Handwritten signature]*  
*[Handwritten initials]*



PODER EJECUTIVO DEL ESTADO DE AGUASCALIENTES  
SECRETARÍA DE FINANZAS  
Notas a los Estados Financieros  
Del 1 de enero al 31 de mayo de 2023  
(Cifras en Pesos)

I) NOTAS AL ESTADO DE ACTIVIDADES

Ingresos de Gestión

1. Los ingresos de gestión se componen de los siguientes conceptos:

Cuenta	Importe Acumulado	
Impuestos	802,659,388.34	47%
Derechos	467,524,370.81	27%
Productos	93,031,407.56	5%
Aprovechamientos	351,757,659.30	21%
<b>Total Ingresos de Gestión</b>	<b>1,714,972,826.01</b>	<b>100%</b>

No aplican los ingresos por Cuotas y Aportaciones de Seguridad Social, Contribuciones de Mejora e Ingresos por Venta de Bienes y Prestación de Servicios.

**Participaciones, Aportaciones, Convenios, Incentivos Derivados de la Colaboración Fiscal, Fondos Distintos de Aportaciones, Transferencias, Asignaciones, Subsidios y Subvenciones, y Pensiones y Jubilaciones**

2. Se integra por:

Cuenta	Importe Acumulado	
Participaciones	4,908,681,288.95	42%
Aportaciones	5,660,567,641.26	48%
Convenios	811,832,978.11	7%
Incentivos Derivados de la Colaboración Fiscal	319,241,062.00	3%
<b>Total</b>	<b>11,700,322,970.32</b>	<b>100%</b>





PODER EJECUTIVO DEL ESTADO DE AGUASCALIENTES  
SECRETARÍA DE FINANZAS  
Notas a los Estados Financieros  
Del 1 de enero al 31 de mayo de 2023  
(Cifras en Pesos)

No aplican los ingresos por Transferencias, Asignaciones, Subsidios y Subvenciones, y Pensiones y Jubilaciones

3. *Otros Ingresos y Beneficios*

NOMBRE	IMPORTE	CARACTERÍSTICAS
Intereses ganados de Títulos, Valores y demás Instrumentos Financieros	40,320,563.90	Está conformado por ingresos financieros principalmente del Fondo de Estabilización y de la inversión del Bono Cupón Cero

Gastos y Otras Pérdidas

1.

Cuenta	Importe Acumulado	
<b>Gastos y Otras Pérdidas</b>		
Gastos de Funcionamiento	1,228,846,096.79	10%
Transferencia, Asignaciones, Subsidios y Otras Ayudas	8,719,922,223.53	70%
Participaciones y Aportaciones	2,254,410,942.47	18%
Intereses, Comisiones y Otros Gastos de la Deuda Pública	152,588,019.21	1%
Otros Gastos y Pérdidas Extraordinarias	0.00	0%
Inversión Pública	171,022,052.50	1%
<b>Total de Gastos y Otras Pérdidas</b>	<b>12,526,789,334.50</b>	<b>100%</b>

Handwritten signature and initials.



III) NOTAS AL ESTADO DE VARIACIÓN EN LA HACIENDA PÚBLICA

1. No se tiene Patrimonio Contribuido
2. Patrimonio Generado:

AJUSTES EN EL RESULTADO DE EJERCICIOS ANTERIORES		
CONCEPTO	MONTO ANUAL	%
Trasposos por conclusión de obra	-342,000,140.33	94.26%
Reintegros a la TESOFE	-30,868,450.29	8.51%
Reclasificaciones Diversas	-3,123,848.34	0.86%
Reconocimiento activos IPLANEA	9,354,060.43	-2.58%
Cancelaciones de ingresos	3,807,952.52	-1.05%
<b>TOTALES</b>	<b>-362,830,426.01</b>	<b>100.00%</b>

Handwritten signature and initials.



PODER EJECUTIVO DEL ESTADO DE AGUASCALIENTES  
SECRETARÍA DE FINANZAS  
Notas a los Estados Financieros  
Del 1 de enero al 31 de mayo de 2023  
(Cifras en Pesos)

IV) NOTAS AL ESTADO DE FLUJOS DE EFECTIVO

1. Efectivo y Equivalentes

CUENTA	2023	2022
Efectivo	1,020,000.00	1,020,000.00
Bancos /Tesorería	3,321,035,081.13	2,132,179,477.20
Bancos/Dependencias y Otros	8,670,800.74	8,720,278.84
Inversiones Temporales (Hasta 3 meses)	0.00	0.00
Fondos con Afectación Específica	0.00	0.00
Depósitos de Fondos de Terceros en Garantía y/o Administración	0.00	0.00
Otros Efectivos y Equivalentes	0.00	0.00
<b>Total de Efectivo y Equivalentes</b>	<b>3,330,725,881.87</b>	<b>2,141,919,756.04</b>

*[Handwritten signature]*

*[Handwritten signature]*

*[Handwritten signature]*



PODER EJECUTIVO DEL ESTADO DE AGUASCALIENTES  
SECRETARÍA DE FINANZAS  
Notas a los Estados Financieros  
Del 1 de enero al 31 de mayo de 2023  
(Cifras en Pesos)

2. Conciliación de los Flujos de Efectivo Netos de las Actividades de Operación y la cuenta de Ahorro / Desahorro antes de Rubros Extraordinarios

Concepto	2023	2022
<b>Resultados del Ejercicio Ahorro/Desahorro</b>	928,827,025.73	548,076,295.23
<b>Movimientos de partidas (o rubros) que no afectan al efectivo</b>	171,022,052.50	1,314,341,373.04
Depreciación	0.00	214,292,136.29
Amortización	0.00	514,565.42
Incrementos en las provisiones	0.00	0.00
Incremento en inversiones producido por revaluación	0.00	0.00
Ganancia/pérdida en venta de propiedad, planta y equipo	0.00	0.00
Incremento en cuentas por cobrar	0.00	0.00
Otros Gastos	0.00	266,283.90
Inversión Pública no Capitalizable	171,022,052.50	1,099,268,387.43
<b>Flujos de Efectivo Netos de las Actividades de Operación</b>	<b>1,099,849,078.23</b>	<b>1,862,417,668.27</b>



PODER EJECUTIVO DEL ESTADO DE AGUASCALIENTES  
SECRETARÍA DE FINANZAS  
Notas a los Estados Financieros  
Del 1 de enero al 31 de mayo de 2023  
(Cifras en Pesos)

V) CONCILIACIÓN ENTRE LOS INGRESOS PRESUPUESTARIOS Y CONTABLES, ASÍ COMO ENTRE LOS EGRESOS PRESUPUESTARIOS Y LOS GASTOS CONTABLES

Poder Ejecutivo del Estado de Aguascalientes Secretaría de Finanzas Conciliación entre los Ingresos Presupuestarios y Contables Correspondiente del 1 de enero al 31 de mayo de 2023 (Cifras en pesos)	
<b>1. Total de Ingresos Presupuestarios</b>	<b>13,415,353,081.33</b>
<b>2. Más Ingresos contables No presupuestarios</b>	<b>40,320,563.90</b>
2.1 Ingresos Financieros	40,320,563.90
2.2 Incremento por Variación de Inventarios	0.00
2.3 Disminución del Exceso de Estimaciones por Pérdida o Deterioro u Obsolescencia	0.00
2.4 Disminución del Exceso de Provisiones	0.00
2.5 Otros Ingresos y Beneficios Varios	0.00
2.6 Otros Ingresos Contables No Presupuestarios	0.00
<b>3. Menos Ingresos presupuestarios No contables</b>	<b>57,285.00</b>
3.1 Aprovechamientos Patrimoniales	57,285.00
3.2 Ingresos Derivados de Financiamientos	0.00
3.3 Otros Ingresos Presupuestarios No Contables	0.00
<b>4. Total de Ingresos Contables</b>	<b>13,455,616,360.23</b>



PODER EJECUTIVO DEL ESTADO DE AGUASCALIENTES  
SECRETARÍA DE FINANZAS  
Notas a los Estados Financieros  
Del 1 de enero al 31 de mayo de 2023  
(Cifras en Pesos)

<b>Poder Ejecutivo del Estado de Aguascalientes</b> <b>Secretaría de Finanzas</b> <b>Conciliación entre los Egresos Presupuestarios y los Gastos Contables</b> <b>Correspondiente del 1 de enero al 31 de mayo de 2023</b> <b>(Cifras en pesos)</b>	
<b>1. Total egresos Presupuestarios</b>	<b>12,801,544,379.40</b>

<b>2. Menos Egresos Presupuestarios No Contables</b>	<b>447,517,940.64</b>
2.1 Materias Primas y Materiales de Producción y Comercialización	0.00
2.2 Materiales y Suministros	0.00
2.3 Mobiliario y Equipo de Administración	3,851,524.10
2.4 Mobiliario y Equipo Educacional y Recreativo	78,739.64
2.5 Equipo e Instrumental Médico y de Laboratorio	58,443.11
2.6 Vehículos y Equipo de Transporte	26,467,662.00
2.7 Equipo de Defensa y Seguridad	143,956.00
2.8 Maquinaria, Otros Equipos y Herramientas	382,966.20
2.9 Activos Biológicos	0.00
2.10 Bienes Inmuebles	0.00
2.11 Activos Intangibles	5,941,257.44
2.12 Obra Pública en Bienes de Dominio Público	294,669,457.73
2.13 Obra Pública en Bienes Propios	55,464,446.65
2.14 Acciones y Participaciones de Capital	0.00
2.15 Compra de Títulos y Valores	0.00
2.16 Concesión de Préstamos	0.00
2.17 Inversiones en Fideicomisos, Mandatos y Otros Análogos	6,179,751.40
2.18 Provisiones para Contingencias y Otras Erogaciones Especiales	0.00

Handwritten marks and signatures on the right side of the page, including a large vertical line, a signature, and the number '25'.



PODER EJECUTIVO DEL ESTADO DE AGUASCALIENTES  
SECRETARÍA DE FINANZAS  
Notas a los Estados Financieros  
Del 1 de enero al 31 de mayo de 2023  
(Cifras en Pesos)

2.19 Amortización de la Deuda Pública	54,279,736.37
2.20 Adeudos de Ejercicios Fiscales Anteriores (ADEFAS)	0.00
2.21 Otros Egresos Presupuestarios No Contables	
<b>3. Más Gastos contables No Presupuestales</b>	<b>172,762,895.74</b>
3.1 Estimaciones, Depreciaciones, Deterioros, Obsolescencia y Amortizaciones	0.00
3.2 Provisiones	0.00
3.3 Disminución de Inventarios	0.00
3.4 Aumento por Insuficiencia de Estimaciones por Pérdida o Deterioro u Obsolescencia	0.00
3.5 Aumento por Insuficiencia de Provisiones	0.00
3.6 Otros Gastos	0.00
3.7 Otros Gastos Contables No Presupuestarios	172,762,895.74
<b>4. Total de Gastos Contables</b>	<b>12,526,789,334.50</b>

Handwritten signature and initials.





PODER EJECUTIVO DEL ESTADO DE AGUASCALIENTES  
SECRETARÍA DE FINANZAS  
Notas a los Estados Financieros  
Del 1 de enero al 31 de mayo de 2023  
(Cifras en Pesos)

b) NOTAS DE MEMORIA (CUENTAS DE ORDEN)

En estas cuentas se controlan diversos conceptos y valores que, aunque no afectan ni modifican el Estado de Situación Financiera, deben reflejar los importes que presentan derechos o responsabilidades del Poder Ejecutivo del Estado de Aguascalientes. Pero que es necesaria su incorporación en libros con fines de control.

Cuentas de Orden Contables y Presupuestarias:

CUENTAS DE ORDEN CONTABLES	IMPORTE
Valores en custodia	112,587,661.74
Fianzas y Garantías Recibidas por Deudas a Cobrar	51,593,799.14
Demandas Judicial en Proceso de Resolución	143,619,306.68
Bienes Concesionados o en Comodato	620,649.00
Bienes Artísticos en Custodia	1.00
Bienes Históricos en Custodia	3.00



PODER EJECUTIVO DEL ESTADO DE AGUASCALIENTES  
SECRETARÍA DE FINANZAS  
Notas a los Estados Financieros  
Del 1 de enero al 31 de mayo de 2023  
(Cifras en Pesos)

CUENTAS DE ORDEN PRESUPUESTALES	IMPORTE
Ley de Ingresos Estimada	30,127,708,000.03
Ley de Ingresos Por Ejecutar	18,819,841,496.98
Ley de Ingresos Modificada	2,107,486,578.28
Ley de Ingresos Devengada	13,415,353,081.33
Ley de Ingresos Recaudada	13,415,353,081.33
Presupuesto de Egresos Aprobado	30,127,708,000.00
Presupuesto de Egresos Por Ejercer	5,177,613,993.01
Presupuesto Modificado	2,107,486,578.31
Presupuesto de Egresos Comprometido	14,256,036,205.90
Presupuesto de Egresos Devengado	12,801,544,379.40
Presupuesto de Egresos Ejercido	128,981,712.61
Presupuesto de Egresos Pagado	12,472,114,833.75

Los registros contables se realizan con base acumulativa, apegándose al marco conceptual y a los postulados básicos de la Ley General de Contabilidad Gubernamental, donde señala la obligación de emitir información contable, presupuestaria y programática sobre la base técnica prevista en los documentos técnico-contables mencionado en acuerdo y considerando al menos lo siguiente:

1. Los valores en custodia de instrumentos prestados a formadores de mercado e instrumentos de crédito recibidos en garantía de los formadores de mercado u otros.
2. Por tipo de emisión de instrumento: monto, tasa y vencimiento.
3. Los contratos firmados de construcciones por tipo de contrato
4. El avance que se registra en las cuentas de orden presupuestarias, previo al cierre presupuestario de cada periodo que se reporta



c) NOTAS DE GESTIÓN ADMINISTRATIVA

1. Introducción

Las operaciones que realiza la Secretaría de Finanzas del Poder Ejecutivo del Estado de Aguascalientes se encuentran reguladas por los siguientes ordenamientos legales: Constitución Política de los Estados Unidos Mexicanos y en particular del Estado Libre y Soberano de Aguascalientes, Ley de Coordinación Fiscal Federal, Ley de Coordinación Fiscal del Estado de Aguascalientes, Ley Orgánica de la Administración Pública del Estado de Aguascalientes, Ley General de Contabilidad Gubernamental, Ley de Presupuesto, Gasto Público y Responsabilidad Hacendaria del Estado de Aguascalientes y sus Municipios, Ley de Fiscalización así como las Leyes de Hacienda, de Ingresos, y el Presupuesto de Egresos del Estado de Aguascalientes vigentes en el ejercicio fiscal 2023.

Corresponde a la Secretaría de Finanzas del Poder Ejecutivo del Estado de Aguascalientes, como órgano encargado de la administración financiera y tributaria de la Hacienda Pública del Estado, entre otros asuntos: a) Elaborar y presentar al Gobernador del Estado, los proyectos anuales de Ley de Ingresos y Presupuesto de Egresos del Estado, b) llevar cuenta y registro de las operaciones financieras efectuadas por el Poder Ejecutivo, que conforman la contabilidad gubernamental c) realizar pagos conforme a los programas y presupuestos aprobados y d) elaborar los informes financieros que integran la cuenta pública del Gobierno del Estado, de conformidad con la legislación vigente y solventar las observaciones y recomendaciones que formule el Congreso del Estado.

Derivado de lo que señala el Manual de Lineamientos y Políticas Generales para el Control de los Recursos de las Dependencias y Entidades del Gobierno del Estado de Aguascalientes que establece en el artículo 1º, que el Titular de cada Dependencia y Entidad, junto con su responsable administrativo, son los responsables de la ejecución, validación, comprobación y solventación de sus operaciones, cumpliendo con todos los lineamientos aplicables, la Secretaría de Finanzas del Poder Ejecutivo del Estado de Aguascalientes, como Órgano Encargado de la Administración Financiera y Tributaria de la Hacienda Pública, es responsable de validar, programar y pagar las remuneraciones, adquisiciones, inversiones, transferencias y demás erogaciones, incluidas en los presupuestos autorizados, por consiguiente, la Secretaría de Finanzas es solo responsable de la ejecución del pago.



## 2. Panorama Económico y Financiero

### Economía Internacional

Con una población de casi 130 millones, una rica historia cultural y gran diversidad, una geografía favorable y abundantes recursos naturales, México se encuentra entre las quince economías más grandes del mundo y es la segunda de América Latina. El país tiene instituciones macroeconómicas sólidas, está abierto al comercio y tiene una base manufacturera diversificada conectada a cadenas de valor globales.

Durante las últimas tres décadas, México ha tenido un desempeño por debajo de lo esperado en términos de crecimiento, inclusión y reducción de la pobreza en comparación con países similares. La economía tuvo un crecimiento estimado en poco más del 2.0 por ciento anual entre 1980 y 2022, lo que limita el progreso en la convergencia en relación con las economías de altos ingresos.

La economía mexicana creció 3.1% en 2022, tras un repunte de 4.7% en 2021 después de una caída de 8.0% en 2020 debido a la pandemia de COVID-19. La economía ha recuperado los niveles de empleo y de Producto Interno Bruto (PIB) previos a la pandemia. El marco macroeconómico estable de México, el dinamismo de Estados Unidos y la sólida base manufacturera respaldarán el crecimiento económico.

Para acelerar el crecimiento económico sostenible y la reducción de la pobreza en el mediano plazo, México debe abordar limitaciones estructurales, como el acceso limitado a las finanzas, la inseguridad, la informalidad, las cargas regulatorias y los cuellos de botella en infraestructura. Abordar estos desafíos es fundamental para aprovechar al máximo la oportunidad que representa el nearshoring en el entorno internacional actual.

---

Referencia: "Banco Mundial"



## Entorno Nacional

Hoy en día, existen varias soluciones para afrontar la generación de residuos; por lo mismo, las empresas han buscado fomentar una economía circular que disminuya la necesidad de utilizar recursos vírgenes en sus envases.

Tal es el caso de la Industria Mexicana de Coca-Cola (IMCC), misma que tiene la meta de recolectar y reciclar el equivalente al 100% de los envases que ponen en el mercado y así poder lograr #UnMundoSinResiduos. Para lograr que los envases formen parte de una economía circular, la iniciativa de la IMCC está basada en tres objetivos fundamentales: Diseñar envases que sean 100% reciclables (actualmente 98% ya lo son). Recolectar y reciclar el equivalente a una botella o lata por cada una de las que venden. Crear alianzas con organizaciones, gobiernos, industria y clientes para crear entornos libres de residuos.

Para llevar a cabo dicha iniciativa, la IMCC anunció una inversión de 260 millones de pesos para la construcción y habilitación de 15 centros y plantas de acopio de PetStar.

Como parte de esta inversión, se destinarán 97 millones de pesos para fortalecer la presencia de PetStar en la Península de Baja California, incluyendo la inauguración de una planta de Acopio en Tijuana, Baja California, la cual podrá acopiar millones de botellas de PET al año, además de crear más de 4,000 empleos indirectos para socios recolectores urbanos de residuos valorizables en la región. Para el cierre de 2023, se planea, además, instalar una planta de acopio en Mexicali y un centro de acopio en la Paz. Los esfuerzos en esta región se realizan en conjunto con Arca Continental y Corporación del Fuerte, como parte de la Industria Mexicana de Coca-Cola.

En términos de reciclaje, la Industria Mexicana de Coca-Cola es el principal reciclador de PET grado alimenticio en el país, a través de PetStar, la planta recicladora de PET grado alimenticio más grande del mundo, que logró acopiar más de 100 mil toneladas de PET en 2023.

Actualmente, de la mano de las plantas de reciclaje IMER y PetStar, la Industria Mexicana de Coca-Cola recicla 6 de cada 10 envases que pone en el mercado. Del mismo modo, de la mano de Coca-Cola FEMSA se está construyendo una nueva planta de PET reciclado grado alimenticio en Tabasco llamada Planeta.

---

Referencias: "La Jornada"



PODER EJECUTIVO DEL ESTADO DE AGUASCALIENTES  
SECRETARÍA DE FINANZAS  
Notas a los Estados Financieros  
Del 1 de enero al 31 de mayo de 2023  
(Cifras en Pesos)

### Entorno Estatal

Grandes resultados arrojó la Feria Nacional de San Marcos 2023 y es que además de superar las expectativas en cuanto a las actividades programadas para la verbena abrileña, se registró una derrama económica de nueve mil 280 millones de pesos y más de nueve millones 700 mil visitantes de diversas partes del mundo.

Así se consigna en el Informe de Resultados de esta verbena, una de las más importantes del país, pero también se menciona que se registró un incremento del 15.8 por ciento en derrama económica y un 8.8 por ciento en afluencia en el área ferial con respecto a la edición 2022.

Además, en las tres semanas del festejo se generaron 12 mil 276 empleos directos y 24 mil 500 indirectos, se expone en la presentación del resultado.

Se anunció que para este año se destinarán 26 millones de pesos para fortalecer la infraestructura turística y las instalaciones de la zona ferial.

---

Referencias: "El Sol del Centro"



### 3. Autorización e Historia

El Estado de Aguascalientes ha registrado diversas etapas de transformación estructural. La llegada del ferrocarril a fines del siglo XIX le permitió establecer comunicación con otros estados del país, la construcción de la carretera panamericana a la mitad del siglo XX amplió esta comunicación con el vecino país del norte y un enorme impulso a aspectos de desarrollo urbano, salud y educativo, registrados durante el último cuarto del siglo pasado.

Con la puesta en marcha del ferrocarril, iniciaba una primera etapa de actividad industrial, principalmente metalmecánica, vinculada a este servicio, además de otra industria ligera relacionada con el consumo local y regional aparejada a las actividades comerciales de aquella época. La mejor etapa de esta actividad industrial de Aguascalientes se dio en los años cuarenta, en donde el sector se encaminaba hacia el establecimiento del modelo industrializador sustitutivo de importaciones.

La economía mexicana iniciaba en la segunda mitad de la década de los ochenta su apertura a los mercados globales, la cual vino a consolidarse en 1993 tras la firma del Tratado de Libre Comercio con América del Norte, operando a partir de entonces un proceso de globalización.

Durante el periodo de 2004 a 2009, la captación de inversión extranjera directa provino principalmente de países como Japón y Estados Unidos, destinándose mayormente a la industria automotriz, del hierro y el acero, así como a la confección de prendas de vestir.

La estructura económica que ostenta hoy Aguascalientes lo ubica en el umbral de una nueva fase en su industrialización, la cual deberá asociarse necesariamente, en un mayor nivel de apertura exterior y comercio el cual le dio origen.

#### a) *Fecha de creación del ente:*

En el año 1993 el Gobernador Constitucional, el Lic. Otto Granados Roldán, mediante la Ley Orgánica de la Administración Pública del Estado de Aguascalientes, se crea la Secretaria de Finanzas y Administración del Gobierno del Estado de Aguascalientes.

El día 31 de enero de 2001, se realiza el cambio a Secretaria de Finanzas.

#### b) *Principales cambios en su estructura*

En el presente ejercicio, no se han realizado cambios en la estructura.





#### 4. Organización y Objeto Social

El ejercicio del Poder Ejecutivo corresponde al Gobernador del Estado, quien tendrá las atribuciones, funciones y obligaciones que le señalen la Constitución Política de los Estados Unidos Mexicanos, la Constitución Política del Estado de Aguascalientes, la Ley Orgánica de la Administración Pública y las demás disposiciones jurídicas vigentes en el Estado.

La Administración Pública Centralizada se integra con las Dependencias siguientes: Despacho del Ejecutivo Estatal,, Coordinación General Ejecutiva de Gabinete, Secretaría de Comunicación y Vocería del Gobierno, Secretaría General de Gobierno, Secretaría de Seguridad Pública, Secretaría de Finanzas, Secretaría de Desarrollo Económico, Ciencia y Tecnología, Secretaría de Salud, Secretaría de Sustentabilidad, Medio Ambiente y Agua,; Secretaría de Desarrollo Social, Secretaría de Obras Públicas, Secretaría de Desarrollo Rural y Agroempresarial, Secretaría de Turismo, Secretaría de Planeación, Participación y Desarrollo, , Secretaría de Administración, Contraloría del Estado, Coordinación General de Movilidad, Secretaría de la Familia, Secretaría de Innovación y Gobierno Digital, Consejería Jurídica del Estado, así como de las unidades administrativas, referidas en la Constitución Política del Estado, la presente Ley y en las demás disposiciones legales y reglamentarias respectivas

Las dependencias del Poder Ejecutivo, deberán conducir sus actividades en forma programada y con base en las normas, políticas, prioridades y restricciones que establezca el Gobernador del Estado para el logro de los objetivos y metas de sus planes.

##### a) Objeto social

El Estado de Aguascalientes es parte integrante de los Estados Unidos Mexicanos; en consecuencia, acatará las disposiciones del Pacto Federal, siendo autónomo en su régimen interno.

##### b) Principal actividad

La Administración Pública Estatal deberá promover y cuidar que en la ejecución de las políticas de desarrollo y en el ejercicio del gasto público, se cumplan los siguientes principios estratégicos:

- I. La administración de los recursos públicos con eficiencia, eficacia, economía, transparencia y honradez, a fin de satisfacer plenamente los objetivos a que estén destinados;
- II. El manejo accesible y transparente de la información pública;
- III. La adopción del enfoque de desarrollo sostenible y sustentable en la planeación y programación de las actividades, que permita satisfacer las necesidades del presente sin comprometer la capacidad para satisfacer las de las futuras generaciones;
- IV. La participación corresponsable de los sectores de la sociedad;
- V. La accesibilidad de personas con discapacidad en todos los aspectos de la vida estatal;
- VI. El acceso libre e incluyente de todos los habitantes del Estado, al conocimiento y a la información, como base para la innovación, la creatividad, y el desarrollo integral sustentable;
- VII. La priorización de la cultura de la prevención y de la constante mejora regulatoria del servicio público, para lograr en grado óptimo la mejoría de las relaciones intra e intergubernamentales y con el ciudadano.



**c) Ejercicio fiscal**

El ejercicio fiscal es 2023

**d) Régimen jurídico**

Es Persona Moral con fines no lucrativos

**e) Consideraciones fiscales del ente**

**IMPUESTO SOBRE LA RENTA •**

Persona Moral no contribuyente por la percepción de sus ingresos, de conformidad al Título III de la Ley del Impuesto Sobre la Renta. Se retiene el impuesto sobre la renta por los conceptos de:

- Sueldos y salarios
- Asimilados a salarios
- 10% Honorarios profesionales
- 10% Arrendamiento
- 1.25% RESICO

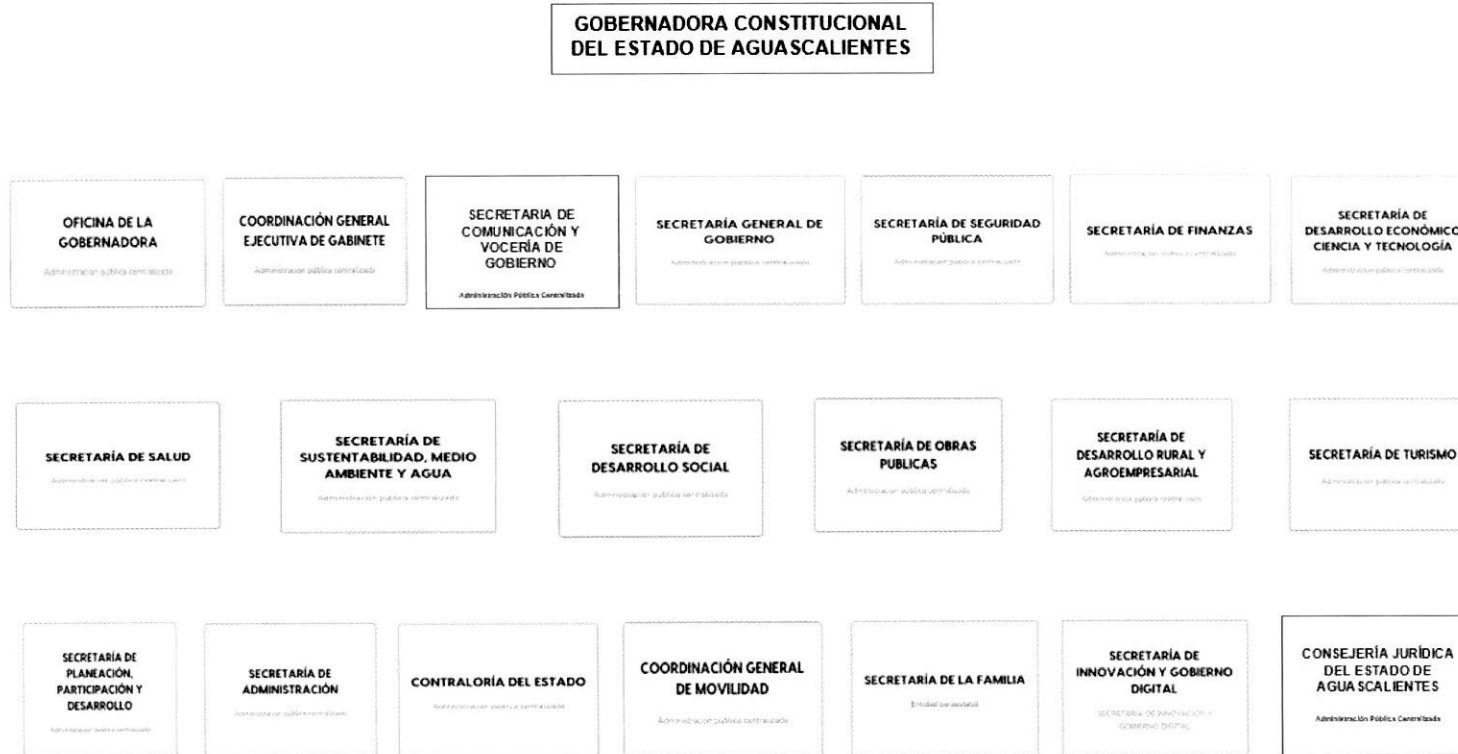
**IMPUESTO AL VALOR AGREGADO**

No es contribuyente de IVA, además de no retener el impuesto de acuerdo al Artículo 3 fracción III LIVA



**PODER EJECUTIVO DEL ESTADO DE AGUASCALIENTES**  
**SECRETARÍA DE FINANZAS**  
**Notas a los Estados Financieros**  
**Del 1 de enero al 31 de mayo de 2023**  
**(Cifras en Pesos)**

**f) Estructura Organizacional Básica (Sector Central)**





PODER EJECUTIVO DEL ESTADO DE AGUASCALIENTES  
SECRETARÍA DE FINANZAS  
Notas a los Estados Financieros  
Del 1 de enero al 31 de mayo de 2023  
(Cifras en Pesos)

g) *Fideicomisos, mandatos y análogos de los cuales es fideicomitente o fideicomisario*

Sin Estructura Orgánica:

FIDEICOMISOS
FIFDENA. FIDEICOMISO FONDO DE DESASTRES NATURALES DEL ESTADO DE AGUASCALIENTES"
FEIEF. FONDO DE ESTABILIZACIÓN DE LOS INGRESOS DE LAS ENTIDADES
FITMA. FIDEICOMISO TRANSPORTE METROPOLITANO AGUASCALIENTES
FEAISJP. FIDEICOMISO DEL ESTADO DE AGUASCALIENTES PARA LA IMPLEMENTACIÓN DEL SISTEMA DE JUSTICIA PENAL
FIDEICOMISO IRREVOCABLE DE ADMINISTRACIÓN Y PAGO No. F1700119905
FIDEICOMISO FONDO DE VIVIENDA PARA EL MAGISTERIO DE AGUASCALIENTES
FIDEICOMISO DE ENFERMOS RENALES

Con Estructura Orgánica:

FIDEICOMISOS
FICOTRECE. FIDEICOMISO COMPLEJO TRES CENTURIAS
FIAD E. FIDEICOMISO DE INVERSIÓN Y ADMINISTRACIÓN PARA EL DESARROLLO ECONÓMICO
FDIA. FIDEICOMISO DE DESARROLLOS INDUSTRIALES DE AGUASCALIENTES
FIDEICOMISO FONDO AGUASCALIENTES
FIBEYPES. FIDEICOMISO DE FONDO DE BECAS PARA ESTUDIANTES DE INSTITUCIONES PÚBLICAS DE EDUCACIÓN SUPERIOR UBICADAS EN EL ESTADO DE AGUASCALIENTES
FFOFAE. FIDEICOMISO FONDO DE FOMENTO AGROPECUARIO DEL ESTADO DE AGUASCALIENTES
SIFIA. SISTEMA DE FINANCIAMIENTO DE AGUASCALIENTES

Handwritten signatures and initials on the right side of the page.



PODER EJECUTIVO DEL ESTADO DE AGUASCALIENTES  
SECRETARÍA DE FINANZAS  
Notas a los Estados Financieros  
Del 1 de enero al 31 de mayo de 2023  
(Cifras en Pesos)

## 5. Bases de Preparación de los Estados Financieros

La Secretaría de Finanzas presenta los Estados Contables en moneda nacional y se han elaborado de conformidad con políticas y prácticas contables descritas en la Ley de Presupuesto, Gasto Público y Responsabilidad Hacendaria del Estado de Aguascalientes para el registro de las operaciones financieras, así como para obtener la información que se deriva de la contabilidad, tomando en cuenta las políticas contables emitidas por el Consejo Nacional de Armonización Contable (CONAC) de conformidad con la Ley General de Contabilidad Gubernamental (LGCG), y las disposiciones legales aplicables.

Se continúa registrando las operaciones en base al devengo y acumulativa, en apego al Marco Conceptual, Postulados Básicos, Normas y Metodologías que establezcan los momentos contables, Clasificadores y Manuales de Contabilidad Gubernamental armonizados.

Los párrafos anteriores obedecen al cumplimiento de la CONAC, conforme a lo siguiente:

- a) Si se ha observado la normatividad emitida por el CONAC y las disposiciones legales aplicables
- b) La normatividad aplicada para el reconocimiento, valuación y revelación de los diferentes rubros de la información financiera, así como las bases de medición utilizadas para la elaboración de los estados financieros; por ejemplo, costo histórico, valor de realización, valor razonable, valor de recuperación o cualquier otro método empleado y los criterios de aplicación de los mismos.
- c) Postulados básicos
- d) Normatividad Supletoria. En caso de emplear varios grupos de normatividades (normatividades supletorias), deberá realizar la justificación razonable correspondiente, su alineación con los PBCG y a las características cualitativas asociadas descritas en el MCCG (documentos publicados en el Diario Oficial de la Federación, agosto 2009)
- e) No aplica

## 6. Políticas de Contabilidad Significativas

### a) **Actualización:**

Atendiendo a la Norma Internacional de Contabilidad del Sector Público (NICS 10- Información Financiera en Economías Hiperinflacionarias), se deberá actualizar el patrimonio cuando el Índice Nacional de Precios al Consumidor acumulada durante un periodo de tres años sea igual o superior al 100%. Sin embargo, este supuesto no se ha presentado desde antes de la entrada en vigor de la Ley General de Contabilidad Gubernamental.



PODER EJECUTIVO DEL ESTADO DE AGUASCALIENTES  
SECRETARÍA DE FINANZAS  
Notas a los Estados Financieros  
Del 1 de enero al 31 de mayo de 2023  
(Cifras en Pesos)

**b) Operaciones en el extranjero**

No se realizan operaciones en el extranjero, por lo que no se tiene obligaciones o derechos de esta naturaleza.

**c) Inversión en acciones**

Se tiene inversión en acciones en una Entidad Empresarial de Participación Estatal Mayoritaria Operadora de Fideicomisos del Estado de Aguascalientes, S.A. de C.V, la cual se integra para la cuenta pública y de la que no se ha realizado la valuación de sus acciones

**d) Inventarios**

No se cuenta con inventarios o algún bien disponible para su transformación o su consumo, por lo que no existen obligaciones para contar con un sistema o método de valuación de inventarios y costo de lo vendido.

**e) Beneficios a los empleados**

I. Las primas de antigüedad a que tienen derecho los trabajadores al terminar la relación de trabajo, se registran en los gastos del ejercicio en que son pagadas.

II. El Instituto de Seguridad y Servicios Sociales para los Servidores Públicos del Estado de Aguascalientes (ISSSSPEA), es el Organismo Público Descentralizado del Gobierno del Estado de Aguascalientes, que tiene a su cargo otorgar las prestaciones de seguridad y servicios sociales conforme a la Ley de Seguridad y Servicios Sociales para los Servidores Públicos del Estado de Aguascalientes, que incluye a los servidores públicos, pensionados y a los familiares beneficiarios. La Entidad paga mensualmente a este Instituto las cuotas y aportaciones, obligación del Estado, así como las retenidas a los empleados.

**f) Provisiones**

Las provisiones son representadas por las indemnizaciones a corto y largo plazo, se actualiza la reserva para laudos pendientes de resolución, manteniendo el 100%, de igual manera el fondo para estimular el retiro voluntario del Sector Central para personal se jubile por años o vejez



PODER EJECUTIVO DEL ESTADO DE AGUASCALIENTES  
SECRETARÍA DE FINANZAS  
Notas a los Estados Financieros  
Del 1 de enero al 31 de mayo de 2023  
(Cifras en Pesos)

El rubro de Provisiones se integra de la siguiente forma:

CUENTA	IMPORTE
<b>A CORTO PLAZO</b>	<b>\$545,212.09</b>
Provisión para Indemnizaciones	\$545,212.09
<b>A LARGO PLAZO</b>	<b>\$144,900,847.49</b>
Provisión para Demandas y Juicios	\$68,025,965.10
Provisiones para Pensiones e Indemnizaciones	\$64,904,294.27
Provisión para Contingencias	\$8,344,339.12
Otras Provisiones a Largo Plazo	\$3,626,249.00
<b>TOTAL</b>	<b>\$145,446,059.58</b>

**g) Reservas**

La SEFI actualmente no ha realizado registro y cálculo de alguna reserva.

**h) Cambios en políticas contables**

En años anteriores en el mes de enero se realizaba el traspaso de la deuda pública a largo a plazo al corto por lo correspondiente a las amortizaciones a cubrirse durante el ejercicio; en el presente ejercicio se reconoce desde el mes de diciembre realizando el traspaso de largo plazo a corto plazo.

Se han realizado reclasificaciones

**i) Depuración y cancelación de saldos**

Durante el año se realizaron algunas depuraciones y cancelaciones de saldos, mismas que afectaron a la cuenta de resultados de ejercicios anteriores, de las que se muestra un resumen en la nota número III del "Estado de Variaciones en la Cuenta Pública"





PODER EJECUTIVO DEL ESTADO DE AGUASCALIENTES  
SECRETARÍA DE FINANZAS  
Notas a los Estados Financieros  
Del 1 de enero al 31 de mayo de 2023  
(Cifras en Pesos)

7. Posición en Moneda Extranjera y Protección por Riesgo Cambiario

No se realizan operaciones en moneda extranjera, por lo que no se tiene obligaciones o derechos de esta naturaleza.

- a) No se cuenta con Activos en moneda extranjera
- b) No se cuenta con Pasivos en moneda extranjera
- c) No se cuenta con Posición monetaria en moneda extranjera
- d) Se cuenta con tipo de cambio en pesos mexicanos
- e) Al no contar con moneda extranjera no se tiene un equivalente en moneda nacional.

8. Reporte Analítico del Activo

- a) *Vida Útil o porcentajes de depreciación, deterioro o amortización utilizados en los diferentes tipos de activos*

A continuación, se presentan la vida útil y los porcentajes de depreciación por tipo de activo:

DESCRIPCION ACTIVO	AÑOS DE VIDA UTIL	% DE DEPRECIACION ANUAL
MUEBLES DE OFICINA Y ESTANTERÍA	10	10
MUEBLES, EXCEPTO DE OFICINA Y ESTANTERÍA	10	10
EQUIPO DE COMPUTO Y DE TECNOLOGÍAS DE LA INFORMACIÓN	3	33.3
OTROS MOBILIARIOS Y EQUIPOS DE ADMINISTRACIÓN	10	10
OTROS EQUIPOS DE ADMINISTRACIÓN Y PRODUCCIÓN	10	10
EQUIPOS Y APARATOS AUDIOVISUALES	3	33.3

*[Handwritten signature]*



PODER EJECUTIVO DEL ESTADO DE AGUASCALIENTES  
SECRETARÍA DE FINANZAS  
Notas a los Estados Financieros  
Del 1 de enero al 31 de mayo de 2023  
(Cifras en Pesos)

DESCRIPCION ACTIVO	AÑOS DE VIDA UTIL	% DE DEPRECIACION ANUAL
APARATOS DEPORTIVOS	5	20
CÁMARAS FOTOGRÁFICAS Y DE VIDEO	3	33.3
OTRO MOBILIARIO Y EQUIPO EDUCACIONAL Y RECREATIVO	5	20
EQUIPO MÉDICO Y DE LABORATORIO	5	20
INSTRUMENTAL MÉDICO Y DE LABORATORIO	5	20
AUTOMOVILES Y EQUIPO TERRESTRE	5	20
VEHICULOS Y EQUIPO AUXILIAR DE TRANSPORTE	5	20
CARROCERÍAS Y REMOLQUES	5	20
EQUIPO AEROESPACIAL	5	20
EQUIPO FERROVIARIO	5	20
EMBARCACIONES	5	20
OTROS EQUIPOS DE TRANSPORTE	5	20
EQUIPO DE SEGURIDAD PUBLICA	5	20
ARMAMENTO	5	20
MAQUINARIA Y EQUIPO AGROPECUARIO	10	10
MAQUINARIA Y EQUIPO INDUSTRIAL	10	10
MAQUINARIA Y EQUIPO DE PRODUCCION	10	10
MAQUINARIA Y EQUIPO DE CONSTRUCCIÓN	10	10
SISTEMAS DE AIRE ACONDICIONADO, CALEFACCIÓN Y DE REFRIGERACIÓN INDUSTRIAL Y COMERCIAL	10	10
EQUIPO DE COMUNICACIÓN Y TELECOMUNICACIÓN	10	10
EQUIPOS DE GENERACIÓN ELÉCTRICA, APARATOS Y ACCESORIOS ELÉCTRICOS	10	10
HERRAMIENTAS Y MAQUINAS - HERRAMIENTA	10	10
REFACCIONES Y ACCESORIOS MAYORES	10	10
OTROS EQUIPOS	10	10
MAQUINARIA Y EQUIPO DIVERSO	10	10
MAQUINARIA Y EQUIPO DE ALUMBRADO PUBLICO	10	10
ESPECIES MENORES Y DE ZOOLOGICO	5	20
ÁRBOLES Y PLANTAS	5	20
OTROS ACTIVOS BIOLÓGICOS	5	20

Handwritten signature and initials, possibly including '25' and 'MJP'.



PODER EJECUTIVO DEL ESTADO DE AGUASCALIENTES  
SECRETARÍA DE FINANZAS  
Notas a los Estados Financieros  
Del 1 de enero al 31 de mayo de 2023  
(Cifras en Pesos)

DESCRIPCION ACTIVO	AÑOS DE VIDA UTIL	% DE DEPRECIACION ANUAL
SOFTWARE	1	100
PATENTES	1	100
MARCAS	1	100
DERECHOS	1	100
CONCESIONES	1	100
FRANQUICIAS	1	100
LICENCIAS INFORMÁTICAS E INTELECTUALES	1	100
LICENCIAS INDUSTRIALES, COMERCIALES Y OTRAS	1	100
OTROS ACTIVOS INTANGIBLES	1	100

**b) Cambios en porcentaje de depreciación o valor residual de los activos**

En el presente ejercicio no se han realizado cambios en el porcentaje de depreciación o valor residual de los activos.

**c) Capitalización de gastos**

La SEFI al mes de enero no ha realizado la capitalización de las obras en proceso concluidas a bienes inmuebles.

**d) Riesgos por tipo de cambio o tipo de interés de las inversiones financieras**

Actualmente la SEFI no tiene identificado algún riesgo por tipo de cambio o tipo de interés en las inversiones financieras.

**e) Valor activado en el ejercicio de los de los bienes construidos por la entidad**

El valor activado de los activos se realiza en base a las estimaciones de obra y facturas enviadas por los contratistas.

**f) Otras circunstancias de carácter significativo que afecte el activo**

La SEFI no tiene identificado alguna otra circunstancia de carácter significativo que afecte el activo

**g) Desmantelamiento de activos, procedimientos, implicaciones, efectos contables**

Durante el periodo no se han realizado desmantelamiento de activos

**h) Administración de activos; planeación con el objetivo de que el ente los utilice de manera más efectiva**

Es responsabilidad de cada Dependencia



### Variaciones en el Activo

Los activos son administrados por cada dependencia que los usa o disfruta de sus beneficios.

- a) No se cuenta con Inversiones en Valores
- b) No se cuenta con Patrimonio de Organismos Descentralizados de Control Presupuestario Indirecto
- c) Inversiones en empresas de Participación Mayoritaria. - Se cuenta con 49 acciones del capital social de la empresa de participación mayoritaria denominada Operadora de Fideicomisos del Estado de Aguascalientes, S.A. de C.V.
- d) No se tienen Inversiones en empresas de participación minoritaria.
- e) No se cuenta con Patrimonio de Organismos Descentralizados de Control Presupuestario directo.

### 9. Fideicomisos, Mandatos y Análogos

- a) En los siguientes recuadros se enlistan, obedeciendo al ramo al que pertenecen
- b) Así mismo se enlistan indicando su presupuesto autorizado

Handwritten signature and date: 25/5/2023



PODER EJECUTIVO DEL ESTADO DE AGUASCALIENTES  
SECRETARÍA DE FINANZAS  
Notas a los Estados Financieros  
Del 1 de enero al 31 de mayo de 2023  
(Cifras en Pesos)

DESARROLLO SOCIAL

FIDEICOMISO	PRESUPUESTO OTORGADO 2023
FIDEICOMISO DE FONDO DE BECAS PARA ESTUDIANTES DE INSTITUCIONES PÚBLICAS DE EDUCACIÓN SUPERIOR UBICADAS EN EL ESTADO DE AGUASCALIENTES	600,000.00
FIDEICOMISO FONDO DE VIVIENDA PARA EL MAGISTERIO DE AGUASCALIENTES	875,000.00
FIDEICOMISO DE ENFERMOS RENALES	11,330,000.00

DESARROLLO ECONÓMICO

FIDEICOMISO	PRESUPUESTO OTORGADO 2023
FIDEICOMISO DESARROLLOS INDUSTRIALES DE AGUASCALIENTES	99,323,000.00
FIDEICOMISO DEL FONDO DE FOMENTO AGROPECUARIO DEL ESTADO DE AGUASCALIENTES	92,190,000.00
FIDEICOMISO COMPLEJO TRES CENTURIAS	60,446,900.00
FIDEICOMISO DE INVERSIÓN Y ADMINISTRACIÓN PARA EL DESARROLLO ECONÓMICO DEL ESTADO DE AGUASCALIENTES	27,223,000.00
FIDEICOMISO "BRT SISTEMA INTEGRADO DE TRANSPORTE METROPOLITANO PARA LA CIUDAD DE AGUASCALIENTES"	1,850,400.00
FIDEICOMISO FONDO AGUASCALIENTES	678,000.00

Handwritten marks and signatures on the right side of the page, including a large vertical line and some scribbles.



**PODER EJECUTIVO DEL ESTADO DE AGUASCALIENTES**  
**SECRETARÍA DE FINANZAS**  
Notas a los Estados Financieros  
Del 1 de enero al 31 de mayo de 2023  
(Cifras en Pesos)

**10. Reporte de Recaudación**

a) Análisis de la Recaudación del período se integra de la siguiente manera:

INGRESO ESTATAL	ESTIMADO	MODIFICADO	RECAUDADO	AVANCE RECAUDACIÓN
IMPUESTOS	1,703,691,000.00	1,703,691,000.00	802,659,388.34	47%
DERECHOS	782,000,000.00	782,000,000.00	467,524,370.81	60%
PRODUCTOS	162,953,000.00	162,953,000.00	93,031,407.56	57%
APROVECHAMIENTOS	19,035,000.00	358,427,558.49	351,814,944.30	98%
<b>TOTAL INGRESO ESTATAL</b>	<b>2,667,679,000.00</b>	<b>3,007,071,558.49</b>	<b>1,715,030,111.01</b>	<b>57%</b>

INGRESO FEDERAL	ESTIMADO	MODIFICADO	RECAUDADO	AVANCE RECAUDACIÓN
PARTICIPACIONES	12,437,161,000.00	12,309,861,168.00	4,908,681,288.95	40%
APORTACIONES	12,428,153,000.00	12,521,424,196.77	5,660,567,641.26	45%
CONVENIOS	1,982,339,000.00	2,056,971,954.03	811,832,978.11	39%
INCENTIVOS DERIVADOS DE LA COLABORACIÓN FISCAL	612,376,000.03	612,381,180.00	319,241,062.00	52%
<b>TOTAL INGRESO FEDERAL</b>	<b>27,460,029,000.03</b>	<b>27,500,638,498.80</b>	<b>11,700,322,970.32</b>	<b>43%</b>

INGRESOS DERIVADOS DE FINANCIAMIENTO	ESTIMADO	MODIFICADO	RECAUDADO
INGRESOS DERIVADOS DE FINANCIAMIENTO	0	1,727,484,521.02	0
<b>TOTAL DE INGRESOS DERIVADOS DE FINANCIAMIENTO</b>	<b>0.00</b>	<b>1,727,484,521.02</b>	<b>0.00</b>

	ESTIMADO	MODIFICADO	RECAUDADO
<b>TOTAL DE INGRESOS</b>	<b>30,127,708,000.03</b>	<b>32,235,194,578.31</b>	<b>13,415,353,081.33</b>

*Handwritten signature and initials*



PODER EJECUTIVO DEL ESTADO DE AGUASCALIENTES  
SECRETARÍA DE FINANZAS  
Notas a los Estados Financieros  
Del 1 de enero al 31 de mayo de 2023  
(Cifras en Pesos)

Cabe señalar que dentro del Estado Analítico de Ingresos se refleja en las ampliaciones del rubro "Ingresos Derivados de Financiamientos" se integra de los siguientes conceptos:

TIPO	AMPLIACIONES
Ingresos Derivados de Financiamientos Internos	0.00
Remanentes de Recursos Etiquetados y no Etiquetados	1,727,484,521.02
TOTAL	1,727,484,521.02

A continuación, se describen los ingresos autorizados en la Ley de Ingresos del presente ejercicio

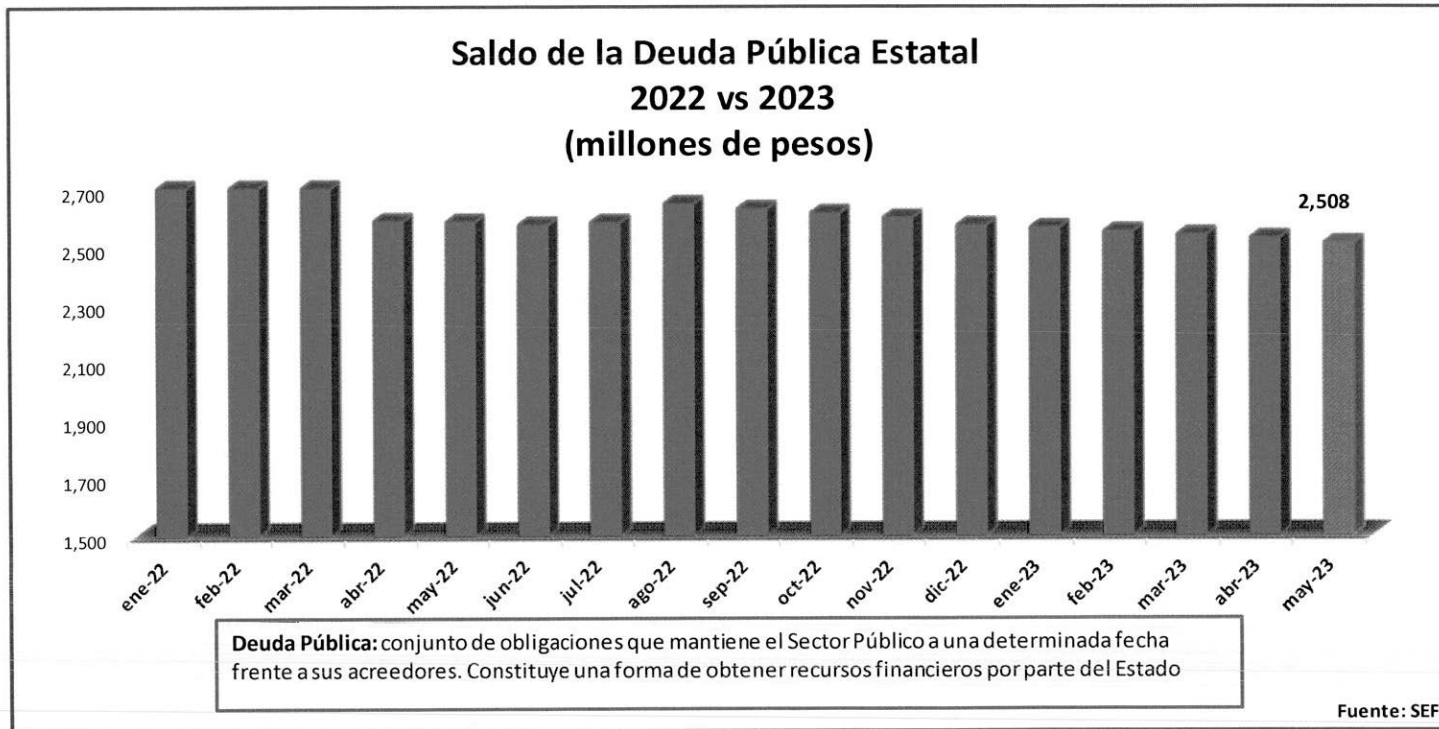
LEY DE INGRESOS	MONTO	CARACTERISTICAS
Ingresos Poder Ejecutivo	30,127,708,000.00	
Ingresos Entidades Paraestatales	1,880,957,000.00	Son recaudados y administrados por el propio ente
TOTAL	32,008,665,000.00	





11. Información sobre la Deuda y el Reporte Analítico de la Deuda

Al cierre del mes de mayo de 2023 la Deuda Pública Estatal integrada por la Deuda Directa que corresponde al Gobierno del Estado y la Deuda sin Aval que corresponde a los Municipios, se ubicó en 2,508.08 millones de pesos (mdp), cifra menor en 0.67% respecto a la reportada al cierre del mes anterior, la cual se situó en 2,525.09 mdp.

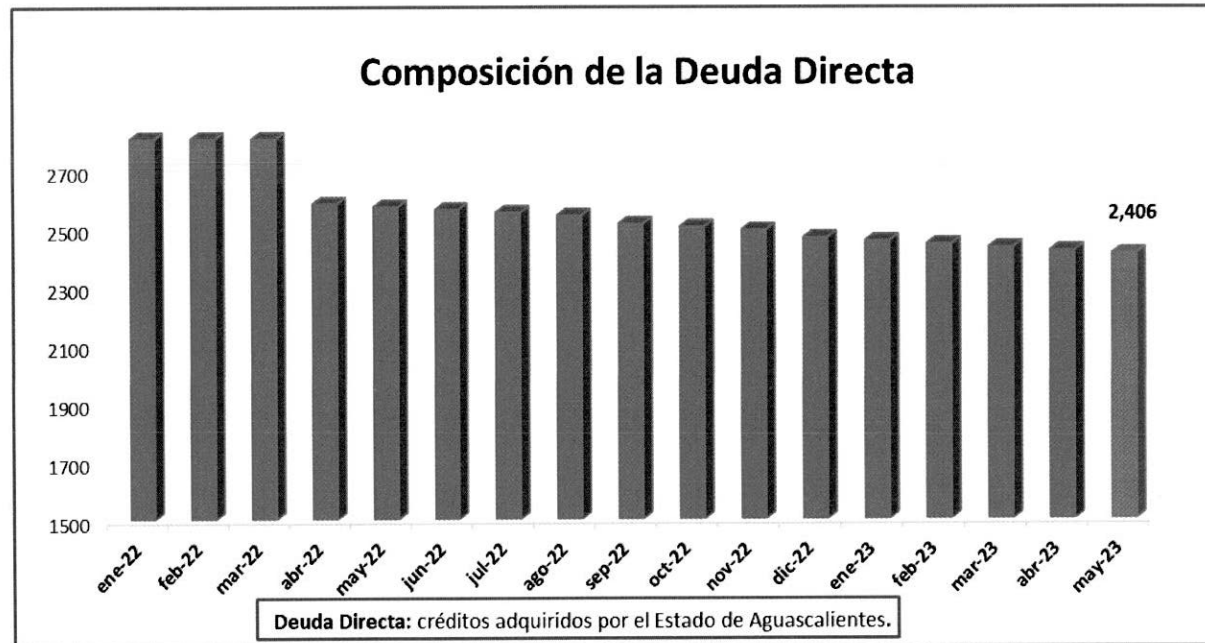


Handwritten signature and initials.



PODER EJECUTIVO DEL ESTADO DE AGUASCALIENTES  
SECRETARÍA DE FINANZAS  
Notas a los Estados Financieros  
Del 1 de enero al 31 de mayo de 2023  
(Cifras en Pesos)

La Deuda Directa, cierra con un saldo de 2,406.75 mdp, lo cual representa una disminución de 0.45% en comparación con el saldo del mes anterior registrado en 2,417.83 mdp.

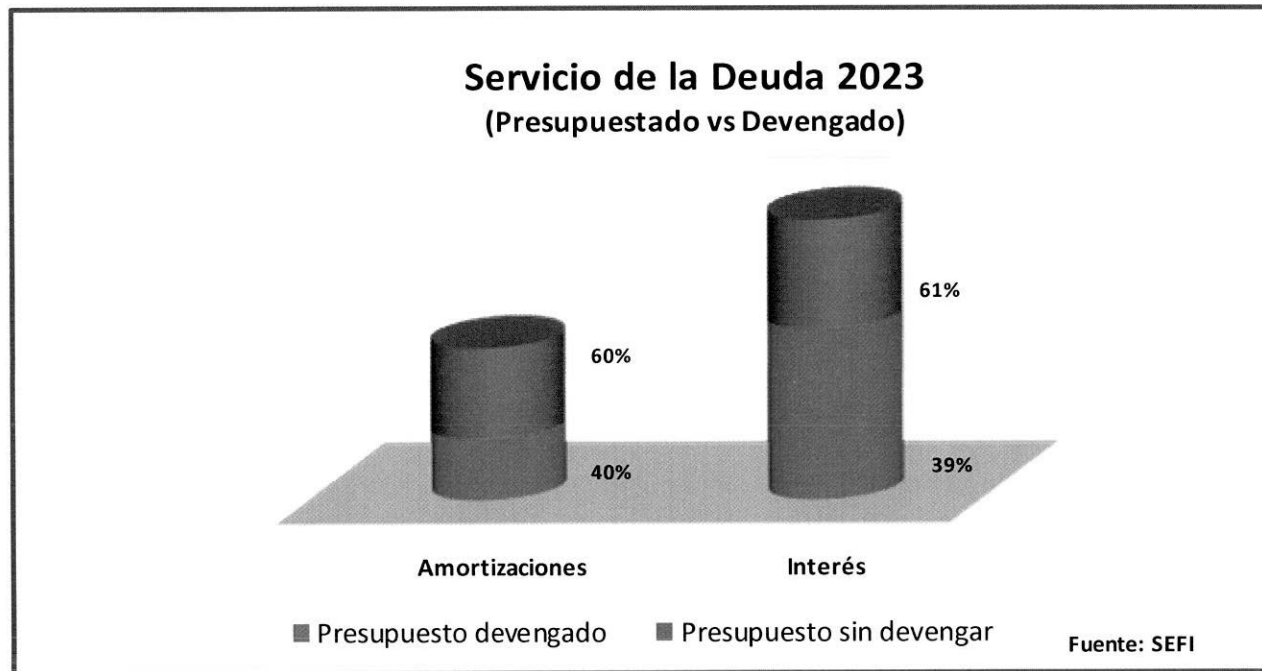




PODER EJECUTIVO DEL ESTADO DE AGUASCALIENTES  
SECRETARÍA DE FINANZAS  
Notas a los Estados Financieros  
Del 1 de enero al 31 de mayo de 2023  
(Cifras en Pesos)

Las amortizaciones de la Deuda Directa para el año 2023 se estimaron en un monto total de 135.52 millones de pesos, de los cuales acumulados se devengaron 54.27 millones de pesos al mes que se informa.

En el caso de los intereses, para el año 2023 se estimó un monto de 382.80 millones de pesos destinados solo a la Deuda Directa; para el mes que se reporta los recursos acumulados devengados ascienden a un total de 152.35 millones de pesos.

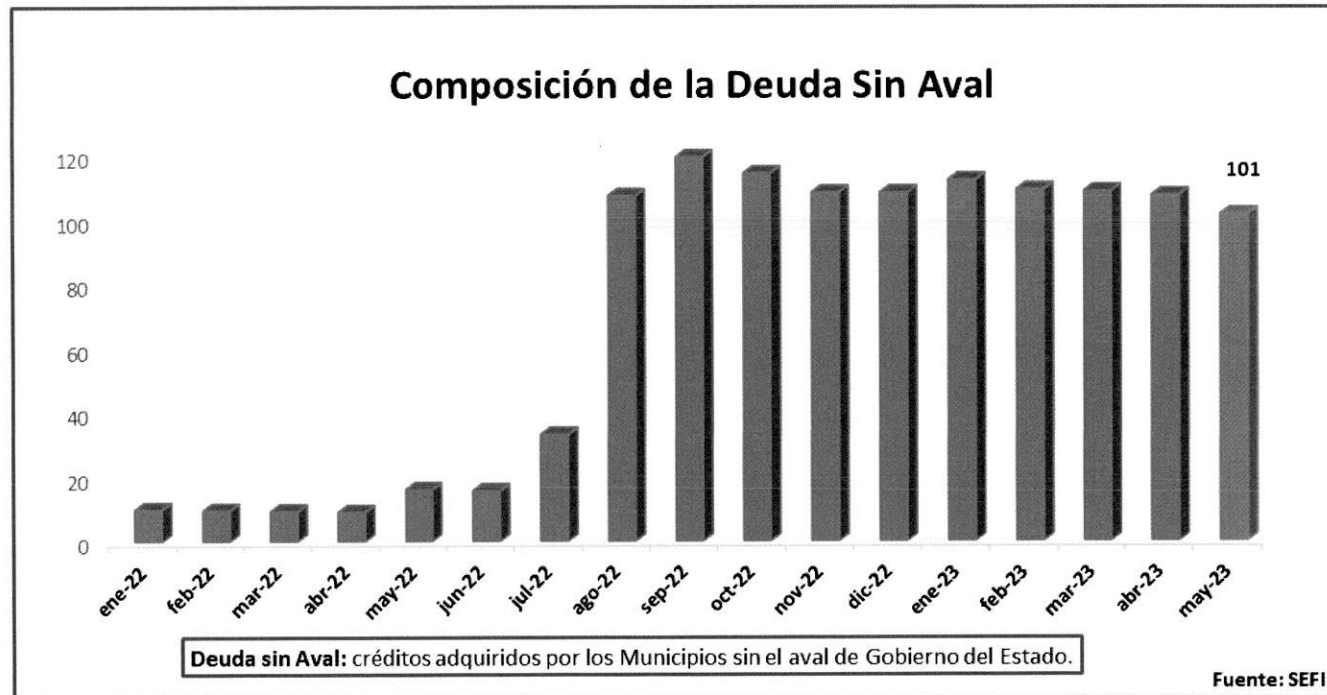


Handwritten signature and date: 25/10/2023



PODER EJECUTIVO DEL ESTADO DE AGUASCALIENTES  
SECRETARÍA DE FINANZAS  
Notas a los Estados Financieros  
Del 1 de enero al 31 de mayo de 2023  
(Cifras en Pesos)

Al cierre del presente mes el saldo de Deuda sin Aval se ubicó en 101.32 mdp, lo que representa una disminución de 5.52% respecto al saldo reportado al cierre del mes anterior, el cual se situó en 107.25 mdp.



*[Handwritten signature and initials]*



PODER EJECUTIVO DEL ESTADO DE AGUASCALIENTES  
SECRETARÍA DE FINANZAS  
Notas a los Estados Financieros  
Del 1 de enero al 31 de mayo de 2023  
(Cifras en Pesos)

DEUDA PÚBLICA ESTATAL

Destino	Monto Contrato						Saldo Mensual al 31-05-2023	Saldo Mensual / Total Duda Pública Estatal	Saldo Mensual / PIBE <sup>3/</sup>
		Dic-18	Dic-19	Dic-20	Dic-21	Dic-22			
<b>DEUDA DIRECTA <sup>1/</sup></b>		<b>1,756,675,055</b>	<b>2,085,829,660</b>	<b>2,282,011,147</b>	<b>2,615,653,204</b>	<b>2,461,038,186</b>	<b>2,406,758,450</b>	<b>95.96%</b>	<b>0.77%</b>
Infraestructura		1,756,675,055	2,085,829,660	2,282,011,147	2,615,653,204	2,461,038,186	2,406,758,450	95.96%	0.77%
<b>DEUDA SIN AVAL <sup>2/</sup></b>		<b>81,045,178</b>	<b>6,000,000</b>	<b>33,696,924</b>	<b>10,139,402</b>	<b>108,664,023</b>	<b>101,323,566</b>	<b>4.04%</b>	<b>0.03%</b>
Desarrollo Municipal		81,045,178	6,000,000	33,696,924	10,139,402	108,664,023	101,323,566	4.04%	0.03%
<b>TOTAL DEUDA PÚBLICA ESTATAL</b>		<b>1,837,720,233</b>	<b>2,091,829,660</b>	<b>2,315,707,071</b>	<b>2,625,792,607</b>	<b>2,569,702,209</b>	<b>2,508,082,016</b>	<b>100.0%</b>	<b>0.80%</b>

**Notas:**

1/ **Deuda Directa:** créditos adquiridos por el Estado de Aguascalientes.

2/ **Deuda sin Aval:** créditos adquiridos por los Municipios sin el aval de Gobierno del Estado.

3/ **PIBE:** Producto Interno Bruto por Entidad Federativa

Handwritten signature and initials.



## 12. Calificaciones otorgadas

El día 13 de abril de 2023 Standard & Poor's otorgó una calificación crediticia "Escala Nacional - CaVal - mxAA+ /Estable/ --. El cambio de perspectiva negativa a estable, en la opinión de la calificadora obedece a que, durante los próximos 12 a 24 meses, el desempeño presupuestal de Aguascalientes seguirá siendo sólido y su posición de liquidez fuerte, debido a una larga historia de políticas fiscales y de liquidez prudentes e institucionalizadas.

En el año 2022 Fitch Ratings ratificó la calificación AAA(mex) en escala nacional con perspectiva estable del Estado de Aguascalientes, siendo éstos los valores máximos que puede obtener una entidad.

La calificadora Fitch Ratings destaca el sólido desempeño financiero del Estado, producto de un fortalecimiento en las políticas fiscales y el monitoreo permanente de los niveles del gasto y de la deuda pública. Señala también que la implementación de una política conservadora de endeudamiento, así como políticas estratégicas de recaudación y control de gasto operativo han permitido mantener indicadores de endeudamiento manejables y una fuerte liquidez

### Calificaciones a la calidad crediticia en escala internacional

En escala internacional, Fitch Ratings otorgó la calificación de BBB- con perspectiva Estable, ubicando a Aguascalientes a la par de Lisboa y Zagreb

### Composición de la Deuda Pública Estatal

Los resultados obtenidos por el Estado en el ejercicio 2022, en los indicadores del Sistema de Alertas de la SHCP confirman el adecuado manejo y administración de la deuda pública ya que se obtuvieron resultados favorables que reflejan la capacidad de pago del Estado así como su adecuada liquidez, ubicando así al Estado en el noveno lugar a nivel nacional en el ranking del Sistema de Alertas.

## 13. Procesos de mejora

### a) Principales políticas de control interno:

La adecuación en las estructuras contables y presupuestales en el Sistema Integral de Información financiera y en el marco de la armonización contable, implicaron modificación a los procesos internos de la Secretaría.



PODER EJECUTIVO DEL ESTADO DE AGUASCALIENTES  
SECRETARÍA DE FINANZAS  
Notas a los Estados Financieros  
Del 1 de enero al 31 de mayo de 2023  
(Cifras en Pesos)

**b) Medidas de desempeño financiero, metas y alcance**

Se cuenta con un sistema de indicadores de resultados en el que se reporta el cumplimiento de las metas de los programas presupuestarios.

**14. Información por segmentos**

La SEFI no considera necesario revelar la información financiera segmentada.

**15. Eventos Posteriores al cierre**

El Poder Ejecutivo continúa realizando sus registros contables con base acumulativa, apegándose al marco conceptual y a los postulados básicos de la Ley General de Contabilidad Gubernamental, donde señala la obligación de emitir información contable, presupuestaria y programática sobre la base técnica prevista en los documentos técnico-contables mencionado en dicho acuerdo.

**16. Partes relacionadas**


No existen partes relacionadas con el Poder Ejecutivo del Gobierno del Estado de Aguascalientes que influyen en toma de decisiones operativas y financieras.

**17. Responsabilidad sobre la presentación Razonable de la Información Contable.**


"Bajo protesta de decir verdad declaro que los Estados Financieros y sus Notas, son razonablemente correctos y son responsabilidad del emisor"



ING. ALFREDO MARTÍN CERVANTES GARCÍA  
SECRETARIO DE FINANZAS



L.A.E. EDGAR FRANCISCO SALINAS JUÁREZ  
SUBSECRETARIO DE EGRESOS



C.P. MARIANA VELÁZQUEZ TORRES  
DIRECTORA GENERAL DE CONTABILIDAD Y CUENTA  
PÚBLICA