



PODER EJECUTIVO DEL ESTADO DE AGUASCALIENTES  
SECRETARIA DE FINANZAS  
ESTADO ANALÍTICO DEL EJERCICIO DEL PRESUPUESTO DE EGRESOS  
CLASIFICACIÓN ADMINISTRATIVA  
DEL 1 DE ENERO AL 31 DE MAYO DE 2023  
(CIFRAS EN PESOS)

CONCEPTO	EGRESOS					
	APROBADO	AMPLIACIONES/ REDUCCIONES	MODIFICADO	DEVENGADO	PAGADO	SUBEJERCICIO
PODER LEGISLATIVO	243,828,000.00	0.00	243,828,000.00	150,000,000.00	150,000,000.00	93,828,000.00
PODER JUDICIAL	622,971,000.00	4,698,108.70	627,669,108.70	244,302,108.70	244,302,108.70	383,367,000.00
DESPACHO DEL EJECUTIVO ESTATAL	115,689,000.00	11,858,983.61	127,547,983.61	45,815,038.50	40,402,298.31	81,732,945.11
CGEG. COORDINACIÓN GENERAL EJECUTIVA DE GABINETE	25,399,200.00	-479,407.72	24,919,792.28	7,475,109.72	7,457,380.91	17,444,682.56
SECOVOG. SECRETARÍA DE COMUNICACIÓN Y VOCERÍA DEL GOBIERNO	67,793,600.00	57,061,268.32	124,854,868.32	38,006,039.11	19,207,846.01	86,848,829.21
SEGOB. SECRETARÍA GENERAL DE GOBIERNO	605,103,300.00	62,286,274.94	667,389,574.94	162,823,670.39	158,817,206.04	504,565,904.55
SSP. SECRETARÍA DE SEGURIDAD PÚBLICA	1,236,172,900.00	102,599,763.12	1,338,772,663.12	417,980,021.46	409,189,085.96	920,792,641.66
SEFI. SECRETARÍA DE FINANZAS	1,133,275,000.00	540,974,037.02	1,674,249,037.02	305,842,047.63	298,823,217.61	1,368,406,989.39
SEDECYT. SECRETARÍA DE DESARROLLO ECONÓMICO, CIENCIA Y TECNOLOGÍA	162,287,200.00	9,818,193.88	172,105,393.88	69,259,003.39	55,954,845.41	102,846,390.49
SSA. SECRETARÍA DE SALUD	9,963,500.00	5,515,874.33	15,479,374.33	3,342,024.28	3,300,942.59	12,137,350.05
SSMAA. SECRETARÍA DE SUSTENTABILIDAD, MEDIO AMBIENTE Y AGUA	116,054,400.00	8,132,621.59	124,187,021.59	38,139,890.48	34,747,070.83	86,047,131.11
SEDES. SECRETARÍA DE DESARROLLO SOCIAL	312,425,700.00	29,066,901.53	341,492,601.53	124,939,647.08	85,374,659.77	216,552,954.45
SOP. SECRETARÍA DE OBRAS PÚBLICAS	1,345,216,100.00	470,187,978.70	1,815,404,078.70	430,210,900.16	395,038,073.35	1,385,193,178.54
SEDRAE. SECRETARÍA DE DESARROLLO RURAL Y AGROEMPRESARIAL	173,841,800.00	9,158,636.79	183,000,436.79	45,602,138.86	42,618,865.60	137,398,297.93
SECTUR. SECRETARÍA DE TURISMO	105,760,500.00	17,739,293.21	123,499,793.21	36,461,603.84	28,105,099.03	87,038,189.37
SEPLADE. SECRETARÍA DE PLANEACIÓN, PARTICIPACIÓN Y DESARROLLO	125,716,700.00	10,118,557.88	135,835,257.88	34,706,906.39	31,953,958.55	101,128,351.49
SAE. SECRETARÍA DE ADMINISTRACIÓN	157,305,100.00	18,592,260.94	175,897,360.94	63,421,022.28	57,628,094.55	112,476,338.66
CONTRALORÍA. CONTRALORÍA DEL ESTADO	64,892,700.00	10,508,257.90	75,400,957.90	21,541,216.04	20,143,823.90	53,859,741.86
CMOV. COORDINACIÓN GENERAL DE MOVILIDAD	403,795,600.00	1,605,241.26	405,400,841.26	129,514,749.34	119,550,390.22	275,886,091.92
SEFAM. SECRETARÍA DE LA FAMILIA	13,974,700.00	291,351.08	14,266,051.08	4,899,200.98	4,898,550.22	9,366,850.10
SIGOD. SECRETARÍA DE INNOVACIÓN Y GOBIERNO DIGITAL	98,571,000.00	-3,917,623.71	94,653,376.29	21,029,948.22	21,012,693.90	73,623,428.07
CJEA. CONSEJERÍA JURÍDICA DEL ESTADO	23,124,400.00	4,718,083.77	27,842,483.77	7,375,526.40	7,275,736.38	20,466,957.37
IESPA. INSTITUTO ESTATAL DE SEGURIDAD PÚBLICA DE AGUASCALIENTES	21,770,000.00	6,007,304.00	27,777,304.00	14,167,804.00	14,167,804.00	13,609,500.00
ISSSSPEA. INSTITUTO DE SEGURIDAD Y SERVICIOS SOCIALES PARA LOS SERVIDORES PÚBLICOS DEL ESTADO DE AGUASCALIENTES	0.00	0.00	0.00	0.00	0.00	0.00



PODER EJECUTIVO DEL ESTADO DE AGUASCALIENTES  
SECRETARÍA DE FINANZAS  
ESTADO ANALÍTICO DEL EJERCICIO DEL PRESUPUESTO DE EGRESOS  
CLASIFICACIÓN ADMINISTRATIVA  
DEL 1 DE ENERO AL 31 DE MAYO DE 2023  
(CIFRAS EN PESOS)

EGRESOS

CONCEPTO	APROBADO	AMPLIACIONES/ REDUCCIONES	MODIFICADO	DEVENGADO	PAGADO	SUBEJERCICIO
DIF. SISTEMA PARA EL DESARROLLO INTEGRAL DE LA FAMILIA	406,922,900.00	17,641,817.94	424,564,717.94	184,659,351.94	166,949,113.94	239,905,366.00
IADPEA. INSTITUTO DE ASESORÍA Y DEFENSORÍA PÚBLICA DEL ESTADO DE AGUASCALIENTES	34,383,000.00	0.00	34,383,000.00	14,325,000.00	14,325,000.00	20,058,000.00
IAM. INSTITUTO AGUASCALENTENSE DE LAS MUJERES	32,757,000.00	12,188,280.21	44,945,280.21	28,643,915.07	28,643,915.07	16,301,365.14
IAJU. INSTITUTO AGUASCALENTENSE DE LA JUVENTUD	37,354,900.00	6,346,000.00	43,700,900.00	27,513,400.00	27,513,400.00	16,187,500.00
IVSOP. INSTITUTO DE VIVIENDA SOCIAL Y ORDENAMIENTO DE LA PROPIEDAD DEL ESTADO	49,000,000.00	65,436,895.00	114,436,895.00	39,000,000.00	39,000,000.00	75,436,895.00
PROESPA. PROCURADURÍA ESTATAL DE PROTECCIÓN AL AMBIENTE	6,917,000.00	0.00	6,917,000.00	2,880,000.00	2,880,000.00	4,037,000.00
INAGUA. INSTITUTO DEL AGUA DEL ESTADO	309,319,000.00	21,750,000.00	331,069,000.00	114,704,000.00	114,704,000.00	216,365,000.00
INCYTEA. INSTITUTO DE CIENCIA Y TECNOLOGIA DEL ESTADO DE AGUASCALIENTES	42,357,000.00	3,000,000.00	45,357,000.00	24,568,400.00	24,568,400.00	20,788,600.00
PFNSM. PATRONATO DE LA FERIA NACIONAL DE SAN MARCOS	14,000,000.00	56,000,000.00	70,000,000.00	70,000,000.00	70,000,000.00	0.00
IEA. INSTITUTO DE EDUCACIÓN DE AGUASCALIENTES	8,132,152,900.00	17,755,546.14	8,149,908,446.14	3,787,994,580.41	3,787,994,580.41	4,361,913,865.73
CECYTEA. COLEGIO DE ESTUDIOS CIENTÍFICOS Y TECNOLÓGICOS DEL ESTADO DE AGUASCALIENTES.	385,818,000.00	0.00	385,818,000.00	158,878,549.00	158,878,549.00	226,939,451.00
ENA. ESCUELA NORMAL DE AGUASCALIENTES	23,269,200.00	0.00	23,269,200.00	12,018,000.00	12,018,000.00	11,251,200.00
INEPJA. INSTITUTO PARA LA EDUCACIÓN DE LAS PERSONAS JÓVENES Y ADULTAS DEL ESTADO DE CONALEP AGUASCALIENTES. COLEGIO DE EDUCACIÓN PROFESIONAL TÉCNICA DEL ESTADO DE	73,998,600.00	5,717,853.08	79,716,453.08	38,140,825.08	35,792,470.08	41,575,628.00
UAA. UNIVERSIDAD AUTÓNOMA DE AGUASCALIENTES	104,669,500.00	886,951.71	105,556,451.71	41,060,564.71	41,060,564.71	64,495,887.00
UTA. UNIVERSIDAD TECNOLÓGICA DE AGUASCALIENTES	1,430,625,900.00	13,007.55	1,430,638,907.55	605,357,257.55	605,357,257.55	825,281,650.00
UTNA. UNIVERSIDAD TECNOLÓGICA DEL NORTE DE AGUASCALIENTES	114,810,000.00	364,950.29	115,174,950.29	50,330,009.29	50,330,009.29	64,844,941.00
UPA. UNIVERSIDAD POLITÉCNICA DE AGUASCALIENTES	70,312,000.00	2,000,583.15	72,312,583.15	31,818,598.15	31,818,598.15	40,493,985.00
ICA. INSTITUTO CULTURAL DE AGUASCALIENTES	66,972,000.00	817,895.14	67,789,895.14	27,822,412.14	27,822,412.14	39,967,483.00
IDEA. INSTITUTO DEL DEPORTE DEL ESTADO DE AGUASCALIENTES	269,222,000.00	2,604,445.92	271,826,445.92	125,546,445.92	125,546,445.92	146,280,000.00
RYTA. RADIO Y TELEVISIÓN DE AGUASCALIENTES	219,837,000.00	77,500,000.00	297,337,000.00	176,711,700.00	176,711,700.00	120,625,300.00
UTMA. UNIVERSIDAD TECNOLÓGICA METROPOLITANA DE AGUASCALIENTES	71,764,600.00	0.00	71,764,600.00	33,797,000.00	33,797,000.00	37,967,600.00
ICTEA. INSTITUTO DE CAPACITACIÓN PARA EL TRABAJO DEL ESTADO DE AGUASCALIENTES	19,142,100.00	693,273.70	19,835,373.70	8,549,997.70	8,549,997.70	11,285,376.00
ISSEA. INSTITUTO DE SERVICIOS DE SALUD DEL ESTADO DE AGUASCALIENTES	67,000,000.00	0.00	67,000,000.00	37,493,969.00	37,493,969.00	29,506,031.00
	3,795,699,600.00	264,792,197.06	4,060,491,797.06	1,620,112,600.62	1,497,950,071.38	2,440,379,196.44




PODER EJECUTIVO DEL ESTADO DE AGUASCALIENTES  
SECRETARÍA DE FINANZAS  
ESTADO ANALÍTICO DEL EJERCICIO DEL PRESUPUESTO DE EGRESOS  
CLASIFICACIÓN ADMINISTRATIVA  
DEL 1 DE ENERO AL 31 DE MAYO DE 2023  
(CIFRAS EN PESOS)

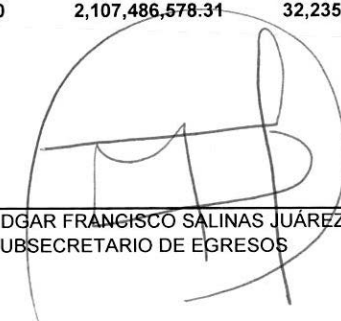
CONCEPTO	EGRESOS					
	APROBADO	AMPLIACIONES/ REDUCCIONES	MODIFICADO	DEVENGADO	PAGADO	SUBEJERCICIO
COESAMED. COMISIÓN ESTATAL DE ARBITRAJE MEDICO	6,852,200.00	0.00	6,852,200.00	3,160,200.00	3,160,200.00	3,692,000.00
UTR. UNIVERSIDAD TECNOLÓGICA EL RETOÑO	34,022,000.00	4,533,725.17	38,555,725.17	18,932,929.17	18,516,163.17	19,622,796.00
UTC. UNIVERSIDAD TECNOLÓGICA DE CALVILLO	17,770,000.00	427,176.60	18,197,176.60	9,892,193.60	9,892,193.60	8,304,983.00
IIFEA. INSTITUTO DE INFRAESTRUCTURA FÍSICA EDUCATIVA DEL ESTADO DE AGUASCALIENTES.	362,549,300.00	-56,294,319.05	306,254,980.95	133,317,147.95	113,411,355.95	172,937,833.00
CCLEA. CENTRO DE CONCILIACIÓN LABORAL DEL ESTADO DE AGUASCALIENTES	20,941,000.00	0.00	20,941,000.00	9,151,400.00	9,151,400.00	11,789,600.00
IAPAM. INSTITUTO AGUASCALENTENSE DE LAS PERSONAS ADULTAS MAYORES	21,393,000.00	1,938,000.00	23,331,000.00	11,200,000.00	11,200,000.00	12,131,000.00
IAPEMI. INSTITUTO AGUASCALENTENSE DE LAS PERSONAS MIGRANTES	34,798,800.00	346,573.00	35,145,373.00	19,556,000.00	19,556,000.00	15,589,373.00
CECOVA. BURÓ DE CONGRESOS Y VISITANTES DE AGUASCALIENTES	37,920,200.00	0.00	37,920,200.00	13,652,844.00	13,652,844.00	24,267,356.00
MUNICIPIO DE AGUASCALIENTES	3,005,683,100.00	45,351,454.46	3,051,034,554.46	1,282,595,044.46	1,282,595,044.46	1,768,439,510.00
MUNICIPIO DE ASIENTOS	233,786,600.00	1,737,992.48	235,524,592.48	98,802,514.48	98,802,514.48	136,722,078.00
MUNICIPIO DE CALVILLO	268,286,400.00	-4,853,614.93	263,432,785.07	113,635,322.07	113,635,322.07	149,797,463.00
MUNICIPIO DE COSÍO	139,588,600.00	4,074,380.44	143,662,980.44	59,002,745.44	59,002,745.44	84,660,235.00
MUNICIPIO DE EL LLANO	199,612,600.00	-833,441.14	198,779,158.86	74,150,682.86	74,150,682.86	124,628,476.00
MUNICIPIO DE JESÚS MARÍA	451,465,000.00	7,391,616.41	458,856,616.41	193,856,800.41	193,856,800.41	264,999,816.00
MUNICIPIO DE PABELLÓN DE ARTEAGA	208,796,100.00	1,705,320.80	210,501,420.80	85,951,306.80	85,951,306.80	124,550,114.00
MUNICIPIO DE RINCÓN DE ROMOS	241,190,300.00	1,195,227.96	242,385,527.96	100,855,882.96	100,855,882.96	141,529,645.00
MUNICIPIO DE SAN FRANCISCO DE LOS ROMO	231,324,800.00	14,200,767.79	245,525,567.79	101,393,084.79	101,393,084.79	144,132,483.00
MUNICIPIO DE SAN JOSÉ DE GRACIA	202,370,400.00	9,345,105.74	211,715,505.74	80,212,240.74	80,212,240.74	131,503,265.00
MUNICIPIO DE TEPEZALÁ	162,770,100.00	1,470,993.46	164,241,093.46	63,955,317.46	63,955,317.46	100,285,776.00
IEE. INSTITUTO ESTATAL ELECTORAL	136,936,100.00	0.00	136,936,100.00	57,992,100.00	57,992,100.00	78,944,000.00
CDHEA. COMISIÓN DE DERECHOS HUMANOS DEL ESTADO DE AGUASCALIENTES	21,820,000.00	0.00	21,820,000.00	8,098,700.00	8,098,700.00	13,721,300.00
ITEA. INSTITUTO DE TRANSPARENCIA DEL ESTADO DE AGUASCALIENTES	27,816,200.00	0.00	27,816,200.00	10,999,300.00	10,999,300.00	16,816,900.00
OSFAGS. ÓRGANO SUPERIOR DE FISCALIZACIÓN DEL ESTADO DE AGUASCALIENTES	46,244,200.00	0.00	46,244,200.00	17,342,600.00	17,342,600.00	28,901,600.00
FGEA. FISCALÍA GENERAL DEL ESTADO DE AGUASCALIENTES	621,382,100.00	0.00	621,382,100.00	286,379,500.00	286,379,500.00	335,002,600.00
TEE. TRIBUNAL ELECTORAL DEL ESTADO	27,049,000.00	0.00	27,049,000.00	13,018,400.00	13,018,400.00	14,030,600.00
SESEA. SECRETARÍA EJECUTIVA DEL SISTEMA ESTATAL ANTICORRUPCIÓN	17,730,300.00	0.00	17,730,300.00	7,846,100.00	7,846,100.00	9,884,200.00




PODER EJECUTIVO DEL ESTADO DE AGUASCALIENTES  
SECRETARIA DE FINANZAS  
ESTADO ANALÍTICO DEL EJERCICIO DEL PRESUPUESTO DE EGRESOS  
CLASIFICACIÓN ADMINISTRATIVA  
DEL 1 DE ENERO AL 31 DE MAYO DE 2023  
(CIFRAS EN PESOS)

CONCEPTO	EGRESOS					
	APROBADO	AMPLIACIONES/ REDUCCIONES	MODIFICADO	DEVENGADO	PAGADO	SUBEJERCICIO
SIFIA. SISTEMA DE FINANCIAMIENTO DE AGUASCALIENTES	222,862,000.00	0.00	222,862,000.00	81,561,043.00	81,561,043.00	141,300,957.00
FIDEICOMISOS PÚBLICOS	156,071,300.00	143,375,164.00	299,446,464.00	164,377,386.40	164,377,386.40	135,069,077.60
ENTIDAD O DELEGACIÓN FEDERAL	5,440,700.00	322,797.10	5,763,497.10	1,873,398.98	1,873,398.98	3,890,098.12
<b>TOTAL DEL GASTO</b>	<b>30,127,708,000.00</b>	<b>2,107,486,578.31</b>	<b>32,235,194,578.31</b>	<b>12,801,544,379.40</b>	<b>12,472,114,833.75</b>	<b>19,433,650,198.91</b>

  
\_\_\_\_\_  
ING. ALFREDO MARTÍN CERVANTES GARCÍA  
SECRETARIO DE FINANZAS

  
\_\_\_\_\_  
L.A.E. EDGAR FRANCISCO SALINAS JUÁREZ  
SUBSECRETARIO DE EGRESOS

  
\_\_\_\_\_  
C.P. MARIANA VELÁZQUEZ TORRES  
DIRECTORA GENERAL DE CONTABILIDAD Y CUENTA  
PÚBLICA