



PODER EJECUTIVO DEL ESTADO DE AGUASCALIENTES
SECRETARÍA DE FINANZAS
ESTADO ANALÍTICO DE INGRESOS
DEL 1 DE ENERO AL 31 DE JULIO DE 2023
(CIFRAS EN PESOS)

RUBRO DE INGRESOS


	INGRESO					
	ESTIMADO	AMPLIACIONES Y REDUCCIONES	MODIFICADO	DEVENGADO	RECAUDADO	DIFERENCIA
IMPUESTOS	1,703,691,000.00	62,973,956.76	1,766,664,956.76	1,129,687,957.73	1,129,687,957.73	-574,003,042.27
CUOTAS Y APORTACIONES DE SEGURIDAD SOCIAL	0.00	0.00	0.00	0.00	0.00	0.00
CONTRIBUCIONES DE MEJORAS	0.00	0.00	0.00	0.00	0.00	0.00
DERECHOS	782,000,000.00	0.00	782,000,000.00	580,234,354.21	580,234,354.21	-201,765,645.79
PRODUCTOS	162,953,000.00	4,330,000.00	167,283,000.00	142,560,535.94	142,560,535.94	-20,392,464.06
APROVECHAMIENTOS	19,035,000.00	357,378,279.53	376,413,279.53	384,467,071.80	384,467,071.80	365,432,071.80
INGRESOS POR VENTA DE BIENES, PRESTACIÓN DE SERVICIOS Y OTROS INGRESOS	0.00	0.00	0.00	0.00	0.00	0.00
PARTICIPACIONES, APORTACIONES, CONVENIOS, INCENTIVOS DERIVADOS DE LA COLABORACIÓN FISCAL Y FONDOS DISTINTOS DE APORTACIONES	27,460,029,000.03	128,185,503.15	27,588,214,503.18	16,840,579,243.46	16,840,579,243.46	-10,619,449,756.57
TRANSFERENCIAS, ASIGNACIONES, SUBSIDIOS Y SUBVENCIONES, Y PENSIONES Y JUBILACIONES	0.00	0.00	0.00	0.00	0.00	0.00
INGRESOS DERIVADOS DE FINANCIAMIENTOS	0.00	1,727,484,521.02	1,727,484,521.02	0.00	0.00	0.00
Total	30,127,708,000.03	2,280,352,260.46	32,408,060,260.49	19,077,529,163.14	19,077,529,163.14	
				INGRESOS EXCEDENTES		0.00

ESTADO ANALÍTICO DE INGRESOS POR FUENTE DE
FINANCIAMIENTO


	INGRESO					
	ESTIMADO	AMPLIACIONES Y REDUCCIONES	MODIFICADO	DEVENGADO	RECAUDADO	DIFERENCIA
INGRESOS DEL PODER EJECUTIVO FEDERAL O ESTATAL Y DE LOS MUNICIPIOS	30,127,708,000.03	552,867,739.44	30,680,575,739.47	19,077,529,163.14	19,077,529,163.14	-11,050,178,836.89
IMPUESTOS	1,703,691,000.00	62,973,956.76	1,766,664,956.76	1,129,687,957.73	1,129,687,957.73	-574,003,042.27
CUOTAS Y APORTACIONES DE SEGURIDAD SOCIAL	0.00	0.00	0.00	0.00	0.00	0.00
CONTRIBUCIONES DE MEJORAS	0.00	0.00	0.00	0.00	0.00	0.00
DERECHOS	782,000,000.00	0.00	782,000,000.00	580,234,354.21	580,234,354.21	-201,765,645.79
PRODUCTOS	162,953,000.00	4,330,000.00	167,283,000.00	142,560,535.94	142,560,535.94	-20,392,464.06
APROVECHAMIENTOS	19,035,000.00	357,378,279.53	376,413,279.53	384,467,071.80	384,467,071.80	365,432,071.80
PARTICIPACIONES, APORTACIONES, CONVENIOS, INCENTIVOS DERIVADOS DE LA COLABORACIÓN FISCAL Y FONDOS DISTINTOS DE APORTACIONES	27,460,029,000.03	128,185,503.15	27,588,214,503.18	16,840,579,243.46	16,840,579,243.46	-10,619,449,756.57
TRANSFERENCIAS, ASIGNACIONES, SUBSIDIOS Y SUBVENCIONES, Y PENSIONES Y JUBILACIONES	0.00	0.00	0.00	0.00	0.00	0.00

ESTADO ANALÍTICO DE INGRESOS POR FUENTE DE FINANCIAMIENTO


	INGRESO					
	ESTIMADO	AMPLIACIONES Y REDUCCIONES	MODIFICADO	DEVENGADO	RECAUDADO	DIFERENCIA
INGRESOS DE LOS ENTES PÚBLICOS DE LOS PODERES LEGISLATIVO Y JUDICIAL, DE LOS ÓRGANOS AUTÓNOMOS Y DEL SECTOR PARAESTATAL O PARAMUNICIPAL, ASÍ COMO DE LAS EMPRESAS PRODUCTIVAS DEL ESTADO	0.00	0.00	0.00	0.00	0.00	0.00
CUOTAS Y APORTACIONES DE SEGURIDAD SOCIAL	0.00	0.00	0.00	0.00	0.00	0.00
PRODUCTOS	0.00	0.00	0.00	0.00	0.00	0.00
INGRESOS POR VENTA DE BIENES, PRESTACIÓN DE SERVICIOS Y OTROS INGRESOS	0.00	0.00	0.00	0.00	0.00	0.00
TRANSFERENCIAS, ASIGNACIONES, SUBSIDIOS Y SUBVENCIONES, Y PENSIONES Y JUBILACIONES	0.00	0.00	0.00	0.00	0.00	0.00
INGRESOS DERIVADOS DE FINANCIAMIENTOS	0.00	1,727,484,521.02	1,727,484,521.02	0.00	0.00	0.00
INGRESOS DERIVADOS DE FINANCIAMIENTOS	0.00	1,727,484,521.02	1,727,484,521.02	0.00	0.00	0.00
Total	30,127,708,000.03	2,280,352,260.46	32,408,060,260.49	19,077,529,163.14	19,077,529,163.14	
				INGRESOS EXCEDENTES		0.00



 ING. ALFREDO MARTÍN CERVANTES GARCÍA
 SECRETARIO DE FINANZAS



 L.A.E. EDGAR FRANCISCO SALINAS JUÁREZ
 SUBSECRETARIO DE EGRESOS



 C.P. MARIANA VELÁZQUEZ TORRES
 DIRECTORA GENERAL DE CONTABILIDAD Y CUENTA PÚBLICA