

# TOMO I

## RESULTADOS GENERALES



**Aguascalientes**

Gente de trabajo y soluciones

*El gigante de México*

GOBIERNO DEL ESTADO 2022-2027





# CUENTA PÚBLICA 2022 PANORAMA ECONÓMICO

## I. INTRODUCCIÓN AL CONTEXTO ECONÓMICO 2022 – 2023

Derivado de la contingencia sanitaria que inició en el año 2019, las naciones tuvieron que implementar una serie de estímulos sin precedentes, tanto fiscales como monetarios, mismos que han sido factor determinante para el avance de la economía a nivel mundial, acciones que si no se hubiesen hecho de esta manera, habría frenado aún más las cadenas de suministro en 2022.

Los Criterios Generales de Política Económica para el 2023, se plasman bajo un contexto de ajustes derivados del rompimiento de las cadenas de suministros, escasez de insumos industriales, aumentos en los costos de transporte y un alza en los precios de alimentos y materias primas, principalmente los energéticos derivados del efecto pos pandemia y del conflicto geopolítico entre Rusia y Ucrania.

Es por lo anterior, que las perspectivas económicas para el cierre del 2022 se visualizan por debajo de lo pronosticado, toda vez que las economías desarrolladas han avanzado más en la normalización de sus actividades, y en las economías emergentes, aún no logran disminuir de manera sustancial los efectos de la pandemia, así como la estabilización de la economía.

El Gobierno Federal para el ejercicio 2023 pronostica un crecimiento derivado del aumento en la inversión pública por el avance de los proyectos de infraestructura, sobre todo en la región sur-sureste, así como por inversiones del sector privado.

A nivel local, Aguascalientes en 2023, impulsará la reactivación económica, la estabilidad y solidez de las finanzas públicas del estado.



## CUENTA PÚBLICA 2022 PANORAMA ECONÓMICO

### PANORAMA GENERAL ECONÓMICO: VARIABLES E INDICADORES

- **INTERNACIONAL**

- I. Incentivos y reactivación económica.**

La perspectiva económica mundial para el año 2023, se presenta en un contexto mundial incierto y con grandes desafíos, debido a las secuelas ocasionadas por el COVID-19 y sus variantes, la cual ha traído consigo una desaceleración económica mundial, aumento de la inflación, la deuda y desigualdad de ingresos, nuevos cuellos de botella en las cadenas de oferta mundiales y problemas logísticos en las cadenas de producción globales, que han provocado escases de insumos y un alza en los precios de alimentos y materias primas, principalmente los energéticos, lo que pone en alerta al mundo, ya que una nueva pandemia pondría en peligro la recuperación de la economía, especialmente en países emergentes como México.

No obstante, aunque estamos atravesando un periodo pos pandemia, han resurgido brotes de enfermedades nuevas o se han reactivado virus de enfermedades que ya se consideraban erradicadas, tal es el caso del virus del mono. La Organización Mundial de la Salud (OMS), precisó que el 85% de las infecciones se ha registrado en Europa, siendo la región hasta ahora más afectada por el padecimiento. Por su parte el Gobierno de México informó que al 12 de septiembre de 2022, se registraban 1,051 contagios de viruela del mono en el país, sin embargo, las autoridades sanitarias consideran que estos casos no son un factor para considerar a este virus como un problema de salud pública.

Ante este escenario las políticas monetarias mundiales se han adentrado a un territorio desconocido. Se espera que, en las economías avanzadas, el crecimiento disminuya del 5% en 2021 al 3.8% en 2022 y al 2.3% en 2023. En las economías



## CUENTA PÚBLICA 2022 PANORAMA ECONÓMICO

emergentes y en desarrollo, en cambio, se espera que el crecimiento caiga del 6,3 % en 2021 al 4.6 % en 2022 y 4.4 % en 2023.

A este contexto se suma la invasión de Rusia en Ucrania, que ha devastado la economía del país y cuyos efectos se están resintiendo a nivel mundial. Cuyo conflicto ha exacerbado el alza en los precios y ha afectado a la industria manufacturera. La amenaza de Moscú de tener que pagar el gas ruso en rublos, o la desconexión de Rusia del sistema Swift, pueden generar volatilidad en el mercado financiero, así como turbulencias económicas a nivel mundial. Tan solo el impacto del conflicto geopolítico entre Rusia y Ucrania, contribuirá a recortar los pronósticos de 143 economías, que representan 86% del PIB mundial.

Aunado al conflicto Rusia-Ucrania, se suma el aumento de la actividad militar china en Taiwán, la cual; durante los últimos meses ha causado preocupación a nivel global. El presidente de los Estados Unidos de América Joe Biden afirmó el 19 de septiembre de 2022, que su país defenderá militarmente a Taiwán si China invade la isla autónoma. Las tensiones entre China y Estados Unidos sobre la isla se han incrementado debido a las crecientes incursiones. China envía cada vez más aviones de combate a la zona de defensa aérea de Taiwán, mientras que Estados Unidos ha mostrado su apoyo con la visita de la presidenta de la Cámara de Representantes de Estados Unidos, Nancy Pelosi y enviando barcos de guerra a través de las aguas de Taiwán, exacerbando el escenario de tensión; cuyo conflicto tendría repercusiones catastróficas, no solo entre los dos países con mayor poder político, económico y militar, sino en todo el mundo.

Así mismo, actualmente Europa y China enfrentan riesgos de una posible recesión económica, mientras que en Estados Unidos, nuestro principal socio comercial, aun no existe evidencia contundente de una situación similar, sin embargo existe el riesgo de esto ocurra.

En consecuencia, se advierte de una nueva amenaza, la fragmentación de la economía mundial en bloques geopolíticos, lo cual podría ocasionar que las cadenas de oferta y las redes de producción colapsen y cuyas consecuencias recaerían



## CUENTA PÚBLICA 2022 PANORAMA ECONÓMICO

en los países más vulnerables. Es por lo anterior, que la creciente probabilidad del inicio de una crisis alimentaria está latente, debido a la escalada sin precedentes de los precios de los alimentos. La seguridad alimentaria es uno de los desafíos más importantes de los últimos años, y lo que ha pasado durante los últimos dos o tres años, demuestra que estos avances son sensibles a factores como la pandemia, grandes sequías y conflictos entre países, los cuales, se profundizan cuando suceden en regiones importantes tanto para el comercio, la producción, el consumo de alimentos y energía.

El incremento en los precios de los productos básicos, ha generado que muchos países restrinjan las exportaciones de sus productos como una medida para abastecer sus mercados internos, sin embargo, estas decisiones afectan el equilibrio a nivel global, agravando la subida de precios a nivel internacional, según el índice de precios de los alimentos de la Organización de las Naciones Unidas para la Alimentación y la Agricultura (FAO).

Debido a que el mundo se está enfrentando a una crisis tras otra, el informe de Perspectivas Económicas Mundiales reporta un menor crecimiento para el 2022 y 2023.

### **II. Recuperación de los niveles de empleo**

De acuerdo con información publicada por Organización Internacional del Trabajo (OIT), la crisis laboral derivada de la pandemia Covid-19, ha afectado con más dureza a los trabajadores más vulnerables y ha agravado las desigualdades preexistentes, situación que continuará al menos hasta el 2023.

El análisis plantea que para fines del 2022 el número de personas desempleadas en el mundo se sitúe en 205 millones, muy por encima de los 187 millones de 2019. Las previsiones indican que el desempleo mundial se mantendrá por encima de los niveles anteriores a la pandemia hasta 2023 como mínimo.



## CUENTA PÚBLICA 2022 PANORAMA ECONÓMICO

El informe advierte las marcadas diferencias de los efectos de la crisis entre grupos de trabajadores y entre países; dichas diferencias continúan agudizando las desigualdades en los países y entre ellos, debilitando el entramado económico, financiero y social de casi todas las naciones, sin importar su nivel de desarrollo. Sin embargo, los patrones de recuperación entre ellas son muy divergentes; en Europa y América del Norte se observan indicios de recuperación más alentadores, mientras que en los países de Asia Sudoriental, América Latina y el Caribe se observa un panorama menos positivo.

El informe emitido por parte de la OIT indica que en algunos casos, el empleo temporal sirvió para amortiguar el impacto de la pandemia; no obstante, señala que “No puede haber una verdadera recuperación de esta pandemia sin una ampliación del mercado de trabajo, y para ser sostenible, esta recuperación debe basarse en los principios de trabajo decente, con inclusión de salud y seguridad, igualdad, protección y diálogo social” y que ésta, debe ser inclusiva, centrada en las personas, tanto en el ámbito social, como internacional.

### **III. Proyecciones del Fondo Monetario Internacional (FMI)**

El Fondo Monetario Internacional (FMI), actualizó sus pronósticos económicos de 2022 y 2023, el organismo multilateral es ahora más pesimista respecto a la perspectiva presentada en abril del 2022. Se prevé que el crecimiento mundial sea de 3.2% al cierre de 2022, y la previsión para el 2023 es de 2.9%.

Acorde al informe presentado por el FMI, una de las principales causas en el cambio a la baja del crecimiento económico mundial, se deriva del conflicto entre Rusia y Ucrania, así como del alza de precio en los alimentos y energéticos por los altos precios del petróleo y el riesgo de que Rusia corte el suministro de gas a Europa, lo cual condiciona la reactivación mundial luego de dos años de pandemia y pone de manifiesto escenarios más complejos en el corto y mediano plazo.

En ese tenor, la recomendación por parte del FMI es que las grandes potencias trabajen para mitigar el alza de precios en insumos de primera necesidad, ante este escenario de incertidumbre.



## CUENTA PÚBLICA 2022 PANORAMA ECONÓMICO

### IV. Proyecciones del Banco Mundial (BM)

Acorde a lo publicado por el Banco Mundial, los pronósticos Mundiales son poco alentadores. Como consecuencia de los daños ocasionados por la pandemia Covid-19 y la guerra en Ucrania, el nivel de ingreso per-cápita en los países en desarrollo será casi un 5% inferior que los niveles anteriores a la pandemia.

Las economías en desarrollo deberán equilibrar la necesidad de garantizar la sostenibilidad fiscal mientras intentan mitigar los efectos de la crisis en los ciudadanos más pobres.

Para este año el Banco Mundial proyecta que el país de América Latina con mayor crecimiento será Panamá con un 6,5%, mientras que en México se espera un crecimiento de 2.1% en 2022 y un 1.2% en 2023. Las proyecciones equivalen a niveles de crecimiento de las década de 2010 y son las más reducidas a nivel mundial. La desaceleración económica, el fuerte aumento de la inflación y la lenta recuperación de los mercados laborales aumentarán los niveles de pobreza y de pobreza extrema.

### V. Proyecciones de la Organización para la Cooperación y el Desarrollo Económico (OCDE)

La perspectiva económica por parte de la Organización para la Cooperación y el Desarrollo Económico (OCDE) prevé una mejora gradual del mercado de trabajo. Las exportaciones se beneficiaran de una profunda integración en las cadenas de valor internacional y de una recuperación gradual del turismo, los proyectos de infraestructuras públicas previstos impulsarán la inversión. Según el Fondo Monetario Internacional la inflación que se tendrá para el cierre del 2022 será del 6.6% en economías avanzadas y 9.5% en economías emergentes. Se espera para el 2023 que la política monetaria des-inflacionaria comience y el crecimiento del producto mundial sea del 2.9%.



## CUENTA PÚBLICA 2022 PANORAMA ECONÓMICO

### VI. Índices e indicadores internacionales a. Precios del petróleo

La Organización de Países Exportadores de Petróleo (OPEP), coordina las políticas petroleras de sus países miembros para influir en el mercado petrolero internacional.

Para fines del mes de octubre de 2022 el precio del barril Brent cotiza los 91.57 usd y el barril West Texas 86.12 usd. Cabe destacar que en los últimos doce meses el precio del barril de petróleo de la OPEP ha aumentado un 14.02%.

La OPEP hace la proyección a largo plazo con tendencia de precios a la baja, extendiendo las pérdidas como consecuencia del conflicto entre Rusia y Ucrania.

Por otra parte, en el mercado petrolero, la oferta creció a un menor ritmo que la demanda, principalmente por la estricta política de producción de la OPEP y por el enfoque de los productores petroleros estadounidenses de otorgar mayores rendimientos a los accionistas, en lugar de una alta reinversión de flujo de efectivo, que influyó para que la producción en EE.UU. de alrededor de un millón de barriles diarios se mantuviera por debajo del producido antes de la pandemia, lo cual ha conducido a una fuerte demanda impulsada por la falta de inventario, que ha ocasionado un alza en el incremento de los precios en materias primas y energéticas.

En ese tenor, el precio del petróleo seguirá reflejando los desbalances que surgieron por la pandemia y el conflicto geopolítico entre Rusia y Ucrania.





## CUENTA PÚBLICA 2022 PANORAMA ECONÓMICO

### **b. Tasas de interés**

A nivel mundial los mercados esperan un alza en las tasas de interés a medida que acelera la inflación, dicha situación puede orillar a las autoridades monetarias a actuar de manera más agresiva para sofocar las presiones de los precios. En última instancia, determinarán si el endurecimiento de las políticas monetarias se aplicará de manera suave o turbulenta para las economías de cara al 2023.

Pese a que la política monetaria busca contener las presiones inflacionarias y suavizar el impacto de precios altos; los incrementos en la tasa de interés generan mayores costos financieros para los diferentes agentes económicos, lo cual limita la demanda del crédito y la inversión productiva.

En este contexto, el Banco de México mantendrá una política monetaria restrictiva en lo que resta del 2022 con el objetivo de contener las presiones inflacionarias que impactan directamente el poder adquisitivo de las familias, al igual que en el comportamiento de consumo en el país.

El incremento de bienes y servicios en México mantiene una tendencia marcadamente alcista desde abril de 2020 derivado de la pandemia, que se suman a los efectos de un bloqueo comercial contra Rusia que se acordó en 2022.

Para el cierre del 2022 especialistas encuestados por Banco de México esperan que la inflación general se ubique en 8.7% en promedio y proyecta para 2023 una inflación de 7.9% en promedio, sin embargo, este pronóstico puede variar por factores externos, tales como la capacidad de recuperación post-pandemia así como el conflicto en Ucrania, que pueden continuar causando un impacto en los precios. No obstante son tiempos difíciles para México y el resto del mundo ya que las altas tasas de inflación debilitan el crecimiento económico e impactan en negativamente en los niveles de deuda.

### **c. Tipo de cambio**

En lo que respecta al sistema financiero, la aparición de las variantes de COVID-19 incluyendo las secuelas que ésta dejó, continúa afectando a los mercados mundiales, generando volatilidad, sin embargo, aunque las turbulencias globales no



## CUENTA PÚBLICA 2022 PANORAMA ECONÓMICO

suelen favorecer a monedas emergentes como el peso mexicano; ya que ante la inestabilidad los inversionistas buscan la seguridad de monedas como el dólar; la moneda mexicana ha logrado amortiguar los choques externos.

México ha logrado enfrentar estos desafíos gracias a que cuenta con bajos niveles de endeudamiento externo, reservas internacionales altas y acceso al financiamiento en los mercados nacionales e internacionales.

No obstante, si bien el tipo de cambio en estos últimos meses ha presentado volatilidad debido al conflicto Rusia - Ucrania, se prevé que la fortaleza de los fundamentos macroeconómicos, las condiciones financieras internacionales y una posición fiscal y monetaria menos acomodaticia, incidan de forma positiva.

- **NACIONAL**

### **I. Proyecciones del Banco de México (BM)**

Banco de México, dentro de los resultados de la encuesta del mes de septiembre de 2022, sobre las expectativas de los especialistas en economía del sector privado, han manifestado los principales indicadores para los cierres de 2022 y 2023. PIB (crecimiento anual) 2.01% (2022 E) 1.15% (2023 E), Tasa de Interés 10.17% (2022 E) y 9.61% (2023 E), Inflación 8.48% (2022 E) 4.81% (2023 E) Tipo de Cambio 20.68 (2022 E) 21.23 (2023 E).

### **II. Incentivos y reactivación económica.**

El Gobierno Federal continuará realizando las acciones necesarias con el fin de impulsar el desarrollo sostenido en México, haciendo especial énfasis en las zonas más rezagadas, con un enfoque en proyectos en los que no se había invertido en alrededor de 30 años y que por primera vez incluyen la región sur-sureste del país; con proyectos como la construcción de la Refinaría Dos Bocas con una inversión estimada de 8.9 miles de millones de dólares, entre otros. En las proyecciones



## CUENTA PÚBLICA 2022 PANORAMA ECONÓMICO

para el año 2022-2023, se espera alcanzar un monto de inversión pública equivalente al 3.1% PIB, el más alto en los últimos seis años.

Los 62 proyectos para incentivar la reactivación económica se enfocan en los sectores de comunicaciones y transportes (51.7%), energía (45%), agua y medio ambiente (0.8%), y marina (2.5%), en conjunto, representan una inversión de 491 mil 24 millones de pesos y se espera la creación de 127 mil 318 empleos directos y 241 mil empleos indirectos.

Así mismo, otro de los proyectos prioritarios del gobierno federal es la construcción del Tren Maya, el cual tiene como objetivo conectar las principales ciudades y zonas turísticas del sureste con el resto del país a través de 1,500 km de vías férreas, impulsando el desarrollo socio-económico de la región, fortaleciendo la industria turística, fomentando la inclusión social y la creación de empleos mejor remunerados. A la fecha, el proyecto ha generado 88 mil 210 empleos directos e indirectos y se estima que durante el 2022 se generen un total de 200 mil nuevos empleos en la región, en donde el 64.2% se encuentra en situación de pobreza.

Durante este periodo se implementarán también mejoras institucionales para agilizar el comercio de mercancías en todo el país y su tránsito por las aduanas, desarrollando mecanismos de control e integrando actos de fiscalización para combatir el contrabando y evitando el ingreso de mercancía de procedencia ilícita.

### **III. T-MEC: avances y oportunidades**

A pesar de las crisis mundiales que se han presentado como el COVID-19, las tensiones comerciales entre EE.UU. y China y la invasión de Rusia en Ucrania, México ha logrado mantener una posición competitiva en materia de comercio internacional.

México ha mantenido y modernizado 12 tratados de libre comercio que proveen acceso preferencial a mercados que representan alrededor del 60% del Producto Interno Bruto "PIB" global. Cabe mencionar que de acuerdo con la Organización Mundial del Comercio (OMC), México es el décimo primer país con mayor volumen de exportaciones de mercancías y el decimotercero con mayores importaciones.



## CUENTA PÚBLICA 2022 PANORAMA ECONÓMICO

De acuerdo con lo anterior, esta competitividad también se refleja en las cifras de inversión extranjera directa. Durante los últimos años distintas empresas han presentado planes para aumentar sus operaciones con el país. Un ejemplo, es la inversión de 260 millones de dólares anunciada en marzo de 2022 por BOSCH, empresa alemana y con operaciones en China, para la apertura de su primera planta de manufactura de electrodomésticos en México.

Con el fin de estimular y acrecentar la inversión en el país, el Gobierno de México implementó desde el 2019 un programa de estímulos fiscales en la Región Fronteriza Norte (RFN) y a partir del 2021 en la Región Fronteriza Sur (RFS). En suma, los beneficios de este programa de estímulos fiscales en las fronteras, tanto en términos de actividad económica como en empleo superaron los costos recaudatorios de su implementación.

Además de la agenda de estímulos fiscales, el Gobierno de México ha dado especial seguimiento a la agenda de promoción de comercio con los otros miembros del T-MEC, así como, en el sector privado de la región, los cuales promueven la integración comercial en América del Norte; estas acciones de promoción tienen un bajo impacto en las finanzas públicas, por lo que son factibles para fortalecer la integración comercial y el crecimiento de la región, en beneficio de las condiciones materiales de la población.

Las proyecciones a futuro, estiman aumento de interés de países como Estados Unidos, de trasladar su producción a México en los próximos años, debido principalmente a los precios competitivos y a la variedad y el volumen del mercado.

Otro factor relevante en cuanto a las oportunidades comerciales en México a futuro será el cercano retiro de trabajadores y dueños de empresas manufactureras en EE.UU.; se estima que el 51% de los empresarios en ese país tienen 55 años o más, y el 25% de los trabajadores (3.7 millones) superaron los 55 años en 2021, lo cual abrirá la posibilidad de que estas empresas se trasladen a nuestro país en el corto plazo.

Cabe destacar que en cumplimiento de los acuerdos contemplados en el T-MEC y en línea con la Agenda 2030 de la ONU, en un esfuerzo por reivindicar los derechos de los trabajadores y mejorar sus condiciones laborales se han implementado importantes modificaciones al marco regulatorio del mercado laboral, principalmente en cumplimiento del principio de justicia social en pro de la erradicación de la pobreza, trabajo decente y crecimiento económico.

Sin embargo, la oportunidad de que México pueda verse beneficiado por la cercanía geográfica con Estados Unidos y la reubicación de plantas de empresas transnacionales a causa de la pandemia (nearshoring), se ve mermada por las



## CUENTA PÚBLICA 2022 PANORAMA ECONÓMICO

recientes diferencias entre Estados Unidos y Canadá con México en materia energética en el marco del tratado comercial entre estos países (T-MEC).

En julio de 2022, Estados Unidos y Canadá hicieron la petición formal de consultas por la política energética mexicana, la cual da prioridad a Petróleos Mexicanos (Pemex) y la Comisión Federal de Electricidad (CFE) sobre empresas privadas; si

el panel resuelve a favor de Estados Unidos, implicaría pagar multas y la aplicación de sanciones, cuyas afectaciones derivarían en mayores salidas de capitales, alzas en tipo de cambio, menores entradas de inversión extranjera directa, y afectación sobre las exportaciones, dependiendo el tipo y tamaño de la sanción o sanciones.

#### **IV. Tendencia en las exportaciones y su recuperación**

Se estima para este periodo, que el conflicto geopolítico entre Rusia y Ucrania podría impactar a la economía global, ya que en conjunto contribuyen con el 30% de las exportaciones de trigo y el 11% de petróleo, además son exportadores de otros productos energéticos e industriales importantes para el sector automotriz.

A inicios de este año, se pronosticaba que las exportaciones en México seguirían beneficiándose de la fuerte recuperación de Estados Unidos y la mejora gradual del mercado, sin embargo, el escenario de recesión que enfrenta actualmente la economía norteamericana, presenta riesgos para la exportación manufacturera de México, principalmente la de bienes durables, no obstante y en línea con la proyección más reciente del Fondo Monetario Internacional (FMI), se estima un crecimiento positivo para la economía mexicana tanto en 2022 como en 2023.

A esto se suma la controversia que se suscitó en torno al Tratado México-Estados Unidos-Canadá (T-MEC). No obstante se espera que este conflicto se solucione, tal como ha ocurrido con otros episodios en el pasado.



## CUENTA PÚBLICA 2022 PANORAMA ECONÓMICO

### V. Índices e indicadores nacionales a. Producto Interno Bruto (PIB)

El Producto Interno Bruto (PIB) de México en el segundo trimestre de 2022 ha crecido un 1.9% en términos reales a tasa trimestral. A tasa anual y con series desestacionalizados el PIB ascendió 1.9% en términos reales en el segundo trimestre de 2022.

Durante la primera mitad del año en curso, la actividad económica, mostró un mejor desempeño que lo anticipado a principios de año, hilando así tres trimestres consecutivos de crecimiento. Este comportamiento es resultado de un mayor dinamismo del mercado interno, principalmente de la mejora en el mercado laboral, del buen desempeño del consumo privado y la inversión fija bruta, así como la recuperación en el sector de servicios por el control de la pandemia y la mayor movilidad de la población.

### b. Inflación

Dentro de los Criterios Generales de Política Económica publicados por el Gobierno Federal, se prevé un nivel de la inflación general de 7.7% al finalizar 2022, por arriba del objetivo inflacionario establecido por el Banco de México y del intervalo de variabilidad (2.0- 4.0) y para 2023 se estima de 3.2%, sin embargo, los precios de mercancías, alimentos y servicios se aceleraron más de lo esperado durante el primer semestre del 2022 y de acuerdo con el Instituto Nacional de Estadística y Geografía (INEGI) la inflación general subió hasta un 7.99%, su mayor nivel en los últimos 21 años.

Por otra parte, los analistas del sector privado encuestados por el Banco de México (Banxico), redujeron su expectativa para este mismo año y consideran que el año podría terminar con una inflación de 8.7% en promedio, una cifra superior a



## CUENTA PÚBLICA 2022 PANORAMA ECONÓMICO

la meta. Así mismo se pronostica que la presión inflacionaria se mantendrá durante este año y parte de 2023 por lo que resulta de gran importancia, tomar las decisiones que sean necesarias para tratar de contener el aumento de precios.

### **c. Tipo de cambio**

El tipo de cambio durante 2022 alcanzó niveles positivos y cerró el año en la barrera de 19 pesos por dólar. Durante noviembre, incluso tocó niveles cercanos a los 18 pesos por dólar.

### **d. Precio de la mezcla mexicana de petróleo**

Se espera que el precio promedio de la mezcla mexicana de petróleo alcance los 93.6 dpb (dólares por barril) en 2022, al tiempo que el nivel de producción alcanzará 1,835 millones de barriles diarios, cifra prudente y consistente con el desempeño de producción de Pemex y los productos privados durante el primer semestre del año.

Lo que a su vez se encuentra en línea con las proyecciones realizadas por los analistas y que refleja un crecimiento relevante respecto a los 55.1 dpb estimados anteriormente.

Las proyecciones para el 2023 estiman un precio promedio de 68.7 dpb.

Cabe destacar que durante el periodo de enero a septiembre de 2022 por concepto de IEPS a gasolinas y diésel, Secretaría de Hacienda y Crédito Público, reportó pérdidas por 155% respecto al año 2021 del mismo periodo.



## CUENTA PÚBLICA 2022 PANORAMA ECONÓMICO

### e. Empleo

La tasa de desempleo en México cayó al 3.2% en el segundo trimestre de 2022, hasta 1.9 millones de personas, con una reducción de un punto porcentual frente al nivel del mismo período de 2021

### f. Tasas de interés de referencia

El dato de 2022 es más del doble de la meta del 3 % anual que establece el Banco de México (Banxico), que para afrontar la subida de precios ha elevado 13 veces la tasa de interés hasta un récord de 10,5 %.

### g. Inversión Extranjera Directa

Respecto a la Inversión Extranjera Directa (IED), en el primer semestre de 2022 se reportaron 27,511.6 mdd como reflejo de la confianza de los inversionistas extranjeros por invertir en el país, hubo un incremento de la IED de 12.0% equivalente a 2.2 mil millones de dólares (cifras preliminares), alcanzando máximos históricos, lo cual es un indicio de que continúa fortaleciéndose el apetito por invertir en México.

## • ENTORNO ESTATAL

### I. Recuperación Económica

La entidad, que depende en gran medida de la producción automotriz, enfrentó grandes desafíos a raíz de la pandemia, la falta de suministros provocó cuellos de botella y paros técnicos durante grandes periodos de tiempo.





## CUENTA PÚBLICA 2022 PANORAMA ECONÓMICO

Al corte del primer trimestre 2022, el sector automotriz reportó una producción al 48% de capacidad, sin embargo, empresas como Nissan, han anunciado nuevas inversiones en el Estado donde planean afianzar y expandir sus operaciones.

La Secretaría de Economía emitió su reporte sobre la Inversión Extranjera Directa (IED) correspondiente al primer semestre de 2022 en el que detalló el registro de una inversión extranjera de 418.6 mdd, ubicándose en la sexta posición nacional con un incremento anual del 98.7 por ciento, lo que constituye un logro importante en la recuperación económica del estado en este rubro.

Por otro lado, en 2022 se retomó el principal atractivo turístico de la entidad: la Feria Nacional de San Marcos, la cual generó una derrama económica de más de 8 mil millones de pesos.

Así mismo, para el cierre de 2022 será prioridad refrendar el apoyo a proyectos que busquen reactivar la economía en el contexto actual, impulsando la competitividad de la entidad y buscando una mejora continua de los procesos y las prácticas rumbo a la oferta de mejores condiciones de comercio y servicios.

### II. Índices e indicadores estatales

#### a. Índice Trimestral de la Actividad Económica Estatal (ITAEE)

Durante el primer trimestre de 2022, la actividad económica de Aguascalientes mostró un decremento anual de 3.9 %, que resultó de la contracción de las Actividades Secundarias de 11.9 %; y del crecimiento de las Primarias y Terciarias de 3.3 y 1.6 %, respectivamente.

#### b. Expectativas de Inversión

Al término del primer semestre 2022, Aguascalientes creció en 418.6 mdd, colocándose en la 6ª posición en el comparativo nacional.



## CUENTA PÚBLICA 2022 PANORAMA ECONÓMICO

Para los primeros seis meses del año, los países con mayor aportación de capital fueron EUA con 203.6 mdd (48%), Alemania 123.5 mdd (29%), Japón con 69.8 mdd, España con 11.0 mdd.

Cabe mencionar que 353.5 mdd de inversión durante el primer semestre de 2022, que representa el 84% del total, proviene del sector manufacturas.

### **c. Empleo**

Según cifras del Instituto Mexicano del Seguro Social publicadas el pasado 6 de junio, Aguascalientes creció un 2.6% en los puestos de trabajo en mayo de 2022 comparando con el mismo periodo de 2021.

### **d. Producto Interno Bruto (PIB)**

El dato del PIB se reporta en medio de un alza de pronósticos para este 2022. El Fondo Monetario Internacional (FMI) elevó su pronóstico de crecimiento para México durante 2022 al pasar de 2 a 2,4 %.

El crecimiento de México contrasta con la caída de 0,2 % del segundo trimestre de Estados Unidos, que acumula dos periodos consecutivos de contracción.

El Producto Interno Bruto (PIB) creció 1 % durante el segundo trimestre de 2022, informó el Instituto Nacional de Estadística y Geografía (INEGI). El indicador se compone por un crecimiento en las actividades primarias de 0.9 %, las secundarias crecieron 0.9 % y las terciarias crecieron 1 %.



## CUENTA PÚBLICA 2022 PANORAMA ECONÓMICO

El análisis económico de Banco Base, explicó que esto ocurrió por el fortalecimiento del dólar estadounidense que favoreció las importaciones, "lo que se tradujo en un crecimiento positivo para México".

La agencia Moody's Analytics advirtió que México podría contraerse 1,7 % en 2023 si se materializa la recesión estadounidense.

A pesar de este crecimiento, México es uno de los pocos países de Latinoamérica que aún no supera el nivel del PIB que tenía antes de la pandemia, que dejó una contracción histórica de 8,2 % de la economía en 2020.

### **e. Gasto Federalizado**

Gobierno Federal en el Proyecto de Presupuesto de Egresos de la Federación 2023 estima 2,432.8 mmdp lo que representa un incremento real del 9.90% con relación al aprobado en 2022.

En este sentido, el estado de Aguascalientes, estima un incremento real del 12.57% con relación al aprobado en 2022.

Por lo cual debemos seguir fortaleciendo los ingresos propios para cubrir la operación de la Entidad, y atender los efectos de la pandemia e impulsar proyectos para beneficio de la población.

### **f. Deuda y Calificaciones Crediticias.**

Las agencias calificadoras FitchRatings y Standard and Poor's Global Ratings para el ejercicio 2021, han ratificado las calificaciones crediticias del Estado de Aguascalientes como una de las más altas que hay a nivel nacional, ambas con Perspectiva Estable.



## **CUENTA PÚBLICA 2022 PANORAMA ECONÓMICO**

Las calificaciones representan la máxima puntuación asignada en la escala de calificación nacional que puede obtener un Estado, en consecuencia, Aguascalientes refleja buena liquidez e indicadores financieros estables.

### **III. CONSIDERACIONES GENERALES**

El crecimiento y desarrollo económico a nivel mundial y nacional en 2022 aún ha padecido las secuelas económicas y sociales asociadas a la pandemia de COVID-19, adicionalmente se desarrollaron conflictos geopolíticos bélicos y comerciales; así como a las diversas presiones inflacionarias en varios sectores, mismos que también han alcanzado a México.

El Gobierno Federal aun cuando ha manifestado que México seguirá creciendo y consolidando su transformación económica, derivado de la mejora de condiciones de trabajo y la inclusión de regiones y sectores de las poblaciones históricamente desatendidas, con un crecimiento del Producto Interno Bruto del 1.9% al 2.9% para ese 2022 y entre 1.2% y 3.0 % con una inflación estimada del 3.2%, un tipo de cambio de 20.6 ppd y con la mezcla mexicana de 68.7 dpb, para 2023.

## INGRESOS PRESUPUESTARIOS

### Plan Estatal de Desarrollo 2016-2022

**Meta Estatal:** Aguascalientes Renovado y listo para competir en México y el mundo.

### Política de Ingresos en 2022

**Objetivo:** Contar con una política tributaria eficiente que fortalezca la recaudación de ingresos propios.

#### Estrategias:

- Aumentar la eficiencia en la recaudación.
- Facilitar el cumplimiento voluntario.
- Mayor efectividad en la Fiscalización.
- Reducir la evasión e informalidad.
- Mantener las finanzas públicas sanas.

#### I. Pronóstico de la Ley de Ingresos del Estado.

La Ley de Ingresos para el ejercicio 2022 se realizó en el marco de la crisis mundial, derivado de las secuelas de la pandemia por COVID-19, que en términos generales era alentadora, a pesar del entorno complejo, volátil y de bajo crecimiento global. Por lo que la perspectiva de ingresos del Estado, estuvo basada en el aumento en los ingresos

## CUENTA PÚBLICA 2022

tributarios, asociados a la fiscalización y eficiencia recaudatoria. Así como que la coordinación fiscal continuara con las mismas reglas de operación vigentes hasta el ejercicio 2021.

La consecución de las metas de Ingresos Locales propuestas para el ejercicio 2022, se desarrolló en un contexto en el que no se propuso la creación de nuevos Impuestos; adicionalmente, no se consideraron incrementos en términos reales en cuotas y tarifas, únicamente se realizó una actualización para resarcir el efecto inflacionario, el cual se estimó en promedio del 3%. En materia de educación cultura, deporte y medio ambiente, se mantienen en algunos conceptos, las mismas cuotas y tarifas vigentes que en el ejercicio 2021.

LEY DE INGRESOS 2022	IMPORTE (MILES DE PESOS)
IMPUESTOS	1,357,411
DERECHOS	1,111,991
PRODUCTOS	700,609
APROVECHAMIENTOS	16,673
VENTA DE BIENES, PRESTACIÓN DE SERVICIOS Y OTROS INGRESOS	652,262
<b>INGRESOS PROPIOS</b>	<b>3,838,946</b>
PARTICIPACIONES E INCENTIVOS	11,144,596
APORTACIONES	11,432,060
CONVENIOS	1,817,209
<b>INGRESOS FEDERALES</b>	<b>24,393,865</b>
ENDEUDAMIENTO	-
<b>INGRESOS TOTALES</b>	<b>28,232,811</b>

## II. Ingresos del Gobierno Estatal

### **Política tributaria.**

Ante la crisis mundial, derivada de las secuelas de la crisis sanitaria SARS-COV2 y con el propósito de lograr las metas establecidas en la Ley de Ingresos; se fortalecieron las fuentes de ingresos propios y canales de pago, mediante estrategias que permitieron a la ciudadanía tener mayor acceso y facilidad para cumplir con sus obligaciones fiscales, a fin de minimizar la evasión fiscal, así como el uso más eficiente de los recursos; además de redoblar esfuerzos con el propósito de proteger a los contribuyentes mediante el reforzamiento de las medidas sanitarias.

Asimismo, se continuó con el programa de fiscalización y cobranza, manteniendo una vigilancia estricta en el cumplimiento de las obligaciones fiscales y se continuó el trabajo conjunto con diversas instituciones, logrando con ello conformar la inteligencia financiera, lo que permitió ubicar de manera precisa a los contribuyentes omisos e incorporando aquellos que no estaban empadronados.

Se fortaleció la fiscalización de impuestos federales de conformidad con el convenio y anexo correspondiente y estatales a efecto de disminuir la omisión en el pago de estas contribuciones.

Las cuotas y tarifas en materia de Derechos, Productos e Ingresos por Venta de Bienes, se ajustaron de manera general al 3% en términos nominales.

En materia de educación, cultura, deporte y medio ambiente; se realizó un esfuerzo por mantener las mismas cuotas y tarifas vigentes en el ejercicio 2021.

Se continuó con beneficios e incentivos fiscales para contribuir al cumplimiento de las obligaciones fiscales de los contribuyentes, cuando tengan adeudos, créditos fiscales o por el cumplimiento oportuno de pago.

Adicionalmente se continuó con el programa “Afiliate” para impuestos estatales.

También se otorgó un estímulo fiscal en el Impuesto sobre la Tenencia de Vehículos estatal, causado en ejercicios fiscales anteriores, el cual consistía en un descuento de entre el 5 y 15% y se continuaron los trabajos en materia de comercio exterior en coordinación con la Federación, de conformidad con lo establecido en el anexo 8 del acuerdo de colaboración administrativa en materia fiscal federal.

Con la apertura de nuevos canales de pago, se buscó facilitar el cumplimiento oportuno por parte de los contribuyentes. Adicionalmente con la profesionalización y capacitación del personal de contacto al público se dio un mejor servicio al usuario.

## Evolución de los ingresos del Gobierno Central.

CONCEPTO	2021	2022	DIFERENCIA	
			ABSOLUTA	RELATIVA
IMPUESTOS	1,598,948	1,512,744	- 86,204	-5.39%
DERECHOS	722,091	744,749	22,658	3.14%
PRODUCTOS	146,345	193,255	46,910	32.05%
APROVECHAMIENTOS	288,923	159,921	- 129,002	-44.65%
<b>INGRESOS PROPIOS</b>	<b>2,756,308</b>	<b>2,610,669</b>	<b>- 145,639</b>	<b>-5.28%</b>
PARTICIPACIONES E INCENTIVOS	10,414,266	11,921,422	1,507,156	14.47%
APORTACIONES	10,768,703	11,691,014	922,311	8.56%
CONVENIOS	2,068,585	1,999,793	- 68,792	-3.33%
<b>INGRESOS FEDERALES</b>	<b>23,251,553</b>	<b>25,612,229</b>	<b>2,360,676</b>	<b>10.15%</b>
<b>ENDEUDAMIENTO</b>	<b>450,000</b>	<b>700,000</b>	<b>250,000</b>	<b>55.56%</b>
<b>INGRESOS TOTALES</b>	<b>26,457,861</b>	<b>28,922,898</b>	<b>2,465,037</b>	<b>9.32%</b>



En el comparativo de la recaudación 2022 respecto al ejercicio 2021, se presentó una disminución en el rubro de impuestos del 5.39%, derivado básicamente de modificación en la tasa del Impuesto Sobre Nómina, de pasar del 2.5% en 2021 a 2% en 2022. Mientras que, en los derechos, se tuvo un incremento del 3.14%, derivado del esfuerzo recaudatorio estatal encaminado a fortalecer los ingresos propios.

En el rubro de Productos, se presentó un aumento del 32.05%, impactado por el incremento en las tasas de interés. Mientras que en los Aprovechamientos se observó una disminución del 44.65%; esta diferencia negativa se deriva de que en 2021 se tuvo mayores recursos, derivados del reintegro de fideicomisos, situación que no se presentó en 2022.

Por lo que se refiere a los ingresos federales, se tuvo un incremento del 14.47% respecto a lo recibido en 2021 derivado del buen comportamiento de la Recaudación Federal Participable, impactado por la recuperación económica global.

En cuanto a los recursos federales etiquetados, se observó un incremento del 8.56% en las Aportaciones, básicamente los recursos que se administran a través del FONE.

Mientras que, en los Convenios Federales, se presentó una disminución de poco más del 3.33%, derivado de las políticas implementadas por la federación en la reasignación de recursos destinados a otros proyectos.

# CUENTA PÚBLICA 2022

CONCEPTO	LIE 2022	INGRESOS 2022	DIFERENCIA	
			ABSOLUTA	RELATIVA
IMPUESTOS	1,357,411	1,512,744	155,333	11.44%
DERECHOS	729,397	744,749	15,352	2.10%
PRODUCTOS	119,543	193,255	73,712	61.66%
APROVECHAMIENTOS	16,517	159,921	143,404	868.22%
<b>INGRESOS PROPIOS</b>	<b>2,222,868</b>	<b>2,610,669</b>	<b>387,801</b>	<b>17.45%</b>
PARTICIPACIONES E INCENTIVOS	11,144,596	11,921,422	776,826	6.97%
APORTACIONES	11,432,060	11,691,014	258,954	2.27%
CONVENIOS	1,817,209	1,999,793	182,584	10.05%
<b>INGRESOS FEDERALES</b>	<b>24,393,865</b>	<b>25,612,229</b>	<b>1,218,364</b>	<b>4.99%</b>
ENDEUDAMIENTO	-	700,000	700,000	n.a.
<b>INGRESOS TOTALES</b>	<b>26,616,733</b>	<b>28,922,898</b>	<b>2,306,165</b>	<b>8.66%</b>

Nota.- Cifras sin entidades y en miles de pesos.

Las estrategias recaudatorias encaminadas a contener el efecto de la crisis económica y de salud, permitieron cerrar el ejercicio 2022 con estabilidad; logrando superar la meta establecida en la Ley de Ingresos 2022 en un 8.66% nominal; favoreció el incremento del 17.45% en los Ingresos Propios, donde el rubro de Impuestos presentó un incremento del 11.44% derivado del esfuerzo recaudatorio estatal, mediante la fiscalización de los impuestos. Adicionalmente, en el apartado de Aprovechamientos, el incremento del 868.22% se derivó básicamente del remanente de entidades. De igual manera, se destaca el crecimiento en el rubro de Derechos en 2.10% y en los productos del 61.66%; éstos últimos, motivado por las altas tasas de interés a nivel internacional, como resultado de la recuperación económica.

Por lo que se refiere a los ingresos federales, se superó la meta establecida en la Ley de Ingresos 2022 en un 4.99%; contribuyó de manera importante el apartado de Participaciones, específicamente el Fondo General de Participaciones, así como la vigilancia del correcto entero y pago del Impuesto Sobre la Renta Participable.

En cuanto a las Aportaciones se observa un incremento del 2.27% y un 10.05% en el apartado de convenios.

## CUENTA PÚBLICA 2022 EGRESOS PRESUPUESTARIOS

---

### **POLÍTICAS DE GASTO PÚBLICO**

El Gobierno del Estado está comprometido en lograr una mayor eficacia en la aplicación del gasto público con el fin de lograr los objetivos y metas programadas, así como llevar a cabo acciones concretas para un mejor aprovechamiento de los recursos disponibles bajo criterios de legalidad, honestidad, eficiencia, eficacia, economía, racionalidad, máxima austeridad, transparencia, control y rendición de cuentas, motivo por el cual, se contempla la contención de los gastos operativos y la racionalización de los recursos destinados al gasto corriente con la finalidad de priorizar el gasto de inversión.

Para lo cual se establecieron entre otras, las siguientes Políticas de Gasto para el 2022:

- Se garantiza el equilibrio presupuestal del ingreso y el egreso.
- Se promueve el ejercicio transparente, eficiente, racional, austero y eficaz del gasto.
- Se cuenta con la reserva de las contingencias laborales.
- Se cuenta con una reserva para indemnizaciones por jubilación para el personal que durante el 2022 se jubile por años de servicio o vejez.
- Contención del gasto operativo y crecimiento a proyectos especiales.
- Se etiquetan de origen las partidas de los servicios básicos y algunas partidas consideradas como irreductibles, lo anterior, con la finalidad de garantizar la operatividad de las Dependencias y Entidades.

Derivado de estas políticas de gasto, los Poderes, Órganos Autónomos, Entidades y Dependencias deberán continuar con el reto de hacer más con menos, es decir, deberán de implementar mecanismos que les permitan compactar sus estructuras organizacionales,

## CUENTA PÚBLICA 2022 EGRESOS PRESUPUESTARIOS

---

eficientar sus procesos, generar economías, etc., lo anterior, con la finalidad de generar recursos que les permitan llevar a cabo sus programas en beneficio de la ciudadanía.

### **PRESUPUESTO DE EGRESOS**

El Presupuesto de Egresos está orientado a la obtención de resultados y es congruente con la estimación de los ingresos para el Ejercicio Fiscal 2022 manteniendo un equilibrio presupuestal. En cumplimiento a las disposiciones establecidas por el CONAC, se detalla el presupuesto de la Ley de Ingresos en su Clasificación por Fuente de Financiamiento conforme a lo siguiente:

### **Clasificación por Fuente de Financiamiento**

Clasificación que permite identificar las fuentes u orígenes de los ingresos que financian los egresos y precisar la orientación específica de cada fuente a efecto de controlar su aplicación.

<b>Clave</b>	<b>Fuente de Financiamiento</b>	<b>Total</b>
<b>1</b>	<b>No Etiquetado</b>	<b>14,983,542,000</b>
11	Recursos Fiscales	2,222,868,000
14	Ingresos Propios	1,616,078,000
15	Recursos Federales	11,144,596,000
<b>2</b>	<b>Etiquetado</b>	<b>13,249,269,000</b>
25	Recursos Federales	13,249,269,000
	<b>Total</b>	<b>\$28,232,811,000</b>

## CUENTA PÚBLICA 2022 EGRESOS PRESUPUESTARIOS

---

### Clasificación por Tipo de Gasto

Es la que relaciona las transacciones públicas que generan gastos con los grandes agregados de la clasificación económica, presentándolos en corriente; gasto de capital; amortización de la deuda y disminución de pasivos; pensiones y jubilaciones; y participaciones, conforme a lo siguiente:

Tipo de Gasto	Total
<b>GASTO NO PROGRAMABLE</b>	<b>4,764,332,000</b>
Gasto Corriente	1,683,206,000
Participaciones	3,081,126,000
<b>GASTO PROGRAMABLE</b>	<b>23,468,479,000</b>
Gasto Corriente	21,578,977,200
Gasto de Capital	1,595,438,500
Amortización de la Deuda y Disminución de Pasivos	120,270,100
Pensiones y Jubilaciones	173,793,200
<b>Total</b>	<b>\$28,232,811,000</b>

### Clasificación Administrativa

Esta clasificación que tiene como propósito identificar la organización administrativa armonizada para la asignación de los recursos totales del Presupuesto 2022 desagregado por fuente de recurso.

Clave	Descripción	No Etiquetado	Etiquetado	Total
2.1.0.0.0	SECTOR PÚBLICO NO FINANCIERO	14,983,542,000	13,249,269,000	28,232,811,000
2.1.1.0.0	GOBIERNO GENERAL ESTATAL O DEL DISTRITO FEDERAL	14,983,542,000	13,249,269,000	28,232,811,000

**CUENTA PÚBLICA 2022  
EGRESOS PRESUPUESTARIOS**

Clave	Descripción	No Etiquetado	Etiquetado	Total
<b>2.1.1.1.0</b>	<b>Gobierno Estatal o del Distrito Federal</b>	<b>9,110,382,200</b>	<b>2,382,879,000</b>	<b>11,493,261,200</b>
2.1.1.1.1	Poder Ejecutivo	7,498,949,600	2,382,879,000	9,881,828,600
2.1.1.1.2	Poder Legislativo	212,266,500	0	212,266,500
2.1.1.1.3	Poder Judicial	559,120,000	0	559,120,000
	<b>Órganos Autónomos</b>	<b>840,046,100</b>	<b>0</b>	<b>840,046,100</b>
2.1.1.1.4	IEE. Instituto Estatal Electoral	182,221,700	0	182,221,700
2.1.1.1.5	CEDH. Comisión Estatal de Derechos Humanos	20,258,700	0	20,258,700
2.1.1.1.6	ITEA. Instituto de Transparencia del Estado de Aguascalientes	25,797,200	0	25,797,200
2.1.1.1.7	OSFAGS. Órgano Superior de Fiscalización	39,244,200	0	39,244,200
2.1.1.1.8	FGEA. Fiscalía General del Estado de Aguascalientes	551,459,300	0	551,459,300
2.1.1.1.9	TEE. Tribunal Estatal Electoral del Estado	21,065,000	0	21,065,000
<b>2.1.1.2.0</b>	<b>Entidades Paraestatales y Fideicomisos No Empresariales y No Financieros</b>	<b>5,216,977,800</b>	<b>10,866,390,000</b>	<b>16,083,367,800</b>
2.1.1.2.1	Entidades Paraestatales no empresariales y no financieras	4,643,653,900	10,858,100,000	15,501,753,900
2.1.1.2.2	Fideicomisos Públicos no empresariales y no financieros	573,323,900	8,290,000	581,613,900
<b>2.1.1.3.0</b>	<b>Instituciones Públicas de Seguridad Social</b>	<b>656,182,000</b>	<b>0</b>	<b>656,182,000</b>
	<b>Total</b>	<b>\$14,983,542,000</b>	<b>\$13,249,269,000</b>	<b>\$28,232,811,000</b>

### Clasificación por Objeto del Gasto

Es la que establece el registro de los gastos que se realizan en el proceso presupuestario y el cual se presenta enseguida:

**CUENTA PÚBLICA 2022**  
**EGRESOS PRESUPUESTARIOS**

<b>Clave</b>	<b>Capítulo/Concepto/Partida Genérica</b>	<b>No Etiquetado</b>	<b>Etiquetado</b>	<b>Total</b>
<b>1000</b>	<b>SERVICIOS PERSONALES</b>	<b>2,086,074,100</b>	<b>0</b>	<b>2,086,074,100</b>
<b>1100</b>	<b>Remuneraciones al personal de carácter permanente</b>	<b>927,308,900</b>	<b>0</b>	<b>927,308,900</b>
1130	Sueldos base al personal permanente	927,308,900	0	927,308,900
<b>1300</b>	<b>Remuneraciones adicionales y especiales</b>	<b>625,195,200</b>	<b>0</b>	<b>625,195,200</b>
1310	Primas por años de servicios efectivos prestados	15,049,800	0	15,049,800
1320	Primas de vacaciones, dominical y gratificación de fin de año	205,453,200	0	205,453,200
1340	Compensaciones	404,692,200	0	404,692,200
<b>1400</b>	<b>Seguridad social</b>	<b>380,172,800</b>	<b>0</b>	<b>380,172,800</b>
1410	Aportaciones de seguridad social	311,118,000	0	311,118,000
1420	Aportaciones a fondos de vivienda	14,633,500	0	14,633,500
1430	Aportaciones al sistema para el retiro	16,732,700	0	16,732,700
1440	Aportaciones para seguros	37,688,600	0	37,688,600
<b>1500</b>	<b>Otras prestaciones sociales y económicas</b>	<b>72,144,100</b>	<b>0</b>	<b>72,144,100</b>
1510	Cuotas para el fondo de ahorro y fondo de trabajo	20,909,200	0	20,909,200
1530	Prestaciones y haberes de retiro	1,058,500	0	1,058,500
1540	Prestaciones contractuales	44,801,100	0	44,801,100
1590	Otras prestaciones sociales y económicas	5,375,300	0	5,375,300
<b>1600</b>	<b>Previsiones</b>	<b>75,453,600</b>	<b>0</b>	<b>75,453,600</b>
1610	Previsiones de carácter laboral, económica y de seguridad social	75,453,600	0	75,453,600
<b>1700</b>	<b>Pago de estímulos a servidores públicos</b>	<b>5,799,500</b>	<b>0</b>	<b>5,799,500</b>
1710	Estímulos	5,799,500	0	5,799,500
<b>2000</b>	<b>MATERIALES Y SUMINISTROS</b>	<b>248,017,900</b>	<b>46,178,400</b>	<b>294,196,300</b>
<b>2100</b>	<b>Materiales de administración, emisión de documentos y artículos oficiales</b>	<b>79,083,000</b>	<b>37,178,400</b>	<b>116,261,400</b>

**CUENTA PÚBLICA 2022**  
**EGRESOS PRESUPUESTARIOS**

---

<b>Clave</b>	<b>Capítulo/Concepto/Partida Genérica</b>	<b>No Etiquetado</b>	<b>Etiquetado</b>	<b>Total</b>
2110	Materiales, útiles y equipos menores de oficina	18,995,700	37,178,400	56,174,100
2120	Materiales y útiles de impresión y reproducción	2,602,500	0	2,602,500
2130	Material estadístico y geográfico	100	0	100
2140	Materiales, útiles y equipos menores de tecnologías de la información y comunicaciones	12,701,900	0	12,701,900
2150	Material impreso e información digital	1,649,200	0	1,649,200
2160	Material de limpieza	4,246,800	0	4,246,800
2170	Materiales y útiles de enseñanza	453,200	0	453,200
2180	Materiales para el registro e identificación de bienes y personas	38,433,600	0	38,433,600
<b>2200</b>	<b>Alimentos y utensilios</b>	<b>49,317,700</b>	<b>0</b>	<b>49,317,700</b>
2210	Productos alimenticios para personas	46,283,400	0	46,283,400
2220	Productos alimenticios para animales	2,877,800	0	2,877,800
2230	Utensilios para el servicio de alimentación	156,500	0	156,500
<b>2300</b>	<b>Materias primas y materiales de producción y comercialización</b>	<b>108,500</b>	<b>0</b>	<b>108,500</b>
2310	Productos alimenticios, agropecuarios y forestales adquiridos como materia prima	48,000	0	48,000
2320	Insumos textiles adquiridos como materia prima	100	0	100
2330	Productos de papel, cartón e impresos adquiridos como materia prima	100	0	100
2340	Combustibles, lubricantes, aditivos, carbón y sus derivados adquiridos como materia prima	13,100	0	13,100
2350	Productos químicos, farmacéuticos y de laboratorio adquiridos como materia prima	1,100	0	1,100
2360	Productos metálicos y a base de minerales no metálicos adquiridos como materia prima	11,000	0	11,000



**CUENTA PÚBLICA 2022**  
**EGRESOS PRESUPUESTARIOS**

<b>Clave</b>	<b>Capítulo/Concepto/Partida Genérica</b>	<b>No Etiquetado</b>	<b>Etiquetado</b>	<b>Total</b>
2370	Productos de cuero, piel, plástico y hule adquiridos como materia prima	11,000	0	11,000
2390	Otros productos adquiridos como materia prima	24,100	0	24,100
<b>2400</b>	<b>Materiales y artículos de construcción y de reparación</b>	<b>21,682,600</b>	<b>9,000,000</b>	<b>30,682,600</b>
2410	Productos minerales no metálicos	778,600	0	778,600
2420	Cemento y productos de concreto	12,693,600	0	12,693,600
2430	Cal, yeso y productos de yeso	286,500	0	286,500
2440	Madera y productos de madera	382,100	0	382,100
2450	Vidrio y productos de vidrio	118,300	0	118,300
2460	Material eléctrico y electrónico	1,960,400	0	1,960,400
2470	Artículos metálicos para la construcción	741,500	0	741,500
2480	Materiales complementarios	2,664,100	9,000,000	11,664,100
2490	Otros materiales y artículos de construcción y reparación	2,057,500	0	2,057,500
<b>2500</b>	<b>Productos químicos, farmacéuticos y de laboratorio</b>	<b>2,463,900</b>	<b>0</b>	<b>2,463,900</b>
2510	Productos químicos básicos	181,300	0	181,300
2520	Fertilizantes, pesticidas y otros agroquímicos	150,300	0	150,300
2530	Medicinas y productos farmacéuticos	435,900	0	435,900
2540	Materiales, accesorios y suministros médicos	294,600	0	294,600
2550	Materiales, accesorios y suministros de laboratorio	889,500	0	889,500
2560	Fibras sintéticas, hules, plásticos y derivados	510,500	0	510,500
2590	Otros productos químicos	1,800	0	1,800
<b>2600</b>	<b>Combustibles, lubricantes y aditivos</b>	<b>80,822,000</b>	<b>0</b>	<b>80,822,000</b>
2610	Combustibles, lubricantes y aditivos	80,822,000	0	80,822,000
<b>2700</b>	<b>Vestuario, blancos, prendas de protección y artículos deportivos</b>	<b>6,261,600</b>	<b>0</b>	<b>6,261,600</b>

**CUENTA PÚBLICA 2022**  
**EGRESOS PRESUPUESTARIOS**

<b>Clave</b>	<b>Capítulo/Concepto/Partida Genérica</b>	<b>No Etiquetado</b>	<b>Etiquetado</b>	<b>Total</b>
2710	Vestuario y uniformes	5,220,400	0	5,220,400
2720	Prendas de seguridad y protección personal	802,500	0	802,500
2730	Artículos deportivos	8,400	0	8,400
2740	Productos textiles	100,200	0	100,200
2750	Blancos y otros productos textiles, excepto prendas de vestir	130,100	0	130,100
<b>2800</b>	<b>Materiales y suministros para seguridad</b>	<b>5,000</b>	<b>0</b>	<b>5,000</b>
2820	Materiales de seguridad pública	5,000	0	5,000
<b>2900</b>	<b>Herramientas, refacciones y accesorios menores</b>	<b>8,273,600</b>	<b>0</b>	<b>8,273,600</b>
2910	Herramientas menores	849,400	0	849,400
2920	Refacciones y accesorios menores de edificios	584,700	0	584,700
2930	Refacciones y accesorios menores de mobiliario y equipo de administración, educacional y recreativo	274,700	0	274,700
2940	Refacciones y accesorios menores de equipo de cómputo y tecnologías de la información	1,444,100	0	1,444,100
2950	Refacciones y accesorios menores de equipo e instrumental médico y de laboratorio	2,300	0	2,300
2960	Refacciones y accesorios menores de equipo de transporte	153,200	0	153,200
2970	Refacciones y accesorios menores de equipo de defensa y seguridad	100	0	100
2980	Refacciones y accesorios menores de maquinaria y otros equipos	4,436,200	0	4,436,200
2990	Refacciones y accesorios menores otros bienes muebles	528,900	0	528,900
<b>3000</b>	<b>SERVICIOS GENERALES</b>	<b>643,065,100</b>	<b>38,053,300</b>	<b>681,118,400</b>
<b>3100</b>	<b>Servicios básicos</b>	<b>59,943,400</b>	<b>0</b>	<b>59,943,400</b>
3110	Energía eléctrica	32,366,000	0	32,366,000

**CUENTA PÚBLICA 2022**  
**EGRESOS PRESUPUESTARIOS**

---

<b>Clave</b>	<b>Capítulo/Concepto/Partida Genérica</b>	<b>No Etiquetado</b>	<b>Etiquetado</b>	<b>Total</b>
3120	Gas	3,656,300	0	3,656,300
3130	Agua	5,865,000	0	5,865,000
3140	Telefonía tradicional	4,506,300	0	4,506,300
3150	Telefonía celular	423,100	0	423,100
3160	Servicios de telecomunicaciones y satélites	149,600	0	149,600
3170	Servicios de acceso de internet, redes y procesamiento de información	11,793,100	0	11,793,100
3180	Servicios postales y telegráficos	1,182,000	0	1,182,000
3190	Servicios integrales y otros servicios	2,000	0	2,000
<b>3200</b>	<b>Servicios de arrendamiento</b>	<b>48,767,000</b>	<b>0</b>	<b>48,767,000</b>
3220	Arrendamiento de edificios	17,410,500	0	17,410,500
3230	Arrendamiento de mobiliario y equipo de administración, educacional y recreativo	4,040,500	0	4,040,500
3250	Arrendamiento de equipo de transporte	1,200,100	0	1,200,100
3260	Arrendamiento de maquinaria, otros equipos y herramientas	6,600	0	6,600
3270	Arrendamiento de activos intangibles	19,518,900	0	19,518,900
3290	Otros arrendamientos	6,590,400	0	6,590,400
<b>3300</b>	<b>Servicios profesionales, científicos, técnicos y otros servicios</b>	<b>169,753,900</b>	<b>38,053,300</b>	<b>207,807,200</b>
3310	Servicios legales, de contabilidad, auditoría y relacionados	49,411,600	37,353,300	86,764,900
3320	Servicios de diseño, arquitectura, ingeniería y actividades relacionadas	5,100,000	0	5,100,000
3330	Servicios de consultoría administrativa, procesos, técnica y en tecnologías de la información	4,103,900	0	4,103,900
3340	Servicios de capacitación	4,057,700	700,000	4,757,700
3360	Servicios de apoyo administrativo, fotocopiado e impresión	11,754,100	0	11,754,100
3370	Servicios de protección y seguridad	59,264,100	0	59,264,100

**CUENTA PÚBLICA 2022**  
**EGRESOS PRESUPUESTARIOS**

---

<b>Clave</b>	<b>Capítulo/Concepto/Partida Genérica</b>	<b>No Etiquetado</b>	<b>Etiquetado</b>	<b>Total</b>
3380	Servicio de vigilancia	30,264,000	0	30,264,000
3390	Servicios profesionales, científicos y técnicos integrales	5,798,500	0	5,798,500
<b>3400</b>	<b>Servicios financieros, bancarios y comerciales</b>	<b>54,804,000</b>	<b>0</b>	<b>54,804,000</b>
3410	Servicios financieros y bancarios	7,909,900	0	7,909,900
3430	Servicios de recaudación, traslado y custodia de valores	2,514,300	0	2,514,300
3440	Seguro de responsabilidad patrimonial y fianzas	300	0	300
3450	Seguro de bienes patrimoniales	44,339,700	0	44,339,700
3470	Fletes y maniobras	39,800	0	39,800
<b>3500</b>	<b>Servicios de instalación, reparación, mantenimiento y conservación</b>	<b>81,153,800</b>	<b>0</b>	<b>81,153,800</b>
3510	Conservación y mantenimiento menor de inmuebles	11,645,200	0	11,645,200
3520	Instalación, reparación y mantenimiento de mobiliario y equipo de administración, educacional y recreativo	1,481,100	0	1,481,100
3530	Instalación, reparación y mantenimiento de equipo de cómputo y tecnologías de la información	5,981,100	0	5,981,100
3540	Instalación, reparación y mantenimiento de equipo e instrumental médico y de laboratorio	600	0	600
3550	Reparación y mantenimiento de equipo de transporte	33,433,100	0	33,433,100
3570	Instalación, reparación y mantenimiento de maquinaria, otros equipos y herramienta	7,046,800	0	7,046,800
3580	Servicios de limpieza y manejo de desechos	20,007,900	0	20,007,900
3590	Servicios de jardinería y fumigación	1,558,000	0	1,558,000
<b>3600</b>	<b>Servicios de comunicación social y publicidad</b>	<b>65,988,400</b>	<b>0</b>	<b>65,988,400</b>

**CUENTA PÚBLICA 2022**  
**EGRESOS PRESUPUESTARIOS**

<b>Clave</b>	<b>Capítulo/Concepto/Partida Genérica</b>	<b>No Etiquetado</b>	<b>Etiquetado</b>	<b>Total</b>
3610	Difusión por radio, televisión y otros medios de mensajes sobre programas y actividades gubernamentales	65,722,800	0	65,722,800
3620	Difusión por radio, televisión y otros medios de mensajes comerciales para promover la venta de bienes o servicios	15,000	0	15,000
3640	Servicios de revelado de fotografías	600	0	600
3690	Otros servicios de información	250,000	0	250,000
<b>3700</b>	<b>Servicios de traslado y viáticos</b>	<b>9,956,000</b>	<b>0</b>	<b>9,956,000</b>
3710	Pasajes aéreos	4,602,100	0	4,602,100
3720	Pasajes terrestres	1,245,400	0	1,245,400
3740	Autotransporte	11,200	0	11,200
3750	Viáticos en el país	1,884,600	0	1,884,600
3760	Viáticos en el extranjero	1,907,100	0	1,907,100
3790	Otros servicios de traslado y hospedaje	305,600	0	305,600
<b>3800</b>	<b>Servicios oficiales</b>	<b>61,027,700</b>	<b>0</b>	<b>61,027,700</b>
3810	Gastos de ceremonial	79,300	0	79,300
3820	Gastos de orden social y cultural	27,092,100	0	27,092,100
3830	Congresos y convenciones	5,440,100	0	5,440,100
3840	Exposiciones	23,285,000	0	23,285,000
3850	Gastos de representación	5,131,200	0	5,131,200
<b>3900</b>	<b>Otros servicios generales</b>	<b>91,670,900</b>	<b>0</b>	<b>91,670,900</b>
3920	Impuestos y derechos	2,458,200	0	2,458,200
3940	Sentencias y resoluciones por autoridad competente	1,750,000	0	1,750,000
3960	Otros gastos por responsabilidades	23,300	0	23,300
3980	Impuesto sobre nóminas y otros que se deriven de una relación laboral	38,777,700	0	38,777,700
3990	Otros servicios generales	48,661,700	0	48,661,700

**CUENTA PÚBLICA 2022  
EGRESOS PRESUPUESTARIOS**

<b>Clave</b>	<b>Capítulo/Concepto/Partida Genérica</b>	<b>No Etiquetado</b>	<b>Etiquetado</b>	<b>Total</b>
<b>4000</b>	<b>TRANSFERENCIAS, ASIGNACIONES, SUBSIDIOS Y OTRAS AYUDAS</b>	<b>7,617,735,400</b>	<b>10,872,088,000</b>	<b>18,489,823,400</b>
<b>4100</b>	<b>Transferencias internas y asignaciones al sector público</b>	<b>6,469,997,500</b>	<b>10,858,100,000</b>	<b>17,328,097,500</b>
4110	Asignaciones presupuestarias al poder ejecutivo	7,600,000	0	7,600,000
4120	Asignaciones presupuestarias al poder legislativo	212,266,500	0	212,266,500
4130	Asignaciones presupuestarias al poder judicial	559,120,000	0	559,120,000
4140	Asignaciones presupuestarias a órganos autónomos	840,636,500	0	840,636,500
4150	Transferencias internas otorgadas a entidades paraestatales no empresariales y no financieras	4,448,013,500	10,858,100,000	15,306,113,500
4160	Transferencias internas otorgadas a entidades paraestatales empresariales y no financieras	98,540,000	0	98,540,000
4190	Transferencias internas otorgadas a fideicomisos públicos financieros	303,821,000	0	303,821,000
<b>4300</b>	<b>Subsidios y subvenciones</b>	<b>608,641,800</b>	<b>0</b>	<b>608,641,800</b>
4360	Subsidios a la vivienda	107,258,000	0	107,258,000
4380	Subsidios a entidades federativas y municipios	497,398,800	0	497,398,800
4390	Otros subsidios	3,985,000	0	3,985,000
<b>4400</b>	<b>Ayudas sociales</b>	<b>126,986,000</b>	<b>5,698,000</b>	<b>132,684,000</b>
4410	Ayudas sociales a personas	63,430,900	0	63,430,900
4420	Becas y otras ayudas para programas de capacitación	11,204,100	5,698,000	16,902,100
4450	Ayudas sociales a instituciones sin fines de lucro	52,351,000	0	52,351,000
<b>4500</b>	<b>Pensiones y jubilaciones</b>	<b>173,793,200</b>	<b>0</b>	<b>173,793,200</b>
4510	Pensiones	158,783,200	0	158,783,200
4590	Otras pensiones y jubilaciones	15,010,000	0	15,010,000

**CUENTA PÚBLICA 2022  
EGRESOS PRESUPUESTARIOS**

<b>Clave</b>	<b>Capítulo/Concepto/Partida Genérica</b>	<b>No Etiquetado</b>	<b>Etiquetado</b>	<b>Total</b>
<b>4600</b>	<b>Transferencias a fideicomisos, mandatos y otros análogos</b>	<b>238,316,900</b>	<b>8,290,000</b>	<b>246,606,900</b>
4610	Transferencias a fideicomisos del poder ejecutivo	76,800,000	8,290,000	85,090,000
4640	Transferencias a fideicomisos públicos de entidades paraestatales no empresariales y no financieras	161,516,900	0	161,516,900
<b>5000</b>	<b>BIENES MUEBLES, INMUEBLES E INTANGIBLES</b>	<b>94,414,100</b>	<b>92,261,500</b>	<b>186,675,600</b>
<b>5100</b>	<b>Mobiliario y equipo de administración</b>	<b>60,000,000</b>	<b>0</b>	<b>60,000,000</b>
5150	Equipo de cómputo y de tecnologías de la información	60,000,000	0	60,000,000
<b>5400</b>	<b>Vehículos y equipo de transporte</b>	<b>5,514,100</b>	<b>92,261,500</b>	<b>97,775,600</b>
5410	Vehículos y equipo terrestre	5,514,100	92,261,500	97,775,600
<b>5500</b>	<b>Equipo de defensa y seguridad</b>	<b>25,900,000</b>	<b>0</b>	<b>25,900,000</b>
5510	Equipo de defensa y seguridad	25,900,000	0	25,900,000
<b>5800</b>	<b>Bienes inmuebles</b>	<b>3,000,000</b>	<b>0</b>	<b>3,000,000</b>
5890	Otros bienes inmuebles	3,000,000	0	3,000,000
<b>6000</b>	<b>INVERSIÓN PÚBLICA</b>	<b>216,907,900</b>	<b>517,481,800</b>	<b>734,389,700</b>
<b>6100</b>	<b>Obra pública en bienes de dominio público</b>	<b>16,521,000</b>	<b>0</b>	<b>16,521,000</b>
6140	División de terrenos y construcción de obras de urbanización	16,521,000	0	16,521,000
<b>6200</b>	<b>Obra pública en bienes propios</b>	<b>10,000,000</b>	<b>482,874,000</b>	<b>492,874,000</b>
6220	Edificación no habitacional	0	482,874,000	482,874,000
6250	Construcción de vías de comunicación	10,000,000	0	10,000,000
<b>6300</b>	<b>Proyectos productivos y acciones de fomento</b>	<b>190,386,900</b>	<b>34,607,800</b>	<b>224,994,700</b>
6310	Estudios, formulación y evaluación de proyectos productivos no incluidos en conceptos anteriores de este capítulo	28,800,000	0	28,800,000
6320	Ejecución de proyectos productivos no incluidos en conceptos anteriores de este capítulo	161,586,900	34,607,800	196,194,700

**CUENTA PÚBLICA 2022  
EGRESOS PRESUPUESTARIOS**

<b>Clave</b>	<b>Capítulo/Concepto/Partida Genérica</b>	<b>No Etiquetado</b>	<b>Etiquetado</b>	<b>Total</b>
<b>7000</b>	<b>INVERSIONES FINANCIERAS Y OTRAS PROVISIONES</b>	<b>610,451,600</b>	<b>0</b>	<b>610,451,600</b>
<b>7500</b>	<b>Inversiones en fideicomisos, mandatos y otros análogos</b>	<b>1,140,000</b>	<b>0</b>	<b>1,140,000</b>
7570	Inversiones en fideicomisos de entidades federativas	1,140,000	0	1,140,000
<b>7900</b>	<b>Provisiones para contingencias y otras erogaciones especiales</b>	<b>609,311,600</b>	<b>0</b>	<b>609,311,600</b>
7920	Contingencias socioeconómicas	940,000	0	940,000
7990	Otras erogaciones especiales	608,371,600	0	608,371,600
<b>8000</b>	<b>PARTICIPACIONES APORTACIONES</b>	<b>3,081,126,000</b>	<b>1,683,206,000</b>	<b>4,764,332,000</b>
<b>8100</b>	<b>Participaciones</b>	<b>3,081,126,000</b>	<b>0</b>	<b>3,081,126,000</b>
8110	Fondo general de participaciones	1,879,179,000	0	1,879,179,000
8120	Fondo de fomento municipal	695,460,000	0	695,460,000
8130	Participaciones de las entidades federativas a los municipios	506,487,000	0	506,487,000
<b>8300</b>	<b>Aportaciones</b>	<b>0</b>	<b>1,683,206,000</b>	<b>1,683,206,000</b>
8330	Aportaciones de las entidades federativas a los municipios	0	1,683,206,000	1,683,206,000
<b>9000</b>	<b>DEUDA PÚBLICA</b>	<b>385,749,900</b>	<b>0</b>	<b>385,749,900</b>
<b>9100</b>	<b>Amortización de la deuda pública</b>	<b>120,270,100</b>	<b>0</b>	<b>120,270,100</b>
9110	Amortización de la deuda interna con instituciones de crédito	120,270,100	0	120,270,100
<b>9200</b>	<b>Intereses de la deuda pública</b>	<b>264,886,400</b>	<b>0</b>	<b>264,886,400</b>
9210	Intereses de la deuda interna con instituciones de crédito	264,886,400	0	264,886,400
<b>9400</b>	<b>Gastos de la deuda pública</b>	<b>593,400</b>	<b>0</b>	<b>593,400</b>
9410	Gastos de la deuda pública interna	593,400	0	593,400
	<b>Total</b>	<b>\$14,983,542,000</b>	<b>\$13,249,269,000</b>	<b>\$28,232,811,000</b>



**CUENTA PÚBLICA 2022  
EGRESOS PRESUPUESTARIOS**

---

**Clasificación Funcional del Gasto**

Es la que agrupa los gastos según los propósitos u objetivos socioeconómicos que persiguen los diferentes entes públicos de acuerdo a lo siguiente:

<b>Clave</b>	<b>Finalidad/Función/Subfunción</b>	<b>No Etiquetado</b>	<b>Etiquetado</b>	<b>Total</b>
<b>1</b>	<b>GOBIERNO</b>	<b>4,516,983,200</b>	<b>216,799,000</b>	<b>4,733,782,200</b>
<b>1.1</b>	<b>Legislación</b>	<b>317,251,200</b>	<b>0</b>	<b>317,251,200</b>
1.1.1	Legislación	212,266,500	0	212,266,500
1.1.2	Fiscalización	104,984,700	0	104,984,700
<b>1.2</b>	<b>Justicia</b>	<b>1,545,944,500</b>	<b>0</b>	<b>1,545,944,500</b>
1.2.1	Impartición de justicia	622,050,400	0	622,050,400
1.2.2	Procuración de justicia	551,459,300	0	551,459,300
1.2.3	Reclusión y readaptación social	318,794,500	0	318,794,500
1.2.4	Derechos humanos	53,640,300	0	53,640,300
<b>1.3</b>	<b>Coordinación de la Política de Gobierno</b>	<b>572,197,800</b>	<b>0</b>	<b>572,197,800</b>
1.3.1	Presidencia / gubernatura	162,506,300	0	162,506,300
1.3.2	Política interior	119,803,400	0	119,803,400
1.3.3	Preservación y cuidado del patrimonio público	9,764,400	0	9,764,400
1.3.4	Función pública	74,035,800	0	74,035,800
1.3.5	Asuntos jurídicos	4,140,100	0	4,140,100
1.3.6	Organización de procesos electorales	182,221,700	0	182,221,700
1.3.7	Población	20,900	0	20,900
1.3.9	Otros	19,705,200	0	19,705,200
<b>1.4</b>	<b>Relaciones Exteriores</b>	<b>3,910,000</b>	<b>0</b>	<b>3,910,000</b>
1.4.1	Relaciones exteriores	3,910,000	0	3,910,000
<b>1.5</b>	<b>Asuntos Financieros y Hacendarios</b>	<b>543,965,200</b>	<b>700,000</b>	<b>544,665,200</b>

**CUENTA PÚBLICA 2022**  
**EGRESOS PRESUPUESTARIOS**

<b>Clave</b>	<b>Finalidad/Función/Subfunción</b>	<b>No Etiquetado</b>	<b>Etiquetado</b>	<b>Total</b>
1.5.1	Asuntos financieros	22,994,000	0	22,994,000
1.5.2	Asuntos hacendarios	520,971,200	700,000	521,671,200
<b>1.7</b>	<b>Asuntos de Orden Público y de Seguridad Interior</b>	<b>957,974,700</b>	<b>216,099,000</b>	<b>1,174,073,700</b>
1.7.1	Policía	366,138,400	0	366,138,400
1.7.2	Protección civil	7,284,300	0	7,284,300
1.7.3	Otros asuntos de orden público y seguridad	490,788,200	9,000,000	499,788,200
1.7.4	Sistema nacional de seguridad pública	93,763,800	207,099,000	300,862,800
<b>1.8</b>	<b>Otros Servicios Generales</b>	<b>575,739,800</b>	<b>0</b>	<b>575,739,800</b>
1.8.1	Servicios registrales, administrativos y patrimoniales	540,036,800	0	540,036,800
1.8.4	Acceso a la información pública gubernamental	35,703,000	0	35,703,000
<b>2</b>	<b>DESARROLLO SOCIAL</b>	<b>5,494,661,000</b>	<b>11,340,974,000</b>	<b>16,835,635,000</b>
<b>2.1</b>	<b>Protección Ambiental</b>	<b>442,392,100</b>	<b>0</b>	<b>442,392,100</b>
2.1.3	Ordenación de aguas residuales, drenaje y alcantarillado	306,006,100	0	306,006,100
2.1.4	Reducción de la contaminación	37,806,000	0	37,806,000
2.1.5	Protección de la diversidad biológica y del paisaje	4,160,900	0	4,160,900
2.1.6	Otros de protección ambiental	94,419,100	0	94,419,100
<b>2.2</b>	<b>Vivienda y Servicios a la Comunidad</b>	<b>307,381,400</b>	<b>539,674,000</b>	<b>847,055,400</b>
2.2.1	Urbanización	104,452,700	0	104,452,700
2.2.3	Abastecimiento de agua	0	56,800,000	56,800,000
2.2.5	Vivienda	163,058,800	0	163,058,800
2.2.7	Desarrollo regional	39,869,900	482,874,000	522,743,900
<b>2.3</b>	<b>Salud</b>	<b>1,249,782,500</b>	<b>2,320,589,000</b>	<b>3,570,371,500</b>
2.3.1	Prestación de servicios de salud a la comunidad	65,308,200	501,517,000	566,825,200

**CUENTA PÚBLICA 2022**  
**EGRESOS PRESUPUESTARIOS**

<b>Clave</b>	<b>Finalidad/Función/Subfunción</b>	<b>No Etiquetado</b>	<b>Etiquetado</b>	<b>Total</b>
2.3.2	Prestación de servicios de salud a la persona	781,290,200	1,635,812,000	2,417,102,200
2.3.3	Generación de recursos para la salud	242,740,000	183,260,000	426,000,000
2.3.4	Rectoría del sistema de salud	1,128,100	0	1,128,100
2.3.5	Protección social en salud	159,316,000	0	159,316,000
<b>2.4</b>	<b>Recreación, Cultura y Otras Manifestaciones Sociales</b>	<b>557,519,000</b>	<b>200,000</b>	<b>557,719,000</b>
2.4.1	Deporte y recreación	219,972,300	0	219,972,300
2.4.2	Cultura	262,850,300	200,000	263,050,300
2.4.3	Radio, televisión y editoriales	74,696,400	0	74,696,400
<b>2.5</b>	<b>Educación</b>	<b>1,897,025,100</b>	<b>8,334,108,000</b>	<b>10,231,133,100</b>
2.5.1	Educación básica	514,471,800	6,841,910,000	7,356,381,800
2.5.2	Educación media superior	405,032,600	293,205,000	698,237,600
2.5.3	Educación superior	717,063,700	1,082,400,000	1,799,463,700
2.5.5	Educación para adultos	16,321,000	50,991,000	67,312,000
2.5.6	Otros servicios educativos y actividades inherentes	244,136,000	65,602,000	309,738,000
<b>2.6</b>	<b>Protección Social</b>	<b>722,165,800</b>	<b>136,403,000</b>	<b>858,568,800</b>
2.6.3	Familia e hijos	7,036,600	0	7,036,600
2.6.4	Desempleo	15,527,800	0	15,527,800
2.6.8	Otros grupos vulnerables	223,988,500	136,403,000	360,391,500
2.6.9	Otros de seguridad social y asistencia social	475,612,900	0	475,612,900
<b>2.7</b>	<b>Otros Asuntos Sociales</b>	<b>318,395,100</b>	<b>10,000,000</b>	<b>328,395,100</b>
2.7.1	Otros asuntos sociales	318,395,100	10,000,000	328,395,100
<b>3</b>	<b>DESARROLLO ECONÓMICO</b>	<b>1,505,021,900</b>	<b>8,290,000</b>	<b>1,513,311,900</b>
<b>3.1</b>	<b>Asuntos Económicos, Comerciales y Laborales en General</b>	<b>601,979,100</b>	<b>0</b>	<b>601,979,100</b>
3.1.1	Asuntos económicos y comerciales en general	526,296,200	0	526,296,200

**CUENTA PÚBLICA 2022**  
**EGRESOS PRESUPUESTARIOS**

<b>Clave</b>	<b>Finalidad/Función/Subfunción</b>	<b>No Etiquetado</b>	<b>Etiquetado</b>	<b>Total</b>
3.1.2	Asuntos laborales generales	75,682,900	0	75,682,900
<b>3.2</b>	<b>Agropecuaria, Silvicultura, Pesca y Caza</b>	<b>218,571,700</b>	<b>8,290,000</b>	<b>226,861,700</b>
3.2.1	Agropecuaria	163,457,600	0	163,457,600
3.2.4	Agroindustrial	21,673,200	0	21,673,200
3.2.5	Hidroagrícola	23,440,900	8,290,000	31,730,900
3.2.6	Apoyo financiero a la banca y seguro agropecuario	10,000,000	0	10,000,000
<b>3.5</b>	<b>Transporte</b>	<b>377,871,000</b>	<b>0</b>	<b>377,871,000</b>
3.5.1	Transporte por carretera	20,597,400	0	20,597,400
3.5.6	Otros relacionados con transporte	357,273,600	0	357,273,600
<b>3.7</b>	<b>Turismo</b>	<b>258,885,700</b>	<b>0</b>	<b>258,885,700</b>
3.7.1	Turismo	258,525,700	0	258,525,700
3.7.2	Hoteles y restaurantes	360,000	0	360,000
<b>3.8</b>	<b>Ciencia, Tecnología e Innovación</b>	<b>46,704,300</b>	<b>0</b>	<b>46,704,300</b>
3.8.1	Investigación científica	600,000	0	600,000
3.8.3	Servicios científicos y tecnológicos	46,104,300	0	46,104,300
<b>3.9</b>	<b>Otras Industrias y Otros Asuntos Económicos</b>	<b>1,010,100</b>	<b>0</b>	<b>1,010,100</b>
3.9.3	Otros asuntos económicos	1,010,100	0	1,010,100
<b>4</b>	<b>OTRAS NO CLASIFICADAS EN FUNCIONES ANTERIORES</b>	<b>3,466,875,900</b>	<b>1,683,206,000</b>	<b>5,150,081,900</b>
<b>4.1</b>	<b>Transacciones de la Deuda Pública / Costo Financiero de la Deuda</b>	<b>385,749,900</b>	<b>0</b>	<b>385,749,900</b>
4.1.1	Deuda pública interna	385,749,900	0	385,749,900
<b>4.2</b>	<b>Transferencias, Participaciones y Aportaciones entre Diferentes Niveles y Órdenes de Gobierno</b>	<b>3,081,126,000</b>	<b>1,683,206,000</b>	<b>4,764,332,000</b>
4.2.2	Participaciones entre diferentes niveles y órdenes de gobierno	3,081,126,000	0	3,081,126,000
4.2.3	Aportaciones entre diferentes niveles y órdenes de gobierno	0	1,683,206,000	1,683,206,000

**CUENTA PÚBLICA 2022  
EGRESOS PRESUPUESTARIOS**

---

Clave	Finalidad/Función/Subfunción	No Etiquetado	Etiquetado	Total
	<b>Total</b>	<b>\$14,983,542,000</b>	<b>\$13,249,269,000</b>	<b>\$28,232,811,000</b>

### Clasificación Programática

Establece la clasificación de los programas presupuestarios de los entes públicos, que permitirá organizar, en forma representativa y homogénea, las asignaciones de recursos de los programas presupuestarios.

Clave	Programas Presupuestarios	No Etiquetado	Etiquetado	Total
	<b>Programas</b>	<b>11,853,937,100</b>	<b>13,143,284,000</b>	<b>24,997,221,100</b>
	<b>Subsidios: Sector Social y Privado o Entidades Federativas y Municipios</b>	<b>1,094,123,700</b>	<b>1,388,993,000</b>	<b>2,483,116,700</b>
S	Sujetos a Reglas de Operación	589,847,600	401,743,000	991,590,600
U	Otros Subsidios	504,276,100	987,250,000	1,491,526,100
	<b>Desempeño de las Funciones</b>	<b>6,366,631,900</b>	<b>1,904,730,000</b>	<b>8,271,361,900</b>
E	Prestación de Servicios Públicos	5,192,215,900	1,800,209,000	6,992,424,900
B	Provisión de Bienes Públicos	4,580,600	0	4,580,600
P	Planeación, seguimiento y evaluación de políticas públicas	61,637,500	52,440,000	114,077,500
F	Promoción y fomento	564,091,900	0	564,091,900
G	Regulación y supervisión	64,928,900	33,881,000	98,809,900
R	Específicos	478,268,100	9,000,000	487,268,100
K	Proyectos de Inversión	909,000	9,200,000	10,109,000
	<b>Administrativos y de Apoyo</b>	<b>3,296,124,200</b>	<b>523,021,300</b>	<b>3,819,145,500</b>
M	Apoyo al proceso presupuestario y para mejorar la eficiencia institucional	2,793,977,500	523,021,300	3,316,998,800
O	Apoyo a la función pública y al mejoramiento de la gestión	501,229,700	0	501,229,700
W	Operaciones ajenas	917,000	0	917,000

## CUENTA PÚBLICA 2022 EGRESOS PRESUPUESTARIOS

---

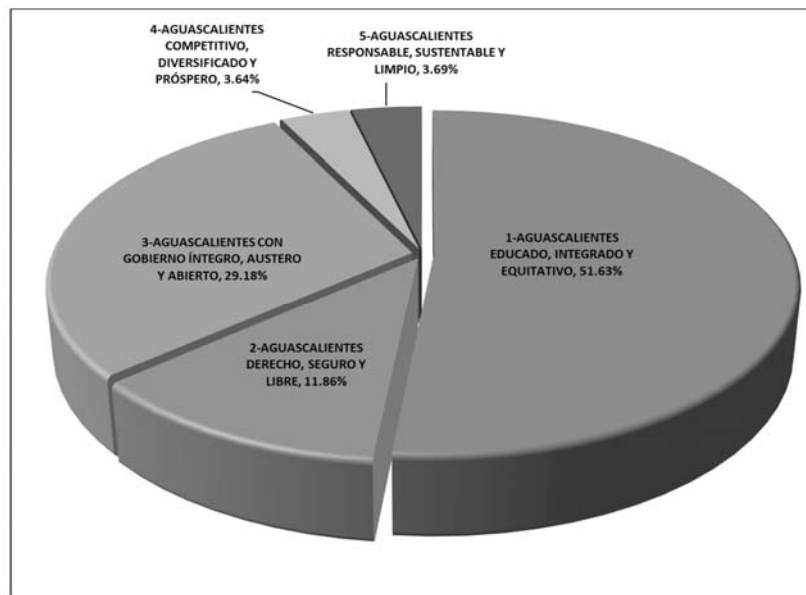
Clave	Programas Presupuestarios	No Etiquetado	Etiquetado	Total
	<b>Compromisos</b>	<b>153,237,000</b>	<b>0</b>	<b>153,237,000</b>
N	Desastres Naturales	153,237,000	0	153,237,000
	<b>Obligaciones</b>	<b>445,622,000</b>	<b>0</b>	<b>445,622,000</b>
J	Pensiones y jubilaciones	445,622,000	0	445,622,000
	<b>Programas de Gasto Federalizado (Gobierno Federal)</b>	<b>498,198,300</b>	<b>9,326,539,700</b>	<b>9,824,738,000</b>
I	Gasto Federalizado	498,198,300	9,326,539,700	9,824,738,000
C	Participaciones a entidades federativas y municipios	3,129,604,900	105,985,000	3,235,589,900
	<b>Total</b>	<b>\$14,983,542,000</b>	<b>\$13,249,269,000</b>	<b>\$28,232,811,000</b>

En congruencia con lo anterior y con lo plasmado en el Plan de Desarrollo Estatal 2016-2022, el Proyecto de Presupuesto de Egresos 2022 busca privilegiar la transparencia y racionalidad de los recursos impulsando el desarrollo y crecimiento de nuestro Estado, destinando más recursos a acciones concretas planteadas en sus cinco Ejes rectores:

### EJES RECTORES

La estrategia de gasto logrará objetivos cuyos beneficios a la sociedad tendrán diferente alcance temporal. El presupuesto se diseñó respetando los principios de equilibrio fiscal, equidad, disciplina, racionalidad y transparencia, orientando la aplicación de los recursos públicos a los sectores prioritarios y de mayor rentabilidad social.

## CUENTA PÚBLICA 2022 EGRESOS PRESUPUESTARIOS



### Proyectos de Inversión:

En Inversión Pública se consideran obras tales como:

DESCRIPCIÓN DE LA OBRA	IMPORTE
CONTROL Y SEGUIMIENTO DE OBRAS DE INFRAESTRUCTURA EJECUTADAS POR ESTADO	39,869,900
CONSERVACIÓN DE CARRETERAS, CAMINOS Y VIALIDADES EN EL ESTADO	20,597,400
AFECTACIONES	3,000,000

**CUENTA PÚBLICA 2022  
EGRESOS PRESUPUESTARIOS**

---

DESCRIPCIÓN DE LA OBRA	IMPORTE
GASTOS NOTARIALES	1,915,900
PERMISOS DE REMOCION DE ARBOLES Y PUBLICACION DE CONVOCATORIAS DE LICITACIÓN	600,000
COMPRA ARBOLES	2,000,000
ESTUDIOS, FORMULACIÓN Y EVALUACIÓN DE PROYECTOS PRODUCTIVOS, PERITOS, CONTROL DE CALIDAD DE OBRA PÚBLICA DE SOP E IPLANEA	28,800,000
REHABILITACIÓN DE EDIFICIOS PÚBLICOS	10,000,000
<b>TOTAL</b>	<b>\$106,783,200</b>

**Del Fondo de Aportaciones para el Fortalecimiento de las Entidades Federativas (FAFEF):**

DESCRIPCIÓN DE LA OBRA	IMPORTE
REHABILITACIÓN Y AMPLIACIÓN DE CASA DIF ADOLESCENTES, 2DA ETAPA, EN AGUASCALIENTES, AGS.	1,000,000
OBRAS DE CONSOLIDACIÓN EN INSTALACIONES DEL EDIFICIO CENTRAL DEL SISTEMA DIF ESTATAL, PRIMERA ETAPA, AGS.	6,500,000
REHABILITACIÓN INTEGRAL E INSTALACIÓN DE CIRCUITO CERRADO EN EL CENTRO DE ENCUENTRO Y CONVIVENCIA, "CASA LIBERTAD", AGUASCALIENTES, AGS.	889,000
OBRAS DE INFRAESTRUCTURA EN EL COMPLEJO FERROCARRILERO TRES CENTURIAS, AGUASCALIENTES, AGS.	10,200,000
REHABILITACIÓN Y AMPLIACIÓN DE CASA DE LA CULTURA DE COSÍO, COSÍO, AGS.	5,200,000
REHABILITACIÓN DE LA CANCHA HERMANOS CARREÓN E ILUMINACIÓN EXTERIOR EN LA UNIDAD DEPORTIVA PROFR. RODOLFO REYNA SOTO, AGUASCALIENTES, AGS.	4,000,000
CONSTRUCCIÓN DE GAVIONES EN ARROYOS AFLUENTES EN COLECTOR PLUVIAL CASA BLANCA (AV. HÉROE INMORTAL), AGUASCALIENTES, AGS.	9,000,000



**CUENTA PÚBLICA 2022  
EGRESOS PRESUPUESTARIOS**

---

DESCRIPCIÓN DE LA OBRA	IMPORTE
REHABILITACIÓN, SUSTITUCIÓN Y EQUIPAMIENTO DE UNIDADES MÉDICAS EN EL ESTADO	139,500,000
CONSTRUCCIÓN DE PASO A DESNIVEL EN AV. AGUASCALIENTES Y AV. MIGUEL ÁNGEL BARBERENA VEGA, AGUASCALIENTES, AGS.	150,000,000
OBRAS COMPLEMENTARIAS PARA CONSOLIDACIÓN DE FLUJO CONTINUO EN AV. AGUASCALIENTES, AGUASCALIENTES, AGS	33,000,000
CONSTRUCCIÓN DE LIBRAMIENTO EN TANQUE DE LOS JIMENEZ, DE ENTRONQUE CARRETERA AGUASCALIENTES-TANQUE A LOS JIMÉNEZ A ENTRONQUE CARRETERA A BLVD AEROPUERTO. AGUASCALIENTES, AGS.	18,000,000
CONSTRUCCIÓN DE ENTRONQUE EN AV. MAHATMA GANDHI CON CARRETERA FEDERAL 45 SUR, INCLUYE ALUMBRADO DE CALZADA Y RED DE AGUA POTABLE, AGUASCALIENTES, AGS.	9,000,000
OBRAS DE INFRAESTRUCTURA DE AGUA POTABLE, ALCANTARILLADO Y SANEAMIENTO EN EL ESTADO	40,000,000
REHABILITACIÓN DE EDIFICIOS PÚBLICOS EN EL ESTADO DE AGUASCALIENTES	7,400,000
<b>TOTAL</b>	<b>\$433,689,000</b>

**Del Fondo para la Infraestructura Social Estatal (FISE):**

DESCRIPCIÓN DE LA OBRA	IMPORTE
OBRAS DE INFRAESTRUCTURA SOCIAL Y URBANA, AGUA POTABLE, ALCANTARILLADO, PAVIMENTOS Y BANQUETAS EN MUNICIPIOS DEL ESTADO	50,000,000
ACCIONES DE MEJORAMIENTO DE VIVIENDA EN EL ESTADO DE AGUASCALIENTES (MUNICIPIOS VARIOS)	34,185,000
<b>TOTAL</b>	<b>\$84,185,000</b>

## CUENTA PÚBLICA 2022 EGRESOS PRESUPUESTARIOS

---

Se mantienen los recursos destinados al **Fondo de Desarrollo Económico**, los cuales podrán ser potencializados con recursos provenientes del Gobierno Federal.

Para el 2022 se mantienen los recursos que se destinan al **FFOFAE Fideicomiso del Fondo de Fomento Agropecuario del Estado de Aguascalientes**, con lo cual el Sector Agropecuario se verá beneficiado.

En cumplimiento al Programa Estatal de Desarrollo 2016-2022, dentro de los programas prioritarios de la administración, se sigue apoyando al **Centro de Comando, Control, Comunicación, Cómputo, Coordinación e Inteligencia (C5i)** para continuar fortaleciendo en materia de tecnología para seguir mejorando los niveles de seguridad en la Entidad.

### **Programa de Fortalecimiento al Transporte Público Colectivo Urbano**

Se continua con el Programa de Fortalecimiento al Transporte Público Colectivo Urbano, que se ejecutará en apego a los fines establecidos en el artículo 47 de la Ley de Movilidad, a través del Fondo Estatal para la Movilidad, consiste en un subsidio hacia las empresas de transporte público colectivo urbano habilitadas para prestar el servicio, en los conceptos de combustible, mantenimiento preventivo, correctivo acondicionamiento de las unidades, pago de pasivos, así como para los demás fines y objetos del Fondo Estatal para la Movilidad de conformidad a lo dispuesto en la Ley de Movilidad.

Los subsidios para fortalecer el sistema, se otorgarán a las empresas de transporte público colectivo urbano, habilitadas para prestar el servicio que reúnan los requisitos establecidos en el Programa y aprobados por el Comité Técnico del Fondo Estatal para la Movilidad, por medio de la suscripción del Convenio de Impulso a la Movilidad, entre las empresas de transporte público colectivo urbano y la Coordinación General de Movilidad.

El otorgamiento de este subsidio deberá respetar los principios de economía, transparencia, rendición de cuentas y acceso a la información pública.

Los beneficios asociados al Programa de Fortalecimiento al Transporte Público Colectivo Urbano son los siguientes:

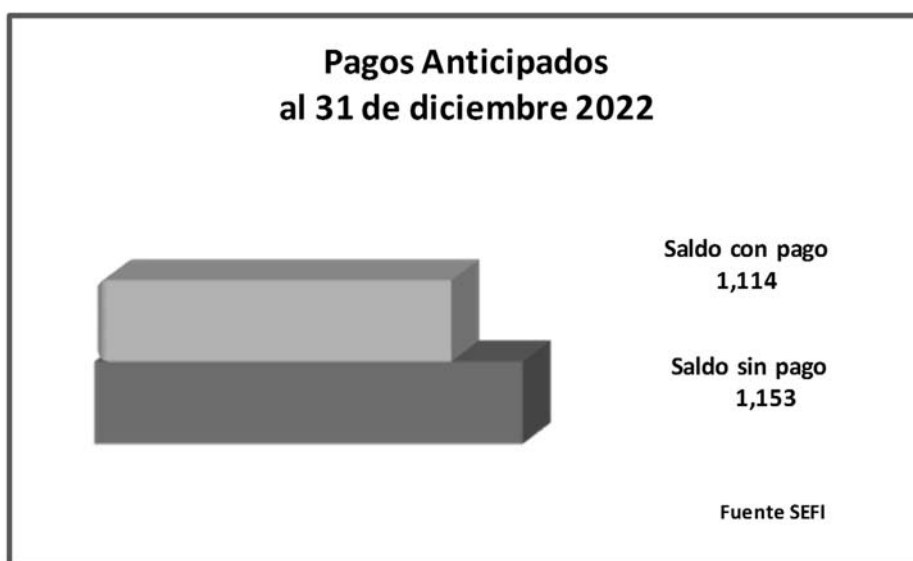
## **CUENTA PÚBLICA 2022 EGRESOS PRESUPUESTARIOS**

---

- Mejorar la calidad del servicio para el usuario.
- Disminución de costos de mantenimiento correctivo y preventivo.
- Sostenibilidad financiera del sistema de transporte público colectivo urbano.
- Seguridad vial al contar con una flota más moderna.
- Disminución de contaminación de gases de efecto invernadero (GEI) y demás contaminantes y partículas suspendidas.

## I. Deuda Pública Estatal

Durante el ejercicio 2022, se implementaron y mantuvieron acciones dirigidas a controlar el gasto público y mejorar las condiciones financieras existentes con la finalidad de fortalecer las finanzas públicas en un marco de transparencia, orden y disciplina financiera. Gracias al adecuado manejo se realizaron dos prepagos de deuda aplicado directamente a capital uno por 18,409,104.00 (Dieciocho millones cuatrocientos nueve mil ciento cuatro pesos 00/100 M.N.) de fecha 30 de septiembre de 2022 y el otro por 15,939,445.57 (Quince millones novecientos treinta y nueve mil cuatrocientos cuarenta y cinco pesos 57/100 M.N.) de fecha 29 de diciembre de 2022, con lo que se logró disminuir el saldo de la deuda pública directa celebrado con BBVA en 2019.



## II. Saldos de la Deuda Pública Estatal

Al 31 de diciembre de 2022 la Deuda Pública Estatal integrada por la Deuda Directa que corresponde al Gobierno del Estado y la Deuda sin Aval que corresponde a los Municipios, se ubicó 2,569 millones de pesos (mdp), cifra menor en 2.13 % respecto a la reportada al cierre del ejercicio anterior, la cual se situó en 2,625 mdp.



## Composición de la Deuda Pública Estatal

Al cierre del ejercicio 2022 se integraba en un 95.77% por la deuda pública directa contraída por el Gobierno Estatal con la banca comercial y 4.23% correspondiente a la deuda pública sin aval contratada por los Municipios con la banca comercial y de desarrollo.

### I. Deuda Pública Directa

Al 31 de diciembre de 2022, el saldo de la deuda directa se ubicó en 2,461 mdp, cifra menor en 154 mdp a la reportada en el año anterior.



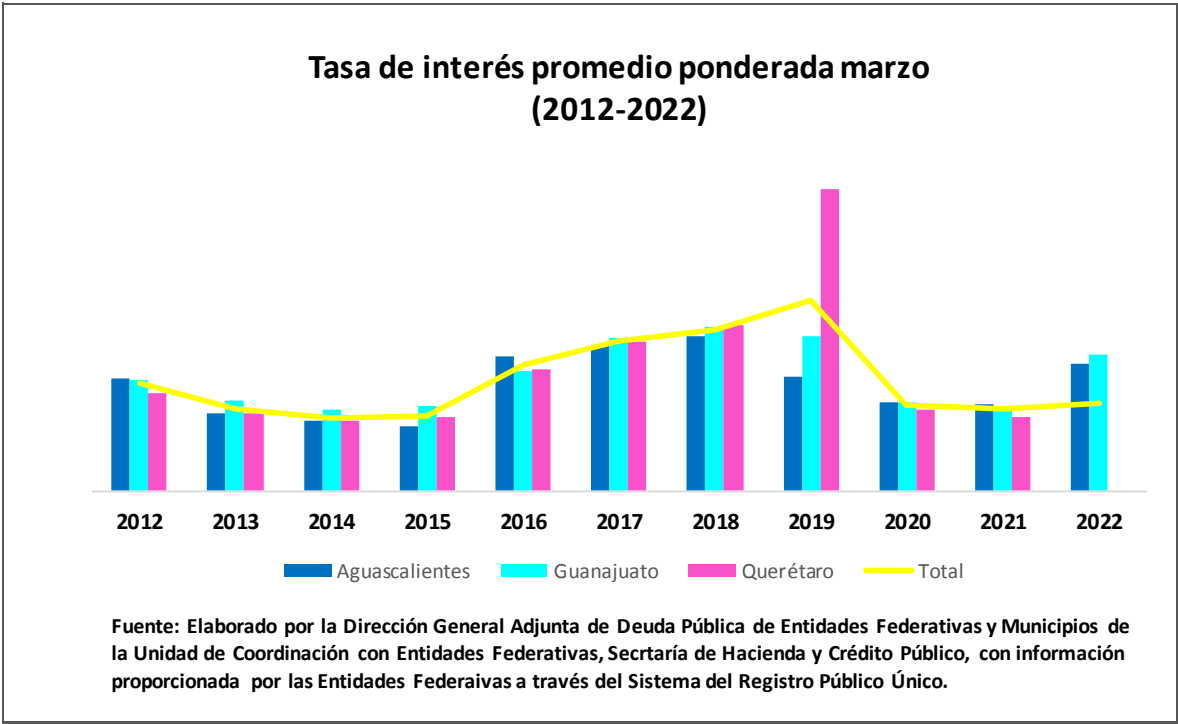
## II. Deuda Pública sin Aval

Al cierre del ejercicio 2022, la deuda pública sin aval se registró en 108 mdp cifra mayor en 98 mdp respecto a la reportada al cierre del ejercicio 2021.



### Indicadores de Endeudamiento

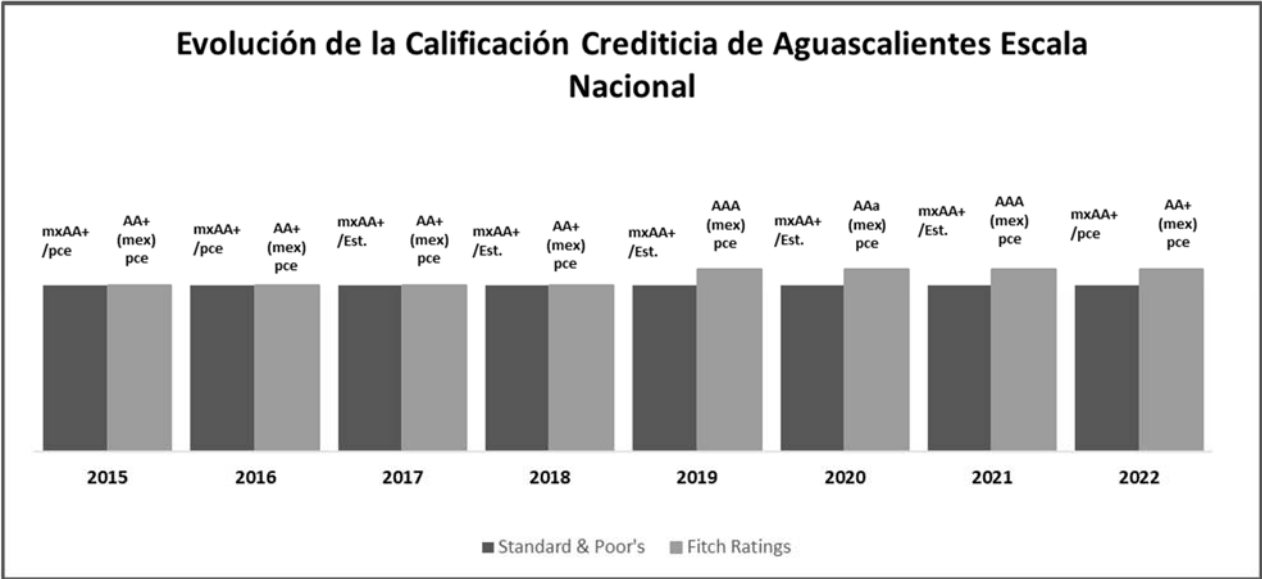
De acuerdo al indicador de Tasa de Interés Promedio Ponderado de Entidades Federativas y sus Entes públicos publicado en el portal de la SHCP, la tasa del Estado de Aguascalientes es de 6.9%.






**III. Calificaciones a la calidad crediticia en escala nacional**

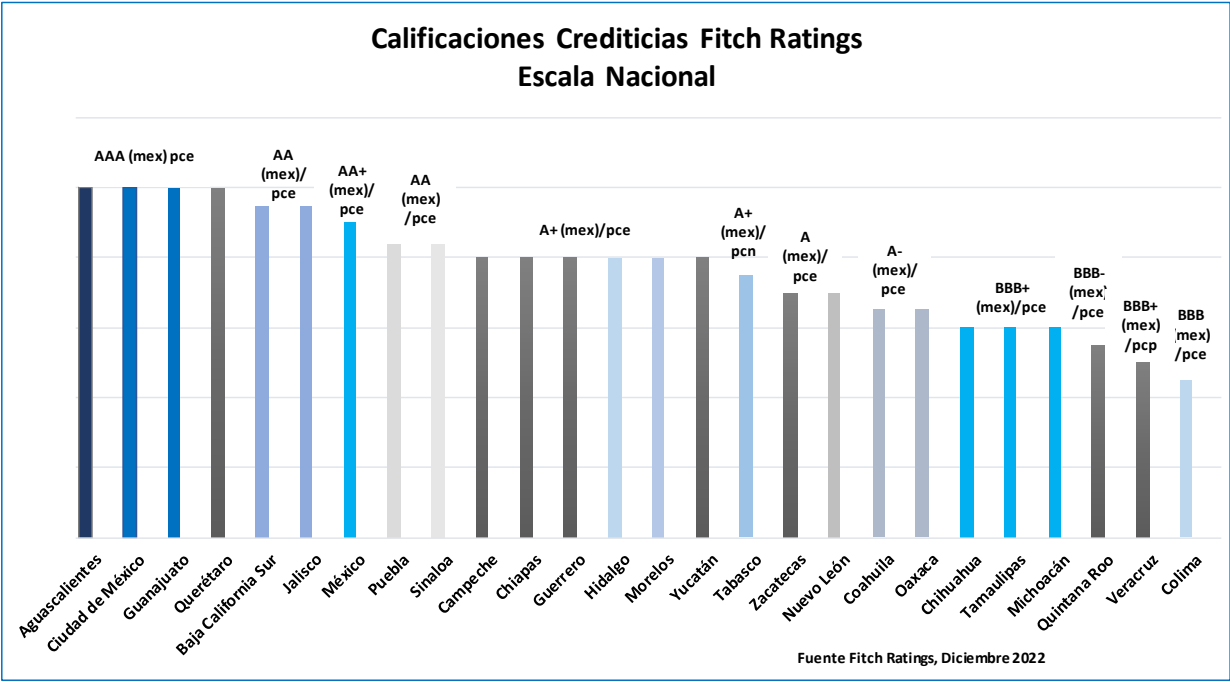
Durante el presente ejercicio, Standard & Poor's ratificó la calificación en escala nacional AA+ con perspectiva negativa, Fitch Ratings ratificó la calificación AAA(mex) en escala nacional con perspectiva estable del Estado de Aguascalientes, siendo éstos los valores máximos que puede obtener una entidad.



La calificadora Standar & Poor's considera el bajo nivel de la deuda pública de Aguascalientes como uno de los principales factores que permiten al Estado mantener su calificación crediticia y espera que esta tendencia se mantenga en los próximos años.




Por otro lado, la calificadora Fitch Ratings destaca el sólido desempeño financiero del Estado, producto de un fortalecimiento en las políticas fiscales y el monitoreo permanente de los niveles del gasto y de la deuda pública. Señala también que la implementación de una política conservadora de endeudamiento, así como políticas estratégicas de recaudación y control de gasto operativo han permitido mantener indicadores de endeudamiento manejables y una fuerte liquidez



## Calificaciones a la calidad crediticia en escala internacional

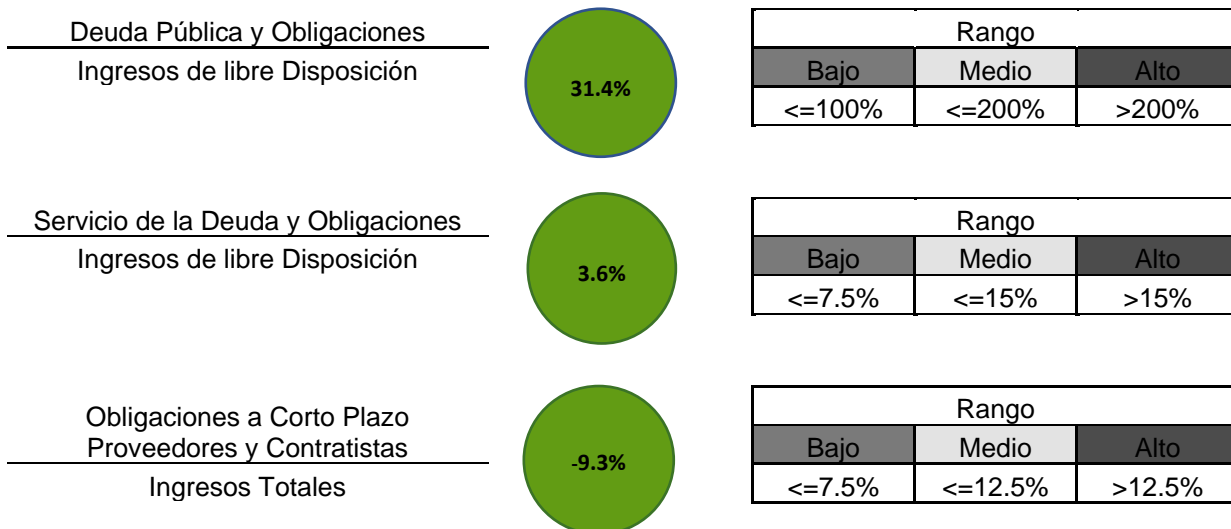
En escala internacional, Fitch Ratings otorgó la calificación de BBB- con perspectiva Estable, ubicando a Aguascalientes a la par de Lisboa y Zagreb.



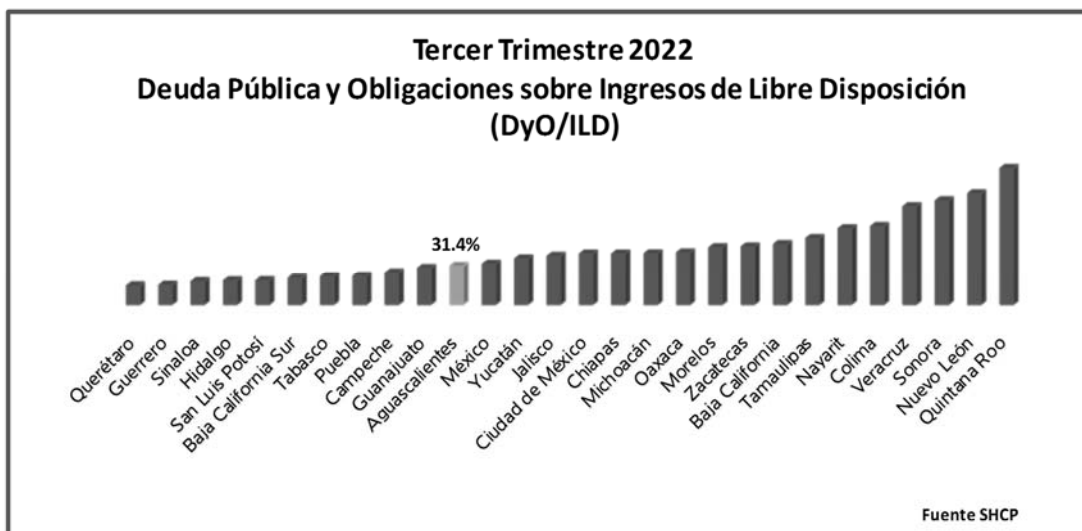
## Composición de la Deuda Pública Estatal

Los resultados obtenidos por el Estado en los indicadores del Sistema de Alertas de la SHCP confirman el adecuado manejo y administración de la deuda pública ya que se obtuvieron resultados favorables que reflejan la capacidad de pago del Estado así como su adecuada liquidez, ubicando así al Estado en el noveno lugar a nivel nacional en el ranking del Sistema de Alertas.

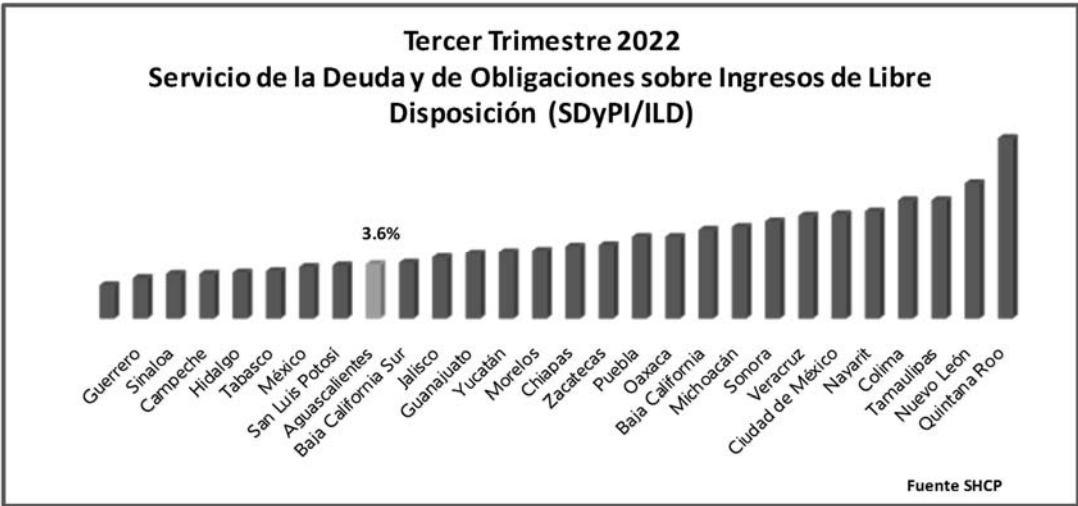
## Resultados del Segundo Trimestre 2022



**Indicador de Deuda Pública y Obligaciones sobre ingresos de Libre Disposición:** Aguascalientes presenta 31.4%, porcentaje que indica una proporción favorable del saldo de la deuda en relación a los ingresos y demuestra una alta capacidad del gobierno para sostener la deuda pública del estado sin acumular atrasos en sus pagos.



**Indicador de Servicio de la Deuda y Obligaciones sobre ingresos de Libre Disposición:** Este indicador refleja la capacidad de pago del Estado, la cual es alta debido a que el total de pagos por concepto de deuda pública representa el 3.6% de sus ingresos de libre disposición.



**Indicador de Obligaciones a Corto Plazo y Proveedores y Contratistas sobre Ingresos Totales:** Aguascalientes presenta -9.3%, porcentaje que expone una alta solvencia financiera del gobierno del estado para hacer frente a sus obligaciones contratadas a plazos menores de 12 meses.



## CUENTA PÚBLICA 2022 POSTURA FISCAL

---

Para mantener un balance financiero positivo y poder cubrir el gasto público, la Postura Fiscal permite identificar la estimación de todos los ingresos que el Gobierno Estatal pretende percibir para enfrentar los gastos presupuestados.

Es importante mencionar que el 30 de septiembre de 2022, se efectuó el proceso de transición constitucional dentro del Gobierno del Estado de Aguascalientes.

En este sentido, el presente documento muestra la alineación de la Postura Fiscal del Estado en coordinación con el Plan Nacional de Desarrollo 2019-2024 (PND 2019 – 2024) y por el periodo de enero a septiembre de 2022 con el Plan Estatal de Desarrollo del gobierno anterior y por el periodo de octubre a diciembre de 2022 con el Plan Estatal de Desarrollo del Estado de Aguascalientes 2022-2027 (PDE 2022 – 2027) del gobierno actual.

Por lo que hace al PND 2019-2024, la Secretaría de Finanzas de Estado de Aguascalientes se ordena al Eje nacional para el Desarrollo Económico. En tanto que al PED 2022-2027, se contempla dentro del Eje 5 titulado “Finanzas Públicas” que rige la Postura Fiscal del Estado.

El crecimiento y desarrollo económico en 2022 para México, continuó reflejando las secuelas económicas ocasionadas por la pandemia de COVID-19, así como los conflictos geopolíticos, los cuales han generado una fragmentación del comercio y del sistema financiero internacional y contribuyó al incremento adicional en el precio de las materias primas y generó presiones inflacionarias en la economía global, las cuales han alcanzado niveles no vistos en décadas.

El Eje 5 del PED 2022-2027 incluye el Programa Estratégico “Hacienda Pública” relacionado con la medición de la capacidad que tiene el Gobierno del Estado de Aguascalientes para mantener un balance financiero respecto a los ingresos presupuestarios y el gasto público.

### **Objetivos:**

- Mantener la eficiencia y fortalecimiento de potestades tributarias locales ante posibles disminuciones de recursos federales.
- Mantener y fortalecer la modernización administrativa para eficientar la calidad en el gasto público, así como orientar los recursos para combatir la pobreza, la desigualdad, y dotar de mayores oportunidades a los Aguascalentenses.
- Fortalecer y promover una mayor transparencia y rendición de cuentas y mejorar el control presupuestario.



### **Estrategias:**

- Aprovechamiento de recursos federales de los distintos ramos de gasto federalizado del Presupuesto de Egresos de la Federación 2022.
- Mantener medidas de austeridad y racionalidad a través del control de gastos, atendiendo temas prioritarios como lo es inversión público- productiva, apoyos para la reactivación económica, etc.
- Fortalecer los ingresos estatales y promover un ejercicio eficiente de los recursos presupuestarios disponibles, que permitan generar ahorros para impulsar programas prioritarios.
- Fortalecer el manejo de las finanzas públicas, a través de eficiencia y responsabilidad.
- Fortalecer la estructura tributaria del Estado, con la finalidad de reactivar la economía derivado de la pandemia que se tuvo en los dos años previos y donde aún tenemos secuelas de la misma.

### **Programa Estratégico “Hacienda Pública”:**

- Incrementar la recaudación de los ingresos propios, facilitando el cumplimiento voluntario de pago de impuestos locales.
- Fortalecer el cumplimiento de las obligaciones fiscales de las y los contribuyentes, incrementando la cobertura de actos de fiscalización
- Ejercer actos de cobro coactivo de créditos fiscales y convenios
- Atención de acciones de trabajo legislativo–administrativo, para el fortalecimiento jurídico integral .
- Administrar con eficiencia los recursos financieros del estado, implementando acciones de ahorro, eficiencia, control, disciplina y transparencia en el gasto corriente.
- Reducir los tiempos de gestión de trámites y servicios a las y los ciudadanos, en apego a la normatividad aplicable
- Generar, en tiempo y forma, información financiera, de transparencia y de rendición de la Cuenta Pública

## CUENTA PÚBLICA 2022 POSTURA FISCAL

---

El cumplimiento de las metas establecidas en las Leyes de Ingresos ha permitido dotar al estado de recursos para el cumplimiento de los proyectos prioritarios, encaminados a la inclusión de los ciudadanos a programas de educación, mejoramiento de la infraestructura y obra pública, cobertura en salud, programas de apoyo al emprendedurismo y fomento de la creación de empleo, así como acciones enfocadas a la seguridad pública.

El principal ingreso propio o fiscal del estado es el Impuesto Sobre Nómina (ISN) el cual durante el 2022 permitió amortiguar parcialmente el impacto económico que dejó las secuelas de la pandemia.

La autonomía financiera de Aguascalientes persiste limitada, al igual que en los demás estados debido a que tiene una dependencia sustancial de las transferencias de recursos federales, característica estructural de todos los estados.

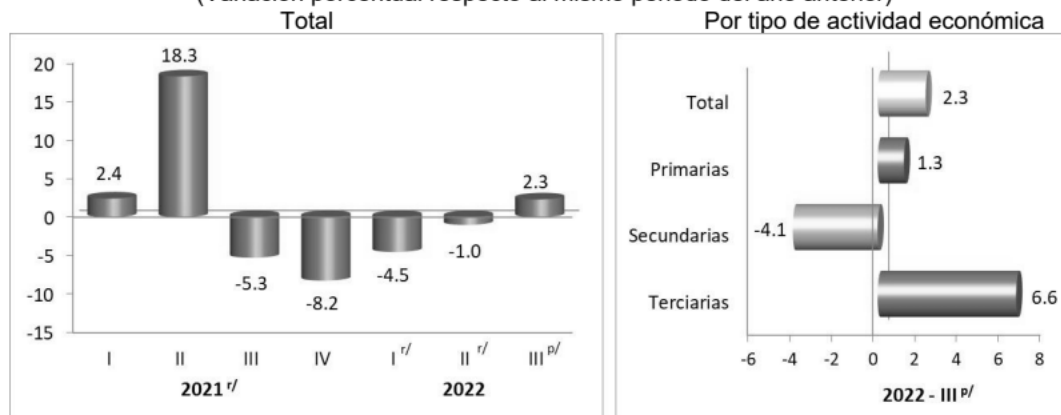
Durante el ejercicio 2022, además de las estrategias implementadas para la obtención de los logros, se llevaron a cabo acciones enfocadas en:

1. Procesos mejorados de atención a clientes y con cobertura en los municipios con cajas recaudadoras en las Presidencias Municipales y con cajas itinerantes.
2. Cultura de manejo eficiente de los recursos.
3. Gestión disciplinada y transparente de los recursos financieros.
4. Disminución en costos de comisiones de bancos e incremento en rendimientos de cuentas productivas con una competencia y distribución entre los bancos.
5. Presupuesto flexible para ajustarlo a las características económicas reales de cada ejercicio, considerando los posibles riesgos.
6. Respeto y cumplimiento estricto de la normatividad.
7. Medios digitales prácticos y eficientes para garantizar el cumplimiento de trámites.
8. Nivel de deuda sostenible y con las tasas de interés más bajas del país.
9. Equilibrio de la estructura de gobierno por el manejo eficiente y ordenado de los recursos
10. Compromiso por la implementación de políticas fiscales prudentes y con bajo nivel de deuda.

## CUENTA PÚBLICA 2022 POSTURA FISCAL

### INDICADOR TRIMESTRAL DE LA ACTIVIDAD ECONÓMICA ESTATAL AGUASCALIENTES

(Variación porcentual respecto al mismo periodo del año anterior)



<sup>r/</sup> Cifras revisadas

<sup>p/</sup> Cifras preliminares

Fuente: INEGI

En el tercer trimestre de 2022, la actividad económica de Aguascalientes registró una variación de 2.3 % a tasa anual. Las actividades primarias reportaron un incremento anual de 1.3 %; las secundarias, una disminución de 4.1 % y las terciarias, un aumento de 6.6 por ciento.

Durante el tercer trimestre de 2022, la actividad económica de Aguascalientes mostró un crecimiento anual de 2.3 por ciento. Este resultó del avance de 1.3 y 6.6 % de las actividades primarias y terciarias, respectivamente; a su vez, las secundarias se redujeron 4.1 por ciento.

En el 2022, en el estado de Aguascalientes se llevaron a cabo proyectos, que generaron importante derrama económica además de 6,500 empleos estimados, los países con mayor aportación de capital fueron EUA, Japón, España, Alemania, China, Corea del Sur, Francia, India, Italia y Suecia.

Sin embargo, el panorama más optimista se prevé que será hasta mediados de 2023 cuando se resuelva el tema de la cadena de suministros de insumos de la industria automotriz.

## CUENTA PÚBLICA 2022 POSTURA FISCAL

### I. Ingresos

#### Formato 7 c) Resultados de Ingresos - LDF

Resultados de Ingresos - LDF (PESOS)						
Concepto (b)	Año 5 <sup>1</sup> (c) 2016	Año 4 <sup>1</sup> (c) 2017	Año 3 <sup>1</sup> (c) 2018	Año 2 <sup>1</sup> (c) 2019	Año 1 <sup>1</sup> (c) 2020	Año del Ejercicio Vigente <sup>2</sup> (d) 2021
<b>1. Ingresos de Libre Disposición (1=A+B+C+D+E+F+G+H+I+J+K+L)</b>	<b>11,968,489,000</b>	<b>12,463,815,000</b>	<b>14,284,649,000</b>	<b>12,071,880,000</b>	<b>12,896,732,358</b>	<b>12,900,185,960</b>
A. Impuestos	926,440,000	933,900,000	1,061,608,000	1,232,267,000	1,408,973,919	1,557,593,826
B. Cuotas y Aportaciones de Seguridad Social						
C. Contribuciones de Mejoras						
D. Derechos	841,776,000	810,277,000	1,084,473,000	684,776,000	611,461,216	696,539,007
E. Productos	522,509,000	955,490,000	669,993,000	226,161,000	162,493,900	149,661,418
F. Aprovechamientos	1,146,446,000	890,606,000	1,280,016,000	251,613,000	696,497,492	274,338,694
G. Ingresos por Venta de Bienes y Prestación de Servicios	632,436,000	671,960,000	969,038,000	9,090,469,000	9,497,040,919	9,588,453,433
H. Participaciones	7,898,882,000	8,201,582,000	9,219,521,000	586,594,000	520,264,912	633,599,581
I. Incentivos Derivados de la Colaboración Fiscal						
J. Transferencias y Asignaciones						
K. Convenios						
L. Otros Ingresos de Libre Disposición						
<b>2. Transferencias Federales Etiquetadas (2=A+B+C+D+E)</b>	<b>12,309,282,000</b>	<b>11,670,788,000</b>	<b>13,458,990,000</b>	<b>12,095,648,000</b>	<b>12,803,535,646</b>	<b>12,876,370,000</b>
A. Aportaciones	8,145,841,000	8,565,847,000	9,840,903,000	9,627,195,000	10,471,425,539	11,059,791,000
B. Convenios	4,163,441,000	3,104,941,000	3,618,087,000	2,468,453,000	2,332,110,107	1,816,579,000
C. Fondos Distintos de Aportaciones						
D. Transferencias, Asignaciones, Subsidios y Subvenciones, y Pensiones y Jubilaciones						
E. Otras Transferencias Federales Etiquetadas						
<b>3. Ingresos Derivados de Financiamientos (3=A)</b>	<b>154,100,000</b>	<b>1,835,167,000</b>		<b>398,615,000</b>	<b>345,344,151</b>	<b>450,000,000</b>
A. Ingresos Derivados de Financiamientos	154,100,000	1,835,167,000		398,615,000	345,344,151	450,000,000
<b>4. Total de Resultados de Ingresos (4=1+2+3)</b>	<b>24,431,871,000</b>	<b>25,969,770,000</b>	<b>27,743,639,000</b>	<b>24,566,143,000</b>	<b>26,045,612,154</b>	<b>26,226,555,960</b>
<b>Datos Informativos</b>						
1. Ingresos Derivados de Financiamientos con Fuente de Pago de Recursos de Libre Disposición						
2. Ingresos derivados de Financiamientos con Fuente de Pago de Transferencias Federales Etiquetadas						
3. Ingresos Derivados de Financiamiento (3 = 1 + 2)						

<sup>1</sup>. Los importes corresponden al momento contable de los ingresos devengados.

<sup>2</sup>. Los importes corresponden a los ingresos devengados al cierre trimestral más reciente disponible y estimados para el resto del ejercicio.

## CUENTA PÚBLICA 2022 POSTURA FISCAL

### Variaciones

CONCEPTO	LIE 2022	INGRESOS 2022	DIFERENCIA ABSOLUTA	RELATIVA
IMPUESTOS	1,357,411	1,512,744	155,333	11.44%
DERECHOS	729,397	744,749	15,352	2.10%
PRODUCTOS	119,543	193,255	73,712	61.66%
APROVECHAMIENTOS	16,517	159,921	143,404	868.22%
<b>INGRESOS PROPIOS</b>	<b>2,222,868</b>	<b>2,610,669</b>	<b>387,801</b>	<b>17.45%</b>
PARTICIPACIONES E INCENTIVOS	11,144,596	11,921,422	776,826	6.97%
APORTACIONES	11,432,060	11,691,014	258,954	2.27%
CONVENIOS	1,817,209	1,999,793	182,584	10.05%
<b>INGRESOS FEDERALES</b>	<b>24,393,865</b>	<b>25,612,229</b>	<b>1,218,364</b>	<b>4.99%</b>
ENDEUDAMIENTO	-	700,000	700,000	
<b>INGRESOS TOTALES</b>	<b>26,616,733</b>	<b>28,922,898</b>	<b>2,306,165</b>	<b>8.66%</b>

**Nota.** - Cifras sin entidades y en miles de pesos.

Se observa un incremento global respecto a lo estimado en ley de ingresos del 8.6%, esto gracias a:

- Esfuerzo recaudatorio en los Impuestos, en específico se realizaron cruces de información para detectar contribuyentes omisos en el Impuesto sobre nóminas, lo que permitió un crecimiento del 11.4%
- Gracias a un aumento en las tasas de interés, se observa un crecimiento del 61.6% en el rubro de Productos
- Se observa un remanente de entidades no contemplado en la ley de ingresos, lo que detona un incremento del 868.2% en los Aprovechamientos

### **I. Deuda Pública**

Al cierre del ejercicio 2022 la Deuda Pública Estatal, integrada por la Deuda Directa que corresponde al Gobierno del Estado y la Deuda sin Aval que corresponde a los Municipios de Calvillo, San José de Gracia, Aguascalientes y Jesús María, se ubicó en 2,569 millones de pesos.

La amortización de la deuda interna que se tiene con las instituciones de crédito en 2022 fue de 854 millones de pesos, mientras que los intereses pagados se ubicaron en 299 millones.

### **II. Calificación crediticia**

Una de las premisas en esta administración ha sido mantener al Estado de Aguascalientes con perfectas calificaciones crediticias. Hoy por hoy se encuentra posicionado entre los tres primeros lugares del país habiendo obtenido por parte de las Calificadoras Fitch Ratings y S&P Global AAA(mex) y mxAA+ respectivamente.

Es por lo anterior que, las agencias calificadoras Fitch Ratings y Standard and Poor's Global Ratings han venido confirmando la calificación crediticia del Estado de Aguascalientes como una de las más altas que hay a nivel nacional.

Las calificaciones que ha mantenido el Gobierno de Aguascalientes representan la máxima puntuación asignada en la escala de calificación nacional que puede obtener un Estado. Esto es debido al desempeño transparente y el buen manejo de los recursos públicos que caracterizan a la administración, en consecuencia, Aguascalientes presenta una de las expectativas más baja de riesgo de incumplimiento en relación con el resto de las entidades del país.

## CUENTA PÚBLICA 2022 POSTURA FISCAL

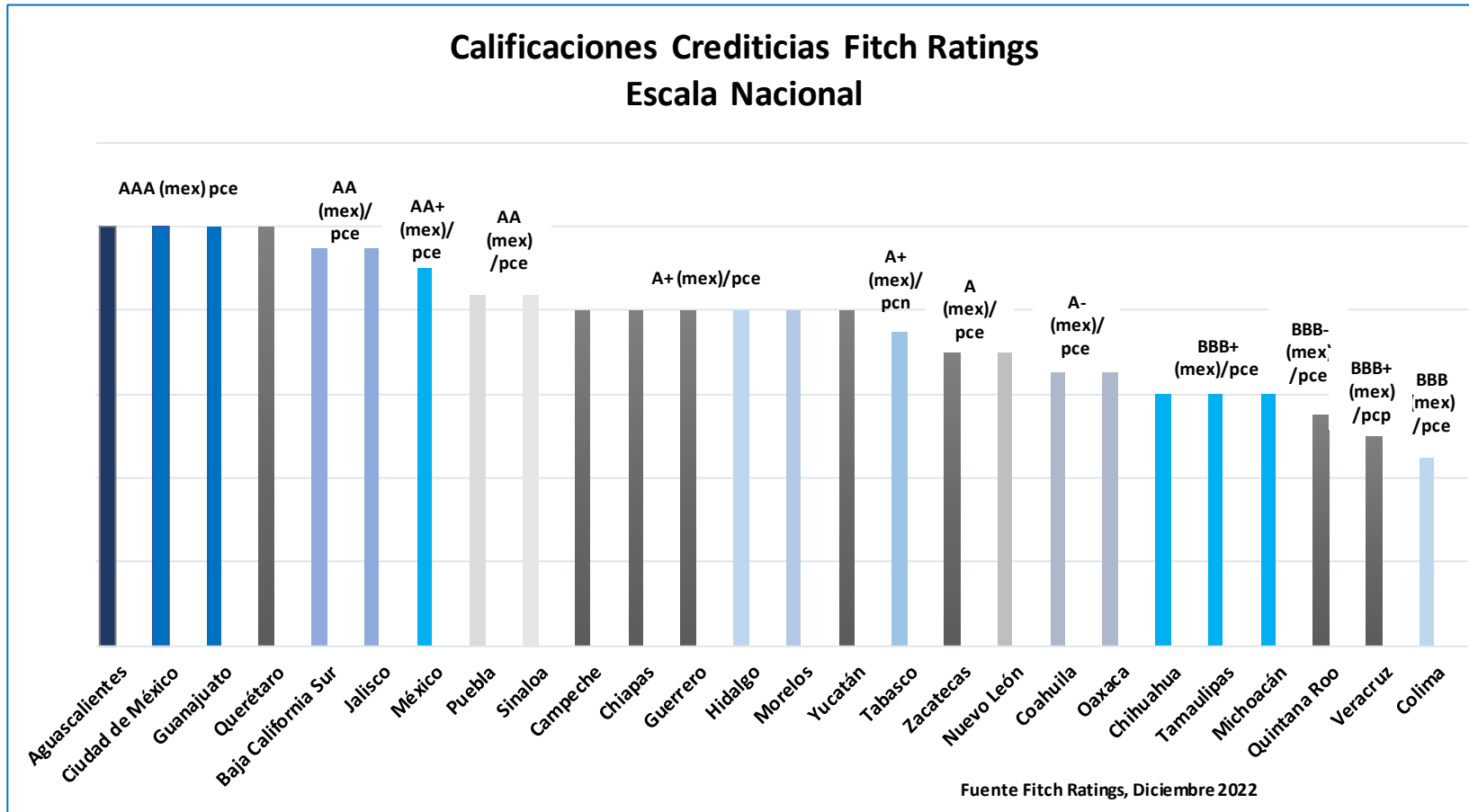
---

Año	Nacional		Internacional
	Fitch Ratings	Standard & Poor's	Fitch Ratings
<b>2015</b>	AA+(mex)	mxAA+	BBB+
<b>2016</b>	AA+(mex)	mxAA+	BBB+
<b>2017</b>	AA+(mex)	mxAA+	BBB+
<b>2018</b>	AA+(mex)	mxAA+	BBB+
<b>2019</b>	AAA(mex)	mxAA+	BBB-
<b>2020</b>	AAA(mex)	mxAA+	BBB-
<b>2021</b>	AAA(mex)	mxAA+	BBB-

Además, las calificaciones en escala nacional AAA(mex) con perspectiva estable e internacional BBB- otorgadas por Fitch Ratings expresan la opinión favorable de empresas especializadas en analizar aspectos fundamentales para las finanzas públicas de los Estados, como es su capacidad financiera, destacando su adecuado manejo de endeudamiento y una sólida posición de liquidez.

Esta acción refuerza el posicionamiento de Aguascalientes dentro de los dos estados con mayor calidad crediticia del país.

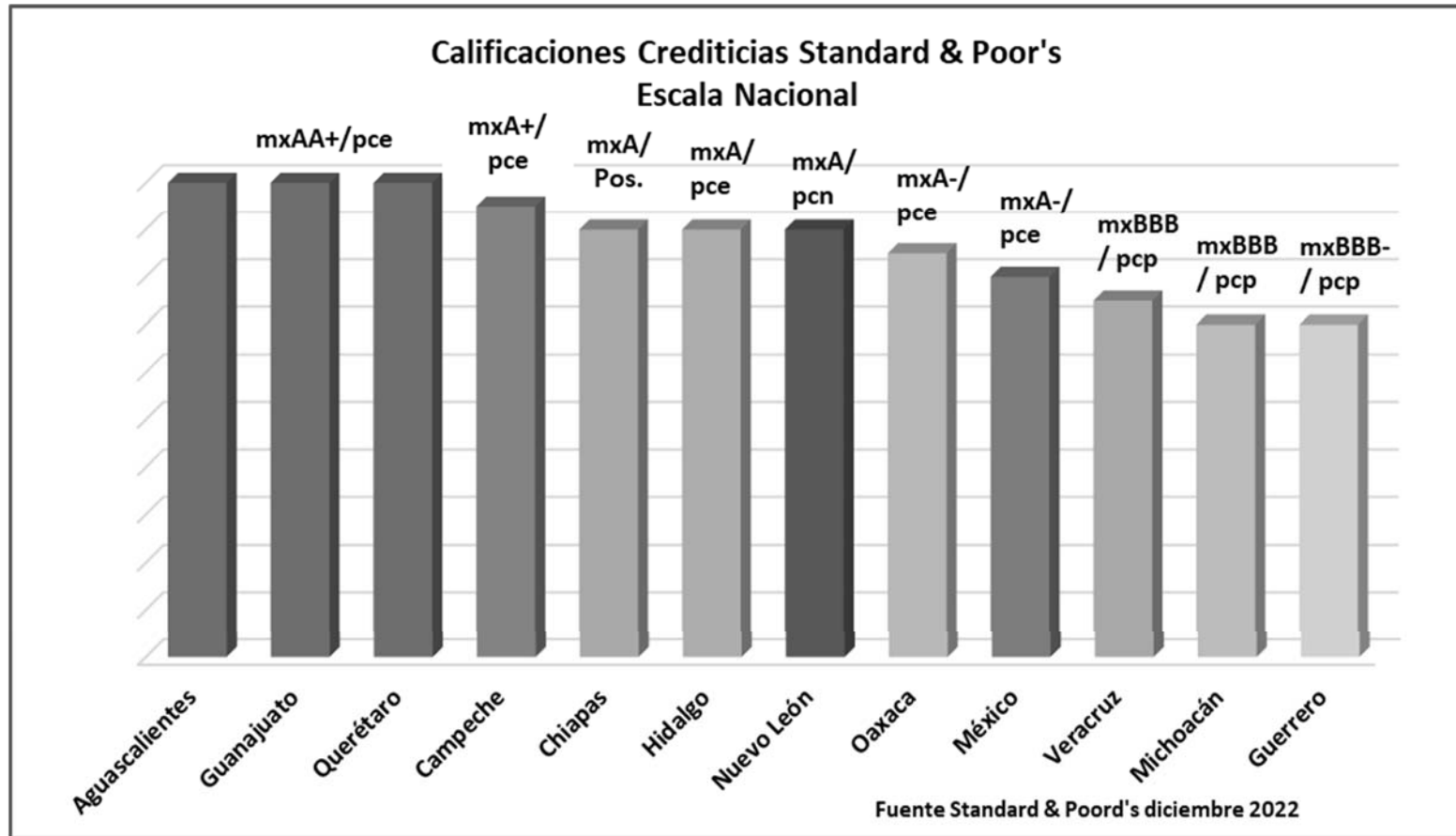
## CUENTA PÚBLICA 2022 POSTURA FISCAL



Standard & Poor´s otorgó la calificación crediticia del Estado a mxAA+ con perspectiva estable. Este reconocimiento es la calificación más alta lo cual lo pone en una posición relevante en el ámbito financiero del país.



## CUENTA PÚBLICA 2022 POSTURA FISCAL



Esto, sin duda consolida a Aguascalientes como una entidad económicamente responsable y reconocida a nivel nacional y mundial en economía, seguridad pública, educación de calidad, asistencia social y obra pública. Sin embargo, esto no hubiera sido posible, si no es por el equilibrio financiero de la entidad en sus últimos años y por la transparencia y rendición de cuentas del Gobierno del Estado.