




CONTABLE



H. Congreso del Estado de Aguascalientes
Estado de Actividades
Del 01 de Enero al 31 de Diciembre de 2022
(Cifras en Pesos)




Concepto	2022	2021
INGRESOS Y OTROS BENEFICIOS		
Ingresos de Gestión	3,320,771.63	1,284,673.00
Impuestos	0.00	0.00
Cuotas y Aportaciones de Seguridad Social	0.00	0.00
Contribuciones de Mejoras	0.00	0.00
Derechos	0.00	0.00
Productos	2,242,799.01	1,284,673.00
Aprovechamientos	0.00	0.00
Ingresos por Venta de Bienes y Prestación de Ser	1,077,972.62	0.00
Participaciones, Aportaciones, Convenios, Incenti	225,766,500.00	238,866,606.00
Participaciones, Aportaciones, Convenios, Incenti	0.00	0.00
Transferencias, Asignaciones, Subsidios y Subver	225,766,500.00	238,866,606.00
Otros Ingresos y Beneficios	0.00	0.00
Ingresos Financieros	0.00	0.00
Incremento por Variación de Inventarios	0.00	0.00
Disminución del Exceso de Estimaciones por Pérc	0.00	0.00
Disminución del Exceso de Provisiones	0.00	0.00
Otros Ingresos y Beneficios Varios	0.00	0.00
Total de Ingresos y Otros Beneficios	229,087,271.63	240,151,279.00
GASTOS Y OTRAS PÉRDIDAS		
Gastos de Funcionamiento	173,143,215.08	146,259,939.46
Servicios Personales	114,750,379.58	120,479,573.54
Materiales y Suministros	7,250,482.80	4,549,671.96
Servicios Generales	51,142,352.70	21,230,693.96
Transferencias, Asignaciones, Subsidios y Otras	53,162,248.76	93,596,382.00
Transferencias Internas y Asignaciones al Sector	0.00	80,579,382.00
Transferencias al Resto del Sector Público	0.00	0.00
Subsidios y Subvenciones	0.00	0.00
Ayudas Sociales	51,589,344.65	12,880,000.00
Pensiones y Jubilaciones	409,804.11	0.00
Transferencias a Fideicomisos, Mandatos y Contr	0.00	0.00
Transferencias a la Seguridad Social	1,113,100.00	0.00
Donativos	50,000.00	137,000.00
Transferencias al Exterior	0.00	0.00
Participaciones y Aportaciones	0.00	0.00
Participaciones	0.00	0.00
Aportaciones	0.00	0.00
Convenios	0.00	0.00
Intereses, Comisiones y Otros Gastos de la Deuda	0.00	0.00
Intereses de la Deuda Pública	0.00	0.00
Comisiones de la Deuda Pública	0.00	0.00
Gastos de la Deuda Pública	0.00	0.00
Costo por Coberturas	0.00	0.00
Apoyos Financieros	0.00	0.00
Otros Gastos y Pérdidas Extraordinarias	0.00	0.00
Estimaciones, Depreciaciones, Deterioros, Obsole	0.00	0.00
Provisiones	0.00	0.00
Disminución de Inventarios	0.00	0.00
Aumento por Insuficiencia de Estimaciones por Pé	0.00	0.00
Aumento por Insuficiencia de Provisiones	0.00	0.00
Otros Gastos	0.00	0.00
Inversión Pública	0.00	0.00
Inversión Pública no Capitalizable	0.00	0.00
Total de Gastos y Otras Pérdidas	226,305,463.84	239,856,321.46
Resultados del Ejercicio (Ahorro/Desahorro)	2,781,807.79	294,957.54

Bajo protesta de decir verdad declaramos que los Estados Financieros y sus notas, son razonablemente correc

	
MTRO. JORGE HUMBERTO YZAR DOMINGUEZ	LIC. LINA DEL ROCÍO FRANCO CALZADA
	
DIP. ADÁN VALDOVIA LÓPEZ	




H. Congreso del Estado de Aguascalientes					
Estado de Situación Financiera					
Al 31 de Diciembre de 2022					
(Cifras en Pesos)					
Concepto	2022	2021	Concepto	2022	2021
ACTIVO			PASIVO		
Activo Circulante			Activo Circulante		
Efectivo y Equivalentes	3,578,459.39	1,850,238.51	Cuentas por Pagar a Corto Plazo	4,277,728.65	1,510,261.75
Derechos a Recibir Efectivo o Equivalentes	725,231.39	0.00	Documentos por Pagar a Corto Plazo	0.00	0.00
Derechos a Recibir Bienes o Servicios	0.00	0.00	Partición a Corto Plazo de la Deuda Pública a Largo Plazo	0.00	0.00
Inventarios	0.00	0.00	Títulos y Valores a Corto Plazo	0.00	0.00
Almacenes	0.00	0.00	Pasivos Diferidos a Corto Plazo	0.00	0.00
Estimación por Pérdida o Deterioro de Activos Circulantes	0.00	0.00	Fondos y Bienes de Terceros en Garantía vía Administración a	0.00	0.00
Otros Activos Circulantes	0.00	0.00	Provisiones a Corto Plazo	0.00	0.00
			Otros Pasivos a Corto Plazo	0.00	0.00
Total de Activos Circulantes	4,303,690.78	1,850,238.51	Total de Pasivos Circulantes	4,277,728.65	1,510,261.75
Activo No Circulante			Activo No Circulante		
Inversiones Financieras a Largo Plazo	0.00	0.00	Pasivo No Circulante		
Derechos a Recibir Efectivo o Equivalentes a Largo Plazo	0.00	0.00	Cuentas por Pagar a Largo Plazo	0.00	0.00
Bienes Inmuebles, Infraestructura y Construcciones en Proceso	2,397,446.58	2,397,446.58	Documentos por Pagar a Largo Plazo	0.00	0.00
Bienes Muebles	36,329,608.52	33,550,592.80	Deuda Pública a Largo Plazo	0.00	0.00
Activos Intangibles	4,753.00	4,752.80	Pasivos Diferidos a Largo Plazo	0.00	0.00
Depreciación, Deterioro y Amortización Acumulada de Bienes	0.00	0.00	Fondos y Bienes de Terceros en Garantía vía Administración a	0.00	0.00
Activos Diferidos	0.00	0.00	Provisiones a Largo Plazo	0.00	0.00
Estimación por Pérdida o Deterioro de Activos no Circulantes	0.00	0.00			
Otros Activos no Circulantes	0.00	0.00	Total de Pasivos No Circulantes	0.00	0.00
Total de Activos No Circulantes	38,730,808.10	35,952,792.18	Total del Pasivo	4,277,728.65	1,510,261.75
Total del Activo	43,034,498.88	37,803,030.69	HACIENDA PÚBLICA/PATRIMONIO		
			Hacienda Pública/Patrimonio Contribuido	0.00	0.00
			Aportaciones	0.00	0.00
			Donaciones de Capital	0.00	0.00
			Actualización de la Hacienda Pública/Patrimonio	0.00	0.00
			Hacienda Pública/Patrimonio Generado	38,756,770.23	36,092,768.94
			Resultados del Ejercicio (Ahorro/ Desahorro)	2,781,807.79	294,957.54
			Resultados de Ejercicios Anteriores	35,974,962.44	35,797,811.40
			Revalúos	0.00	0.00
			Reservas	0.00	0.00
			Rectificaciones de Resultados de Ejercicios Anteriores	0.00	0.00
			Exceso o Insuficiencia en la Actualización de la Hacienda	0.00	0.00
			Resultado por Posición Monetaria	0.00	0.00
			Resultado por Tenencia de Activos no Monetarios	0.00	0.00
			Total Hacienda Pública/Patrimonio	38,756,770.23	36,092,768.94
			Total del Pasivo y Hacienda Pública/Patrimonio	43,034,498.88	37,803,030.69

Bajo protesta de decir verdad declaramos que los Estados Financieros y sus notas, son razonablemente correctos y son responsabilidad del emisor.

	
MRO. JORGE HUMBERTO YZAR DOMINGUEZ	LIC. LINA DEL ROCIO FRANCO CALZADA
	
DIP. ADÁN VALDOVÍA LÓPEZ	

H. Congreso del Estado de Aguascalientes Estado de Variación en la Hacienda Pública Del 01 de Enero al 31 de Diciembre de 2022 (Cifras en Pesos)					
Concepto	Hacienda Pública / Patrimonio Contribuido	Hacienda Pública / Patrimonio Generado de Ejercicios Anteriores	Hacienda Pública / Patrimonio Generado de Ejercicio	Exceso o Insuficiencia en la Actualización de la Hacienda Pública / Patrimonio	Total
Hacienda Pública / Patrimonio Contribuido Neto de 2021					
Aportaciones	0.00				0.00
Donaciones de Capital	0.00				0.00
Actualización de la Hacienda Pública/Patrimonio	0.00				0.00
Hacienda Pública / Patrimonio Generado Neto de 2021					
Resultados del Ejercicio (Ahorro/Desahorro)		35,797,811.40	294,957.54		36,092,768.94
Resultados de Ejercicios Anteriores			294,957.54		294,957.54
Revalúos		35,797,811.40			35,797,811.40
Reservas		0.00			0.00
Rectificaciones de Resultados de Ejercicios Anteriores		0.00			0.00
		0.00			0.00
Exceso o Insuficiencia en la Actualización de la Hacienda Pública / Patrimonio					
Resultado por Posición Monetaria				0.00	0.00
Resultado por Tenencia de Activos no Monetarios				0.00	0.00
				0.00	0.00
Hacienda Pública / Patrimonio Neto Final de 2021	0.00	35,797,811.40	294,957.54	0.00	36,092,768.94
Cambios en la Hacienda Pública / Patrimonio Contribuido Neto de 2022					
Aportaciones	0.00				0.00
Donaciones de Capital	0.00				0.00
Actualización de la Hacienda Pública/Patrimonio	0.00				0.00
Variaciones de la Hacienda Pública / Patrimonio Neto de 2022					
Resultados del Ejercicio (Ahorro/Desahorro)		177,151.04	2,486,850.25		2,664,001.29
Resultados de Ejercicios Anteriores			2,781,807.79		2,781,807.79
Revalúos		177,151.04	-294,957.54		-117,806.50
Reservas			0.00		0.00
Rectificaciones de Resultados de Ejercicios Anteriores			0.00		0.00
			0.00		0.00
Cambios en el Exceso o Insuficiencia en la Actualización de la Hacienda Pública					
Resultado por Posición Monetaria				0.00	0.00
Resultado por Tenencia de Activos no Monetarios				0.00	0.00
				0.00	0.00
Hacienda Pública / Patrimonio Neto Final de 2022	0.00	35,974,962.44	2,781,807.79	0.00	38,756,770.23




Bajo protesta de decir verdad declaramos que los Estados Financieros y sus notas, son razonablemente correctos y son responsabilidad del emisor.

	
MTRO. JORGE HUMBERTO Y ZAR DOMINGUEZ	LIC. LINA DEL ROCIO FRANCO CALZADA
	
DIP. ADÁN VALDIVIA LÓPEZ	

H. Congreso del Estado de Aguascalientes
Estado de Cambios en la Situación Financiera
Del 01 de Enero al 31 de Diciembre de 2022
(Cifras en Pesos)

Concepto	Origen	Aplicación
ACTIVO	0.00	5,431,468.19
Activo Circulante	0.00	2,653,452.27
Efectivo y Equivalentes	0.00	1,928,220.88
Derechos a Recibir Efectivo o	0.00	725,231.39
Derechos a Recibir Bienes o	0.00	0.00
Inventarios	0.00	0.00
Almacenes	0.00	0.00
Estimación por Pérdida o Deterioro de	0.00	0.00
Otros Activos Circulantes	0.00	0.00
Activo No Circulante	0.00	2,778,015.92
Inversiones Financieras a Largo	0.00	0.00
Derechos a Recibir Efectivo o	0.00	0.00
Bienes Inmuebles, Infraestructura y	0.00	0.00
Bienes Muebles	0.00	2,778,015.72
Activos Intangibles	0.00	0.20
Depreciación, Deterioro y	0.00	0.00
Activos Diferidos	0.00	0.00
Estimación por Pérdida o Deterioro de	0.00	0.00
Otros Activos no Circulantes	0.00	0.00
PASIVO	2,767,466.90	0.00
Pasivo Circulante	2,767,466.90	0.00
Cuentas por Pagar a Corto Plazo	2,767,466.90	0.00
Documentos por Pagar a Corto Plazo	0.00	0.00
Porción a Corto Plazo de la Deuda	0.00	0.00
Títulos y Valores a Corto Plazo	0.00	0.00
Pasivos Diferidos a Corto Plazo	0.00	0.00
Fondos y Bienes de Terceros en	0.00	0.00
Provisiones a Corto Plazo	0.00	0.00
Otros Pasivos a Corto Plazo	0.00	0.00
Pasivo No Circulante	0.00	0.00
Cuentas por Pagar a Largo Plazo	0.00	0.00
Documentos por Pagar a Largo Plazo	0.00	0.00
Deuda Pública a Largo Plazo	0.00	0.00
Pasivos Diferidos a Largo Plazo	0.00	0.00
Fondos y Bienes de Terceros en	0.00	0.00
Provisiones a Largo Plazo	0.00	0.00
HACIENDA PÚBLICA/PATRIMONIO	2,664,001.29	0.00
Hacienda Pública/Patrimonio	0.00	0.00
Aportaciones	0.00	0.00
Donaciones de Capital	0.00	0.00
Actualización de la Hacienda	0.00	0.00
Hacienda Pública/Patrimonio	2,664,001.29	0.00
Resultados del Ejercicio (Ahorro/	2,486,850.25	0.00
Resultados de Ejercicios Anteriores	177,151.04	0.00
Revalúos	0.00	0.00
Reservas	0.00	0.00
Rectificaciones de Resultados de	0.00	0.00
Exceso o Insuficiencia en la	0.00	0.00
Resultado por Posición Monetaria	0.00	0.00
Resultado por Tenencia de Activos no	0.00	0.00




Bajo protesta de decir verdad declaramos que los Estados Financieros y sus notas, son

	
MTR. JORGE HUMBERTO YZAR DOMINGUEZ	LIC. LINA DEL ROCIO FRANCO CALZADA
	
DIP. ADÁN VALDIVIA LÓPEZ	

H. Congreso del Estado de Aguascalientes
Estado de Flujos de Efectivo
Del 01 de Enero al 31 de Diciembre de 2022
(Cifras en Pesos)

Concepto	2022	2021
Flujos de Efectivo de las Actividades de Operación		
Origen		
Impuestos	229,087,271.63	240,151,279.00
Cuotas y Aportaciones de Seguridad Social	0.00	0.00
Contribuciones de Mejoras	0.00	0.00
Derechos	0.00	0.00
Productos	0.00	0.00
Aprovechamientos	2,242,799.01	1,284,673.00
Ingresos por Venta de Bienes y Prestación de Servicios	0.00	0.00
Participaciones, Aportaciones, Convenios, Incentivos Derivados de la	1,077,972.62	0.00
Transferencias, Asignaciones, Subsidios y Subvenciones, y Pensiones y	0.00	0.00
Otros Orígenes de Operación	225,766,500.00	238,866,606.00
	0.00	0.00
Aplicación		
Servicios Personales	226,305,463.84	239,856,321.46
Materiales y Suministros	114,750,379.58	120,479,573.54
Servicios Generales	7,250,482.80	4,549,671.96
Transferencias Internas y Asignaciones al Sector Público	51,142,352.70	21,230,693.96
Transferencias al resto del Sector Público	0.00	80,579,382.00
Subsidios y Subvenciones	0.00	0.00
Ayudas Sociales	0.00	0.00
Pensiones y Jubilaciones	51,589,344.65	12,880,000.00
Transferencias a Fideicomisos, Mandatos y Contratos Análogos	409,804.11	0.00
Transferencias a la Seguridad Social	0.00	0.00
Donativos	1,113,100.00	0.00
Transferencias al Exterior	50,000.00	137,000.00
Participaciones	0.00	0.00
Aportaciones	0.00	0.00
Convenios	0.00	0.00
Otras Aplicaciones de Operación	0.00	0.00
Flujos Netos de Efectivo por Actividades de Operación	2,781,807.79	294,957.54
Flujos de Efectivo de las actividades de Inversión		
Origen		
Bienes Inmuebles, Infraestructura y Construcciones en Proceso	0.00	0.00
Bienes Muebles	0.00	0.00
Otros Orígenes de Inversión	0.00	0.00
Aplicación		
Bienes Inmuebles, Infraestructura y Construcciones en Proceso	2,778,015.72	267,639.00
Bienes Muebles	0.00	0.00
Otras Aplicaciones de Inversión	2,778,015.72	267,639.00
	0.00	0.00
Flujos Netos de Efectivo por Actividades de Inversión	-2,778,015.72	-267,639.00
Flujos de Efectivo de las actividades de Financiamiento		
Origen		
Endeudamiento Neto	2,649,660.40	25,834.46
Interno	0.00	0.00
Externo	0.00	0.00
Otros Orígenes de Financiamiento	0.00	0.00
	2,649,660.40	25,834.46
Aplicación		
Servicios de la Deuda	725,231.59	562,110.00
Interno	0.00	0.00
Externo	0.00	0.00
Otras Aplicaciones de Financiamiento	0.00	0.00
	725,231.59	562,110.00
Flujos Netos de Efectivo por Actividades de Financiamiento	1,924,428.81	-536,275.54
Incremento/Disminución Neta en el Efectivo y Equivalentes al Efectivo	1,928,220.88	-508,957.00
Efectivo y Equivalentes al Efectivo al Inicio del Ejercicio	1,650,238.51	2,159,196.00
Efectivo y Equivalentes al Efectivo al Final del Ejercicio	3,578,459.39	1,650,238.51




Bajo protesta de decir verdad declaramos que los Estados Financieros y sus notas, son razonablemente correctos y son responsabilidad

	
MTRO. JORGE HUMBERTO YZAR DOMINGUEZ	LIC. LINA DEL ROCIO FRANCO CALZADA
	
DIP. ADÁN VALDIVIA LÓPEZ	

H. Congreso del Estado de Aguascalientes
Informe Sobre Pasivos Contingentes
Al 31 de Diciembre de 2022

	CONCEPTO
JUICIOS	Nada que informar
GARANTIAS	Nada que informar
AVALES	Nada que informar
PENSIONES Y JUBILACIONES	Nada que informar
DEUDA CONTINGENTE	Nada que informar

Bajo protesta de decir verdad declaramos que los Estados Financieros y sus notas, son razonablemente

	
MTRO. JORGE HUMBERTO YZAR DOMINGUEZ	LIC. LINA DEL ROCIO FRANCO CALZADA
	
DIP. ADÁN VALDIVIA LÓPEZ	

NOTAS	DESCRIPCIÓN
I. NOTAS DE DESGLOSE:	
INFORMACION CONTABLE	
ESF-01	FONDOS CON AFECTACIÓN ESPECÍFICA E INVERSIONES FINANCIERAS
ESF-02	CONTRIBUCIONES POR RECUPERAR
ESF-03	CONTRIBUCIONES POR RECUPERAR CORTO PLAZO
ESF-04	BIENES DISPONIBLES PARA SU TRANSFORMACIÓN ESTIMACIONES Y DETERIOROS (INVENTARIOS)
ESF-05	ALMACENES
ESF-06	FIDEICOMISOS, MANDATOS Y CONTRATOS ANÁLOGOS
ESF-07	PARTICIPACIONES Y APORTACIONES DE CAPITAL
ESF-08	BIENES MUEBLES E INMUEBLES
ESF-09	INTANGIBLES Y DIFERIDOS
ESF-10	ESTIMACIONES Y DETERIOROS
ESF-11	OTROS ACTIVOS
ESF-12	CUENTAS Y DOCUMENTOS POR PAGAR
ESF-13	FONDOS Y BIENES DE TERCEROS
ESF-14	OTROS PASIVOS CIRCULANTES
ACT-01	INGRESOS DE GESTIÓN
ACT-02	PARTICIPACIONES, APORTACIONES, CONVENIOS, INCENTIVOS...
ACT-03	OTROS INGRESOS Y BENEFICIOS
ACT-04	GASTOS Y OTRAS PERDIDAS
VHP-01	PATRIMONIO CONTRIBUIDO
VHP-02	PATRIMONIO GENERADO
EFE-01	FLUJO DE EFECTIVO
EFE-02	ADQ. BIENES MUEBLES E INMUEBLES
EFE-03	CONCILIACIÓN DEL FLUJO DE EFECTIVO
Conciliacion_Ig	CONCILIACIÓN ENTRE LOS INGRESOS PRESUPUESTARIOS Y CONTABLES
Conciliacion_Eg	CONCILIACIÓN ENTRE LOS EGRESOS PRESUPUESTARIOS Y LOS GASTOS CONTABLES
II. DE MEMORIA (DE ORDEN):	
Memoria	CONTABLES PRESUPUESTALES

H Congreso del Estado de Aguascalientes
Plan de Desarrollo Financiero
Presupuesto del 01 de Enero al 31 de Diciembre de 2022

Ejercicio: 2022
 Periodicidad: Trimestral
 Cierre: 4

Notas

RF-01 FONDOS CON AFECCIÓN ESPECÍFICA E INVERSIONES FINANCIERAS

Cuenta Número de la Cuenta

Monto	2021	2020	2019	2018	Factibilidad de Cobro
1114 Inversiones Temporales (Menos de 3 meses)	0.00	0.00	0.00	0.00	0.00
1115 Fondos con Afiliación Específica	0.00	0.00	0.00	0.00	0.00
1121 Inversiones Financieras de Corto Plazo	0.00	0.00	0.00	0.00	0.00
1211 Inversiones a Largo Plazo	0.00	0.00	0.00	0.00	0.00

RF-02 CONTRIBUCIONES POR RECUPERAR

Cuenta Número de la Cuenta

Monto	2021	2020	2019	2018	Factibilidad de Cobro
1122 Cuentas por Cobrar a Corto Plazo	0.00	0.00	0.00	0.00	0.00
1124 Ingresos por Recuperar a Corto Plazo	0.00	0.00	0.00	0.00	0.00

RF-03 CONTRIBUCIONES POR RECUPERAR CORTO PLAZO

Cuenta Número de la Cuenta

Monto	A 30 Días	A 60 Días	A 90 Días	A 365 Días	Características
1123 Deudores Diversos por Cobrar a Corto Plazo	693,751.39	693,751.39	0.00	0.00	0.00
1125 Deudores por Anticipos de la Tesorería a Corto Plazo	0.00	0.00	0.00	0.00	0.00
1126 Préstamos Obligorios a Corto Plazo	31,500.00	31,500.00	0.00	0.00	0.00
1129 Otras Deudas a Recibir Directo o Equivalente a Corto Plazo	0.00	0.00	0.00	0.00	0.00
1131 Anticipo a Proveedores por Adquisición de Bienes y Prestación de Servicios a C	0.00	0.00	0.00	0.00	0.00
1132 Anticipo a Proveedores por Adquisición de Bienes Intangibles y Muebles a Corto	0.00	0.00	0.00	0.00	0.00
1133 Anticipo a Proveedores por Adquisición de Bienes Intangibles a Corto Plazo	0.00	0.00	0.00	0.00	0.00
1134 Anticipo a Contratistas por Obras Públicas a Corto Plazo	0.00	0.00	0.00	0.00	0.00
1139 Otras Deudas a Recibir Bienes o Servicios a Corto Plazo	0.00	0.00	0.00	0.00	0.00

RF-04 BIENES DISPONIBLES PARA SU TRANSFORMACIÓN INDUSTRIAL Y ENTENDIDOS INVENTARIADOS

Cuenta Número de la Cuenta

Monto	Sistema de Costos	Método de Valuación	Convención de la Información Financiera
1142 Inventario	0.00	0.00	
1141 Inventario de Mercancías para Venta	0.00	0.00	
1142 Inventario de Mercancías Terminadas	0.00	0.00	
1143 Inventario de Mercancías en Proceso de Elaboración	0.00	0.00	
1144 Inventario de Materias Primas, Materiales y Suministros para Producción	0.00	0.00	
1145 Bienes en Tránsito	0.00	0.00	

RF-05 ALMACENES

Cuenta Número de la Cuenta

Monto	Método	Convención de la Información Financiera por cambios en el método
1150 Almacenes	0.00	
1151 Almacenes de Materiales y Suministros de Consumo	0.00	

RF-06 FIDUCIARIOS, MANDATOS Y CONTRATOS ANALÓGOS

Cuenta Número de la Cuenta

Monto	Tipo	Características
1213 Fideicomisos, Mandatos y Contratos Análogos	0.00	

RF-07 PARTICIPACIONES Y APORTACIONES DE CAPITAL

Cuenta Número de la Cuenta

1214 Participaciones y Aportaciones de Capital	0.00
--	------

RF-08 BIENES MUEBLES E INMUEBLES

Cuenta Número de la Cuenta

Monto	Dep. Gasto	Dep. Acumulada	Método	Tasa Aplicada	Criterio	Características
1230 Bienes inmuebles, infraestructura y construcciones en proceso	2,397,448.58	0.00	0.00			
1231 Terrenos	0.00	0.00	0.00	Linea Recta	Manual	
1232 Viviendas	0.00	0.00	0.00	Linea Recta	Manual	
1233 Edificios no habitacionales	0.00	0.00	0.00	Linea Recta	Manual	
1234 Infraestructura	2,397,448.58	0.00	0.00	Linea Recta	Manual	
1235 Construcciones en Proceso en Bienes de Dominio Público	0.00	0.00	0.00	Linea Recta	Manual	
1236 Construcciones en Proceso en Bienes Propios	0.00	0.00	0.00	Linea Recta	Manual	
1238 Otras Bienes Inmuebles	0.00	0.00	0.00	Linea Recta	Manual	
1340 Bienes Muebles	36,328,608.92	0.00	0.00	Linea Recta	Manual	
1241 Mobiliario y Equipo de Administración	23,812,458.82	0.00	0.00	Linea Recta	Manual	
1242 Mobiliario y Equipo Educativo y Recreativo	434,530.18	0.00	0.00	Linea Recta	Manual	
1243 Equipo e Instrumental Médico y de Laboratorio	0.00	0.00	0.00	Linea Recta	Manual	
1244 Vehículos y Equipo de Transporte	11,051,365.54	0.00	0.00	Linea Recta	Manual	
1245 Equipo de Defensa y Seguridad	0.00	0.00	0.00	Linea Recta	Manual	
1246 Maquinaria, Otros Equipos y Herramientas	28,934.00	0.00	0.00	Linea Recta	Manual	
1247 Colecciones, Obras de Arte y Objetos Valiosos	0.00	0.00	0.00	Linea Recta	Manual	
1248 Activos Biológicos	0.00	0.00	0.00	Linea Recta	Manual	

RF-09 INTANGIBLES Y DERECHOS

Cuenta Número de la Cuenta

Monto	Amort. Gasto	Amort. Acum.	Método	Tasa Aplicada	Criterio	Características
1250 Activos Intangibles	4,753.00	0.00	0.00			
1251 Software	0.00	0.00	0.00	Linea Recta	Manual	
1252 Patentes, Marcas y Derechos	0.00	0.00	0.00	Linea Recta	Manual	
1253 Concesiones y Franchising	0.00	0.00	0.00	Linea Recta	Manual	
1254 Licencias	0.00	0.00	0.00	Linea Recta	Manual	
1258 Otras Activos Intangibles	4,753.00	0.00	0.00	Linea Recta	Manual	
1270 Activos Diferidos	0.00	0.00	0.00	Linea Recta	Manual	
1271 Estudios, Formulación y Evaluación de Proyectos	0.00	0.00	0.00	Linea Recta	Manual	
1272 Derechos Sobre Bienes en Régimen de Arrendamiento Financiero	0.00	0.00	0.00	Linea Recta	Manual	
1273 Deudas Pagadas por Adelantado a Largo Plazo	0.00	0.00	0.00	Linea Recta	Manual	
1274 Anticipos a Largo Plazo	0.00	0.00	0.00	Linea Recta	Manual	
1275 Beneficios al Retiro de Empleados Pagados por Adelantado	0.00	0.00	0.00	Linea Recta	Manual	
1279 Otras Activos Diferidos	0.00	0.00	0.00	Linea Recta	Manual	

RF-10 ESTIMACIONES Y DETERMINACIONES

Cuenta Número de la Cuenta

Monto	Criterio
1160 Estimación por Pérdida o Deterioro de Activos Circulantes	0.00
1161 Estimaciones para Cuentas Incobrables por Derechos a Recibir Efectivo o Ecu	0.00
1162 Estimación por Deterioro de Inventarios	0.00

RF-11 OTROS ACTIVOS

Cuenta Número de la Cuenta

Monto	Características
1300 Otros Activos no Circulantes	0.00
1291 Bienes en Concesión	0.00
1292 Bienes en Arrendamiento Financiero	0.00
1293 Bienes en Comodato	0.00

RF-12 CUENTAS Y DOCUMENTOS POR PAGAR

Cuenta Número de la Cuenta

Monto	A 30 Días	A 60 Días	A 90 Días	Más 365 Días	Facibilidad de Pago
2116 Cuentas por Pagar a Corto Plazo	4,277,728.68	4,277,728.68	0.00	0.00	0.00
2111 Servicios Financieros por Pagar a Corto Plazo	0.00	0.00	0.00	0.00	0.00
2112 Proveedores por Pagar a Corto Plazo	75,287.18	75,287.18	0.00	0.00	0.00
2113 Contratistas por Obras Públicas por Pagar a Corto Plazo	161,490.08	161,490.08	0.00	0.00	0.00
2114 Participaciones y Aportaciones por Pagar a Corto Plazo	0.00	0.00	0.00	0.00	0.00
2115 Transferencias Obligatorias por Pagar a Corto Plazo	0.00	0.00	0.00	0.00	0.00
2116 Intereses, Comisiones e Otros Gastos de la Deuda Pública por Pagar a Corto Pl	0.00	0.00	0.00	0.00	0.00
2117 Relaciones y Contribuciones por Pagar a Corto Plazo	4,040,871.41	4,040,871.41	0.00	0.00	0.00
2118 Devoluciones de la Ley de Ingresos por Pagar a Corto Plazo	0.00	0.00	0.00	0.00	0.00
2119 Otras Cuentas por Pagar a Corto Plazo	0.00	0.00	0.00	0.00	0.00
2120 Documentos por Pagar a Corto Plazo	0.00	0.00	0.00	0.00	0.00
2121 Documentos Comerciales por Pagar a Corto Plazo	0.00	0.00	0.00	0.00	0.00
2122 Documentos con Contratos por Obras Públicas por Pagar a Corto Plazo	0.00	0.00	0.00	0.00	0.00
2129 Otros Documentos por Pagar a Corto Plazo	0.00	0.00	0.00	0.00	0.00

RF-13 FONDOS Y BIENES DE TERCEROS

Cuenta Número de la Cuenta

Monto	Naturaleza	Características
2160 Fondos y Bienes de Terceros en Garantía y/o Administración a Corto Plazo	0.00	
2161 Fondos en Garantía a Corto Plazo	0.00	
2162 Fondos en Administración a Corto Plazo	0.00	
2163 Fondos Contingentes a Corto Plazo	0.00	
2164 Fondos de Fideicomisos, Mandatos y Contratos Análogos a Corto Plazo	0.00	
2165 Otras Fondos de Terceros en Garantía y/o Administración a Corto Plazo	0.00	
2166 Valores y Bienes en Garantía a Corto Plazo	0.00	
2250 Fondos y Bienes de Terceros en Garantía y/o Administración a Largo Plazo	0.00	
2251 Fondos en Garantía a Largo Plazo	0.00	
2252 Fondos en Administración a Largo Plazo	0.00	
2253 Fondos Contingentes a Largo Plazo	0.00	
2254 Fondos de Fideicomisos, Mandatos y Contratos Análogos a Largo Plazo	0.00	
2255 Otros Fondos de Terceros en Garantía y/o Administración a Largo Plazo	0.00	
2256 Valores y Bienes en Garantía a Largo Plazo	0.00	

RF-14 OTROS PASIVOS CIRCULANTES

Cuenta Número de la Cuenta

Monto	Naturaleza	Características
2150 Otros Pasivos Diferidos a Corto Plazo	0.00	
2158 Otros Pasivos Circulantes	0.00	
2240 Pasivos Diferidos a Largo Plazo	0.00	
2241 Créditos Diferidos a Largo Plazo	0.00	
2242 Intereses Cobrables por Adelantado a Largo Plazo	0.00	
2249 Otros Pasivos Diferidos a Largo Plazo	0.00	

Bajo protesta de decir verdad declaramos que los Estados Financieros y sus notas, son razonablemente correctos y son responsabilidad de cada uno de nosotros.

MTRO. JORGE HUMBERTO YZAR DOMINGUEZ

LIC. LINA DEL ROCIO FRANCO CALZADA

DP. ADÁN VALDIVIA LÓPEZ

H. Congreso del Estado de Aguascalientes
 Notas de Desglose Estado de Actividades
 Correspondiente del 01 de Enero al 31 de Diciembre de 2022

Ejercicio: 2022
 Periodicidad: Trimestral
 Corte: 4

Notas

ACT-01 INGRESOS DE GESTION

Cuenta	Nombre de la Cuenta	Monto	Característica Significativa
4100	INGRESOS DE GESTION		
4110	Impuestos	3,320,771.63	
4111	Impuestos Sobre los Ingresos	0.00	
4112	Impuestos Sobre el Patrimonio	0.00	
4113	Impuestos Sobre la Producción, el Consumo y las Transacciones	0.00	
4114	Impuestos al Comercio Exterior	0.00	
4115	Impuestos Sobre Nóminas y Asimilables	0.00	
4116	Impuestos Ecológicos	0.00	
4117	Accesorios de Impuestos	0.00	
4118	Impuestos no Comprendidos en la Ley de Ingresos Vigente, Causados en Ejercic	0.00	
4119	Otros Impuestos	0.00	
4120	Cuotas y Aportaciones de Seguridad Social	0.00	
4121	Aportaciones para Fondos de Vivienda	0.00	
4122	Cuotas para la Seguridad Social	0.00	
4123	Cuotas de Ahorro para el Retiro	0.00	
4124	Accesorios de Cuotas y Aportaciones de Seguridad Social	0.00	
4129	Otras Cuotas y Aportaciones para la Seguridad Social	0.00	
4130	Contribuciones de Mejoras	0.00	
4131	Contribuciones de Mejoras por Obras Públicas	0.00	
4132	Contribuciones de Mejoras no Comprendidas en la Ley de Ingresos Vigente, Cau	0.00	
4140	Derechos	0.00	
4141	Derechos por el Uso, Goce, Aprovechamiento o Explotación de Bienes de Domir	0.00	
4143	Derechos por Prestación de Servicios	0.00	
4144	Accesorios de Derechos	0.00	
4145	Derechos no Comprendidos en la Ley de Ingresos Vigente, Causados en Ejercici	0.00	
4149	Otros Derechos	0.00	
4150	Productos	2,242,799.01	
4151	Productos	2,242,799.01	
4154	Productos no Comprendidos en la Ley de Ingresos Vigente, Causados en Ejercic	0.00	
4160	Aprovechamientos	0.00	
4161	Incentivos Derivados de la Colaboración Fiscal	0.00	
4162	Multas	0.00	
4163	Indemnizaciones	0.00	
4164	Reintegros	0.00	
4165	Aprovechamientos Provenientes de Obras Públicas	0.00	
4166	Aprovechamientos no Comprendidos en la Ley de Ingresos Vigente, Causados e	0.00	
4168	Accesorios de Aprovechamientos	0.00	
4169	Otros Aprovechamientos	0.00	
4170	ngresos por Venta de Bienes y Prestación de Servicios	1,077,972.62	
4171	Ingresos por Venta de Bienes y Prestación de Servicios de Instituciones Públicas	0.00	
4172	Ingresos por Venta de Bienes y Prestación de Servicios de Empresas Productiva	0.00	
4173	Ingresos por Venta de Bienes y Prestación de Servicios de Entidades Paraestata	0.00	
4174	Ingresos por Venta de Bienes y Prestación de Servicios de Entidades Paraestata	0.00	
4175	Ingresos por Venta de Bienes y Prestación de Servicios de Entidades Paraestata	0.00	
4176	Ingresos por Venta de Bienes y Prestación de Servicios de Entidades Paraestata	0.00	
4177	Ingresos por Venta de Bienes y Prestación de Servicios de Fideicomisos Financi	0.00	
4178	Ingresos por Venta de Bienes y Prestación de Servicios de los Poderes Legislati	1,077,972.62	

ACT-02 PARTICIPACIONES, APORTACIONES, CONVENIOS, INCENTIVOS...

Cuenta	Nombre de la Cuenta	Monto	Característica Significativa
4200	PARTICIPACIONES, APORTACIONES, CONVENIOS, INCENTIVOS DERIVAD	225,766,500.00	
4210	Participaciones, Aportaciones, Convenios, Incentivos Derivados de la Cola	0.00	
4211	Participaciones	0.00	
4212	Aportaciones	0.00	
4213	Convenios	0.00	
4214	Incentivos derivados de la Colaboración Fiscal	0.00	
4215	Fondos Distintos de Aportaciones	0.00	
4220	Transferencias, Asignaciones, Subsidios y Otras ayudas	225,766,500.00	
4221	Transferencias Internas y Asignaciones del Sector Público	225,766,500.00	
4223	Subsidios y Subvenciones	0.00	
4225	Pensiones y Jubilaciones	0.00	
4227	Transferencias del Fondo Mexicano del Petróleo para la Estabilización y el Desai	0.00	

ACT-03 OTROS INGRESOS

Cuenta	Nombre de la Cuenta	Monto	Naturaleza	Característica
4300	OTROS INGRESOS Y BENEFICIOS			
4310	Ingresos Financieros	0.00		
4311	Intereses Ganados de Títulos, Valores y demás Instrumentos Financieros	0.00		
4319	Otros Ingresos Financieros	0.00		
4320	Incremento por Variación de Inventarios	0.00		
4321	Incremento por Variación de Inventarios de Mercancías para Venta	0.00		
4322	Incremento por Variación de Inventarios de Mercancías Terminadas	0.00		




4323	Incremento por Variación de Inventarios de Mercancías en Proceso de Elaboraci	0.00
4324	Incremento por Variación de Inventarios de Materias Primas, Materiales y Sumini	0.00
4325	Incremento por Variación de Almacén de Materias Primas, Materiales y Suministr	0.00
4330	Disminución del Exceso de Estimaciones por Pérdida o Deterioro u Obsole	0.00
4331	Disminución del Exceso de Estimaciones por Pérdida o Deterioro u Obsolescenc	0.00
4340	Disminución del Exceso de Provisiones	0.00
4341	Disminución del Exceso de Provisiones	0.00
4390	Otros Ingresos y Beneficios Varios	0.00
4392	Bonificaciones y Descuentos Obtenidos	0.00
4393	Diferencias por Tipo de Cambio a Favor	0.00
4394	Diferencias de Cotizaciones a Favor en Valores Negociables	0.00
4395	Resultado por Posición Monetaria	0.00
4396	Utilidades por Participación Patrimonial	0.00
4397	Diferencias por Reestructuración de Deuda Pública a Favor	0.00
4399	Otros Ingresos y Beneficios Varios	0.00

ACT-04 GASTOS

Cuenta	Nombre de la Cuenta	Monto	%	Característica
5000	GASTOS Y OTRAS PERDIDAS	226,305,463.84	100.00%	
5100	GASTOS DE FUNCIONAMIENTO	173,143,215.08	76.51%	
5110	Servicios Personales	114,750,379.58	50.71%	
5111	Remuneraciones al Personal de Carácter Permanente	43,884,353.68	19.39%	
5112	Remuneraciones al Personal de Carácter Transitorio	17,930,624.27	7.92%	
5113	Remuneraciones Adicionales y Especiales	36,551,842.79	16.15%	
5114	Seguridad Social	14,686,413.73	6.49%	
5115	Otras Prestaciones Sociales y Económicas	1,697,145.11	0.75%	
5116	Pago de Estímulos a Servidores Públicos	0.00	0.00%	
5120	Materiales y Suministros	7,250,482.80	3.20%	
5121	Materiales de Administración, Emisión de Documentos y Artículos Oficiales	1,715,910.96	0.76%	
5122	Alimentos y Utensilios	2,033,529.01	0.90%	
5123	Materias Primas y Materiales de Producción y Comercialización	0.00	0.00%	
5124	Materiales y Artículos de Construcción y de Reparación	93,490.06	0.04%	
5125	Productos Químicos, Farmacéuticos y de Laboratorio	4,451.00	0.00%	
5126	Combustibles, Lubricantes y Aditivos	3,307,272.00	1.46%	
5127	Vestuario, Blancos, Prendas de Protección y Artículos Deportivos	58,790.35	0.03%	
5128	Materiales y Suministros para Seguridad	0.00	0.00%	
5129	Herramientas, Refacciones y Accesorios Menores	37,039.42	0.02%	
5130	Servicios Generales	51,142,352.70	22.60%	
5131	Servicios Básicos	1,472,041.95	0.65%	
5132	Servicios de Arrendamiento	2,286,008.96	1.01%	
5133	Servicios Profesionales, Científicos y Técnicos y Otros Servicios	29,819,082.24	13.18%	
5134	Servicios Financieros, Bancarios y Comerciales	162,379.38	0.07%	
5135	Servicios de Instalación, Reparación, Mantenimiento y Conservación	1,252,776.44	0.55%	
5136	Servicios de Comunicación Social y Publicidad	7,423,334.53	3.28%	
5137	Servicios de Traslado y Viáticos	77,485.66	0.03%	
5138	Servicios Oficiales	2,501,024.55	1.11%	
5139	Otros Servicios Generales	6,148,218.99	2.72%	
5200	TRANSFERENCIAS, ASIGNACIONES, SUBSIDIOS Y OTRAS AYUDAS	53,162,248.76	23.49%	
5210	Transferencias Internas y Asignaciones al Sector Público	0.00	0.00%	
5211	Asignaciones al Sector Público	0.00	0.00%	
5212	Transferencias Internas al Sector Público	0.00	0.00%	
5220	Transferencias al Resto del Sector Público	0.00	0.00%	
5221	Transferencias a Entidades Paraestatales	0.00	0.00%	
5222	Transferencias a Entidades Federativas y Municipios	0.00	0.00%	
5230	Subsidios y Subvenciones	0.00	0.00%	
5231	Subsidios	0.00	0.00%	
5232	Subvenciones	0.00	0.00%	
5240	Ayudas Sociales	51,589,344.65	22.80%	
5241	Ayudas Sociales a Personas	34,346,660.55	15.18%	
5242	Becas	17,242,684.10	7.62%	
5243	Ayudas Sociales a Instituciones	0.00	0.00%	
5244	Ayudas Sociales por Desastres Naturales y Otros Siniestros	0.00	0.00%	
5250	Pensiones y Jubilaciones	409,804.11	0.18%	
5251	Pensiones	409,804.11	0.18%	
5252	Jubilaciones	0.00	0.00%	
5259	Otras Pensiones y Jubilaciones	0.00	0.00%	
5260	Transferencias a Fideicomisos, Mandatos y Contratos Análogos	0.00	0.00%	
5261	Transferencias a Fideicomisos, Mandatos y Contratos Análogos al Gobierno	0.00	0.00%	
5262	Transferencias a Fideicomisos, Mandatos y Contratos Análogos a Entidades Par	0.00	0.00%	
5270	Transferencias a la Seguridad Social	1,113,100.00	0.49%	
5271	Transferencias por Obligaciones de Ley	1,113,100.00	0.49%	
5280	Donativos	50,000.00	0.02%	
5281	Donativos a Instituciones sin Fines de Lucro	50,000.00	0.02%	
5282	Donativos a Entidades Federativas y Municipios	0.00	0.00%	
5283	Donativos a Fideicomiso, Mandatos y Contratos Análogos Privados	0.00	0.00%	
5284	Donativos a Fideicomiso, Mandatos y Contratos Análogos Estatales	0.00	0.00%	
5285	Donativos Internacionales	0.00	0.00%	
5290	Transferencias al Exterior	0.00	0.00%	

5291	Transferencias al Exterior a Gobiernos Extranjeros y Organismos Internacionales	0.00	0.00%
5292	Transferencias al Sector Privado Externo	0.00	0.00%
5300	PARTICIPACIONES Y APORTACIONES	0.00	0.00%
5310	Participaciones	0.00	0.00%
5311	Participaciones de la Federación a Entidades Federativas y Municipios	0.00	0.00%
5312	Participaciones de las Entidades Federativas a los Municipios	0.00	0.00%
5320	Aportaciones	0.00	0.00%
5321	Aportaciones de la Federación a Entidades Federativas y Municipios	0.00	0.00%
5322	Aportaciones de las Entidades Federativas a los Municipios	0.00	0.00%
5330	Convenios	0.00	0.00%
5331	Convenios de Reasignación	0.00	0.00%
5332	Convenios de Descentralización y Otros	0.00	0.00%
5400	INTERESES, COMISIONES Y OTROS GASTOS DE LA DEUDA PUBLICA	0.00	0.00%
5410	Intereses de la Deuda Pública	0.00	0.00%
5411	Intereses de la Deuda Pública Interna	0.00	0.00%
5412	Intereses de la Deuda Pública Externa	0.00	0.00%
5420	Comisiones de la Deuda Pública	0.00	0.00%
5421	Comisiones de la Deuda Pública Interna	0.00	0.00%
5422	Comisiones de la Deuda Pública Externa	0.00	0.00%
5430	Gastos de la Deuda Pública	0.00	0.00%
5431	Gastos de la Deuda Pública Interna	0.00	0.00%
5432	Gastos de la Deuda Pública Externa	0.00	0.00%
5440	Costo por Coberturas	0.00	0.00%
5441	Costo por Coberturas	0.00	0.00%
5450	Apoyos Financieros	0.00	0.00%
5451	Apoyos Financieros a Intermediarios	0.00	0.00%
5452	Apoyo Financieros a Ahorradores y Deudores del Sistema Financiero Nacional	0.00	0.00%
5500	OTROS GASTOS Y PERDIDAS EXTRAORDINARIAS	0.00	0.00%
5510	Estimaciones, Depreciaciones, Deterioros, Obsolescencia y Amortizaciones	0.00	0.00%
5511	Estimaciones por Pérdida o Deterioro de Activos Circulantes	0.00	0.00%
5512	Estimaciones por Pérdida o Deterioro de Activo no Circulante	0.00	0.00%
5513	Depreciación de Bienes Inmuebles	0.00	0.00%
5514	Depreciación de Infraestructura	0.00	0.00%
5515	Depreciación de Bienes Muebles	0.00	0.00%
5516	Deterioro de los Activos Biológicos	0.00	0.00%
5517	Amortización de Activos Intangibles	0.00	0.00%
5518	Disminución de Bienes por pérdida, obsolescencia y deterioro	0.00	0.00%
5520	Provisiones	0.00	0.00%
5521	Provisiones de Pasivos a Corto Plazo	0.00	0.00%
5522	Provisiones de Pasivos a Largo Plazo	0.00	0.00%
5530	Disminución de Inventarios	0.00	0.00%
5531	Disminución de Inventarios de Mercancías para Venta	0.00	0.00%
5532	Disminución de Inventarios de Mercancías Terminadas	0.00	0.00%
5533	Disminución de Inventarios de Mercancías en Proceso de Elaboración	0.00	0.00%
5534	Disminución de Inventarios de Materias Primas, Materiales y Suministros para Pr	0.00	0.00%
5535	Disminución de Almacén de Materiales y Suministros de Consumo	0.00	0.00%
5540	Aumento por Insuficiencia de Estimaciones por Pérdida o Deterioro u Obsc	0.00	0.00%
5541	Aumento por Insuficiencia de Estimaciones por Pérdida o Deterioro u Obsolescer	0.00	0.00%
5550	Aumento por Insuficiencia de Provisiones	0.00	0.00%
5551	Aumento por Insuficiencia de Provisiones	0.00	0.00%
5590	Otros Gastos	0.00	0.00%
5591	Gastos de Ejercicios Anteriores	0.00	0.00%
5592	Pérdidas por Responsabilidades	0.00	0.00%
5593	Bonificaciones y Descuentos Otorgados	0.00	0.00%
5594	Diferencias por Tipo de Cambio Negativas en Efectivo y Equivalentes	0.00	0.00%
5595	Diferencias de Cotizaciones Negativas en Valores Negociables	0.00	0.00%
5596	Resultado por Posición Monetaria	0.00	0.00%
5597	Pérdidas por Participación Patrimonial	0.00	0.00%
5599	Otros Gastos Varios	0.00	0.00%
5600	INVERSIÓN PÚBLICA	0.00	0.00%
5610	Inversión Pública no Capitalizable	0.00	0.00%
5611	Construcción en Bienes no Capitalizable	0.00	0.00%

Bajo protesta de decir verdad declaramos que los Estados Financieros y sus notas, son razonablemente correctos y son responsabilidad del emisor.




	
MTRO. JORGE HUMBERTO YZAR DOMINGUEZ	LIC. LINA DEL ROCIO FRANCO CALZADA
	
DIP. ADÁN VALDIVIA LÓPEZ	

H.Congreso del Estado de Aguascalientes Notas de Desglose Estado de Variación en la Hacienda Pública Correspondiente del 01 de Enero al 31 de Diciembre de 2022	Ejercicio: 2022 Periodicidad: Trimestral Corte: 4
Notas	

VHP-01 PATRIMONIO CONTRIBUIDO			
Cuenta	Nombre de la Cuenta	Monto	Naturaleza
3110	Aportaciones	0.00	Estatal
3120	Donaciones de Capital	0.00	
3130	Actualización de la Hacienda Pública/Patrimonio	0.00	

VHP-02 PATRIMONIO GENERADO			
Cuenta	Nombre de la Cuenta	Monto	Procedencia
3210	Resultado del Ejercicio (Ahorro/ Desahorro)	2,781,807.79	
3220	Resultados de Ejercicios Anteriores	35,974,962.44	
3230	Revalúos	0.00	
3231	Revalúo de Bienes Inmuebles	0.00	
3232	Revalúo de Bienes Muebles	0.00	
3233	Revalúo de Bienes Intangibles	0.00	
3239	Otros Revalúos	0.00	
3240	Reservas	0.00	
3241	Reservas de Patrimonio	0.00	
3242	Reservas Territoriales	0.00	
3243	Reservas por Contingencias	0.00	
3250	Rectificaciones de Resultados de Ejercicios Anteriores	0.00	
3251	Cambios en Políticas Contables	0.00	
3252	Cambios por Errores Contables	0.00	




Bajo protesta de decir verdad declaramos que los Estados Financieros y sus notas, son razonablemente correctos y son responsabilidad del

	
MTRO. JORGE HUMBERTO YZAR DOMINGUEZ	LIC. LINA DEL ROCIO FRANCO CALZADA
	
DIP. ADÁN VALDIVIA LÓPEZ	

H. Congreso del Estado de Aguascalientes
Conciliación entre los Ingresos Presupuestarios y Contables
Correspondiente del 01 de Enero al 31 de Diciembre de 2022
(Cifras en pesos)

1. Total de Ingresos Presupuestarios	229,087,271.63
2. Más Ingresos Contables No Presupuestarios	0.00
2.1 Ingresos Financieros	0.00
2.2 Incremento por Variación de inventarios	0.00
2.3 Disminución del Exceso de Estimaciones por Pérdida o Deterioro u Obsolescencia	0.00
2.4 Disminución del Exceso de Provisiones	0.00
2.5 Otros Ingresos y Beneficios Varios	0.00
2.6 Otros Ingresos Contables No Presupuestarios	0.00
3. Menos ingresos presupuestarios no contables	0.00
3.1 Aprovechamientos Patrimoniales	0.00
3.2 Ingresos Derivados de Financiamientos	0.00
3.3 Otros Ingresos Presupuestarios No Contables	0.00
4. Ingresos Contables (4 = 1 + 2 - 3)	229,087,271.63

Bajo protesta de decir verdad declaramos que los Estados Financieros y sus notas, son razonablemente correctos.

 _____ MTRO. JORGE HUMBERTO YZAR DOMINGUEZ	 _____ LIC. LINA DEL ROCIO FRANCO CALZADA
 _____ DIP. ADÁN VALDIVIA LÓPEZ	

Notas

Cuenta Concepto	Saldo Inicial	Cargos del Periodo	Abonos del Periodo	Saldo Final	Valores en Custod Tasa
7000 CUENTAS DE ORDEN CONTABLES					
7110 Valores en Custodia	0.00	0.00	0.00	0.00	0.00
7120 Custodia de Valores	0.00	0.00	0.00	0.00	0.00
7130 Instrumentos de Crédito Prestados a Formadores de Mercado	0.00	0.00	0.00	0.00	0.00
7140 Préstamo de Instrumentos de Crédito a Formadores de Mercado y su Garantía	0.00	0.00	0.00	0.00	0.00
7150 Instrumentos de Crédito Recibidos en Garantía de los Formadores de Mercado	0.00	0.00	0.00	0.00	0.00
7160 Garantía de Créditos Recibidos de los Formadores de Mercado	0.00	0.00	0.00	0.00	0.00
7210 Autorización para la Emisión de Bonos, Títulos y Valores de la Deuda Pública	0.00	0.00	0.00	0.00	0.00
7220 Autorización para la Emisión de Bonos, Títulos y Valores de la Deuda Pública I	0.00	0.00	0.00	0.00	0.00
7230 Emisiones Autorizadas de la Deuda Pública Interna y Externa	0.00	0.00	0.00	0.00	0.00
7240 Suscripción de Contratos de Préstamos y Otras Obligaciones de la Deuda Púb	0.00	0.00	0.00	0.00	0.00
7250 Suscripción de Contratos de Préstamos y Otras Obligaciones de la Deuda Púb	0.00	0.00	0.00	0.00	0.00
7260 Contratos de Préstamos y Otras Obligaciones de la Deuda Pública Interna y E:	0.00	0.00	0.00	0.00	0.00
7310 Aavales Autorizados	0.00	0.00	0.00	0.00	0.00
7320 Aavales Firmados	0.00	0.00	0.00	0.00	0.00
7330 Fianzas y Garantías Recibidas por Deudas a Cobrar	0.00	0.00	0.00	0.00	0.00
7340 Fianzas y Garantías Recibidas	0.00	0.00	0.00	0.00	0.00
7350 Fianzas Otorgadas para Respalidar Obligaciones no Fiscales del Gobierno	0.00	0.00	0.00	0.00	0.00
7360 Fianzas Otorgadas del Gobierno para Respalidar Obligaciones no Fiscales	0.00	0.00	0.00	0.00	0.00
7410 Demandas Judicial en Proceso de Resolución	0.00	0.00	0.00	0.00	0.00
7420 Resolución de Demandas en Proceso Judicial	0.00	0.00	0.00	0.00	0.00
7510 Contratos para Inversión Mediante Proyectos para Prestación de Servicios (PF	0.00	0.00	0.00	0.00	0.00
7520 Inversión Pública Contratada Mediante Proyectos para Prestación de Servicios	0.00	0.00	0.00	0.00	0.00
7610 Bienes Bajo Contrato en Concesión	0.00	0.00	0.00	0.00	0.00
7620 Contrato de Concesión por Bienes	0.00	0.00	0.00	0.00	0.00
7630 Bienes Bajo Contrato en Comodato	0.00	0.00	0.00	0.00	0.00
7640 Contrato de Comodato por Bienes	0.00	0.00	0.00	0.00	0.00
8000 CUENTAS DE ORDEN PRESUPUESTARIAS					
8110 Ley de Ingresos Estimada	0.00	213,929,175.09	0.00	213,929,175.09	0.00
8120 Ley de Ingresos por Ejecutar	0.00	229,087,271.63	229,087,271.63	0.00	0.00
8130 Modificaciones a la Ley de Ingresos Estimada	0.00	15,158,096.54	0.00	15,158,096.54	0.00
8140 Ley de Ingresos Devengada	0.00	229,087,271.63	229,087,271.63	0.00	0.00
8150 Ley de Ingresos Recaudada	0.00	0.00	229,087,271.63	-229,087,271.63	0.00
8210 Presupuesto de Egresos Aprobado	0.00	0.00	213,929,175.09	-213,929,175.09	0.00
8220 Presupuesto de Egresos por Ejercer	0.00	229,087,271.63	229,083,479.56	3,792.07	0.00
8230 Modificaciones al Presupuesto de Egresos Aprobado	0.00	0.00	15,158,096.54	-15,158,096.54	0.00
8240 Presupuesto de Egresos Comprometido	0.00	229,083,479.56	229,083,479.56	0.00	0.00
8250 Presupuesto de Egresos Devengado	0.00	229,083,479.56	229,083,479.56	0.00	0.00
8260 Presupuesto de Egresos Ejercido	0.00	229,083,479.56	228,846,759.42	236,720.14	0.00
8270 Presupuesto de Egresos Pagado	0.00	228,846,759.42	0.00	228,846,759.42	0.00




Bajo protesta de decir verdad declaramos que los Estados Financieros y sus notas, son razonablemente correctos y son responsabilidad del emisor.

 <hr/> MTRO. JORGE HUMBERTO YZAR DOMINGUEZ	 <hr/> LIC. LINA DEL ROCIO FRANCO CALZADA
 <hr/> DIP. ADÁN VALDIVIA LÓPEZ	

H. Congreso del Estado de Aguascalientes
 Estado Analítico del Activo
 Del 01 de Enero al 31 de Diciembre de 2022
 (Cifras en Pesos)

Concepto	Saldo Inicial	Cargos del Periodo	Abonos del Periodo	Saldo Final	Variación del Periodo
ACTIVO					
Activo Circulante	37,603,030.69	8,326,637,342.68	-8,321,205,874.69	43,034,498.88	5,431,468.19
Efectivo y Equivalentes	1,650,238.51	8,323,859,326.76	-8,321,205,874.49	4,303,690.78	2,653,452.27
Derechos a Recibir Efectivo o Equivalentes	1,650,238.51	8,225,294,284.29	-8,223,366,063.41	3,578,459.39	1,928,220.88
Derechos a Recibir Bienes o Servicios	0.00	98,565,042.47	-97,839,811.08	725,231.39	725,231.39
Inventarios	0.00	0.00	0.00	0.00	0.00
Almacenes	0.00	0.00	0.00	0.00	0.00
Estimación por Pérdida o Deterioro de Activos Circulantes	0.00	0.00	0.00	0.00	0.00
Otros Activos Circulantes	0.00	0.00	0.00	0.00	0.00
Activo No Circulante	35,952,792.18	2,778,015.92	-0.20	38,730,808.10	2,778,015.92
Inversiones Financieras a Largo Plazo	0.00	0.00	0.00	0.00	0.00
Derechos a Recibir Efectivo o Equivalentes a Largo Plazo	0.00	0.00	0.00	0.00	0.00
Bienes Inmuebles, Infraestructura y Construcciones en Proceso	2,397,446.58	0.00	0.00	2,397,446.58	0.00
Bienes Muebles	33,550,592.80	2,778,015.72	0.00	36,328,608.52	2,778,015.72
Activos Intangibles	4,752.80	0.20	-0.20	4,753.00	0.20
Depreciación, Deterioro y Amortización Acumulada de Bienes	0.00	0.00	0.00	0.00	0.00
Activos Diferidos	0.00	0.00	0.00	0.00	0.00
Estimación por Pérdida o Deterioro de Activos no Circulantes	0.00	0.00	0.00	0.00	0.00
Otros Activos no Circulantes	0.00	0.00	0.00	0.00	0.00




Bajo protesta de decir verdad declaramos que los Estados Financieros y sus notas, son razonablemente correctos y son responsabilidad del emisor.

	
MTRO. JORGE HUMBERTO YZAR DOMINGUEZ	LIC. LINA DEL ROCIO FRANCO CALZADA
	
DIP. ADÁN VALDIVIA LÓPEZ	

H.Congreso del Estado de Aguascalientes
 Estado Analítico de la Deuda y Otros Pasivos
 Del 01 de Enero al 31 de Diciembre de 2022
 (Cifras en Pesos)

	Moneda de Contratación	Institución o País Acreedor	Saldo Inicial del Periodo	Saldo Final del Periodo
DEUDA PÚBLICA			0.00	0.00
Corto Plazo				
Deuda Interna			0.00	0.00
Instituciones de Crédito			0.00	0.00
Títulos y Valores			0.00	0.00
Arrendamientos Financieros			0.00	0.00
Deuda Externa			0.00	0.00
Organismos Financieros Internacionales			0.00	0.00
Deuda Bilateral			0.00	0.00
Títulos y Valores			0.00	0.00
Arrendamientos Financieros			0.00	0.00
Subtotal de Deuda Pública a Corto Plazo			0.00	0.00
Largo Plazo				
Deuda Interna			0.00	0.00
Instituciones de Crédito			0.00	0.00
Títulos y Valores			0.00	0.00
Arrendamientos Financieros			0.00	0.00
Deuda Externa			0.00	0.00
Organismos Financieros Internacionales			0.00	0.00
Deuda Bilateral			0.00	0.00
Títulos y Valores			0.00	0.00
Arrendamientos Financieros			0.00	0.00
Subtotal de Deuda Pública a Largo Plazo			0.00	0.00
Total de Otros Pasivos			1,510,261.75	4,277,728.65
Total de Deuda Pública y Otros Pasivos			1,510,261.75	4,277,728.65

Bajo protesta de decir verdad declaramos que los Estados Financieros y sus notas, son razonablemente correctos y son responsabilidad del emisor.




	
MTRO. JORGE HUMBERTO YZAR DOMINGUEZ	LIC. LINA DEL ROCIO FRANCO GALZADA
	
DIP. ADÁN VALDIVIA LÓPEZ	

PRESUPUESTAL



H. Congreso del Estado de Aguascalientes						
Estado Analítico de Ingresos						
Del 01 de Enero al 31 de Diciembre de 2022						
Rubro de Ingresos	Ingresos			Devenido	Recaudado	Diferencia
	Estimado	Ampliaciones y	Modificado			
	(1)	(2)	(3 = 1 + 2)	(4)	(5)	(6 = 5 - 1)
Inmuebles	0.00	0.00	0.00	0.00	0.00	0.00
Cuotas y Aportaciones de Seguridad Social	0.00	0.00	0.00	0.00	0.00	0.00
Contribuciones de Mejoras	0.00	0.00	0.00	0.00	0.00	0.00
Derechos	0.00	0.00	0.00	0.00	0.00	0.00
Productos	1,662,675.09	580,123.92	2,242,799.01	2,242,799.01	2,242,799.01	580,123.92
Aprovechamientos	0.00	0.00	0.00	0.00	0.00	0.00
Ingresos por Venta de Bienes, Prestación de Servicios y Otros Ingresos	0.00	1,077,972.62	1,077,972.62	1,077,972.62	1,077,972.62	1,077,972.62
Participaciones, Aportaciones, Convenios, Incentivos de Derivados de la Colaboración	0.00	0.00	0.00	0.00	0.00	0.00
Transferencias, Asignaciones, Subsidios y Subvenciones, y Pensiones y Jubilaciones	212,266,500.00	13,500,000.00	225,766,500.00	225,766,500.00	225,766,500.00	13,500,000.00
Ingresos Derivados de Financiamientos	0.00	0.00	0.00	0.00	0.00	0.00
Total	213,929,175.09	15,158,096.54	229,087,271.63	229,087,271.63	229,087,271.63	15,158,096.54
Ingresos Excedentes						
Estado Analítico de Ingresos Por Fuente de Financiamiento	Ingresos			Devenido	Recaudado	Diferencia
	Estimado	Ampliaciones y	Modificado			
	(1)	(2)	(3 = 1 + 2)	(4)	(5)	(6 = 5 - 1)
Ingresos del Poder Ejecutivo Federal o Estatal y de los Municipios	213,929,175.09	14,080,123.92	228,009,299.01	228,009,299.01	228,009,299.01	14,080,123.92
Inmuebles	0.00	0.00	0.00	0.00	0.00	0.00
Cuotas y Aportaciones de Seguridad Social	0.00	0.00	0.00	0.00	0.00	0.00
Contribuciones de Mejoras	0.00	0.00	0.00	0.00	0.00	0.00
Derechos	0.00	0.00	0.00	0.00	0.00	0.00
Productos	1,662,675.09	580,123.92	2,242,799.01	2,242,799.01	2,242,799.01	580,123.92
Aprovechamientos	0.00	0.00	0.00	0.00	0.00	0.00
Participaciones, Aportaciones, Convenios, Incentivos Derivados de la Colaboración	0.00	0.00	0.00	0.00	0.00	0.00
Transferencias, Asignaciones, Subsidios y Subvenciones, y Pensiones y Jubilaciones	212,266,500.00	13,500,000.00	225,766,500.00	225,766,500.00	225,766,500.00	13,500,000.00
Ingresos de los Entes Públicos de los Poderes Legislativo y Judicial, de los	0.00	1,077,972.62	1,077,972.62	1,077,972.62	1,077,972.62	1,077,972.62
Cuotas y Aportaciones de Seguridad Social	0.00	0.00	0.00	0.00	0.00	0.00
Productos	0.00	0.00	0.00	0.00	0.00	0.00
Ingresos por Venta de Bienes, Prestación de Servicios y Otros Ingresos	0.00	1,077,972.62	1,077,972.62	1,077,972.62	1,077,972.62	1,077,972.62
Transferencias, Asignaciones, Subsidios y Subvenciones, y Pensiones y Jubilaciones	0.00	0.00	0.00	0.00	0.00	0.00
Ingresos derivados de financiamiento	0.00	0.00	0.00	0.00	0.00	0.00
Ingresos Derivados de Financiamientos	0.00	0.00	0.00	0.00	0.00	0.00
Total	213,929,175.09	15,158,096.54	229,087,271.63	229,087,271.63	229,087,271.63	15,158,096.54
Ingresos Excedentes						

Bajo protesta de decir verdad declaramos que los Estados Financieros y sus notas, son razonablemente correctos y son responsabilidad del emisor.




	
MTR. JORGE HUMBERTO YZAR DOMÍNGUEZ	LIC. LINA DEL ROCÍO FRANCO CALZADA
	
DIP. ADÁN VALDOVÍA LÓPEZ	

H. Congreso del Estado de Aguascalientes Estado Analítico del Ejercicio del Presupuesto de Egresos Clasificación Administrativa Del 01 de Enero al 31 de Diciembre de 2022							
Concepto	Egresos				Pagado	Subejercicio	
	Aprobado 1	Ampliaciones/ 2	Egresos Modificado 3 = (1 + 2)	Devengado 4			
2 Sector Público de la Federación	213,929,175.09	15,158,096.54	229,087,271.63	229,083,479.56	228,846,759.42	3,792.07	
2.1 Sector Público No Financiero	213,929,175.09	15,158,096.54	229,087,271.63	229,083,479.56	228,846,759.42	3,792.07	
2.1.1 Gobierno General Estatal	213,929,175.09	15,158,096.54	229,087,271.63	229,083,479.56	228,846,759.42	3,792.07	
2.1.1.1 Gobierno Estatal	213,929,175.09	15,158,096.54	229,087,271.63	229,083,479.56	228,846,759.42	3,792.07	
2.1.1.1.2 Poder Legislativo	213,929,175.09	15,158,096.54	229,087,271.63	229,083,479.56	228,846,759.42	3,792.07	
PL Poder Legislativo	213,929,175.09	15,158,096.54	229,087,271.63	229,083,479.56	228,846,759.42	3,792.07	
Total del Gasto	213,929,175.09	15,158,096.54	229,087,271.63	229,083,479.56	228,846,759.42	3,792.07	

Gobierno (Federal/Estatal/Municipal) de Puebla Estado Analítico del Ejercicio del Presupuesto de Egresos Clasificación Administrativa Del 01 de Enero al 31 de Diciembre de 2022							
Concepto	Egresos				Pagado	Subejercicio	
	Aprobado 1	Ampliaciones/ 2	Egresos Modificado 3 = (1 + 2)	Devengado 4			
Poder Ejecutivo							
Poder Legislativo	213,929,175.09	15,158,096.54	229,087,271.63	229,083,479.56	228,846,759.42	3,792.07	
Poder Judicial							
Organos Autónomos							
Total del Gasto	213,929,175.09	15,158,096.54	229,087,271.63	229,083,479.56	228,846,759.42	3,792.07	

Sector Paraestatal del Gobierno (Federal/Estatal/Municipal) de Puebla Estado Analítico del Ejercicio del Presupuesto de Egresos Clasificación Administrativa Del 01 de Enero al 31 de Diciembre de 2022							
Concepto	Egresos				Pagado	Subejercicio	
	Aprobado 1	Ampliaciones/ 2	Egresos Modificado 3 = (1 + 2)	Devengado 4			
Entidades Paraestatales y Fideicomisos No Empresariales y No Financieros							
Instituciones Públicas de la Seguridad Social							
Entidades Paraestatales Empresariales No Financieras con Participación Estatal	0.00	0.00	0.00	0.00	0.00	0.00	
Fideicomisos Empresariales No Financieros con Participación Estatal Mayoritaria							
Entidades Paraestatales Empresariales Financieras Monetarias con Participación							
Entidades Paraestatales Financieras No Monetarias con Participación Estatal							
Fideicomisos Financieros Públicos con Participación Estatal Mayoritaria							
Total del Gasto	0.00	0.00	0.00	0.00	0.00	0.00	




Bajo protesta de decir verdad declaramos que los Estados Financieros y sus notas, son razonablemente correctos y son responsabilidad del emisor.

	
MTR. JORGE HUMBERTO YZAR DOMÍNGUEZ	LIC. LINA DEL ROGO FRANCO CALZADA
	
DIP. ADÁN VALDIVIA LÓPEZ	

H. Congreso del Estado de Aguascalientes
 Estado Analítico del Ejercicio del Presupuesto de Egresos
 Clasificación Económica (por Tipo de Gasto)
 Del 01 de Enero al 31 de Diciembre de 2022

Concepto	Egresos					Subejercicio 6 = (3 - 4)
	Aprobado	Amortaciones/ Anulaciones	Modificado 3 = (1 - 2)	Devengado	Pagado	
	1	2	3 = (1 - 2)	4	5	
Gasto Corriente	213,929,175.09	15,158,096.54	229,087,271.63	229,083,479.56	228,846,759.42	3,792.07
Gasto de Capital	0.00	0.00	0.00	0.00	0.00	0.00
Amortización de la Deuda y Disminución de Pasivos	0.00	0.00	0.00	0.00	0.00	0.00
Pensiones y Jubilaciones	0.00	0.00	0.00	0.00	0.00	0.00
Participaciones	0.00	0.00	0.00	0.00	0.00	0.00
Total del Gasto	213,929,175.09	15,158,096.54	229,087,271.63	229,083,479.56	228,846,759.42	3,792.07




Bajo protesta de decir verdad declaramos que los Estados Financieros y sus notas, son razonablemente correctos y son responsabilidad del emisor.

	
MTRO. JORGE HUMBERTO YZAR DOMINGUEZ	LIC. LINA DEL ROCIO FRANCO CALZADA
	
DIP. ADÁN VALDIVIA LÓPEZ	

H. Congreso del Estado de Aguascalientes
Estado Analítico del Ejercicio del Presupuesto de Egresos
Clasificación por Objeto del Gasto (Capítulo y Concepto)
Del 01 de Enero al 31 de Diciembre de 2022




Concepto	Egresos					Subejercicio
	Aprobado	Ampliaciones/ 2	Modificado 3 = (1 + 2)	Devenido	Pagado	
Servicios Personales	114,313,407.66	436,971.92	114,750,379.58	114,750,379.58	114,750,379.58	0.00
Remuneraciones al Personal de Carácter Permanente	43,873,358.68	10,995.00	43,884,353.68	43,884,353.68	43,884,353.68	0.00
Remuneraciones al Personal de Carácter Transitorio	17,930,624.27	0.00	17,930,624.27	17,930,624.27	17,930,624.27	0.00
Seguridad Social	36,480,801.57	71,041.22	36,551,842.79	36,551,842.79	36,551,842.79	0.00
Otras Prestaciones Sociales y Económicas	14,686,413.73	0.00	14,686,413.73	14,686,413.73	14,686,413.73	0.00
Prvisiones	1,342,209.41	354,935.70	1,697,145.11	1,697,145.11	1,697,145.11	0.00
Pago de Estímulos a Servidores Públicos	0.00	0.00	0.00	0.00	0.00	0.00
Materiales Y Suministros	7,169,071.88	81,411.12	7,250,482.90	7,250,482.90	7,250,482.90	0.00
Materiales de Administración, Emisión de Documentos y Artículos Oficiales	1,634,499.84	81,411.12	1,715,910.96	1,715,910.96	1,715,910.96	0.00
Alimentos y Utensilios	2,033,529.01	0.00	2,033,529.01	2,033,529.01	2,033,529.01	0.00
Materias Primas y Materiales de Producción y Comercialización	0.00	0.00	0.00	0.00	0.00	0.00
Materiales y Artículos de Construcción y de Reparación	93,490.06	0.00	93,490.06	93,490.06	93,490.06	0.00
Productos Químicos, Farmacéuticos y de Laboratorio	4,451.00	0.00	4,451.00	4,451.00	4,451.00	0.00
Combustibles, Lubricantes y Aditivos	3,307,272.00	0.00	3,307,272.00	3,307,272.00	3,307,272.00	0.00
Vestuario, Blancos, Prendas de Protección y Artículos Deportivos	58,790.35	0.00	58,790.35	58,790.35	58,790.35	0.00
Materiales y Suministros Para Seguridad	0.00	0.00	0.00	0.00	0.00	0.00
Herramientas, Refacciones y Accesorios Menores	37,039.42	0.00	37,039.42	37,039.42	37,039.42	0.00
Servicios Generales	46,244,760.89	4,897,592.01	51,142,352.70	51,142,352.70	51,067,122.84	0.00
Servicios Básicos	1,472,041.95	0.00	1,472,041.95	1,472,041.95	1,396,811.89	0.00
Servicios de Arrendamiento	2,286,008.96	0.00	2,286,008.96	2,286,008.96	2,286,008.96	0.00
Servicios Profesionales, Científicos, Técnicos y Otros Servicios	29,440,385.06	378,697.16	29,819,082.24	29,819,082.24	29,819,082.24	0.00
Servicios Financieros, Bancarios y Comerciales	150,744.40	11,634.98	162,379.38	162,379.38	162,379.38	0.00
Servicios de Instalación, Reparación, Mantenimiento y Conservación	1,056,012.17	196,764.27	1,252,776.44	1,252,776.44	1,252,776.44	0.00
Servicios de Comunicación Social y Publicidad	7,423,334.53	0.00	7,423,334.53	7,423,334.53	7,423,334.53	0.00
Servicios de Traslado y Viáticos	77,485.66	0.00	77,485.66	77,485.66	77,485.66	0.00
Servicios Oficiales	2,501,024.55	0.00	2,501,024.55	2,501,024.55	2,501,024.55	0.00
Otros Servicios Generales	1,837,723.39	4,310,495.60	6,148,218.99	6,148,218.99	6,148,218.99	0.00
Transferencias, Asignaciones, Subsidios Y Otras Ayudas	46,201,935.06	6,964,105.77	53,166,040.83	53,162,248.76	53,000,758.68	3,782.07
Transferencias, Asignaciones, Subsidios Y Otras Ayudas	0.00	0.00	0.00	0.00	0.00	0.00
Transferencias al Resto del Sector Público	0.00	0.00	0.00	0.00	0.00	0.00
Subsidios y Subvenciones	44,625,238.88	6,964,105.77	51,589,344.65	51,589,344.65	51,427,854.57	0.00
Ayudas Sociales	413,596.18	0.00	413,596.18	409,804.11	409,804.11	3,792.07
Pensiones y Jubilaciones	1,113,100.00	0.00	1,113,100.00	1,113,100.00	1,113,100.00	0.00
Transferencias a Fideicomisos, Mandatos y Otros Análogos	50,000.00	0.00	50,000.00	50,000.00	50,000.00	0.00
Transferencias a la Seguridad Social	0.00	0.00	0.00	0.00	0.00	0.00
Donativos	0.00	0.00	0.00	0.00	0.00	0.00
Transferencias al Exterior	0.00	0.00	0.00	0.00	0.00	0.00
Bienes Muebles, Inmuebles E Intangibles	0.00	2,778,015.72	2,778,015.72	2,778,015.72	2,778,015.72	0.00
Mobiliario y Equipo de Administración	0.00	1,985,485.91	1,985,485.91	1,985,485.91	1,985,485.91	0.00
Mobiliario y Equipo Educativo y Recreativo	0.00	68,039.81	68,039.81	68,039.81	68,039.81	0.00
Equipo e Instrumental Médico y de Laboratorio	0.00	0.00	0.00	0.00	0.00	0.00
Vehículos y Equipo de Transporte	0.00	715,900.00	715,900.00	715,900.00	715,900.00	0.00
Equipo de Defensa y Seguridad	0.00	0.00	0.00	0.00	0.00	0.00
Maquinaria, Otros Equipos y Herramientas	0.00	0.00	0.00	0.00	0.00	0.00
Activos Biológicos	0.00	8,590.00	8,590.00	8,590.00	8,590.00	0.00
Bienes Inmuebles	0.00	0.00	0.00	0.00	0.00	0.00
Activos Intangibles	0.00	0.00	0.00	0.00	0.00	0.00
Inversión Pública	0.00	0.00	0.00	0.00	0.00	0.00
Obra Pública en Bienes de Dominio Público	0.00	0.00	0.00	0.00	0.00	0.00
Obra Pública en Bienes Propios	0.00	0.00	0.00	0.00	0.00	0.00
Proyectos Productivos y Acciones de Fomento	0.00	0.00	0.00	0.00	0.00	0.00
Inversiones Financieras Y Otras Provisiones	0.00	0.00	0.00	0.00	0.00	0.00
Inversiones Para el Fomento de Actividades Productivas	0.00	0.00	0.00	0.00	0.00	0.00
Acciones y Participaciones de Capital	0.00	0.00	0.00	0.00	0.00	0.00
Compra de Títulos y Valores	0.00	0.00	0.00	0.00	0.00	0.00
Concesión de Préstamos	0.00	0.00	0.00	0.00	0.00	0.00
Inversiones en Fideicomisos, Mandatos y Otros Análogos	0.00	0.00	0.00	0.00	0.00	0.00
Otras Inversiones Financieras	0.00	0.00	0.00	0.00	0.00	0.00
Provisiones para Contingencias y Otras Erogaciones Especiales	0.00	0.00	0.00	0.00	0.00	0.00
Participaciones Y Aportaciones	0.00	0.00	0.00	0.00	0.00	0.00
Participaciones	0.00	0.00	0.00	0.00	0.00	0.00
Aportaciones	0.00	0.00	0.00	0.00	0.00	0.00
Convenios	0.00	0.00	0.00	0.00	0.00	0.00
Deuda Pública	0.00	0.00	0.00	0.00	0.00	0.00
Amortización de la Deuda Pública	0.00	0.00	0.00	0.00	0.00	0.00
Intereses de la Deuda Pública	0.00	0.00	0.00	0.00	0.00	0.00
Comisiones de la Deuda Pública	0.00	0.00	0.00	0.00	0.00	0.00
Gastos de la Deuda Pública	0.00	0.00	0.00	0.00	0.00	0.00
Costo por Coberturas	0.00	0.00	0.00	0.00	0.00	0.00
Apoyos Financieros	0.00	0.00	0.00	0.00	0.00	0.00
Adeudos de Ejercicios Fiscales Anteriores (Adefas)	0.00	0.00	0.00	0.00	0.00	0.00
Total del Gasto	213,929,175.09	16,158,096.54	229,087,271.63	229,083,479.56	228,846,758.42	3,792.07

Bajo protesta de decir verdad declaramos que los Estados Financieros y sus notas, son razonablemente correctos y son responsabilidad del emisor.

	
MTR. JORGE HUMBERTO YZAR DOMINGUEZ	LIC. LINA DEL ROCIO FRANCO CALZADA
	
DIP. ADÁN VALDOVÍA LÓPEZ	

H. Congreso del Estado de Aguascalientes						
Estado Analítico del Ejercicio del Presupuesto de Egresos						
Clasificación Funcional (Finalidad y Función)						
Del 01 de Enero al 31 de Diciembre de 2022						
Concepto	Egresos					Subejercicio 6 = (3 - 4)
	Aprobado 1	Amortaciones/ 2	Modificado 3 = (1 + 2)	Devengado 4	Pagado 5	
Gobierno	213,929,175.09	15,158,096.54	229,087,271.63	229,083,479.56	228,846,759.42	3,792.07
Legislación	213,929,175.09	15,158,096.54	229,087,271.63	229,083,479.56	228,846,759.42	3,792.07
Justicia	0.00	0.00	0.00	0.00	0.00	0.00
Coordinación de la Política de Gobierno	0.00	0.00	0.00	0.00	0.00	0.00
Relaciones Exteriores	0.00	0.00	0.00	0.00	0.00	0.00
Asuntos Financieros y Hacendarios	0.00	0.00	0.00	0.00	0.00	0.00
Seguridad Nacional	0.00	0.00	0.00	0.00	0.00	0.00
Asuntos de Orden Público y de Seguridad Interior	0.00	0.00	0.00	0.00	0.00	0.00
Otros Servicios Generales	0.00	0.00	0.00	0.00	0.00	0.00
Desarrollo Social	0.00	0.00	0.00	0.00	0.00	0.00
Protección Ambiental	0.00	0.00	0.00	0.00	0.00	0.00
Vivienda y Servicios a la Comunidad	0.00	0.00	0.00	0.00	0.00	0.00
Salud	0.00	0.00	0.00	0.00	0.00	0.00
Recreación, Cultura y Otras Manifestaciones Sociales	0.00	0.00	0.00	0.00	0.00	0.00
Educación	0.00	0.00	0.00	0.00	0.00	0.00
Protección Social	0.00	0.00	0.00	0.00	0.00	0.00
Otros Asuntos Sociales	0.00	0.00	0.00	0.00	0.00	0.00
Desarrollo Económico	0.00	0.00	0.00	0.00	0.00	0.00
Asuntos Económicos, Comerciales y Laborales en General	0.00	0.00	0.00	0.00	0.00	0.00
Agropecuaria, Silvicultura, Pesca y Caza	0.00	0.00	0.00	0.00	0.00	0.00
Combustibles y Energía	0.00	0.00	0.00	0.00	0.00	0.00
Minería, Manufacturas y Construcción	0.00	0.00	0.00	0.00	0.00	0.00
Transporte	0.00	0.00	0.00	0.00	0.00	0.00
Comunicaciones	0.00	0.00	0.00	0.00	0.00	0.00
Turismo	0.00	0.00	0.00	0.00	0.00	0.00
Ciencia, Tecnología e Innovación	0.00	0.00	0.00	0.00	0.00	0.00
Otros Industrias y Otros Asuntos Económicos	0.00	0.00	0.00	0.00	0.00	0.00
Otras no Clasificadas en Funciones Anteriores	0.00	0.00	0.00	0.00	0.00	0.00
Transacciones de la Deuda Pública / Costo Financiero de la Deuda	0.00	0.00	0.00	0.00	0.00	0.00
Transferencias, Participaciones y Aportaciones Entre Diferentes Niveles y	0.00	0.00	0.00	0.00	0.00	0.00
Saneamiento del Sistema Financiero	0.00	0.00	0.00	0.00	0.00	0.00
Adeudos de Ejercicios Fiscales Anteriores	0.00	0.00	0.00	0.00	0.00	0.00
Total del Gasto	213,929,175.09	15,158,096.54	229,087,271.63	229,083,479.56	228,846,759.42	3,792.07




Bajo protesta de decir verdad declaramos que los Estados Financieros y sus notas, son razonablemente correctos y son responsabilidad del emisor.

	
MTR. JORGE HUMBERTO Y ZAR DOMINGUEZ	LIC. LINA DEL ROCIO FRANCO CALZADA
	
DIP. ADÁN VALDIVIA LÓPEZ	

H. Congreso del Estado de Aguascalientes
 Endeudamiento Neto
 Del 01 de Enero al 31 de Diciembre de 2022

Identificación de Crédito o Instrumento	Contratación / Colocación	Amortización	Endeudamiento Neto C = A - B
	A	B	
Creditos Bancarios			
No se tiene créditos	0.00	0.00	0.00
Total Créditos Bancarios	0.00	0.00	0.00
Otros Instrumentos de Deuda			
No se tiene instrumentos	0.00	0.00	0.00
Total Otros Instrumentos de Deuda	0.00	0.00	0.00
TOTAL	0.00	0.00	0.00




Bajo protesta de decir verdad declaramos que los Estados Financieros y sus notas, son razonablemente correctos y son responsabilidad del emisor.

	
MTRO. JORGE HUMBERTO YZAR DOMINGUEZ	LIC. LINA DEL ROCIO FRANCO CALZADA
	
DIP. ADÁN VALDIVIA LÓPEZ	

H. Congreso del Estado de Aguascalientes
Intereses de la Deuda
Del 01 de Enero al 31 de Diciembre de 2022

Identificación de Crédito o Instrumento	Devengado	Pagado
	A	B
Creditos Bancarios		
No se tiene créditos	0.00	0.00
Total de Intereses de Créditos Bancarios	0.00	0.00
Otros Instrumentos de Deuda		
No se tiene instrumentos	0.00	0.00
Total de Intereses de Otros Instrumentos de Deuda	0.00	0.00
TOTAL	0.00	0.00




Bajo protesta de decir verdad declaramos que los Estados Financieros y sus notas, son razonablemente correctos y son responsabilidad del emisor.

	
MTRO. JORGE HUMBERTO YZAR DOMINGUEZ	LIC. LINA DEL ROCIO FRANCO CALZADA
	
DIP. ADÁN VALDOVIA LÓPEZ	

H. Congreso del Estado de Aguascalientes
Flujo de Fondos (Rubro y Capítulo)
Del 01 de Enero al 31 de Diciembre de 2022

Concepto	Estimado / Aprobado	Ampliaciones y Reducciones	Modificado	Devengado	Recaudado / Pagado	CxC/CxP
Rubros de Ingresos	213,929,175.09	15,158,096.54	229,087,271.63	229,087,271.63	229,087,271.63	0.00
1 Impuestos	0.00	0.00	0.00	0.00	0.00	0.00
2 Cuotas y Aportaciones de Seguridad Social	0.00	0.00	0.00	0.00	0.00	0.00
3 Contribuciones de Mejoras	0.00	0.00	0.00	0.00	0.00	0.00
4 Derechos	0.00	0.00	0.00	0.00	0.00	0.00
5 Productos	1,662,675.09	580,123.92	2,242,799.01	2,242,799.01	2,242,799.01	0.00
6 Aprovechamientos	0.00	0.00	0.00	0.00	0.00	0.00
7 Ingresos por Ventas de Bienes y Servicios	0.00	1,077,972.62	1,077,972.62	1,077,972.62	1,077,972.62	0.00
8 Participaciones y Aportaciones	0.00	0.00	0.00	0.00	0.00	0.00
9 Transferencias, Asignaciones, Subsidios y Otras Ayudas	212,266,500.00	13,500,000.00	225,766,500.00	225,766,500.00	225,766,500.00	0.00
0 Ingresos Derivados de Financiamientos	0.00	0.00	0.00	0.00	0.00	0.00
Capítulos de Gasto	213,925,383.02	15,158,096.54	229,083,479.56	229,083,479.56	228,846,759.42	236,726.14
1000 Servicios Personales	114,313,407.66	436,971.92	114,750,379.58	114,750,379.58	114,750,379.58	0.00
2000 Materiales y Suministros	7,169,071.68	81,411.12	7,250,482.80	7,250,482.80	7,250,482.80	0.00
3000 Servicios Generales	46,244,760.69	4,897,592.01	51,142,352.70	51,142,352.70	51,067,122.64	75,230.06
4000 Transferencias, Asignaciones, Subsidios y Otras Ayudas	46,198,142.99	8,964,105.77	55,162,248.76	53,162,248.76	53,000,758.68	161,490.08
5000 Bienes Muebles, Inmuebles e Intangibles	0.00	2,778,015.72	2,778,015.72	2,778,015.72	2,778,015.72	0.00
6000 Inversión Pública	0.00	0.00	0.00	0.00	0.00	0.00
7000 Inversiones Financieras y Otras Provisiones	0.00	0.00	0.00	0.00	0.00	0.00
8000 Participaciones y Aportaciones	0.00	0.00	0.00	0.00	0.00	0.00
9000 Deuda Pública	0.00	0.00	0.00	0.00	0.00	0.00
Superávit / Déficit	3,792.07	6.90	3,792.07	3,792.07	246,512.21	-236,726.14

Bajo protesta de decir verdad declaramos que los Estados Financieros y sus notas, son razonablemente correctos y son responsabilidad del emisor.

	
MTR. JORGE HUMBERTO YZAR DOMINGUEZ	LIC. LINA DEL ROCIO FRANCO CALZADA
	
DIP. ADÁN VALDIVIA LÓPEZ	




PROGRAMÁTICA



H. Congreso del Estado de Aguascalientes
Gasto por Categoría Programática
Del 01 de Enero al 31 de Diciembre de 2022

Concepto	Egresos					Subejercicio 6 = (3 + 4)
	Aprobado 1	Amortizaciones/ 2	Modificado 3 = (1 + 2)	Devengado 4	Pagado 5	
Programas	213,929,175.09	15,158,096.54	229,087,271.63	229,083,479.56	228,846,759.42	3,792.07
Subsidios, Sector Social v Privado o Entidades Federativas v Municipios	0.00	0.00	0.00	0.00	0.00	0.00
Sujetos a Reglas de Operación	0.00	0.00	0.00	0.00	0.00	0.00
Otros Subsidios	0.00	0.00	0.00	0.00	0.00	0.00
Desempeño de las Funciones	213,929,175.09	15,158,096.54	229,087,271.63	229,083,479.56	228,846,759.42	3,792.07
Prestación de Servicios Públicos	213,929,175.09	15,158,096.54	229,087,271.63	229,083,479.56	228,846,759.42	3,792.07
Provisión de Bienes Públicos	0.00	0.00	0.00	0.00	0.00	0.00
Planeación, seguimiento y evaluación de políticas públicas	0.00	0.00	0.00	0.00	0.00	0.00
Promoción y fomento	0.00	0.00	0.00	0.00	0.00	0.00
Regulación y supervisión	0.00	0.00	0.00	0.00	0.00	0.00
Funciones de las Fuerzas Armadas (Únicamente Gobierno Federal)	0.00	0.00	0.00	0.00	0.00	0.00
Específicos	0.00	0.00	0.00	0.00	0.00	0.00
Proyectos de Inversión	0.00	0.00	0.00	0.00	0.00	0.00
Administrativos v de Apoyo	0.00	0.00	0.00	0.00	0.00	0.00
Apoyo al proceso presupuestario y para mejorar la eficiencia institucional	0.00	0.00	0.00	0.00	0.00	0.00
Apoyo a la función pública y al mejoramiento de la gestión	0.00	0.00	0.00	0.00	0.00	0.00
Operaciones ajenas	0.00	0.00	0.00	0.00	0.00	0.00
Compromisos	0.00	0.00	0.00	0.00	0.00	0.00
Obligaciones de cumplimiento de resolución jurisdiccional	0.00	0.00	0.00	0.00	0.00	0.00
Desastres Naturales	0.00	0.00	0.00	0.00	0.00	0.00
Obligaciones	0.00	0.00	0.00	0.00	0.00	0.00
Pensiones y jubilaciones	0.00	0.00	0.00	0.00	0.00	0.00
Aportaciones a la seguridad social	0.00	0.00	0.00	0.00	0.00	0.00
Aportaciones a fondos de estabilización	0.00	0.00	0.00	0.00	0.00	0.00
Aportaciones a fondos de inversión y reestructura de pensiones	0.00	0.00	0.00	0.00	0.00	0.00
Programas de Gasto Federalizado	0.00	0.00	0.00	0.00	0.00	0.00
Gasto Federalizado	0.00	0.00	0.00	0.00	0.00	0.00
Participaciones a entidades federativas y municipios	0.00	0.00	0.00	0.00	0.00	0.00
Costo financiero, deuda o apoyos a deudores y ahorradores de la banca	0.00	0.00	0.00	0.00	0.00	0.00
Adeudos de ejercicios fiscales anteriores	0.00	0.00	0.00	0.00	0.00	0.00
Total del Gasto	213,929,175.09	15,158,096.54	229,087,271.63	229,083,479.56	228,846,759.42	3,792.07

Bajo protesta de decir verdad declaramos que los Estados Financieros y sus notas, son razonablemente correctos y son responsabilidad del emisor.




	
MTR. JORGE HUMBERTO YZAR DOMINGUEZ	LIC. LINA DEL ROCIO FRANCO CALZADA
	
DIP. ADÁN VALDIVIA LÓPEZ	

ADICIONAL




H. Congreso del Estado de Aguascalientes
 Formato del ejercicio y destino de gasto federalizado y reintegros
 Al 31 de Diciembre de 2022


Programa o Fondo	Destino de los Recursos	Ejercicio		Reintegro
		Devengado	Pagado	
ITFE		0.00	0.00	


	
MTRO. JORGE HUMBERTO YZAR DOMINGUEZ	LIC. LINA DEL ROCIO FRANCO CALZADA
	
DIP. ADÁN VALDIVIA LÓPEZ	

H. Congreso del Estado de Aguascalientes
Relación de Esquemas bursátiles y de cobertura
financiera
Al 31 de Diciembre de 2022

no se cuenta con esquema bursátil


MITRO. JORGE HUMBERTO YZAR DOMÍNGUEZ


LIC. LINA DEL SOCORRO FRANCO CALZADA


DIP. ADÁN VALERIA LÓPEZ

DISCIPLINA FINANCIERA



Formato 1 Estado de Situación Financiera Detallado - LDF

H.Congreso del Estado de Aguascalientes, Gobierno del Estado de Puebla (a)					
Estado de Situación Financiera Detallado - LDF					
Al 31 de Diciembre de 2021 y al 31 de Diciembre de 2022 (b)					
(PESOS)					
Concepto (c)	2022 (d)	31 de diciembre de 2021 (e)	Concepto (c)	2022 (d)	31 de diciembre de 2021 (e)
ACTIVO			PASIVO		
Activo Circulante			Pasivo Circulante		
a. Efectivo y Equivalentes (a=a1+a2+a3+a4+a5+a6+a7)	3,578,459.39	1,650,238.51	a. Cuentas por Pagar a Corto Plazo (a=a1+a2+a3+a4)	4,277,728.65	1,510,261.75
a1) Efectivo	0.00	0.00	a1) Servicios Personales por Pagar a Corto Plazo	0.00	0.00
a2) Bancos/Tesorería	3,413,188.47	1,650,238.51	a2) Proveedores por Pagar a Corto Plazo	75,267.16	0.00
a3) Bancos/Dependencias y Otros	165,270.92	0.00	a3) Contratistas por Obras Públicas por Pagar a Corto Plazo	161,490.08	0.00
a4) Inversiones Temporales (Hasta 3 meses)	0.00	0.00	a4) Participaciones y Aportaciones por Pagar a Corto Plazo	0.00	0.00
a5) Fondos con Afectación Específica	0.00	0.00	a5) Transferencias Otorgadas por Pagar a Corto Plazo	0.00	0.00
a6) Depósitos de Fondos de Terceros en Garantía	0.00	0.00	a6) Intereses, Comisiones y Otros Gastos de Terceros	0.00	0.00
a7) Otros Efectivos y Equivalentes	0.00	0.00	a7) Retenciones y Contribuciones por Pagar	4,040,971.41	1,510,261.75
b. Derechos a Recibir Efectivo o Equivalentes (b=b1+b2+b3+b4+b5+b6+b7)	725,231.39	0.00	a8) Devoluciones de la Ley de Ingresos por Retención	0.00	0.00
b1) Inversiones Financieras de Corto Plazo	0.00	0.00	a9) Otras Cuentas por Pagar a Corto Plazo	0.00	0.00
b2) Cuentas por Cobrar a Corto Plazo	0.00	0.00	b. Documentos por Pagar a Corto Plazo (b=b1+b2+b3+b4+b5+b6+b7)	0.00	0.00
b3) Deudores Diversos por Cobrar a Corto Plazo	693,731.39	0.00	b1) Documentos Comerciales por Pagar a Corto Plazo	0.00	0.00
b4) Ingresos por Recuperar a Corto Plazo	0.00	0.00	b2) Documentos con Contratistas por Obras Públicas	0.00	0.00
b5) Deudores por Anticipos de la Tesorería	31,500.00	0.00	b3) Otros Documentos por Pagar a Corto Plazo	0.00	0.00
b6) Préstamos Otorgados a Corto Plazo	0.00	0.00	c. Porción a Corto Plazo de la Deuda Pública a Largo Plazo	0.00	0.00
b7) Otros Derechos a Recibir Efectivo o Equivalentes	0.00	0.00	c1) Porción a Corto Plazo de la Deuda Pública por Retención	0.00	0.00
c. Derechos a Recibir Bienes o Servicios (c=c1+c2+c3+c4+c5)	0.00	0.00	c2) Porción a Corto Plazo de Arrendamiento	0.00	0.00
c1) Anticipo a Proveedores por Adquisición	0.00	0.00	d. Títulos y Valores a Corto Plazo	0.00	0.00
c2) Anticipo a Proveedores por Adquisición	0.00	0.00	e. Pasivos Diferidos a Corto Plazo (e=e1+e2+e3)	0.00	0.00
c3) Anticipo a Proveedores por Adquisición	0.00	0.00	e1) Ingresos Cobrados por Adelantado a Corto Plazo	0.00	0.00
c4) Anticipo a Contratistas por Obras Públicas	0.00	0.00	e2) Intereses Cobrados por Adelantado a Corto Plazo	0.00	0.00
c5) Otros Derechos a Recibir Bienes o Servicios	0.00	0.00	e3) Otros Pasivos Diferidos a Corto Plazo	0.00	0.00
d. Inventarios (d=d1+d2+d3+d4+d5)	0.00	0.00	f. Fondos y Bienes de Terceros en Garantía y/o Administración	0.00	0.00
d1) Inventario de Mercancías para Venta	0.00	0.00	f1) Fondos en Garantía a Corto Plazo	0.00	0.00
d2) Inventario de Mercancías Terminadas	0.00	0.00	f2) Fondos en Administración a Corto Plazo	0.00	0.00
d3) Inventario de Mercancías en Proceso de Terminación	0.00	0.00	f3) Fondos Contingentes a Corto Plazo	0.00	0.00
d4) Inventario de Materias Primas, Materiales y Suministros	0.00	0.00	f4) Fondos de Fideicomisos, Mandatos y Comisiones	0.00	0.00
d5) Bienes en Tránsito	0.00	0.00	f5) Otros Fondos de Terceros en Garantía y/o Administración	0.00	0.00
e. Almacenes	0.00	0.00	f6) Valores y Bienes en Garantía a Corto Plazo	0.00	0.00
f. Estimación por Pérdida o Deterioro de Activos Circulantes (f=f1+f2)	0.00	0.00	g. Provisiones a Corto Plazo (g=g1+g2+g3)	0.00	0.00
f1) Estimaciones para Cuentas Incobrables y Deterioro de Cuentas por Cobrar	0.00	0.00	g1) Provisión para Demandas y Juicios a Corto Plazo	0.00	0.00
f2) Estimación por Deterioro de Inventarios	0.00	0.00	g2) Provisión para Contingencias a Corto Plazo	0.00	0.00
g. Otros Activos Circulantes (g=g1+g2+g3+g4)	0.00	0.00	g3) Otras Provisiones a Corto Plazo	0.00	0.00
g1) Valores en Garantía	0.00	0.00	h. Otros Pasivos a Corto Plazo (h=h1+h2+h3)	0.00	0.00
g2) Bienes en Garantía (excluye depósitos de Terceros)	0.00	0.00	h1) Ingresos por Clarificar	0.00	0.00
g3) Bienes Derivados de Embargos, Decomisos y Expropiaciones	0.00	0.00	h2) Recaudación por Participar	0.00	0.00
g4) Adquisición con Fondos de Terceros	0.00	0.00	h3) Otros Pasivos Circulantes	0.00	0.00
IA. Total de Activos Circulantes (IA = a + b + c + d + e + f + g)	4,303,690.78	1,650,238.51	IIA. Total de Pasivos Circulantes (IIA = a + b + c + d + e + f + g + h)	4,277,728.65	1,510,261.75
Activo No Circulante			Pasivo No Circulante		
a. Inversiones Financieras a Largo Plazo	0.00	0.00	a. Cuentas por Pagar a Largo Plazo	0.00	0.00
b. Derechos a Recibir Efectivo o Equivalentes a Largo Plazo	0.00	0.00	b. Documentos por Pagar a Largo Plazo	0.00	0.00
c. Bienes Inmuebles, Infraestructura y Construcción	2,397,446.58	2,397,446.58	c. Deuda Pública a Largo Plazo	0.00	0.00
d. Bienes Muebles	36,328,608.52	33,550,592.80	d. Pasivos Diferidos a Largo Plazo	0.00	0.00
e. Activos Intangibles	4,753.00	4,752.80	e. Fondos y Bienes de Terceros en Garantía y/o Administración	0.00	0.00
f. Depreciación, Deterioro y Amortización Acumulada	0.00	0.00	f. Provisiones a Largo Plazo	0.00	0.00
g. Activos Diferidos	0.00	0.00	IIB. Total de Pasivos No Circulantes (IIB = a + b + c + d + e + f)	0.00	0.00
h. Estimación por Pérdida o Deterioro de Activos No Circulantes	0.00	0.00	II. Total del Pasivo (II = IIA + IIB)	4,277,728.65	1,510,261.75
i. Otros Activos No Circulantes	0.00	0.00	HACIENDA PÚBLICA/PATRIMONIO		
IB. Total de Activos No Circulantes (IB = a + b + c + d + e + f + g + h + i)	38,730,808.10	35,952,792.18	IIIA. Hacienda Pública/Patrimonio Contribuido (IIIA = a + b + c)	0.00	0.00
I. Total del Activo (I = IA + IB)	43,034,498.88	37,603,030.69	a. Aportaciones	0.00	0.00
			b. Donaciones de Capital	0.00	0.00
			c. Actualización de la Hacienda Pública/Patrimonio	0.00	0.00
			IIIB. Hacienda Pública/Patrimonio Generado (IIIB = a + b + c + d + e)	38,756,770.23	36,092,768.94
			a. Resultados del Ejercicio (Ahorro/ Desahorro)	2,781,807.79	294,957.54
			b. Resultados de Ejercicios Anteriores	35,974,962.44	35,797,811.40
			c. Revalúos	0.00	0.00
			d. Reservas	0.00	0.00
			e. Rectificaciones de Resultados de Ejercicios Anteriores	0.00	0.00
			IIIC. Exceso o Insuficiencia en la Actualización de la Hacienda Pública/Patrimonio (IIIC = a + b)	0.00	0.00
			a. Resultado por Posición Monetaria	0.00	0.00
			b. Resultado por Tenencia de Activos no Monetarios	0.00	0.00
			III. Total Hacienda Pública/Patrimonio (III = IIIA + IIIB + IIIC)	38,756,770.23	36,092,768.94
			IV. Total del Pasivo y Hacienda Pública/Patrimonio (IV = II + III)	43,034,498.88	37,603,030.69

Informe Analtico de la Deuda Pública y Otros Pasivos - LDF
Al 31 de Diciembre de 2021 y al 31 de Diciembre de 2022 (b)
(PESOS)

Denominación de la Deuda Pública y Otros Pasivos (c)	Saldo al 31 de diciembre de 2021 (d)	Disposiciones del Periodo (e)	Amortizaciones del Periodo (f)	Revaluaciones, Reclasificaciones y Otros Ajustes (g)	Saldo Final del Periodo (h) h=d+e-f+g	Pago de Intereses del Periodo (i)	Pago de Comisiones y demás costos
1. Deuda Pública (1=A+B)	0.00	0.00	0.00	0.00	0.00	0.00	0.00
A. Corto Plazo (A=a1+a2+a3)	0.00	0.00	0.00	0.00	0.00	0.00	0.00
a1) Instituciones de Crédito	0.00	0.00	0.00	0.00	0.00	0.00	0.00
a2) Títulos y Valores	0.00	0.00	0.00	0.00	0.00	0.00	0.00
a3) Arrendamientos Financieros	0.00	0.00	0.00	0.00	0.00	0.00	0.00
B. Largo Plazo (B=b1+b2+b3)	0.00	0.00	0.00	0.00	0.00	0.00	0.00
b1) Instituciones de Crédito	0.00	0.00	0.00	0.00	0.00	0.00	0.00
b2) Títulos y Valores	0.00	0.00	0.00	0.00	0.00	0.00	0.00
b3) Arrendamientos Financieros	0.00	0.00	0.00	0.00	0.00	0.00	0.00
2. Otros Pasivos	1,510,261.75				4,277,728.55		
3. Total de la Deuda Pública y Otros Pasivos (3=1+2)	1,510,261.75	0.00	0.00	0.00	4,277,728.55	0.00	0.00
4. Deuda Contingente¹ (Informativo)	0.00	0.00	0.00	0.00	0.00	0.00	0.00
A. Deuda Contingente 1	0.00	0.00	0.00	0.00	0.00	0.00	0.00
B. Deuda Contingente 2	0.00	0.00	0.00	0.00	0.00	0.00	0.00
C. Deuda Contingente XX	0.00	0.00	0.00	0.00	0.00	0.00	0.00
5. Valor de Instrumentos Bono Cupón Cero² (Informativo)	0.00	0.00	0.00	0.00	0.00	0.00	0.00
A. Instrumento Bono Cupón Cero 1	0.00	0.00	0.00	0.00	0.00	0.00	0.00
B. Instrumento Bono Cupón Cero 2	0.00	0.00	0.00	0.00	0.00	0.00	0.00
C. Instrumento Bono Cupón Cero XX	0.00	0.00	0.00	0.00	0.00	0.00	0.00

¹ Se refiere a cualquier Financiamiento sin fuente o garantía de pago definida, que sea asumida de manera solidaria o subsidiaria por las Entidades Federativas con sus Municipios, organismos descentralizados y empresas de participación estatal mayoritaria y fideicomisos, locales o municipales, y por los Municipios con sus respectivos organismos descentralizados y empresas de participación municipal mayoritaria.

² Se refiere al valor del Bono Cupón Cero que respalda el pago de los créditos asociados al mismo (Activo).

Obligaciones a Corto Plazo (k)	Monto Contratado (l)	Plazo Pactado (m)	Tasa de Interés (n)	Comisiones y Costos Relacionados (o)	Tasa Efectiva (p)
6. Obligaciones a Corto Plazo (Informativo)	0.00	0.00	0.00	0.00	0.00
A. Crédito 1	0.00	0.00	0.00	0.00	0.00
B. Crédito 2	0.00	0.00	0.00	0.00	0.00
C. Crédito XX	0.00	0.00	0.00	0.00	0.00

Formato 3 Informe Analítico de Obligaciones Diferentes de Financiamientos - LDF

X Congreso del Estado de Aguascalientes, Gobierno del Estado de Puebla [4]
Informe Analítico de Obligaciones Diferentes de Financiamientos - LDF
Del 1 de Enero al 31 de Diciembre de 2022 [5]

Denominación de las Obligaciones Diferentes de Financiamiento [1]	Fecha del Contrato [4]	Fecha de inicio de operación del proyecto [5]	Fecha de vencimiento [6]	[PESOS]					Monto pagado de la inversión actualizada al 31 de Diciembre de 2022 [8]	Monto pendiente por pagar de la inversión al 31 de Diciembre de 2022 [9] en p.p.
				Monto de la inversión pactada [7]	Plazo pactado [7]	Monto promedio mensual del [7]	Monto promedio mensual del pago de la contraprestación [7]	Monto pagado de la inversión al 31 de Diciembre de 2022 [8]		
A. Asociaciones Público Privadas (APP) (Aa+b+c+d)				0		0	0	0	0	
a) APP 1	01/01/2021	01/01/2021	01/01/2021	0	0	0	0	0	0	
b) APP 2	01/01/2021	01/01/2021	01/01/2021	0	0	0	0	0	0	
c) APP 3	01/01/2021	01/01/2021	01/01/2021	0	0	0	0	0	0	
d) APP XX	01/01/2021	01/01/2021	01/01/2021	0	0	0	0	0	0	
B. Otros Instrumentos (Ba+b+c+d)				0		0	0	0	0	
a) Otro Instrumento 1	01/01/2021	01/01/2021	01/01/2021	0	0	0	0	0	0	
b) Otro Instrumento 2	01/01/2021	01/01/2021	01/01/2021	0	0	0	0	0	0	
c) Otro Instrumento 3	01/01/2021	01/01/2021	01/01/2021	0	0	0	0	0	0	
d) Otro Instrumento XX	01/01/2021	01/01/2021	01/01/2021	0	0	0	0	0	0	
C. Total de Obligaciones Diferentes de Financiamiento [CA+B]				0		0	0	0	0	

[Handwritten signature and initials in blue ink]

Formato 4 Balance Presupuestario - LDF

H. Congreso del Estado de Aguascalientes, Gobierno del Estado de Puebla (a)
 Balance Presupuestario - LDF
 Del 1 de Enero al 31 de Diciembre de 2022 (b)
 (PESOS)

Concepto (c)	Estimado/ Aprobado (d)	Devengado	Recaudado/ Pagado
A. Ingresos Totales (A = A1+A2+A3)	213,929,175.09	229,087,271.63	229,087,271.63
A1. Ingresos de Libre Disposición	213,929,175.09	229,087,271.63	229,087,271.63
A2. Transferencias Federales Etiquetadas	0.00	0.00	0.00
A3. Financiamiento Neto	0.00	0.00	0.00
B. Egresos Presupuestarios1 (B = B1+B2)	213,929,175.09	229,083,479.56	228,846,759.42
B1. Gasto No Etiquetado (sin incluir Amortización de la Deuda Pública)	213,929,175.09	229,083,479.56	228,846,759.42
B2. Gasto Etiquetado (sin incluir Amortización de la Deuda Pública)	0.00	0.00	0.00
C. Remanentes del Ejercicio Anterior (C = C1 + C2)		0.00	0.00
C1. Remanentes de Ingresos de Libre Disposición aplicados en el periodo		0.00	0.00
C2. Remanentes de Transferencias Federales Etiquetadas aplicados en el periodo		0.00	0.00
I. Balance Presupuestario (I = A - B + C)	0.00	3,792.07	240,512.21
II. Balance Presupuestario sin Financiamiento Neto (II = I - A3)	0.00	3,792.07	240,512.21
III. Balance Presupuestario sin Financiamiento Neto y sin Remanentes del Ejercicio Anterior (III= II - C)	0.00	3,792.07	240,512.21

Concepto	Aprobado	Devengado	Pagado
E. Intereses, Comisiones y Gastos de la Deuda (E = E1+E2)	0.00	0.00	0.00
E1. Intereses, Comisiones y Gastos de la Deuda con Gasto No Etiquetado	0.00	0.00	0.00
E2. Intereses, Comisiones y Gastos de la Deuda con Gasto Etiquetado	0.00	0.00	0.00
IV. Balance Primario (IV = III + E)	0.00	3,792.07	240,512.21

Concepto	Estimado/ Aprobado	Devengado	Recaudado/ Pagado
F. Financiamiento (F = F1 + F2)	0.00	0.00	0.00
F1. Financiamiento con Fuente de Pago de Ingresos de Libre Disposición	0.00	0.00	0.00
F2. Financiamiento con Fuente de Pago de Transferencias Federales Etiquetadas	0.00	0.00	0.00
G. Amortización de la Deuda (G = G1 + G2)	0.00	0.00	0.00
G1. Amortización de la Deuda Pública con Gasto No Etiquetado	0.00	0.00	0.00
G2. Amortización de la Deuda Pública con Gasto Etiquetado	0.00	0.00	0.00
A3. Financiamiento Neto (A3 = F - G)	0.00	0.00	0.00

Concepto	Estimado/ Aprobado	Devengado	Recaudado/ Pagado
A1. Ingresos de Libre Disposición	213,929,175.09	229,087,271.63	229,087,271.63
A3.1 Financiamiento Neto con Fuente de Pago de Ingresos de Libre Disposición (A3.1 = F1 - G1)	0.00	0.00	0.00
F1. Financiamiento con Fuente de Pago de Ingresos de Libre Disposición	0.00	0.00	0.00
G1. Amortización de la Deuda Pública con Gasto No Etiquetado	0.00	0.00	0.00
B1. Gasto No Etiquetado (sin incluir Amortización de la Deuda Pública)	213,929,175.09	229,083,479.56	228,846,759.42
C1. Remanentes de Ingresos de Libre Disposición aplicados en el periodo		0.00	0.00
V. Balance Presupuestario de Recursos Disponibles (V = A1 + A3.1 - B1 + C1)	0.00	3,792.07	240,512.21
VI. Balance Presupuestario de Recursos Disponibles sin Financiamiento Neto (VI = V - A3.1)	0.00	3,792.07	240,512.21

Concepto	Estimado/ Aprobado	Devengado	Recaudado/ Pagado
A2. Transferencias Federales Etiquetadas	0.00	0.00	0.00
A3.2 Financiamiento Neto con Fuente de Pago de Transferencias Federales Etiquetadas (A3.2 = F2 - G2)	0.00	0.00	0.00
F2. Financiamiento con Fuente de Pago de Transferencias Federales Etiquetadas	0.00	0.00	0.00
G2. Amortización de la Deuda Pública con Gasto Etiquetado	0.00	0.00	0.00
B2. Gasto Etiquetado (sin incluir Amortización de la Deuda Pública)	0.00	0.00	0.00
C2. Remanentes de Transferencias Federales Etiquetadas aplicados en el periodo		0.00	0.00
VII. Balance Presupuestario de Recursos Etiquetados (VII = A2 + A3.2 - B2 + C2)	0.00	0.00	0.00
VIII. Balance Presupuestario de Recursos Etiquetados sin Financiamiento Neto (VIII = VII - A3.2)	0.00	0.00	0.00

[Handwritten signatures and initials in blue ink]

Formato 5 Estado Analítico de Ingresos Detallado - LDF

H.Congreso del Estado de Aguascalientes, Gobierno del Estado de Puebla (e)						
Estado Analítico de Ingresos Detallado - LDF						
Del 1 de Enero al 31 de Diciembre de 2022 (b)						
(PESOS)						
Concepto (c)	Ingreso					Diferencia (e)
	Estimado (d)	Ampliaciones/ (Reducciones)	Modificado	Devengado	Recaudado	
Ingresos de Libre Disposición						
A. Impuestos	0.00	0.00	0.00	0.00	0.00	0.00
B. Cuotas y Aportaciones de Seguridad Social	0.00	0.00	0.00	0.00	0.00	0.00
C. Contribuciones de Mejoras	0.00	0.00	0.00	0.00	0.00	0.00
D. Derechos	0.00	0.00	0.00	0.00	0.00	0.00
E. Productos	1,662,675.09	580,123.92	2,242,799.01	2,242,799.01	2,242,799.01	580,123.92
F. Aprovechamientos	0.00	0.00	0.00	0.00	0.00	0.00
G. Ingresos por Venta de Bienes y Prestación de Serv	0.00	1,077,972.62	1,077,972.62	1,077,972.62	1,077,972.62	1,077,972.62
H. Participaciones (H=h1+h2+h3+h4+h5+h6+h7+h8+h9+h10+h11)	0.00	0.00	0.00	0.00	0.00	0.00
h1) Fondo General de Participaciones	0.00	0.00	0.00	0.00	0.00	0.00
h2) Fondo de Fomento Municipal	0.00	0.00	0.00	0.00	0.00	0.00
h3) Fondo de Fiscalización y Recaudación	0.00	0.00	0.00	0.00	0.00	0.00
h4) Fondo de Compensación	0.00	0.00	0.00	0.00	0.00	0.00
h5) Fondo de Extracción de Hidrocarburos	0.00	0.00	0.00	0.00	0.00	0.00
h6) Impuesto Especial Sobre Producción	0.00	0.00	0.00	0.00	0.00	0.00
h7) 0.136% de la Recaudación Federal Pe	0.00	0.00	0.00	0.00	0.00	0.00
h8) 3.17% Sobre Extracción de Petróleo	0.00	0.00	0.00	0.00	0.00	0.00
h9) Gasolinas y Diésel	0.00	0.00	0.00	0.00	0.00	0.00
h10) Fondo del Impuesto Sobre la Renta	0.00	0.00	0.00	0.00	0.00	0.00
h11) Fondo de Estabilización de los Ingre	0.00	0.00	0.00	0.00	0.00	0.00
I. Incentivos Derivados de la Colaboración Fiscal (I=I1+I2+I3+I4+I5)	0.00	0.00	0.00	0.00	0.00	0.00
I1) Tenencia o Uso de Vehículos	0.00	0.00	0.00	0.00	0.00	0.00
I2) Fondo de Compensación ISAN	0.00	0.00	0.00	0.00	0.00	0.00
I3) Impuesto Sobre Automóviles Nuevos	0.00	0.00	0.00	0.00	0.00	0.00
I4) Fondo de Compensación de Repecos-	0.00	0.00	0.00	0.00	0.00	0.00
I5) Otros Incentivos Económicos	0.00	0.00	0.00	0.00	0.00	0.00
J. Transferencias y Asignaciones	212,266,500.00	13,500,000.00	225,766,500.00	225,766,500.00	225,766,500.00	13,500,000.00
K. Convenios	0.00	0.00	0.00	0.00	0.00	0.00
k1) Otros Convenios y Subsidios	0.00	0.00	0.00	0.00	0.00	0.00
L. Otros Ingresos de Libre Disposición (L=L1+L2)	0.00	0.00	0.00	0.00	0.00	0.00
L1) Participaciones en Ingresos Locales	0.00	0.00	0.00	0.00	0.00	0.00
L2) Otros Ingresos de Libre Disposición	0.00	0.00	0.00	0.00	0.00	0.00
I. Total de Ingresos de Libre Disposición (I=A+B+C+D+E+F+G+H+I+J+K+L)	213,929,175.09	15,158,096.54	229,087,271.63	229,087,271.63	229,087,271.63	15,158,096.54
Ingresos Excedentes de Ingresos de Libre Disposición						15,158,096.54
Transferencias Federales Etiquetadas						
A. Aportaciones (A=a1+a2+a3+a4+a5+a6+a7+a8)	0.00	0.00	0.00	0.00	0.00	0.00
a1) Fondo de Aportaciones para la Nómina Educativa y Gasto Operativo	0.00	0.00	0.00	0.00	0.00	0.00
a2) Fondo de Aportaciones para los Servicios de Salud	0.00	0.00	0.00	0.00	0.00	0.00
a3) Fondo de Aportaciones para la Fortalecimiento de los Municipios y de las Demarcaciones Territoriales del	0.00	0.00	0.00	0.00	0.00	0.00
a4) Fondo de Aportaciones para el Fortalecimiento de los Municipios y de las Demarcaciones Territoriales del	0.00	0.00	0.00	0.00	0.00	0.00
a5) Fondo de Aportaciones Múltiples	0.00	0.00	0.00	0.00	0.00	0.00
a6) Fondo de Aportaciones para la Educación Tecnológica y de Adultos	0.00	0.00	0.00	0.00	0.00	0.00
a7) Fondo de Aportaciones para la Seguridad Pública de los Estados y del	0.00	0.00	0.00	0.00	0.00	0.00
a8) Fondo de Aportaciones para el Forta	0.00	0.00	0.00	0.00	0.00	0.00
B. Convenios (B=b1+b2+b3+b4)	0.00	0.00	0.00	0.00	0.00	0.00
b1) Convenios de Protección Social en	0.00	0.00	0.00	0.00	0.00	0.00
b2) Convenios de Descentralización	0.00	0.00	0.00	0.00	0.00	0.00
b3) Convenios de Reasignación	0.00	0.00	0.00	0.00	0.00	0.00
b4) Otros Convenios y Subsidios	0.00	0.00	0.00	0.00	0.00	0.00
C. Fondos Distintos de Aportaciones (C=c1+c2)	0.00	0.00	0.00	0.00	0.00	0.00
c1) Fondo para Entidades Federativas y Municipios Productores de	0.00	0.00	0.00	0.00	0.00	0.00
c2) Fondo Minero	0.00	0.00	0.00	0.00	0.00	0.00
D. Transferencias, Asignaciones, Subsidios y Subvenc	0.00	0.00	0.00	0.00	0.00	0.00
E. Otras Transferencias Federales Etiquetadas	0.00	0.00	0.00	0.00	0.00	0.00
II. Total de Transferencias Federales Etiquetadas (II = A + B + C + D + E)	0.00	0.00	0.00	0.00	0.00	0.00
III. Ingresos Derivados de Financiamientos (III = A)	0.00	0.00	0.00	0.00	0.00	0.00
A. Ingresos Derivados de Financiamientos	0.00	0.00	0.00	0.00	0.00	0.00
IV. Total de Ingresos (IV = I + II + III)	213,929,175.09	15,158,096.54	229,087,271.63	229,087,271.63	229,087,271.63	15,158,096.54
Datos Informativos						
1. Ingresos Derivados de Financiamientos con Fuente de Pago de Ingresos de Libre Disposición	0.00	0.00	0.00	0.00	0.00	0.00
2. Ingresos Derivados de Financiamientos con Fuente de Pago de Transferencias Federales Etiquetadas	0.00	0.00	0.00	0.00	0.00	0.00
3. Ingresos Derivados de Financiamientos (3 = 1 + 2)	0.00	0.00	0.00	0.00	0.00	0.00


Formato 6 a) Estado Análítico del Ejercicio del Presupuesto de Egresos Detallado - LDF
(Clasificación por Objeto del Gasto)

H. Congreso del Estado de Aguascalientes, Gobierno del Estado de Puebla (a)
Estado Análítico del Ejercicio del Presupuesto de Egresos Detallado - LDF
Clasificación por Objeto del Gasto (Capítulo y Concepto)
Del 1 de Enero al 31 de Diciembre de 2022 (b)

(PESOS)

Concepto (c)	Egresos					Subejercicio (e)
	Aprobado (d)	Ampliaciones/ (Reducciones)	Modificado	Devengado	Pagado	
I. Gasto No Etiquetado (I=A+B+C+D+E+F+G+H+I)	213,928,175.09	15,158,096.54	229,087,271.63	229,083,479.56	228,646,759.42	1,792.07
A. Servicios Personales (A=a1+a2+a3+a4+a5+a6+a7)	114,313,407.66	496,971.92	114,750,379.58	114,750,379.58	114,750,379.58	0.00
a1 Remuneraciones al Personal de Carácter Permanente	43,873,358.68	10,995.00	43,884,353.68	43,884,353.68	43,884,353.68	0.00
a2 Remuneraciones al Personal de Carácter Transitorio	17,930,624.27	0.00	17,930,624.27	17,930,624.27	17,930,624.27	0.00
a3 Remuneraciones Adicionales y Especiales	36,480,801.57	71,041.22	36,551,842.79	36,551,842.79	36,551,842.79	0.00
a4 Seguridad Social	14,686,413.73	0.00	14,686,413.73	14,686,413.73	14,686,413.73	0.00
a5 Otras Prestaciones Sociales y Económicas	1,342,209.41	354,935.70	1,697,145.11	1,697,145.11	1,697,145.11	0.00
a6 Previsiones	0.00	0.00	0.00	0.00	0.00	0.00
a7 Pago de Estímulos a Servidores Públicos	0.00	0.00	0.00	0.00	0.00	0.00
B. Materiales y Suministros (B=b1+b2+b3+b4+b5+b6+b7+b8+b9)	7,169,071.68	81,411.12	7,250,482.80	7,250,482.80	7,250,482.80	0.00
b1 Materiales de Administración, Emisión de Documentos y Artículos	1,634,499.84	81,411.12	1,715,910.96	1,715,910.96	1,715,910.96	0.00
b2 Alimentos y Utensilios	2,033,529.01	0.00	2,033,529.01	2,033,529.01	2,033,529.01	0.00
b3 Materias Primas y Materiales de Producción y Comercialización	0.00	0.00	0.00	0.00	0.00	0.00
b4 Materiales y Artículos de Construcción y de Reparación	93,490.06	0.00	93,490.06	93,490.06	93,490.06	0.00
b5 Productos Químicos, Farmacéuticos y de Laboratorio	4,451.00	0.00	4,451.00	4,451.00	4,451.00	0.00
b6 Combustibles, Lubricantes y Aditivos	3,307,272.00	0.00	3,307,272.00	3,307,272.00	3,307,272.00	0.00
b7 Vestuario, Blancos, Prendas de Protección y Artículos Deportivos	58,790.35	0.00	58,790.35	58,790.35	58,790.35	0.00
b8 Materiales y Suministros Para Seguridad	0.00	0.00	0.00	0.00	0.00	0.00
b9 Herramientas, Refacciones y Accesorios Menores	37,039.42	0.00	37,039.42	37,039.42	37,039.42	0.00
C. Servicios Generales (C=c1+c2+c3+c4+c5+c6+c7+c8+c9)	46,244,760.69	4,897,592.01	51,142,352.70	51,142,352.70	51,067,122.64	0.00
c1 Servicios Básicos	1,472,041.95	0.00	1,472,041.95	1,472,041.95	1,396,811.89	0.00
c2 Servicios de Arrendamiento	2,286,008.96	0.00	2,286,008.96	2,286,008.96	2,286,008.96	0.00
c3 Servicios Profesionales, Científicos, Técnicos y Otros Servicios	29,440,385.08	378,697.16	29,819,082.24	29,819,082.24	29,819,082.24	0.00
c4 Servicios Financieros, Bancarios y Comerciales	150,744.40	11,634.98	162,379.38	162,379.38	162,379.38	0.00
c5 Servicios de Instalación, Reparación, Mantenimiento y Conservación	1,056,012.17	196,764.27	1,252,776.44	1,252,776.44	1,252,776.44	0.00
c6 Servicios de Comunicación Social y Publicidad	7,423,334.53	0.00	7,423,334.53	7,423,334.53	7,423,334.53	0.00
c7 Servicios de Traslado y Viáticos	77,485.66	0.00	77,485.66	77,485.66	77,485.66	0.00
c8 Servicios Oficiales	2,501,024.55	0.00	2,501,024.55	2,501,024.55	2,501,024.55	0.00
c9 Otros Servicios Generales	1,837,723.39	4,310,495.60	6,148,218.99	6,148,218.99	6,148,218.99	0.00
D. Transferencias, Asignaciones, Subsidios y Otras Ayudas (D=d1+d2+d3+d4+d5)	46,201,935.06	6,964,105.77	53,166,040.83	53,162,248.76	53,000,758.68	3,792.07
d1 Transferencias Internas y Asignaciones al Sector Público	0.00	0.00	0.00	0.00	0.00	0.00
d2 Transferencias al Resto del Sector Público	0.00	0.00	0.00	0.00	0.00	0.00
d3 Subsidios y Subvenciones	0.00	0.00	0.00	0.00	0.00	0.00
d4 Ayudas Sociales	44,625,238.88	6,964,105.77	51,589,344.65	51,589,344.65	51,427,854.57	0.00
d5 Pensiones y Jubilaciones	413,596.18	0.00	413,596.18	409,804.11	409,804.11	3,792.07
d6 Transferencias a Fideicomisos, Mandatos y Otros Análogos	0.00	0.00	0.00	0.00	0.00	0.00
d7 Transferencias a la Seguridad Social	1,113,100.00	0.00	1,113,100.00	1,113,100.00	1,113,100.00	0.00
d8 Donativos	50,000.00	0.00	50,000.00	50,000.00	50,000.00	0.00
d9 Transferencias al Exterior	0.00	0.00	0.00	0.00	0.00	0.00
E. Bienes Muebles, Inmuebles e Intangibles (E=e1+e2+e3+e4+e5+e6+e7+e8+e9)	0.00	2,778,015.72	2,778,015.72	2,778,015.72	2,778,015.72	0.00
e1 Mobiliario y Equipo de Administración	0.00	1,985,485.91	1,985,485.91	1,985,485.91	1,985,485.91	0.00
e2 Mobiliario y Equipo Educativo y Recreativo	0.00	68,039.81	68,039.81	68,039.81	68,039.81	0.00
e3 Equipo e Instrumental Médico y de Laboratorio	0.00	0.00	0.00	0.00	0.00	0.00
e4 Vehículos y Equipo de Transporte	0.00	715,900.00	715,900.00	715,900.00	715,900.00	0.00
e5 Equipo de Defensa y Seguridad	0.00	0.00	0.00	0.00	0.00	0.00
e6 Maquinaria, Otros Equipos y Herramientas	0.00	8,590.00	8,590.00	8,590.00	8,590.00	0.00
e7 Activos Biológicos	0.00	0.00	0.00	0.00	0.00	0.00
e8 Bienes Inmuebles	0.00	0.00	0.00	0.00	0.00	0.00
e9 Activos Intangibles	0.00	0.00	0.00	0.00	0.00	0.00
F. Inversión Pública (F=f1+f2+f3)	0.00	0.00	0.00	0.00	0.00	0.00
f1 Obra Pública en Bienes de Dominio Público	0.00	0.00	0.00	0.00	0.00	0.00
f2 Obra Pública en Bienes Propios	0.00	0.00	0.00	0.00	0.00	0.00
f3 Proyectos Productivos y Acciones de Fomento	0.00	0.00	0.00	0.00	0.00	0.00
G. Inversiones Financieras y Otras Provisiones (G=g1+g2+g3+g4+g5+g6+g7)	0.00	0.00	0.00	0.00	0.00	0.00
g1 Inversiones Para el Fomento de Actividades Productivas	0.00	0.00	0.00	0.00	0.00	0.00
g2 Acciones y Participaciones de Capital	0.00	0.00	0.00	0.00	0.00	0.00
g3 Compra de Títulos y Valores	0.00	0.00	0.00	0.00	0.00	0.00
g4 Concesión de Préstamos	0.00	0.00	0.00	0.00	0.00	0.00
g5 Inversiones en Fideicomisos, Mandatos y Otros Análogos	0.00	0.00	0.00	0.00	0.00	0.00
Fideicomiso de Desastres Naturales (Informativo)	0.00	0.00	0.00	0.00	0.00	0.00
g6 Otras Inversiones Financieras	0.00	0.00	0.00	0.00	0.00	0.00
g7 Provisiones para Contingencias y Otras Erogaciones Especiales	0.00	0.00	0.00	0.00	0.00	0.00
H. Participaciones y Aportaciones (H=h1+h2+h3)	0.00	0.00	0.00	0.00	0.00	0.00
h1 Participaciones	0.00	0.00	0.00	0.00	0.00	0.00
h2 Aportaciones	0.00	0.00	0.00	0.00	0.00	0.00
h3 Convenios	0.00	0.00	0.00	0.00	0.00	0.00
I. Deuda Pública (I=i1+i2+i3+i4+i5+i6+i7)	0.00	0.00	0.00	0.00	0.00	0.00
i1 Amortización de la Deuda Pública	0.00	0.00	0.00	0.00	0.00	0.00
i2 Intereses de la Deuda Pública	0.00	0.00	0.00	0.00	0.00	0.00
i3 Comisiones de la Deuda Pública	0.00	0.00	0.00	0.00	0.00	0.00
i4 Gastos de la Deuda Pública	0.00	0.00	0.00	0.00	0.00	0.00
i5 Costo por Coberturas	0.00	0.00	0.00	0.00	0.00	0.00
i6 Apoyos Financieros	0.00	0.00	0.00	0.00	0.00	0.00
i7 Adeudos de Ejercicios Fiscales Anteriores (ADEFAS)	0.00	0.00	0.00	0.00	0.00	0.00
II. Gasto Etiquetado (II=A+B+C+D+E+F+G+H+I)	0.00	0.00	0.00	0.00	0.00	0.00

A. Servicios Personales (A=a1+a2+a3+a4+a5+a6+a7)	0.00	0.00	0.00	0.00	0.00	0.00
a1) Remuneraciones al Personal de Carácter Permanente	0.00	0.00	0.00	0.00	0.00	0.00
a2) Remuneraciones al Personal de Carácter Transitorio	0.00	0.00	0.00	0.00	0.00	0.00
a3) Remuneraciones Adicionales y Especiales	0.00	0.00	0.00	0.00	0.00	0.00
a4) Seguridad Social	0.00	0.00	0.00	0.00	0.00	0.00
a5) Otras Prestaciones Sociales y Económicas	0.00	0.00	0.00	0.00	0.00	0.00
a6) Previsiones	0.00	0.00	0.00	0.00	0.00	0.00
a7) Pago de Estímulos a Servidores Públicos	0.00	0.00	0.00	0.00	0.00	0.00
B. Materiales y Suministros (B=b1+b2+b3+b4+b5+b6+b7+b8+b9)	0.00	0.00	0.00	0.00	0.00	0.00
b1) Materiales de Administración, Emisión de Documentos y Artículos	0.00	0.00	0.00	0.00	0.00	0.00
b2) Alimentos y Utensilios	0.00	0.00	0.00	0.00	0.00	0.00
b3) Materias Primas y Materiales de Producción y Comercialización	0.00	0.00	0.00	0.00	0.00	0.00
b4) Materiales y Artículos de Construcción y de Reparación	0.00	0.00	0.00	0.00	0.00	0.00
b5) Productos Químicos, Farmacéuticos y de Laboratorio	0.00	0.00	0.00	0.00	0.00	0.00
b6) Combustibles, Lubrificantes y Aditivos	0.00	0.00	0.00	0.00	0.00	0.00
b7) Vestuario, Blancos, Prendas de Protección y Artículos Deportivos	0.00	0.00	0.00	0.00	0.00	0.00
b8) Materiales y Suministros Para Seguridad	0.00	0.00	0.00	0.00	0.00	0.00
b9) Herramientas, Refacciones y Accesorios Menores	0.00	0.00	0.00	0.00	0.00	0.00
C. Servicios Generales (C=c1+c2+c3+c4+c5+c6+c7+c8+c9)	0.00	0.00	0.00	0.00	0.00	0.00
c1) Servicios Básicos	0.00	0.00	0.00	0.00	0.00	0.00
c2) Servicios de Arrendamiento	0.00	0.00	0.00	0.00	0.00	0.00
c3) Servicios Profesionales, Científicos, Técnicos y Otros Servicios	0.00	0.00	0.00	0.00	0.00	0.00
c4) Servicios Financieros, Bancarios y Comerciales	0.00	0.00	0.00	0.00	0.00	0.00
c5) Servicios de Instalación, Reparación, Mantenimiento y Conservación	0.00	0.00	0.00	0.00	0.00	0.00
c6) Servicios de Comunicación Social y Publicidad	0.00	0.00	0.00	0.00	0.00	0.00
c7) Servicios de Traslado y Viáticos	0.00	0.00	0.00	0.00	0.00	0.00
c8) Servicios Oficiales	0.00	0.00	0.00	0.00	0.00	0.00
c9) Otros Servicios Generales	0.00	0.00	0.00	0.00	0.00	0.00
D. Transferencias, Asignaciones, Subsidios y Otras Ayudas (D=d1+d2+d3+d4+d5)	0.00	0.00	0.00	0.00	0.00	0.00
d1) Transferencias Internas y Asignaciones al Sector Público	0.00	0.00	0.00	0.00	0.00	0.00
d2) Transferencias al Resto del Sector Público	0.00	0.00	0.00	0.00	0.00	0.00
d3) Subsidios y Subvenciones	0.00	0.00	0.00	0.00	0.00	0.00
d4) Ayudas Sociales	0.00	0.00	0.00	0.00	0.00	0.00
d5) Pensiones y Jubilaciones	0.00	0.00	0.00	0.00	0.00	0.00
d6) Transferencias a Fideicomisos, Mandatos y Otros Análogos	0.00	0.00	0.00	0.00	0.00	0.00
d7) Transferencias a la Seguridad Social	0.00	0.00	0.00	0.00	0.00	0.00
d8) Donativos	0.00	0.00	0.00	0.00	0.00	0.00
d9) Transferencias al Exterior	0.00	0.00	0.00	0.00	0.00	0.00
E. Bienes Muebles, Inmuebles e Intangibles (E=e1+e2+e3+e4+e5+e6+e7+e8+e9)	0.00	0.00	0.00	0.00	0.00	0.00
e1) Mobiliario y Equipo de Administración	0.00	0.00	0.00	0.00	0.00	0.00
e2) Mobiliario y Equipo Educativo y Recreativo	0.00	0.00	0.00	0.00	0.00	0.00
e3) Equipo e Instrumental Médico y de Laboratorio	0.00	0.00	0.00	0.00	0.00	0.00
e4) Vehículos y Equipo de Transporte	0.00	0.00	0.00	0.00	0.00	0.00
e5) Equipo de Defensa y Seguridad	0.00	0.00	0.00	0.00	0.00	0.00
e6) Maquinaria, Otros Equipos y Herramientas	0.00	0.00	0.00	0.00	0.00	0.00
e7) Activos Biológicos	0.00	0.00	0.00	0.00	0.00	0.00
e8) Bienes Inmuebles	0.00	0.00	0.00	0.00	0.00	0.00
e9) Activos Intangibles	0.00	0.00	0.00	0.00	0.00	0.00
F. Inversión Pública (F=f1+f2+f3)	0.00	0.00	0.00	0.00	0.00	0.00
f1) Obra Pública en Bienes de Dominio Público	0.00	0.00	0.00	0.00	0.00	0.00
f2) Obra Pública en Bienes Propios	0.00	0.00	0.00	0.00	0.00	0.00
f3) Proyectos Productivos y Acciones de Fomento	0.00	0.00	0.00	0.00	0.00	0.00
G. Inversiones Financieras y Otras Provisiones (G=g1+g2+g3+g4+g5+g6+g7)	0.00	0.00	0.00	0.00	0.00	0.00
g1) Inversiones Para el Fomento de Actividades Productivas	0.00	0.00	0.00	0.00	0.00	0.00
g2) Acciones y Participaciones de Capital	0.00	0.00	0.00	0.00	0.00	0.00
g3) Compra de Títulos y Valores	0.00	0.00	0.00	0.00	0.00	0.00
g4) Concesión de Préstamos	0.00	0.00	0.00	0.00	0.00	0.00
g5) Inversiones en Fideicomisos, Mandatos y Otros Análogos	0.00	0.00	0.00	0.00	0.00	0.00
Fideicomiso de Desastres Naturales (Informativo)	0.00	0.00	0.00	0.00	0.00	0.00
g6) Otras Inversiones Financieras	0.00	0.00	0.00	0.00	0.00	0.00
g7) Provisiones para Contingencias y Otras Erogaciones Especiales	0.00	0.00	0.00	0.00	0.00	0.00
H. Participaciones y Aportaciones (H=h1+h2+h3)	0.00	0.00	0.00	0.00	0.00	0.00
h1) Participaciones	0.00	0.00	0.00	0.00	0.00	0.00
h2) Aportaciones	0.00	0.00	0.00	0.00	0.00	0.00
h3) Convenios	0.00	0.00	0.00	0.00	0.00	0.00
I. Deuda Pública (I=i1+i2+i3+i4+i5+i6+i7)	0.00	0.00	0.00	0.00	0.00	0.00
i1) Amortización de la Deuda Pública	0.00	0.00	0.00	0.00	0.00	0.00
i2) Intereses de la Deuda Pública	0.00	0.00	0.00	0.00	0.00	0.00
i3) Comisiones de la Deuda Pública	0.00	0.00	0.00	0.00	0.00	0.00
i4) Gastos de la Deuda Pública	0.00	0.00	0.00	0.00	0.00	0.00
i5) Costo por Coberturas	0.00	0.00	0.00	0.00	0.00	0.00
i6) Apoyos Financieros	0.00	0.00	0.00	0.00	0.00	0.00
i7) Adeudos de Ejercicios Fiscales Anteriores (ADEFAS)	0.00	0.00	0.00	0.00	0.00	0.00
III. Total de Egresos (III = I + II)	213,929,175.09	15,158,096.54	229,087,271.63	229,083,479.56	228,846,759.42	3,792.07



Formato 6 b) Estado Analítico del Ejercicio del Presupuesto de Egresos Detallado - LDF
(Clasificación Administrativa)

H. Congreso del Estado de Aguascalientes, Gobierno del Estado de Puebla (a)
Estado Analítico del Ejercicio del Presupuesto de Egresos Detallado - LDF
Clasificación Administrativa
Del 1 de Enero al 31 de Diciembre de 2022 (b)

(PESOS)

Concepto (c)	Egresos					Subejercicio (e)
	Aprobado (d)	Ampliaciones/ (Reducciones)	Modificado	Devengado	Pagado	
I. Gasto No Etiquetado (I=A+B+C+D+E+F+G+H)	213,929,175.09	15,158,096.54	229,087,271.63	229,083,479.56	228,846,759.42	3,792.07
A. PL-H. CONGRESO DEL ESTADO DE A	213,929,175.09	15,158,096.54	229,087,271.63	229,083,479.56	228,846,759.42	3,792.07
B. UNIDAD B	0.00	0.00	0.00	0.00	0.00	0.00
C. UNIDAD C	0.00	0.00	0.00	0.00	0.00	0.00
D. UNIDAD C	0.00	0.00	0.00	0.00	0.00	0.00
E. 305 Tesorería Municipal	0.00	0.00	0.00	0.00	0.00	0.00
F. 306 Contraloría Municipal	0.00	0.00	0.00	0.00	0.00	0.00
G. 307 Secretaría de Gobernación	0.00	0.00	0.00	0.00	0.00	0.00
H. 308 Secretaría de Bienestar y Partic	0.00	0.00	0.00	0.00	0.00	0.00
I. 309 Secretaría de Movilidad e Infrae	0.00	0.00	0.00	0.00	0.00	0.00
J. 310 Secretaría de Gestión y Desarro	0.00	0.00	0.00	0.00	0.00	0.00
K. 311 Secretaría de Economía y Turis	0.00	0.00	0.00	0.00	0.00	0.00
L. 312 Sria de Admón. y Tecnologías d	0.00	0.00	0.00	0.00	0.00	0.00
M. 313 Secretaria de Seguridad Ciudad	0.00	0.00	0.00	0.00	0.00	0.00
N. 314 Coord. Gral. de Transparencia y	0.00	0.00	0.00	0.00	0.00	0.00
O. 324 Coordinación General de Comu.	0.00	0.00	0.00	0.00	0.00	0.00
P. 326 Secretaría Para la Igualdad Sust	0.00	0.00	0.00	0.00	0.00	0.00
Q. 328 Secretaría de Servicios Públic	0.00	0.00	0.00	0.00	0.00	0.00
R. 329 Secretaría de Medio Ambiente	0.00	0.00	0.00	0.00	0.00	0.00
S. 316 Sistema Municipal DIF	0.00	0.00	0.00	0.00	0.00	0.00
T. 317 Organismo Oper del Serv de Lir	0.00	0.00	0.00	0.00	0.00	0.00
U. 318 Instituto Municipal de Arte y C	0.00	0.00	0.00	0.00	0.00	0.00
V. 319 Instituto Municipal de Planeaci	0.00	0.00	0.00	0.00	0.00	0.00
W. 320 Instituto Municipal del Deport	0.00	0.00	0.00	0.00	0.00	0.00
X. 321 Instituto Municipal de la Juvent	0.00	0.00	0.00	0.00	0.00	0.00
Y. 322 Industrial de Abastos Puebla	0.00	0.00	0.00	0.00	0.00	0.00
II. Gasto Etiquetado (II=A+B+C+D+E+F+G+H)	0.00	0.00	0.00	0.00	0.00	0.00
A. 301 Coordinación de las Regidurías	0.00	0.00	0.00	0.00	0.00	0.00
B. 302 Oficina de la Presidencia Munic	0.00	0.00	0.00	0.00	0.00	0.00
C. 303 Sindicatura Municipal	0.00	0.00	0.00	0.00	0.00	0.00
D. 304 Secretaría del Ayuntamiento M	0.00	0.00	0.00	0.00	0.00	0.00
E. 305 Tesorería Municipal	0.00	0.00	0.00	0.00	0.00	0.00
F. 306 Contraloría Municipal	0.00	0.00	0.00	0.00	0.00	0.00
G. 307 Secretaría de Gobernación	0.00	0.00	0.00	0.00	0.00	0.00
H. 308 Secretaría de Bienestar y Partic	0.00	0.00	0.00	0.00	0.00	0.00
I. 309 Secretaría de Movilidad e Infrae	0.00	0.00	0.00	0.00	0.00	0.00
J. 310 Secretaría de Gestión y Desarro	0.00	0.00	0.00	0.00	0.00	0.00
K. 311 Secretaría de Economía y Turis	0.00	0.00	0.00	0.00	0.00	0.00
L. 312 Sria de Admón. y Tecnologías d	0.00	0.00	0.00	0.00	0.00	0.00
M. 313 Secretaria de Seguridad Ciudad	0.00	0.00	0.00	0.00	0.00	0.00
N. 314 Coord. Gral. de Transparencia y	0.00	0.00	0.00	0.00	0.00	0.00
O. 324 Coordinación General de Comu.	0.00	0.00	0.00	0.00	0.00	0.00
P. 326 Secretaría Para la Igualdad Sust	0.00	0.00	0.00	0.00	0.00	0.00
Q. 328 Secretaría de Servicios Públic	0.00	0.00	0.00	0.00	0.00	0.00
R. 329 Secretaría de Medio Ambiente	0.00	0.00	0.00	0.00	0.00	0.00
S. 316 Sistema Municipal DIF	0.00	0.00	0.00	0.00	0.00	0.00
T. 317 Organismo Oper del Serv de Lir	0.00	0.00	0.00	0.00	0.00	0.00
U. 318 Instituto Municipal de Arte y C	0.00	0.00	0.00	0.00	0.00	0.00
V. 319 Instituto Municipal de Planeaci	0.00	0.00	0.00	0.00	0.00	0.00
W. 320 Instituto Municipal del Deport	0.00	0.00	0.00	0.00	0.00	0.00
X. 321 Instituto Municipal de la Juvent	0.00	0.00	0.00	0.00	0.00	0.00
Y. 322 Industrial de Abastos Puebla	0.00	0.00	0.00	0.00	0.00	0.00
III. Total de Egresos (III = I + II)	213,929,175.09	15,158,096.54	229,087,271.63	229,083,479.56	228,846,759.42	3,792.07

Formato 6 c) Estado Analítico del Ejercicio del Presupuesto de Egresos Detallado -LDF
(Clasificación Funcional)

H. Congreso del Estado de Aguascalientes, Gobierno del Estado de Puebla (a)
Estado Analítico del Ejercicio del Presupuesto de Egresos Detallado - LDF
Clasificación Funcional (Finalidad y Función)
Del 1 de Enero al 31 de Diciembre de 2022 (b)
(PESOS)

Concepto (c)	Egresos					Subejercicio (e)
	Aprobado (d)	Ampliaciones / Reducciones	Modificado	Devengado	Pagado	
I. Gasto No Etiquetado (I=A+B+C+D)	213,929,175.09	15,158,096.54	229,087,271.63	229,083,479.56	228,846,759.42	3,792.07
A. Gobierno (A=a1+a2+a3+a4+a5+a6+a7+a8)	213,929,175.09	15,158,096.54	229,087,271.63	229,083,479.56	228,846,759.42	3,792.07
a1) Legislación	213,929,175.09	15,158,096.54	229,087,271.63	229,083,479.56	228,846,759.42	3,792.07
a2) Justicia	0.00	0.00	0.00	0.00	0.00	0.00
a3) Coordinación de la Política de Gobierno	0.00	0.00	0.00	0.00	0.00	0.00
a4) Relaciones Exteriores	0.00	0.00	0.00	0.00	0.00	0.00
a5) Asuntos Financieros y Hacendarios	0.00	0.00	0.00	0.00	0.00	0.00
a6) Seguridad Nacional	0.00	0.00	0.00	0.00	0.00	0.00
a7) Asuntos de Orden Público y de Seguridad Interior	0.00	0.00	0.00	0.00	0.00	0.00
a8) Otros Servicios Generales	0.00	0.00	0.00	0.00	0.00	0.00
B. Desarrollo Social (B=b1+b2+b3+b4+b5+b6+b7)	0.00	0.00	0.00	0.00	0.00	0.00
b1) Protección Ambiental	0.00	0.00	0.00	0.00	0.00	0.00
b2) Vivienda y Servicios a la Comunidad	0.00	0.00	0.00	0.00	0.00	0.00
b3) Salud	0.00	0.00	0.00	0.00	0.00	0.00
b4) Recreación, Cultura y Otras Manifestaciones Sociales	0.00	0.00	0.00	0.00	0.00	0.00
b5) Educación	0.00	0.00	0.00	0.00	0.00	0.00
b6) Protección Social	0.00	0.00	0.00	0.00	0.00	0.00
b7) Otros Asuntos Sociales	0.00	0.00	0.00	0.00	0.00	0.00
C. Desarrollo Económico (C=c1+c2+c3+c4+c5+c6+c7+c8+c9)	0.00	0.00	0.00	0.00	0.00	0.00
c1) Asuntos Económicos, Comerciales y Laborales en General	0.00	0.00	0.00	0.00	0.00	0.00
c2) Agropecuaria, Silvicultura, Pesca y Caza	0.00	0.00	0.00	0.00	0.00	0.00
c3) Combustibles y Energía	0.00	0.00	0.00	0.00	0.00	0.00
c4) Minería, Manufacturas y Construcción	0.00	0.00	0.00	0.00	0.00	0.00
c5) Transporte	0.00	0.00	0.00	0.00	0.00	0.00
c6) Comunicaciones	0.00	0.00	0.00	0.00	0.00	0.00
c7) Turismo	0.00	0.00	0.00	0.00	0.00	0.00
c8) Ciencia, Tecnología e Innovación	0.00	0.00	0.00	0.00	0.00	0.00
c9) Otras Industrias y Otros Asuntos Económicos	0.00	0.00	0.00	0.00	0.00	0.00
D. Otras No Clasificadas en Funciones Anteriores	0.00	0.00	0.00	0.00	0.00	0.00
d1) Transacciones de la Deuda Pública / Costo Financiero de la Deuda	0.00	0.00	0.00	0.00	0.00	0.00
d2) Transferencias, Participaciones y Aportaciones Entre Diferentes Niveles y Órdenes de Gobierno	0.00	0.00	0.00	0.00	0.00	0.00
d3) Saneamiento del Sistema Financiero	0.00	0.00	0.00	0.00	0.00	0.00
d4) Adeudos de Ejercicios Fiscales Anteriores	0.00	0.00	0.00	0.00	0.00	0.00
II: Gasto Etiquetado (II=A+B+C+D)	0.00	0.00	0.00	0.00	0.00	0.00
A. Gobierno (A=a1+a2+a3+a4+a5+a6+a7+a8)	0.00	0.00	0.00	0.00	0.00	0.00
a1) Legislación	0.00	0.00	0.00	0.00	0.00	0.00
a2) Justicia	0.00	0.00	0.00	0.00	0.00	0.00
a3) Coordinación de la Política de Gobierno	0.00	0.00	0.00	0.00	0.00	0.00
a4) Relaciones Exteriores	0.00	0.00	0.00	0.00	0.00	0.00
a5) Asuntos Financieros y Hacendarios	0.00	0.00	0.00	0.00	0.00	0.00
a6) Seguridad Nacional	0.00	0.00	0.00	0.00	0.00	0.00
a7) Asuntos de Orden Público y de Seguridad Interior	0.00	0.00	0.00	0.00	0.00	0.00
a8) Otros Servicios Generales	0.00	0.00	0.00	0.00	0.00	0.00
B. Desarrollo Social (B=b1+b2+b3+b4+b5+b6+b7)	0.00	0.00	0.00	0.00	0.00	0.00
b1) Protección Ambiental	0.00	0.00	0.00	0.00	0.00	0.00
b2) Vivienda y Servicios a la Comunidad	0.00	0.00	0.00	0.00	0.00	0.00
b3) Salud	0.00	0.00	0.00	0.00	0.00	0.00
b4) Recreación, Cultura y Otras Manifestaciones Sociales	0.00	0.00	0.00	0.00	0.00	0.00
b5) Educación	0.00	0.00	0.00	0.00	0.00	0.00
b6) Protección Social	0.00	0.00	0.00	0.00	0.00	0.00
b7) Otros Asuntos Sociales	0.00	0.00	0.00	0.00	0.00	0.00
C. Desarrollo Económico (C=c1+c2+c3+c4+c5+c6+c7+c8+c9)	0.00	0.00	0.00	0.00	0.00	0.00
c1) Asuntos Económicos, Comerciales y Laborales en General	0.00	0.00	0.00	0.00	0.00	0.00
c2) Agropecuaria, Silvicultura, Pesca y Caza	0.00	0.00	0.00	0.00	0.00	0.00
c3) Combustibles y Energía	0.00	0.00	0.00	0.00	0.00	0.00
c4) Minería, Manufacturas y Construcción	0.00	0.00	0.00	0.00	0.00	0.00
c5) Transporte	0.00	0.00	0.00	0.00	0.00	0.00
c6) Comunicaciones	0.00	0.00	0.00	0.00	0.00	0.00
c7) Turismo	0.00	0.00	0.00	0.00	0.00	0.00
c8) Ciencia, Tecnología e Innovación	0.00	0.00	0.00	0.00	0.00	0.00
c9) Otras Industrias y Otros Asuntos Económicos	0.00	0.00	0.00	0.00	0.00	0.00
D. Otras No Clasificadas en Funciones Anteriores (D=d1+d2+d3+d4)	0.00	0.00	0.00	0.00	0.00	0.00
d1) Transacciones de la Deuda Pública / Costo Financiero de la Deuda	0.00	0.00	0.00	0.00	0.00	0.00
d2) Transferencias, Participaciones y Aportaciones Entre Diferentes Niveles y Órdenes de Gobierno	0.00	0.00	0.00	0.00	0.00	0.00
d3) Saneamiento del Sistema Financiero	0.00	0.00	0.00	0.00	0.00	0.00
d4) Adeudos de Ejercicios Fiscales Anteriores	0.00	0.00	0.00	0.00	0.00	0.00
III. Total de Egresos (III = I + II)	213,929,175.09	15,158,096.54	229,087,271.63	229,083,479.56	228,846,759.42	3,792.07

**Formato 6 d) Estado Analítico del Ejercicio del Presupuesto de Egresos Detallado - LDF
(Clasificación de Servicios Personales por Categoría)**

H. Congreso del Estado de Aguascalientes, Gobierno del Estado de Puebla (a)
Estado Analítico del Ejercicio del Presupuesto de Egresos Detallado - LDF
Clasificación de Servicios Personales por Categoría
Del 1 de Enero al 31 de Diciembre de 2022 (b)

(PESOS)

Concepto (c)	Egresos					Subejercicio (e)
	Aprobado (d)	Ampliaciones / (Reducciones)	Modificado	Devengado	Pagado	
I. Gasto No Etiquetado (I=A+B+C+D+E+F)	114,313,407.66	436,971.92	114,750,379.58	114,750,379.58	114,750,379.58	0.00
A. Personal Administrativo	114,313,407.66	436,971.92	114,750,379.58	114,750,379.58	114,750,379.58	0.00
B. Magisterio	0.00	0.00	0.00	0.00	0.00	0.00
C. Servicios de Salud (C=c1+c2)	0.00	0.00	0.00	0.00	0.00	0.00
c1) Personal Administrativo	0.00	0.00	0.00	0.00	0.00	0.00
c2) Personal Médico, param	0.00	0.00	0.00	0.00	0.00	0.00
D. Seguridad Pública	0.00	0.00	0.00	0.00	0.00	0.00
E. Gastos asociados a la implementación de nuevas leyes federales o reformas a las mismas	0.00	0.00	0.00	0.00	0.00	0.00
e1) Nombre del Programa d	0.00	0.00	0.00	0.00	0.00	0.00
e2) Nombre del Programa d	0.00	0.00	0.00	0.00	0.00	0.00
F. Sentencias laborales definitivas	0.00	0.00	0.00	0.00	0.00	0.00
II. Gasto Etiquetado (I=A+B+C+D+E+F)	0.00	0.00	0.00	0.00	0.00	0.00
A. Personal Administrativo	0.00	0.00	0.00	0.00	0.00	0.00
B. Magisterio	0.00	0.00	0.00	0.00	0.00	0.00
C. Servicios de Salud (C=c1+c2)	0.00	0.00	0.00	0.00	0.00	0.00
c1) Personal Administrativo	0.00	0.00	0.00	0.00	0.00	0.00
c2) Personal Médico, param	0.00	0.00	0.00	0.00	0.00	0.00
D. Seguridad Pública	0.00	0.00	0.00	0.00	0.00	0.00
E. Gastos asociados a la implementación de nuevas leyes federales o reformas a las mismas	0.00	0.00	0.00	0.00	0.00	0.00
e1) Nombre del Programa d	0.00	0.00	0.00	0.00	0.00	0.00
e2) Nombre del Programa d	0.00	0.00	0.00	0.00	0.00	0.00
F. Sentencias laborales definitivas	0.00	0.00	0.00	0.00	0.00	0.00
III. Total de Gasto en Servicios Personales (III = I	114,313,407.66	436,971.92	114,750,379.58	114,750,379.58	114,750,379.58	0.00