

FISCALÍA GENERAL DEL ESTADO DE AGUASCALIENTES

Introducción

CUENTA PÚBLICA 2022

A handwritten signature in blue ink, consisting of a large, stylized 'C' followed by a horizontal line and a diagonal stroke.

La Fiscalía General del Estado de Aguascalientes es el resultado de un continuo proceso de consolidación y fortalecimiento de la institución del Ministerio Público en México y de la constante demanda ciudadana de contar con un órgano de Procuración de Justicia más profesional y autónomo en sus determinaciones, es decir, sin injerencia de otros poderes públicos.

Para comprender adecuadamente la naturaleza y características de la Fiscalía General del Estado, resulta conveniente realizar un breve repaso por los antecedentes que le dieron origen.

En nuestro país, el Ministerio Público se consolidó como órgano de Procuración de Justicia en la Constitución General de 1917, en la que se le atribuyó la función de investigar los delitos con el auxilio de la Policía Judicial, y se dispuso que debería de estar presidido por un Procurador General nombrado por el Ejecutivo.

En el Estado de Aguascalientes, el establecimiento formal de una institución destinada específicamente a la Procuración de Justicia, ocurrió en el año 1950, cuando se reformó la Constitución Política del Estado Libre y Soberano de Aguascalientes, para establecer la Procuraduría General de Justicia como un organismo público centralizado, dependiente del Gobernador.

El 29 de diciembre de 1991, se publicó en el Periódico Oficial la Ley Orgánica de la Procuraduría General de Justicia del Estado, entendida esta como una dependencia del Poder Ejecutivo en la que se integraba la institución del Ministerio Público y sus órganos auxiliares, para el despacho de los asuntos que a aquella atribuían los artículos 21 de la Constitución Política de los Estados Unidos Mexicanos, 60, 61 y 62 de la Constitución Política del Estado de Aguascalientes y demás disposiciones aplicables.

Ahora bien, la Procuraduría General de Justicia del Estado de Aguascalientes, inició su transición a una Fiscalía General del Estado con motivo de la reforma constitucional en materia de seguridad y justicia, publicada en el Diario Oficial de la Federación el 18 de junio de 2008, en la que se estableció la obligación para todos los órdenes de gobierno, de implementar un nuevo Sistema Procesal Penal Acusatorio, mediante la incorporación de nuevos órganos y procedimientos, la profesionalización y el mejoramiento de los sistemas e instituciones de seguridad y procuración de justicia, entre otros aspectos.

A partir de la mencionada reforma, nuestro país inició una transición ordenada del sistema de justicia penal mixto a uno de tipo acusatorio, propio de los Estados democráticos, siendo una parte fundamental del referido proceso de transición, la modernización y mejora de las instituciones destinadas a la procuración de justicia.

En ese orden de ideas, el 11 de junio de 2014 se publicó en el Periódico Oficial del Estado de Aguascalientes, la Declaración de incorporación del Sistema Procesal Penal Acusatorio en el régimen jurídico local y de inicio de vigencia del Código Nacional Procedimientos Penales en el Estado de Aguascalientes, lo que ocurriría de manera gradual, por partido judicial y tipo de delito.

En ese contexto, el 28 de julio de 2014 se publicó en el Periódico Oficial del Estado, la reforma a los artículos 59 y 60 de la Constitución Política del Estado de Aguascalientes, en la cual el Constituyente estableció que el Ministerio Público se organizara en una Fiscalía General del Estado, como órgano autónomo, con personalidad jurídica y patrimonio propio, los requisitos que debería reunir el Fiscal

General, el tiempo que durara en su encargo, así como el procedimiento para su designación.

En correlación con el proceso de transición de la Procuraduría General de Justicia, el 22 de junio de 2015, se publicó en el Periódico Oficial del Estado el Decreto 203, expedido por el H. Congreso del Estado, por el cual el órgano legislativo aprobó la Ley Orgánica de la Fiscalía General del Estado de Aguascalientes, dando origen a la nueva institución de Procuración de Justicia.

Para concluir con el proceso de transición hacia una Fiscalía General del Estado, el 5 de octubre de 2015, se publicó en el Periódico Oficial el Reglamento de la Ley Orgánica de la Fiscalía General del Estado de Aguascalientes, instrumento jurídico emitido por el Titular de la institución, en el que se establece su nueva estructura orgánica y la distribución de competencias.

Cabe hacer mención que el Sistema Procesal Penal Acusatorio entro en vigor en la totalidad del Estado de Aguascalientes el 27 de mayo de 2016, fecha en la que ya se encontraba en funciones la Fiscalía General del Estado.

Como consecuencia del proceso de transición, la actual Fiscalía General del Estado goza de autonomía de gestión, para efectos de administrar los recursos humanos, financieros y materiales que permitirán hacer más eficiente el trabajo en materia de investigación y persecución del delito; asimismo, se le doto de autonomía técnica en sus determinaciones, rigiendo su actuación sin la influencia de intereses particulares, de grupos sociales o políticos.

El proceso de transición ha generado en la fiscalía General del Estado una estructura más funcional e independiente, a través del compromiso, planeación, profesionalismo, ejecución y evaluación permanente de los servidores públicos que la integran.

La figura de la nueva Fiscalía resulta, por tanto, acorde con los postulados del Sistema Procesal Penal Acusatorio, vigente ya en todo el territorio del Estado, constituyendo un modelo de procuración de justicia garante de los derechos humanos, con el objeto de cumplir con el derecho al

debido proceso, el respeto al principio de presunción de inocencia, la protección y reparación integral del daño a las víctimas, así como la transparencia y rendición de cuentas, principios consagrados en nuestra Carta Magna.

En relación a lo anterior y efecto de dar cumplimiento al objeto, facultades de atribuciones de la Fiscalía General del Estado de Aguascalientes a través de sus distintas áreas, se tienen establecidos proyectos los cuales se realizaron con principal apego a los principios y valores, a los cuales se destinan primordialmente los recursos públicos que recibe este organismo, entre los cuales se encuentran:

- Abatimiento del Rezago
- Ampliación de la cobertura de los servicios de mejoramiento de la infraestructura y equipamiento
- Aseguramiento de la calidad y eficiencia de los servicios periciales
- Atención especializada e Integral a Víctimas
- Coordinación y Vinculación Interinstitucional
- Desarrollo, Profesionalización y Especialización
- Fondo de Atención a Víctimas del Delito
- Fortalecimiento del Marco Jurídico y Normativa
- Fortalecimiento y Consolidación de la Investigación y Persecución de los hechos delictivos
- Innovación, Inteligencia y Aprovechamiento de la tecnología
- Transparencia y combate a la corrupción


Estos proyectos tienen por objeto establecer objetivos comunes para generar el esfuerzo institucional de las tres órdenes de gobierno, los propósitos primordiales son evitar la duplicidad de esfuerzos y transparentar y hacer más eficiente el uso de los recursos; realizar un despliegue planeado por sectores que permita la atención oportuna de los reportes ciudadanos; mejorar el equipamiento, la infraestructura y la operación en las instituciones de seguridad pública; actualizar las bases normativas e impulsar los mecanismos legales necesarios a fin de fortalecer las instituciones de organismos públicos; formular y establecer acuerdos para la GOBERNANZA, la legalidad y el estado de derecho.

DIRECTRICES

La Fiscalía, asume los compromisos establecidos por el Gobierno del Estado definiendo las siguientes directrices:

Misión: Procurar justicia en el Estado de Aguascalientes a través de la investigación profesional y científica de hechos punibles, garantizando la perspectiva de género, la protección de víctimas del delito con apego a la legalidad, atendiendo en todo momento la protección de los derechos humanos

Visión: Ser una institución de procuración de justicia con sentido humano, orientada por sus valores institucionales, otorgando un servicio eficiente, eficaz, confiable, sensible y profesional.



FISCALÍA GENERAL DEL ESTADO DE AGUASCALIENTES

Contable

CUENTA PÚBLICA 2022

A handwritten signature in blue ink, consisting of a large, stylized 'C' followed by a horizontal line and a diagonal stroke.

Concepto	2022	2021	Concepto	2022	2021
ACTIVO			PASIVO		
Activo Circulante			Pasivo Circulante		
Efectivo y Equivalentes	124,928,961	96,738,657	Cuentas por Pagar a Corto Plazo	22,422,991	28,838,895
Derechos a Recibir Efectivo o Equivalentes	13,598	23,477	Documentos por Pagar a Corto Plazo	0	0
Derechos a Recibir Bienes o Servicios	34,800	0	Porción a Corto Plazo de la Deuda Pública a Largo Plazo	0	0
Inventarios	0	0	Títulos y Valores a Corto Plazo	0	0
Almacenes	0	0	Pasivos Diferidos a Corto Plazo	0	0
Estimación por Pérdida o Deterioro de Activos Circulantes	0	0	Fondos y Bienes de Terceros en Garantía y/o Administración a Corto Plazo	54,816	0
Otros Activos Circulantes	0	0	Provisiones a Corto Plazo	0	0
Total de Activos Circulantes	124,977,359	96,762,133	Otros Pasivos a Corto Plazo	0	0
Activo No Circulante			Total de Pasivos Circulantes	22,477,807	28,838,895
Inversiones Financieras a Largo Plazo	0	0	Pasivo No Circulante		
Derechos a Recibir Efectivo o Equivalentes a Largo Plazo	0	0	Cuentas por Pagar a Largo Plazo	0	0
Bienes Inmuebles, Infraestructura y Construcciones en Proceso	11,063,592	11,063,592	Documentos por Pagar a Largo Plazo	0	0
Bienes Muebles	194,336,133	190,109,540	Deuda Pública a Largo Plazo	0	0
Activos Intangibles	240,110	205,310	Pasivos Diferidos a Largo Plazo	0	0
Depreciación, Deterioro y Amortización Acumulada de Bienes	-124,597,776	-111,438,688	Fondos y Bienes de Terceros en Garantía y/o en Administración a Largo Plazo	49,272	0
Activos Diferidos	0	0	Provisiones a Largo Plazo	14,788,015	16,960,439
Estimación por Pérdida o Deterioro de Activos no Circulantes	0	0	Total de Pasivos No Circulantes	14,837,286	16,960,439
Otros Activos no Circulantes	0	0	Total del Pasivo	37,315,093	45,799,334
Total de Activos No Circulantes	81,042,059	89,939,754	HACIENDA PÚBLICA/PATRIMONIO		
Total del Activo	206,019,418	186,701,887	Hacienda Pública/Patrimonio Contribuido	112,467,581	112,467,581
			Aportaciones	101,403,989	101,403,989
			Donaciones de Capital	11,063,592	11,063,592
			Actualización de la Hacienda Pública /Patrimonio	0	0
			Hacienda Pública/Patrimonio Generado	56,236,744	28,434,972
			Resultados del Ejercicio (Ahorro/Desahorro)	27,701,348	9,397,437
			Resultados de Ejercicios Anteriores	28,535,396	19,037,535
			Revalúos	0	0
			Reservas	0	0
			Rectificaciones de Resultados de Ejercicios Anteriores	0	0
			Exceso o Insuficiencia en la Actualización de la Hacienda Pública/Patrimonio	0	0
			Resultado por Posición Monetaria	0	0
			Resultado por Tenencia de Activos no Monetarios	0	0
			Total Hacienda Pública/Patrimonio	168,704,325	140,902,553
			Total del Pasivo y Hacienda Pública /Patrimonio	206,019,418	186,701,887


Bajo protesta de decir verdad declaramos que los Estados Financieros y sus notas, son razonablemente correctos y son responsabilidad del emisor.

MTRO. JESÚS FIGUEROA ORTEGA
FISCAL GENERAL DEL ESTADO DE AGUASCALIENTES


C.P. DAVID QUEZADA MORA
OFICIAL MAYOR DE LA FISCALÍA GENERAL DEL ESTADO DE AGUASCALIENTES

Concepto	2022	2021
INGRESOS Y OTROS BENEFICIOS		
Ingresos de Gestión	8,502,863	8,738,970
Impuestos	0	0
Cuotas y Aportaciones de Seguridad Social	0	0
Contribuciones de Mejoras	0	0
Derechos	0	0
Productos	7,118	6,468
Aprovechamientos	1,480,590	775,676
Ingresos por Venta de Bienes y Prestación de Servicios	7,015,154	7,956,827
Participaciones, Aportaciones, Convenios, Incentivos Derivados de la Colaboración Fiscal, Fondos Distintos de Aportaciones, Transferencias, Asignaciones, Subsidios y Subvenciones, y Pensiones y Jubilaciones	571,402,300	521,139,000
Participaciones, Aportaciones, Convenios, Incentivos Derivados de la Colaboración Fiscal y Fondos Distintos de Aportaciones	0	0
Transferencias, Asignaciones, Subsidios y Subvenciones, y Pensiones y Jubilaciones	571,402,300	521,139,000
Otros Ingresos y Beneficios	5,558,149	6,769,730
Ingresos Financieros	5,308,008	6,629,432
Incremento por Variación de Inventarios	0	0
Disminución del Exceso de Estimaciones por Pérdida o Deterioro u Obsolescencia	0	0
Disminución del Exceso de Provisiones	0	0
Otros Ingresos y Beneficios Varios	250,141	140,298
Total de Ingresos y Otros Beneficios	585,463,312	536,647,700
GASTOS Y OTRAS PÉRDIDAS		
Gastos de Funcionamiento	540,652,678	510,316,840
Servicios Personales	436,000,005	424,620,197
Materiales y Suministros	40,274,725	32,932,660
Servicios Generales	64,377,948	52,763,984
Transferencias, Asignaciones, Subsidios y Otras Ayudas	1,990,305	2,766,918
Transferencias Internas y Asignaciones al Sector Público	0	0
Transferencias al Resto del Sector Público	0	0
Subsidios y Subvenciones	0	0
Ayudas Sociales	1,990,305	2,766,918
Pensiones y Jubilaciones	0	0
Transferencias a Fideicomisos, Mandatos y Contratos Análogos	0	0
Transferencias a la Seguridad Social	0	0
Donativos	0	0
Transferencias al Exterior	0	0
Participaciones y Aportaciones	0	0
Participaciones	0	0
Aportaciones	0	0
Convenios	0	0
Intereses, Comisiones y Otros Gastos de la Deuda Pública	0	0
Intereses de la Deuda Pública	0	0
Comisiones de la Deuda Pública	0	0
Gastos de la Deuda Pública	0	0
Costo por Coberturas	0	0
Apoyos Financieros	0	0
Otros Gastos y Pérdidas Extraordinarias	15,118,981	14,166,505
Estimaciones, Depreciaciones, Deterioros, Obsolescencia y Amortizaciones	15,118,979	14,166,508
Provisiones	0	0
Disminución de Inventarios	0	0
Aumento por Insuficiencia de Estimaciones por Pérdida o Deterioro u Obsolescencia	0	0
Aumento por Insuficiencia de Provisiones	0	0
Otros Gastos	2	-3
Inversión Pública	0	0
Inversión Pública no Capitalizable	0	0
Total de Gastos y Otras Pérdidas	557,761,964	527,250,263
Resultados del Ejercicio (Ahorro/Desahorro)	27,701,348	9,397,437

Bajo protesta de decir verdad declaramos que los Estados Financieros y sus notas, son razonablemente correctos y son responsabilidad del emisor.



MTRO. JESUS FIGUEROA ORTEGA
FISCAL GENERAL DEL ESTADO DE AGUASCALIENTES



C.P. DAVID QUEZADA MORA
OFICIAL MAYOR DE LA FISCALÍA GENERAL DEL ESTADO DE AGUASCALIENTES




Cuenta Pública 2022
FISCALÍA GENERAL DEL ESTADO
Estado de Variación en la Hacienda Pública
Del 1 de Enero al 31 de Diciembre de 2022
(Cifras en Pesos)

Concepto	Hacienda Pública / Patrimonio Contribuido	Hacienda Pública / Patrimonio Generado de Ejercicios Anteriores	Hacienda Pública / Patrimonio Generado del Ejercicio	Exceso o Insuficiencia en la Actualización de la Hacienda Pública / Patrimonio	TOTAL
Hacienda Pública/ Patrimonio Contribuido Neto de 2021	112,467,581				112,467,581
Aportaciones	101,403,989	0	0	0	101,403,989
Donaciones de Capital	11,063,592	0	0	0	11,063,592
Actualización de la Hacienda Pública/Patrimonio	0	0	0	0	0
Hacienda Pública/Patrimonio Generado Neto de 2021		19,037,535	9,397,437		28,434,972
Resultados del Ejercicio (Ahorro/Desahorro)	0	0	9,397,437	0	9,397,437
Resultados de Ejercicios Anteriores	0	19,037,535	0	0	19,037,535
Revalúos	0	0	0	0	0
Reservas	0	0	0	0	0
Rectificaciones de Resultados de Ejercicios Anteriores	0	0	0	0	0
Exceso o Insuficiencia en la Actualización de la Hacienda Pública/Patrimonio Neto de 2021				0	0
Resultado por Posición Monetaria	0	0	0	0	0
Resultado por Tenencia de Activos no Monetarios	0	0	0	0	0
Hacienda Pública/Patrimonio Neto Final de 2021	112,467,581	19,037,535	9,397,437	0	140,902,553
Cambios en la Hacienda Pública/Patrimonio Contribuido Neto de 2022	0				0
Aportaciones	0	0	0	0	0
Donaciones de Capital	0	0	0	0	0
Actualización de la Hacienda Pública/Patrimonio	0	0	0	0	0
Variaciones de la Hacienda Pública/Patrimonio Generado Neto de 2022		9,497,861	18,303,911		27,801,772
Resultados del Ejercicio (Ahorro/Desahorro)	0	0	27,701,348	0	27,701,348
Resultados de Ejercicios Anteriores	0	9,497,861	-9,397,437	0	100,424
Revalúos	0	0	0	0	0
Reservas	0	0	0	0	0
Rectificaciones de Resultados de Ejercicios Anteriores	0	0	0	0	0
Cambios en el Exceso o Insuficiencia en la Actualización de la Hacienda Pública/Patrimonio Neto de 2022				0	0
Resultado por Posición Monetaria	0	0	0	0	0
Resultado por Tenencia de Activos no Monetarios	0	0	0	0	0
Hacienda Pública/Patrimonio Neto Final de 2022	112,467,581	28,535,396	27,701,348	0	168,704,325


Bajo protesta de decir verdad declaramos que los Estados Financieros y sus notas, son razonablemente correctos y son responsabilidad del emisor.


 MTR. JESUS FIGUEROA ORTEGA
 FISCAL GENERAL DEL ESTADO DE AGUASCALIENTES



 C.P. DAVID QUEZADA MORA
 OFICIAL MAYOR DE LA FISCALÍA GENERAL DEL ESTADO DE AGUASCALIENTES

Concepto	Origen	Aplicación
ACTIVO		
	13,168,967	32,486,498
Activo Circulante	9,879	28,225,105
Efectivo y Equivalentes	0	28,190,305
Derechos a Recibir Efectivo o Equivalentes	9,879	0
Derechos a Recibir Bienes o Servicios	0	34,800
Inventarios	0	0
Almacenes	0	0
Estimación por Pérdida o Deterioro de Activos Circulantes	0	0
Otros Activos Circulantes	0	0
Activo No Circulante	13,159,088	4,261,393
Inversiones Financieras a Largo Plazo	0	0
Derechos a Recibir Efectivo o Equivalentes a Largo Plazo	0	0
Bienes Inmuebles, Infraestructura y Construcciones en Proceso	0	0
Bienes Muebles	0	4,226,593
Activos Intangibles	0	34,800
Depreciación, Deterioro y Amortización Acumulada de Bienes	13,159,088	0
Activos Diferidos	0	0
Estimación por Pérdida o Deterioro de Activos no Circulantes	0	0
Otros Activos no Circulantes	0	0
PASIVO	104,088	8,588,328
Pasivo Circulante	54,816	6,415,904
Cuentas por Pagar a Corto Plazo	0	6,415,904
Documentos por Pagar a Corto Plazo	0	0
Porción a Corto Plazo de la Deuda Pública a Largo Plazo	0	0
Títulos y Valores a Corto Plazo	0	0
Pasivos Diferidos a Corto Plazo	0	0
Fondos y Bienes de Terceros en Garantía y/o Administración a Corto Plazo	54,816	0
Provisiones a Corto Plazo	0	0
Otros Pasivos a Corto Plazo	0	0
Pasivo No Circulante	49,272	2,172,424
Cuentas por Pagar a Largo Plazo	0	0
Documentos por Pagar a Largo Plazo	0	0
Deuda Pública a Largo Plazo	0	0
Pasivos Diferidos a Largo Plazo	0	0
Fondos y Bienes de Terceros en Garantía y/o en Administración a Largo Plazo	49,272	0
Provisiones a Largo Plazo	0	2,172,424
HACIENDA PÚBLICA/PATRIMONIO	27,801,772	0
Hacienda Pública/Patrimonio Contribuido	0	0
Aportaciones	0	0
Donaciones de Capital	0	0
Actualización de la Hacienda Pública/Patrimonio	0	0
Hacienda Pública/Patrimonio Generado	27,801,772	0
Resultados del Ejercicio (Ahorro/Desahorro)	18,303,911	0
Resultados de Ejercicios Anteriores	9,497,861	0
Revalúos	0	0
Reservas	0	0
Rectificaciones de Resultados de Ejercicios Anteriores	0	0
Exceso o Insuficiencia en la Actualización de la Hacienda Pública/Patrimonio	0	0
Resultado por Posición Monetaria	0	0
Resultado por Tenencia de Activos no Monetarios	0	0

Bajo protesta de decir verdad declaramos que los Estados Financieros y sus notas, son razonablemente correctos y son responsabilidad del emisor.



MTRO. JESÚS FIGUEROA ORTEGA
FISCAL GENERAL DEL ESTADO DE AGUASCALIENTES



C.P. DAVID QUEZADA MORA
OFICIAL MAYOR DE LA FISCALÍA GENERAL DEL ESTADO DE AGUASCALIENTES




Cuenta Pública 2022
FISCALIA GENERAL DEL ESTADO
Estado de Flujos de Efectivo
Del 1 de Enero al 31 de Diciembre de 2022
(Cifras en Pesos)

Concepto	2022	2021
Flujos de Efectivo de las Actividades de Operación		
Origen	585,463,311	536,507,402
Impuestos	0	0
Cuotas y Aportaciones de Seguridad Social	0	0
Contribuciones de Mejoras	0	0
Derechos	0	0
Productos	7,118	6,468
Aprovechamientos	1,480,590	775,676
Ingresos por Venta de Bienes y Prestación de Servicios	12,573,302	14,586,259
Participaciones, Aportaciones, Convenios, Incentivos Derivados de la Colaboración Fiscal y Fondos Distintos de Aportaciones	0	0
Transferencias, Asignaciones, Subsidios y Subvenciones, y Pensiones y Jubilaciones	571,402,300	521,139,000
Otros Orígenes de Operación	0	0
Aplicación	538,551,722	516,845,942
Servicios Personales	432,340,441	423,493,337
Materiales y Suministros	38,636,188	32,923,376
Servicios Generales	62,527,945	51,143,365
Transferencias Internas y Asignaciones al Sector Público	0	0
Transferencias al Resto del Sector Público	0	0
Subsidios y Subvenciones	0	0
Ayudas Sociales	1,990,305	2,766,918
Pensionamientos y Jubilaciones	0	0
Transferencias a Fideicomisos, Mandatos y Contratos Análogos	0	0
Transferencias a la Seguridad Social	0	0
Donativos	0	0
Transferencias al Exterior	0	0
Participaciones	0	0
Aportaciones	0	0
Convenios	0	0
Otras Aplicaciones de Operación	3,056,842	6,518,946
Flujos Netos de Efectivo por Actividades de Operación	46,911,589	19,661,460
Flujos de Efectivo de las Actividades de Inversión		
Origen	0	0
Bienes Inmuebles, Infraestructura y Construcciones en Proceso	0	0
Bienes Muebles	0	0
Otros Orígenes de Inversión	0	0
Aplicación	18,721,284	18,469,734
Bienes Inmuebles, Infraestructura y Construcciones en Proceso	0	0
Bienes Muebles	18,686,484	18,352,401
Otras Aplicaciones de Inversión	34,800	117,333
Flujos Netos de Efectivo por Actividades de Inversión	-18,721,284	-18,469,734
Flujos de Efectivo de las Actividades de Financiamiento		
Origen	0	0
Endeudamiento Neto	0	0
Interno	0	0
Externo	0	0
Otros Orígenes de Financiamiento	0	0
Aplicación	0	0
Servicios de la Deuda	0	0
Interno	0	0
Externo	0	0
Otras Aplicaciones de Financiamiento	0	0
Flujos Netos de Efectivo por Actividades de Financiamiento	0	0
Incremento/Disminución Neta en el Efectivo y Equivalentes al Efectivo	28,190,305	1,191,725
Efectivo y Equivalentes al Efectivo al Inicio del Ejercicio	96,738,657	95,546,931
Efectivo y Equivalentes al Efectivo al Final del Ejercicio	124,928,961	96,738,657

Bajo protesta de decir verdad declaramos que los Estados Financieros y sus notas, son razonablemente correctos y son responsabilidad del emisor.


 MTRO. JESUS FIGUEROA ORTEGA
 FISCAL GENERAL DEL ESTADO DE AGUASCALIENTES


 C.P. DAVID QUEZADA MORA
 OFICIAL MAYOR DE LA FISCALÍA GENERAL DEL ESTADO DE AGUASCALIENTES



Cuenta Pública 2022
FISCALIA GENERAL DEL ESTADO
Informe sobre Pasivos Contingentes
Del 1 de Enero al 31 de Diciembre de 2022
(Cifras en Pesos)

En cumplimiento a lo dispuesto en los artículos 46, Fracción I, Inciso f) y 52 de la Ley General de Contabilidad Gubernamental y de conformidad con lo establecido en el Capítulo VII, Numeral II, Inciso h) del Manual de Contabilidad Gubernamental emitido por el CONAC, el Ente Público informa lo siguiente:

Cuenta	Concepto	Importe
	En el año 2022, no se tuvieron Pasivos Contingentes.	
	TOTAL	

Bajo protesta de decir verdad declaramos que los Estados Financieros y sus notas, son razonablemente correctos y son responsabilidad del emisor.

MTRO. JESUS FIGUEROA ORTEGA
FISCAL GENERAL DEL ESTADO DE AGUASCALIENTES

C.P. DAVID QUEZADA MORA
OFICIAL MAYOR DE LA FISCALÍA GENERAL DEL
ESTADO DE AGUASCALIENTES

FISCALÍA GENERAL DEL ESTADO DE AGUASCALIENTES

NOTAS A LOS ESTADOS FINANCIEROS

Con el propósito de dar cumplimiento a los artículos 46 y 49 de la Ley General de Contabilidad Gubernamental, los entes públicos deberán acompañar notas a los estados financieros cuyos rubros así lo requieran teniendo presente los postulados de revelación suficiente e importancia relativa con la finalidad, que la información sea de mayor utilidad para los usuarios.

a) NOTAS DE DESGLOSE

I) NOTAS AL ESTADO DE SITUACIÓN FINANCIERA

Activo

Efectivo y Equivalentes

1. Al 31 de diciembre de 2022 se cuenta con los siguientes montos de efectivos y equivalentes, los cuales se expresan en moneda nacional a su valor nominal de la siguiente manera:

BANCO	NOMBRE DE LA CUENTA	SALDO
Banorte	Nómina	1,025,756
Banorte	Atención a Víctimas del Delito	1,007
Banorte	Ingresos Propios	20,186
Banorte	Ingresos Estatales	58,105
Bancomer	Pensiones Alimenticias	30,044
Banorte	Provisiones	10,004
Banorte	Inversión Nómina	696,277
Banorte	Inversión Atención a Víctimas del Delito	734,447
Banorte	Inversión Ingresos Propios	3,345,925
Banorte	Inversión Ingresos Estatales	16,797,599
Banorte	Inversión Provisiones	1,238,839
Bancomer	Inversión Pensiones Alimenticias	1,000,576
Bancomer	BBVA Bancomer Resultados de Ejercicios Anteriores	25,025
Bancomer	BBVA Bancomer Inversión Resultados de Ejercicios Anteriores	1,096,199
Banorte	Depósito de Finanzas	3,112.45
Banorte	Ingresos por Abandono de Bienes	10,006
Banorte	Inversión Ingresos por Abandono de Bienes	100,083
	Subsidio al Empleo	(779)
	Inversiones temporales (Hasta 3 meses)	98,736,551
TOTAL DE EFECTIVO Y EQUIVALENTES		124,928,961

Derechos a recibir Efectivo y Equivalentes y Bienes o Servicios a Recibir

- Al 31 de diciembre de 2022 no se cuenta con montos pendientes de cobro, ni sujetos a algún tipo de juicio.
- Al 31 de diciembre de 2022 los derechos a recibir efectivo y equivalentes a corto plazo que se encuentran pendientes de cobro, se representan de la siguiente manera:

NOMBRE DE LA CUENTA	SALDO
Deudores Diversos por Cobrar a Corto Plazo	13,598
Derechos a Recibir Bienes o Servicios	34,800

Bienes Disponibles para su Transformación o Consumo (inventarios)

- Al 31 de diciembre de 2022 no se cuenta con bienes disponibles para su transformación.
- No se cuenta con bienes disponibles para su transformación, por ello, no se maneja la cuenta de almacén y no utilizamos métodos de valuación.

Inversiones Financieras

- Al 31 de diciembre de 2022 no se cuenta con Inversiones Financieras a largo plazo.
- Al 31 de diciembre de 2022 no se cuenta con un saldo en aportaciones de capital.

Bienes Muebles, Inmuebles e Intangibles

8. Los bienes muebles e inmuebles se registran como bienes patrimoniales a su costo de adquisición y se acredita al patrimonio de la Fiscalía General del Estado de Aguascalientes.

Al 31 de diciembre de 2022 se cuenta con un bien inmueble, adquirido por medio de una donación y se expresa conforme al valor de la escritura pública de la siguiente manera:

NOMBRE DE LA CUENTA	SALDO
Terrenos	11,063,592

Al 31 de diciembre de 2022 los bienes muebles y su depreciación acumulada se expresan de la siguiente manera:

NOMBRE DE LA CUENTA	SALDO
Mobiliario y Equipo de Administración	33,545,089
Mobiliario y Equipo Educativo y Recreativo	640,987
Equipo e Instrumental Médico y de Laboratorio	9,495,893
Vehículos y Equipo de Transporte	70,434,296
Equipo de Defensa y Seguridad	69,381,138
Maquinaria, otros Equipos y Herramientas	10,838,730
TOTAL DE BIENES MUEBLES	194,336,133
Depreciación Acumulada de Bienes Muebles	(124,543,215)

El monto de la depreciación del ejercicio 2022 fue \$ 15,109,195.

9. Al 31 de diciembre de 2022 se cuenta con los siguientes activos intangibles:

NOMBRE DE LA CUENTA	SALDO
Activos Intangibles	240,110
Amortización Acumulada de Activos Intangibles	(54,561)

El monto de la amortización del ejercicio 2022 fue \$ 22,026.

La depreciación y amortización fueron calculadas de acuerdo a la normatividad emitida por el CONAC.

Estimaciones y Deterioros

10. Al 31 de diciembre de 2022 no se tienen cuentas incobrables, inventarios o activos biológicos que necesiten la determinación de estimaciones.

Otros Activos

11. Al 31 de diciembre de 2022 no se cuenta con otros activos registrados.

Pasivo

1. Al 31 de diciembre de 2022 se cuenta con las siguientes cuentas por pagar a corto plazo expresadas en moneda nacional de la siguiente manera:


NOMBRE DE LA CUENTA	SALDO
Servicios Personales por Pagar a Corto Plazo	3,659,5634
Proveedores por Pagar a Corto Plazo	4,075,378
Retenciones y Contribuciones por Pagar a Corto Plazo	14,678,755
Otras Cuentas por Pagar a Corto Plazo	9,294
TOTAL CUENTAS POR PAGAR A CORTO PLAZO	22,422,991

2. Al 31 de diciembre de 2022 se cuenta con Fondos de Bienes de Terceros en Administración y/o en Garantía a corto y largo plazo.

NOMBRE DE LA CUENTA	SALDO
Otros Fondos de Terceros en Garantía a Corto Plazo	54,816
Otros Fondos de Terceros en Garantía a Largo Plazo	49,272

3. Al 31 de diciembre de 2022 se cuenta con otros pasivos expresados en moneda nacional de la siguiente manera:

NOMBRE DE LA CUENTA	SALDO
Provisiones a Largo Plazo	14,788,015



II) NOTAS AL ESTADO DE ACTIVIDADES

Ingresos de Gestión

1. Al 31 de diciembre de 2022 los montos totales de los productos, aprovechamientos y de ingresos por venta de bienes y prestación de servicios, son los siguientes:

INGRESOS POR GESTIÓN	ACUMULADO AL 31 DE DICIEMBRE DE 2022
Productos	7,118
Aprovechamientos	1,480,590
Ingresos por Venta de Bienes y Prestación de Servicios	7,015,154

Participaciones, Aportaciones, Convenios, Incentivos Derivados de la Colaboración Fiscal, Fondos Distintos de Aportaciones, Transferencias, Asignaciones, Subsidios y Subvenciones, y Pensiones y Jubilaciones

2. Al 31 de diciembre los ingresos fiscales ordinarios (transferencias, asignaciones, subsidios y subvenciones, y pensiones y jubilaciones) que transfiere la Secretaría de Finanzas del Estado son los siguientes:

TRANSFERENCIAS	ACUMULADO AL 31 DE DICIEMBRE DE 2022
Ingresos Fiscales Ordinarios	571,402,300

Otros Ingresos y Beneficios

3. Al 31 de diciembre de 2021 se obtuvieron otros ingresos por rendimientos de inversión, el cobro de deducibles por vehículos accidentados, los cuales se han ido utilizando en la reparación y mantenimiento del equipo dañado y en gastos imprevistos.

NOMBRE DE LA CUENTA	SALDO
Ingresos Financieros	5,308,008
Otros ingresos y Beneficios Diarios	250,141
TOTAL DE OTROS INGRESOS Y BENEFICIOS	5,558,149


Gastos y Otras Pérdidas

4. Se explican aquellas cuentas de gastos de funcionamiento, transferencias, subsidios y otras ayudas, participaciones y aportaciones, otros gastos y pérdidas extraordinarias, así como los ingresos y gastos extraordinarios, que en lo individual representen el 10% o más del total de los gastos.

GASTOS	ACUMULADO AL 31 DE DICIEMBRE DE 2022	
Gastos de Funcionamiento		540,652,678
Servicios Personales	436,000,005	
Materiales y Suministros	40,274,725	
Servicios Generales	64,377,948	
Transferencias, asignaciones, subsidios y otras ayudas		1,990,305
Ayudas Sociales	1,990,305	
Otros Gastos y Perdidas Extraordinarias		15,118,981
Estimaciones, Depreciaciones, Deterioros, Obsolescencia y Amortizaciones	15,118,979	
Otros Gastos	2	
TOTAL DE EGRESOS		557,761,964

III) NOTAS AL ESTADO DE VARIACIÓN EN LA HACIENDA PÚBLICA

1. No se contaron partidas que modifican al patrimonio generado.



2. La variación es derivada de la determinación del Estado de Actividades, como resultado del ejercicio (ahorro/desahorro):

CONCEPTO	31 DICIEMBRE 2022	31 DICIEMBRE 2021	VARIACIÓN
Variación en la Hacienda Pública	168,704,325	140,902,553	27,801,772

IV) NOTAS AL ESTADO DE FLUJOS DE EFECTIVO

Efectivo y equivalentes

1. El análisis de los saldos inicial y final que figuran en la última parte del Estado de Flujo de Efectivo en la cuenta de efectivo y equivalentes es como sigue:

	2022	2021
Efectivo en Bancos –Tesorería	26,192,410	60,002,106
Efectivo en Bancos- Dependencias	0	0
Inversiones temporales (hasta 3 meses)	98,736,551	36,736,551
Fondos con afectación específica	0	0
Depósitos de fondos de terceros y otros	0	0
TOTAL DE EFECTIVO Y EQUIVALENTES	124,928,961	96,738,657

2. Presentar la Conciliación de los Flujos de Efectivo Netos de las Actividades de Operación y los saldos de Resultados del Ejercicio (Ahorro/Desahorro), utilizando el siguiente cuadro:

CONCILIACIÓN DE FLUJOS DE EFECTIVO NETOS		
CONCEPTO	2022	2021
Resultados del Ejercicio Ahorro/Desahorro	27,701,348	9,397,437
Movimientos de Partidas (o rubros) que no afectan al efectivo	15,118,981	14,166,505
Depreciación	15,118,981	14,166,505
Amortización	0	0
Incrementos en las provisiones	0	0
Incremento en inversiones producido por revaluación	0	0
Ganancia/pérdida en venta de bienes muebles, inmuebles e intangibles	0	
Incremento de cuentas por cobrar	0	0
Flujos de Efectivo Netos de las Actividades de Operación	42,820,329	23,563,942

V) CONCILIACIÓN ENTRE LOS INGRESOS PRESUPUESTARIOS Y CONTABLES, ASÍ COMO ENTRE LOS EGRESOS PRESUPUESTARIOS Y LOS GASTOS CONTABLES

Atendiendo a lo dispuesto por el Acuerdo por el que se emite el formato de conciliación entre los ingresos presupuestarios y contables, así como entre los egresos presupuestarios y los gastos contables, se presenta la conciliación siguiente:

1.INGRESOS PRESUPUESTARIOS		585,463,311
2. MÁS INGRESOS CONTABLES NO PRESUPUESTARIOS		1
INGRESOS FINANCIEROS	0	
INCREMENTO POR VARIACIÓN DE INVENTARIOS	0	
DISMINUCIÓN DEL EXCESO DE ESTIMACIONES POR PÉRDIDA O DETERIORO U OBSOLESCENCIA	0	
DISMINUCIÓN DEL EXCESO DE PROVISIONES	0	
OTROS INGRESOS Y BENEFICIOS VARIOS	1	
OTROS INGRESOS CONTABLES NO PRESUPUESTARIOS	0	
3. MENOS INGRESOS PRESUPUESTARIOS NO CONTABLES		0
APROVECHAMIENTOS PATRIMONIALES	0	
INGRESOS DERIVADOS DE FINANCIAMINETOS	0	
OTROS INGRESOS PRESUPUESTARIOS NO CONTABLES	0	
4. INGRESOS CONTABLES (4=1+2-3)		585,463,312

1. TOTAL DE EGRESOS PRESUPUESTARIOS		561,364,267
2. MENOS EGRESOS PRESUPUESTARIOS NO CONTABLES		18,721,284
MOBILIARIO Y EQUIPO DE ADMINISTRACIÓN	3,524,076	
MOBILIARIO Y EQUIPO EDUCACIONAL Y RECREATIVO	206,776	
EQUIPO E INSTRUMENTAL MÉDICO Y DE LABORATORIO	1,245,866	
VEHÍCULOS Y EQUIPO DE TRANSPORTE	0	
EQUIPO DE DEFENSA Y SEGURIDAD	12,500,000	
MAQUINARIA, OTROS EQUIPOS Y HERRAMIENTAS	1,209,766	
ACTIVOS BIOLÓGICOS	0	
BIENES INMUEBLES	0	
ACTIVOS INTANGIBLES	34,800	
OBRA PÚBLICA EN BIENES PROPIOS	0	
ACCIONES Y PARTICIPACIONES DE CAPITAL	0	
COMPRA DE TÍTULOS Y VALORES	0	
INVERSIONES EN FIDEICOMISOS, MANDAROS Y OTROS ANÁLOGOS	0	
PROVISIONES PARA CONTINGENCIAS Y OTRAS EROGACIONES ESPECIALES	0	
AMORTIZACIÓN DE LA DEUDA PÚBLICA	0	
ADEUDOS DE EJERCICIOS FISCALES ANTERIORES (ADEFAS)	0	
OTROS EGRESOS PRESUPUESTALES NO CONTABLES	0	
3. MÁS GASTOS CONTABLES NO PRESUPUESTALES		15,118,981
ESTIMACIONES, DEPRECIACIONES, DETERIOROS, OBSOLESCENCIA Y AMORTIZACIONES	15,118,979	
PROVISIONES	0	
DISMINUCIÓN DE INVENTARIOS	0	
AUMENTO POR INSUFICIENCIA DE ESTIMACIONES POR PÉRDIDA O DETERIORO U OBSOLESCENCIA	0	
AUMENTO POR INSUFICIENCIA DE PROVISIONES	0	
OTROS GASTOS	2	
OTROS GASTOS CONTABLES NO PRESUPUESTALES	0	
4. TOTAL DE GASTO CONTABLE (4=1-2+3)		557,761,964


b) NOTAS DE MEMORIA (CUENTAS DE ORDEN)

- Al 31 de diciembre de 2021 no se tiene registro de cuentas de orden contables.
- Las cuentas de orden presupuestarias al 31 de diciembre de 2022, son las siguientes:

CUENTAS DE ORDEN PRESUPUESTALES DE EGRESOS	SALDO
Presupuesto de Egresos Aprobado	551,459,300
Presupuesto de Egresos por Ejercer	77,746,248
Presupuesto de Egresos Modificado	639,110,516
Presupuesto de Egresos Devengado	561,364,267
Presupuesto de Egresos Ejercido	561,364,267
Presupuesto de Egresos Pagado	554,216,164

CUENTAS DE ORDEN PRESUPUESTALES DE INGRESOS	SALDO
Presupuesto de Ingresos Estimado	551,459,300
Presupuesto de Ingresos por Ejercer	53,647,205
Presupuesto de Ingresos Modificado	639,110,516
Presupuesto de Ingresos Devengado	585,463,311
Presupuesto de Ingresos Recaudada	585,463,311

1. Al 31 de diciembre de 2022 no se cuenta con valores en custodia de instrumentos prestados a formadores de mercado e instrumentos de crédito recibidos en garantía de los formadores de mercado u otros.
2. Al 31 de diciembre de 2022 no se ha hecho la emisión de instrumentos.
3. Al 31 de diciembre de 2022 no se han elaborado contratos de construcciones.



c) NOTAS DE GESTIÓN ADMINISTRATIVA

1. Introducción

Dentro del Plan Sexenal de Gobierno 2016-2022, la procuración de justicia constituye un proyecto de prioridad máxima, el cual, debe de estar en constante renovación por lo que el artículo 59, de la Constitución Política del Estado de Aguascalientes, publicado mediante decreto 69, en el Periódico Oficial del Estado de Aguascalientes, el 28 de julio de 2014, establece que el Ministerio Público se organizará en una **Fiscalía General del Estado** como órgano autónomo con personalidad jurídica y patrimonio propios, misma que ejercerá las funciones previstas en el Artículo 21 de la Constitución Política de los Estados Unidos Mexicanos con apego a los principios de legalidad, objetividad, imparcialidad, eficiencia, profesionalismo, responsabilidad, honradez y respeto a los derechos humanos, en los términos que disponga la ley.

El propio decreto señalado en el párrafo que antecede, contiene el artículo Sexto Transitorio, el cual dispone que el Artículo 59, iniciará su vigencia en la misma fecha en que lo haga la nueva Ley Orgánica del Ministerio Público que para el efecto emita el Congreso del Estado, siempre que se haga por el propio Congreso la declaratoria expresa de entrada en vigor de la autonomía constitucional de la Fiscalía General del Estado.

Mediante decreto 203, se promulgó la nueva Ley Orgánica de la Fiscalía General del Estado, publicada en el Periódico Oficial del Estado de Aguascalientes el 22 de junio de 2015 misma que establece en su artículo Cuarto Transitorio, la facultad que las disposiciones reglamentarias de la Ley Orgánica de la Fiscalía General del Estado, serán expedidas por el Fiscal General, y serán publicadas en el Periódico Oficial del Estado, dentro de los siguientes 120 días naturales contados a partir del inicio de vigencia de dicho decreto.

En consecuencia el Fiscal General del Estado procedió a elaborar el Reglamento de la Ley Orgánica de la Fiscalía General del Estado de Aguascalientes, instrumento normativo que desarrolla de manera puntual la estructura orgánica, organización, operación y administración, así como la actuación de los servidores públicos que integran las diversas áreas de la entidad a efecto de hacer más eficiente la función del Ministerio Público y sus auxiliares.

Es así como la Fiscalía General del Estado tiene las bases de su organización y se establecen en específico sus funciones dentro de los ordenamientos debidamente publicados.

2. Panorama Económico y Financiero

Ante las necesidades previsibles de la procuración de justicia en su conjunto, partiendo del sistema tradicional, considerando los nuevos sistemas y modalidades y contando con el apoyo del Estado, con esfuerzo en la Fiscalía General del Estado al interior se han establecido diversas acciones que han llevado a la consolidación de los nuevos sistemas, los cuales sin el apoyo administrativo, financiero y presupuestal y un uso eficiente de los recursos públicos no pudieran haberse dado satisfactoriamente.

3. Autorización e Historia

Mediante decreto 203, se promulgó la nueva Ley Orgánica de la Fiscalía General del Estado, publicada en el Periódico Oficial del Estado de Aguascalientes el 22 de junio de 2015 misma que establece en su artículo Cuarto Transitorio, la facultad que las disposiciones reglamentarias de la Ley Orgánica de la Fiscalía

5. Bases de Preparación de los Estados Financieros

- Los Estados Financieros se realizan en base y cumplimiento a la normatividad emitida por la Ley General de Contabilidad Gubernamental, las leyes aplicables en la materia y los lineamientos emitidos por el Consejo Nacional de Armonización Contable.
- El reconocimiento, valuación y revelación de los diferentes rubros de la información financiera aquí presentada, así como las bases de medición utilizadas para la elaboración de los estados financieros, se realizan conforme a lo establecido en la Ley General de Contabilidad Gubernamental y los lineamientos establecidos por el Consejo Nacional de Armonización Contable.
- En la elaboración de los estados financieros se han aplicado los postulados básicos establecidos por la Ley General de Contabilidad Gubernamental y los lineamientos establecidos por el Consejo Nacional del Armonización Contable.
- La normatividad aplicada es la establecida de la Ley General de Contabilidad Gubernamental en correlación con los lineamientos emitidos por el Consejo Nacional de Armonización Contable.

6. Políticas de Contabilidad Significativas

- a) No se han realizado actualizaciones.
- b) No se realizaron operaciones en el extranjero, así que no hay efectos en la información financiera gubernamental.
- c) No se realizan operaciones de inversiones en acciones de Compañías subsidiarias no consolidadas y asociadas.
- d) No se realizan operaciones de producción o comercialización que generen un costo de lo vendido.
- e) Los beneficios para empleados son las prestaciones a las cuales tienen derecho.
- f) La Fiscalía General del Estado de Aguascalientes cuenta con Provisiones laborales y económicas, mismas que durante el año 2022 tuvieron los siguientes movimientos:

CONCEPTO	SALDO
Jubilaciones 2022 (Demandas y Finiquitos)	12,788,015
Proyectos de Inversión Productiva	2,000,000
Total	14,788,015

- g) No se realizaron reservas.
- h) Durante el cuarto trimestre del ejercicio 2022 no se han realizado remodelaciones que afecten al patrimonio.

7. Posición en Moneda Extranjera y Protección por Riesgo Cambiario

No se cuenta con obligaciones en moneda extranjera que impliquen un riesgo por variaciones de tipo de cambio.

8. Reporte Analítico del Activo


- a) Los porcentajes de depreciación utilizados son los establecidos en la Ley General de Contabilidad Gubernamental correlacionados con lo que establece el Consejo de Armonización Contable.
- b) En el presente ejercicio no se realizaron cambios en los porcentajes de depreciación o valor residual de los activos, por lo que no existen aspectos que informar.
- c) No se cuenta con gastos capitalizados, tanto financieros como de investigación y desarrollo.
- d) No se cuenta con riesgo por tipo de cambio o tipo de interés de las inversiones financieras.
- e) No se han realizado construcciones.
- f) No existen circunstancias de carácter significativo que afecten el activo.
- g) No se realizaron desmantelamientos de activos.

Las explicaciones de las principales variaciones en el activo son:

- a) No se tienen variaciones en el periodo que se informa.
- b) No se tiene patrimonio de organismos descentralizados.
- c) No se tienen inversiones en empresas de participación mayoritaria.
- d) No se tienen inversiones en empresas de participación minoritaria.

9. Fideicomisos, Mandatos y Análogos

Por el periodo que se informa no se cuenta con fideicomisos.



10. Reporte de la Recaudación

Los ingresos por venta de bienes y prestación de servicios que se han recaudado durante el presente ejercicio fiscal son de: \$ 7,015,154 y de los ingresos autorizados mediante transferencias de Gobierno del Estado por un total de: \$ 571,402,300.

11. Información sobre la Deuda y el Reporte Analítico de la Deuda

La Fiscalía General del Estado de Aguascalientes no es sujeta de deuda.

12. Calificaciones otorgadas

Al no ser sujeta de deuda, no le aplica ninguna calificación crediticia.


13. Proceso de Mejora

Las principales políticas de control interno para el uso y manejo de los recursos, se encuentran publicadas en el periódico oficial del Estado del 1 de febrero de 2016 en el Manual de Lineamientos y Políticas Generales para el Control de los Recursos de la Fiscalía General del Estado de Aguascalientes.

14. Información por Segmentos

La información financiera de la Fiscalía General del Estado de Aguascalientes para el ejercicio fiscal 2020 está segmentada en los siguientes proyectos:

- Abatimiento del Rezago
- Ampliación de la cobertura de los servicios de mejoramiento de la infraestructura y equipamiento
- Aseguramiento de la calidad y eficiencia de los servicios periciales
- Atención especializada e Integral a Víctimas
- Coordinación y Vinculación Interinstitucional
- Desarrollo, Profesionalización y Especialización



- Fondo de Atención a Víctimas del Delito
- Fortalecimiento del Marco Jurídico y Normativo
- Fortalecimiento y Consolidación de la Investigación y Persecución de los hechos delictivos
- Innovación, Inteligencia y Aprovechamiento de la tecnología
- Transparencia y combate a la corrupción

15. Eventos Posteriores al Cierre


No existen eventos que afecten económicamente los Estados Financieros posteriores al cierre.

16. Partes Relacionadas


No existen partes relacionadas que influyan en la toma de decisiones financieras y operativas de la Fiscalía General del Estado de Aguascalientes.

17. Responsabilidad Sobre la Presentación Razonable de la Información Contable

"Bajo protesta de decir verdad declaramos que los Estados Financieros y sus notas, son razonablemente correctos y son responsabilidad del emisor".



Mtro. Jesús Figueroa Ortega
Fiscal General del Estado



C.P. David Quezada Mora
Oficial Mayor de la Fiscalía General del Estado




Cuenta Pública 2022
FISCALÍA GENERAL DEL ESTADO
 Estado Analítico del Activo
 Del 1 de Enero al 31 de Diciembre de 2022
 (Cifras en Pesos)

Concepto	Saldo Inicial	Cargos del Periodo	Abonos del Periodo	Saldo Final	Variación del Periodo
ACTIVO	186,701,887	2,935,155,582	2,915,838,051	206,019,418	19,317,531
Activo Circulante	96,762,133	2,926,984,191	2,898,768,965	124,977,359	28,215,226
Efectivo y Equivalentes	96,738,657	2,337,617,565	2,309,427,260	124,928,961	28,190,305
Derechos a Recibir Efectivo o Equivalentes	23,477	589,319,577	589,329,456	13,598	-9,879
Derechos a Recibir Bienes o Servicios	0	47,050	12,250	34,800	34,800
Inventarios	0	0	0	0	0
Almacenes	0	0	0	0	0
Estimación por Pérdida o Deterioro de Activos Circulantes	0	0	0	0	0
Otros Activos Circulantes	0	0	0	0	0
Activo No Circulante	89,939,754	8,171,391	17,069,086	81,042,059	-8,897,695
Inversiones Financieras a Largo Plazo	0	0	0	0	0
Derechos a Recibir Efectivo o Equivalentes a Largo Plazo	0	0	0	0	0
Bienes Inmuebles, Infraestructura y Construcciones en Proceso	11,063,592	0	0	11,063,592	0
Bienes Muebles	190,109,540	6,186,484	1,959,891	194,336,133	4,226,593
Activos Intangibles	205,310	34,800	0	240,110	34,800
Depreciación, Deterioro y Amortización Acumulada de Bienes	-111,438,688	1,950,107	15,109,195	-124,597,776	-13,159,088
Activos Diferidos	0	0	0	0	0
Estimación por Pérdida o Deterioro de Activos no Circulantes	0	0	0	0	0
Otros Activos no Circulantes	0	0	0	0	0

Bajo protesta de decir verdad declaramos que los Estados Financieros y sus notas, son razonablemente correctos y son responsabilidad del emisor.


 MTR. JESUS FIGUEROA ORTEGA
 FISCAL GENERAL DEL ESTADO DE AGUASCALIENTES


 C.P. DAVID QUEZADA MORA
 OFICIAL MAYOR DE LA FISCALÍA GENERAL DEL ESTADO DE AGUASCALIENTES





Cuenta Pública 2022
FISCALÍA GENERAL DEL ESTADO
 Estado Analítico de la Deuda y Otros Pasivos
 Del 1 de Enero al 31 de Diciembre de 2022
 (Cifras en Pesos)

Denominación de las Deudas	Moneda de Contratación	Institución o País Acreedor	Saldo Inicial del Periodo	Saldo Final del Periodo
DEUDA PÚBLICA				
Corto Plazo				
Deuda Interna			0	0
Instituciones de Crédito	Peso	México	0	0
Títulos y Valores	Peso	México	0	0
Arrendamientos Financieros	Peso	México	0	0
Deuda Externa			0	0
Organismos Financieros Internacionales	Peso	México	0	0
Deuda Bilateral	Peso	México	0	0
Títulos y Valores	Peso	México	0	0
Arrendamientos Financieros	Peso	México	0	0
Subtotal de Deuda Pública a Corto Plazo			0	0
Largo Plazo				
Deuda Interna			0	0
Instituciones de Crédito	Peso	México	0	0
Títulos y Valores	Peso	México	0	0
Arrendamientos Financieros	Peso	México	0	0
Deuda Externa			0	0
Organismos Financieros Internacionales	Peso	México	0	0
Deuda Bilateral	Peso	México	0	0
Títulos y Valores	Peso	México	0	0
Arrendamientos Financieros	Peso	México	0	0
Subtotal de Deuda Pública a Largo Plazo			0	0
Total de Otros Pasivos	Peso	México	45,799,334	37,315,093
Total de Deuda Pública y Otros Pasivos			45,799,334	37,315,093

Bajo protesta de decir verdad declaramos que los Estados Financieros y sus notas, son razonablemente correctos y son responsabilidad del emisor.


 LIC. JESÚS FIGUEROA ORTEGA
 FISCAL GENERAL DEL ESTADO DE AGUASCALIENTES


 C.P. DAVID QUEZADA MORA
 OFICIAL MAYOR DE LA FISCALÍA GENERAL DEL ESTADO DE AGUASCALIENTES



FISCALÍA GENERAL DEL ESTADO DE AGUASCALIENTES


Presupuestaria


CUENTA PÚBLICA 2022

A handwritten signature in blue ink, consisting of a large, stylized initial 'C' followed by a smaller, more complex signature.

Rubro de Ingresos	Ingreso					Diferencia (6= 5 - 1)
	Estimado	Ampliaciones y Reducciones	Modificado	Devengado	Recaudado	
	(1)	(2)	(3= 1 + 2)	(4)	(5)	
Impuestos	0	0	0	0	0	0
Cuotas y Aportaciones de Seguridad Social	0	0	0	0	0	0
Contribuciones de Mejoras	0	0	0	0	0	0
Derechos	0	0	0	0	0	0
Productos	0	0	0	7,118	7,118	7,118
Aprovechamientos	40,000	0	40,000	1,480,590	1,480,590	1,440,590
Ingresos por Venta de Bienes, Prestación de Servicios y Otros Ingresos	7,217,000	3,000,000	10,217,000	12,573,302	12,573,302	5,356,302
Participaciones, Aportaciones, Convenios, Incentivos Derivados de la Colaboración Fiscal y Fondos Distintos de Aportaciones	0	0	0	0	0	0
Transferencias, Asignaciones, Subsidios y Subvenciones, y Pensiones y Jubilaciones	544,202,300	27,200,000	571,402,300	571,402,300	571,402,300	27,200,000
Ingresos Derivados de Financiamientos	0	57,451,216	57,451,216	0	0	0
Total	551,459,300	87,651,216	639,110,516	585,463,311	585,463,311	
				Ingresos excedentes		34,004,011


Estado Analítico de Ingresos Por Fuente de Financiamiento	Ingreso					Diferencia (6= 5 - 1)
	Estimado	Ampliaciones y Reducciones	Modificado	Devengado	Recaudado	
	(1)	(2)	(3= 1 + 2)	(4)	(5)	
Ingresos del Poder Ejecutivo Federal o Estatal y de los Municipios	40,000	0	40,000	1,480,590	1,480,590	1,440,590
Impuestos	0	0	0	0	0	0
Cuotas y Aportaciones de Seguridad Social	0	0	0	0	0	0
Contribuciones de Mejoras	0	0	0	0	0	0
Derechos	0	0	0	0	0	0
Productos	0	0	0	0	0	0
Aprovechamientos	40,000	0	40,000	1,480,590	1,480,590	1,440,590
Participaciones, Aportaciones, Convenios, Incentivos Derivados de la Colaboración Fiscal y Fondos Distintos de Aportaciones	0	0	0	0	0	0
Transferencias, Asignaciones, Subsidios y Subvenciones, y Pensiones y Jubilaciones	0	0	0	0	0	0
Ingresos de los Entes Públicos de los Poderes Legislativo y Judicial, de los Órganos Autónomos y del Sector Paraestatal o Paramunicipal, así como de las Empresas Productivas del Estado	551,419,300	30,200,000	581,619,300	583,982,720	583,982,720	32,563,420
Cuotas y Aportaciones de Seguridad Social	0	0	0	0	0	0
Productos	0	0	0	7,118	7,118	7,118
Ingresos por Venta de Bienes, Prestación de Servicios y Otros Ingresos	7,217,000	3,000,000	10,217,000	12,573,302	12,573,302	5,356,302
Transferencias, Asignaciones, Subsidios y Subvenciones, y Pensiones y Jubilaciones	544,202,300	27,200,000	571,402,300	571,402,300	571,402,300	27,200,000
Ingresos derivados de financiamiento	0	57,451,216	57,451,216	0	0	0
Ingresos Derivados de Financiamientos	0	57,451,216	57,451,216	0	0	0
Total	551,459,300	87,651,216	639,110,516	585,463,311	585,463,311	
				Ingresos excedentes		34,004,011


MTR. JESUS FIGUEROA ORTEGA
FISCAL GENERAL DEL ESTADO DE AGUASCALIENTES


C.P. DAVID QUEZADA MORA
OFICIAL MAYOR DE LA FISCALÍA GENERAL DEL ESTADO DE AGUASCALIENTES

Cuenta Pública 2022
FISCALIA GENERAL DEL ESTADO
Estado Analítico del Ejercicio del Presupuesto de Egresos
Clasificación Administrativa
Del 1 de Enero al 31 de Diciembre de 2022

Concepto	Egresos					Subejercicio 6 = (3 + 4)
	Aprobado	Ampliaciones/ (Reducciones)	Modificado	Devengado	Pagado	
	1	2	3 = (1 + 2)	4	5	
Sin Ramo/Dependencia	551,459,300	87,651,216	639,110,516	561,364,267	554,216,164	77,746,248
OFICINA DEL FISCAL GENERAL	27,844,400	1,389,870	29,234,270	24,441,727	24,061,494	4,792,543
SECRETARIO PARTICULAR	1,228,800	18,075	1,246,875	1,093,204	1,083,671	153,670
COORDINACIÓN DE ASESORES	534,000	-8,350	525,650	0	0	525,650
DIRECCIÓN DE COMUNICACIÓN SOCIAL	2,029,200	70,463	2,099,663	1,957,804	1,936,630	141,859
DIRECCIÓN GENERAL DE TECNOLOGÍAS DE INFORMACIÓN Y COMUNICACIONES	32,040,800	1,598,912	33,639,712	32,650,402	32,490,511	989,310
FISCALÍA ESPECIALIZADA EN COMBATE A LA CORRUPCIÓN	8,481,600	909,431	9,391,031	9,192,332	9,076,013	198,699
COORDINACIÓN DE LA UNIDAD DE INTELIGENCIA DE LA FISCALÍA GENERAL DEL ESTADO DE AGUASCALIENTES	5,755,200	9,212,550	14,967,750	14,695,129	14,637,669	272,621
DIRECCION DE ARCHIVO GENERAL	15,300,800	-42,635	15,258,165	1,493,652	1,481,298	13,764,513
CENTRO DE EVALUACION DE CONTROL Y CONFIANZA	9,874,800	4,147,577	14,022,377	9,317,405	9,232,454	4,704,972
AGENCIA ESTATAL DE INVESTIGACION CRIMINAL	0	1,559,221	1,559,221	1,511,674	1,465,793	47,547
VICE FISCALÍA DE INVESTIGACIÓN DE DELITOS	2,212,800	7,580,516	9,793,316	8,051,071	7,676,431	1,742,245
DIRECCIÓN GENERAL DE INVESTIGACIÓN DEL DELITO	83,911,200	2,496,952	86,408,152	84,543,524	83,619,117	1,864,628
DIRECCIÓN GENERAL DE INVESTIGACIÓN ESPECIALIZADA	27,289,200	-10,238	27,278,962	26,931,582	26,636,273	347,380
DIRECCIÓN DE ATENCIÓN TEMPRANA	11,260,800	106,001	11,366,801	10,940,222	10,811,887	426,579
FISCALIA ESPECIALIZADA EN MATERIA DE DESAPARICION Y LOCALIZACION DE PERSONAS	0	27,752	27,752	27,752	27,752	0
VICE FISCALÍA DE LITIGACIÓN ORAL Y DE ATENCIÓN ESPECIALIZADA	2,901,600	490,659	3,392,259	2,644,067	2,635,296	748,192
DIRECCIÓN GENERAL DE LITIGACIÓN ORAL Y PROCESOS	28,933,200	571,095	29,504,295	29,317,987	28,982,909	186,308
DIRECCIÓN GENERAL DE ATENCIÓN ESPECIALIZADA	2,438,400	-2,438,018	382	0	0	382
DIRECCION DE JUDICIALIZACION Y SEGUIMIENTO PROCESAL	686,400	1,613,664	2,300,064	2,272,382	2,248,859	27,683
DIRECCION DE LO CIVIL, FAMILIAR Y MERCANTIL	650,400	75,756	726,156	716,984	708,279	9,172
DIRECCIÓN DE LO CIVIL, FAMILIAR Y MERCANTIL	0	660,989	660,989	653,384	646,373	7,605
VICE FISCALÍA JURÍDICO Y DE SERVICIOS A LA JUSTICIA	2,830,800	705,110	3,535,910	3,301,647	3,190,379	234,262
DIRECCIÓN GENERAL JURÍDICO	3,216,000	17,289	3,233,289	3,207,968	3,173,924	25,321
DIRECCIÓN DE VISITADURÍA	4,213,200	10,706	4,223,906	4,022,645	3,978,731	201,261
DIRECCIÓN DE DERECHOS HUMANOS	1,070,400	30,184	1,100,584	1,074,542	1,062,740	26,042
DIRECCIÓN DE SERVICIOS A VÍCTIMAS DEL DELITO	4,738,200	387,937	5,126,137	4,590,648	4,562,276	535,489
DIRECCIÓN DE VINCULACIÓN COMUNITARIA	3,795,600	-100,924	3,694,676	1,610,075	1,592,784	2,084,601
DIRECCIÓN DE CAPACITACIÓN Y SERVICIO PROFESIONAL DE CARRERA	1,267,200	6,583	1,273,783	1,163,752	1,150,289	110,031
DIRECCION DE LO CONSULTIVO	0	1,678,530	1,678,530	1,654,414	1,636,707	24,116
OFICIALÍA MAYOR	4,890,000	2,634	4,892,634	4,522,940	4,474,594	369,693
DIRECCIÓN GENERAL DE ADMINISTRACIÓN	37,696,300	26,105,647	63,801,947	49,823,857	49,439,682	13,978,090
COMISARÍA GENERAL DE LA POLICÍA MINISTERIAL	37,626,400	10,117,395	47,743,795	38,464,487	37,058,883	9,279,308
INSPECCIÓN GENERAL DE INVESTIGACIÓN CONTRA EL CRIMEN ORGANIZADO	30,271,200	-701,445	29,569,755	25,338,816	25,057,672	4,230,939
INSPECCIÓN GENERAL DE INVESTIGACIÓN DE GRUPOS ESPECIALES Y DE GUARDIAS	39,326,400	-1,339,122	37,987,278	33,402,824	33,082,151	4,584,453
INSPECCIÓN GENERAL DE COORDINACIÓN DEL SISTEMA ACUSATORIO	26,101,200	-463,106	25,638,094	21,151,404	20,906,088	4,486,690
INSPECCIÓN GENERAL DE INVESTIGACIÓN DE ÁREAS EXTERIORES	24,186,000	-504,713	23,681,287	21,921,418	21,679,446	1,759,869






Cuenta Pública 2022
FISCALIA GENERAL DEL ESTADO
Estado Analítico del Ejercicio del Presupuesto de Egresos
Clasificación Administrativa
Del 1 de Enero al 31 de Diciembre de 2022

Concepto	Egresos					Subejercicio
	Aprobado	Ampliaciones/ (Reducciones)	Modificado	Devengado	Pagado	
	1	2	3 = (1 + 2)	4	5	
DIRECCIÓN GENERAL DE INVESTIGACIÓN PERICIAL	53,511,600	18,900,433	72,412,033	68,245,010	67,506,387	4,167,023
FISCALÍA ESPECIAL EN DELITOS ELECTORALES	1,351,200	267,652	1,618,852	1,617,970	1,591,223	883
COORDINACIÓN GENERAL DEL CENTRO DE JUSTICIA PARA MUJERES	11,994,000	2,500,185	14,494,185	13,797,567	13,613,499	696,619
Total del Gasto	551,459,300	87,651,216	639,110,516	561,364,267	554,216,164	77,746,248


 MTR. JESUS FIGUEROA ORTEGA

FISCAL GENERAL DEL ESTADO DE AGUASCALIENTES

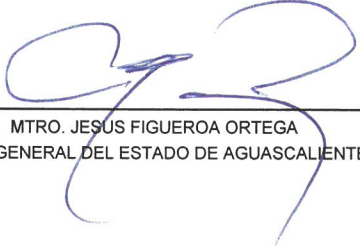

 C.P. DAVID QUEZADA MORA


OFICIAL MAYOR DE LA FISCALÍA GENERAL DEL ESTADO DE AGUASCALIENTES



Cuenta Pública 2022
FISCALIA GENERAL DEL ESTADO
Estado Analítico del Ejercicio del Presupuesto de Egresos
Clasificación Económica (por Tipo de Gasto)
Del 1 de Enero al 31 de Diciembre de 2022

Concepto	Egresos					Subejercicio
	Aprobado	Ampliaciones/ (Reducciones)	Modificado	Devengado	Pagado	
	1	2	3 = (1 + 2)	4	5	
Gasto Corriente	538,959,300	81,363,426	620,322,726	542,642,983	535,494,880	77,679,743
Gasto de Capital	12,500,000	6,287,789	18,787,789	18,721,284	18,721,284	66,505
Amortización de la Deuda y Disminución de Pasivos	0	0	0	0	0	0
Pensiones y Jubilaciones	0	0	0	0	0	0
Participaciones	0	0	0	0	0	0
Total del Gasto	551,459,300	87,651,216	639,110,516	561,364,267	554,216,164	77,746,248


 MTRO. JESUS FIGUEROA ORTEGA
 FISCAL GENERAL DEL ESTADO DE AGUASCALIENTES


 C.P. DAVID QUEZADA MORA
 OFICIAL MAYOR DE LA FISCALÍA GENERAL DEL ESTADO DE AGUASCALIENTES

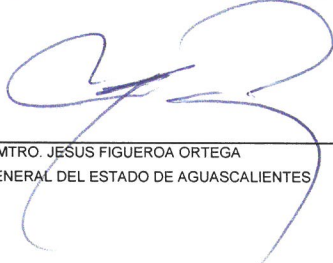
Cuenta Pública 2022
FISCALIA GENERAL DEL ESTADO
Estado Analítico del Ejercicio del Presupuesto de Egresos
Clasificación por Objeto del Gasto (Capítulo y Concepto)
Del 1 de Enero al 31 de Diciembre de 2022


Concepto	Egresos					Subejercicio
	Aprobado	Ampliaciones/ (Reducciones)	Modificado	Devengado	Pagado	
	1	2	3 = (1 + 2)	4	5	
Servicios Personales	472,575,900	0	472,575,900	436,000,005	432,340,441	36,575,895
Remuneraciones al Personal de Carácter Permanente	202,134,000	-1,354,758	200,779,242	189,499,083	189,499,083	11,280,159
Remuneraciones al Personal de Carácter Transitorio	0	0	0	0	0	0
Remuneraciones Adicionales y Especiales	173,607,100	180,780	173,787,880	158,094,576	158,094,576	15,693,304
Seguridad Social	79,082,000	438,690	79,520,690	71,428,461	68,340,295	8,092,229
Otras Prestaciones Sociales y Económicas	15,702,000	846,611	16,548,611	15,373,098	14,801,701	1,175,513
Previsiones	0	0	0	0	0	0
Pago de Estímulos a Servidores Públicos	2,050,800	-111,323	1,939,477	1,604,787	1,604,787	334,690
Materiales y Suministros	33,356,400	35,715,831	69,072,231	40,274,725	38,636,188	28,797,505
Materiales de Administración, Emisión de Documentos y Artículos Oficiales	14,300,000	8,726,008	23,026,008	6,220,043	6,192,574	16,805,965
Alimentos y Utensilios	390,900	1,653,808	2,044,708	1,351,384	1,351,384	693,324
Materias Primas y Materiales de Producción y Comercialización	0	2,250	2,250	2,250	2,250	0
Materiales y Artículos de Construcción y de Reparación	0	1,310,265	1,310,265	856,118	856,118	454,147
Productos Químicos, Farmacéuticos y de Laboratorio	943,000	11,279,368	12,222,368	10,556,323	10,556,323	1,666,046
Combustibles, Lubricantes y Aditivos	17,722,500	9,071,586	26,794,086	20,318,586	18,729,927	6,475,500
Vestuario, Blancos, Prendas de Protección y Artículos Deportivos	0	113,713	113,713	113,713	113,713	0
Materiales y Suministros Para Seguridad	0	72,818	72,818	0	0	72,818
Herramientas, Refacciones y Accesorios Menores	0	3,486,015	3,486,015	856,309	833,900	2,629,706
Servicios Generales	30,864,000	45,286,881	76,150,881	64,377,948	62,527,945	11,772,933
Servicios Básicos	3,556,100	3,437,886	6,993,986	5,867,831	5,867,538	1,126,154
Servicios de Arrendamiento	1,475,000	1,915,377	3,390,377	2,459,386	2,459,386	930,991
Servicios Profesionales, Científicos, Técnicos y Otros Servicios	1,056,800	15,847,977	16,904,777	14,347,312	14,347,312	2,557,466
Servicios Financieros, Bancarios y Comerciales	9,650,000	9,408,276	19,058,276	17,888,989	17,888,989	1,169,288
Servicios de Instalación, Reparación, Mantenimiento y Conservación	6,452,800	12,258,858	18,711,658	13,324,633	12,781,403	5,387,025
Servicios de Comunicación Social y Publicidad	0	97,998	97,998	97,998	97,998	0
Servicios de Traslado y Viáticos	174,300	687,253	861,553	811,965	811,965	49,588
Servicios Oficiales	972,200	1,098,636	2,070,836	2,025,847	2,025,847	44,990
Otros Servicios Generales	7,526,800	534,619	8,061,419	7,553,987	6,247,507	507,432
Transferencias, Asignaciones, Subsidios y Otras Ayudas	2,163,000	360,714	2,523,714	1,990,305	1,990,305	533,409
Transferencias Internas y Asignaciones al Sector Público	0	0	0	0	0	0
Transferencias al Resto del Sector Público	0	0	0	0	0	0
Subsidios y Subvenciones	0	0	0	0	0	0
Ayudas Sociales	2,163,000	360,714	2,523,714	1,990,305	1,990,305	533,409
Pensiones y Jubilaciones	0	0	0	0	0	0
Transferencias a Fideicomisos, Mandatos y Otros Análogos	0	0	0	0	0	0
Transferencias a la Seguridad Social	0	0	0	0	0	0
Donativos	0	0	0	0	0	0
Transferencias al Exterior	0	0	0	0	0	0
Bienes Muebles, Inmuebles e Intangibles	12,500,000	6,287,789	18,787,789	18,721,284	18,721,284	66,505
Mobiliario y Equipo de Administración	0	3,555,344	3,555,344	3,524,076	3,524,076	31,268
Mobiliario y Equipo Educativo y Recreativo	0	206,776	206,776	206,776	206,776	0
Equipo e Instrumental Médico y de Laboratorio	0	1,245,866	1,245,866	1,245,866	1,245,866	0
Vehículos y Equipo de Transporte	0	0	0	0	0	0
Equipo de Defensa y Seguridad	12,500,000	35,235	12,535,235	12,500,000	12,500,000	35,235



Cuenta Pública 2022
FISCALIA GENERAL DEL ESTADO
Estado Analítico del Ejercicio del Presupuesto de Egresos
Clasificación por Objeto del Gasto (Capítulo y Concepto)
Del 1 de Enero al 31 de Diciembre de 2022

Concepto	Egresos					Subejercicio
	Aprobado	Ampliaciones/ (Reducciones)	Modificado	Devengado	Pagado	
	1	2	3 = (1 + 2)	4	5	6 = (3 - 4)
Maquinaria, Otros Equipos y Herramientas	0	1,209,768	1,209,768	1,209,766	1,209,766	2
Activos Biológicos	0	0	0	0	0	0
Bienes Inmuebles	0	0	0	0	0	0
Activos Intangibles	0	34,800	34,800	34,800	34,800	0
Inversión Pública	0	0	0	0	0	0
Obra Pública en Bienes de Dominio Público	0	0	0	0	0	0
Obra Pública en Bienes Propios	0	0	0	0	0	0
Proyectos Productivos y Acciones de Fomento	0	0	0	0	0	0
Inversiones Financieras y Otras Provisiones	0	0	0	0	0	0
Inversiones Para el Fomento de Actividades Productivas	0	0	0	0	0	0
Acciones y Participaciones de Capital	0	0	0	0	0	0
Compra de Títulos y Valores	0	0	0	0	0	0
Concesión de Préstamos	0	0	0	0	0	0
Inversiones en Fideicomisos, Mandatos y Otros Análogos	0	0	0	0	0	0
Otras Inversiones Financieras	0	0	0	0	0	0
Provisiones para Contingencias y Otras Erogaciones Especiales	0	0	0	0	0	0
Participaciones y Aportaciones	0	0	0	0	0	0
Participaciones	0	0	0	0	0	0
Aportaciones	0	0	0	0	0	0
Convenios	0	0	0	0	0	0
Deuda Pública	0	0	0	0	0	0
Amortización de la Deuda Pública	0	0	0	0	0	0
Intereses de la Deuda Pública	0	0	0	0	0	0
Comisiones de la Deuda Pública	0	0	0	0	0	0
Gastos de la Deuda Pública	0	0	0	0	0	0
Costo por Coberturas	0	0	0	0	0	0
Apoyos Financieros	0	0	0	0	0	0
Adeudos de Ejercicios Fiscales Anteriores (Adefas)	0	0	0	0	0	0
Total del Gasto	551,459,300	87,651,216	639,110,516	561,364,267	554,216,164	77,746,248


 MTRO. JESUS FIGUEROA ORTEGA
 FISCAL GENERAL DEL ESTADO DE AGUASCALIENTES


 C.P. DAVID QUEZADA MORA
 OFICIAL MAYOR DE LA FISCALÍA GENERAL DEL ESTADO DE AGUASCALIENTES

Cuenta Pública 2022
FISCALIA GENERAL DEL ESTADO
Estado Analítico del Ejercicio del Presupuesto de Egresos
Clasificación Funcional (Finalidad y Función)
Del 1 de Enero al 31 de Diciembre de 2022

Concepto	Egresos					Subejercicio 6 = (3 - 4)
	Aprobado	Ampliaciones/ (Reducciones)	Modificado	Devengado	Pagado	
	1	2	3 = (1 + 2)	4	5	
Gobierno	551,459,300	87,651,216	639,110,516	561,364,267	554,216,164	77,746,248
Legislación	0	0	0	0	0	0
Justicia	551,459,300	87,651,216	639,110,516	561,364,267	554,216,164	77,746,248
Coordinación de la Política de Gobierno	0	0	0	0	0	0
Relaciones Exteriores	0	0	0	0	0	0
Asuntos Financieros y Hacendarios	0	0	0	0	0	0
Seguridad Nacional	0	0	0	0	0	0
Asuntos de Orden Público y de Seguridad Interior	0	0	0	0	0	0
Otros Servicios Generales	0	0	0	0	0	0
Desarrollo Social	0	0	0	0	0	0
Protección Ambiental	0	0	0	0	0	0
Vivienda y Servicios a la Comunidad	0	0	0	0	0	0
Salud	0	0	0	0	0	0
Recreación, Cultura y Otras Manifestaciones Sociales	0	0	0	0	0	0
Educación	0	0	0	0	0	0
Protección Social	0	0	0	0	0	0
Otros Asuntos Sociales	0	0	0	0	0	0
Desarrollo Económico	0	0	0	0	0	0
Asuntos Económicos, Comerciales y Laborales en General	0	0	0	0	0	0
Agropecuaria, Silvicultura, Pesca y Caza	0	0	0	0	0	0
Combustibles y Energía	0	0	0	0	0	0
Minería, Manufacturas y Construcción	0	0	0	0	0	0
Transporte	0	0	0	0	0	0
Comunicaciones	0	0	0	0	0	0
Turismo	0	0	0	0	0	0
Ciencia, Tecnología e Innovación	0	0	0	0	0	0
Otras Industrias y Otros Asuntos Económicos	0	0	0	0	0	0
Otras no Clasificadas en Funciones Anteriores	0	0	0	0	0	0
Transacciones de la Deuda Pública / Costo Financiero de la Deuda	0	0	0	0	0	0
Transferencias, Participaciones y Aportaciones entre Diferentes Niveles y Ordenes de Gobierno	0	0	0	0	0	0
Saneamiento del Sistema Financiero	0	0	0	0	0	0
Adeudos de Ejercicios Fiscales Anteriores	0	0	0	0	0	0
Total del Gasto	551,459,300	87,651,216	639,110,516	561,364,267	554,216,164	77,746,248

MTRO. JESUS FIGUEROA ORTEGA
FISCAL GENERAL DEL ESTADO DE AGUASCALIENTES

C.P. DAVID QUEZADA MORA
OFICIAL MAYOR DE LA FISCALÍA GENERAL DEL ESTADO DE AGUASCALIENTES



Cuenta Pública 2022
FISCALIA GENERAL DEL ESTADO
Endeudamiento Neto
Del 1 de Enero al 31 de Diciembre de 2022

Identificación de Crédito o Instrumento	Contratación / Colocación	Amortización	Endeudamiento Neto
	A	B	C = A - B
Créditos Bancarios			
			0
En el año 2022, no se tuvieron Endeudamiento Neto.			
			0
			0
			0
			0
			0
			0
			0
Total Créditos Bancarios	0	0	0
Otros Instrumentos de Deuda			
			0
En el año 2022, no se tuvieron Endeudamiento Neto.			
			0
			0
			0
			0
			0
			0
			0
Total Otros Instrumentos de Deuda	0	0	0
TOTAL	0	0	0

MTRO. JESUS FIGUEROA ORTEGA
 FISCAL GENERAL DEL ESTADO DE AGUASCALIENTES

C.P. DAVID QUEZADA MORA
 OFICIAL MAYOR DE LA FISCALÍA GENERAL DEL ESTADO DE AGUASCALIENTES



Cuenta Pública 2022
FISCALIA GENERAL DEL ESTADO
Intereses de la Deuda
Del 1 de Enero al 31 de Diciembre de 2022

Identificación de Crédito o Instrumento	Devengado	Pagado
Créditos Bancarios		
En el año 2022, no se tuvieron Intereses de la Deuda.		
Total de intereses de Créditos Bancarios	0	0
Otros Instrumentos de Deuda		
En el año 2022, no se tuvieron Intereses de la Deuda.		
Total de intereses de Otros Instrumentos de Deuda	0	0
TOTAL	0	0

 MTRO. JESUS FIGUEROA ORTEGA
 FISCAL GENERAL DEL ESTADO DE AGUASCALIENTES

 C.P. DAVID QUEZADA MORA
 OFICIAL MAYOR DE LA FISCALÍA GENERAL DEL ESTADO DE AGUASCALIENTES





Cuenta Pública 2022
FISCALIA GENERAL DEL ESTADO
Indicadores de Postura Fiscal
Del 1 de Enero al 31 de Diciembre de 2022
(Cifras en pesos)

Concepto	Estimado/Aprobado	Devengado	Recaudado/Pagado
I. Ingresos Presupuestarios	551,459,300	585,463,311	585,463,311
1. Ingresos del Gobierno de la Entidad Federativa	551,459,300	585,463,311	585,463,311
2. Ingresos del Sector Paraestatal	0	0	0
II. Egresos Presupuestarios	551,459,300	561,364,267	554,216,164
3. Egresos del Gobierno de la Entidad Federativa	551,459,300	561,364,267	554,216,164
4. Egresos del Sector Paraestatal	0	0	0
III. Balance Presupuestario (Superávit o Déficit) (III = I - II)	0	24,099,044	31,247,147

Concepto	Estimado/Aprobado	Devengado	Recaudado/Pagado
III. Balance presupuestario (Superávit o Déficit)	0	24,099,044	31,247,147
IV. Intereses, Comisiones y Gastos de la Deuda	0	0	0
V. Balance Primario (Superávit o Déficit) (V= III + IV)	0	24,099,044	31,247,147

Concepto	Estimado/Aprobado	Devengado	Recaudado/Pagado
A. Financiamiento	0	0	0
B. Amortización de la deuda	0	0	0
C. Financiamiento Neto	0	0	0


 MTRO. JESUS FIGUEROA ORTEGA
 FISCAL GENERAL DEL ESTADO DE AGUASCALIENTES


 C.P. DAVID QUEZADA MORA

OFICIAL MAYOR DE LA FISCALÍA GENERAL DEL
 ESTADO DE AGUASCALIENTES




Cuenta Pública 2022
FISCALÍA GENERAL DEL ESTADO
Flujo de Fondos
Del 1 de Enero al 31 de Diciembre de 2022
(Cifras en Pesos)

Concepto	Estimado / Aprobado	Devengado	Recaudado / Pagado
Rubros de Ingresos	551,459,300	585,463,311	585,463,311
Impuestos	0	0	0
Cuotas y Aportaciones de Seguridad Social	0	0	0
Contribuciones de Mejoras	0	0	0
Derechos	0	0	0
Productos	0	7,118	7,118
Aprovechamientos	40,000	1,480,590	1,480,590
Ingresos por Venta de Bienes, Prestación de Servicios y Otros Ingresos	7,217,000	12,573,302	12,573,302
Participaciones, Aportaciones, Convenios, Incentivos Derivados de la Colaboración Fiscal y Fondos Distintos de Aportaciones	0	0	0
Transferencias, Asignaciones, Subsidios y Subvenciones, y Pensiones y Jubilaciones	544,202,300	571,402,300	571,402,300
Ingresos Derivados de Financiamientos	0	0	0
Capítulos de Gasto	551,459,300	561,364,267	554,216,164
Servicios Personales	472,575,900	436,000,005	432,340,441
Materiales y Suministros	33,356,400	40,274,725	38,636,188
Servicios Generales	30864000	64,377,948	62,527,945
Transferencias, Asignaciones, Subsidios y Otras Ayudas	2,163,000	1,990,305	1,990,305
Bienes Muebles, Inmuebles e Intangibles	12,500,000	18,721,284	18,721,284
Inversión Pública	0	0	0
Inversiones Financieras y Otras Provisiones	0	0	0
Participaciones y Aportaciones	0	0	0
Deuda Pública	0	0	0
Total de las operaciones	0	24,099,044	31,247,147

MTRO. JESÚS FIGUEROA ORTEGA
 FISCAL GENERAL DEL ESTADO DE AGUASCALIENTES

C.P. DAVID QUEZADA MORA
 OFICIAL MAYOR DE LA FISCALÍA GENERAL DEL ESTADO DE
 AGUASCALIENTES



FISCALÍA GENERAL DEL ESTADO DE AGUASCALIENTES

Programática

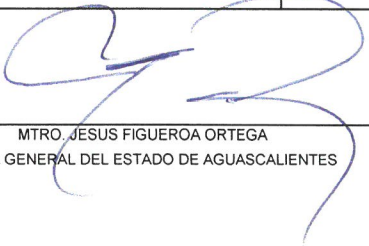
CUENTA PÚBLICA


2022

A handwritten signature in blue ink, appearing to be a stylized name, located below the year 2022.

Cuenta Pública 2022
FISCALIA GENERAL DEL ESTADO
Gasto por Categoría Programática
Del 1 de Enero al 31 de Diciembre de 2022

Concepto	Egresos					Subejercicio
	Aprobado	Ampliaciones/ (Reducciones)	Modificado	Devengado	Pagado	
	1	2	3 = (1 + 2)	4	5	
Programas	551,459,300	87,651,216	639,110,516	561,364,267	554,216,164	77,746,248
Subsidios Sector Social y Privado o Entidades Federativas y Municipios	0	0	0	0	0	0
Sujetos a Reglas de Operación	0	0	0	0	0	0
Otros Subsidios	0	0	0	0	0	0
Desempeño de las Funciones	551,459,300	87,651,216	639,110,516	561,364,267	554,216,164	77,746,248
Prestación de Servicios Públicos	551,459,300	87,651,216	639,110,516	561,364,267	554,216,164	77,746,248
Provisión de Bienes Públicos	0	0	0	0	0	0
Planeación, seguimiento y evaluación de políticas públicas	0	0	0	0	0	0
Promoción y fomento	0	0	0	0	0	0
Regulación y supervisión	0	0	0	0	0	0
Funciones de las Fuerzas Armadas (Únicamente Gobierno Federal)	0	0	0	0	0	0
Específicos	0	0	0	0	0	0
Proyectos de Inversión	0	0	0	0	0	0
Administrativos y de Apoyo	0	0	0	0	0	0
Apoyo al proceso presupuestario y para mejorar la eficiencia institucional	0	0	0	0	0	0
Apoyo a la función pública y al mejoramiento de la gestión	0	0	0	0	0	0
Operaciones ajenas	0	0	0	0	0	0
Compromisos	0	0	0	0	0	0
Obligaciones de cumplimiento de resolución jurisdiccional	0	0	0	0	0	0
Desastres Naturales	0	0	0	0	0	0
Obligaciones	0	0	0	0	0	0
Pensiones y jubilaciones	0	0	0	0	0	0
Aportaciones a la seguridad social	0	0	0	0	0	0
Aportaciones a fondos de estabilización	0	0	0	0	0	0
Aportaciones a fondos de inversión y reestructura de pensiones	0	0	0	0	0	0
Programas de Gasto Federalizado (Gobierno Federal)	0	0	0	0	0	0
Gasto Federalizado	0	0	0	0	0	0
Participaciones a entidades federativas y municipios	0	0	0	0	0	0
Costo financiero, deuda o apoyos a deudores y ahorradores de la banca	0	0	0	0	0	0
Adeudos de ejercicios fiscales anteriores	0	0	0	0	0	0
Total del Gasto	551,459,300	87,651,216	639,110,516	561,364,267	554,216,164	77,746,248


 MTRO. JESUS FIGUEROA ORTEGA
 FISCAL GENERAL DEL ESTADO DE AGUASCALIENTES


 C.P. DAVID QUEZADA MORA
 OFICIAL MAYOR DE LA FISCALÍA GENERAL DEL ESTADO DE AGUASCALIENTES



Cuenta Pública 2022
FISCALIA GENERAL DEL ESTADO DE AGUASCALIENTES
Egresos por Programas y Proyectos de Inversión
Del 1 de enero al 31 de diciembre de 2022
(Pesos)

Ente Público: **FISCALIA GENERAL DEL ESTADO DE AGUASCALIENTES**

Clave	Descripción	Devengado
	"En el año 2022, no se tuvieron Egresos por Programas y Proyectos de Inversión"	
	Total del Gasto	-



Cuenta Pública 2022
FISCALIA GENERAL DEL ESTADO DE AGUASCALIENTES
Egresos por Programas y Proyectos
Del 1 de enero al 31 de diciembre de 2022
(Pesos)

Ente Público: FISCALIA GENERAL DEL ESTADO DE AGUASCALIENTES

Clave	Descripción	Devengado	Presupuesto Programado	Eficiencia del Ejercicio
890101	OFICINA DEL FISCAL GENERAL	24,441,727	29,234,270	84%
890102	SECRETARIO PARTICULAR	1,093,204	1,246,875	88%
890103	COORDINACIÓN DE ASESORES	-	525,650	0%
890104	DIRECCIÓN DE COMUNICACIÓN SOCIAL	1,957,804	2,099,663	93%
890105	DIRECCIÓN GENERAL DE TECNOLOGÍAS DE INFORMACIÓN Y COMUNICACIONES	32,650,402	33,639,712	97%
890106	FISCALÍA ESPECIALIZADA EN COMBATE A LA CORRUPCIÓN	9,192,332	9,391,031	98%
890107	COORDINACIÓN DE LA UNIDAD DE INTELIGENCIA DE LA FISCALÍA GENERAL DEL ESTADO DE AGUASCALIENTES	14,695,129	14,967,750	98%
890108	DIRECCION DE ARCHIVO GENERAL	1,493,652	15,258,165	10%
890109	CENTRO DE EVALUACION DE CONTROL Y CONFIANZA	9,317,405	14,022,377	66%
890110	AGENCIA ESTATAL DE INVESTIGACION CRIMINAL	1,511,674	1,559,221	97%
890201	VICE FISCALÍA DE INVESTIGACIÓN DE DELITOS	8,051,071	9,793,316	82%
890202	DIRECCIÓN GENERAL DE INVESTIGACIÓN DEL DELITO	84,543,524	86,408,152	98%
890203	DIRECCIÓN GENERAL DE INVESTIGACIÓN ESPECIALIZADA	26,931,582	27,278,962	99%
890204	DIRECCIÓN DE ATENCIÓN TEMPRANA	10,940,222	11,366,801	96%
890206	FISCALIA ESPECIALIZADA EN MATERIA DE DESAPARICION Y LOCALIZACION DE PERSONAS	27,752	27,752	100%
890301	VICE FISCALÍA DE LITIGACIÓN ORAL Y DE ATENCIÓN ESPECIALIZADA	2,644,067	3,392,259	78%
890302	DIRECCIÓN GENERAL DE LITIGACIÓN ORAL Y PROCESOS	29,317,987	29,504,295	99%
890303	DIRECCIÓN GENERAL DE ATENCIÓN ESPECIALIZADA	-	382	0%
890304	DIRECCION DE JUDICIALIZACION Y SEGUIMIENTO PROCESAL	2,272,382	2,300,064	99%
890305	DIRECCION DE LO CIVIL, FAMILIAR Y MERCANTIL	716,984	726,156	99%
890306	DIRECCIÓN DE LO CIVIL, FAMILIAR Y MERCANTIL	653,384	660,989	99%
890401	VICE FISCALÍA JURÍDICO Y DE SERVICIOS A LA JUSTICIA	3,301,647	3,535,910	93%
890402	DIRECCIÓN GENERAL JURÍDICO	3,207,968	3,233,289	99%
890403	DIRECCIÓN DE VISITADURÍA	4,022,645	4,223,906	95%
890404	DIRECCIÓN DE DERECHOS HUMANOS	1,074,542	1,100,584	98%
890405	DIRECCIÓN DE SERVICIOS A VÍCTIMAS DEL DELITO	4,590,648	5,126,137	90%
890406	DIRECCIÓN DE VINCULACIÓN COMUNITARIA	1,610,075	3,694,676	44%
890407	DIRECCIÓN DE CAPACITACIÓN Y SERVICIO PROFESIONAL DE CARRERA	1,163,752	1,273,783	91%
890408	DIRECCION DE LO CONSULTIVO	1,654,414	1,678,530	99%
890501	OFICIALÍA MAYOR	4,522,940	4,892,634	92%
890502	DIRECCIÓN GENERAL DE ADMINISTRACIÓN	49,823,857	63,801,947	78%
890601	COMISARÍA GENERAL DE LA POLICÍA MINISTERIAL	38,464,487	47,743,795	81%
890602	INSPECCIÓN GENERAL DE INVESTIGACIÓN CONTRA EL CRIMEN ORGANIZADO	25,338,816	29,569,755	86%



Cuenta Pública 2022
FISCALIA GENERAL DEL ESTADO DE AGUASCALIENTES
Egresos por Programas y Proyectos
Del 1 de enero al 31 de diciembre de 2022
(Pesos)

Ente Público: **FISCALIA GENERAL DEL ESTADO DE AGUASCALIENTES**

Clave	Descripción	Devengado	Presupuesto Programado	Eficiencia del Ejercicio
890603	INSPECCIÓN GENERAL DE INVESTIGACIÓN DE GRUPOS ESPECIALES Y DE GUARDIAS	33,402,824	37,987,278	88%
890604	INSPECCIÓN GENERAL DE COORDINACIÓN DEL SISTEMA ACUSATORIO	21,151,404	25,638,094	82%
890605	INSPECCIÓN GENERAL DE INVESTIGACIÓN DE ÁREAS EXTERIORES	21,921,418	23,681,287	93%
890701	DIRECCIÓN GENERAL DE INVESTIGACIÓN PERICIAL	68,245,010	72,412,033	94%
890801	FISCALÍA ESPECIAL EN DELITOS ELECTORALES	1,617,970	1,618,852	100%
890901	COORDINACIÓN GENERAL DEL CENTRO DE JUSTICIA PARA MUJERES	13,797,567	14,494,185	95%
	Total del Gasto	561,364,267	639,110,516	88%



CUENTA PÚBLICA 2022
FISCALÍA GENERAL DEL ESTADO DE AGUASCALIENTES
INDICADORES DE RESULTADOS
DEL 1 DE ENERO AL 31 DE DICIEMBRE DE 2022
(pesos)

SEGUIMIENTO INDICADORES DE DESEMPEÑO DE LOS PROGRAMAS PRESUPUESTARIOS 2022

INTRODUCCIÓN

El Sistema de Evaluación del Desempeño permite realizar una valoración objetiva del desempeño de los programas, bajo los principios de verificación del grado de cumplimiento de metas y objetivos, con base en indicadores estratégicos y de gestión que permitan conocer el impacto social de los programas y de los proyectos.

Los Programas Presupuestarios de las Dependencias del Ejecutivo y de las Entidades del Ejecutivo, deberán ser analizados y compatibilizados por la Secretaría de Planeación, Participación y Desarrollo, para que sean congruentes entre sí y respondan a los objetivos prioritarios del Plan Estatal de Desarrollo del Estado y de los programas que de ésta se deriven, en los términos de las leyes aplicables.

OBJETIVO

- Se busca mejorar la focalización y el desempeño de las políticas y programas presupuestarios, permitiendo rendir cuentas sobre el logro de los resultados esperados y proporcionar información para la toma de decisiones correctivas para lograr los objetivos de los programas.

MARCO NORMATIVO

La Ley de Presupuesto, Gasto Público y Responsabilidad Hacendaria del Estado de Aguascalientes y sus Municipios establece:

ARTÍCULO 59. Los recursos económicos de que dispongan los Ejecutores de Gasto serán sujetos a un Sistema de Evaluación del Desempeño, con el propósito de orientar la operación de los programas presupuestarios (Pp) al logro de resultados. Tiene como una de sus bases, la Metodología del Marco Lógico, la cual establece los principios para la conceptualización y diseño de programas públicos y sus herramientas de monitoreo y evaluación, que se plasman en los indicadores de Desempeño, de Gestión y Estratégicos.

ARTÍCULO 62. Corresponderá a la IPLANEA y a las COMUPLA, en sus respectivas competencias lo siguiente:

I.- Diseñar, coordinar y operar el Sistema de Evaluación del Desempeño;

II.- ...

III.- ...

IV.- ...

V.- Revisar los Indicadores de Desempeño, tomando en cuenta la autoevaluación respecto a la medición del grado de cumplimiento de dichos indicadores que realicen las Dependencias del Ejecutivo y las Entidades del Ejecutivo o, en su caso, las Dependencias del Municipio o Entidades del Municipio, o bien, la efectuada por los evaluadores externos según corresponda;

VI.- Emitir recomendaciones a las Dependencias del Ejecutivo y a las Entidades del Ejecutivo o, en su caso, a las Dependencias del Municipio o Entidades del Municipio respectivo, con base en los resultados de las evaluaciones a los Indicadores de Desempeño;

VII.- ...

VIII.- ...

IX.- ...



**Cuarto Reporte Trimestral de avance de objetivos y metas
de los Programas Presupuestarios 2022 de acuerdo al
Sistema de Evaluación del Desempeño**

(Anexo 13)

89- Fiscalía General Del Estado de Aguascalientes

Programa

06510. Abatimiento del Rezago

Presupuesto Modificado: \$11,444,294.51	Porcentaje de Avance del Presupuesto Modificado: 76.40%
--	--

Alineación al Plan Estatal de Desarrollo				
Eje	Programa Estratégico	Objetivo Programa Estratégico	Línea de Acción	Indicador
Eje 2. Aguascalientes derecho, seguro y libre	2.3. Estrategia integral de seguridad pública	2.3.2. Reducir los delitos del fuero común y atención a los delitos de alto impacto	2.3.2.2. Realizar un despliegue planeado por sectores que permita la atención oportuna de los reportes ciudadanos	2.3.2.2.1. Porcentaje de percepción positiva sobre la seguridad.

Indicador Nivel Fin

Indicador	Descripción	Método de Cálculo	Sentido	Unidad de Medida	
Porcentaje de percepción positiva sobre la seguridad.	Mide el porcentaje de percepción sobre la seguridad pública en la entidad	(Numero de Usuarios satisfechos en seguridad/ Numero de usuarios que solicitan una atención) x100	Ascendente	Porcentaje	
Tipo Valor Meta	Frecuencia	Medio de Verificación	Resumen Narrativo	Dimensión	Descripción Dimensión
Relativo	Semestral	Carpeta de gestión de encuesta de satisfacción que se encuentra en oficina de Director de Procesos	Contribuir a la estrategia integral de seguridad pública mediante el mejoramiento de la percepción positiva sobre el nivel de confianza en los ministerios públicos adscritos a la Institución, los cuales tienen el objetivo de abatir el rezago de averiguaciones previas.	a. Eficacia	Miden el grado del cumplimiento del objetivo establecido



**Cuarto Reporte Trimestral de avance de objetivos y metas
de los Programas Presupuestarios 2022 de acuerdo al
Sistema de Evaluación del Desempeño**

(Anexo 13)

Porcentaje de Avance Indicador Nivel Propósito 183.46%

Indicador	Descripción	Método de Cálculo	Sentido	Unidad de Medida
Porcentaje de ciudadanos atendidos	Mide la atención que la fiscalía general del estado brinda a los ciudadanos atendidos través de la Unidad de procesos del sistema tradicional.	(Número de ciudadanos atendidos/ Número total de ciudadanos)x100	Ascendente	Porcentaje

Tipo Valor Meta	Frecuencia	Medio de Verificación	Resumen Narrativo	Dimensión	Descripción Dimensión
Relativo	Semestral	Carpeta de solicitudes de atención que se encuentra en la Unidad de procesos del sistema tradicional.	Mejorar la atención que se brinda desde el primer servicio por parte de la Institución a la ciudadanía, con el fin de eficientar la recepción de usuarios atendidos y contribuir a un eficiente estado de derecho en la entidad, a través del esclarecimiento de los hechos que conformaron una averiguación previa.	a. Eficacia	Miden el grado del cumplimiento del objetivo establecido

Porcentaje de Avance Indicador Nivel Componente 183.46%

Indicador	Descripción	Método de Cálculo	Frecuencia	Dimensión	Descripción Dimensión
Índice de disminución del rezago de consignaciones de averiguaciones previas.	Mide el avance de averiguaciones previas que han sido resueltas	(Número de averiguaciones previas resueltas / Número de averiguaciones previas pendientes de resolver) x 100	Semestral	a. Eficacia	Miden el grado del cumplimiento del objetivo establecido

Línea Base			Meta			Medio de Verificación	Sentido
Valor	Año	Período	Valor	Año	Período		
3088	2021	31 de Diciembre 2021	3500	2022	31 de Diciembre 2022	Informe mensual de la Vicefiscalía de Investigación de la Fiscalía General del Estado, Informe mensual del Secretariado Ejecutivo de Seguridad Publica.	Ascendente

Cobertura	Tipo de Indicador	Tipo Valor Meta	Resumen Narrativo	Supuestos
Estatal	Estratégico	Relativo	Aumentar las determinaciones de ejercicio o no ejercicio de la acción penal en las averiguaciones previas, con el objetivo de disminuir el número de aquellas en integración.	Suficiencia de recursos para incrementar la plantilla de la unidad de procesos del sistema tradicional para usuarios de la Institución.

Cuarto Reporte Trimestral de avance de objetivos y metas
de los Programas Presupuestarios 2022 de acuerdo al
Sistema de Evaluación del Desempeño

(Anexo 13)

Porcentaje de Avance de Indicador de las Actividades

Indicador del Nivel Actividades	Descripción	Tipo de Indicador	Dimensión a Medir	Unidad de Medida	Valor de la Meta	Avance de la Meta			
						Programado	Realizado	% de Avance Realizado vs	
								Período	Anual

Porcentaje de Averiguaciones previas consignadas	1.- Consignación de averiguaciones previas, ante la autoridad jurisdiccional (Ejercer acción penal)	Relativo	a. Eficacia	Averiguaciones	1,400.00	1,400.00	3,125.00	89.29	223.21
--	---	----------	-------------	----------------	----------	----------	-----------------	-------	--------

Observaciones:

Porcentaje de averiguaciones previas en las que no se ejerció la acción penal	2.-Resolución respecto al no ejercicio de la acción penal (archivo definitivo) en averiguaciones previas.	Relativo	a. Eficacia	Averiguaciones	1,050.00	1,050.00	2,421.00	69.17	230.57
--	--	----------	-------------	----------------	----------	----------	-----------------	-------	--------

Observaciones:

Porcentaje de averiguaciones previas que se archivaron en reserva	3.-Resolución respecto archivar en reserva las averiguaciones previas.	Relativo	a. Eficacia	Averiguaciones	1,050.00	1,050.00	875.00	25.00	83.33
--	--	----------	-------------	----------------	----------	----------	---------------	-------	-------

Observaciones:

**Cuarto Reporte Trimestral de avance de objetivos y metas
de los Programas Presupuestarios 2022 de acuerdo al
Sistema de Evaluación del Desempeño**

(Anexo 13)

Programa

00197. Ampliación de la Cobertura de los Servicios y Mejoramiento de la Infraestructura y Equipamiento

Presupuesto Modificado: \$74,698,768.42

Porcentaje de Avance del Presupuesto Modificado: 85.09%

Alineación al Plan Estatal de Desarrollo

Eje	Programa Estratégico	Objetivo Programa Estratégico	Línea de Acción	Indicador
Eje 2. Aguascalientes derecho, seguro y libre	2.3. Estrategia integral de seguridad pública	2.3.2. Reducir los delitos del fuero común y atención a los delitos de alto impacto	2.3.2.2. Realizar un despliegue planeado por sectores que permita la atención oportuna de los reportes ciudadanos	2.3.2.2.1. Porcentaje de percepción positiva sobre la seguridad.

Porcentaje de Avance Indicador Nivel Componente 2,900.00%

Indicador	Descripción	Método de Cálculo	Frecuencia	Dimensión	Descripción Dimensión
Porcentaje de avance en el control y seguimiento de los recursos financieros autorizados al mejoramiento de la infraestructura	Mide el avance en el control y seguimiento de los recursos financieros autorizados al mejoramiento de la infraestructura	(Número de solicitudes atendidas de mantenimiento de los inmuebles de la institución /Número de solicitudes generadas y mantenimiento de los inmuebles de la institución) x100	Mensual	a. Eficacia	Miden el grado del cumplimiento del objetivo establecido

Línea Base			Meta			Medio de Verificación	Sentido
Valor	Año	Período	Valor	Año	Período		
23	2021	31 de Diciembre 2021	25	2022	31 de Diciembre 2022	Expediente de mantenimientos de los inmuebles	Ascendente

Cobertura	Tipo de Indicador	Tipo Valor Meta	Resumen Narrativo	Supuestos
Estatal	Gestión	Relativo	Atender el total de solicitudes de mejoras para el mantenimiento de bienes inmuebles dentro de la institución	Suficiencia presupuestaria para incrementar la plantilla de personal que atienda el mantenimiento de los inmuebles de la Institución.

**Cuarto Reporte Trimestral de avance de objetivos y metas
de los Programas Presupuestarios 2022 de acuerdo al
Sistema de Evaluación del Desempeño**
(Anexo 13)

Porcentaje de Avance de Indicador de las Actividades

Indicador del Nivel Actividades	Descripción	Tipo de Indicador	Dimensión a Medir	Unidad de Medida	Valor de la Meta	Avance de la Meta			
						Programado	Realizado	% de Avance Realizado vs	
								Período	Anual

Porcentaje de avance en el control y seguimiento de los recursos financieros autorizados al mejoramiento de la infraestructura	1.-Atender solicitudes de mantenimiento a bienes inmuebles	Relativo	a. Eficacia	Propuesta	2.00	2.00	58.00	2,900.00	2,900.00
--	--	----------	-------------	-----------	------	------	--------------	----------	----------

Observaciones:

Programa

06509. Aseguramiento de la calidad y eficacia de los servicios periciales

Presupuesto Modificado: \$68,996,247.54

Porcentaje de Avance del Presupuesto Modificado: 94.11%

Alineación al Plan Estatal de Desarrollo

Eje	Programa Estratégico	Objetivo Programa Estratégico	Línea de Acción	Indicador
Eje 2. Aguascalientes derecho, seguro y libre	2.3. Estrategia integral de seguridad pública	2.3.2. Reducir los delitos del fuero común y atención a los delitos de alto impacto	2.3.2.2. Realizar un despliegue planeado por sectores que permita la atención oportuna de los reportes ciudadanos	2.3.2.2.1. Porcentaje de percepción positiva sobre la seguridad.



**Cuarto Reporte Trimestral de avance de objetivos y metas
de los Programas Presupuestarios 2022 de acuerdo al
Sistema de Evaluación del Desempeño**

(Anexo 13)

Porcentaje de Avance Indicador Nivel Componente 100.00%

Indicador	Descripción	Método de Cálculo	Frecuencia	Dimensión	Descripción Dimensión
Porcentaje de avance en la certificación del laboratorio de medicina legal y forense	Mide el avance de la certificación del laboratorio de medicina legal y forense en el ejercicio fiscal correspondiente a través de las auditorías internas realizadas	(Número de auditorías realizadas / Número de auditorías programadas) X 100	Trimestral	a. Eficacia	Miden el grado del cumplimiento del objetivo establecido

Línea Base			Meta			Medio de Verificación	Sentido
Valor	Año	Período	Valor	Año	Período		
7	2021	31 de Diciembre 2021	7	2022	31 de Diciembre 2022	Constancias de capacitaciones impartidas al personal de la fiscalía general del estado que obran en la carpeta de la dirección de calidad técnica y científica de la dirección general de investigación pericial	Ascendente

Cobertura	Tipo de Indicador	Tipo Valor Meta	Resumen Narrativo	Supuestos
Estatal	Gestión	Relativo	Mantener la certificación de los laboratorios.	que las capacitaciones no se lleven a cabo

**Cuarto Reporte Trimestral de avance de objetivos y metas
de los Programas Presupuestarios 2022 de acuerdo al
Sistema de Evaluación del Desempeño**
(Anexo 13)

Porcentaje de Avance de Indicador de las Actividades

Indicador del Nivel Actividades	Descripción	Tipo de Indicador	Dimensión a Medir	Unidad de Medida	Valor de la Meta	Avance de la Meta			
						Programado	Realizado	% de Avance Realizado vs	
								Período	Anual

Porcentaje de cumplimiento en la ejecución de las auditorías internas a realizar durante el periodo en los siete laboratorios certificados	1.-Realizar auditorías internas en los siete laboratorios certificados	Relativo	c. Calidad	Revisión	7.00	7.00	7.00	100.00	100.00
--	--	----------	------------	----------	------	------	------	--------	--------

Observaciones:

Programa

00061. Atención especializada e integral a víctimas del delito

Presupuesto Modificado: \$23,324,405.07

Porcentaje de Avance del Presupuesto Modificado: 87.83%

Alineación al Plan Estatal de Desarrollo

Eje	Programa Estratégico	Objetivo Programa Estratégico	Línea de Acción	Indicador
Eje 2. Aguascalientes derecho, seguro y libre	2.3. Estrategia integral de seguridad pública	2.3.2. Reducir los delitos del fuero común y atención a los delitos de alto impacto	2.3.2.2. Realizar un despliegue planeado por sectores que permita la atención oportuna de los reportes ciudadanos	2.3.2.2.1. Porcentaje de percepción positiva sobre la seguridad.

**Cuarto Reporte Trimestral de avance de objetivos y metas
de los Programas Presupuestarios 2022 de acuerdo al
Sistema de Evaluación del Desempeño**

(Anexo 13)

Indicador Nivel Fin

Indicador	Descripción		Método de Cálculo	Sentido	Unidad de Medida
Porcentaje de percepción positiva sobre la seguridad	sobre la	Mide el porcentaje de percepción sobre la seguridad publica en la entidad	(Número de Usuarios satisfechos/ Número de usuarios) x100	Ascendente	Porcentaje
Tipo Valor Meta	Frecuencia	Medio de Verificación	Resumen Narrativo	Dimensión	Descripción Dimensión
Relativo	Semestral	Carpeta de gestión de encuesta de satisfacción que se encuentra en ofician del Director de Procesos	Contribuir a la estrategia integral de seguridad pública mediante el mejoramiento de la percepción positiva sobre el nivel de confianza en los servidores públicos adscritos a la Institución, logrando así un alto índice de atención especializada e integral a las víctimas.	a. Eficacia	Miden el grado del cumplimiento del objetivo establecido

Porcentaje de Avance Indicador Nivel Propósito 268.19%

Indicador	Descripción		Método de Cálculo	Sentido	Unidad de Medida
Porcentaje de ciudadanos atendidos		Mide la atención que la fiscalía general del estado brinda a los ciudadanos a través de la Dirección de Atención Temprana	(Número de ciudadanos atendidos/ Número total de ciudadanos)x100	Ascendente	Porcentaje
Tipo Valor Meta	Frecuencia	Medio de Verificación	Resumen Narrativo	Dimensión	Descripción Dimensión
Relativo	Semestral	Carpeta de solicitudes de atención temprana que se encuentra en la dirección de atención temprana	La victima recibe un servicio de calidad, desde el momento que presenta la denuncia de un hecho delictivo, en las instalaciones de la Fiscalía General del Estado, brindándoles la atención y apoyo integral que les garantiza protección y seguridad, en los términos que la ley les reconoce.	b. Eficiencia	Miden la relación entre el logro del programa y los recursos utilizados para su cumplimiento.

Porcentaje de Avance Indicador Nivel Componente 268.19%

Indicador	Descripción		Método de Cálculo	Frecuencia	Dimensión	Descripción Dimensión
Porcentaje de atención especializada e integral a víctimas y ofendidos		Mide el número de víctimas atendidas de forma especializada e integral, que acude a presentar una denuncia ante la Fiscalía General del Estado.	(Número de víctimas atendidas /Número de víctimas que solicitan ser atendidas de forma especializada e integral) x 100	Semestral	b. Eficiencia	Miden la relación entre el logro del programa y los recursos utilizados para su cumplimiento.



**Cuarto Reporte Trimestral de avance de objetivos y metas
de los Programas Presupuestarios 2022 de acuerdo al
Sistema de Evaluación del Desempeño**

(Anexo 13)

Línea Base			Meta			Medio de Verificación	Sentido
Valor	Año	Período	Valor	Año	Período		
519	2021	31 de Diciembre 2021	600	2022	31 de Diciembre 2022	Informe de la vicefiscalía Jurídica	Ascendente
Cobertura	Tipo de Indicador	Tipo Valor Meta	Resumen Narrativo			Supuestos	
Estatal	Gestión	Relativo	<p>La fiscalía general del estado se plantea como objetivo el ofrecer servicios integrales y multidisciplinarios en materia médica, psicológica, jurídica, económica, productiva y asistencial, a través de acciones encaminadas a la prevención, detección, atención y sanción de la violencia contra las mujeres, sus hijas e hijos, promoviendo y favoreciendo la autonomía y el empoderamiento.</p>			<p>Suficiencia presupuestaria para incrementar la plantilla de personal que brinde atención especializada e integral a víctimas del delito.</p>	

**Cuarto Reporte Trimestral de avance de objetivos y metas
de los Programas Presupuestarios 2022 de acuerdo al
Sistema de Evaluación del Desempeño**

(Anexo 13)

Porcentaje de Avance de Indicador de las Actividades

Indicador del Nivel Actividades	Descripción	Tipo de Indicador	Dimensión a Medir	Unidad de Medida	Valor de la Meta	Avance de la Meta			
						Programado	Realizado	%de Avance Realizado vs	
								Período	Anual

Porcentaje de víctimas atendidas	1.-Atención a las víctimas y ofendidos del delito canalizados a la Dirección de Servicios a Víctimas	Relativo	b. Eficiencia	Víctimas Atendidas	600.00	600.00	740.00	30.83	123.33
----------------------------------	--	----------	---------------	--------------------	--------	--------	---------------	-------	--------

Observaciones:

Porcentaje de acompañamientos realizados a víctimas	2.- Realización de acompañamientos a las víctimas y ofendidos a las diligencias del ministerio públicos y Servicios Periciales	Relativo	a. Eficacia	Acompañamientos	180.00	180.00	628.00	87.22	348.89
---	--	----------	-------------	-----------------	--------	--------	---------------	-------	--------

Observaciones:

Porcentaje de atenciones psicológicas realizadas a víctimas	3.-Realización atenciones psicológicas a víctimas y ofendidos del delito	Relativo	a. Eficacia	Atención Psicológica	180.00	180.00	397.00	55.14	220.56
---	--	----------	-------------	----------------------	--------	--------	---------------	-------	--------

Observaciones:



**Cuarto Reporte Trimestral de avance de objetivos y metas
de los Programas Presupuestarios 2022 de acuerdo al
Sistema de Evaluación del Desempeño**

(Anexo 13)

Porcentaje de estudios de trabajo social realizados a víctimas.	4.-Realización de estudios de trabajo social a víctimas y ofendidos del delito	Relativo	a. Eficacia	Estudios de Trabajo Social	160.00	160.00	608.00	95.00	380.00
---	--	----------	-------------	----------------------------	--------	--------	--------	-------	--------

Observaciones:

Programa
00273. Coordinación y Vinculación Institucional

Presupuesto Modificado: \$16,678,439.98	Porcentaje de Avance del Presupuesto Modificado: 20.27%
--	--

Alineación al Plan Estatal de Desarrollo				
Eje	Programa Estratégico	Objetivo Programa Estratégico	Línea de Acción	Indicador
Eje 2. Aguascalientes derecho, seguro y libre	2.3. Estrategia integral de seguridad pública	2.3.2. Reducir los delitos del fuero común y atención a los delitos de alto impacto	2.3.2.1. Establecer objetivos comunes para generar el esfuerzo institucional de los tres órdenes de gobierno. Los propósitos primordiales de esta coordinación son evitar la duplicidad de esfuerzos y transparentar y hacer más eficiente el uso de los recursos	2.3.2.1.1. Número de bases de operaciones mixtas.

Porcentaje de Avance Indicador Nivel Componente 91.94%

Indicador	Descripción	Método de Cálculo	Frecuencia	Dimensión	Descripción Dimensión
Porcentaje de convenios con acciones de seguimiento	Mide el avance de los convenios según las acciones implementadas por la fiscalía en materia de coordinación y vinculación	(Número de convenios con acciones realizadas/número de convenios con acciones programadas) X 100	Trimestral	a. Eficacia	Miden el grado del cumplimiento del objetivo establecido



Cuarto Reporte Trimestral de avance de objetivos y metas
de los Programas Presupuestarios 2022 de acuerdo al
 Sistema de Evaluación del Desempeño
 (Anexo 13)

Línea Base			Meta			Medio de Verificación	Sentido
Valor	Año	Período	Valor	Año	Período		
3	2021	31 de Diciembre 2021	5	2022	31 de Diciembre 2022	convenios con acciones de seguimiento	Ascendente

Cobertura	Tipo de Indicador	Tipo Valor Meta	Resumen Narrativo	Supuestos
Estatal	Gestión	Absoluto	Realizar convenios con acciones de seguimiento.	que no se realicen convenios

**Cuarto Reporte Trimestral de avance de objetivos y metas
de los Programas Presupuestarios 2022 de acuerdo al
Sistema de Evaluación del Desempeño
(Anexo 13)**

Porcentaje de Avance de Indicador de las Actividades

Indicador del Nivel Actividades	Descripción	Tipo de Indicador	Dimensión a Medir	Unidad de Medida	Valor de la Meta	Avance de la Meta			
						Programado	Realizado	% de Avance Realizado vs	
								Período	Anual

Porcentaje de estrategias de coordinación interinstitucional implementadas	1.-Ejecutar estrategias que faciliten la coordinación entra la fiscalía general del estado y las diversas instancias de los órdenes de gobierno, organizaciones no gubernamentales, sociales y privadas en materia de procuración de justicia	Relativo	a. Eficacia	Estrategias	36.00	36.00	23.00	31.94	63.89
--	---	----------	-------------	-------------	-------	-------	--------------	-------	-------

Observaciones:

porcentaje de jornadas asistidas en materia de vinculación institucional	2.-participación en jornadas de prevención del delito y procuración de justicia con la ciudadanía	Relativo	a. Eficacia	Visita	20.00	20.00	24.00	60.00	120.00
--	---	----------	-------------	--------	-------	-------	--------------	-------	--------

Observaciones:

Programa
00112. Desarrollo, profesionalización y especialización

Presupuesto Modificado: \$1,305,463.70

Porcentaje de Avance del Presupuesto Modificado: 91.13%

**Cuarto Reporte Trimestral de avance de objetivos y metas
de los Programas Presupuestarios 2022 de acuerdo al
Sistema de Evaluación del Desempeño**
(Anexo 13)

Alineación al Plan Estatal de Desarrollo

Eje	Programa Estratégico	Objetivo Programa Estratégico	Línea de Acción	Indicador
Eje 2. Aguascalientes derecho, seguro y libre	2.3. Estrategia integral de seguridad pública	2.3.2. Reducir los delitos del fuero común y atención a los delitos de alto impacto	2.3.2.2. Realizar un despliegue planeado por sectores que permita la atención oportuna de los reportes ciudadanos	2.3.2.2.1. Porcentaje de percepción positiva sobre la seguridad.

Porcentaje de Avance Indicador Nivel Componente 373.17%

Indicador	Descripción	Método de Cálculo	Frecuencia	Dimensión	Descripción Dimensión
Porcentaje de capacitaciones recibidas por el personal responsable de la procuración de justicia	Mide el avance en el programa de capacitación autorizado de la institución	(Número de capacitaciones impartidas al personal/ Número de capacitaciones programadas) X 100	Trimestral	a. Eficacia	Miden el grado del cumplimiento del objetivo establecido

Línea Base			Meta			Medio de Verificación	Sentido
Valor	Año	Período	Valor	Año	Período		
14	2021	31 de Diciembre 2021	18	2022	31 de Diciembre 2022	Constancias de capacitación impartidas	Ascendente

Cobertura	Tipo de Indicador	Tipo Valor Meta	Resumen Narrativo	Supuestos
Estatal	Gestión	Relativo	Mantener actualizado al personal de la fiscalía general del estado	Pandemia, inasistencia de personal para ser capacitado, falta de compromiso para capacitar al personal por parte de los Directivos.



**Cuarto Reporte Trimestral de avance de objetivos y metas
de los Programas Presupuestarios 2022 de acuerdo al
Sistema de Evaluación del Desempeño**

(Anexo 13)

Porcentaje de Avance de Indicador de las Actividades									
Indicador del Nivel Actividades	Descripción	Tipo de Indicador	Dimensión a Medir	Unidad de Medida	Valor de la Meta	Avance de la Meta			
						Programado	Realizado	% de Avance Realizado vs	
								Periodo	Anual

Porcentaje de capacitaciones autorizadas	1.-Proponer actividades académicas de la fiscalía general del estado de Aguascalientes	Relativo	a. Eficacia	Propuesta	41.00	41.00	153.00	186.59	373.17
--	--	----------	-------------	-----------	-------	-------	--------	--------	--------

Observaciones:

Porcentaje de capacitaciones realizadas	2.-Desarrollo de la capacitación brindada a los servidores públicos de la fiscalía general del estado de Aguascalientes	Relativo	a. Eficacia	Capacitación	41.00	41.00	153.00	186.59	373.17
---	---	----------	-------------	--------------	-------	-------	--------	--------	--------

Observaciones:

Programa
00199. Fortalecimiento del marco jurídico y normativo

Presupuesto Modificado: \$6,348,192.97

Porcentaje de Avance del Presupuesto Modificado: 95.29%

**Cuarto Reporte Trimestral de avance de objetivos y metas
de los Programas Presupuestarios 2022 de acuerdo al
Sistema de Evaluación del Desempeño**

(Anexo 13)

Alineación al Plan Estatal de Desarrollo

Eje	Programa Estratégico	Objetivo Programa Estratégico	Línea de Acción	Indicador
Eje 2. Aguascalientes derecho, seguro y libre	2.3. Estrategia integral de seguridad pública	2.3.2. Reducir los delitos del fuero común y atención a los delitos de alto impacto	2.3.2.2. Realizar un despliegue planeado por sectores que permita la atención oportuna de los reportes ciudadanos	2.3.2.2.1. Porcentaje de percepción positiva sobre la seguridad.

Porcentaje de Avance Indicador Nivel Componente 108.22%

Indicador	Descripción	Método de Cálculo	Frecuencia	Dimensión	Descripción Dimensión
Porcentaje de modificaciones al marco jurídico publicadas o difundidas	Mide el avance en las modificaciones al marco jurídico dentro de la institución	(Número de modificaciones al marco jurídico publicadas / Número de modificaciones al marco jurídico iniciadas) X 100	Trimestral	a. Eficacia	Miden el grado del cumplimiento del objetivo establecido

Línea Base			Meta			Medio de Verificación	Sentido
Valor	Año	Período	Valor	Año	Período		
173	2021	31 de Diciembre 2021	174	2022	31 de Diciembre 2022	Análisis técnico-jurídicos y elaboración de documentación oficial	Ascendente

Cobertura	Tipo de Indicador	Tipo Valor Meta	Resumen Narrativo	Supuestos
Estatal	Gestión	Relativo	Mantener actualizado y vigente el marco jurídico de la institución	Suficiencia de recursos para incrementar la plantilla de la Dirección de lo Consultivo.

**Cuarto Reporte Trimestral de avance de objetivos y metas
de los Programas Presupuestarios 2022 de acuerdo al
Sistema de Evaluación del Desempeño**

(Anexo 13)

Porcentaje de Avance de Indicador de las Actividades

Indicador del Nivel Actividades	Descripción	Tipo de Indicador	Dimensión a Medir	Unidad de Medida	Valor de la Meta	Avance de la Meta			
						Programado	Realizado	% de Avance Realizado vs	
								Período	Anual

Porcentaje de proyectos jurídicos para modificar el marco de actuación	1.-Implementar proyectos jurídicos para modificar el marco de actuación de la fiscalía general del estado de Aguascalientes	Relativo	a. Eficacia	Proyecto	25.00	25.00	27.00	35.64	108.00
--	---	----------	-------------	----------	-------	-------	-------	-------	--------

Observaciones:

Porcentaje de análisis técnico jurídico elaboradas	2.-Análisis técnico jurídico y respuestas a solicitudes de información de instancias externas	Relativo	a. Eficacia	Análisis	68.00	68.00	79.00	38.34	116.18
--	---	----------	-------------	----------	-------	-------	-------	-------	--------

Observaciones:

Porcentaje de fichas técnicas elaboradas	3.-Elaboración de fichas técnicas en temas concernientes a la fiscalía general del estado	Relativo	a. Eficacia	Fichas técnicas	80.00	80.00	83.00	34.24	103.75
--	---	----------	-------------	-----------------	-------	-------	-------	-------	--------

Observaciones:

Programa

00159. Fortalecimiento y consolidación de la Investigación y Persecución de los Hechos Delictivos

Presupuesto Modificado: \$302,758,699.40

Porcentaje de Avance del Presupuesto Modificado: 90.65%

Alineación al Plan Estatal de Desarrollo

Eje	Programa Estratégico	Objetivo Programa Estratégico	Línea de Acción	Indicador
Eje 2. Aguascalientes derecho, seguro y libre	2.3. Estrategia integral de seguridad pública	2.3.2. Reducir los delitos del fuero común y atención a los delitos de alto impacto	2.3.2.2. Realizar un despliegue planeado por sectores que permita la atención oportuna de los reportes ciudadanos	2.3.2.2.1. Porcentaje de percepción positiva sobre la seguridad.

Indicador Nivel Fin

Indicador	Descripción	Método de Cálculo	Sentido	Unidad de Medida	
Porcentaje de percepción positiva sobre la seguridad.	Mide el porcentaje de percepción sobre la seguridad publica en la entidad	(Numero de Usuarios satisfechos en seguridad/ Numero de usuarios que solicitan una atención) x100	Ascendente	Usuario	
Tipo Valor Meta	Frecuencia	Medio de Verificación	Resumen Narrativo	Dimensión	Descripción Dimensión
Relativo	Semestral	Carpeta de gestión de encuesta de satisfacción que se encuentra en oficina de Director de Procesos	Contribuir a la estrategia integral de seguridad pública mediante el mejoramiento de la percepción positiva sobre el nivel de confianza en los ministerios publicos, policias de investigación y peritos, adscritos a la Institución, logrando así un alto índice de resolución de carpetas de investigación.	a. Eficacia	Miden el grado del cumplimiento del objetivo establecido

Porcentaje de Avance Indicador Nivel Propósito 112.98%

Indicador	Descripción	Método de Cálculo	Sentido	Unidad de Medida
Porcentaje de ciudadanos atendidos	Mide la atención que la fiscalía general del estado brinda a los ciudadanos a través de la Dirección de Atención Temprana	(Numero de ciudadanos atendidos/ Numero total de ciudadanos por atender)x100	Ascendente	Usuario

**Cuarto Reporte Trimestral de avance de objetivos y metas
de los Programas Presupuestarios 2022 de acuerdo al
Sistema de Evaluación del Desempeño**

(Anexo 13)

Tipo Valor Meta	Frecuencia	Medio de Verificación	Resumen Narrativo	Dimensión	Descripción Dimensión
Relativo	Semestral	Carpeta de solicitudes de atención temprana que se encuentra en la dirección de atención temprana	Mejorar la atención que se brinda desde el primer servicio por parte de la Institución a la ciudadanía, con el fin de eficientar la recepción de usuarios atendidos y contribuir a un eficiente estado de derecho en la entidad.	a. Eficacia	Miden el grado del cumplimiento del objetivo establecido

Porcentaje de Avance Indicador Nivel Componente 112.98%

Indicador	Descripción	Método de Cálculo	Frecuencia	Dimensión	Descripción Dimensión
porcentaje de resolución de carpetas de investigación	Mide el avance de carpetas de investigación que han sido resueltas en mediación y en el Tribunal	(Numero de carpetas de investigación resueltas /Numero de carpetas de investigación pendientes de resolver) x 100	Semestral	a. Eficacia	Miden el grado del cumplimiento del objetivo establecido

Línea Base			Meta			Medio de Verificación	Sentido
Valor	Año	Período	Valor	Año	Período		
5325	2021	31 de Diciembre 2021	5344	2022	31 de Diciembre 2022	Informe mensual de la Vicefiscalía de Investigación de la Fiscalía General del Estado, Informe mensual del Secretariado Ejecutivo de Seguridad Pública.	Ascendente

Cobertura	Tipo de Indicador	Tipo Valor Meta	Resumen Narrativo	Supuestos
Estatal	Gestión	Relativo	Resolver las investigaciones ministeriales de asuntos relevantes, desde el conocimiento del hecho criminal, la etapa inicial, las etapas intermedias y de juicio, desde su inicio hasta su determinación conforme a derecho.	Suficiencia de recursos para incrementar la plantilla de la Vicefiscalía de Investigación y Litigación, así como sus direcciones.

Cuarto Reporte Trimestral de avance de objetivos y metas
de los Programas Presupuestarios 2022 de acuerdo al
Sistema de Evaluación del Desempeño

(Anexo 13)

Porcentaje de Avance de Indicador de las Actividades

Indicador del Nivel Actividades	Descripción	Tipo de Indicador	Dimensión a Medir	Unidad de Medida	Valor de la Meta	Avance de la Meta			
						Programado	Realizado	% de Avance Realizado vs	
								Período	Anual
Porcentaje de acuerdos reparatorios	1.-Resolución de carpetas de investigación mediante acuerdos reparatorios	Relativo	a. Eficacia	Acuerdos	1,540.00	1,540.00	1,954.00	38.06	126.88
Observaciones:									
Porcentaje de carpetas de investigación vinculadas a proceso	2.-Vinculación a proceso de las carpetas de investigación que se han judicializado ante el tribunal	Relativo	a. Eficacia	Vinculados	2,835.00	2,835.00	3,122.00	44.05	110.12
Observaciones:									
Porcentaje de Sentencias Condenatorias	3.- Obtención de sentencias condenatorias de las carpetas de investigación que han sido vinculadas a proceso	Relativo	a. Eficacia	Resoluciones	969.00	969.00	997.00	30.87	102.89
Observaciones:									

Cuarto Reporte Trimestral de avance de objetivos y metas
de los Programas Presupuestarios 2022 de acuerdo al
Sistema de Evaluación del Desempeño

(Anexo 13)

Programa

00187. Innovación, inteligencia y aprovechamiento de la tecnología

Presupuesto Modificado: \$18,939,251.27

Porcentaje de Avance del Presupuesto Modificado: 100.00%

Alineación al Plan Estatal de Desarrollo

Eje	Programa Estratégico	Objetivo Programa Estratégico	Línea de Acción	Indicador
Eje 2. Aguascalientes derecho, seguro y libre	2.3. Estrategia integral de seguridad pública	2.3.2. Reducir los delitos del fuero común y atención a los delitos de alto impacto	2.3.2.2. Realizar un despliegue planeado por sectores que permita la atención oportuna de los reportes ciudadanos	2.3.2.2.1. Porcentaje de percepción positiva sobre la seguridad.

Porcentaje de Avance Indicador Nivel Componente 110.00%

Indicador	Descripción	Método de Cálculo	Frecuencia	Dimensión	Descripción Dimensión
Porcentaje de avance al control y seguimiento de los recursos financieros autorizados a la innovación de equipo de tecnología	Mide el avance en la cobertura estatal de redes y telecomunicaciones con infraestructura propia en el ejercicio fiscal correspondiente dentro de la institución	(Número de edificios de la fiscalía con redes instaladas / Número de edificios de la fiscalía sin redes instaladas) X 100	Trimestral	a. Eficacia	Miden el grado del cumplimiento del objetivo establecido

Línea Base			Meta			Medio de Verificación	Sentido
Valor	Año	Período	Valor	Año	Período		
48	2021	31 de Diciembre 2021	54	2022	31 de Diciembre 2022	redes instaladas	Ascendente

Cobertura	Tipo de Indicador	Tipo Valor Meta	Resumen Narrativo	Supuestos
Estatal	Gestión	Relativo	Instalar redes en los edificios de la fiscalía	Suficiencia presupuestaria para la instalación de redes en los edificios de la Fiscalía General del Estado.

**Cuarto Reporte Trimestral de avance de objetivos y metas
de los Programas Presupuestarios 2022 de acuerdo al
Sistema de Evaluación del Desempeño**
(Anexo 13)

Porcentaje de Avance de Indicador de las Actividades

Indicador del Nivel Actividades	Descripción	Tipo de Indicador	Dimensión a Medir	Unidad de Medida	Valor de la Meta	Avance de la Meta			
						Programado	Realizado	% de Avance Realizado vs	
								Período	Anual

Porcentaje de redes integradas a la estructura de segmentación	1.-Segmentación de redes	Relativo	a. Eficacia	Acceso	8.00	8.00	8.00	30.00	100.00
--	--------------------------	----------	-------------	--------	------	------	------	-------	--------

Observaciones:

Porcentaje de enlaces actualizados en ancho de banda	2.-Incremento de ancho de banda en back-bone principal	Relativo	a. Eficacia	Acceso	3.00	3.00	4.00	40.00	133.33
--	--	----------	-------------	--------	------	------	------	-------	--------

Observaciones: LA CIFRA DEL MES DE SEPTIEMBRE ES PRELIMINAR, ATENDIENDO A EL CIERRE DE ADMINISTRACIÓN.

Porcentaje de sitios remotos enlazados con infraestructura propia	3.-Instalación de antenas de telecomunicación	Relativo	a. Eficacia	Acceso	28.00	28.00	28.00	40.00	100.00
---	---	----------	-------------	--------	-------	-------	-------	-------	--------

Observaciones:

Cuarto Reporte Trimestral de avance de objetivos y metas
de los Programas Presupuestarios 2022 de acuerdo al
Sistema de Evaluación del Desempeño

(Anexo 13)

Programa

00260. Transparencia y combate a la corrupción

Presupuesto Modificado: \$55,002,537.45

Porcentaje de Avance del Presupuesto Modificado: 79.81%

Alineación al Plan Estatal de Desarrollo

Eje	Programa Estratégico	Objetivo Programa Estratégico	Línea de Acción	Indicador
Eje 2. Aguascalientes derecho, seguro y libre	2.3. Estrategia integral de seguridad pública	2.3.2. Reducir los delitos del fuero común y atención a los delitos de alto impacto	2.3.2.2. Realizar un despliegue planeado por sectores que permita la atención oportuna de los reportes ciudadanos	2.3.2.2.1. Porcentaje de percepción positiva sobre la seguridad.

Porcentaje de Avance Indicador Nivel Componente 452.47%

Indicador	Descripción	Método de Cálculo	Frecuencia	Dimensión	Descripción Dimensión
Porcentaje de expedientes de investigación en materia de transparencia y corrupción determinados	Mide el avance de expedientes de investigación determinados en materia de transparencia y corrupción dentro de la institución.	(Número de expedientes de investigación en materia de transparencia y corrupción determinados/ Número de expedientes de investigación en materia de transparencia y corrupción iniciados) x 100	Semestral	a. Eficacia	Miden el grado del cumplimiento del objetivo establecido


Línea Base			Meta			Medio de Verificación	Sentido
Valor	Año	Período	Valor	Año	Período		
339	2020	31 de Diciembre 2020	339	2021	31 de diciembre 2021	expedientes	Ascendente

Cobertura	Tipo de Indicador	Tipo Valor Meta	Resumen Narrativo	Supuestos
Estatal	Gestión	Relativo	Medir el porcentaje de expedientes de investigación en materia de transparencia y corrupción concluidos	Inexistencia de conductas que investigar

**Cuarto Reporte Trimestral de avance de objetivos y metas
de los Programas Presupuestarios 2022 de acuerdo al
Sistema de Evaluación del Desempeño**

(Anexo 13)

Porcentaje de Avance de Indicador de las Actividades									
Indicador del Nivel Actividades	Descripción	Tipo de Indicador	Dimensión a Medir	Unidad de Medida	Valor de la Meta	Avance de la Meta			
						Programado	Realizado	% de Avance Realizado vs	
								Período	Anual
Porcentaje de investigaciones iniciadas	1.-Iniciar con acciones de investigación por la probable comisión de faltas administrativas ó corrupción que se ha informado dentro de los expedientes aperturados en el ejercicio fiscal correspondiente	Relativo	a. Eficacia	Acceso	136.00	136.00	1,355.00	328.79	996.32
Observaciones:									
Porcentaje de procedimientos resueltos	2.-Resolución en caso de encontrar hechos de corrupción en el expediente que se ha iniciado dentro de la Institución, durante el ejercicio fiscal que se informa	Absoluto	a. Eficacia	Expedientes	27.00	27.00	68.00	83.11	251.85
Observaciones:									
Porcentaje de auditorías realizadas y supervisadas	3.-Realización auditorías internas y supervisar auditorías externas de la fiscalía general del estado	Relativo	a. Eficacia	Auditoria	61.00	61.00	75.00	40.57	122.95
Observaciones:									



FISCALÍA GENERAL DEL ESTADO DE AGUASCALIENTES

Adicional

CUENTA PÚBLICA 2022

A handwritten signature in blue ink, consisting of a large, stylized initial 'C' followed by a series of loops and a final flourish.



Cuenta Pública 2022
Fiscalía General del Estado de Aguascalientes
Relación de Bienes Muebles que Componen el Patrimonio
Al 31 de diciembre de 2022
(Pesos)

Código	Descripción del Bien Inmueble	Valor en libros
5110100001	ARCHIVERO	2,460
5110100001	ARCHIVERO	2,460
5110100001	ARCHIVERO	3,251
5110100001	ARCHIVERO	3,712
5110100001	ARCHIVERO	5,290
5110100001	ARCHIVERO	5,290
5110100001	ARCHIVERO	5,290
5110100001	ARCHIVERO	5,290
5110100001	ARCHIVERO	5,290
5110100001	ARCHIVERO	5,290
5110100001	ARCHIVERO	5,290
5110100001	ARCHIVERO	5,290
5110100001	ARCHIVERO	5,290
5110100001	ARCHIVERO	5,290
5110100001	ARCHIVERO	5,290
5110100001	ARCHIVERO	5,290
5110100001	ARCHIVERO	5,290
5110100002	ARCHIVERO METALICO 3 GAVETAS COLOR NEGRO	3,113
5110100002	ARCHIVERO METALICO 3 GAVETAS COLOR NEGRO	3,113
5110100002	ARCHIVERO METALICO 3 GAVETAS COLOR NEGRO	3,113
5110100002	ARCHIVERO METALICO 3 GAVETAS COLOR NEGRO	3,113
5110100002	ARCHIVERO METALICO 3 GAVETAS COLOR NEGRO	3,113
5110100002	ARCHIVERO METALICO 3 GAVETAS COLOR NEGRO	3,113
5110100002	ARCHIVERO METALICO 3 GAVETAS COLOR NEGRO	3,113
5110100002	ARCHIVERO METALICO 3 GAVETAS COLOR NEGRO	3,113
5110100002	ARCHIVERO HORIZONTAL DE 3 GAVETAS C/NEGRO	13,853
5110100002	ARCHIVERO HORIZONTAL DE 3 GAVETAS C/NEGRO	13,853
5110100002	ARCHIVERO HORIZONTAL DE 3 GAVETAS C/NEGRO	13,853
5110100004	ARCHIVERO HORIZONTAL DE 4 GAVETAS	16,173
5110100004	ARCHIVERO HORIZONTAL DE 4 GAVETAS	16,173
5110100004	ARCHIVERO HORIZONTAL DE 4 GAVETAS	16,173
5110100004	ARCHIVERO HORIZONTAL DE 4 GAVETAS	16,173
5110100004	ARCHIVERO HORIZONTAL DE 4 GAVETAS	16,173
5110100004	ARCHIVERO HORIZONTAL DE 4 GAVETAS	16,173
5110100004	ARCHIVERO HORIZONTAL DE 4 GAVETAS	16,173
5110100004	ARCHIVERO HORIZONTAL DE 4 GAVETAS	16,173
5110100004	ARCHIVERO METALICO HORIZONTAL 4 GAV	19,709



Cuenta Pública 2022
Fiscalía General del Estado de Aguascalientes
Relación de Bienes Muebles que Componen el Patrimonio
Al 31 de diciembre de 2022
(Pesos)

Código	Descripción del Bien Inmueble	Valor en libros
5110100004	ARCHIVERO METALICO HORIZONTAL 4 GAV	19,709
5110100004	ARCHIVERO METALICO HORIZONTAL 4 GAV	19,709
5110100004	ARCHIVERO METALICO HORIZONTAL 4 GAV	19,709
5110100004	ARCHIVERO METALICO HORIZONTAL 4 GAV	19,709
5110100004	ARCHIVERO HORIZONTAL DE 4 GAVETAS EN MELAMINA DE 28 Y 16 MM.	16,173
5110100004	ARCHIVERO HORIZONTAL DE 4 GAVETAS EN MELAMINA DE 28 Y 16 MM.	16,173
5110100004	ARCHIVERO HORIZONTAL DE 4 GAVETAS EN MELAMINA DE 28 Y 16 MM	16,173
5110100004	ARCHIVERO HORIZONTAL DE 4 GAVETAS EN MELAMINA DE 28 Y 16 MM.	16,173
5110100005	BANCA	2,250
5110100005	BANCA METALICA 3 PLAZAS	6,400
5110100005	BANCA METALICA 4 PLAZAS LINEA ITALIA	7,564
5110100005	BANCA METALICA 4 PLAZAS LINEA ITALIA	7,564
5110100005	BANCA METALICA 4 PLAZAS LINEA ITALIA	7,564
5110100005	BANCA METALICA 4 PLAZAS LINEA ITALIA	7,564
5110100005	BANCA METALICA 4 PLAZAS	9,350
5110100011	BAÑO	15,465
5110100024	CENTRO DE TRABAJO	2,200
5110100024	CENTRO DE TRABAJO	2,200
5110100024	CENTRO DE TRABAJO	2,200
5110100024	CENTRO DE TRABAJO	2,200
5110100024	CENTRO DE TRABAJO	2,200
5110100025	CONJUNTO EJECUTIVO	4,250
5110100025	CONJUNTO EJECUTIVO	4,250
5110100025	CONJUNTO DIRECTIVO KLASS C/NOGAL (ESCRITORIO, LATERAL, CREDENZA Y LIBRERO)	17,377
5110100025	CREDENZA	6,011
5110100025	CREDENZA CON CAJON URBAN	4,573
5110100025	CREDENZA CON CAJON URBAN	4,573
5110100025	CREDENZA CON CAJON URBAN	4,573
5110100025	CREDENZA CON CAJON URBAN	4,573
5110100025	CREDENZA CON CAJON URBAN	4,573
5110100025	CREDENZA CON CAJON URBAN	4,573
5110100025	CREDENZA CON CAJON URBAN	4,573
5110100028	ESCRITORIO	2,250
5110100028	ESCRITORIO	2,373
5110100028	ESCRITORIO	2,373



Cuenta Pública 2022
Fiscalía General del Estado de Aguascalientes
Relación de Bienes Muebles que Componen el Patrimonio
Al 31 de diciembre de 2022
(Pesos)

Código	Descripción del Bien Inmueble	Valor en libros
5110100028	ESCRITORIO	9,238
5110100028	ESCRITORIO	9,258
5110100028	ESCRITORIO	9,258
5110100028	ESCRITORIO	9,258
5110100028	ESCRITORIO	9,258
5110100028	ESCRITORIO	9,258
5110100028	ESCRITORIO	9,258
5110100028	ESCRITORIO	12,392
5110100028	ESCRITORIO	14,812
5110100028	ESCRITORIO	14,812
5110100028	ESCRITORIO	14,812
5110100028	ESCRITORIO	14,812
5110100028	ESCRITORIO	14,812
5110100028	ESCRITORIO	14,812
5110100028	ESCRITORIO	18,064
5110100028	ESCRITORIO	28,750
5110100028	ESCRITORIO	34,500
5110100028	ESCRITORIO	3,609,845
5110100028	ESCRITORIO STARK 180 BLANCO ALUMINIO	6,139
5110100028	ESCRITORIO STARK 180 BLANCO ALUMINIO	6,139
5110100028	ESCRITORIO STARK 180 BLANCO ALUMINIO	6,139
5110100028	ESCRITORIO STARK 180 BLANCO ALUMINIO	6,139
5110100028	ESCRITORIO STARK 180 BLANCO ALUMINIO	6,139
5110100028	ESCRITORIO STARK 180 BLANCO ALUMINIO	6,139
5110100028	ESCRITORIO STARK 180 BLANCO ALUMINIO	6,139
5110100028	ESCRITORIO STARK 180 BLANCO ALUMINIO	6,139
5110100028	ESCRITORIO STARK 180 BLANCO ALUMINIO	6,139
5110100028	ESCRITORIO STARK 180 BLANCO ALUMINIO	6,139
5110100028	ESCRITORIO STARK 180 BLANCO ALUMINIO	6,139
5110100028	ESCRITORIO STARK 180 BLANCO ALUMINIO	6,139
5110100028	ESCRITORIO STARK 180 BLANCO ALUMINIO	6,139
5110100028	ESCRITORIO STARK 180 BLANCO ALUMINIO	6,139
5110100028	ESCRITORIO STARK 180 BLANCO ALUMINIO	6,139
5110100028	ESCRITORIO STARK 180 BLANCO ALUMINIO	6,139
5110100028	MAMPARA DE ACRILICO 150 E LINKVERDE	2,549
5110100028	MAMPARA DE ACRILICO 150 E LINKVERDE	2,549



Cuenta Pública 2022
Fiscalía General del Estado de Aguascalientes
Relación de Bienes Muebles que Componen el Patrimonio
Al 31 de diciembre de 2022
(Pesos)

Código	Descripción del Bien Inmueble	Valor en libros
5110100063	MESA	4,017
5110100063	MESA	4,017
5110100063	MESA	4,017
5110100063	MESA	4,017
5110100063	MESA	4,017
5110100063	MESA	4,017
5110100063	MESA	4,017
5110100063	MESA	4,017
5110100063	MESA	4,017
5110100063	MESA	4,017
5110100063	MESA	4,017
5110100063	MESA	4,017
5110100063	MESA	4,017
5110100063	MESA	4,017
5110100063	MESA	4,017
5110100063	MESA	4,017
5110100063	MESA	4,017
5110100063	MESA	4,017
5110100063	MESA	4,017
5110100063	MESA	5,400
5110100063	MESA	5,978
5110100063	MESA	6,559
5110100063	MESA	9,000
5110100063	MESA	9,370
5110100063	MESA	13,497
5110100063	MESA	13,497
5110100063	MESA	13,497
5110100063	MESA	13,497
5110100063	MESA	50,448
5110100063	MESA DE JUNTAS ENZZO	7,412
5110100063	MESA DE TRABAJO DE 1.10 X 2.20 X 0.95	12,831
5110100063	MESA DE TRABAJO CON TARJA Y MALLA PARA LAVADO	9,200
5110100064	MOSTRADOR	3,055
5110100086	SILLA	2,753
5110100086	SILLA	2,753
5110100086	SILLA	2,753
5110100086	SILLA	2,753
5110100086	SILLA	3,150



Cuenta Pública 2022
Fiscalía General del Estado de Aguascalientes
Relación de Bienes Muebles que Componen el Patrimonio
Al 31 de diciembre de 2022
(Pesos)

Código	Descripción del Bien Inmueble	Valor en libros
5110100088	SILLÓN	2,228
5110100088	SILLÓN	2,228
5110100088	SILLÓN	2,228
5110100088	SILLÓN	2,228
5110100088	SILLÓN	2,228
5110100088	SILLÓN	2,228
5110100088	SILLÓN	2,228
5110100088	SILLÓN	2,228
5110100088	SILLÓN	2,228
5110100088	SILLÓN	2,228
5110100088	SILLÓN	2,228
5110100088	SILLÓN	2,228
5110100088	SILLÓN	2,228
5110100088	SILLÓN	2,228
5110100088	SILLÓN	2,228
5110100088	SILLÓN	2,228
5110100088	SILLÓN	2,228
5110100088	SILLÓN	2,320
5110100088	SILLÓN	2,320
5110100088	SILLÓN	2,320
5110100088	SILLÓN	2,320
5110100088	SILLÓN	2,320
5110100088	SILLÓN	2,320
5110100088	SILLÓN	2,320
5110100088	SILLÓN	2,320
5110100088	SILLÓN	2,320
5110100088	SILLÓN	2,328
5110100088	SILLÓN	2,328
5110100088	SILLÓN	2,328
5110100088	SILLÓN	2,328
5110100088	SILLÓN	2,328
5110100088	SILLÓN	2,328
5110100088	SILLÓN	2,342
5110100088	SILLÓN	2,342
5110100088	SILLÓN	2,342
5110100088	SILLÓN	2,342
5110100088	SILLÓN	2,342



Cuenta Pública 2022
Fiscalía General del Estado de Aguascalientes
Relación de Bienes Muebles que Componen el Patrimonio
Al 31 de diciembre de 2022
(Pesos)

Código	Descripción del Bien Inmueble	Valor en libros
5110100096	ANAQUELES	4,601
5110100096	ANAQUELES	4,601
5110100096	ANAQUELES	4,601
5110100096	ANAQUELES	4,601
5110100096	ANAQUELES	4,601
5110100096	ANAQUELES	5,176
5110100096	ANAQUELES	5,176
5110100096	ANAQUELES	5,176
5110100096	ANAQUELES	5,176
5110100096	ANAQUELES	6,844
5110100096	ANAQUELES	8,052
5110100096	ANAQUELES	8,627
5110100096	ANAQUELES	8,627
5110100096	ANAQUELES	8,627
5110100096	ANAQUELES	10,928
5110100096	ANAQUELES	10,928
5110100096	ANAQUELES	10,928
5110100096	ANAQUELES	11,503
5110100096	ANAQUELES	12,653
5110100096	ANAQUELES	12,653
5110100096	ANAQUELES	14,378
5110100096	ANAQUELES	16,679
5110100096	ANAQUELES	16,679
5110100096	ANAQUELES	16,679
5110100096	ANAQUELES	18,979
5110100096	ANAQUELES	20,130
5110100096	ANAQUELES	20,705
5110100096	ANAQUELES	21,280
5110100096	ANAQUELES	28,757
5110100096	ANAQUELES	32,783
5110100096	ANAQUELES	32,783
5110100096	ANAQUELES	32,783
5110100096	ANAQUELES	37,384
5110100096	ANAQUELES	40,835
5110100096	ANAQUELES	44,861
5110100096	ANAQUELES	44,861



Cuenta Pública 2022
Fiscalía General del Estado de Aguascalientes
Relación de Bienes Muebles que Componen el Patrimonio
Al 31 de diciembre de 2022
(Pesos)

Código	Descripción del Bien Inmueble	Valor en libros
5110100096	ANAQUELES	44,861
5110100096	ANAQUELES	74,768
5110100096	ANAQUELES	74,768
5110100097	MESA PLEGABLE 1.82 M DE LARGO LIFETIME	1,059
5110100097	MESA PLEGABLE 1.82 M DE LARGO LIFETIME	1,059
5110100098	SILLON EJECUTIVO	2,297
5110100099	CAJONERA DE ALUMINIO BLANCO CON PANEL ALUCOBON BLANCO EN COSTADO Y 12 PUERTAS CON CHAPAS INDIVIDUALES	21,866
5110100100	MAMPARA	2,880
5110100100	MAMPARA	2,880
5110100100	MAMPARA	2,880
5110100100	MAMPARA TAPIZADA DE TELA Y VENTANA DE POLICARBONATO	2,579
5110100100	MAMPARA TAPIZADA DE TELA Y VENTANA DE POLICARBONATO	2,579
5110100100	MAMPARA TAPIZADA DE TELA Y VENTANA DE POLICARBONATO	2,579
5110100100	MAMPARA TAPIZADA DE TELA Y VENTANA DE POLICARBONATO	2,579
5110100100	MAMPARA TAPIZADA DE TELA Y VENTANA DE POLICARBONATO	2,579
5110100100	MAMPARA TAPIZADA DE TELA Y VENTANA DE POLICARBONATO	2,865
5110100100	MAMPARA TAPIZADA DE TELA Y VENTANA DE POLICARBONATO	2,865
5110100100	MAMPARA TAPIZADA DE TELA Y VENTANA DE POLICARBONATO	2,865
5110100100	MAMPARA TAPIZADA DE TELA Y VENTANA DE POLICARBONATO	2,865
5110100100	MAMPARA TAPIZADA DE TELA Y VENTANA DE POLICARBONATO	2,865
5110100100	MAMPARA TAPIZADA DE TELA Y VENTANA DE POLICARBONATO	2,865
5110100100	MAMPARA TAPIZADA DE TELA Y VENTANA DE POLICARBONATO	2,865
5110100100	MAMPARA TAPIZADA DE TELA Y VENTANA DE POLICARBONATO	2,865
5110100100	MAMPARA TAPIZADA TIPO WONDER	2,214
5110100100	MAMPARA TAPIZADA TIPO WONDER	2,462
5110100100	MAMPARA TAPIZADA TIPO WONDER	2,462
5110100100	POSTE UNI FABRICADO EN PINTURA GRIS METALICO 1.60 M ALTO	578
5110100100	POSTE UNI FABRICADO EN PINTURA GRIS METALICO 1.60 M ALTO	578
5110100100	POSTE UNI FABRICADO EN PINTURA GRIS METALICO 1.60 M ALTO	578
5110100100	POSTE UNI FABRICADO EN PINTURA GRIS METALICO 1.60 M ALTO	578
5110100100	POSTE UNI FABRICADO EN PINTURA GRIS METALICO 1.60 M ALTO	578
5110100100	POSTE UNI FABRICADO EN PINTURA GRIS METALICO 1.60 M ALTO	578
5110100100	POSTE UNI FABRICADO EN TUBULAR EN PINTURA HORNEADA 1.60 M GRIS MET	501
5110100100	POSTE UNI FABRICADO EN TUBULAR EN PINTURA HORNEADA 1.60 M GRIS MET	501
5110100100	POSTE UNI FABRICADO EN TUBULAR EN PINTURA HORNEADA 1.60 M GRIS MET	501
5110100100	POSTE UNI FABRICADO EN TUBULAR EN PINTURA HORNEADA 1.60 M GRIS MET	501



Cuenta Pública 2022
Fiscalía General del Estado de Aguascalientes
Relación de Bienes Muebles que Componen el Patrimonio
Al 31 de diciembre de 2022
(Pesos)

Código	Descripción del Bien Inmueble	Valor en libros
5110100100	SILLA GERENCIAL	2,299
5110100102	167802 ANAQUEL CON 7 ETREPAÑOS, MEDIDA 93 CM X 2.30 DE LARGO X 40 CM DE ANCHO	8,004
5110100102	167803 ANAQUEL CON 7 ETREPAÑOS, MEDIDA 93 CM X 2.30 DE LARGO X 40 CM DE ANCHO	8,004
5110100102	167804 ANAQUEL CON 7 ETREPAÑOS, MEDIDA 93 CM X 2.30 DE LARGO X 40 CM DE ANCHO	8,004
5110100102	167805 ANAQUEL CON 7 ETREPAÑOS, MEDIDA 93 CM X 2.30 DE LARGO X 40 CM DE ANCHO	8,004
5110100102	167806 ANAQUEL CON 7 ETREPAÑOS, MEDIDA 93 CM X 2.30 DE LARGO X 40 CM DE ANCHO	8,004
5110100102	167807 ANAQUEL CON 7 ETREPAÑOS, MEDIDA 93 CM X 2.30 DE LARGO X 40 CM DE ANCHO	8,004
5110100102	167808 ANAQUEL CON 7 ETREPAÑOS, MEDIDA 93 CM X 2.30 DE LARGO X 40 CM DE ANCHO	8,004
5110100102	167809 ANAQUEL CON 7 ETREPAÑOS, MEDIDA 93 CM X 2.30 DE LARGO X 40 CM DE ANCHO	8,004
5110100102	167810 ANAQUEL CON 7 ETREPAÑOS, MEDIDA 93 CM X 2.30 DE LARGO X 40 CM DE ANCHO	8,004
5110100102	167811 ANAQUEL CON 7 ETREPAÑOS, MEDIDA 93 CM X 2.30 DE LARGO X 40 CM DE ANCHO	8,004
5110100102	167812 ANAQUEL CON 7 ETREPAÑOS, MEDIDA 93 CM X 2.30 DE LARGO X 40 CM DE ANCHO	8,004
5110100102	167813 ANAQUEL CON 7 ETREPAÑOS, MEDIDA 93 CM X 2.30 DE LARGO X 40 CM DE ANCHO	8,004
5110100102	167814 ANAQUEL CON 7 ETREPAÑOS, MEDIDA 93 CM X 2.30 DE LARGO X 40 CM DE ANCHO	8,004
5110100102	167815 ANAQUEL CON 7 ETREPAÑOS, MEDIDA 93 CM X 2.30 DE LARGO X 40 CM DE ANCHO	8,004
5110100102	167816 ANAQUEL CON 7 ETREPAÑOS, MEDIDA 93 CM X 2.30 DE LARGO X 40 CM DE ANCHO	8,004
5110100102	167817 ANAQUEL CON 7 ETREPAÑOS, MEDIDA 93 CM X 2.30 DE LARGO X 40 CM DE ANCHO	8,004
5110100102	167818 ANAQUEL CON 7 ETREPAÑOS, MEDIDA 93 CM X 2.30 DE LARGO X 40 CM DE ANCHO	8,004
5110100102	167819 ANAQUEL CON 7 ETREPAÑOS, MEDIDA 93 CM X 2.30 DE LARGO X 40 CM DE ANCHO	8,004
5110100102	167820 ANAQUEL CON 7 ETREPAÑOS, MEDIDA 93 CM X 2.30 DE LARGO X 40 CM DE ANCHO	8,004
5110100102	167821 ANAQUEL CON 7 ETREPAÑOS, MEDIDA 93 CM X 2.30 DE LARGO X 40 CM DE ANCHO	8,004
5110100102	167822 ANAQUEL CON 7 ETREPAÑOS, MEDIDA 93 CM X 2.30 DE LARGO X 40 CM DE ANCHO	8,004
5110100102	167823 ANAQUEL CON 7 ETREPAÑOS, MEDIDA 93 CM X 2.30 DE LARGO X 40 CM DE ANCHO	8,004
5110100102	167824 ANAQUEL CON 7 ETREPAÑOS, MEDIDA 93 CM X 2.30 DE LARGO X 40 CM DE ANCHO	8,004
5110100102	167825 ANAQUEL CON 7 ETREPAÑOS, MEDIDA 93 CM X 2.30 DE LARGO X 40 CM DE ANCHO	8,004
5110100102	167826 ANAQUEL CON 7 ETREPAÑOS, MEDIDA 93 CM X 2.30 DE LARGO X 40 CM DE ANCHO	8,004
5110100102	167827 ANAQUEL CON 7 ETREPAÑOS, MEDIDA 93 CM X 2.30 DE LARGO X 40 CM DE ANCHO	8,004
5110100102	167828 ANAQUEL CON 7 ETREPAÑOS, MEDIDA 93 CM X 2.30 DE LARGO X 40 CM DE ANCHO	8,004
5110100102	167829 ANAQUEL CON 7 ETREPAÑOS, MEDIDA 93 CM X 2.30 DE LARGO X 40 CM DE ANCHO	8,004
5110100102	167830 ANAQUEL CON 7 ETREPAÑOS, MEDIDA 93 CM X 2.30 DE LARGO X 40 CM DE ANCHO	8,004
5110100102	167831 ANAQUEL CON 7 ETREPAÑOS, MEDIDA 93 CM X 2.30 DE LARGO X 40 CM DE ANCHO	8,004
5110100102	167832 ANAQUEL CON 7 ETREPAÑOS, MEDIDA 93 CM X 2.30 DE LARGO X 40 CM DE ANCHO	8,004
5110100102	167833 ANAQUEL CON 7 ETREPAÑOS, MEDIDA 93 CM X 2.30 DE LARGO X 40 CM DE ANCHO	8,004
5110100102	167833 ANAQUEL CON 7 ETREPAÑOS, MEDIDA 93 CM X 2.30 DE LARGO X 40 CM DE ANCHO	8,004
5110100102	167833 ANAQUEL CON 7 ETREPAÑOS, MEDIDA 93 CM X 2.30 DE LARGO X 40 CM DE ANCHO	8,004
5110100102	167833 ANAQUEL CON 7 ETREPAÑOS, MEDIDA 93 CM X 2.30 DE LARGO X 40 CM DE ANCHO	8,004



Cuenta Pública 2022
Fiscalía General del Estado de Aguascalientes
Relación de Bienes Muebles que Componen el Patrimonio
Al 31 de diciembre de 2022
(Pesos)

Código	Descripción del Bien Inmueble	Valor en libros
5110100102	167833 ANAQUEL CON 7 ETREPAÑOS, MEDIDA 93 CM X 2.30 DE LARGO X 40 CM DE ANCHO	8,004
5110100102	167833 ANAQUEL CON 7 ETREPAÑOS, MEDIDA 93 CM X 2.30 DE LARGO X 40 CM DE ANCHO	8,004
5110100102	167833 ANAQUEL CON 7 ETREPAÑOS, MEDIDA 93 CM X 2.30 DE LARGO X 40 CM DE ANCHO	8,004
5110100102	167834 ANAQUEL CON 7 ETREPAÑOS, MEDIDA 93 CM X 2.30 DE LARGO X 40 CM DE ANCHO	8,004
5110100102	167835 ANAQUEL CON 7 ETREPAÑOS, MEDIDA 93 CM X 2.30 DE LARGO X 40 CM DE ANCHO	8,004
5110100103	167790 ARMARIO METALICO (COMPARTIMIENTO DE ARMAS) COLOR NEGRO MARCA THUNDER	50,000
5110100104	168445 MESA DE TRABAJO CON CUBIERTA DE MELAMINA COLOR BLANCO	2,888
5110100105	168446 SILLA FIJA EN POLIPROPILENO	603
5110100106	168447 SILLA FIJA EN POLIPROPILENO	603
5110100107	168448 SILLA FIJA EN POLIPROPILENO	603
5110100108	168449 SILLA FIJA EN POLIPROPILENO	603
5110100109	168450 SILLA FIJA EN POLIPROPILENO	603
5110100110	168451 SILLA FIJA EN POLIPROPILENO	603
5110100114	MESA DE JUNTAS MARCA CCESA	6,334
5110100115	PINTARRON BLANCO .90X2.40 M	4,049
5120100008	COCINA INTEGRAL	18,392
5120100008	ESTRADO	15,660
5120100008	SECADOR	3,614
5120100008	SECADOR	3,614
5120100008	SECADOR	3,614
5120100008	SOPORTE	11
5150100001	ACCESORIOS PARA CAMARA	3,000
5150100001	ACCESORIOS PARA CAMARA	3,035
5150100001	ACCESORIOS PARA CAMARA	3,281
5150100001	ACCESORIOS PARA CAMARA	4,785
5150100001	ACCESORIOS PARA CAMARA	165,184
5150100002	ACCESORIOS PARA IPAD	11,549
5150100002	ACCESORIOS PARA IPAD	11,549
5150100002	ACCESORIOS PARA IPAD	11,549
5150100002	AUDIFONOS	5,749
5150100002	BOCINA	2,224
5150100002	BOCINA	2,300
5150100002	BOCINA	2,300
5150100002	BOCINA	3,049
5150100003	CÁMARA DE VÍDEO PARA EQUIPO MULTIMEDIA	2,969
5150100003	CÁMARA DE VÍDEO PARA EQUIPO MULTIMEDIA	2,969



Cuenta Pública 2022
Fiscalía General del Estado de Aguascalientes
Relación de Bienes Muebles que Componen el Patrimonio
Al 31 de diciembre de 2022
(Pesos)

Código	Descripción del Bien Inmueble	Valor en libros
5150100003	CÁMARA DE VÍDEO PARA EQUIPO MULTIMEDIA	2,969
5150100003	CÁMARA DE VÍDEO PARA EQUIPO MULTIMEDIA	2,969
5150100003	CÁMARA DE VÍDEO PARA EQUIPO MULTIMEDIA	2,969
5150100003	CÁMARA DE VÍDEO PARA EQUIPO MULTIMEDIA	3,125
5150100003	CÁMARA DE VÍDEO PARA EQUIPO MULTIMEDIA	3,125
5150100003	CÁMARA DE VÍDEO PARA EQUIPO MULTIMEDIA	3,338
5150100003	CÁMARA DE VÍDEO PARA EQUIPO MULTIMEDIA	3,338
5150100003	CÁMARA DE VÍDEO PARA EQUIPO MULTIMEDIA	4,949
5150100003	CÁMARA DE VÍDEO PARA EQUIPO MULTIMEDIA	4,949
5150100003	CÁMARA DE VÍDEO PARA EQUIPO MULTIMEDIA	4,949
5150100003	CÁMARA DE VÍDEO PARA EQUIPO MULTIMEDIA	4,949
5150100003	CÁMARA DE VÍDEO PARA EQUIPO MULTIMEDIA	4,949
5150100004	CAMARA DIGITAL	2,146
5150100004	CAMARA DIGITAL	2,146
5150100004	CAMARA DIGITAL	2,146
5150100004	CAMARA DIGITAL	2,146
5150100004	CAMARA DIGITAL	2,146
5150100004	CAMARA DIGITAL	2,146
5150100004	CAMARA DIGITAL	2,146
5150100004	CAMARA DIGITAL	2,146
5150100004	CAMARA DIGITAL	2,146
5150100004	CAMARA DIGITAL	2,146
5150100004	CAMARA DIGITAL	2,196
5150100004	CAMARA DIGITAL	2,196
5150100004	CAMARA DIGITAL	2,450
5150100004	CAMARA DIGITAL	2,450
5150100004	CAMARA DIGITAL	2,700
5150100004	CAMARA DIGITAL	2,850
5150100004	CAMARA DIGITAL	2,850
5150100004	CAMARA DIGITAL	2,850
5150100004	CAMARA DIGITAL	2,850
5150100004	CAMARA DIGITAL	2,850
5150100004	CAMARA DIGITAL	2,850
5150100004	CAMARA DIGITAL	2,850
5150100004	CAMARA DIGITAL	2,950
5150100004	CAMARA DIGITAL	3,450
5150100004	CAMARA DIGITAL	3,500



Cuenta Pública 2022
Fiscalía General del Estado de Aguascalientes
Relación de Bienes Muebles que Componen el Patrimonio
Al 31 de diciembre de 2022
(Pesos)

Código	Descripción del Bien Inmueble	Valor en libros
5150100006	COMPUTADORA DELL DE ESCRITORIO DT MOD. OPTIPLEX 3050 SFF	18,308
5150100006	COMPUTADORA DELL DE ESCRITORIO DT MOD. OPTIPLEX 3050 SFF	18,308
5150100006	COMPUTADORA DELL DE ESCRITORIO DT MOD. OPTIPLEX 3050 SFF	18,308
5150100006	COMPUTADORA DELL DE ESCRITORIO DT MOD. OPTIPLEX 3050 SFF	18,308
5150100006	COMPUTADORA DE ESCRITORIO INCLUYE MONITOR 22" MODELO P2219H SERIE:DC37D93 , TECLADO: KB216, MOUSE:	46,388
5150100006	COMPUTADORA DE ESCRITORIO INCLUYE MONITOR 22", MODELO P2219H, SERIE:J01YC93, TECLADO KB216 Y MOUSE	32,740
5150100006	COMPUTADORA DE ESCRITORIO INCLUYE MONITOR 22", MODELO P2219H, SERIE:1S1YC93, TECLADO KB216 Y MOUSE	32,740
5150100006	COMPUTADORA DE ESCRITORIO INCLUYE MONITOR 22", MODELO P2219H, SERIE:6G3YC93, TECLADO KB216 Y MOUSE	32,740
5150100006	COMPUTADORA DE ESCRITORIO INCLUYE MONITOR 22", MODELO P2219H, SERIE:HN3YC93, TECLADO KB216 Y MOUSE	32,740
5150100006	COMPUTADORA DE ESCRITORIO INCLUYE MONITOR 22", MODELO P2219H, SERIE:JN3YC93, TECLADO KB216 Y MOUSE	32,740
5150100006	COMPUTADORA DE ESCRITORIO INCLUYE MONITOR 22", MODELO P2219H, SERIE:8G1YC93, TECLADO KB216 Y MOUSE	32,740
5150100006	COMPUTADORA DE ESCRITORIO INCLUYE MONITOR 22", MODELO P2219H, SERIE:D91YC93, TECLADO KB216 Y MOUSE	32,740
5150100006	COMPUTADORA DE ESCRITORIO INCLUYE MONITOR 22", MODELO P2219H, SERIE:IR2YC93, TECLADO KB216 Y MOUSE	32,740
5150100006	COMPUTADORA DE ESCRITORIO INCLUYE MONITOR 22", MODELO P2219H, SERIE:1R3YC93, TECLADO KB216 Y MOUSE	32,740
5150100006	COMPUTADORA DE ESCRITORIO INCLUYE MONITOR 22", MODELO P2219H, SERIE:J33YC93, TECLADO KB216 Y MOUSE	32,740
5150100006	COMPUTADORA DE ESCRITORIO INCLUYE MONITOR 22", MODELO P2219H, SERIE:9D3YC93, TECLADO KB216 Y MOUSE	32,740
5150100006	COMPUTADORA DE ESCRITORIO INCLUYE MONITOR 22", MODELO P2219H, SERIE:3S1YC93, TECLADO KB216 Y MOUSE	32,740
5150100006	COMPUTADORA DE ESCRITORIO INCLUYE MONITOR 22", MODELO P2219H, SERIE:3L2YC93, TECLADO KB216 Y MOUSE	32,740
5150100006	COMPUTADORA DE ESCRITORIO INCLUYE MONITOR 22", MODELO P2219H, SERIE:3H2YC93, TECLADO KB216 Y MOUSE	32,740
5150100006	COMPUTADORA DE ESCRITORIO INCLUYE MONITOR 22", MODELO P2219H, SERIE:561YC93, TECLADO KB216 Y MOUSE	32,740
5150100006	COMPUTADORA DE ESCRITORIO INCLUYE MONITOR 22", MODELO P2219H, SERIE:861YC93, TECLADO KB216 Y MOUSE	32,740
5150100006	COMPUTADORA DE ESCRITORIO INCLUYE MONITOR 22", MODELO P2219H, SERIE:JP1YC93, TECLADO KB216 Y MOUSE	32,740
5150100006	COMPUTADORA DE ESCRITORIO INCLUYE MONITOR 22", MODELO P2219H, SERIE:161YC93, TECLADO KB216 Y MOUSE	32,740
5150100006	COMPUTADORA DE ESCRITORIO INCLUYE MONITOR 27", MODELO P2719H, SERIE:4MZKT83, TECLADO KB216 Y MOUSE	39,958
5150100006	COMPUTADORA DE ESCRITORIO INCLUYE MONITOR 27", MODELO P2719H, SERIE:2K0LT83, TECLADO KB216 Y MOUSE	39,958
5150100006	COMPUTADORA DE ESCRITORIO INCLUYE MONITOR 27", MODELO P2719H, SERIE:BK0LT83, TECLADO KB216 Y MOUSE	39,958
5150100006	COMPUTADORA DE ESCRITORIO INCLUYE MONITOR 27", MODELO P2719H, SERIE:CLZKT83, TECLADO KB216 Y MOUSE	39,958
5150100006	COMPUTADORA DE ESCRITORIO INCLUYE MONITOR 27", MODELO P2719H, SERIE:JLZKT83, TECLADO KB216 Y MOUSE	39,958
5150100006	COMPUTADORA DE ESCRITORIO INCLUYE MONITOR 27", MODELO P2719H, SERIE:2MZKT83, TECLADO KB216 Y MOUSE	39,958
5150100006	COMPUTADORA DE ESCRITORIO INCLUYE MONITOR 27", MODELO P2719H, SERIE:GJ0LT83, TECLADO KB216 Y MOUSE	39,958
5150100006	COMPUTADORA DE ESCRITORIO INCLUYE MONITOR 27", MODELO P2719H, SERIE:DK0LT83, TECLADO KB216 Y MOUSE	39,958
5150100006	COMPUTADORA DE ESCRITORIO INCLUYE MONITOR 27", MODELO P2719H, SERIE:FLZKT83, TECLADO KB216 Y MOUSE	39,958
5150100006	COMPUTADORA DE ESCRITORIO INCLUYE MONITOR 27", MODELO P2719H, SERIE:3K0LT83, TECLADO KB216 Y MOUSE	39,958
5150100006	COMPUTADORA DE ESCRITORIO INCLUYE MONITOR 27", MODELO P2719H, SERIE:JJ0LT83, TECLADO KB216 Y MOUSE	39,958
5150100006	COMPUTADORA DE ESCRITORIO INCLUYE MONITOR 27", MODELO P2719H, SERIE:FJ0LT83, TECLADO KB216 Y MOUSE	39,958
5150100006	COMPUTADORA DE ESCRITORIO INCLUYE MONITOR 27", MODELO P2719H, SERIE:6MZKT83, TECLADO KB216 Y MOUSE	39,958



Cuenta Pública 2022
Fiscalía General del Estado de Aguascalientes
Relación de Bienes Muebles que Componen el Patrimonio
Al 31 de diciembre de 2022
(Pesos)

Código	Descripción del Bien Inmueble	Valor en libros
5150100007	COMPUTADORA PORTATIL	6,200
5150100007	COMPUTADORA PORTATIL	6,200
5150100007	COMPUTADORA PORTATIL	6,200
5150100007	COMPUTADORA PORTATIL	6,200
5150100007	COMPUTADORA PORTATIL	6,200
5150100007	COMPUTADORA PORTATIL	6,200
5150100007	COMPUTADORA PORTATIL	6,200
5150100007	COMPUTADORA PORTATIL	6,200
5150100007	COMPUTADORA PORTATIL	7,500
5150100007	COMPUTADORA PORTATIL	7,500
5150100007	COMPUTADORA PORTATIL	7,500
5150100007	COMPUTADORA PORTATIL	7,500
5150100007	COMPUTADORA PORTATIL	7,500
5150100007	COMPUTADORA PORTATIL	7,500
5150100007	COMPUTADORA PORTATIL	7,500
5150100007	COMPUTADORA PORTATIL	7,500
5150100007	COMPUTADORA PORTATIL	7,500
5150100007	COMPUTADORA PORTATIL	12,199
5150100007	COMPUTADORA PORTATIL	12,199
5150100007	COMPUTADORA PORTATIL	12,199
5150100007	COMPUTADORA PORTATIL	12,199
5150100007	COMPUTADORA PORTATIL	12,199
5150100007	COMPUTADORA PORTATIL	12,199
5150100007	COMPUTADORA PORTATIL	15,254
5150100007	COMPUTADORA PORTATIL	15,254
5150100007	COMPUTADORA PORTATIL	15,682
5150100007	COMPUTADORA PORTATIL	15,682
5150100007	COMPUTADORA PORTATIL	15,682
5150100007	COMPUTADORA PORTATIL	15,682
5150100007	COMPUTADORA PORTATIL	15,682
5150100007	COMPUTADORA LAP TOP	51,426
5150100007	COMPUTADORA LAP TOP	51,426
5150100008	CONCENTRADOR DE DATOS	1,112,515
5150100010	CPU	2,200
5150100010	CPU	2,400
5150100010	CPU	2,400



Cuenta Pública 2022
Fiscalía General del Estado de Aguascalientes
Relación de Bienes Muebles que Componen el Patrimonio
Al 31 de diciembre de 2022
(Pesos)

Código	Descripción del Bien Inmueble	Valor en libros
5150100010	CPU	2,850
5150100010	CPU	2,850
5150100010	CPU	2,850
5150100010	CPU	2,850
5150100010	CPU	2,850
5150100010	CPU	2,850
5150100010	CPU	2,850
5150100010	CPU	2,850
5150100010	CPU	2,850
5150100010	CPU	2,850
5150100010	CPU	2,850
5150100010	CPU	2,850
5150100010	CPU	2,850
5150100010	CPU	2,850
5150100010	CPU	2,850
5150100010	CPU	2,850
5150100010	CPU	2,850
5150100010	CPU	2,850
5150100010	CPU	2,850
5150100010	CPU	2,850
5150100010	CPU	2,850
5150100010	CPU	2,950
5150100010	CPU	2,950
5150100010	CPU	2,950
5150100010	CPU	2,950
5150100010	CPU	2,950
5150100010	CPU	2,950
5150100010	CPU	2,950
5150100010	CPU	2,950
5150100010	CPU	2,950
5150100010	CPU	2,950
5150100010	CPU	2,950
5150100010	CPU	2,950
5150100010	CPU	3,475
5150100010	CPU	3,475
5150100010	CPU	3,475
5150100010	CPU	3,475
5150100010	CPU	3,475



Cuenta Pública 2022
Fiscalía General del Estado de Aguascalientes
Relación de Bienes Muebles que Componen el Patrimonio
Al 31 de diciembre de 2022
(Pesos)

Código	Descripción del Bien Inmueble	Valor en libros
5150100011	CONSOLA	2,389
5150100011	CONSOLA	2,389
5150100011	CONSOLA	2,389
5150100011	CONSOLA	2,389
5150100011	CONSOLA	2,849
5150100011	CONSOLA	4,100
5150100011	CONSOLA	5,303
5150100011	CONSOLA	21,475
5150100019	DISCO DURO EXTERNO	2,859
5150100019	DISCO DURO EXTERNO	7,000
5150100019	DISCO DURO EXTERNO	7,414
5150100019	DISCO DURO EXTERNO	7,414
5150100019	DISCO DURO EXTERNO	11,051
5150100019	DISCO DURO EXTERNO ADATA HM900, 6000 GB, USB 3.0 (USB 2.0), 3.5" NEGRO	4,476
5150100019	DISCO DURO	19,499
5150100019	DISCO DURO	6,714
5150100019	DISCO DURO	6,714
5150100019	DISCO DURO	6,380
5150100019	DISCO DURO DELL W347K 600GB SAS 6G 15K 3.5"	9,802
5150100023	EQUIPO PARA ENLACE	4,862
5150100023	EQUIPO PARA ENLACE	4,862
5150100023	EQUIPO PARA ENLACE	8,120
5150100023	EQUIPO PARA ENLACE	9,623
5150100023	EQUIPO PARA ENLACE	81,200
5150100044	IMPRESORA	2,300
5150100044	IMPRESORA	2,450
5150100044	IMPRESORA	2,450
5150100044	IMPRESORA	2,450
5150100044	IMPRESORA	2,600
5150100044	IMPRESORA	2,600
5150100044	IMPRESORA	2,600
5150100044	IMPRESORA	2,722
5150100044	IMPRESORA	2,800
5150100044	IMPRESORA	3,035
5150100044	IMPRESORA	3,282
5150100044	IMPRESORA	3,438



Cuenta Pública 2022
Fiscalía General del Estado de Aguascalientes
Relación de Bienes Muebles que Componen el Patrimonio
Al 31 de diciembre de 2022
(Pesos)

Código	Descripción del Bien Inmueble	Valor en libros
5150100044	IMPRESORA	9,200
5150100044	IMPRESORA	9,200
5150100044	IMPRESORA	9,200
5150100044	IMPRESORA	9,443
5150100044	IMPRESORA	14,477
5150100044	IMPRESORA	16,000
5150100044	IMPRESORA	17,729
5150100044	IMPRESORA	17,729
5150100044	IMPRESORA	17,729
5150100044	IMPRESORA	17,729
5150100044	IMPRESORA	26,045
5150100044	IMPRESORA	26,045
5150100044	IMPRESORA	26,045
5150100044	IMPRESORA	28,939
5150100044	MINI IMPRESORA TERMICA EPSON TMT-T20-II	3,303
5150100044	MINI IMPRESORA TERMICA EPSON TMT-T20-II	3,303
5150100044	IMPRESORA MULTIFUNCIONAL	8,727
5150100044	IMPRESORA MULTIFUNCIONAL	8,727
5150100044	IMPRESORA MULTIFUNCIONAL	8,727
5150100044	IMPRESORA MULTIFUNCIONAL	8,727
5150100044	IMPRESORA MULTIFUNCIONAL	8,727
5150100044	IMPRESORA MULTIFUNCIONAL	8,727
5150100044	IMPRESORA MULTIFUNCIONAL	8,727
5150100044	IMPRESORA MULTIFUNCIONAL	8,727
5150100044	MULTIFUNCIONAL	8,774
5150100044	MULTIFUNCIONAL	8,774
5150100070	MODEM EXTERNO PARA INTERFASE SERIAL	3,396
5150100070	MODEM EXTERNO PARA INTERFASE SERIAL	3,401
5150100071	MALETIN	2,604
5150100071	MALETIN	2,604
5150100072	NO-BREAK	3,999
5150100072	NO-BREAK	10,941
5150100074	MONITOR	2,219
5150100074	MONITOR	2,250
5150100074	MONITOR	2,752
5150100074	MONITOR	3,125



Cuenta Pública 2022
Fiscalía General del Estado de Aguascalientes
Relación de Bienes Muebles que Componen el Patrimonio
Al 31 de diciembre de 2022
(Pesos)

Código	Descripción del Bien Inmueble	Valor en libros
5150100085	ESCANER	2,575
5150100085	ESCANER	2,575
5150100085	ESCANER	2,575
5150100085	ESCANER	2,575
5150100085	ESCANER	2,575
5150100085	ESCANER	2,575
5150100085	ESCANER	2,575
5150100085	ESCANER	2,575
5150100085	ESCANER	2,813
5150100085	ESCANER	2,883
5150100085	ESCANER	2,883
5150100085	ESCANER	2,883
5150100085	ESCANER	2,883
5150100085	ESCANER	3,750
5150100085	ESCANER	3,824
5150100085	ESCANER	3,824
5150100085	ESCANER	3,824
5150100085	ESCANER	3,824
5150100085	ESCANER	3,824
5150100085	ESCANER	3,824
5150100085	ESCANER	6,318
5150100085	ESCANER	6,318
5150100085	ESCANER	6,318
5150100085	ESCANER	15,370
5150100085	ESCANER	805,119
5150100087	VIDEOGRABADORA	3,955
5150100089	SERVIDOR	5,369
5150100089	SERVIDOR	21,550
5150100089	SERVIDOR	30,616
5150100089	SERVIDOR	30,616
5150100089	SERVIDOR	30,616
5150100089	SERVIDOR	30,616
5150100089	SERVIDOR	38,095
5150100089	SERVIDOR	38,095
5150100089	SERVIDOR	38,095
5150100089	SERVIDOR	67,253
5150100089	SERVIDOR	76,347



Cuenta Pública 2022
Fiscalía General del Estado de Aguascalientes
Relación de Bienes Muebles que Componen el Patrimonio
Al 31 de diciembre de 2022
(Pesos)

Código	Descripción del Bien Inmueble	Valor en libros
5150100089	SERVIDOR	93,195
5150100089	SERVIDOR	93,195
5150100089	SERVIDOR	93,195
5150100089	SERVIDOR	93,195
5150100089	SERVIDOR	93,195
5150100089	SERVIDOR	152,693
5150100097	SWITCH RUTEADOR DE 24 PUERTOS	2,248
5150100097	SWITCH RUTEADOR DE 24 PUERTOS	2,248
5150100097	SWITCH RUTEADOR DE 24 PUERTOS	2,248
5150100097	SWITCH RUTEADOR DE 24 PUERTOS	2,307
5150100097	SWITCH RUTEADOR DE 24 PUERTOS	2,307
5150100097	SWITCH RUTEADOR DE 24 PUERTOS	2,307
5150100097	SWITCH RUTEADOR DE 24 PUERTOS	2,307
5150100097	SWITCH RUTEADOR DE 24 PUERTOS	2,307
5150100097	SWITCH RUTEADOR DE 24 PUERTOS	2,307
5150100097	SWITCH RUTEADOR DE 24 PUERTOS	2,307
5150100097	SWITCH RUTEADOR DE 24 PUERTOS	2,396
5150100097	SWITCH RUTEADOR DE 24 PUERTOS	2,396
5150100097	SWITCH RUTEADOR DE 24 PUERTOS	2,396
5150100097	SWITCH RUTEADOR DE 24 PUERTOS	2,396
5150100097	SWITCH RUTEADOR DE 24 PUERTOS	3,841
5150100097	SWITCH RUTEADOR DE 24 PUERTOS	4,175
5150100097	SWITCH RUTEADOR DE 24 PUERTOS	5,125
5150100097	SWITCH RUTEADOR DE 24 PUERTOS	5,125
5150100097	SWITCH RUTEADOR DE 24 PUERTOS	5,125
5150100097	SWITCH RUTEADOR DE 24 PUERTOS	5,125
5150100097	SWITCH RUTEADOR DE 24 PUERTOS	5,125
5150100097	SWITCH RUTEADOR DE 24 PUERTOS	13,343
5150100097	SWITCH RUTEADOR DE 24 PUERTOS	16,130
5150100097	SWITCH RUTEADOR DE 24 PUERTOS	60,809
5150100101	TABLETA DIGITALIZADORA (IPAD)	4,450
5150100101	TABLETA DIGITALIZADORA (IPAD)	4,450
5150100104	TARJETA DE EXTENSIÓN DIGITAL MARCA NORTEL 16 PUERTOS	16,472
5150100113	TORRE DE COMUNICACIÓN	7,550
5150100113	TORRE DE COMUNICACIÓN	16,000
5150100113	TORRE DE COMUNICACIÓN	19,400



Cuenta Pública 2022
Fiscalía General del Estado de Aguascalientes
Relación de Bienes Muebles que Componen el Patrimonio
Al 31 de diciembre de 2022
(Pesos)

Código	Descripción del Bien Inmueble	Valor en libros
5150100113	TORRE DE COMUNICACIÓN	150,335
5150100125	MULTI BROTHER INTANK DCP-T710W	4,899
5150100125	MULTIFUNCIONAL	2,398
5150100125	MULTIFUNCIONAL	2,799
5150100125	MULTIFUNCIONAL	2,999
5150100125	MULTIFUNCIONAL	3,150
5150100125	MULTIFUNCIONAL	91,875
5150100125	MULTIFUNCIONAL	91,875
5150100125	MULTIFUNCIONAL	91,875
5150100125	MULTIFUNCIONAL	91,875
5150100125	MULTIFUNCIONAL	91,875
5150100135	MOUSE	17
5150100135	OTROS EQUIPOS DE TECNOLOGIA	2,664
5150100135	OTROS EQUIPOS DE TECNOLOGIA	3,000
5150100135	OTROS EQUIPOS DE TECNOLOGIA	3,089
5150100135	OTROS EQUIPOS DE TECNOLOGIA	3,450
5150100135	OTROS EQUIPOS DE TECNOLOGIA	4,037
5150100135	OTROS EQUIPOS DE TECNOLOGIA	4,037
5150100135	OTROS EQUIPOS DE TECNOLOGIA	4,250
5150100135	OTROS EQUIPOS DE TECNOLOGIA	4,250
5150100135	OTROS EQUIPOS DE TECNOLOGIA	4,299
5150100135	OTROS EQUIPOS DE TECNOLOGIA	4,772
5150100135	OTROS EQUIPOS DE TECNOLOGIA	5,015
5150100135	OTROS EQUIPOS DE TECNOLOGIA	5,015
5150100135	OTROS EQUIPOS DE TECNOLOGIA	5,500
5150100135	OTROS EQUIPOS DE TECNOLOGIA	5,832
5150100135	OTROS EQUIPOS DE TECNOLOGIA	6,147
5150100135	OTROS EQUIPOS DE TECNOLOGIA	6,249
5150100135	OTROS EQUIPOS DE TECNOLOGIA	6,738
5150100135	OTROS EQUIPOS DE TECNOLOGIA	6,815
5150100135	OTROS EQUIPOS DE TECNOLOGIA	6,960
5150100135	OTROS EQUIPOS DE TECNOLOGIA	8,496
5150100135	OTROS EQUIPOS DE TECNOLOGIA	8,496
5150100135	OTROS EQUIPOS DE TECNOLOGIA	9,075
5150100135	OTROS EQUIPOS DE TECNOLOGIA	9,860
5150100135	OTROS EQUIPOS DE TECNOLOGIA	9,900



Cuenta Pública 2022
Fiscalía General del Estado de Aguascalientes
Relación de Bienes Muebles que Componen el Patrimonio
Al 31 de diciembre de 2022
(Pesos)

Código	Descripción del Bien Inmueble	Valor en libros
5150100135	OTROS EQUIPOS DE TECNOLOGIA	18,859
5150100135	OTROS EQUIPOS DE TECNOLOGIA	20,163
5150100135	OTROS EQUIPOS DE TECNOLOGIA	20,409
5150100135	OTROS EQUIPOS DE TECNOLOGIA	20,996
5150100135	OTROS EQUIPOS DE TECNOLOGIA	21,900
5150100135	OTROS EQUIPOS DE TECNOLOGIA	22,650
5150100135	OTROS EQUIPOS DE TECNOLOGIA	33,392
5150100135	OTROS EQUIPOS DE TECNOLOGIA	34,917
5150100135	OTROS EQUIPOS DE TECNOLOGIA	69,974
5150100135	OTROS EQUIPOS DE TECNOLOGIA	88,918
5150100135	OTROS EQUIPOS DE TECNOLOGIA	88,918
5150100135	OTROS EQUIPOS DE TECNOLOGIA	88,918
5150100135	OTROS EQUIPOS DE TECNOLOGIA	88,918
5150100135	OTROS EQUIPOS DE TECNOLOGIA	88,918
5150100135	OTROS EQUIPOS DE TECNOLOGIA	238,334
5150100135	OTROS EQUIPOS DE TECNOLOGIA	301,600
5150100135	OTROS EQUIPOS DE TECNOLOGIA	1,500,000
5150100135	OTROS EQUIPOS DE TECNOLOGIA	2,225,228
5150100135	UPS	4,837
5150100135	UPS	21,000
5150100136	REGULADOR	2,820
5150100136	REGULADOR	2,825
5150100136	REGULADOR	2,825
5150100136	REGULADOR	4,959
5150100136	REGULADOR	4,959
5150100136	REGULADOR	4,959
5150100136	REGULADOR	11,530
5150100139	ENLACE INALAMBRICO (2 EQUIPOS) MARCA CAMBIUM NETWORKS MODELO EPMP FORCE 200	96,422
5150100141	168928 FUENTE DE ENERGIA TIPO L MARCA PANASONIC MOD. KX-TDA0103	23,896
5150100142	166486 TARJETA DE TRONCALES KX-NS529OCEX VERDE, PANASONIC PRI30/E1	22,910
5150100142	167595 LECTOR PARA CONTROL DE PATRULLAJE RONDINES MOD. WM-5000V8	6,844
5150100142	167730 ESCANER KODAK I1150	8,103
5150100142	167986 APPLE IPHONE XS SPACE GRAY DE 64 GB-LAE	12,679
5150100142	3093036 TARJETA MADRE OPRIPLEX 7040 MARCA DELL	7,702
5150100144	167891 APPLE IPHONE 6S SPACE GRAY DE 32 GB KIT	6,999
5150100145	167892 APPLE IPHONE 6S SPACE GRAY DE 32 GB KIT	6,999
5150100146	167893 APPLE IPHONE 6S SPACE GRAY DE 32 GB KIT	6,999



Cuenta Pública 2022
Fiscalía General del Estado de Aguascalientes
Relación de Bienes Muebles que Componen el Patrimonio
Al 31 de diciembre de 2022
(Pesos)

Código	Descripción del Bien Inmueble	Valor en libros
5150100165	EQUIPO DE COMPUTO DE ESCRITORIO MARCA DELL MOD. OPTIPLEX 7080 SFF	21,240
5150100165	EQUIPO DE COMPUTO DE ESCRITORIO MARCA DELL MOD. OPTIPLEX 7080 SFF	21,240
5150100165	EQUIPO DE COMPUTO DE ESCRITORIO MARCA DELL MOD. OPTIPLEX 7080 SFF	21,240
5150100165	EQUIPO DE COMPUTO DE ESCRITORIO MARCA DELL MOD. OPTIPLEX 7080 SFF	21,240
5150100165	EQUIPO DE COMPUTO DE ESCRITORIO MARCA DELL MOD. OPTIPLEX 7080 SFF	21,240
5150100165	EQUIPO DE COMPUTO DE ESCRITORIO MARCA DELL MOD. OPTIPLEX 7080 SFF	21,240
5150100165	EQUIPO DE COMPUTO DE ESCRITORIO MARCA DELL MOD. OPTIPLEX 7080 SFF	21,240
5150100165	EQUIPO DE COMPUTO DE ESCRITORIO MARCA DELL MOD. OPTIPLEX 7080 SFF	21,240
5150100165	EQUIPO DE COMPUTO DE ESCRITORIO MARCA DELL MOD. OPTIPLEX 7080 SFF	21,240
5150100165	EQUIPO DE COMPUTO DE ESCRITORIO MARCA DELL MOD. OPTIPLEX 7080 SFF	21,240
5150100165	EQUIPO DE COMPUTO DE ESCRITORIO MARCA DELL MOD. OPTIPLEX 7080 SFF	21,240
5150100165	EQUIPO DE COMPUTO DE ESCRITORIO MARCA DELL MOD. OPTIPLEX 7080 SFF	21,240
5150100165	EQUIPO DE COMPUTO DE ESCRITORIO MARCA DELL MOD. OPTIPLEX 7080 SFF	21,240
5150100165	EQUIPO DE COMPUTO DE ESCRITORIO MARCA DELL MOD. OPTIPLEX 7080 SFF	21,240
5150100165	EQUIPO DE COMPUTO DE ESCRITORIO MARCA DELL MOD. OPTIPLEX 7080 SFF	21,240
5150100165	EQUIPO DE COMPUTO DE ESCRITORIO MARCA DELL MOD. OPTIPLEX 7080 SFF	21,240
5150100165	EQUIPO DE COMPUTO DE ESCRITORIO MARCA DELL MOD. OPTIPLEX 7080 SFF	21,240
5150100165	EQUIPO DE COMPUTO DE ESCRITORIO MARCA DELL MOD. OPTIPLEX 7080 SFF	21,240
5150100165	EQUIPO DE COMPUTO DE ESCRITORIO MARCA DELL MOD. OPTIPLEX 7080 SFF	21,240
5150100165	EQUIPO DE COMPUTO DE ESCRITORIO MARCA DELL MOD. OPTIPLEX 7080 SFF	21,240
5150100165	EQUIPO DE COMPUTO DE ESCRITORIO MARCA DELL MOD. OPTIPLEX 7080 SFF	21,240
5150100165	EQUIPO DE COMPUTO DE ESCRITORIO MARCA DELL MOD. OPTIPLEX 7080 SFF	21,240
5150100165	EQUIPO DE COMPUTO DE ESCRITORIO MARCA DELL MOD. OPTIPLEX 7080 SFF	21,240
5150100165	EQUIPO DE COMPUTO DE ESCRITORIO MARCA DELL MOD. OPTIPLEX 7080 SFF	21,240
5150100165	EQUIPO DE COMPUTO DE ESCRITORIO MARCA DELL MOD. OPTIPLEX 7080 SFF	21,240
5150100166	IMPRESORA MONOCROMATICA (NEGRO) MULTIFONCIONAL MARCA HP MOD. LASERJET PRO M521DN	11,728
5150100166	IMPRESORA MONOCROMATICA (NEGRO) MULTIFONCIONAL MARCA HP MOD. LASERJET PRO M521DN	11,728
5150100166	IMPRESORA MONOCROMATICA (NEGRO) MULTIFONCIONAL MARCA HP MOD. LASERJET PRO M521DN	11,728
5150100166	IMPRESORA MONOCROMATICA (NEGRO) MULTIFONCIONAL MARCA HP MOD. LASERJET PRO M521DN	11,728
5150100166	IMPRESORA MONOCROMATICA (NEGRO) MULTIFONCIONAL MARCA HP MOD. LASERJET PRO M521DN	11,728
5150100166	IMPRESORA MONOCROMATICA (NEGRO) MULTIFONCIONAL MARCA HP MOD. LASERJET PRO M521DN	11,728
5150100166	IMPRESORA MONOCROMATICA (NEGRO) MULTIFONCIONAL MARCA HP MOD. LASERJET PRO M521DN	11,728
5150100166	IMPRESORA MONOCROMATICA (NEGRO) MULTIFONCIONAL MARCA HP MOD. LASERJET PRO M521DN	11,728
5150100166	IMPRESORA MONOCROMATICA (NEGRO) MULTIFONCIONAL MARCA HP MOD. LASERJET PRO M521DN	11,728
5150100167	IMPRESORA MULTIFUNCIONAL (COLOR) MARCA HP MOD. LASERJET PRO M479DW	10,718
5150100167	IMPRESORA MULTIFUNCIONAL (COLOR) MARCA HP MOD. LASERJET PRO M479DW	10,718
5150100174	TELÉFONO ANDROID VIDEOCONFERENCIA CON 16 CUENTAS SIP, PANTALLA	5,660
5150100175	TELÉFONO ANDROID VIDEOCONFERENCIA CON 16 CUENTAS SIP, PANTALLA	5,660
5150100176	TELÉFONO ANDROID VIDEOCONFERENCIA CON 16 CUENTAS SIP, PANTALLA	5,660



Cuenta Pública 2022
Fiscalía General del Estado de Aguascalientes
Relación de Bienes Muebles que Componen el Patrimonio
Al 31 de diciembre de 2022
(Pesos)

Código	Descripción del Bien Inmueble	Valor en libros
5150100177	TELÉFONO ANDROID VIDEOCONFERENCIA CON 16 CUENTAS SIP, PANTALLA	5,660
5150100178	TELÉFONO ANDROID VIDEOCONFERENCIA CON 16 CUENTAS SIP, PANTALLA	5,660
5150100179	TELÉFONO ANDROID VIDEOCONFERENCIA CON 16 CUENTAS SIP, PANTALLA	5,660
5150100180	TELÉFONO ANDROID VIDEOCONFERENCIA CON 16 CUENTAS SIP, PANTALLA	5,660
5150100181	TELÉFONO ANDROID VIDEOCONFERENCIA CON 16 CUENTAS SIP, PANTALLA	5,660
5150100182	TELÉFONO ANDROID VIDEOCONFERENCIA CON 16 CUENTAS SIP, PANTALLA	5,660
5150100183	TELÉFONO IP ANDROID DE VIDEOCONFERENCIA GIGABIT CON 16 CUENTAS	8,345
5190100012	CAJA FUERTE	11,542
5190100012	CAJA FUERTE	14,500
5190100012	CAJA FUERTE	14,500
5190100040	COPIADORA	3,495
5190100040	COPIADORA	10,250
5190100040	COPIADORA	12,350
5190100040	COPIADORA	12,350
5190100040	COPIADORA	12,995
5190100040	COPIADORA	112,500
5190100044	DESPACHADOR DE AGUA	2,370
5190100044	DESPACHADOR DE AGUA	2,370
5190100044	DESPACHADOR DE AGUA	2,370
5190100044	DESPACHADOR DE AGUA	2,370
5190100044	DESPACHADOR DE AGUA	2,370
5190100044	DESPACHADOR DE AGUA	2,963
5190100054	ENGARGOLADORA	2,356
5190100054	ENGARGOLADORA	2,356
5190100054	ENGARGOLADORA	2,356
5190100056	ENMICADORA	3,993
5190100073	FRIGOBAR	2,769
5190100080	GRABADOR Y ESCONDER BLACKMAGIC DESING ULTRAESTUDIO MINIRECORDER	4,549
5190100080	GRABADOR Y ESCONDER BLACKMAGIC DESING ULTRAESTUDIO MINIRECORDER	4,549
5190100092	LÁMPARA TECHO	28,257
5190100120	MÁQUINA PARA ESCRIBIR	1,502
5190100139	PANTALLA	2,499
5190100139	PANTALLA	2,500
5190100139	PANTALLA	2,500
5190100139	PANTALLA	2,500
5190100139	PANTALLA	2,783



Cuenta Pública 2022
Fiscalía General del Estado de Aguascalientes
Relación de Bienes Muebles que Componen el Patrimonio
Al 31 de diciembre de 2022
(Pesos)

Código	Descripción del Bien Inmueble	Valor en libros
5190100139	PANTALLA	3,450
5190100139	PANTALLA	3,450
5190100139	PANTALLA	3,479
5190100139	PANTALLA	4,584
5190100182	TRITURADORA DE PAPEL	1,599
5190100182	TRITURADORA DE PAPEL	2,344
5190100182	TRITURADORA DE PAPEL	7,137
5190100182	TRITURADORA DE PAPEL	7,137
5190100182	TRITURADORA DE PAPEL	7,137
5190100185	TELEVISOR	3,325
5190100185	TELEVISOR	3,325
5190100185	TELEVISOR	3,325
5190100185	TELEVISOR	3,325
5190100185	TELEVISOR	3,325
5190100185	TELEVISOR	4,250
5190100185	TELEVISOR	4,400
5190100185	TELEVISOR	8,070
5190100185	TELEVISOR	8,070
5190100185	TELEVISOR	8,290
5190100185	TELEVISOR	9,157
5190100189	167635 CISTERNA 5000 LT CEMIX	10,090
5190100189	KIT DE SISTEMA DE ALARMA	9,688
5190100190	167768 ARCO DETECTOR DE METALES DE 33 ZONAS NUM. SERIE A3323450	139,246
5190100192	MICRÓFONO MARCA SHURE MOD. SM7B	20,428
5190100193	EQUIPO DE SOPORTE DE FONDO 2.6X3 M MEDIADO MARCA NEEWER	11,345
5190100194	TOLDO (3 FORMAS, 6 ESCALERILLAS, 8 FORMAS, 6 PATAS, 6 CUBRE PATAS, 1 LONA Y UN CIELO DE TELA 10 x 10 MET	65,760
5190200001	Otros equipos eléctricos y electrónicos de oficina.	22,733
5190200004	167727 AIRE ACONDICIONADO TIPO MINI SPLIT SOLO FRIO 220 VOLTS	10,591
5190200005	167799 CONGELADOR WHIRPOOL 16 P3 (445LT) 3 NIVELES DE ALMACENAMIENTO CON LLAVE DE SEGURIDAD COLOR	10,295
5190200006	168933 REFRIGERADOR C/DESPACHADOR DE AGUA COLOR GRIS MARCA MABE MOD.RMA1025YMXS	9,349
5190200007	168948 CALENTADOR SOLAR 240LT HIDRO AC 20 TUBOS	19,029
5210100093	EQUIPOS Y APARATOS AUDIOVISUALES	52,536
5220100001	APARATOS DEPORTIVOS	2,500
5220100001	APARATOS DEPORTIVOS	2,660
5220100001	APARATOS DEPORTIVOS	4,488
5220100001	APARATOS DEPORTIVOS	4,830



Cuenta Pública 2022
Fiscalía General del Estado de Aguascalientes
Relación de Bienes Muebles que Componen el Patrimonio
Al 31 de diciembre de 2022
(Pesos)

Código	Descripción del Bien Inmueble	Valor en libros
5220100001	APARATOS DEPORTIVOS	4,973
5220100001	APARATOS DEPORTIVOS	5,500
5220100001	APARATOS DEPORTIVOS	10,850
5220100001	APARATOS DEPORTIVOS	10,850
5230100001	APARATO CORTADOR PELÍCULA	580
5230100063	167911 EQUIPO DE CCTV, MARCA EPCOM, MODELO XMR-X5, No. DE SERIE XMRX5-002638	6,728
5230100064	167912 EQUIPO DE CCTV, MARCA EPCOM, MODELO XMR-X5, No. DE SERIE XMRX5-003008	6,728
5230100065	167913 EQUIPO DE CCTV, MARCA EPCOM, MODELO XMR-X5, No. DE SERIE XMRX5-003089	6,728
5230100066	167914 EQUIPO DE CCTV, MARCA EPCOM, MODELO XMR-X5, No. DE SERIE XMRX5-003019	6,728
5230100067	167915 EQUIPO DE CCTV, MARCA EPCOM, MODELO XMR-X5, No. DE SERIE XMRX5-003012	6,728
5230100068	167916 EQUIPO DE CCTV, MARCA EPCOM, MODELO XMR-X5, No. DE SERIE XMRX5-002720	6,728
5230100069	167917 EQUIPO DE CCTV, MARCA EPCOM, MODELO XMR-X5, No. DE SERIE XMRX5-002718	6,728
5230100070	167918 EQUIPO DE CCTV, MARCA EPCOM, MODELO XMR-X5, No. DE SERIE XMRX5-003023	6,728
5230100071	167919 EQUIPO DE CCTV, MARCA EPCOM, MODELO XMR-X5, No. DE SERIE XMRX5-002723	6,728
5230100072	167920 EQUIPO DE CCTV, MARCA EPCOM, MODELO XMR-X5, No. DE SERIE XMRX5-003017	6,728
5230100074	167922 EQUIPO DE CCTV, MARCA EPCOM, MODELO XMR-X5, No. DE SERIE XMRX5-003020	6,728
5230100075	167923 EQUIPO DE CCTV, MARCA EPCOM, MODELO XMR-X5, No. DE SERIE XMRX5-002117	6,728
5230100076	167924 EQUIPO DE CCTV, MARCA EPCOM, MODELO XMR-X5, No. DE SERIE XMRX5-003014	6,728
5230100077	167925 EQUIPO DE CCTV, MARCA EPCOM, MODELO XMR-X5, No. DE SERIE XMRX5-003010	6,728
5230100078	167926 EQUIPO DE CCTV, MARCA EPCOM, MODELO XMR-X5, No. DE SERIE XMRX5-002717	6,728
5230100079	167927 EQUIPO DE CCTV, MARCA EPCOM, MODELO XMR-X5, No. DE SERIE XMRX5-002716	6,728
5230100080	167928 EQUIPO DE CCTV, MARCA EPCOM, MODELO XMR-X5, No. DE SERIE XMRX5-002727	6,728
5230100081	167929 EQUIPO DE CCTV, MARCA EPCOM, MODELO XMR-X5, No. DE SERIE XMRX5-002724	6,728
5230100082	167930 EQUIPO DE CCTV, MARCA EPCOM, MODELO XMR-X5, No. DE SERIE XMRX5-003013	6,728
5230100103	167971 ESTACION PARA EXTRACCION DE INFORMACION P/8, MARCA EPCOM, MODELO XMRA8, No. DE SERIE XMRA8-0	38,976
5230100105	167989 DRONE SEMI-PROFESIONAL MARCA MEW4 2K MOD. MEW 4-1	5,999
5230100106	168842 AL 168852 KIT TURBO HD (DVR8, 8CAMARAS, GABINETES)	30,210
5230100107	168951 CAMARA PROFESIONAL MARCA CANON MODELO XF405 No DE SERIE 422089800036	98,020
5310100002	AGITADOR SENSIBLE AL TACTO (REVOLVEDOR SOLUCIONES)	11,027
5310100002	AGITADOR SENSIBLE AL TACTO (REVOLVEDOR SOLUCIONES)	11,027
5310100004	ANAQUEL PARA ÍNDICES MÉDICOS (ANALIZADOR)	86,000
5310100004	ANAQUEL PARA ÍNDICES MÉDICOS (ANALIZADOR)	400,000
5310100004	ANAQUEL PARA ÍNDICES MÉDICOS (ANALIZADOR)	718,002
5310100028	BALANZA	2,504
5310100028	BALANZA	2,571
5310100028	BALANZA	7,625



Cuenta Pública 2022
Fiscalía General del Estado de Aguascalientes
Relación de Bienes Muebles que Componen el Patrimonio
Al 31 de diciembre de 2022
(Pesos)

Código	Descripción del Bien Inmueble	Valor en libros
5310100028	BALANZA	20,799
5310100029	BASCULA	2,385
5310100029	BASCULA	2,385
5310100029	BASCULA	2,385
5310100029	BASCULA	2,760
5310100036	BATERIA	7,866
5310100038	BAUMANOMETRO	2,571
5310100042	CALENTADOR DE BLOCKS	4,538
5310100042	CALENTADOR DE BLOCKS	4,538
5310100046	CÁMARA IDENTIFICADORA	5,500
5310100046	CÁMARA IDENTIFICADORA	9,308
5310100046	CÁMARA IDENTIFICADORA	10,524
5310100046	CÁMARA IDENTIFICADORA	15,035
5310100046	CÁMARA IDENTIFICADORA	70,349
5310100046	CÁMARA IDENTIFICADORA	145,962
5310100047	CAMILLA DE TIJERA PARA TRASLADO	3,000
5310100047	CAMILLA DE TIJERA PARA TRASLADO	3,000
5310100047	CAMILLA DE TIJERA PARA TRASLADO	8,612
5310100047	CAMILLA DE TIJERA PARA TRASLADO	8,612
5310100048	CAMPANA DE EXTRACCIÓN	22,500
5310100048	CAMPANA DE EXTRACCIÓN	22,500
5310100048	CAMPANA DE EXTRACCIÓN	127,091
5310100048	CAMPANA DE EXTRACCIÓN	127,091
5310100049	CENTRIFUGADORA	2,436
5310100049	CENTRIFUGADORA	5,049
5310100052	CROMATOGRAFO	79,200
5310100052	CROMATOGRAFO	155,000
5310100129	ESTUCHE DE DIAGNOSTICO	3,145
5310100212	MICROSCOPIOS	3,215
5310100212	MICROSCOPIOS	3,215
5310100212	MICROSCOPIOS	7,236
5310100212	MICROSCOPIOS	894,000
5310100212	MICROSCOPIOS	1,475,000
5310100276	OTROS EQUIPOS MEDICOS Y DE LABORATORIO	2,624
5310100276	OTROS EQUIPOS MEDICOS Y DE LABORATORIO	2,624
5310100276	OTROS EQUIPOS MEDICOS Y DE LABORATORIO	2,730



Cuenta Pública 2022
Fiscalía General del Estado de Aguascalientes
Relación de Bienes Muebles que Componen el Patrimonio
Al 31 de diciembre de 2022
(Pesos)

Código	Descripción del Bien Inmueble	Valor en libros
5310100276	OTROS EQUIPOS MEDICOS Y DE LABORATORIO	2,730
5310100276	OTROS EQUIPOS MEDICOS Y DE LABORATORIO	2,888
5310100276	OTROS EQUIPOS MEDICOS Y DE LABORATORIO	4,200
5310100276	OTROS EQUIPOS MEDICOS Y DE LABORATORIO	8,796
5310100276	OTROS EQUIPOS MEDICOS Y DE LABORATORIO	11,943
5310100276	OTROS EQUIPOS MEDICOS Y DE LABORATORIO	12,963
5310100276	OTROS EQUIPOS MEDICOS Y DE LABORATORIO	12,998
5310100276	OTROS EQUIPOS MEDICOS Y DE LABORATORIO	14,711
5310100276	OTROS EQUIPOS MEDICOS Y DE LABORATORIO	15,385
5310100276	OTROS EQUIPOS MEDICOS Y DE LABORATORIO	19,525
5310100276	OTROS EQUIPOS MEDICOS Y DE LABORATORIO	37,198
5310100276	OTROS EQUIPOS MEDICOS Y DE LABORATORIO	50,000
5310100276	OTROS EQUIPOS MEDICOS Y DE LABORATORIO	52,780
5310100276	OTROS EQUIPOS MEDICOS Y DE LABORATORIO	56,898
5310100276	OTROS EQUIPOS MEDICOS Y DE LABORATORIO	66,000
5310100276	OTROS EQUIPOS MEDICOS Y DE LABORATORIO	70,397
5310100276	OTROS EQUIPOS MEDICOS Y DE LABORATORIO	79,329
5310100276	OTROS EQUIPOS MEDICOS Y DE LABORATORIO	84,679
5310100276	OTROS EQUIPOS MEDICOS Y DE LABORATORIO	92,000
5310100276	OTROS EQUIPOS MEDICOS Y DE LABORATORIO	94,000
5310100276	OTROS EQUIPOS MEDICOS Y DE LABORATORIO	97,590
5310100276	OTROS EQUIPOS MEDICOS Y DE LABORATORIO	133,650
5310100276	OTROS EQUIPOS MEDICOS Y DE LABORATORIO	221,000
5310100276	OTROS EQUIPOS MEDICOS Y DE LABORATORIO	227,360
5310100276	OTROS EQUIPOS MEDICOS Y DE LABORATORIO	232,000
5310100276	OTROS EQUIPOS MEDICOS Y DE LABORATORIO	440,000
5310100276	OTROS EQUIPOS MEDICOS Y DE LABORATORIO	526,000
5310100276	OTROS EQUIPOS MEDICOS Y DE LABORATORIO	655,523
5310100277	MESA DE EXPLORACIÓN AZTAHUACAN FUTURO	2,816
5310100278	169660 TINA DE ULTRASONIDO DIGITAL MARCA GODYSON MOD. CD-4831	8,062
5310100001	EQUIPO MÉDICO Y DE LABORATORIO	30,122
5320100001	INSTRUMENTAL MEDICO	2,366
5320100001	INSTRUMENTAL MEDICO	3,121
5320100001	INSTRUMENTAL MEDICO	11,943
5320100001	INSTRUMENTAL MEDICO	18,865
5320100001	INSTRUMENTAL MEDICO	18,865



Cuenta Pública 2022
Fiscalía General del Estado de Aguascalientes
Relación de Bienes Muebles que Componen el Patrimonio
Al 31 de diciembre de 2022
(Pesos)

Código	Descripción del Bien Inmueble	Valor en libros
5320100001	INSTRUMENTAL MEDICO	21,662
5320100001	INSTRUMENTAL MEDICO	296,924
5410100002	MARCA CHEVROLET, TIPO DE VEHÍCULO CARGO VAN, AÑO 2008 N° DE SERIE 1GCHG35KX81198036	124,175
5410100002	MARCA CHEVROLET, TIPO DE VEHÍCULO EXPRESS VAN, AÑO 2008 N° DE SERIE 1GAHG39KX81227022	124,175
5410100002	MARCA CHEVROLET, TIPO DE VEHÍCULO GRUA PARA REMOLCAR VEHÍCULOS, AÑO 2001 N° DE SERIE 3GBKC34G41M	122,500
5410100002	MARCA CHEVROLET, TIPO DE VEHÍCULO MONTE CARLO, AÑO 1997 N° DE SERIE 2G1WW12M5V9170603	15,850
5410100002	MARCA CHEVROLET, TIPO DE VEHÍCULO PICK UP , AÑO 2002 N° DE SERIE 1GCEC24R92Z152097	56,850
5410100002	MARCA CHEVROLET, TIPO DE VEHÍCULO PICK UP, AÑO 2002 N° DE SERIE 1GCEC24R12Z150490	56,850
5410100002	MARCA CHEVROLET, TIPO DE VEHÍCULO SILVERADO, AÑO 2004	52,850
5410100002	MARCA CHRYSLER, TIPO DE VEHÍCULO JEEP CHEROKEE, AÑO 2007 N° DE SERIE 1J8HS58P37C532887	366,307
5410100002	MARCA DODGE, TIPO DE VEHÍCULO DURANGO R/T 4 X 4, AÑO 2001 N° DE SERIE 1B4HS28Z41F535940	70,925
5410100002	MARCA DODGE, TIPO DE VEHÍCULO GRUA PARA REMOLCAR VEHÍCULOS, AÑO 1983 N° DE SERIE L120425	57,446
5410100002	MARCA DODGE, TIPO DE VEHÍCULO PICK UP DOBLE CABINA, AÑO 2009 N° DE SERIE 1D3HB18TX9S715250	163,925
5410100002	MARCA DODGE, TIPO DE VEHÍCULO PICK UP DOBLE CABINA, AÑO 2010 N° DE SERIE 1D7RB1GT4AS154505	154,400
5410100002	MARCA DODGE, TIPO DE VEHÍCULO PICK UP DOBLE CABINA, AÑO 2010 N° DE SERIE 1D7RB1GT6AS154506	154,400
5410100002	MARCA DODGE, TIPO DE VEHÍCULO PICK UP DOBLE CABINA, AÑO 2012 N° DE SERIE 3C6RDADT0CG139798	229,525
5410100002	MARCA DODGE, TIPO DE VEHÍCULO PICK UP DOBLE CABINA, AÑO 2012 N° DE SERIE 3C6RDADT0CG143348	229,525
5410100002	MARCA DODGE, TIPO DE VEHÍCULO PICK UP DOBLE CABINA, AÑO 2012 N° DE SERIE 3C6RDADT2CG136837	229,525
5410100002	MARCA DODGE, TIPO DE VEHÍCULO PICK UP DOBLE CABINA, AÑO 2012 N° DE SERIE 3C6RDADT2CG139785	229,525
5410100002	MARCA DODGE, TIPO DE VEHÍCULO PICK UP DOBLE CABINA, AÑO 2012 N° DE SERIE 3C6RDADT2CG139799	229,525
5410100002	MARCA DODGE, TIPO DE VEHÍCULO PICK UP DOBLE CABINA, AÑO 2012 N° DE SERIE 3C6RDADT3CG136829	229,525
5410100002	MARCA DODGE, TIPO DE VEHÍCULO PICK UP DOBLE CABINA, AÑO 2012 N° DE SERIE 3C6RDADT3CG139794	229,525
5410100002	MARCA DODGE, TIPO DE VEHÍCULO PICK UP DOBLE CABINA, AÑO 2012 N° DE SERIE 3C6RDADT3CG143344	229,525
5410100002	MARCA DODGE, TIPO DE VEHÍCULO PICK UP DOBLE CABINA, AÑO 2012 N° DE SERIE 3C6RDADT4CG136838	229,525
5410100002	MARCA DODGE, TIPO DE VEHÍCULO PICK UP DOBLE CABINA, AÑO 2012 N° DE SERIE 3C6RDADT4CG139786	229,525
5410100002	MARCA DODGE, TIPO DE VEHÍCULO PICK UP DOBLE CABINA, AÑO 2012 N° DE SERIE 3C6RDADT4CG143336	229,525
5410100002	MARCA DODGE, TIPO DE VEHÍCULO PICK UP DOBLE CABINA, AÑO 2012 N° DE SERIE 3C6RDADT5CG136833	229,525
5410100002	MARCA DODGE, TIPO DE VEHÍCULO PICK UP DOBLE CABINA, AÑO 2012 N° DE SERIE 3C6RDADT5CG139795	229,525
5410100002	MARCA DODGE, TIPO DE VEHÍCULO PICK UP DOBLE CABINA, AÑO 2012 N° DE SERIE 3C6RDADT5CG143345	229,525
5410100002	MARCA DODGE, TIPO DE VEHÍCULO PICK UP DOBLE CABINA, AÑO 2012 N° DE SERIE 3C6RDADT6CG139787	229,525
5410100002	MARCA DODGE, TIPO DE VEHÍCULO PICK UP DOBLE CABINA, AÑO 2012 N° DE SERIE 3C6RDADT6CG139790	229,525
5410100002	MARCA DODGE, TIPO DE VEHÍCULO PICK UP DOBLE CABINA, AÑO 2012 N° DE SERIE 3C6RDADT7CG136834	229,525
5410100002	MARCA DODGE, TIPO DE VEHÍCULO PICK UP DOBLE CABINA, AÑO 2012 N° DE SERIE 3C6RDADT7CG139796	229,525
5410100002	MARCA DODGE, TIPO DE VEHÍCULO PICK UP DOBLE CABINA, AÑO 2012 N° DE SERIE 3C6RDADT7CG143346	229,525
5410100002	MARCA DODGE, TIPO DE VEHÍCULO PICK UP DOBLE CABINA, AÑO 2012 N° DE SERIE 3C6RDADT8CG139788	229,525
5410100002	MARCA DODGE, TIPO DE VEHÍCULO PICK UP DOBLE CABINA, AÑO 2012 N° DE SERIE 3C6RDADT8CG139791	229,525



Cuenta Pública 2022
Fiscalía General del Estado de Aguascalientes
Relación de Bienes Muebles que Componen el Patrimonio
Al 31 de diciembre de 2022
(Pesos)

Código	Descripción del Bien Inmueble	Valor en libros
5410100002	MARCA DODGE, TIPO DE VEHÍCULO PICK UP DOBLE CABINA, AÑO 2012 N° DE SERIE 3C6RDADT8CG143338	229,525
5410100002	MARCA DODGE, TIPO DE VEHÍCULO PICK UP DOBLE CABINA, AÑO 2012 N° DE SERIE 3C6RDADT9CG139797	229,525
5410100002	MARCA DODGE, TIPO DE VEHÍCULO PICK UP DOBLE CABINA, AÑO 2012 N° DE SERIE 3C6RDADTXCG136827	229,525
5410100002	MARCA DODGE, TIPO DE VEHÍCULO PICK UP DOBLE CABINA, AÑO 2012 N° DE SERIE 3C6RDADTXCG139789	229,525
5410100002	MARCA DODGE, TIPO DE VEHÍCULO PICK UP DOBLE CABINA, AÑO 2012 N° DE SERIE 3C6RDADTXCG139792	229,525
5410100002	MARCA DODGE, TIPO DE VEHÍCULO RAM 2500 CREW CAB 4 X 2 DOBLE CABINA, AÑO 2013 N° DE SERIE 3C6SRADT1D0	326,925
5410100002	MARCA DODGE, TIPO DE VEHÍCULO RAM 2500 CREW CAB 4 X 2 DOBLE CABINA, AÑO 2013 N° DE SERIE 3C6SRADT8D0	326,925
5410100002	MARCA FORD, TIPO DE VEHÍCULO BRONCO, AÑO 1995 N° DE SERIE 1FMEU15H0SLC01246	39,150
5410100002	MARCA FORD, TIPO DE VEHÍCULO F250, AÑO 2007 N° DE SERIE 3FTRF17W37MA32034	71,500
5410100002	MARCA FORD, TIPO DE VEHÍCULO F250, AÑO 2007 N° DE SERIE 3FTRF17WX7MA27414	71,500
5410100002	MARCA FORD, TIPO DE VEHÍCULO GRUA, AÑO 1988 N° DE SERIE AC3JYT89711	184,057
5410100002	MARCA FORD, TIPO DE VEHÍCULO LOBO, AÑO 2007 N° DE SERIE 1FTRX12W87KD24158	112,925
5410100002	MARCA FORD, TIPO DE VEHÍCULO PICK UP, AÑO 1999 N° DE SERIE 1FTRX18W3XKA39343	47,675
5410100002	MARCA FORD, TIPO DE VEHÍCULO PICK UP, AÑO 1999 N° DE SERIE 3FTDF1727XMA443528	47,675
5410100002	MARCA FORD, TIPO DE VEHÍCULO PICK UP, AÑO 2009	89,625
5410100002	MARCA FORD, TIPO DE VEHÍCULO PICK UP, AÑO 2009	89,625
5410100002	MARCA FORD, TIPO DE VEHÍCULO PICK UP, AÑO 2009	89,625
5410100002	MARCA FORD, TIPO DE VEHÍCULO PICK UP, AÑO 2009	89,625
5410100002	MARCA FORD, TIPO DE VEHÍCULO PICK UP, AÑO 2009	89,625
5410100002	MARCA FORD, TIPO DE VEHÍCULO RANGER, AÑO 2005 N° DE SERIE 8AFDT52D156406016	64,886
5410100002	MARCA FORD, TIPO DE VEHÍCULO RANGER, AÑO 2007 N° DE SERIE 8AFDT50D376033924	91,100
5410100002	MARCA FORD, TIPO DE VEHÍCULO RANGER, AÑO 2007 N° DE SERIE 8AFDT50D476028652	91,100
5410100002	MARCA FORD, TIPO DE VEHÍCULO RANGER, AÑO 2007 N° DE SERIE 8AFDT50DX76037971	91,100
5410100002	MARCA MITSUBISHI, TIPO DE VEHÍCULO OUTLANDER, AÑO 2006 N° DE SERIE JE4LX31F06U069811	75,325
5410100002	MARCA NISSAN, TIPO DE VEHÍCULO DOBLE CABINA, AÑO 2012 N° DE SERIE 3N6DD23T4CK049767	133,500
5410100002	MARCA NISSAN, TIPO DE VEHÍCULO DOBLE CABINA, AÑO 2012 N° DE SERIE 3N6DD23T9CK048758	133,500
5410100002	MARCA NISSAN, TIPO DE VEHÍCULO PICK UP DOBLE CABINA, AÑO 2009	109,325
5410100002	MARCA NISSAN, TIPO DE VEHÍCULO PICK UP DOBLE CABINA, AÑO 2009	109,325
5410100002	MARCA NISSAN, TIPO DE VEHÍCULO PICK UP DOBLE CABINA, AÑO 2009 N° DE SERIE 3N6DD23T09K043277	109,325
5410100002	MARCA NISSAN, TIPO DE VEHÍCULO PICK UP DOBLE CABINA, AÑO 2009 N° DE SERIE 3N6DD23TX9K049779	109,325
5410100002	MARCA NISSAN, TIPO DE VEHÍCULO PICK UP, AÑO 2002 N° DE SERIE 3N6CD12S32K036361	51,425
5410100002	MARCA NISSAN, TIPO DE VEHÍCULO PICK UP, AÑO 2002 N° DE SERIE 3N6CD12S82K036372	51,425
5410100002	MARCA NISSAN, TIPO DE VEHÍCULO SENTRA SENCE CVT, AÑO 2013 N° DE SERIE 3N1AB7AA6DL680237	156,300
5410100002	MARCA NISSAN, TIPO DE VEHÍCULO SENTRA, AÑO 2004	45,275
5410100002	MARCA NISSAN, TIPO DE VEHÍCULO SENTRA, AÑO 2004	45,275
5410100002	MARCA NISSAN, TIPO DE VEHÍCULO SENTRA, AÑO 2004	45,275
5410100002	MARCA NISSAN, TIPO DE VEHÍCULO SENTRA, AÑO 2004	45,275



Cuenta Pública 2022
Fiscalía General del Estado de Aguascalientes
Relación de Bienes Muebles que Componen el Patrimonio
Al 31 de diciembre de 2022
(Pesos)

Código	Descripción del Bien Inmueble	Valor en libros
5410100002	MARCA NISSAN, TIPO DE VEHÍCULO SENTRA, AÑO 2004	45,275
5410100002	MARCA NISSAN, TIPO DE VEHÍCULO SENTRA, AÑO 2004	45,275
5410100002	MARCA NISSAN, TIPO DE VEHÍCULO SENTRA, AÑO 2004	45,275
5410100002	MARCA NISSAN, TIPO DE VEHÍCULO SENTRA, AÑO 2004	45,275
5410100002	MARCA NISSAN, TIPO DE VEHÍCULO SENTRA, AÑO 2004	45,275
5410100002	MARCA NISSAN, TIPO DE VEHÍCULO SENTRA, AÑO 2004	45,275
5410100002	MARCA NISSAN, TIPO DE VEHÍCULO SENTRA, AÑO 2004	45,275
5410100002	MARCA NISSAN, TIPO DE VEHÍCULO SENTRA, AÑO 2004	45,275
5410100002	MARCA NISSAN, TIPO DE VEHÍCULO SENTRA, AÑO 2004	45,275
5410100002	MARCA NISSAN, TIPO DE VEHÍCULO SENTRA, AÑO 2004	45,275
5410100002	MARCA NISSAN, TIPO DE VEHÍCULO SENTRA, AÑO 2004	45,275
5410100002	MARCA NISSAN, TIPO DE VEHÍCULO SENTRA, AÑO 2008	69,625
5410100002	MARCA NISSAN, TIPO DE VEHÍCULO SENTRA, AÑO 2008	69,625
5410100002	MARCA NISSAN, TIPO DE VEHÍCULO SENTRA, AÑO 2008	69,625
5410100002	MARCA NISSAN, TIPO DE VEHÍCULO SENTRA, AÑO 2008	69,625
5410100002	MARCA NISSAN, TIPO DE VEHÍCULO SENTRA, AÑO 2008	69,925
5410100002	MARCA NISSAN, TIPO DE VEHÍCULO SENTRA, AÑO 2008	69,925
5410100002	MARCA NISSAN, TIPO DE VEHÍCULO SENTRA, AÑO 2008	69,925
5410100002	MARCA NISSAN, TIPO DE VEHÍCULO SENTRA, AÑO 2008	69,925
5410100002	MARCA NISSAN, TIPO DE VEHÍCULO SENTRA, AÑO 2008	69,925
5410100002	MARCA NISSAN, TIPO DE VEHÍCULO SENTRA, AÑO 2009	83,875
5410100002	MARCA NISSAN, TIPO DE VEHÍCULO SENTRA, AÑO 2009	83,875
5410100002	MARCA NISSAN, TIPO DE VEHÍCULO SENTRA, AÑO 2009	83,875
5410100002	MARCA NISSAN, TIPO DE VEHÍCULO SENTRA, AÑO 2009	83,875
5410100002	MARCA NISSAN, TIPO DE VEHÍCULO SENTRA, AÑO 2009	83,875
5410100002	MARCA NISSAN, TIPO DE VEHÍCULO SENTRA, AÑO 2009	83,875
5410100002	MARCA NISSAN, TIPO DE VEHÍCULO SENTRA, AÑO 2009	83,875
5410100002	MARCA NISSAN, TIPO DE VEHÍCULO SENTRA, AÑO 2009	83,875
5410100002	MARCA NISSAN, TIPO DE VEHÍCULO SENTRA, AÑO 2009	83,875
5410100002	MARCA NISSAN, TIPO DE VEHÍCULO SENTRA, AÑO 2009	83,875
5410100002	MARCA NISSAN, TIPO DE VEHÍCULO SENTRA, AÑO 2009	83,875
5410100002	MARCA NISSAN, TIPO DE VEHÍCULO SENTRA, AÑO 2009	83,875
5410100002	MARCA NISSAN, TIPO DE VEHÍCULO SENTRA, AÑO 2010 N° DE SERIE 3N1AB6AD1AL692666	99,400
5410100002	MARCA NISSAN, TIPO DE VEHÍCULO SENTRA, AÑO 2010 N° DE SERIE 3N1AB6AD1AL723835	99,400



Cuenta Pública 2022
Fiscalía General del Estado de Aguascalientes
Relación de Bienes Muebles que Componen el Patrimonio
Al 31 de diciembre de 2022
(Pesos)

Código	Descripción del Bien Inmueble	Valor en libros
5410100002	MARCA NISSAN, TIPO DE VEHÍCULO SENTRA, AÑO 2010 N° DE SERIE 3N1AB6AD1AL725813	99,400
5410100002	MARCA NISSAN, TIPO DE VEHÍCULO SENTRA, AÑO 2010 N° DE SERIE 3N1AB6AD2AL710298	99,400
5410100002	MARCA NISSAN, TIPO DE VEHÍCULO SENTRA, AÑO 2010 N° DE SERIE 3N1AB6AD3AL710472	99,400
5410100002	MARCA NISSAN, TIPO DE VEHÍCULO SENTRA, AÑO 2010 N° DE SERIE 3N1AB6AD3AL712951	99,400
5410100002	MARCA NISSAN, TIPO DE VEHÍCULO SENTRA, AÑO 2010 N° DE SERIE 3N1AB6AD3AL713453	99,400
5410100002	MARCA NISSAN, TIPO DE VEHÍCULO SENTRA, AÑO 2010 N° DE SERIE 3N1AB6AD3AL726784	99,400
5410100002	MARCA NISSAN, TIPO DE VEHÍCULO SENTRA, AÑO 2010 N° DE SERIE 3N1AB6AD3AL727756	99,400
5410100002	MARCA NISSAN, TIPO DE VEHÍCULO SENTRA, AÑO 2010 N° DE SERIE 3N1AB6AD4AL702302	99,400
5410100002	MARCA NISSAN, TIPO DE VEHÍCULO SENTRA, AÑO 2010 N° DE SERIE 3N1AB6AD4AL708424	99,400
5410100002	MARCA NISSAN, TIPO DE VEHÍCULO SENTRA, AÑO 2010 N° DE SERIE 3N1AB6AD4AL712912	99,400
5410100002	MARCA NISSAN, TIPO DE VEHÍCULO SENTRA, AÑO 2010 N° DE SERIE 3N1AB6AD5AL724521	99,400
5410100002	MARCA NISSAN, TIPO DE VEHÍCULO SENTRA, AÑO 2010 N° DE SERIE 3N1AB6AD5AL727208	99,400
5410100002	MARCA NISSAN, TIPO DE VEHÍCULO SENTRA, AÑO 2010 N° DE SERIE 3N1AB6AD6AL671845	99,400
5410100002	MARCA NISSAN, TIPO DE VEHÍCULO SENTRA, AÑO 2010 N° DE SERIE 3N1AB6AD6AL708232	99,400
5410100002	MARCA NISSAN, TIPO DE VEHÍCULO SENTRA, AÑO 2010 N° DE SERIE 3N1AB6AD7AL682742	99,400
5410100002	MARCA NISSAN, TIPO DE VEHÍCULO SENTRA, AÑO 2010 N° DE SERIE 3N1AB6AD7AL711396	99,400
5410100002	MARCA NISSAN, TIPO DE VEHÍCULO SENTRA, AÑO 2010 N° DE SERIE 3N1AB6AD7AL723886	99,400
5410100002	MARCA NISSAN, TIPO DE VEHÍCULO SENTRA, AÑO 2010 N° DE SERIE 3N1AB6AD7AL724634	99,400
5410100002	MARCA NISSAN, TIPO DE VEHÍCULO SENTRA, AÑO 2010 N° DE SERIE 3N1AB6AD8AL699047	99,400
5410100002	MARCA NISSAN, TIPO DE VEHÍCULO SENTRA, AÑO 2010 N° DE SERIE 3N1AB6AD8AL707308	99,400
5410100002	MARCA NISSAN, TIPO DE VEHÍCULO SENTRA, AÑO 2010 N° DE SERIE 3N1AB6AD8AL711178	99,400
5410100002	MARCA NISSAN, TIPO DE VEHÍCULO SENTRA, AÑO 2010 N° DE SERIE 3N1AB6AD8AL713206	99,400
5410100002	MARCA NISSAN, TIPO DE VEHÍCULO SENTRA, AÑO 2010 N° DE SERIE 3N1AB6AD9AL723484	99,400
5410100002	MARCA NISSAN, TIPO DE VEHÍCULO SENTRA, AÑO 2010 N° DE SERIE 3N1AB6ADXAL710209	99,400
5410100002	MARCA NISSAN, TIPO DE VEHÍCULO SENTRA, AÑO 2010 N° DE SERIE 3N1AB6ADXAL727382	99,400
5410100002	MARCA NISSAN, TIPO DE VEHÍCULO SENTRA, AÑO 2013 N° DE SERIE 3N1AB7AA0DL651283	144,750
5410100002	MARCA NISSAN, TIPO DE VEHÍCULO SENTRA, AÑO 2013 N° DE SERIE 3N1AB7AA6DL654169	144,750
5410100002	MARCA NISSAN, TIPO DE VEHÍCULO TITAN S 4 X 2 DOBLE CABINA, AÑO 2013 N° DE SERIE 1N6AA0EK0DN311851	262,700
5410100002	MARCA NISSAN, TIPO DE VEHÍCULO TITAN S 4 X 2 DOBLE CABINA, AÑO 2013 N° DE SERIE 1N6AA0EK1DN311289	262,700
5410100002	MARCA NISSAN, TIPO DE VEHÍCULO TITAN S 4 X 2 DOBLE CABINA, AÑO 2013 N° DE SERIE 1N6AA0EK3DN311715	262,700
5410100002	MARCA NISSAN, TIPO DE VEHÍCULO TITAN S 4 X 2 DOBLE CABINA, AÑO 2013 N° DE SERIE 1N6AA0EK4DN311643	262,700
5410100002	MARCA NISSAN, TIPO DE VEHÍCULO TITAN S 4 X 2 DOBLE CABINA, AÑO 2013 N° DE SERIE 1N6AA0EK5DN311487	262,700
5410100002	MARCA NISSAN, TIPO DE VEHÍCULO TITAN S 4 X 2 DOBLE CABINA, AÑO 2013 N° DE SERIE 1N6AA0EK8DN311323	262,700
5410100002	MARCA NISSAN, TIPO DE VEHÍCULO TITAN S 4 X 2 DOBLE CABINA, AÑO 2013 N° DE SERIE 1N6AA0EK8DN311709	262,700
5410100002	MARCA NISSAN, TIPO DE VEHÍCULO TITAN S 4 X 2 DOBLE CABINA, AÑO 2013 N° DE SERIE 1N6AA0EK9DN311704	262,700
5410100002	MARCA NISSAN, TIPO DE VEHÍCULO TITAN S 4 X 4 DOBLE CABINA, AÑO 2014 N° DE SERIE 1N6AA0EJ0EN517616	374,750



Cuenta Pública 2022
Fiscalía General del Estado de Aguascalientes
Relación de Bienes Muebles que Componen el Patrimonio
Al 31 de diciembre de 2022
(Pesos)

Código	Descripción del Bien Inmueble	Valor en libros
5410100002	MARCA NISSAN, TIPO DE VEHÍCULO TITAN S 4 X 4 DOBLE CABINA, AÑO 2014 N° DE SERIE 1N6AA0EJ0EN517910	374,750
5410100002	MARCA NISSAN, TIPO DE VEHÍCULO TITAN S 4 X 4 DOBLE CABINA, AÑO 2014 N° DE SERIE 1N6AA0EJ1EN510576	374,750
5410100002	MARCA NISSAN, TIPO DE VEHÍCULO TITAN S 4 X 4 DOBLE CABINA, AÑO 2014 N° DE SERIE 1N6AA0EJ1EN510741	374,750
5410100002	MARCA NISSAN, TIPO DE VEHÍCULO TITAN S 4 X 4 DOBLE CABINA, AÑO 2014 N° DE SERIE 1N6AA0EJ1EN516071	374,750
5410100002	MARCA NISSAN, TIPO DE VEHÍCULO TITAN S 4 X 4 DOBLE CABINA, AÑO 2014 N° DE SERIE 1N6AA0EJ1EN516717	374,750
5410100002	MARCA NISSAN, TIPO DE VEHÍCULO TITAN S 4 X 4 DOBLE CABINA, AÑO 2014 N° DE SERIE 1N6AA0EJ1EN516720	374,750
5410100002	MARCA NISSAN, TIPO DE VEHÍCULO TITAN S 4 X 4 DOBLE CABINA, AÑO 2014 N° DE SERIE 1N6AA0EJ1EN517477	374,750
5410100002	MARCA NISSAN, TIPO DE VEHÍCULO TITAN S 4 X 4 DOBLE CABINA, AÑO 2014 N° DE SERIE 1N6AA0EJ2EN510716	374,750
5410100002	MARCA NISSAN, TIPO DE VEHÍCULO TITAN S 4 X 4 DOBLE CABINA, AÑO 2014 N° DE SERIE 1N6AA0EJ2EN510795	374,750
5410100002	MARCA NISSAN, TIPO DE VEHÍCULO TITAN S 4 X 4 DOBLE CABINA, AÑO 2014 N° DE SERIE 1N6AA0EJ2EN516094	374,750
5410100002	MARCA NISSAN, TIPO DE VEHÍCULO TITAN S 4 X 4 DOBLE CABINA, AÑO 2014 N° DE SERIE 1N6AA0EJ2EN518038	374,750
5410100002	MARCA NISSAN, TIPO DE VEHÍCULO TITAN S 4 X 4 DOBLE CABINA, AÑO 2014 N° DE SERIE 1N6AA0EJ3EN510563	374,750
5410100002	MARCA NISSAN, TIPO DE VEHÍCULO TITAN S 4 X 4 DOBLE CABINA, AÑO 2014 N° DE SERIE 1N6AA0EJ3EN516847	374,750
5410100002	MARCA NISSAN, TIPO DE VEHÍCULO TITAN S 4 X 4 DOBLE CABINA, AÑO 2014 N° DE SERIE 1N6AA0EJ4EN510474	374,750
5410100002	MARCA NISSAN, TIPO DE VEHÍCULO TITAN S 4 X 4 DOBLE CABINA, AÑO 2014 N° DE SERIE 1N6AA0EJ4EN510796	374,750
5410100002	MARCA NISSAN, TIPO DE VEHÍCULO TITAN S 4 X 4 DOBLE CABINA, AÑO 2014 N° DE SERIE 1N6AA0EJ6EN510573	374,750
5410100002	MARCA NISSAN, TIPO DE VEHÍCULO TITAN S 4 X 4 DOBLE CABINA, AÑO 2014 N° DE SERIE 1N6AA0EJ7EN509786	374,750
5410100002	MARCA NISSAN, TIPO DE VEHÍCULO TITAN S 4 X 4 DOBLE CABINA, AÑO 2014 N° DE SERIE 1N6AA0EJ7EN510517	374,750
5410100002	MARCA NISSAN, TIPO DE VEHÍCULO TITAN S 4 X 4 DOBLE CABINA, AÑO 2014 N° DE SERIE 1N6AA0EJ7EN510565	374,750
5410100002	MARCA NISSAN, TIPO DE VEHÍCULO TITAN S 4 X 4 DOBLE CABINA, AÑO 2014 N° DE SERIE 1N6AA0EJ8EN516441	374,750
5410100002	MARCA NISSAN, TIPO DE VEHÍCULO TITAN S 4 X 4 DOBLE CABINA, AÑO 2014 N° DE SERIE 1N6AA0EJ8EN517914	374,750
5410100002	MARCA NISSAN, TIPO DE VEHÍCULO TITAN S 4 X 4 DOBLE CABINA, AÑO 2014 N° DE SERIE 1N6AA0EJ9EN510034	374,750
5410100002	MARCA NISSAN, TIPO DE VEHÍCULO TITAN S 4 X 4 DOBLE CABINA, AÑO 2014 N° DE SERIE 1N6AA0EJ9EN510261	374,750
5410100002	MARCA NISSAN, TIPO DE VEHÍCULO TITAN S 4 X 4 DOBLE CABINA, AÑO 2014 N° DE SERIE 1N6AA0EJ9EN518067	374,750
5410100002	MARCA NISSAN, TIPO DE VEHÍCULO TITAN S 4 X 4 DOBLE CABINA, AÑO 2014 N° DE SERIE 1N6AA0EJXEN510303	374,750
5410100002	MARCA NISSAN, TIPO DE VEHÍCULO TITAN S 4 X 4 DOBLE CABINA, AÑO 2014 N° DE SERIE 1N6AA0EJXEN510446	374,750
5410100002	MARCA NISSAN, TIPO DE VEHÍCULO TITAN S 4 X 4 DOBLE CABINA, AÑO 2014 N° DE SERIE 1N6AA0EJXEN510785	374,750
5410100002	MARCA NISSAN, TIPO DE VEHÍCULO TITAN S 4 X 4 DOBLE CABINA, AÑO 2014 N° DE SERIE 1N6AA0EJXEN517073	374,750
5410100002	MARCA NISSAN, TIPO DE VEHÍCULO TITAN S 4 X 4 DOBLE CABINA, AÑO 2014 N° DE SERIE 1N6AA0EJXEN517090	374,750
5410100002	MARCA NISSAN, TIPO DE VEHÍCULO TITAN S 4 X 4 DOBLE CABINA, AÑO 2014 N° DE SERIE 1N6AA0EJXEN518059	374,750
5410100002	MARCA NISSAN, TIPO DE VEHÍCULO TSURU GSII EQP T/M, AÑO 2012 N° DE SERIE 3N1EB31SXCK339348	80,250
5410100002	MARCA NISSAN, TIPO DE VEHÍCULO TSURU, AÑO 2001	31,600
5410100002	MARCA NISSAN, TIPO DE VEHÍCULO TSURU, AÑO 2001	31,600
5410100002	MARCA NISSAN, TIPO DE VEHÍCULO TSURU, AÑO 2001	31,600
5410100002	MARCA NISSAN, TIPO DE VEHÍCULO TSURU, AÑO 2001	31,600
5410100002	MARCA NISSAN, TIPO DE VEHÍCULO TSURU, AÑO 2001	31,600



Cuenta Pública 2022
Fiscalía General del Estado de Aguascalientes
Relación de Bienes Muebles que Componen el Patrimonio
Al 31 de diciembre de 2022
(Pesos)

Código	Descripción del Bien Inmueble	Valor en libros
5410100002	MARCA VW, TIPO DE VEHÍCULO JETTA, AÑO 2013 N° DE SERIE 2VW1W1AJXDM219905	120,025
5410100002	MARCA VW, TIPO DE VEHÍCULO JETTA, AÑO 2013 N° DE SERIE 3VW1W1AJ5DM233873	120,025
5410100002	MARCA YAMAHA, TIPO DE VEHÍCULO MOTOCICLETA, AÑO 2009 N° DE SERIE 9C6KG022680001659	27,500
5410100002	MARCA YAMAHA, TIPO DE VEHÍCULO MOTOCICLETA, AÑO 2009 N° DE SERIE 9C6KG022780001606	27,500
5410100002	MARCA YAMAHA, TIPO DE VEHÍCULO MOTOCICLETA, AÑO 2009 N° DE SERIE 9C6KG022980001669	27,500
5410100002	VEHICULOS Y EQUIPO DE TRANSPORTE TERRESTRE	365,632
5410100002	VEHICULOS Y EQUIPO DE TRANSPORTE TERRESTRE	365,632
5410100005	JEEP GRAND CHEROKEE LTD PREM 4X4 2008	728,574
5410100005	JEEP GRAND CHEROKEE LTD PREM 4X4 2008	728,574
5410100005	JEEP GRAND CHEROKEE LTD PREM 4X4 2008	728,574
5410100005	NISSAN ARMADA EXCLUSIVE 2012	789,360
5410100005	NISSAN ARMADA EXCLUSIVE 2012	789,360
5410100011	CHEVROLET SUBURBAN	715,260
5410100011	CHEVROLET SUBURBAN	1,065,968
5410100011	CHEVROLET SUBURBAN	1,148,574
5410100011	CHEVROLET SUBURBAN PAQUETE "D" 4 X 4	1,832,640
5410100011	CHEVROLET SUBURBAN PAQUETE "D" 4 X 4	1,832,640
5410100012	CAMIONETA DODGE RAM1500 REG CAB ST V6 COLOR PLATA BRILLANTE TRANSMISION MANUAL 4 VEL.	469,120
5410100013	CAMIONETA DODGE RAM1500 REG CAB ST V6 COLOR PLATA BRILLANTE TRANSMISION AUTOMATICA 8 VEL	469,120
5410100014	CAMIONETA CHEVROLET 2016 EXPRESS LS 12PSJ AA V8	522,500
5410100015	CAMIONETA JEEP GRAND CHEROKEE LIMITED MODELO 2016 5.7L HEMI 4X4	1,986,700
5410100015	CAMIONETA JEEP GRAND CHEROKEE LIMITED MODELO 2016 5.7L HEMI 4X4	1,986,700
5410100016	BLINDAJE NIVEL V PLUS ULTRALIGERO INSTALADO EN LA CAMIONETA JEEP GRAND CHEROKEE LIMITED, MODELO 2016	1,986,700
5410100017	CAMIONETA JEEP GRAND CHEROKEE LIMITED MODELO 2017 5.7L HEMI 4X4	1,986,700
5410100018	BLINDAJE NIVEL V PLUS ULTRALIGERO INSTALADO EN LA CAMIONETA JEEP GRAND CHEROKEE LIMITED, MODELO 2017	1,986,700
5410100019	CAMIONETA RAM 2500 CREW CAB HEMI 4X4 MOTOR 5.7L 2018 N° DE SERIE 3C6RRBDT1JG271070	694,840
5410100019	CAMIONETA RAM 2500 CREW CAB HEMI 4X4 MOTOR 5.7L 2018 N° DE SERIE 3C6RRBDT2JG246968	694,840
5410100019	CAMIONETA RAM 2500 CREW CAB HEMI 4X4 MOTOR 5.7L 2018 N° DE SERIE 3C6RRBDT4JG246969	694,840
5410100019	CAMIONETA RAM 2500 CREW CAB HEMI 4X4 MOTOR 5.7L 2018 N° DE SERIE 3C6RRBDT6JG235911	694,840
5410100019	CAMIONETA RAM 2500 CREW CAB HEMI 4X4 MOTOR 5.7L 2018 N° DE SERIE 3C6RRBDT7JG247016	694,840
5410100019	CAMIONETA RAM 2500 CREW CAB HEMI 4X4 MOTOR 5.7L 2018 N° DE SERIE 3C6RRBDT7JG252944	694,840
5410100019	CAMIONETA RAM 2500 CREW CAB HEMI 4X4 MOTOR 5.7L 2018 N° DE SERIE 3C6RRBDT8JG252936	694,840
5410100019	CAMIONETA RAM 2500 CREW CAB HEMI 4X4 MOTOR 5.7L 2018 N° DE SERIE 3C6RRBDT9JG025931	694,840
5410100019	NISSAN MARCH SENSE TM 2018 N° DE SERIE 3N1CK3CD0JL-283210	170,030
5410100019	NISSAN MARCH SENSE TM 2018 N° DE SERIE 3N1CK3CD5JL-280027	170,030
5410100019	NISSAN MARCH SENSE TM 2018 N° DE SERIE 3N1CK3CD6JL-269912	170,030



Cuenta Pública 2022
Fiscalía General del Estado de Aguascalientes
Relación de Bienes Muebles que Componen el Patrimonio
Al 31 de diciembre de 2022
(Pesos)

Código	Descripción del Bien Inmueble	Valor en libros
5410100019	NISSAN MARCH SENSE TM 2018 N° DE SERIE 3N1CK3CD6JL-276679	170,030
5410100019	NISSAN MARCH SENSE TM 2018 N° DE SERIE 3N1CK3CD7JL-277162	170,030
5410100019	NISSAN MARCH SENSE TM 2018 N° DE SERIE 3N1CK3CD8JL-279714	170,030
5410100019	NISSAN SENTRA SENSE CVT 2018 N° DE SERIE 3N1AB7AD1JL-668647	249,755
5410100019	NISSAN SENTRA SENSE CVT 2018 N° DE SERIE 3N1AB7AD1JL-669135	249,755
5410100019	NISSAN SENTRA SENSE CVT 2018 N° DE SERIE 3N1AN7AD2JL-668978	249,755
5410100020	VEHÍCULO NISSAN MARCHA SENSE TM N° DE SERIE 3N1CK3CD6KL-207055 N° DE MOTOR HR16313559U	183,400
5410100021	VEHÍCULO NISSAN MARCHA SENSE TM N° DE SERIE 3N1CK3CD8KL-20487 N° DE MOTOR HR16310204U	183,400
5410100022	VEHÍCULO NISSAN SENTRA SENSE CVT N° DE SERIE 3N1AB7AD8KL-630057 N° DE MOTOR MRA8638758J	274,800
5410100023	VEHÍCULO NISSAN SENTRA SENSE CVT N° DE SERIE 3N1AB7AD6KL-630185, No DE MOTOR MRA8637912J	274,800
5410100024	CAMION NUEVO, MODELO 17.230 4X2, 17 TON, 4 CIL., 58L/2220CV No. DE SERIE 3MN3G8248KD901168 Y No. DE MOTOR	1,960,000
5410100025	NISSAN MARCH SENSE TM GRIS 2019 N° DE SERIE 3N1CK3CD5KL-225563 Y N° DE MOTOR HR16799977T	180,222
5410100026	NISSAN MARCH SENSE TM TURQUESA 2019 N° DE SERIE 3N1CK3CD5KL Y N° DE MOTOR HR16366494U	180,222
5410100027	NISSAN SENTRA SENSE CVT GRIS 2019 N° DE SERIE 3N1AB7AD6KL-629277 Y N° DE MOTOR MRA8627129J	282,436
5410100028	NISSAN SENTRA SENSE CVT PLATA 2019 N° DE SERIE 3N1AB7AD2KL-629647 Y N° DE MOTOR MRA8636332J	282,436
5410100029	NISSAN SENTRA SENSE CVT GRIS 2019 N° DE SERIE 3N1AB7AD9KL-627412 Y N° DE MOTOR MRA8616287J	282,436
5410100030	NISSAN X-TRAIL 5 PUERTAS SEBSE 2 ROW ROJO 2019 N° DE SERIE JN8BT27T8KW-106924 Y N° DE MOTOR QR2541678	453,154
5410100031	NISSAN SENTRA SENSE CVT NEGRO 2019 N° DE SERIE 3N1AB7AD6KL-626251 Y N° DE MOTOR MRA8611899J	282,436
5410100032	NISSAN SENTRA SENSE CVT BLANCO 2019 N° DE SERIE 3N1AB7AD8KL-630012 Y N° DE MOTOR MRA8634881J	282,436
5410100033	NISSAN VERSA SENSE AT CAFE 2019 N° SERIE 3N1CN7AD5KL-883353 Y N° MOTOR HR16369037U	242,746
5410100034	NISSAN VERSA SENSE AT ROJO 2019 N° SERIE 3N1CN7AD0KL-881977 Y N° MOTOR HR16800113T	242,746
5410100035	NISSAN SENTRA SENSE CVT NEGRO 2019 N° SERIE 3N1AB7AD5KY-396155 Y N° MOTOR MRA8699225J	273,126
5410100036	NISSAN BLANCO NP300 ESTACAS TM DH AC 6VEL PA CON N° DE SERIE: 3N6AD35A0LK-824599 Y N° DE MOTOR: QR253	287,534
5410100037	JEEP GRAND CHEROKEE LTD LUJO CON BLINDAJE NIVEL D (V) N° SERIE 1CARJFBT3LC264945	2,433,980
5410200001	CARRITO METALICO CON PLATAFORMA DE 30 X 48"	6,728
5410200002	CARRO ELEVADOR DE CADAVERES CON SISTEMA HIDRAULICO	263,540
5510100009	CAMARA DE SEGURIDAD	2,248
5510100009	CAMARA DE SEGURIDAD	2,999
5510100009	CAMARA DE SEGURIDAD	2,999
5510100009	CAMARA DE SEGURIDAD	3,068
5510100009	CAMARA DE SEGURIDAD	3,068
5510100009	CAMARA DE SEGURIDAD	3,068
5510100009	CAMARA DE SEGURIDAD	3,068
5510100009	CAMARA DE SEGURIDAD	3,311
5510100009	CAMARA DE SEGURIDAD	3,365
5510100009	CAMARA DE SEGURIDAD	3,365



Cuenta Pública 2022
Fiscalía General del Estado de Aguascalientes
Relación de Bienes Muebles que Componen el Patrimonio
Al 31 de diciembre de 2022
(Pesos)

Código	Descripción del Bien Inmueble	Valor en libros
5510100013	PLACA PARA CHALECO ANTI-BALAS	3,370
5510100013	PLACA PARA CHALECO ANTI-BALAS	3,370
5510100013	PLACA PARA CHALECO ANTI-BALAS	3,370
5510100013	PLACA PARA CHALECO ANTI-BALAS	3,370
5510100013	PLACA PARA CHALECO ANTI-BALAS	3,370
5510100013	PLACA PARA CHALECO ANTI-BALAS	3,370
5510100013	PLACA PARA CHALECO ANTI-BALAS	3,370
5510100013	PLACA PARA CHALECO ANTI-BALAS	3,370
5510100013	PLACA PARA CHALECO ANTI-BALAS	3,370
5510100013	PLACA PARA CHALECO ANTI-BALAS	3,370
5510100013	PLACA PARA CHALECO ANTI-BALAS	3,370
5510100013	PLACA PARA CHALECO ANTI-BALAS	3,370
5510100013	PLACA PARA CHALECO ANTI-BALAS	3,370
5510100013	PLACA PARA CHALECO ANTI-BALAS	3,370
5510100013	PLACA PARA CHALECO ANTI-BALAS	3,370
5510100013	PLACA PARA CHALECO ANTI-BALAS	3,370
5510100013	PLACA PARA CHALECO ANTI-BALAS	3,370
5510100013	PLACA PARA CHALECO ANTI-BALAS	3,370
5510100013	PLACA PARA CHALECO ANTI-BALAS	3,370
5510100013	PLACA PARA CHALECO ANTI-BALAS	3,370
5510100013	PLACA PARA CHALECO ANTI-BALAS	3,370
5510100013	PLACA PARA CHALECO ANTI-BALAS	3,370
5510100013	PLACA PARA CHALECO ANTI-BALAS	3,370
5510100013	PLACA PARA CHALECO ANTI-BALAS	3,370
5510100013	PLACA PARA CHALECO ANTI-BALAS	3,370
5510100013	PLACA PARA CHALECO ANTI-BALAS	3,370
5510100013	PLACA PARA CHALECO ANTI-BALAS	3,370
5510100013	PLACA PARA CHALECO ANTI-BALAS	3,370
5510100013	PLACA PARA CHALECO ANTI-BALAS	3,370
5510100013	PLACA PARA CHALECO ANTI-BALAS	3,370
5510100013	PLACA PARA CHALECO ANTI-BALAS	3,370
5510100013	PLACA PARA CHALECO ANTI-BALAS	3,370
5510100017	EQUIPO SE SEGURIDAD	13,804
5510100017	EQUIPO SE SEGURIDAD	2,374,638
5510100020	ESCUDO	20,845



Cuenta Pública 2022
Fiscalía General del Estado de Aguascalientes
Relación de Bienes Muebles que Componen el Patrimonio
Al 31 de diciembre de 2022
(Pesos)

Código	Descripción del Bien Inmueble	Valor en libros
5510100059	SIRENA CON MICROFONO	2,387
5510100059	SIRENA CON MICROFONO	2,387
5510100059	SIRENA CON MICROFONO	2,387
5510100059	SIRENA CON MICROFONO	2,387
5510100059	SIRENA CON MICROFONO	2,387
5510100059	SIRENA CON MICROFONO	2,387
5510100059	SIRENA CON MICROFONO	2,387
5510100060	SOLUCIÓN INTEGRAL DE EQUIPAMIENTO TECNOLÓGICO PARA LA UNIDAD ESPECIALIZADA EN COMBATE AL SECUES	62,500,000
5510100061	EQUIPO TÁCTICO	195,663
5610100031	168823 FUMIGADOR TRUPER 20 LTS T/MOCHILA, MARCA STIHL, MODELO SR-400	11,913
5620100300	167770 TANQUE HIDRO MEMB EQTH-480VE 480LTVERTICAL	10,197
5620100300	167771 TANQUE HIDRO MEMB EQTH-480VE 480LTVERTICAL	10,197
5620100300	HIDROLAVADORA 4K CON DIFERENTES ACCESORIOS	7,887
5620100300	HIDROLAVADORA 4K CON DIFERENTES ACCESORIOS	7,887
5620100300	KIT DUAL LAVALIER INALAMBRICO CONSTA DE TRES EQUIPOS 2 MODELOS TX9 Y 1 RX9	12,590
5640100001	AIRE ACONDICIONADO	2,296
5640100001	AIRE ACONDICIONADO	2,422
5640100001	AIRE ACONDICIONADO	2,500
5640100001	AIRE ACONDICIONADO	2,500
5640100001	AIRE ACONDICIONADO	2,963
5640100001	AIRE ACONDICIONADO	5,495
5640100001	AIRE ACONDICIONADO	5,495
5640100001	AIRE ACONDICIONADO	5,495
5640100001	AIRE ACONDICIONADO	5,495
5640100001	AIRE ACONDICIONADO	5,495
5640100001	AIRE ACONDICIONADO	5,495
5640100001	AIRE ACONDICIONADO	5,550
5640100001	AIRE ACONDICIONADO	7,095
5640100001	AIRE ACONDICIONADO	7,095
5640100001	AIRE ACONDICIONADO	7,496
5640100001	AIRE ACONDICIONADO	8,723
5640100001	AIRE ACONDICIONADO	8,723
5640100001	AIRE ACONDICIONADO	9,306
5640100001	AIRE ACONDICIONADO	9,306
5640100001	AIRE ACONDICIONADO	9,306
5640100001	AIRE ACONDICIONADO	10,458
5640100001	AIRE ACONDICIONADO	10,500



Cuenta Pública 2022
Fiscalía General del Estado de Aguascalientes
Relación de Bienes Muebles que Componen el Patrimonio
Al 31 de diciembre de 2022
(Pesos)

Código	Descripción del Bien Inmueble	Valor en libros
5640100001	AIRE ACONDICIONADO	10,724
5640100001	AIRE ACONDICIONADO	10,724
5640100001	AIRE ACONDICIONADO	10,724
5640100001	AIRE ACONDICIONADO	10,799
5640100001	AIRE ACONDICIONADO	11,076
5640100001	AIRE ACONDICIONADO	11,809
5640100001	AIRE ACONDICIONADO	11,850
5640100001	AIRE ACONDICIONADO	12,197
5640100001	AIRE ACONDICIONADO	13,868
5640100001	AIRE ACONDICIONADO	16,310
5640100001	AIRE ACONDICIONADO 1 TONELADA CONDENSADORA 3c4831W013373	18,328
5640100001	AIRE ACONDICIONADO 1 TONELADA CONDENSADORA 3c4839W046837	18,328
5640100001	AIRE ACONDICIONADO 1.5 TONELADA CONDENSADORA 3c4651W003687	22,040
5640100001	AIRE ACONDICIONADO 1.5 TONELADA CONDENSADORA 3c4650W001066	22,040
5640100001	"AIRE ACONDICIONADO 2 TONELADAS CONDENSADORA 3c4691W001790"	30,160
5640100001	AIRE ACONDICIONADO 2 TONELADAS CONDENSADORA 3c4691W001770	30,160
5640100001	AIRE ACONDICIONADO 2 TONELADAS CONDENSADORA 3c4691W001793	30,160
5640100001	AIRE ACONDICIONADO 2 TONELADAS CONDENSADORA 3c4691W001899	30,160
5640100001	AIRE ACONDICIONADO 2 TONELADAS CONDENSADORA 3c4691W001974	30,160
5640100001	"AIRE ACONDICIONADO 2 TONELADAS CONDENSADORA 3c4691W001900"	30,160
5640100001	"AIRE ACONDICIONADO 2 TONELADAS CONDENSADORA 3c 4691W001966"	30,160
5640100001	AIRE ACONDICIONADO MINISPLIT 2 TON EVAPORADORA, CONDENSADORA CON SERIE 020602123210100666	20,648
5640100001	CALEFACTOR CERAMICO DE TORRE	3,198
5640100001	EQUIPO DE AIRE ACONDICIONADO TIPO MINI SPLIT S(SOLO FRIO)	25,520
5640100001	EQUIPO DE AIRE ACONDICIONADO TIPO MINI SPLIT 12000 BTUS	13,957
5640100001	EQUIPO DE AIRE ACONDICIONADO TIPO MINI SPLIT 12000 BTUS	215,797
5640100001	EXTRACTOR DE AIRE	2,220
5640100001	EXTRACTOR DE AIRE	2,220
5640100001	MINISPLIT 1 TON 220V MIRAGE X3	5,710
5640100001	MINISPLIT 1 TON 220V MIRAGE X3	5,710
5640100005	167985 MINISPLIT 2TR MURO C/C R-410A 220, No. DE INVENTARIO 167985	13,752
5640100006	168318 MINISPLIT DE FRIO Y CALIENTE DE 1.5 TONELADAS A 220V N° DE SERIE: 4M8318W003157	23,200
5640100007	168319 MINISPLIT DE FRIO Y CALIENTE DE 1.5 TONELADAS A 220V N° DE SERIE: 3C4648W002310	23,200
5640100008	168320 MINISPLIT DE FRIO Y CALIENTE DE 1.5 TONELADAS A 220V N° DE SERIE: 4M8318W003150	23,200
5640100009	168321 MINISPLIT SOLO FRIO DE 1.5 TONELADAS A 220V N° DE SERIE: 3C4648W002255	20,880
5640100010	168322 MINISPLIT SOLO FRIO DE 1.5 TONELADAS A 220V N° DE SERIE: 4M8318W001730	20,880



Cuenta Pública 2022
Fiscalía General del Estado de Aguascalientes
Relación de Bienes Muebles que Componen el Patrimonio
Al 31 de diciembre de 2022
(Pesos)

Código	Descripción del Bien Inmueble	Valor en libros
5650100005	APARATO GPS PARA MEDIR DISTANCIAS GEODÉSICAS	4,500
5650100005	APARATO GPS PARA MEDIR DISTANCIAS GEODÉSICAS	4,500
5650100005	APARATO GPS PARA MEDIR DISTANCIAS GEODÉSICAS	4,500
5650100005	APARATO GPS PARA MEDIR DISTANCIAS GEODÉSICAS	4,500
5650100005	APARATO GPS PARA MEDIR DISTANCIAS GEODÉSICAS	4,500
5650100005	APARATO GPS PARA MEDIR DISTANCIAS GEODÉSICAS	4,500
5650100005	APARATO GPS PARA MEDIR DISTANCIAS GEODÉSICAS	4,500
5650100005	APARATO GPS PARA MEDIR DISTANCIAS GEODÉSICAS	4,500
5650100005	APARATO GPS PARA MEDIR DISTANCIAS GEODÉSICAS	4,500
5650100005	APARATO GPS PARA MEDIR DISTANCIAS GEODÉSICAS	4,500
5650100005	APARATO GPS PARA MEDIR DISTANCIAS GEODÉSICAS	4,500
5650100005	APARATO GPS PARA MEDIR DISTANCIAS GEODÉSICAS	4,500
5650100005	APARATO GPS PARA MEDIR DISTANCIAS GEODÉSICAS	4,500
5650100005	APARATO GPS PARA MEDIR DISTANCIAS GEODÉSICAS	4,500
5650100005	APARATO GPS PARA MEDIR DISTANCIAS GEODÉSICAS	4,500
5650100005	APARATO GPS PARA MEDIR DISTANCIAS GEODÉSICAS	4,500
5650100005	APARATO GPS PARA MEDIR DISTANCIAS GEODÉSICAS	4,500
5650100005	APARATO GPS PARA MEDIR DISTANCIAS GEODÉSICAS	4,500
5650100005	APARATO GPS PARA MEDIR DISTANCIAS GEODÉSICAS	4,500
5650100005	APARATO GPS PARA MEDIR DISTANCIAS GEODÉSICAS	4,500
5650100005	APARATO GPS PARA MEDIR DISTANCIAS GEODÉSICAS	453,750
5650100007	APPLE IPHONE 8 SILVER 64GB-LAE	10,279
5650100007	APPLE IPHONE 8 SILVER 64GB-LAE	10,279
5650100007	APPLE IPHONE 8 SPACE GRAY 64GB-LAE	10,279
5650100007	APPLE IPHONE 8 SPACE GRAY 64GB-LAE	10,279
5650100007	TELEFONO	2,350
5650100007	TELEFONO	2,350
5650100007	TELEFONO	2,400
5650100007	TELEFONO	2,400
5650100007	TELEFONO	2,400
5650100007	TELEFONO	2,400
5650100007	TELEFONO	2,400
5650100007	TELEFONO	2,400
5650100007	TELEFONO	2,400
5650100007	TELEFONO	2,475
5650100007	TELEFONO	2,477
5650100007	TELEFONO	2,500
5650100015	CONMUTADOR DE VÍDEO	2,400



Cuenta Pública 2022
Fiscalía General del Estado de Aguascalientes
Relación de Bienes Muebles que Componen el Patrimonio
Al 31 de diciembre de 2022
(Pesos)

Código	Descripción del Bien Inmueble	Valor en libros
5660100019	GRABADORA	2,456
5660100019	GRABADORA	2,456
5660100019	GRABADORA	2,456
5660100019	GRABADORA	2,456
5660100019	GRABADORA	2,456
5660100019	GRABADORA	2,456
5660100019	GRABADORA	2,456
5660100032	LECTOR DE CODIGO DE BARRAS	3,975
5660100032	LECTOR DE CODIGO DE BARRAS	3,975
5660100032	LECTOR DE CODIGO DE BARRAS	3,975
5660100032	LECTOR DE CODIGO DE BARRAS	15,500
5660100035	FUENTE PODER REGULADA 13.8 VCD 15A	2,890
5660100035	FUENTE PODER REGULADA 13.8 VCD 15A	2,890
5660100035	FUENTE PODER REGULADA 13.8 VCD 15A	2,890
5660100035	FUENTE PODER REGULADA 13.8 VCD 15A	2,890
5660100035	FUENTE PODER REGULADA 13.8 VCD 15A	2,890
5660100035	FUENTE PODER REGULADA 13.8 VCD 15A	2,890
5660100035	FUENTE PODER REGULADA 13.8 VCD 15A	2,890
5660100051	LECTOR DE HUELLA	14,800
5660100051	LECTOR DE HUELLA	14,800
5660100051	LECTOR DE HUELLA	14,800
5660100051	LECTOR DE HUELLA	17,400
5660100051	LECTOR DE HUELLA	17,400
5660100051	LECTOR DE HUELLA	17,400
5660100051	LECTOR DE HUELLA	17,400
5660100051	LECTOR DE HUELLA	17,400
5660100051	LECTOR DE HUELLA	19,140
5660100051	LECTOR DE HUELLA	19,140
5660100057	MICROFONO	2,522
5660100057	MICROFONO	2,522
5660100057	MICROFONO	2,522
5660100057	MICROFONO	3,007
5660100057	MICROFONO	3,883
5660100057	MICROFONO EN COLOR NEGRO INALAMBRICO DE SOLAPA	6,493
5660100061	PLANTA LUZ EMERGENCIA	2,587
5660100061	PLANTA LUZ EMERGENCIA	2,587



Cuenta Pública 2022
Fiscalía General del Estado de Aguascalientes
Relación de Bienes Muebles que Componen el Patrimonio
Al 31 de diciembre de 2022
(Pesos)

Código	Descripción del Bien Inmueble	Valor en libros
5660100119	TRANSFORMADOR, ALIMENTADORES Y TABLERO DE DISTRIBUCIÓN	610,529
5660100120	168830 KIT PARA ATOMATIZAR PUERTA PLEGADIZA (MOTOR 1/2 HP, BOTONERA INTERIOR, 2 CONTROLES, RIEL, LAMP	14,384
5670100001	ATORNILLADOR	2,480
5670100019	BOMBA DE AGUA	3,140
5670100019	BOMBA DE AGUA	3,140
5670100019	BOMBA SUMERGIBLE MCA. AQUA PACK 1HP P/4" ACERO INIXIDABLE DESCAR GA 11/2"NPT	7,800
5670100035	ESCALERA DE ALUMINIO VERTICAL EXTENSIBLE	2,304
5670100035	ESCALERA DE ALUMINIO VERTICAL EXTENSIBLE	6,900
5670100077	SOLDADORA	9,170
5670100112	PULIDORA (PARA MADERA, METAL, PIEDRA Y PLÁSTICO)	3,870
5670100139	TALADRO ELÉCTRICO (MADERA, METAL, PIEDRA Y PLÁSTICO)	3,164
5670100150	OTRAS HERRAMIENTAS	2,225
5670100150	OTRAS HERRAMIENTAS	2,250
5670100150	OTRAS HERRAMIENTAS	2,413
5670100150	OTRAS HERRAMIENTAS	2,473
5670100150	OTRAS HERRAMIENTAS	2,725
5670100150	OTRAS HERRAMIENTAS	2,825
5670100150	OTRAS HERRAMIENTAS	2,913
5670100150	OTRAS HERRAMIENTAS	3,289
5670100150	OTRAS HERRAMIENTAS	3,575
5670100150	OTRAS HERRAMIENTAS	4,240
5670100150	OTRAS HERRAMIENTAS	4,477
5670100150	OTRAS HERRAMIENTAS	4,822
5670100150	OTRAS HERRAMIENTAS	5,119
5670100150	OTRAS HERRAMIENTAS	6,040
5670100150	OTRAS HERRAMIENTAS	6,447
5670100150	OTRAS HERRAMIENTAS	6,650
5670100150	OTRAS HERRAMIENTAS	12,629
5670100150	OTRAS HERRAMIENTAS	19,615
5670100150	OTRAS HERRAMIENTAS	19,615
5670100150	OTRAS HERRAMIENTAS	19,615
5670100150	OTRAS HERRAMIENTAS	19,615
5670100150	OTRAS HERRAMIENTAS	26,125
5670100150	OTRAS HERRAMIENTAS	54,750
5670100158	HERRAMIENTAS	4,472
5670100158	HERRAMIENTAS	18,298



Cuenta Pública 2022
Fiscalía General del Estado de Aguascalientes
Relación de Bienes Muebles que Componen el Patrimonio
Al 31 de diciembre de 2022
(Pesos)

Código	Descripción del Bien Inmueble	Valor en libros
5670100158	HERRAMIENTAS	22,313
5670100159	167594 PRENSA PARA CAMBIO DE AMORTIGUADOR MARCA MAC PHERSON	13,020
5670100160	168309 DESMALEZADORA SHINDAIWA B450	12,997
5670100160	DESMALEZADORA	16,174
5670100160	DESMALEZADORA	16,174
5670100161	168327 MAQUINA ARCTRON 160 302-415 N° CONTROL PATRIMONIAL: 168327 N° DE SERIE: D-294-1618-E19	7,210
5670100162	ROTOMARTILLO ELECTRICO MARCA HILTI MOD.TE-500 AVR	24,221
5670100163	MOTOR PARA PUERTA CORREDIZA	94,284
5670100163	PISTOLA ALTO IMPACTO IR 231C 1/2	6,368
5670100163	PISTOLA ALTO IMPACTO IR 231C 1/2	6,368
5670100163	PISTOLA ALTO IMPACTO IR 231C 1/2	6,368
5670100163	PISTOLA ALTO IMPACTO IR 231C 1/2	6,368
5690100079	BINOCULARES	7,212
5690100079	BINOCULARES	7,212
5690100079	BINOCULARES	9,616
5690100260	REFRIGERADOR	2,590
5690100260	REFRIGERADOR	3,008
5690100260	REFRIGERADOR	3,050
5690100260	REFRIGERADOR	4,078
5690100260	REFRIGERADOR	4,598
5690100260	REFRIGERADOR	5,499
5690100260	REFRIGERADOR	5,499
5690100260	REFRIGERADOR	5,499
5690100260	REFRIGERADOR	7,150
5690100280	TANQUES DE ALMACENAMIENTO DE HULE	4,059
5690100280	TANQUES DE ALMACENAMIENTO DE HULE	13,495
5690100280	TANQUES DE ALMACENAMIENTO DE HULE	15,525
5690100280	TANQUES DE ALMACENAMIENTO DE HULE	15,525
5690100302	KIT DE HERRAMIENTA PARA INSTALACIÓN DE CABLEADO TELEFÓNICO Y RED	11,426
5690200001	RACK PARA ALMACENAR 5 CUERPOS	117,168
5690200001	RACK PARA ALMACENAR 5 CUERPOS	117,168
5690200001	RACK PARA ALMACENAR 5 CUERPOS	117,168
5690200001	RACK PARA ALMACENAR 5 CUERPOS	117,168
5690200001	RACK PARA ALMACENAR 5 CUERPOS	117,168
5690200001	RACK PARA ALMACENAR 4 CUERPOS	136,832
5640100026	168934 MINI SPLIT 12 BTU EVAPORADORA MARCA YORK MOD.YHFE12XXMAXA-RX	7,000



Cuenta Pública 2022
Fiscalía General del Estado de Aguascalientes
Relación de Bienes Muebles que Componen el Patrimonio
Al 31 de diciembre de 2022
(Pesos)

Código	Descripción del Bien Inmueble	Valor en libros
5190200001	ANAQUEL 2.5X0.90	26,299
5190200002	ANAQUEL 2.5X0.90	26,299
5190200003	ANAQUEL 2.5X0.90	26,299
5190200004	ANAQUEL 2.5X0.90	26,299
5190200005	ANAQUEL 2.5X0.90	26,299
5190200006	ANAQUEL 2.5X0.90	26,299
5190200007	ANAQUEL 2.5X0.90	26,299
5190200008	ANAQUEL 2.5X0.90	26,299
5190200009	ANAQUEL 2.5X0.90	26,299
5190200010	ANAQUEL 2.5X0.90	26,299
5190200011	ANAQUEL 2.5X0.90	26,299
5190200012	ANAQUEL 2.5X0.90	26,299
5190200013	ANAQUEL 2.5X0.90	26,299
5190200014	ANAQUEL 2.5X0.90	26,299
5190200015	ANAQUEL 2.5X0.90	26,299
5190200016	ANAQUEL 2.5X0.90	26,299
5190200017	ANAQUEL 2.5X0.90	26,299
5190200018	ANAQUEL 2.5X0.90	26,299
5190200019	ANAQUEL 2.5X0.90	26,299
5190200020	ANAQUEL 2.5X0.90	26,299
5190200021	ANAQUEL 2.5X0.90	26,299
5190200022	ANAQUEL 2.5X0.90	26,299
5190200023	ANAQUEL 2.5X0.90	26,299
5190200024	ANAQUEL 2.5X0.90	26,299
5190200025	ANAQUEL 2.5X0.90	26,299
5190200026	ANAQUEL 2.5X0.90	26,299
5190200027	ANAQUEL 2.5X0.90	26,299
5190200028	ANAQUEL 2.5X0.90	26,299
5190200029	ANAQUEL 2.5X0.90	26,299
5190200030	ANAQUEL 2.5X0.90	26,299
5190200031	ANAQUEL 2.5X0.90	26,299
5190200032	ANAQUEL 2.5X0.90	26,299
5190200033	ANAQUEL 2.5X0.90	26,299
5190200034	ANAQUEL 2.5X0.90	26,299
5190200035	ANAQUEL 2.5X0.90	26,299
5190200036	ANAQUEL 2.5X0.90	26,299



Cuenta Pública 2022
Fiscalía General del Estado de Aguascalientes
Relación de Bienes Muebles que Componen el Patrimonio
Al 31 de diciembre de 2022
(Pesos)

Código	Descripción del Bien Inmueble	Valor en libros
5190200037	ANAQUEL 2.5X0.90	26,299
5190200038	ANAQUEL 2.5X0.90	26,299
5190200039	ANAQUEL 2.5X0.90	26,299
5190200040	ANAQUEL 2.5X0.90	26,299
5190200041	ANAQUEL 2.5X0.90	26,299
5190200042	ANAQUEL 2.5X0.90	26,299
5190200043	ANAQUEL 2.5X0.90	26,299
5190200044	ANAQUEL 2.5X0.90	26,299
5190200045	ANAQUEL 2.5X0.90	26,299
5190200046	ANAQUEL 2.5X0.90	26,299
5190200047	ANAQUEL 2.5X0.90	26,299
5190200048	ANAQUEL 2.5X0.90	26,299
5190200049	ANAQUEL 2.5X0.90	26,299
5190200050	ANAQUEL 2.5X0.90	26,299
5190200051	ANAQUEL 2.5X0.90	26,299
5190200052	ANAQUEL 2.5X0.90	26,299
5190200053	ANAQUEL 2.5X0.90	26,299
5190200054	ANAQUEL 2.5X0.90	26,299
5190200055	ANAQUEL 2.5X0.90	26,299
5190200056	ANAQUEL 4X0.90	30,211
5190200057	ANAQUEL 4X0.90	30,211
5190200058	ANAQUEL 4X0.90	30,211
5190200059	ANAQUEL 4X0.90	30,211
5190200060	ANAQUEL 4X0.90	30,211
5190200061	ANAQUEL 4X0.90	30,211
5190200062	ANAQUEL 4X0.90	30,211
5190200063	ANAQUEL 4X0.90	30,211
5190200064	ANAQUEL 4X0.90	30,211
5190200065	ANAQUEL 4X0.90	30,211
5190200066	ANAQUEL 4X0.90	30,211
5190200067	ANAQUEL 4X0.90	30,211
5190200068	ANAQUEL 4X0.90	30,211
5190200069	ANAQUEL 4X0.90	30,211
5190200070	ANAQUEL 4X0.90	30,211
5190200071	ANAQUEL 4X0.90	30,211
5190200072	ANAQUEL 4X0.90	30,211



Cuenta Pública 2022
Fiscalía General del Estado de Aguascalientes
Relación de Bienes Muebles que Componen el Patrimonio
Al 31 de diciembre de 2022
(Pesos)

Código	Descripción del Bien Inmueble	Valor en libros
5190200073	ANAQUEL 4X0.90	30,211
5190200074	ANAQUEL 4X0.90	30,211
5190200075	ANAQUEL 4X0.90	30,211
5190200076	ANAQUEL 4X0.90	30,211
5190200077	CAMARA DE CONGELACIÓN	1,297,460
5190200078	ARCO DETECTOR DE METALES	103,298
5190200079	TOMA DE HUELLAS CON TINTA	54,445
5190200080	GABINETE D/PARED CUERPO ABATIBLE RACK 19IN 9U	7,587
5190200081	GABINETE D/PARED CUERPO ABATIBLE RACK 19IN 9U	7,587
5190200082	GABINETE D/PARED CUERPO ABATIBLE RACK 19IN 9U	7,587
5190200083	POSTES PARA INTALACIÓN CIRCUITO CERRADO	94,469
5190200084	KIT TALADRO Y ATORNILLADOR	7,900
5190200085	GENERADOR ELECTRICO	11,327
5190200086	CHAPA DE SEGURIDAD CON HUELLA DIGITAL	7,992
5190200087	CHAPA DE SEGURIDAD CON HUELLA DIGITAL	7,992
5190200088	TRITURADOR	17,725
5190200089	TRITURADOR	17,725
5190200090	LAPTOP	42,108
5190200091	LAPTOP	42,108
5190200092	EQUIPO DE COMPUTO	47,328
5190200093	EQUIPO DE COMPUTO	47,328
5190200094	EQUIPO DE COMPUTO	47,328
5190200095	EQUIPO DE COMPUTO	47,328
5190200096	EQUIPO DE COMPUTO	47,328
5190200097	EQUIPO DE COMPUTO	47,328
5190200098	EQUIPO DE COMPUTO	47,328
5190200099	EQUIPO DE COMPUTO	47,328
5190200100	EQUIPO DE COMPUTO	47,328
5190200101	EQUIPO DE COMPUTO	47,328
5190200102	EQUIPO DE COMPUTO	47,328
5190200103	EQUIPO DE COMPUTO	47,328
5190200104	EQUIPO DE COMPUTO	47,328
5190200105	EQUIPO DE COMPUTO	47,328
5190200106	EQUIPO DE COMPUTO	47,328
5190200107	EQUIPO DE COMPUTO	47,328
5190200108	EQUIPO DE COMPUTO	47,328



Cuenta Pública 2022
Fiscalía General del Estado de Aguascalientes
Relación de Bienes Muebles que Componen el Patrimonio
Al 31 de diciembre de 2022
(Pesos)

Código	Descripción del Bien Inmueble	Valor en libros
5190200109	EQUIPO DE COMPUTO	47,328
5190200110	EQUIPO DE COMPUTO	47,328
5190200111	EQUIPO DE COMPUTO	47,328
5190200112	EQUIPO DE COMPUTO	47,328
5190200113	EQUIPO DE COMPUTO	59,972
5190200114	SCANNER	16,820
5190200115	SCANNER	16,820
5190200116	TELEVISION	12,632
5190200117	TELEVISION	12,632
5190200118	TELEVISION	12,632
5190200119	TELEVISION	12,632
5190200120	TELEVISION	12,632
5190200121	TELEVISION	12,632
5190200122	TELEVISION	12,632
5190200123	TELEVISION	12,632
5190200124	TELEVISION	28,397
5190200125	MESA COLD ROLLER	60,320
5190200126	MESA COLD ROLLER	58,000
5190200127	MESA COLD ROLLER	58,000
5190200128	CAMARA PTZ 2 MEGAPIXELES 42X ZOOM	39,179
5190200129	ESTACION REMOTA	435,933
5190200130	ESTACION REMOTA	79,019
5190200131	MUEBLE A BASE DE MELAMINA	10,440
5190200132	ARCHIVERO 4 CAJONES	6,948
5190200133	CISTERNA NM S/EQ 10000L	37,561
5190200134	ARCHIVERO METALICO	7,320
5190200135	IPHONE 11	12,999
5190200136	IPHONE 11	12,999
5190200137	IPHONE 11	12,999
5190200138	IPHONE 11	12,999
5190200139	CELULAR	24,999
5190200140	ESCANER	10,255
5190200141	accesorios de poligrafo	633,360
5190200142	PLETISMOGRAFO	17,980
5190200143	PLETISMOGRAFO	17,980
5190200144	PLETISMOGRAFO	17,980



Cuenta Pública 2022
Fiscalía General del Estado de Aguascalientes
Relación de Bienes Muebles que Componen el Patrimonio
Al 31 de diciembre de 2022
(Pesos)

Código	Descripción del Bien Inmueble	Valor en libros
5190200145	SILLA CON SENSOR	104,052
5190200146	SILLA CON SENSOR	104,052
5190200147	SILLA CON SENSOR	104,052
5190200148	NVR 12 MEGAPIXELES32C FHD/16C-4K CAP 8 HDD 6TB MAX H.265+	28,963
5190200149	NVR 12 MEGAPIXELES32C FHD/16C-4K CAP 8 HDD 6TB MAX H.265+	28,963
5190200150	NVR 12 MEGAPIXELES32C FHD/16C-4K CAP 8 HDD 6TB MAX H.265+	28,963
5190200151	NVR 12 MEGAPIXELES32C FHD/16C-4K CAP 8 HDD 6TB MAX H.265+	28,963
5190200152	DVR 8MP PENTAHIBR IDO/ 24 CH TURBO	15,162
5190200153	SWITCH POE+ ADMINISTRABLE / 24 PUERTOS	7,996
5190200154	SWITCH POE+ ADMINISTRABLE / 24 PUERTOS	7,996
5190200155	SWITCH POE+ ADMINISTRABLE / 24 PUERTOS	7,996
5190200156	SWITCH POE 250 METROS LARGA DISTANCIA / ADMINISTRABLE	5,005
5190200157	SWITCH POE 250 METROS LARGA DISTANCIA / ADMINISTRABLE	5,005
5190200158	SWITCH POE 250 METROS LARGA DISTANCIA / ADMINISTRABLE	5,005
5190200159	DISCO DURO WD PURPLE WD62PURZ 6TB	5,271
5190200160	DISCO DURO WD PURPLE WD62PURZ 6TB	5,271
5190200161	DISCO DURO WD PURPLE WD62PURZ 6TB	5,271
5190200162	DISCO DURO WD PURPLE WD62PURZ 6TB	5,271
5190200163	HDD 10TB 7200RPM OPTIMIZADO PARA SOLUCIONES DE VIDEO INTELIGENTE	8,855
5190200164	CAMARA FOTOGRAFICA	33,060
5190200165	CAMARA FOTOGRAFICA	5,081
5190200166	CENTRIFUGA	4,756
5190200167	CENTRIFUGA	23,107
5190200168	MICROSCOPIO	10,616
5190200169	CONTADOR DE CELULAS	5,684
5190200170	REFRIGERADOR VERTICAL	23,664
5190200171	ULTRACONGELADOR	330,600
5190200172	MEZCLADOR PARA 16 TUBOS	8,758
5190200173	EQUIPO PARA QUIMICA SECA	429,200
5190200174	EQUIPO PARA BIOMETRIA	174,000
5190200175	ALCOHOLIMETRO	39,440
5190200176	CELULAR IPHONE 11, BLACK, 128GB	13,900
5190200177	CAJA DE SEGURIDAD	17,516
5190200178	SOFA 2 PLAZAS	7,447
5190200179	DISPOSITIVO SMART VISUAL TEST	19,720
5190200180	FREGADERO CON UNA TARJA	9,118



Cuenta Pública 2022
Fiscalía General del Estado de Aguascalientes
Relación de Bienes Muebles que Componen el Patrimonio
Al 31 de diciembre de 2022
(Pesos)

Código	Descripción del Bien Inmueble	Valor en libros
5190200181	TELEFONO IP EMPRESARIAL PARA VIDEOCONFERENCIA	7,168



Cuenta Pública 2022

Fiscalía General del Estado de Aguascalientes

Relación de Bienes Inmuebles que Componen el Patrimonio

Al 31 de diciembre de 2022

(Pesos)

Código	Descripción del Bien Inmueble	Valor en libros
58101	TERRENO	11,063,592



Cuenta Pública 2022
FISCALIA GENERAL DEL ESTADO DE AGUASCALIENTES
Relación de Cuentas Bancarias Productivas Específicas
Del 1 de enero al 31 de diciembre de 2022
(Pesos)

Fondo, Programa o Convenio	Datos de la Cuenta Bancaria	
	Institución Bancaria	Número de Cuenta
"En el año 2022, no se tuvieron Cuentas Bancarias Productivas Específicas"		



Cuenta Pública 2022
FISCALIA GENERAL DEL ESTADO DE AGUASCALIENTES
Relación de Cuentas Esquemas Bursátiles y de Cobertura Financiera
Del 1 de enero al 31 de diciembre de 2022
(Pesos)

Fondo, Programa o Convenio


"En el año 2022, no se tuvieron Cuentas Esquemas Bursátiles y de Cobertura Financiera"



Cuenta Pública 2022
EJERCICIO Y DESTINO DEL GASTO FEDERALIZADO Y REINTEGROS
Del 1 de enero al 31 de diciembre de 2022
(Pesos)

FISCALIA GENERAL DEL ESTADO DE AGUASCALIENTES

Programa o Fondo	Destino de los Recursos	Ejercicio		Reintegro
		DEVENGADO	PAGADO	
"En el año 2022, no se tuvieron Ejercicio y Destino del Gasto Federalizado y Reintegros"				



FISCALÍA GENERAL DEL ESTADO DE AGUASCALIENTES

Disciplina Financiera

CUENTA PÚBLICA 2022

A handwritten signature in blue ink, consisting of a stylized, cursive script.

FISCALIA GENERAL DEL ESTADO (a)
Estado de Situación Financiera Detallado - LDF
Al 31 de diciembre de 2021 y al 31 de Diciembre de 2022 (b)
(PESOS)

Concepto (c)	2022 (d)	31 de diciembre de 2021 (e)	Concepto (c)	2022 (d)	31 de diciembre de 2021 (e)
ACTIVO			PASIVO		
Activo Circulante			Pasivo Circulante		
a. Efectivo y Equivalentes (a=a1+a2+a3+a4+a5+a6+a7)	124,928,961	96,738,657	a. Cuentas por Pagar a Corto Plazo (a=a1+a2+a3+a4+a5+a6+a7+a8+a9)	22,422,991	28,838,895
a1) Efectivo	0	0	a1) Servicios Personales por Pagar a Corto Plazo	3,659,564	1,126,860
a2) Bancos/Tesorería	26,190,077	59,999,958	a2) Proveedores por Pagar a Corto Plazo	4,075,378	13,783,844
a3) Bancos/Dependencias y Otros	3,112	3,113	a3) Contratistas por Obras Públicas por Pagar a Corto Plazo	0	0
a4) Inversiones Temporales (Hasta 3 meses)	98,736,551	36,736,551	a4) Participaciones y Aportaciones por Pagar a Corto Plazo	0	0
a5) Fondos con Afectación Específica	0	0	a5) Transferencias Otorgadas por Pagar a Corto Plazo	0	0
a6) Depósitos de Fondos de Terceros en Garantía y/o Administración	0	0	a6) Intereses, Comisiones y Otros Gastos de la Deuda Pública por Pagar a Corto Plazo	0	0
a7) Otros Efectivos y Equivalentes	-779	-966	a7) Retenciones y Contribuciones por Pagar a Corto Plazo	14,678,755	13,918,897
b. Derechos a Recibir Efectivo o Equivalentes (b=b1+b2+b3+b4+b5+b6+b7)	13,598	23,477	a8) Devoluciones de la Ley de Ingresos por Pagar a Corto Plazo	0	0
b1) Inversiones Financieras de Corto Plazo	0	0	a9) Otras Cuentas por Pagar a Corto Plazo	9,294	9,294
b2) Cuentas por Cobrar a Corto Plazo	0	0	b. Documentos por Pagar a Corto Plazo (b=b1+b2+b3)	0	0
b3) Deudores Diversos por Cobrar a Corto Plazo	13,599	23,477	b1) Documentos Comerciales por Pagar a Corto Plazo	0	0
b4) Ingresos por Recuperar a Corto Plazo	0	0	b2) Documentos con Contratistas por Obras Públicas por Pagar a Corto Plazo	0	0
b5) Deudores por Anticipos de la Tesorería a Corto Plazo	-1	0	b3) Otros Documentos por Pagar a Corto Plazo	0	0
b6) Préstamos Otorgados a Corto Plazo	0	0	c. Porción a Corto Plazo de la Deuda Pública a Largo Plazo (c=c1+c2)	0	0
b7) Otros Derechos a Recibir Efectivo o Equivalentes a Corto Plazo	0	0	c1) Porción a Corto Plazo de la Deuda Pública	0	0
c. Derechos a Recibir Bienes o Servicios (c=c1+c2+c3+c4+c5)	34,800	0	c2) Porción a Corto Plazo de Arrendamiento Financiero	0	0
c1) Anticipo a Proveedores por Adquisición de Bienes y Prestación de Servicios a Corto Plazo	34,800	0	d. Títulos y Valores a Corto Plazo	0	0
c2) Anticipo a Proveedores por Adquisición de Bienes Inmuebles y Muebles a Corto Plazo	0	0	e. Pasivos Diferidos a Corto Plazo (e=e1+e2+e3)	0	0
c3) Anticipo a Proveedores por Adquisición de Bienes Intangibles a Corto Plazo	0	0	e1) Ingresos Cobrados por Adelantado a Corto Plazo	0	0
c4) Anticipo a Contratistas por Obras Públicas a Corto Plazo	0	0	e2) Intereses Cobrados por Adelantado a Corto Plazo	0	0
c5) Otros Derechos a Recibir Bienes o Servicios a Corto Plazo	0	0	e3) Otros Pasivos Diferidos a Corto Plazo	0	0
d. Inventarios (d=d1+d2+d3+d4+d5)	0	0	f. Fondos y Bienes de Terceros en Garantía y/o Administración a Corto Plazo (f=f1+f2+f3+f4+f5+f6)	54,816	0
d1) Inventario de Mercancías para Venta	0	0	f1) Fondos en Garantía a Corto Plazo	0	0
d2) Inventario de Mercancías Terminadas	0	0	f2) Fondos en Administración a Corto Plazo	0	0
d3) Inventario de Mercancías en Proceso de Elaboración	0	0	f3) Fondos Contingentes a Corto Plazo	0	0
d4) Inventario de Materias Primas, Materiales y Suministros para Producción	0	0	f4) Fondos de Fideicomisos, Mandatos y Contratos Análogos a Corto Plazo	0	0
d5) Bienes en Tránsito	0	0	f5) Otros Fondos de Terceros en Garantía y/o Administración a Corto Plazo	54,816	0
e. Almacenes	0	0	f6) Valores y Bienes en Garantía a Corto Plazo	0	0
f. Estimación por Pérdida o Deterioro de Activos Circulantes (f=f1+f2)	0	0	g. Provisiones a Corto Plazo (g=g1+g2+g3)	0	0
f1) Estimaciones para Cuentas Incobrables por Derechos a Recibir Efectivo o Equivalentes	0	0	g1) Provisión para Demandas y Juicios a Corto Plazo	0	0
f2) Estimación por Deterioro de Inventarios	0	0	g2) Provisión para Contingencias a Corto Plazo	0	0
g. Otros Activos Circulantes (g=g1+g2+g3+g4)	0	0	g3) Otras Provisiones a Corto Plazo	0	0
g1) Valores en Garantía	0	0	h. Otros Pasivos a Corto Plazo (h=h1+h2+h3)	0	0
g2) Bienes en Garantía (excluye depósitos de fondos)	0	0	h1) Ingresos por Clasificar	0	0
g3) Bienes Derivados de Embargos, Decomisos, Aseguramientos y Dación en Pago	0	0	h2) Recaudación por Participar	0	0
g4) Adquisición con Fondos de Terceros	0	0	h3) Otros Pasivos Circulantes	0	0
IA. Total de Activos Circulantes (IA = a + b + c + d + e + f + g)	124,977,359	96,762,133	IIA. Total de Pasivos Circulantes (IIA = a + b + c + d + e + f + g + h)	22,477,807	28,838,895
Activo No Circulante			Pasivo No Circulante		
a. Inversiones Financieras a Largo Plazo	0	0	a. Cuentas por Pagar a Largo Plazo	0	0
b. Derechos a Recibir Efectivo o Equivalentes a Largo Plazo	0	0	b. Documentos por Pagar a Largo Plazo	0	0
c. Bienes Inmuebles, Infraestructura y Construcciones en Proceso	11,063,592	11,063,592	c. Deuda Pública a Largo Plazo	0	0
d. Bienes Muebles	194,336,133	190,109,540	d. Pasivos Diferidos a Largo Plazo	0	0
e. Activos Intangibles	240,110	205,310	e. Fondos y Bienes de Terceros en Garantía y/o en Administración a Largo Plazo	49,272	0
f. Depreciación, Deterioro y Amortización Acumulada de Bienes	-124,597,776	-111,438,688	f. Provisiones a Largo Plazo	14,788,015	16,960,439
g. Activos Diferidos	0	0	IIIB. Total de Pasivos No Circulantes (IIIB = a + b + c + d + e + f)	14,837,286	16,960,439
h. Estimación por Pérdida o Deterioro de Activos no Circulantes	0	0	II. Total del Pasivo (II = IIA + IIIB)	37,315,093	45,799,334
i. Otros Activos no Circulantes	0	0	HACIENDA PÚBLICA/PATRIMONIO		
IB. Total de Activos No Circulantes (IB = a + b + c + d + e + f + g + h + i)	81,042,059	89,939,754	IIIA. Hacienda Pública/Patrimonio Contribuido (IIIA = a + b + c)	112,467,581	112,467,581
I. Total del Activo (I = IA + IB)	206,019,418	186,701,887	a. Aportaciones	101,403,989	101,403,989
			b. Donaciones de Capital	11,063,592	11,063,592
			c. Actualización de la Hacienda Pública/Patrimonio	0	0
			IIIB. Hacienda Pública/Patrimonio Generado (IIIB = a + b + c + d + e)	56,236,744	28,434,972
			a. Resultados del Ejercicio (Ahorro/ Desahorro)	27,701,348	9,397,437
			b. Resultados de Ejercicios Anteriores	28,535,396	19,037,535
			c. Revalúos	0	0
			d. Reservas	0	0
			e. Rectificaciones de Resultados de Ejercicios Anteriores	0	0
			IIIC. Exceso o Insuficiencia en la Actualización de la Hacienda Pública/Patrimonio (IIIC=a+b)	0	0
			a. Resultado por Posición Monetaria	0	0
			b. Resultado por Tenencia de Activos no Monetarios	0	0
			III. Total Hacienda Pública/Patrimonio (III = IIIA + IIIB + IIIC)	168,704,325	140,902,553
			IV. Total del Pasivo y Hacienda Pública/Patrimonio (IV = II + III)	206,019,418	186,701,887

FISCALIA GENERAL DEL ESTADO (a)							
Informe Analítico de la Deuda Pública y Otros Pasivos - LDF							
Del 1 de Enero al 31 de Diciembre de 2022 (b)							
(PESOS)							
Denominación de la Deuda Pública y Otros Pasivos (c)	Saldo al 31 de diciembre de 2021 (d)	Disposiciones del Periodo (e)	Amortizaciones del Periodo (f)	Revaluaciones, Reclasificaciones y Otros Ajustes (g)	Saldo Final del Periodo (h) h=d+e-f+g	Pago de Intereses del Periodo (i)	Pago de Comisiones y demás costos asociados durante el Periodo (j)
1. Deuda Pública (1=A+B)	0	0	0	0	0	0	0
A. Corto Plazo (A=a1+a2+a3)	0	0	0	0	0	0	0
a1) Instituciones de Crédito	0	0	0	0	0	0	0
a2) Títulos y Valores	0	0	0	0	0	0	0
a3) Arrendamientos Financieros	0	0	0	0	0	0	0
B. Largo Plazo (B=b1+b2+b3)	0	0	0	0	0	0	0
b1) Instituciones de Crédito	0	0	0	0	0	0	0
b2) Títulos y Valores	0	0	0	0	0	0	0
b3) Arrendamientos Financieros	0	0	0	0	0	0	0
2. Otros Pasivos	45,799,334				37,315,093		
3. Total de la Deuda Pública y Otros Pasivos	45,799,334	0	0	0	37,315,093	0	0
4. Deuda Contingente 1 (informativo)	0	0	0	0	0	0	0
A. Deuda Contingente 1	0				0		
B. Deuda Contingente 2	0				0		
C. Deuda Contingente XX	0				0		
5. Valor de Instrumentos Bono Cupón Cero 2 (Informativo)	0	0	0	0	0	0	0
A. Instrumento Bono Cupón Cero 1					0		
B. Instrumento Bono Cupón Cero 2					0		
C. Instrumento Bono Cupón Cero XX					0		

1. Se refiere a cualquier Financiamiento sin fuente o garantía de pago definida, que sea asumida de manera solidaria o subsidiaria por las Entidades Federativas con sus Municipios, organismos descentralizados y empresas de participación estatal mayoritaria y fideicomisos, locales o municipales, y por los Municipios con sus respectivos organismos descentralizados y empresas de participación municipal mayoritaria.

2. Se refiere al valor del Bono Cupón Cero que respalda el pago de los créditos asociados al mismo (Activo).

Obligaciones a Corto Plazo (k)	Monto Contratado (l)	Plazo Pactado (m)	Tasa de Interés (n)	Comisiones y Costos Relacionados (o)	Tasa Efectiva (p)
6. Obligaciones a Corto Plazo (Informativo)	0	0	0	0	0
A. Crédito 1					
B. Crédito 2					
C. Crédito XX					

FISCALIA GENERAL DEL ESTADO (a)										
Informe Analítico de Obligaciones Diferentes de Financiamientos – LDF										
Del 1 de Enero al 31 de Diciembre de 2022 (b)										
(PESOS)										
Denominación de las Obligaciones Diferentes de Financiamiento	Fecha del Contrato	Fecha de inicio de operación del proyecto	Fecha de vencimiento	Monto de la inversión pactado	Plazo pactado	Monto promedio mensual del pago de la contraprestación	Monto promedio mensual del pago de la contraprestación correspondiente al pago de inversión	Monto pagado de la inversión al 31 de diciembre de 2022	Monto pagado de la inversión actualizado al 31 de diciembre de 2022	Saldo pendiente por pagar de la inversión al 31 de diciembre de 2022
(c)	(d)	(e)	(f)	(g)	(h)	(i)	(j)	(k)	(l)	(m = g - l)
A. Asociaciones Público Privadas (APP's) (A=a+b+c+d)	0	0	0	0	0	0	0	0	0	0
a) APP 1										0
b) APP 2										0
c) APP 3										0
d) APP XX										0
B. Otros Instrumentos (B=a+b+c+d)	0	0	0	0	0	0	0	0	0	0
a) Otro Instrumento 1										0
b) Otro Instrumento 2										0
c) Otro Instrumento 3										0
d) Otro Instrumento XX										0
C. Total de Obligaciones Diferentes de Financiamiento (C=A+B)	0	0	0	0	0	0	0	0	0	0

FISCALIA GENERAL DEL ESTADO (a)
Balance Presupuestario - LDF
Del 1 de Enero al 31 de Diciembre de 2022 (b)
(PESOS)

Concepto (c)	Estimado/ Aprobado (d)	Devengado	Recaudado/ Pagado
A. Ingresos Totales (A = A1+A2+A3)	551,459,300	585,463,311	585,463,311
A1. Ingresos de Libre Disposición	551,459,300	585,463,311	585,463,311
A2. Transferencias Federales Etiquetadas			
A3. Financiamiento Neto	0	0	0
B. Egresos Presupuestarios¹ (B = B1+B2)	551,459,300	561,364,267	554,216,164
B1. Gasto No Etiquetado (sin incluir Amortización de la Deuda Pública)	551,459,300	561,364,267	554,216,164
B2. Gasto Etiquetado (sin incluir Amortización de la Deuda Pública)			
C. Remanentes del Ejercicio Anterior (C = C1 + C2)	0	43,564,435	41,989,758
C1. Remanentes de Ingresos de Libre Disposición aplicados en el periodo	0	43,564,435	41,989,758
C2. Remanentes de Transferencias Federales Etiquetadas aplicados en el periodo			
I. Balance Presupuestario (I = A - B + C)	0	67,663,479	73,236,905
II. Balance Presupuestario sin Financiamiento Neto (II = I - A3)	0	67,663,479	73,236,905
III. Balance Presupuestario sin Financiamiento Neto y sin Remanentes del Ejercicio Anterior (III = II - C)	0	24,099,044	31,247,147

Concepto	Aprobado	Devengado	Pagado
E. Intereses, Comisiones y Gastos de la Deuda (E = E1+E2)	0	0	0
E1. Intereses, Comisiones y Gastos de la Deuda con Gasto No Etiquetado			
E2. Intereses, Comisiones y Gastos de la Deuda con Gasto Etiquetado			
IV. Balance Primario (IV = III + E)	0	24,099,044	31,247,147

Concepto	Estimado/ Aprobado	Devengado	Recaudado/ Pagado
F. Financiamiento (F = F1 + F2)	0	0	0
F1. Financiamiento con Fuente de Pago de Ingresos de Libre Disposición			
F2. Financiamiento con Fuente de Pago de Transferencias Federales Etiquetadas			
G. Amortización de la Deuda (G = G1 + G2)	0	0	0
G1. Amortización de la Deuda Pública con Gasto No Etiquetado			
G2. Amortización de la Deuda Pública con Gasto Etiquetado			
A3. Financiamiento Neto (A3 = F - G)	0	0	0

Concepto	Estimado/ Aprobado	Devengado	Recaudado/ Pagado
A1. Ingresos de Libre Disposición	551,459,300	585,463,311	585,463,311
A3.1 Financiamiento Neto con Fuente de Pago de Ingresos de Libre Disposición (A3.1 = F1 - G1)	0	0	0
F1. Financiamiento con Fuente de Pago de Ingresos de Libre Disposición	0	0	0
G1. Amortización de la Deuda Pública con Gasto No Etiquetado	0	0	0
B1. Gasto No Etiquetado (sin incluir Amortización de la Deuda Pública)	551,459,300	561,364,267	554,216,164
C1. Remanentes de Ingresos de Libre Disposición aplicados en el periodo	0	43,564,435	41,989,758

FISCALÍA GENERAL DEL ESTADO (a)			
Balance Presupuestario - LDF			
Del 1 de Enero al 31 de Diciembre de 2022 (b)			
(PESOS)			
V. Balance Presupuestario de Recursos Disponibles (V = A1 + A3.1 - B 1 + C1)	0	67,663,479	73,236,905
VI. Balance Presupuestario de Recursos Disponibles sin Financiamiento Neto (VI = V - A3.1)	0	67,663,479	73,236,905

Concepto	Estimado/ Aprobado	Devengado	Recaudado/ Pagado
A2. Transferencias Federales Etiquetadas	0	0	0
A3.2 Financiamiento Neto con Fuente de Pago de Transferencias Federales Etiquetadas (A3.2 = F2 - G2)	0	0	0
F2. Financiamiento con Fuente de Pago de Transferencias Federales Etiquetadas	0	0	0
G2. Amortización de la Deuda Pública con Gasto Etiquetado	0	0	0
B2. Gasto Etiquetado (sin incluir Amortización de la Deuda Pública)	0	0	0
C2. Remanentes de Transferencias Federales Etiquetadas aplicados en el periodo		0	0
VII. Balance Presupuestario de Recursos Etiquetados (VII = A2 + A3.2 - B2 + C2)	0	0	0
VIII. Balance Presupuestario de Recursos Etiquetados sin Financiamiento Neto (VIII = VII - A3.2)	0	0	0

FISCALIA GENERAL DEL ESTADO (a)
Estado Analítico de Ingresos Detallado - LDF
Del 1 de Enero al 31 de Diciembre de 2022 (b)
(PESOS)

Concepto (c)	Ingreso					Diferencia (e)
	Estimado (d)	Ampliaciones/ (Reducciones)	Modificado	Devengado	Recaudado	
Ingresos de Libre Disposición						
A. Impuestos			0			0
B. Cuotas y Aportaciones de Seguridad Social			0			0
C. Contribuciones de Mejoras			0			0
D. Derechos			0			0
E. Productos	0	0	0	7,118	7,118	7,118
F. Aprovechamientos	40,000	0	40,000	1,480,590	1,480,590	1,440,590
G. Ingresos por Ventas de Bienes y Prestación Servicios	7,217,000	3,000,000	10,217,000	12,573,302	12,573,302	5,356,302
H. Participaciones (H=h1+h2+h3+h4+h5+h6+h7+h8+h9+h10+h11)	0	0	0	0	0	0
h1) Fondo General de Participaciones			0			0
h2) Fondo de Fomento Municipal			0			0
h3) Fondo de Fiscalización y Recaudación			0			0
h4) Fondo de Compensación			0			0
h5) Fondo de Extracción de Hidrocarburos			0			0
h6) Impuesto Especial Sobre Producción y Servicios			0			0
h7) 0.138% de la Recaudación Federal Participable			0			0
h8) 3.17% Sobre Extracción de Petróleo			0			0
h9) Gasolinas y Diésel			0			0
h10) Fondo del Impuesto Sobre la Renta			0			0
h11) Fondo de Estabilización de los Ingresos de las Entidades Federativas			0			0
I. Incentivos Derivados de la Colaboración Fiscal (I=i1+i2+i3+i4+i5)	0	0	0	0	0	0
i1) Tenencia o Uso de Vehículos			0			0
i2) Fondo de Compensación ISAN			0			0
i3) Impuesto Sobre Automóviles Nuevos			0			0
i4) Fondo de Compensación de Repecos-Intermedios			0			0
i5) Otros Incentivos Económicos			0			0
J. Transferencias y Asignaciones	544,202,300	27,200,000	571,402,300	571,402,300	571,402,300	27,200,000
K. Convenios	0	0	0	0	0	0
k1) Otros Convenios y Subsidios			0			0
L. Otros Ingresos de Libre Disposición (L=l1+l2)	0	0	0	0	0	0
l1) Participaciones en Ingresos Locales			0			0
l2) Otros Ingresos de Libre Disposición			0			0
I. Total de Ingresos de Libre Disposición (I=A+B+C+D+E+F+G+H+I+J+K+L)	551,459,300	30,200,000	581,659,300	585,463,311	585,463,311	34,004,011
Ingresos Excedentes de Ingresos de Libre Disposición						34,004,011
Transferencias Federales Etiquetadas						
A. Aportaciones (A=a1+a2+a3+a4+a5+a6+a7+a8)	0	0	0	0	0	0
a1) Fondo de Aportaciones para la Nómina Educativa y Gasto Operativo			0			0
a2) Fondo de Aportaciones para los Servicios de Salud			0			0
a3) Fondo de Aportaciones para la Infraestructura Social			0			0
a4) Fondo de Aportaciones para el Fortalecimiento de los Municipios y de las Demarcaciones Territoriales del Distrito Federal			0			0
a5) Fondo de Aportaciones Múltiples			0			0
a6) Fondo de Aportaciones para la Educación Tecnológica y de Adultos			0			0
a7) Fondo de Aportaciones para la Seguridad Pública de los Estados y del Distrito Federal			0			0
a8) Fondo de Aportaciones para el Fortalecimiento de las Entidades Federativas			0			0
B. Convenios (B=b1+b2+b3+b4)	0	0	0	0	0	0
b1) Convenios de Protección Social en Salud			0			0

FISCALIA GENERAL DEL ESTADO (a)
Estado Analítico de Ingresos Detallado - LDF
Del 1 de Enero al 31 de Diciembre de 2022 (b)
(PESOS)

Concepto (c)	Ingreso					Diferencia (e)
	Estimado (d)	Ampliaciones/ (Reducciones)	Modificado	Devengado	Recaudado	
b2) Convenios de Descentralización			0			0
b3) Convenios de Reasignación			0			0
b4) Otros Convenios y Subsidios			0			0
C. Fondos Distintos de Aportaciones (C=c1+c2)	0	0	0	0	0	0
c1) Fondo para Entidades Federativas y Municipios Productores de Hidrocarburos			0			0
c2) Fondo Minero			0			0
D. Transferencias, Asignaciones, Subsidios y Subvenciones, y Pensiones y Jubilaciones			0			0
E. Otras Transferencias Federales Etiquetadas			0			0
II. Total de Transferencias Federales Etiquetadas (II = A + B + C + D + E)	0	0	0	0	0	0
III. Ingresos Derivados de Financiamientos (III = A)	0	57,451,216	57,451,216	0	0	0
A. Ingresos Derivados de Financiamientos	0	57,451,216	57,451,216	0	0	0
IV. Total de Ingresos (IV = I + II + III)	551,459,300	87,651,216	639,110,516	585,463,311	585,463,311	34,004,011
Datos Informativos						
1. Ingresos Derivados de Financiamientos con Fuente de Pago de Ingresos de Libre Disposición			0			0
2. Ingresos Derivados de Financiamientos con Fuente de Pago de Transferencias Federales Etiquetadas			0			0
3. Ingresos Derivados de Financiamientos (3 = 1 + 2)	0	0	0	0	0	0

FISCALIA GENERAL DEL ESTADO (a)
Estado Analítico del Ejercicio del Presupuesto de Egresos Detallado - LDF
Clasificación por Objeto del Gasto (Capítulo y Concepto)
Del 1 de Enero al 31 de Diciembre de 2022 (b)
(PESOS)

Concepto (c)	Egresos					Subejercicio (e)
	Aprobado (d)	Ampliaciones/ (Reducciones)	Modificado	Devengado	Pagado	
I. Gasto No Etiquetado (I=A+B+C+D+E+F+G+H+I)	551,459,300	87,651,216	639,110,516	561,364,267	554,216,164	77,746,248
A. Servicios Personales (A=a1+a2+a3+a4+a5+a6+a7)	472,575,900	0	472,575,900	436,000,005	432,340,441	36,575,895
a1) Remuneraciones al Personal de Carácter Permanente	202,134,000	-1,354,758	200,779,242	189,499,083	189,499,083	11,280,159
a2) Remuneraciones al Personal de Carácter Transitorio			0			0
a3) Remuneraciones Adicionales y Especiales	173,607,100	180,780	173,787,880	158,094,576	158,094,576	15,693,304
a4) Seguridad Social	79,082,000	438,690	79,520,690	71,428,461	68,340,295	8,092,229
a5) Otras Prestaciones Sociales y Económicas	15,702,000	846,611	16,548,611	15,373,098	14,801,701	1,175,513
a6) Previsiones			0			0
a7) Pago de Estímulos a Servidores Públicos	2,050,800	-111,323	1,939,477	1,604,787	1,604,787	334,690
B. Materiales y Suministros (B=b1+b2+b3+b4+b5+b6+b7+b8+b9)	33,356,400	35,715,831	69,072,231	40,274,725	38,636,188	28,797,505
b1) Materiales de Administración, Emisión de Documentos y Artículos Oficiales	14,300,000	8,726,008	23,026,008	6,220,043	6,192,574	16,805,965
b2) Alimentos y Utensilios	390,900	1,653,808	2,044,708	1,351,384	1,351,384	693,324
b3) Materias Primas y Materiales de Producción y Comercialización	0	2,250	2,250	2,250	2,250	0
b4) Materiales y Artículos de Construcción y de Reparación	0	1,310,265	1,310,265	856,118	856,118	454,147
b5) Productos Químicos, Farmacéuticos y de Laboratorio	943,000	11,279,368	12,222,368	10,556,323	10,556,323	1,666,046
b6) Combustibles, Lubricantes y Aditivos	17,722,500	9,071,586	26,794,086	20,318,586	18,729,927	6,475,500
b7) Vestuario, Blancos, Prendas de Protección y Artículos Deportivos	0	113,713	113,713	113,713	113,713	0
b8) Materiales y Suministros Para Seguridad	0	72,818	72,818	0	0	72,818
b9) Herramientas, Refacciones y Accesorios Menores	0	3,486,015	3,486,015	856,309	833,900	2,629,706
C. Servicios Generales (C=c1+c2+c3+c4+c5+c6+c7+c8+c9)	30,864,000	45,286,881	76,150,881	64,377,948	62,527,945	11,772,933
c1) Servicios Básicos	3,556,100	3,437,886	6,993,986	5,867,831	5,867,538	1,126,154
c2) Servicios de Arrendamiento	1,475,000	1,915,377	3,390,377	2,459,386	2,459,386	930,991
c3) Servicios Profesionales, Científicos, Técnicos y Otros Servicios	1,056,800	15,847,977	16,904,777	14,347,312	14,347,312	2,557,466
c4) Servicios Financieros, Bancarios y Comerciales	9,650,000	9,408,276	19,058,276	17,888,989	17,888,989	1,169,288
c5) Servicios de Instalación, Reparación, Mantenimiento y Conservación	6,452,800	12,258,858	18,711,658	13,324,633	12,781,403	5,387,025
c6) Servicios de Comunicación Social y Publicidad	0	97,998	97,998	97,998	97,998	0
c7) Servicios de Traslado y Viáticos	174,300	687,253	861,553	811,965	811,965	49,588
c8) Servicios Oficiales	972,200	1,098,636	2,070,836	2,025,847	2,025,847	44,990
c9) Otros Servicios Generales	7,526,800	534,619	8,061,419	7,553,987	6,247,507	507,432
D. Transferencias, Asignaciones, Subsidios y Otras Ayudas (D=d1+d2+d3+d4+d5+d6+d7+d8+d9)	2,163,000	360,714	2,523,714	1,990,305	1,990,305	533,409
d1) Transferencias Internas y Asignaciones al Sector Público			0			0
d2) Transferencias al Resto del Sector Público			0			0
d3) Subsidios y Subvenciones			0			0
d4) Ayudas Sociales	2,163,000	360,714	2,523,714	1,990,305	1,990,305	533,409
d5) Pensiones y Jubilaciones			0			0
d6) Transferencias a Fideicomisos, Mandatos y Otros Análogos			0			0
d7) Transferencias a la Seguridad Social			0			0
d8) Donativos			0			0
d9) Transferencias al Exterior			0			0
E. Bienes Muebles, Inmuebles e Intangibles (E=e1+e2+e3+e4+e5+e6+e7+e8+e9)	12,500,000	6,287,789	18,787,789	18,721,284	18,721,284	66,505
e1) Mobiliario y Equipo de Administración	0	3,555,344	3,555,344	3,524,076	3,524,076	31,268
e2) Mobiliario y Equipo Educativo y Recreativo	0	206,776	206,776	206,776	206,776	0
e3) Equipo e Instrumental Médico y de Laboratorio	0	1,245,866	1,245,866	1,245,866	1,245,866	0
e4) Vehículos y Equipo de Transporte	0		0			0
e5) Equipo de Defensa y Seguridad	12,500,000	35,235	12,535,235	12,500,000	12,500,000	35,235
e6) Maquinaria, Otros Equipos y Herramientas	0	1,209,768	1,209,768	1,209,766	1,209,766	2
e7) Activos Biológicos			0			0
e8) Bienes Inmuebles			0			0
e9) Activos Intangibles	0	34,800	34,800	34,800	34,800	0
F. Inversión Pública (F=f1+f2+f3)	0	0	0	0	0	0
f1) Obra Pública en Bienes de Dominio Público			0			0
f2) Obra Pública en Bienes Propios			0			0
f3) Proyectos Productivos y Acciones de Fomento			0			0
G. Inversiones Financieras y Otras Provisiones (G=g1+g2+g3+g4+g5+g6+g7)	0	0	0	0	0	0
g1) Inversiones Para el Fomento de Actividades Productivas			0			0
g2) Acciones y Participaciones de Capital			0			0
g3) Compra de Títulos y Valores			0			0
g4) Concesión de Préstamos			0			0
g5) Inversiones en Fideicomisos, Mandatos y Otros Análogos			0			0
g6) Fideicomiso de Desastres Naturales (Informativo)			0			0
g7) Otras Inversiones Financieras			0			0
g7) Provisiones para Contingencias y Otras Erogaciones Especiales			0			0
H. Participaciones y Aportaciones (H=h1+h2+h3)	0	0	0	0	0	0
h1) Participaciones			0			0
h2) Aportaciones			0			0
h3) Convenios			0			0
I. Deuda Pública (I=i1+i2+i3+i4+i5+i6+i7)	0	0	0	0	0	0
i1) Amortización de la Deuda Pública			0			0
i2) Intereses de la Deuda Pública			0			0
i3) Comisiones de la Deuda Pública			0			0
i4) Gastos de la Deuda Pública			0			0

FISCALIA GENERAL DEL ESTADO (a)
Estado Analítico del Ejercicio del Presupuesto de Egresos Detallado - LDF
Clasificación por Objeto del Gasto (Capítulo y Concepto)
Del 1 de Enero al 31 de Diciembre de 2022 (b)
(PESOS)

Concepto (c)	Egresos					Subejercicio (e)
	Aprobado (d)	Ampliaciones/ (Reducciones)	Modificado	Devengado	Pagado	
i5) Costo por Coberturas			0			0
i6) Apoyos Financieros			0			0
i7) Adeudos de Ejercicios Fiscales Anteriores (ADEFAS)			0			0
II. Gasto Etiquetado (II=A+B+C+D+E+F+G+H+I)	0	0	0	0	0	0
A. Servicios Personales (A=a1+a2+a3+a4+a5+a6+a7)	0	0	0	0	0	0
a1) Remuneraciones al Personal de Carácter Permanente			0			0
a2) Remuneraciones al Personal de Carácter Transitorio			0			0
a3) Remuneraciones Adicionales y Especiales			0			0
a4) Seguridad Social			0			0
a5) Otras Prestaciones Sociales y Económicas			0			0
a6) Previsiones			0			0
a7) Pago de Estímulos a Servidores Públicos			0			0
B. Materiales y Suministros (B=b1+b2+b3+b4+b5+b6+b7+b8+b9)	0	0	0	0	0	0
b1) Materiales de Administración, Emisión de Documentos y Artículos Oficiales			0			0
b2) Alimentos y Utensilios			0			0
b3) Materias Primas y Materiales de Producción y Comercialización			0			0
b4) Materiales y Artículos de Construcción y de Reparación			0			0
b5) Productos Químicos, Farmacéuticos y de Laboratorio			0			0
b6) Combustibles, Lubricantes y Aditivos			0			0
b7) Vestuario, Blancos, Prendas de Protección y Artículos Deportivos			0			0
b8) Materiales y Suministros Para Seguridad			0			0
b9) Herramientas, Refacciones y Accesorios Menores			0			0
C. Servicios Generales (C=c1+c2+c3+c4+c5+c6+c7+c8+c9)	0	0	0	0	0	0
c1) Servicios Básicos			0			0
c2) Servicios de Arrendamiento			0			0
c3) Servicios Profesionales, Científicos, Técnicos y Otros Servicios			0			0
c4) Servicios Financieros, Bancarios y Comerciales			0			0
c5) Servicios de Instalación, Reparación, Mantenimiento y Conservación			0			0
c6) Servicios de Comunicación Social y Publicidad			0			0
c7) Servicios de Traslado y Viáticos			0			0
c8) Servicios Oficiales			0			0
c9) Otros Servicios Generales			0			0
D. Transferencias, Asignaciones, Subsidios y Otras Ayudas (D=d1+d2+d3+d4+d5+d6+d7+d8+d9)	0	0	0	0	0	0
d1) Transferencias Internas y Asignaciones al Sector Público			0			0
d2) Transferencias al Resto del Sector Público			0			0
d3) Subsidios y Subvenciones			0			0
d4) Ayudas Sociales			0			0
d5) Pensiones y Jubilaciones			0			0
d6) Transferencias a Fideicomisos, Mandatos y Otros Análogos			0			0
d7) Transferencias a la Seguridad Social			0			0
d8) Donativos			0			0
d9) Transferencias al Exterior			0			0
E. Bienes Muebles, Inmuebles e Intangibles (E=e1+e2+e3+e4+e5+e6+e7+e8+e9)	0	0	0	0	0	0
e1) Mobiliario y Equipo de Administración			0			0
e2) Mobiliario y Equipo Educativo y Recreativo			0			0
e3) Equipo e Instrumental Médico y de Laboratorio			0			0
e4) Vehículos y Equipo de Transporte			0			0
e5) Equipo de Defensa y Seguridad			0			0
e6) Maquinaria, Otros Equipos y Herramientas			0			0
e7) Activos Biológicos			0			0
e8) Bienes Inmuebles			0			0
e9) Activos Intangibles			0			0
F. Inversión Pública (F=f1+f2+f3)	0	0	0	0	0	0
f1) Obra Pública en Bienes de Dominio Público			0			0
f2) Obra Pública en Bienes Propios			0			0
f3) Proyectos Productivos y Acciones de Fomento			0			0
G. Inversiones Financieras y Otras Provisiones (G=g1+g2+g3+g4+g5+g6+g7)	0	0	0	0	0	0
g1) Inversiones Para el Fomento de Actividades Productivas			0			0
g2) Acciones y Participaciones de Capital			0			0
g3) Compra de Títulos y Valores			0			0
g4) Concesión de Préstamos			0			0
g5) Inversiones en Fideicomisos, Mandatos y Otros Análogos			0			0
Fideicomiso de Desastres Naturales (Informativo)			0			0
g6) Otras Inversiones Financieras			0			0
g7) Provisiones para Contingencias y Otras Erogaciones Especiales			0			0
H. Participaciones y Aportaciones (H=h1+h2+h3)	0	0	0	0	0	0
h1) Participaciones			0			0
h2) Aportaciones			0			0
h3) Convenios			0			0
I. Deuda Pública (I=i1+i2+i3+i4+i5+i6+i7)	0	0	0	0	0	0

FISCALIA GENERAL DEL ESTADO (a)
Estado Analítico del Ejercicio del Presupuesto de Egresos Detallado - LDF
Clasificación por Objeto del Gasto (Capítulo y Concepto)
Del 1 de Enero al 31 de Diciembre de 2022 (b)
(PESOS)

Concepto (c)	Egresos					Subejercicio (e)
	Aprobado (d)	Ampliaciones/ (Reducciones)	Modificado	Devengado	Pagado	
i1) Amortización de la Deuda Pública			0			0
i2) Intereses de la Deuda Pública			0			0
i3) Comisiones de la Deuda Pública			0			0
i4) Gastos de la Deuda Pública			0			0
i5) Costo por Coberturas			0			0
i6) Apoyos Financieros			0			0
i7) Adeudos de Ejercicios Fiscales Anteriores (ADEFAS)			0			0
III. Total de Egresos (III = I + II)	551,459,300	87,651,216	639,110,516	561,364,267	554,216,164	77,746,248

FISCALIA GENERAL DEL ESTADO (a)
Estado Analítico del Ejercicio del Presupuesto de Egresos Detallado - LDF
Clasificación Administrativa
Del 1 de Enero al 31 de Diciembre de 2022 (b)
(PESOS)

Concepto (c)	Egresos					Subejercicio (e)
	Aprobado (d)	Ampliaciones/ (Reducciones)	Modificado	Devengado	Pagado	
I. Gasto No Etiquetado (I=A+B+C+D+E+F+G+H)	551,459,300	87,651,216	639,110,516	561,364,267	554,216,164	77,746,248
OFICINA DEL FISCAL GENERAL	27,844,400	1,389,870	29,234,270	24,441,727	24,061,494	4,792,543
SECRETARIO PARTICULAR	1,228,800	18,075	1,246,875	1,093,204	1,083,671	153,670
COORDINACIÓN DE ASESORES	534,000	-8,350	525,650	0	0	525,650
DIRECCIÓN DE COMUNICACIÓN SOCIAL	2,029,200	70,463	2,099,663	1,957,804	1,936,630	141,859
DIRECCIÓN GENERAL DE TECNOLOGÍAS DE INFORMACIÓN Y COMUNICACIONES	32,040,800	1,598,912	33,639,712	32,650,402	32,490,511	989,310
FISCALÍA ESPECIALIZADA EN COMBATE A LA CORRUPCIÓN	8,481,600	909,431	9,391,031	9,192,332	9,076,013	198,699
COORDINACIÓN DE LA UNIDAD DE INTELIGENCIA DE LA FISCALÍA GENERAL DEL ESTADO DE AGUASCALIENTES	5,755,200	9,212,550	14,967,750	14,695,129	14,637,669	272,621
DIRECCION DE ARCHIVO GENERAL	15,300,800	-42,635	15,258,165	1,493,652	1,481,298	13,764,513
CENTRO DE EVALUACION DE CONTROL Y CONFIANZA	9,874,800	4,147,577	14,022,377	9,317,405	9,232,454	4,704,972
AGENCIA ESTATAL DE INVESTIGACION CRIMINAL	0	1,559,221	1,559,221	1,511,674	1,465,793	47,547
VICE FISCALÍA DE INVESTIGACIÓN DE DELITOS	2,212,800	7,580,516	9,793,316	8,051,071	7,676,431	1,742,245
DIRECCIÓN GENERAL DE INVESTIGACIÓN DEL DELITO	83,911,200	2,496,952	86,408,152	84,543,524	83,619,117	1,864,628
DIRECCIÓN GENERAL DE INVESTIGACIÓN ESPECIALIZADA	27,289,200	-10,238	27,278,962	26,931,582	26,636,273	347,380
DIRECCIÓN DE ATENCIÓN TEMPRANA	11,260,800	106,001	11,366,801	10,940,222	10,811,887	426,579
FISCALÍA ESPECIALIZADA EN MATERIA DE TRATA DE PERSONAS	0	0	0	0	0	0
FISCALIA ESPECIALIZADA EN MATERIA DE DESAPARICION Y LOCALIZACION DE PERSONAS	0	27,752	27,752	27,752	27,752	0
FISCALIA ESPECIALIZADA EN MATERIA DE TORTURA	0	0	0	0	0	0
VICE FISCALÍA DE LITIGACIÓN ORAL Y DE ATENCIÓN ESPECIALIZADA	2,901,600	490,659	3,392,259	2,644,067	2,635,296	748,192
DIRECCIÓN GENERAL DE LITIGACIÓN ORAL Y PROCESOS	28,933,200	571,095	29,504,295	29,317,987	28,982,909	186,308
DIRECCIÓN GENERAL DE ATENCIÓN ESPECIALIZADA	2,438,400	-2,438,018	382	0	0	382
DIRECCION DE JUDICIALIZACION Y SEGUIMIENTO PROCESAL	686,400	1,613,664	2,300,064	2,272,382	2,248,859	27,683
DIRECCION DE LO CIVIL, FAMILIAR Y MERCANTIL	650,400	75,756	726,156	716,984	708,279	9,172
DIRECCIÓN DE LO CIVIL, FAMILIAR Y MERCANTIL	0	660,989	660,989	653,384	646,373	7,605
VICE FISCALÍA JURÍDICO Y DE SERVICIOS A LA JUSTICIA	2,830,800	705,110	3,535,910	3,301,647	3,190,379	234,262
DIRECCIÓN GENERAL JURÍDICO	3,216,000	17,289	3,233,289	3,207,968	3,173,924	25,321
DIRECCIÓN DE VISITADURÍA	4,213,200	10,706	4,223,906	4,022,645	3,978,731	201,261
DIRECCIÓN DE DERECHOS HUMANOS	1,070,400	30,184	1,100,584	1,074,542	1,062,740	26,042
DIRECCIÓN DE SERVICIOS A VÍCTIMAS DEL DELITO	4,738,200	387,937	5,126,137	4,590,648	4,562,276	535,489
DIRECCIÓN DE VINCULACIÓN COMUNITARIA	3,795,600	-100,924	3,694,676	1,610,075	1,592,784	2,084,601
DIRECCIÓN DE CAPACITACIÓN Y SERVICIO PROFESIONAL DE CARRERA	1,267,200	6,583	1,273,783	1,163,752	1,150,289	110,031
DIRECCION DE LO CONSULTIVO	0	1,678,530	1,678,530	1,654,414	1,636,707	24,116
CENTRO DE EVALUACION Y CONTROL DE CONFIANZA	0	0	0	0	0	0
OFICIALÍA MAYOR	4,890,000	2,634	4,892,634	4,522,940	4,474,594	369,693
DIRECCIÓN GENERAL DE ADMINISTRACIÓN	37,696,300	26,105,647	63,801,947	49,823,857	49,439,682	13,978,090
COMISARÍA GENERAL DE LA POLICÍA MINISTERIAL	37,626,400	10,117,395	47,743,795	38,464,487	37,058,883	9,279,308
INSPECCIÓN GENERAL DE INVESTIGACIÓN CONTRA EL CRIMEN ORGANIZADO	30,271,200	-701,445	29,569,755	25,338,816	25,057,672	4,230,939

FISCALIA GENERAL DEL ESTADO (a)
Estado Analítico del Ejercicio del Presupuesto de Egresos Detallado - LDF
Clasificación Administrativa
Del 1 de Enero al 31 de Diciembre de 2022 (b)
(PESOS)

Concepto (c)	Egresos					Subejercicio (e)
	Aprobado (d)	Ampliaciones/ (Reducciones)	Modificado	Devengado	Pagado	
INSPECCIÓN GENERAL DE INVESTIGACIÓN DE GRUPOS ESPECIALES Y DE GUARDIAS	39,326,400	-1,339,122	37,987,278	33,402,824	33,082,151	4,584,453
INSPECCIÓN GENERAL DE COORDINACIÓN DEL SISTEMA ACUSATORIO	26,101,200	-463,106	25,638,094	21,151,404	20,906,088	4,486,690
INSPECCIÓN GENERAL DE INVESTIGACIÓN DE ÁREAS EXTERIORES	24,186,000	-504,713	23,681,287	21,921,418	21,679,446	1,759,869
UNIDAD ESPECIALIZADA PARA EL PROCESAMIENTO DE LA ESCENA DEL HECHO PROBABLEMENTE DELICTIVO	0	0	0	0	0	0
DIRECCIÓN GENERAL DE INVESTIGACIÓN PERICIAL	53,511,600	18,900,433	72,412,033	68,245,010	67,506,387	4,167,023
FISCALÍA ESPECIAL EN DELITOS ELECTORALES	1,351,200	267,652	1,618,852	1,617,970	1,591,223	883
COORDINACIÓN GENERAL DEL CENTRO DE JUSTICIA PARA MUJERES	11,994,000	2,500,185	14,494,185	13,797,567	13,613,499	696,619
II. Gasto Etiquetado (II=A+B+C+D+E+F+G+H)	0	0	0	0	0	0
OFICINA DEL FISCAL GENERAL	0	0	0	0	0	0
SECRETARIO PARTICULAR	0	0	0	0	0	0
COORDINACIÓN DE ASESORES	0	0	0	0	0	0
DIRECCIÓN DE COMUNICACIÓN SOCIAL	0	0	0	0	0	0
DIRECCIÓN GENERAL DE TECNOLOGÍAS DE INFORMACIÓN Y COMUNICACIONES	0	0	0	0	0	0
FISCALÍA ESPECIALIZADA EN COMBATE A LA CORRUPCIÓN	0	0	0	0	0	0
COORDINACIÓN DE LA UNIDAD DE INTELIGENCIA DE LA FISCALÍA GENERAL DEL ESTADO DE AGUASCALIENTES	0	0	0	0	0	0
DIRECCION DE ARCHIVO GENERAL	0	0	0	0	0	0
CENTRO DE EVALUACION DE CONTROL Y CONFIANZA	0	0	0	0	0	0
AGENCIA ESTATAL DE INVESTIGACION CRIMINAL	0	0	0	0	0	0
VICE FISCALÍA DE INVESTIGACIÓN DE DELITOS	0	0	0	0	0	0
DIRECCIÓN GENERAL DE INVESTIGACIÓN DEL DELITO	0	0	0	0	0	0
DIRECCIÓN GENERAL DE INVESTIGACIÓN ESPECIALIZADA	0	0	0	0	0	0
DIRECCIÓN DE ATENCIÓN TEMPRANA	0	0	0	0	0	0
FISCALÍA ESPECIALIZADA EN MATERIA DE TRATA DE PERSONAS	0	0	0	0	0	0
FISCALIA ESPECIALIZADA EN MATERIA DE DESAPARICION Y LOCALIZACION DE PERSONAS	0	0	0	0	0	0
FISCALIA ESPECIALIZADA EN MATERIA DE TORTURA	0	0	0	0	0	0
VICE FISCALÍA DE LITIGACIÓN ORAL Y DE ATENCIÓN ESPECIALIZADA	0	0	0	0	0	0
DIRECCIÓN GENERAL DE LITIGACIÓN ORAL Y PROCESOS	0	0	0	0	0	0
DIRECCIÓN GENERAL DE ATENCIÓN ESPECIALIZADA	0	0	0	0	0	0
DIRECCION DE JUDICIALIZACION Y SEGUIMIENTO PROCESAL	0	0	0	0	0	0
DIRECCION DE LO CIVIL, FAMILIAR Y MERCANTIL	0	0	0	0	0	0
DIRECCIÓN DE LO CIVIL, FAMILIAR Y MERCANTIL	0	0	0	0	0	0
VICE FISCALÍA JURÍDICO Y DE SERVICIOS A LA JUSTICIA	0	0	0	0	0	0
DIRECCIÓN GENERAL JURÍDICO	0	0	0	0	0	0
DIRECCIÓN DE VISITADURÍA	0	0	0	0	0	0
DIRECCIÓN DE DERECHOS HUMANOS	0	0	0	0	0	0

FISCALIA GENERAL DEL ESTADO (a)
Estado Analítico del Ejercicio del Presupuesto de Egresos Detallado - LDF
Clasificación Administrativa
Del 1 de Enero al 31 de Diciembre de 2022 (b)
(PESOS)

Concepto (c)	Egresos					Subejercicio (e)
	Aprobado (d)	Ampliaciones/ (Reducciones)	Modificado	Devengado	Pagado	
DIRECCIÓN DE SERVICIOS A VÍCTIMAS DEL DELITO	0	0	0	0	0	0
DIRECCIÓN DE VINCULACIÓN COMUNITARIA	0	0	0	0	0	0
DIRECCIÓN DE CAPACITACIÓN Y SERVICIO PROFESIONAL DE CARRERA	0	0	0	0	0	0
DIRECCION DE LO CONSULTIVO	0	0	0	0	0	0
CENTRO DE EVALUACION Y CONTROL DE CONFIANZA	0	0	0	0	0	0
OFICIALÍA MAYOR	0	0	0	0	0	0
DIRECCIÓN GENERAL DE ADMINISTRACIÓN	0	0	0	0	0	0
COMISARÍA GENERAL DE LA POLICÍA MINISTERIAL	0	0	0	0	0	0
INSPECCIÓN GENERAL DE INVESTIGACIÓN CONTRA EL CRIMEN ORGANIZADO	0	0	0	0	0	0
INSPECCIÓN GENERAL DE INVESTIGACIÓN DE GRUPOS ESPECIALES Y DE GUARDIAS	0	0	0	0	0	0
INSPECCIÓN GENERAL DE COORDINACIÓN DEL SISTEMA ACUSATORIO	0	0	0	0	0	0
INSPECCIÓN GENERAL DE INVESTIGACIÓN DE ÁREAS EXTERIORES	0	0	0	0	0	0
UNIDAD ESPECIALIZADA PARA EL PROCESAMIENTO DE LA ESCENA DEL HECHO PROBABLEMENTE DELICTIVO	0	0	0	0	0	0
DIRECCIÓN GENERAL DE INVESTIGACIÓN PERICIAL	0	0	0	0	0	0
FISCALÍA ESPECIAL EN DELITOS ELECTORALES	0	0	0	0	0	0
COORDINACIÓN GENERAL DEL CENTRO DE JUSTICIA PARA MUJERES	0	0	0	0	0	0
III. Total de Egresos (III = I + II)	551,459,300	87,651,216	639,110,516	561,364,267	554,216,164	77,746,248

FISCALIA GENERAL DEL ESTADO (a)
Estado Analítico del Ejercicio del Presupuesto de Egresos Detallado - LDF
Clasificación Funcional (Finalidad y Función)
Del 1 de Enero al 31 de Diciembre de 2022 (b)
(PESOS)

Concepto (c)	Egresos					Subejercicio (e)
	Aprobado (d)	Ampliaciones/ (Reducciones)	Modificado	Devengado	Pagado	
I. Gasto No Etiquetado (I=A+B+C+D)	551,459,300	87,651,216	639,110,516	561,364,267	554,216,164	77,746,248
A. Gobierno (A=a1+a2+a3+a4+a5+a6+a7+a8)	551,459,300	87,651,216	639,110,516	561,364,267	554,216,164	77,746,248
a1) Legislación			0			0
a2) Justicia	551,459,300	87,651,216	639,110,516	561,364,267	554,216,164	77,746,248
a3) Coordinación de la Política de Gobierno			0			0
a4) Relaciones Exteriores			0			0
a5) Asuntos Financieros y Hacendarios			0			0
a6) Seguridad Nacional			0			0
a7) Asuntos de Orden Público y de Seguridad Interior			0			0
a8) Otros Servicios Generales			0			0
B. Desarrollo Social (B=b1+b2+b3+b4+b5+b6+b7)	0	0	0	0	0	0
b1) Protección Ambiental			0			0
b2) Vivienda y Servicios a la Comunidad			0			0
b3) Salud			0			0
b4) Recreación, Cultura y Otras Manifestaciones Sociales			0			0
b5) Educación			0			0
b6) Protección Social			0			0
b7) Otros Asuntos Sociales			0			0
C. Desarrollo Económico (C=c1+c2+c3+c4+c5+c6+c7+c8+c9)	0	0	0	0	0	0
c1) Asuntos Económicos, Comerciales y Laborales en General			0			0
c2) Agropecuaria, Silvicultura, Pesca y Caza			0			0
c3) Combustibles y Energía			0			0
c4) Minería, Manufacturas y Construcción			0			0
c5) Transporte			0			0
c6) Comunicaciones			0			0
c7) Turismo			0			0
c8) Ciencia, Tecnología e Innovación			0			0
c9) Otras Industrias y Otros Asuntos Económicos			0			0
D. Otras No Clasificadas en Funciones Anteriores (D=d1+d2+d3+d4)	0	0	0	0	0	0
d1) Transacciones de la Deuda Pública / Costo Financiero de la Deuda			0			0
d2) Transferencias, Participaciones y Aportaciones Entre Diferentes Niveles y Ordenes de Gobierno			0			0
d3) Saneamiento del Sistema Financiero			0			0
d4) Adeudos de Ejercicios Fiscales Anteriores			0			0
II. Gasto Etiquetado (II=A+B+C+D)	0	0	0	0	0	0
A. Gobierno (A=a1+a2+a3+a4+a5+a6+a7+a8)	0	0	0	0	0	0
a1) Legislación			0			0
a2) Justicia			0			0
a3) Coordinación de la Política de Gobierno			0			0
a4) Relaciones Exteriores			0			0
a5) Asuntos Financieros y Hacendarios			0			0
a6) Seguridad Nacional			0			0
a7) Asuntos de Orden Público y de Seguridad Interior			0			0
a8) Otros Servicios Generales			0			0
B. Desarrollo Social (B=b1+b2+b3+b4+b5+b6+b7)	0	0	0	0	0	0
b1) Protección Ambiental			0			0
b2) Vivienda y Servicios a la Comunidad			0			0
b3) Salud			0			0
b4) Recreación, Cultura y Otras Manifestaciones Sociales			0			0
b5) Educación			0			0
b6) Protección Social			0			0
b7) Otros Asuntos Sociales			0			0
C. Desarrollo Económico (C=c1+c2+c3+c4+c5+c6+c7+c8+c9)	0	0	0	0	0	0
c1) Asuntos Económicos, Comerciales y Laborales en General			0			0
c2) Agropecuaria, Silvicultura, Pesca y Caza			0			0
c3) Combustibles y Energía			0			0
c4) Minería, Manufacturas y Construcción			0			0

FISCALIA GENERAL DEL ESTADO (a)
 Estado Analítico del Ejercicio del Presupuesto de Egresos Detallado - LDF
 Clasificación Funcional (Finalidad y Función)
 Del 1 de Enero al 31 de Diciembre de 2022 (b)
 (PESOS)

Concepto (c)	Egresos					Subejercicio (e)
	Aprobado (d)	Ampliaciones/ (Reducciones)	Modificado	Devengado	Pagado	
c5) Transporte			0			0
c6) Comunicaciones			0			0
c7) Turismo			0			0
c8) Ciencia, Tecnología e Innovación			0			0
c9) Otras Industrias y Otros Asuntos Económicos			0			0
D. Otras No Clasificadas en Funciones Anteriores (D=d1+d2+d3+d4)	0	0	0	0	0	0
d1) Transacciones de la Deuda Publica / Costo Financiero de la Deuda			0			0
d2) Transferencias, Participaciones y Aportaciones Entre Diferentes Niveles y Ordenes de Gobierno			0			0
d3) Saneamiento del Sistema Financiero			0			0
d4) Adeudos de Ejercicios Fiscales Anteriores			0			0
III. Total de Egresos (III = I + II)	551,459,300	87,651,216	639,110,516	561,364,267	554,216,164	77,746,248

FISCALIA GENERAL DEL ESTADO (a)
Estado Analítico del Ejercicio del Presupuesto de Egresos Detallado - LDF
Clasificación de Servicios Personales por Categoría
Del 1 de Enero al 31 de Diciembre de 2022 (d)
(PESOS)

Concepto (c)	Egresos					Subejercicio (e)
	Aprobado (d)	Ampliaciones/ (Reducciones)	Modificado	Devengado	Pagado	
I. Gasto No Etiquetado (I=A+B+C+D+E+F)	472,575,900	0	472,575,900	436,000,005	432,340,441	36,575,895
A. Personal Administrativo y de Servicio Público	0	0	0	0	0	0
B. Magisterio			0			0
C. Servicios de Salud (C=c1+c2)	0	0	0	0	0	0
c1) Personal Administrativo			0			0
c2) Personal Médico, Paramédico y afín			0			0
D. Seguridad Pública			0			0
E. Gastos asociados a la implementación de nuevas leyes federales o reformas a las mismas (E = e1 + e2)	0	0	0	0	0	0
e1) Nombre del Programa o Ley 1			0			0
e2) Nombre del Programa o Ley 2			0			0
F. Sentencias laborales definitivas			0			0
II. Gasto Etiquetado (II=A+B+C+D+E+F)	0	0	0	0	0	0
A. Personal Administrativo y de Servicio Público			0			0
B. Magisterio			0			0
C. Servicios de Salud (C=c1+c2)	0	0	0	0	0	0
c1) Personal Administrativo			0			0
c2) Personal Médico, Paramédico y afín			0			0
D. Seguridad Pública			0			0
E. Gastos asociados a la implementación de nuevas leyes federales o reformas a las mismas (E = e1 + e2)	0	0	0	0	0	0
e1) Nombre del Programa o Ley 1			0			0
e2) Nombre del Programa o Ley 2			0			0
F. Sentencias laborales definitivas			0			0
III. Total del Gasto en Servicios Personales (III = I + II)	472,575,900	0	472,575,900	436,000,005	432,340,441	36,575,895

FISCALIA GENERAL DEL ESTADO DE AGUASCALIENTES
Guía de Cumplimiento de la Ley de Disciplina Financiera de las Entidades Federativas y Municipios
 Del 1 de enero al 31 de diciembre de 2022 (b)

Indicadores de Observancia (c)	Implementación		Resultado		Fundamento (h)	Comentarios (i)
	SI	NO	Monto o valor (f)	Unidad (pesos/porcentaje) (g)		
	Mecanismo de Verificación (d)	Fecha estimada de cumplimiento (e)				
INDICADORES PRESUPUESTARIOS						
A. INDICADORES CUANTITATIVOS						
1 Balance Presupuestario Sostenible (j)						
a. Propuesto	Iniciativa de Ley de Ingresos y Proyecto de Presupuesto de Egresos		0	pesos	Art. 6 y 19 de la LDF	
b. Estimada/Aprobado	Ley de Ingresos y Presupuesto de Egresos		0	pesos	Art. 6 y 19 de la LDF	
c. Devengado	Cuenta Pública / Formato 4 LDF		67,663,479	pesos	Art. 6 y 19 de la LDF	
2 Balance Presupuestario de Recursos Disponibles Sostenible (k)						
a. Propuesto	Iniciativa de Ley de Ingresos y Proyecto de Presupuesto de Egresos		0	pesos	Art. 6 y 19 de la LDF	
b. Estimada/Aprobado	Ley de Ingresos y Presupuesto de Egresos		0	pesos	Art. 6 y 19 de la LDF	
c. Devengado	Cuenta Pública / Formato 4 LDF		67,663,479	pesos	Art. 6 y 19 de la LDF	
3 Financiamiento Neto dentro del Techo de Financiamiento Neto (l)						
a. Propuesto	Iniciativa de Ley de Ingresos		0	pesos	Art. 6, 19 y 46 de la LDF	
b. Estimada	Ley de Ingresos		0	pesos	Art. 6, 19 y 46 de la LDF	
c. Devengado	Cuenta Pública / Formato 4 LDF		43,564,435	pesos	Art. 6, 19 y 46 de la LDF	
4 Recursos destinados a la atención de desastres naturales						
a. Asignación al fideicomiso para desastres naturales (m)						
a.1 Aprobado	Reporte Trim. Formato 6 a)			pesos	Art. 9 de la LDF	N.A.
a.2 Pagado	Cuenta Pública / Formato 6 a)			pesos	Art. 9 de la LDF	N.A.
b. Aportación promedio realizada por la Entidad Federativa durante los 5 ejercicios previos, para infraestructura dañada por desastres naturales (n)	Autorizaciones de recursos aprobados por el FONDEN			pesos	Art. 9 de la LDF	N.A.
c. Saldo del fideicomiso para desastres naturales (o)	Cuenta Pública / Auxiliar de Cuentas			pesos	Art. 9 de la LDF	N.A.
d. Costo promedio de los últimos 5 ejercicios de la reconstrucción de infraestructura dañada por desastres naturales (p)	Autorizaciones de recursos aprobados por el FONDEN			pesos	Art. 9 de la LDF	N.A.
5 Techo para servicios personales (q)						
a. Asignación en el Presupuesto de Egresos	Reporte Trim. Formato 6 d)		472,575,900	pesos	Art. 10 y 21 de la LDF	
b. Devengado	Reporte Trim. Formato 6 d)		436,000,005	pesos	Art. 13 fracc. V y 21 de la LDF	
6 Previsiones de gasto para compromisos de pago derivados de APPs (r)						
a. Asignación en el Presupuesto de Egresos	Presupuesto de Egresos		0	pesos	Art. 11 y 21 de la LDF	
7 Techo de ADEFAS para el ejercicio fiscal (s)						
a. Propuesto	Proyecto de Presupuesto de Egresos		0	pesos	Art. 12 y 20 de la LDF	
b. Aprobado	Reporte Trim. Formato 6 a)		0	pesos	Art. 12 y 20 de la LDF	
c. Devengado	Cuenta Pública / Formato 6 a)		0	pesos	Art. 12 y 20 de la LDF	
B. INDICADORES CUALITATIVOS						
1 Iniciativa de Ley de Ingresos y Proyecto de Presupuesto de Egresos						
a. Objetivos anuales, estrategias y metas para el ejercicio fiscal (t)	Iniciativa de Ley de Ingresos y Proyecto de Presupuesto de Egresos				Art. 5 y 18 de la LDF	N.A.
b. Proyecciones de ejercicios posteriores (u)	Iniciativa de Ley de Ingresos y Proyecto de Presupuesto de Egresos / Formatos 7 a) y b)				Art. 5 y 18 de la LDF	N.A.
c. Descripción de riesgos relevantes y propuestas de acción para enfrentarlos (v)	Iniciativa de Ley de Ingresos y Proyecto de Presupuesto de Egresos				Art. 5 y 18 de la LDF	N.A.
d. Resultados de ejercicios fiscales anteriores y el ejercicio fiscal en cuestión (w)	Iniciativa de Ley de Ingresos y Proyecto de Presupuesto de Egresos / Formatos 7 c) y d)				Art. 5 y 18 de la LDF	N.A.
e. Estudio actuarial de las pensiones de sus trabajadores (x)	Proyecto de Presupuesto de Egresos / Formato 8				Art. 5 y 18 de la LDF	N.A.
2 Balance Presupuestario de Recursos Disponibles, en caso de ser negativo						
a. Razones excepcionales que justifican el Balance Presupuestario de Recursos Disponibles negativo (y)	Iniciativa de Ley de Ingresos o Proyecto de Presupuesto de Egresos				Art. 6 y 19 de la LDF	N.A.
b. Fuente de recursos para cubrir el Balance Presupuestario de Recursos Disponibles negativo (z)	Iniciativa de Ley de Ingresos o Proyecto de Presupuesto de Egresos				Art. 6 y 19 de la LDF	N.A.
c. Número de ejercicios fiscales y acciones necesarias para cubrir el Balance Presupuestario de Recursos Disponibles negativo (aa)	Iniciativa de Ley de Ingresos o Proyecto de Presupuesto de Egresos				Art. 6 y 19 de la LDF	N.A.
d. Informes Trimestrales sobre el avance de las acciones para recuperar el Balance Presupuestario de Recursos Disponibles (bb)	Reporte Trim. y Cuenta Pública				Art. 6 y 19 de la LDF	N.A.
3 s Personales						
a. Remuneraciones de los servidores públicos (cc)	Proyecto de Presupuesto				Art. 10 y 21 de la LDF	N.A.
b. Previsiones salariales y económicas para cubrir incrementos salariales, creación de plazas y otros (dd)	Proyecto de Presupuesto				Art. 10 y 21 de la LDF	N.A.
INDICADORES DEL EJERCICIO PRESUPUESTARIO						
A. INDICADORES CUANTITATIVOS						
1 Ingresos Excedentes derivados de Ingresos de Libre Disposición						
a. Monto de Ingresos Excedentes derivados de ILD (ee)	Cuenta Pública / Formato 5		34,004,011	pesos	Art. 14 y 21 de la LDF	

FISCALIA GENERAL DEL ESTADO DE AGUASCALIENTES
Guía de Cumplimiento de la Ley de Disciplina Financiera de las Entidades Federativas y Municipios
Del 1 de enero al 31 de diciembre de 2022 (b)

Indicadores de Observancia (c)	Implementación		Resultado		Fundamento (h)	Comentarios (i)
	SI	NO	Monto o valor (f)	Unidad (pesos/porcentaje) (g)		
	Mecanismo de Verificación (d)	Fecha estimada de cumplimiento (e)				
INDICADORES PRESUPUESTARIOS						
b. Monto de Ingresos Excedentes derivados de ILD destinados al fin del A.14, fracción I de la LDF (ff)	Cuenta Pública		0	pesos	Art. 14 y 21 de la LDF	
c. Monto de Ingresos Excedentes derivados de ILD destinados al fin del A.14, fracción II, a) de la LDF (gg)	Cuenta Pública		0	pesos	Art. 14 y 21 de la LDF	
d. Monto de Ingresos Excedentes derivados de ILD destinados al fin del A.14, fracción II, b) de la LDF (hh)	Cuenta Pública		0	pesos	Art. 14 y 21 de la LDF	
e. Monto de Ingresos Excedentes derivados de ILD destinados al fin del artículo noveno transitorio de la LDF (ii)			0	pesos	Art. Noveno Transitorio de la LDF	
f. Monto de Ingresos Excedentes derivados de ILD destinados al fin señalado por el Artículo 14, párrafo segundo y en el artículo 21 y Noveno Transitorio de la LDF (jj)			0	pesos	Art. 14 y 21 de la LDF	
g. Monto de Ingresos Excedentes derivados de ILD en un nivel de endeudamiento sostenible de acuerdo al Sistema de Alertas hasta por el 5% de los recursos para cubrir el Gasto Corriente (kk)			0	pesos	Art. 14 y 21 de la LDF	
B. INDICADORES CUALITATIVOS						
1 Análisis Costo-Beneficio para programas o proyectos de inversión mayores a 10 millones de UDIS (ll)	Página de internet de la Secretaría de Finanzas o Tesorería Municipal				Art. 13 frac. III y 21 de la LDF	N.A.
2 Análisis de conveniencia y análisis de transferencia de riesgos de los proyectos APPs (kk)	Página de internet de la Secretaría de Finanzas o Tesorería Municipal				Art. 13 frac. III y 21 de la LDF	N.A.
3 Identificación de población objetivo, destino y temporalidad de subsidios (ll)	Página de internet de la Secretaría de Finanzas o Tesorería Municipal				Art. 13 frac. VII y 21 de la LDF	N.A.
INDICADORES DE DEUDA PÚBLICA						
A. INDICADORES CUANTITATIVOS						
1 Obligaciones a Corto Plazo						
a. Límite de Obligaciones a Corto Plazo (mm)				pesos	Art. 30 frac. I de la LDF	N.A.
b. Obligaciones a Corto Plazo (nn)				pesos	Art. 30 frac. I de la LDF	N.A.