



INSTITUTO DE TRANSPARENCIA DEL ESTADO DE AGUASCALIENTES

Contable

CUENTA PÚBLICA 2022

Concepto	2022	2021
INGRESOS Y OTROS BENEFICIOS		
Ingresos de Gestión	33,541	75,239
Impuestos	0	0
Cuotas y Aportaciones de Seguridad Social	0	0
Contribuciones de Mejoras	0	0
Derechos	0	0
Productos	27,455	75,239
Aprovechamientos	0	0
Ingresos por Venta de Bienes y Prestación de Servicios	6,086	0
Participaciones, Aportaciones, Convenios, Incentivos Derivados de la Colaboración Fiscal, Fondos Distintos de Aportaciones, Transferencias, Asignaciones, Subsidios y Subvenciones, y Pensiones y Jubilaciones	25,712,200	23,070,000
Participaciones, Aportaciones, Convenios, Incentivos Derivados de la Colaboración Fiscal y Fondos Distintos de Aportaciones	0	0
Transferencias, Asignaciones, Subsidios y Subvenciones, y Pensiones y Jubilaciones	25,712,200	23,070,000
Otros Ingresos y Beneficios	0	40,500
Ingresos Financieros	0	0
Incremento por Variación de Inventarios	0	0
Disminución del Exceso de Estimaciones por Pérdida o Deterioro u Obsolescencia	0	0
Disminución del Exceso de Provisiones	0	0
Otros Ingresos y Beneficios Varios	0	40,500
Total de Ingresos y Otros Beneficios	25,745,741	23,185,739
GASTOS Y OTRAS PÉRDIDAS		
Gastos de Funcionamiento	24,991,251	25,295,147
Servicios Personales	20,427,445	19,283,170
Materiales y Suministros	618,287	708,568
Servicios Generales	3,945,519	5,303,409
Transferencias, Asignaciones, Subsidios y Otras Ayudas	0	0
Transferencias Internas y Asignaciones al Sector Público	0	0
Transferencias al Resto del Sector Público	0	0
Subsidios y Subvenciones	0	0
Ayudas Sociales	0	0
Pensiones y Jubilaciones	0	0
Transferencias a Fideicomisos, Mandatos y Contratos Análogos	0	0
Transferencias a la Seguridad Social	0	0
Donativos	0	0
Transferencias al Exterior	0	0
Participaciones y Aportaciones	0	0
Participaciones	0	0
Aportaciones	0	0
Convenios	0	0
Intereses, Comisiones y Otros Gastos de la Deuda Pública	0	0
Intereses de la Deuda Pública	0	0
Comisiones de la Deuda Pública	0	0
Gastos de la Deuda Pública	0	0
Costo por Coberturas	0	0
Apoyos Financieros	0	0
Otros Gastos y Pérdidas Extraordinarias	159,004	13,422
Estimaciones, Depreciaciones, Deterioros, Obsolescencia y Amortizaciones	159,003	13,422
Provisiones	0	0
Disminución de Inventarios	0	0
Aumento por Insuficiencia de Estimaciones por Pérdida o Deterioro u Obsolescencia	0	0
Aumento por Insuficiencia de Provisiones	0	0
Otros Gastos	0	0
Inversión Pública	0	3,423,360
Inversión Pública no Capitalizable	0	3,423,360
Total de Gastos y Otras Pérdidas	25,150,255	28,731,929
Resultados del Ejercicio (Ahorro/Desahorro)	595,486	-5,546,190

Bajo protesta de decir verdad declaramos que los Estados Financieros y sus notas, son razonablemente correctos y son responsabilidad del emisor.

LIC. MARCOS JAVIER TACHIQUIN RUBALCAVA
COMISIONADO PRESIDENTE

C.P. MONICA PATRICIA GONZALEZ ESTRADA
DIRECTORA DE ADMINISTRACION Y FINANZAS

ACTIVO	2022	2021	PASIVO	2022	2021
Activo Circulante			Pasivo Circulante		
Efectivo y Equivalentes	1,872,782	1,314,502	Cuentas por Pagar a Corto Plazo	1,279,219	1,054,979
Derechos a Recibir Efectivo o Equivalentes	1,940	31,000	Documentos por Pagar a Corto Plazo	0	0
Derechos a Recibir Bienes o Servicios	10	0	Porción a Corto Plazo de la Deuda Pública a Largo Plazo	0	0
Inventarios	0	0	Títulos y Valores a Corto Plazo	0	0
Almacenes	0	0	Pasivos Diferidos a Corto Plazo	0	0
Estimación por Pérdida o Deterioro de Activos Circulantes	0	0	Fondos y Bienes de Terceros en Garantía y/o Administración a Corto Plazo	0	0
Otros Activos Circulantes	0	0	Provisiones a Corto Plazo	0	0
Total de Activos Circulantes	1,874,732	1,345,502	Otros Pasivos a Corto Plazo	0	0
Activo No Circulante			Total de Pasivos Circulantes	1,279,219	1,054,979
Inversiones Financieras a Largo Plazo	0	0	Pasivo No Circulante		
Derechos a Recibir Efectivo o Equivalentes a Largo Plazo	0	0	Cuentas por Pagar a Largo Plazo	0	0
Bienes Inmuebles, Infraestructura y Construcciones en Proceso	0	0	Documentos por Pagar a Largo Plazo	0	0
Bienes Muebles	4,351,866	3,919,407	Deuda Pública a Largo Plazo	0	0
Activos Intangibles	46,763	29,723	Pasivos Diferidos a Largo Plazo	0	0
Depreciación, Deterioro y Amortización Acumulada de Bienes	-2,299,448	-1,825,314	Fondos y Bienes de Terceros en Garantía y/o en Administración a Largo Plazo	0	0
Activos Diferidos	3,084	3,084	Provisiones a Largo Plazo	0	0
Estimación por Pérdida o Deterioro de Activos no Circulantes	0	0	Total de Pasivos No Circulantes	0	0
Otros Activos no Circulantes	0	0	Total del Pasivo	1,279,219	1,054,979
Total de Activos No Circulantes	2,102,265	2,126,900	HACIENDA PÚBLICA/PATRIMONIO		
Total del Activo	3,976,998	3,472,402	Hacienda Pública/Patrimonio Contribuido	0	0
			Aportaciones	0	0
			Donaciones de Capital	0	0
			Actualización de la Hacienda Pública /Patrimonio	0	0
			Hacienda Pública/Patrimonio Generado	2,697,778	2,417,423
			Resultados del Ejercicio (Ahorro/Desahorro)	595,486	-5,546,190
			Resultados de Ejercicios Anteriores	3,923,683	9,469,873
			Revalúos	0	0
			Reservas	0	0
			Rectificaciones de Resultados de Ejercicios Anteriores	-1,821,390	-1,506,259
			Exceso o Insuficiencia en la Actualización de la Hacienda Pública/Patrimonio	0	0
			Resultado por Posición Monetaria	0	0
			Resultado por Tenencia de Activos no Monetarios	0	0
			Total Hacienda Pública/Patrimonio	2,697,778	2,417,423
			Total del Pasivo y Hacienda Pública /Patrimonio	3,976,998	3,472,402

Bajo protesta de decir verdad declaramos que los Estados Financieros y sus notas, son razonablemente correctos y son responsabilidad del emisor.

LIC. MARCOS JAVIER TACHIQUIN RUBALCAVA
COMISIONADO PRESIDENTE

C.P. MÓNICA PATRICIA GONZALEZ ESTRADA
DIRECTORA DE ADMINISTRACION Y FINANZAS

Cuenta Pública 2022
INSTITUTO DE TRANSPARENCIA DEL ESTADO DE AGUASCALIENTES
Estado de Variación en la Hacienda Pública
Del 1 de Enero al 31 de Diciembre de 2022
(Cifras en Pesos)

Concepto	Hacienda Pública / Patrimonio Contribuido	Hacienda Pública / Patrimonio Generado de Ejercicios Anteriores	Hacienda Pública / Patrimonio Generado del Ejercicio	Exceso o Insuficiencia en la Actualización de la Hacienda Pública / Patrimonio	TOTAL
Hacienda Pública/ Patrimonio Contribuido Neto de 2021	0				0
Aportaciones	0	0	0	0	0
Donaciones de Capital	0	0	0	0	0
Actualización de la Hacienda Pública/Patrimonio	0	0	0	0	0
Hacienda Pública/Patrimonio Generado Neto de 2021		7,963,613	-5,546,190		2,417,423
Resultados del Ejercicio (Ahorro/Desahorro)	0	0	-5,546,190	0	-5,546,190
Resultados de Ejercicios Anteriores	0	9,469,873	0	0	9,469,873
Revalúos	0	0	0	0	0
Reservas	0	0	0	0	0
Rectificaciones de Resultados de Ejercicios Anteriores	0	-1,506,259	0	0	-1,506,259
Exceso o Insuficiencia en la Actualización de la Hacienda Pública/Patrimonio Neto de 2021				0	0
Resultado por Posición Monetaria	0	0	0	0	0
Resultado por Tenencia de Activos no Monetarios	0	0	0	0	0
Hacienda Pública/Patrimonio Neto Final de 2021	0	7,963,613	-5,546,190	0	2,417,423
Cambios en la Hacienda Pública/Patrimonio Contribuido Neto de 2022	0				0
Aportaciones	0	0	0	0	0
Donaciones de Capital	0	0	0	0	0
Actualización de la Hacienda Pública/Patrimonio	0	0	0	0	0
Variaciones de la Hacienda Pública/Patrimonio Generado Neto de 2022		-5,546,190	5,826,545		280,355
Resultados del Ejercicio (Ahorro/Desahorro)	0	0	595,486	0	595,486
Resultados de Ejercicios Anteriores	0	-5,546,190	5,546,190	0	0
Revalúos	0	0	0	0	0
Reservas	0	0	0	0	0
Rectificaciones de Resultados de Ejercicios Anteriores	0	0	-315,131	0	-315,131
Cambios en el Exceso o Insuficiencia en la Actualización de la Hacienda Pública/Patrimonio Neto de 2022				0	0
Resultado por Posición Monetaria	0	0	0	0	0
Resultado por Tenencia de Activos no Monetarios	0	0	0	0	0
Hacienda Pública/Patrimonio Neto Final de 2022	0	2,417,423	280,355	0	2,697,778

Bajo protesta de decir verdad declaramos que los Estados Financieros y sus notas, son razonablemente correctos y son responsabilidad del emisor.

LIC. MARCOS JAVIER TACHIQUIN RUBALCAVA
COMISIONADO PRESIDENTE

C.P. MONICA PATRICIA GONZALEZ ESTRADA
DIRECTORA DE ADMINISTRACION Y FINANZAS

Concepto	Origen	Aplicación
ACTIVO	503,194	1,007,789
Activo Circulante	29,060	558,290
Efectivo y Equivalentes	0	558,280
Derechos a Recibir Efectivo o Equivalentes	29,060	0
Derechos a Recibir Bienes o Servicios	0	10
Inventarios	0	0
Almacenes	0	0
Estimación por Pérdida o Deterioro de Activos Circulantes	0	0
Otros Activos Circulantes	0	0
Activo No Circulante	474,134	449,499
Inversiones Financieras a Largo Plazo	0	0
Derechos a Recibir Efectivo o Equivalentes a Largo Plazo	0	0
Bienes Inmuebles, Infraestructura y Construcciones en Proceso	0	0
Bienes Muebles	0	432,459
Activos Intangibles	0	17,040
Depreciación, Deterioro y Amortización Acumulada de Bienes	474,134	0
Activos Diferidos	0	0
Estimación por Pérdida o Deterioro de Activos no Circulantes	0	0
Otros Activos no Circulantes	0	0
PASIVO	224,240	0
Pasivo Circulante	224,240	0
Cuentas por Pagar a Corto Plazo	224,240	0
Documentos por Pagar a Corto Plazo	0	0
Porción a Corto Plazo de la Deuda Pública a Largo Plazo	0	0
Títulos y Valores a Corto Plazo	0	0
Pasivos Diferidos a Corto Plazo	0	0
Fondos y Bienes de Terceros en Garantía y/o Administración a Corto Plazo	0	0
Provisiones a Corto Plazo	0	0
Otros Pasivos a Corto Plazo	0	0
Pasivo No Circulante	0	0
Cuentas por Pagar a Largo Plazo	0	0
Documentos por Pagar a Largo Plazo	0	0
Deuda Pública a Largo Plazo	0	0
Pasivos Diferidos a Largo Plazo	0	0
Fondos y Bienes de Terceros en Garantía y/o en Administración a Largo Plazo	0	0
Provisiones a Largo Plazo	0	0
HACIENDA PÚBLICA/PATRIMONIO	6,141,676	5,861,321
Hacienda Pública/Patrimonio Contribuido	0	0
Aportaciones	0	0
Donaciones de Capital	0	0
Actualización de la Hacienda Pública/Patrimonio	0	0
Hacienda Pública/Patrimonio Generado	6,141,676	5,861,321
Resultados del Ejercicio (Ahorro/Desahorro)	6,141,676	0
Resultados de Ejercicios Anteriores	0	5,546,190
Revalúos	0	0
Reservas	0	0
Rectificaciones de Resultados de Ejercicios Anteriores	0	315,131
Exceso o Insuficiencia en la Actualización de la Hacienda Pública/Patrimonio	0	0
Resultado por Posición Monetaria	0	0
Resultado por Tenencia de Activos no Monetarios	0	0

Bajo protesta de decir verdad declaramos que los Estados Financieros y sus notas, son razonablemente correctos y son responsabilidad del emisor.

LIC. MARCOS JAVIER TACHIQUIN RUBALCAVA
COMISIONADO PRESIDENTE

C.P. MONICA PATRICIA GONZALEZ ESTRADA
DIRECTORA DE ADMINISTRACION Y FINANZAS

Concepto	2022	2021
Flujos de Efectivo de las Actividades de Operación		
Origen	25,745,741	23,145,239
Impuestos	0	0
Cuotas y Aportaciones de Seguridad Social	0	0
Contribuciones de Mejoras	0	0
Derechos	0	0
Productos	27,455	75,239
Aprovechamientos	0	0
Ingresos por Venta de Bienes y Prestación de Servicios	6,086	0
Participaciones, Aportaciones, Convenios, Incentivos Derivados de la Colaboración Fiscal y Fondos Distintos de Aportaciones	0	0
Transferencias, Asignaciones, Subsidios y Subvenciones, y Pensiones y Jubilaciones	25,712,200	23,070,000
Otros Orígenes de Operación	0	0
Aplicación	24,737,962	25,505,588
Servicios Personales	20,275,679	19,141,583
Materiales y Suministros	608,416	708,568
Servicios Generales	3,772,530	5,217,282
Transferencias Internas y Asignaciones al Sector Público	0	0
Transferencias al Resto del Sector Público	0	0
Subsidios y Subvenciones	0	0
Ayudas Sociales	0	0
Pensionamientos y Jubilaciones	0	0
Transferencias a Fideicomisos, Mandatos y Contratos Análogos	0	0
Transferencias a la Seguridad Social	0	0
Donativos	0	0
Transferencias al Exterior	0	0
Participaciones	0	0
Aportaciones	0	0
Convenios	0	0
Otras Aplicaciones de Operación	81,336	438,154
Flujos Netos de Efectivo por Actividades de Operación	1,007,779	-2,360,349
Flujos de Efectivo de las Actividades de Inversión		
Origen	0	40,500
Bienes Inmuebles, Infraestructura y Construcciones en Proceso	0	0
Bienes Muebles	0	40,500
Otros Orígenes de Inversión	0	0
Aplicación	449,499	3,984,626
Bienes Inmuebles, Infraestructura y Construcciones en Proceso	0	3,376,530
Bienes Muebles	432,459	583,620
Otras Aplicaciones de Inversión	17,040	24,476
Flujos Netos de Efectivo por Actividades de Inversión	-449,499	-3,944,126
Flujos de Efectivo de las Actividades de Financiamiento		
Origen	0	0
Endeudamiento Neto	0	0
Interno	0	0
Externo	0	0
Otros Orígenes de Financiamiento	0	0
Aplicación	0	0
Servicios de la Deuda	0	0
Interno	0	0
Externo	0	0
Otras Aplicaciones de Financiamiento	0	0
Flujos Netos de Efectivo por Actividades de Financiamiento	0	0
Incremento/Disminución Neta en el Efectivo y Equivalentes al Efectivo	558,280	-6,304,475
Efectivo y Equivalentes al Efectivo al Inicio del Ejercicio	1,314,502	7,618,977
Efectivo y Equivalentes al Efectivo al Final del Ejercicio	1,872,782	1,314,502

Bajo protesta de decir verdad declaramos que los Estados Financieros y sus notas, son razonablemente correctos y son responsabilidad del emisor.

LIC. MARCOS JAVIER TACHIQUIN RUBALCAVA
COMISIONADO PRESIDENTE

C.P. MONICA PATRICIA GONZALEZ ESTRADA
DIRECTORA DE ADMINISTRACION Y FINANZAS

INSTITUTO DE TRANSPARENCIA DEL ESTADO DE AGUASCALIENTES
Informe sobre Pasivos Contingentes
Del 1 de Enero al 31 de Diciembre de 2022
(Cifras en Pesos)

En cumplimiento a lo dispuesto en los artículos 46, Fracción I, Inciso f) y 52 de la Ley General de Contabilidad Gubernamental y de conformidad con lo establecido en el Capítulo VII, Numeral II, Inciso h) del Manual de Contabilidad Gubernamental emitido por el CONAC, el Ente Público informa lo siguiente: **Actualmente no se cuentan con pasivos contingentes, en virtud de haber sido resueltas y pagadas las demandas que existían en contra del instituto.**

Cuenta	Concepto	Importe
En el año 2022, no se conto con pasivos contingentes		
TOTAL		

Bajo protesta de decir verdad declaramos que los Estados Financieros y sus notas, son razonablemente correctos y son responsabilidad del emisor.

LIC. MARCOS JAVIER TACHIQUIN RUBALCAVA
COMISIONADO PRESIDENTE

C.P. MONICA PATRICIA GONZALEZ ESTRADA
DIRECTORA DE ADMINISTRACION Y FINANZAS

NOTAS A LOS ESTADOS FINANCIEROS
AL 31 DE DICIEMBRE DEL 2022

a) NOTAS DE DESGLOSE

I) NOTAS AL ESTADO DE SITUACIÓN FINANCIERA

Activo

Efectivo y Equivalentes

1. los saldos en cuentas bancarias y los excedentes de efectivo o disponibilidades financieras que se tienen en inversión al cierre del periodo que se informa, se integran de la siguiente manera:


Institución Financiera	Cuenta Corriente	SUMA EN BANCOS
Banorte S.A. 6982	8,153.90	8,153.90
Banorte S.A 2030	1,864,628.20	1,864,628.20
Banorte S.A 5619	0.00	0.00

En la contabilidad del ITEA, en el período que se informa, no se cuenta con fondos con afectación específica (etiquetados), toda vez que no se financian gastos o actividades determinadas.

Derechos a recibir Efectivo y Equivalentes y Bienes o Servicios a Recibir

2. Al corte de presentación de la información, se informa que el ITEA no cuenta con adeudos por concepto de contribuciones en el presente ejercicio, ni en los cinco ejercicios inmediato-anteriores.
3. La desagregación de las cuentas por cobrar registradas en los activos circulantes del ITEA al cierre del periodo es la siguiente:

- Deudores Diversos por Cobrar a Corto Plazo \$ 1,940



- Derecho a Recibir Bienes o Servicios \$ 10.00

Cabe señalar que la cuenta de Deudores Diversos tiene un vencimiento menor a 90 días

Bienes Disponibles para su Transformación o Consumo (inventarios)

4. No aplica. Ya que este ente público no realiza ningún proceso de transformación y/o elaboración de bienes.
5. No aplica método de evaluación ya que no se manejan inventarios de Almacén.

Inversiones Financieras

6. No aplica ya que no se cuenta con ningún tipo de contrato de Inversiones financieras que considere un fideicomiso.
7. No se tiene saldo en inversiones financieras derivadas de los saldos de las participaciones y aportaciones de capital.

Bienes Muebles, Inmuebles e Intangibles

8. Bienes Muebles e Inmuebles

En el caso de los bienes muebles se registran a valor de adquisición, y al 31 de DICIEMBRE de 2022 se tiene un inventario de los bienes muebles con un valor en libros de \$4,351,866.30 y el método de depreciación está relacionado a la vida útil de los bienes y se integra como sigue:

BIENES MUEBLES	Saldo	Depreciación Acumulada
Mobiliario y Equipo de Administración	\$1,986,391.19	\$1,318,840.88
Mobiliario y equipo educacional y recreativo	130,068.49	0.00
Vehículos y Equipo de Transporte	2,117,956.02	980,607.35
Maquinaria, Otros Equipos y Herramientas	117,450.60	
TOTALES	\$4,351,866.30	\$2,299,448.23

Bienes Inmuebles

No se cuenta con bienes Inmuebles propiedad del Instituto.

9. Bienes Intangibles

ACTIVOS INTANGIBLES	SALDO	Depreciación y Amortización
LICENCIAS	\$46,763.40	
TOTALES	\$46,763.40	


Se informa que los criterios tomados para aplicar la Depreciación y/o Amortización de los Bienes Muebles y Activos intangibles con los que cuenta el ITEA, son los que emitió como recomendación el CONAC en la "Guía de Vida Útil Estimada y Porcentajes de Depreciación" del documento llamado Parámetros de Estimación de Vida Útil.

Estimaciones y Deterioros

10.-El Instituto no tiene cuentas incobrables; su actividad preponderante no es la venta de bienes, en consecuencia, no cuenta con inventarios en almacén y no posee activos biológicos que pudieran deteriorarse, por esta razón no procede la creación contable de estimaciones por estos conceptos.

Otros Activos

11.-Este concepto no aplica, tomando en consideración que el Instituto no tiene Bienes en Concesión, Arrendamiento Financiero o entregados en comodato.



Pasivo

1.-Respecto de las obligaciones a cargo del ITEA, se enlistan los pasivos circulantes que se tienen registrados al 31 de DICIEMBRE 2022, mismos que son liquidables a un plazo menor a 90 días, se agrupan por cuenta y saldo, de acuerdo a lo siguiente:


Cuenta	Saldo	Descripción
Proveedores por pagar a corto plazo	182,161.12	Proveedores por pagar a corto plazo
Retenciones y contribuciones	945,278.78	ISR retenido por sueldos y salarios, E ISN.
Otras Cuentas por pagar corto plazo	14.30	Otras cuentas por pagar corto plazo
Servicios Personales por Pagar a Corto Plazo	151,764.90	Servicios Personales por Pagar a Corto Plazo
TOTAL	\$1,279,219.10	

Cabe señalar que se cuenta con el techo presupuestal para el pago de estos pasivos.

2.- En el período que se informa el Instituto no realizó operaciones presupuestales que generaran fondos de bienes de terceros en administración y/o en garantía a corto o largo plazo.

3. En el período que se informa no se generaron pasivos diferidos, cuyo beneficio pudiera haberse recibido por anticipado.

4.No se generaron provisiones en el período.

II) NOTAS AL ESTADO DE ACTIVIDADES

Ingresos de Gestión

1.- Respecto a los rubros de impuestos, cuotas y aportaciones de seguridad social y contribuciones de mejoras, derivado de la naturaleza jurídica del instituto, no es sujeto a la recaudación de estos rubros de ingreso. Respecto a los productos e ingresos por venta de bienes y prestación de servicios y otros ingresos se obtuvieron:

CUENTA	Total
PRODUCTOS	\$27,455.15
INGRESOS POR VENTA DE BIENES, PRESTACIÓN DE SERVICIOS Y OTROS INGRESOS	6,086.00


2.- participaciones, aportaciones, convenios, incentivos derivados de la colaboración fiscal, fondos distintos de aportaciones, transferencias asignaciones, subsidios y subvenciones, y pensiones y jubilaciones.

CUENTA	Total
TRASFERENCIAS ASIGNACIONES, SUBSIDIOS Y SUBVENCIONES, PENSIONES Y JUBILACIONES	\$25,712,200

Otros ingresos y beneficios.

3. No se obtuvieron en el período que se informa ingresos financieros, incrementos por variación de inventarios, ni disminución del exceso de estimaciones o de provisiones.

Gastos y Otras Pérdidas:



1. Al cierre del mes de DICIEMBRE de 2022, las cantidades y porcentajes devengados con porcentaje mayor al 10% del gasto total se desglosan a continuación:

CUENTA	PERIODO 1° DE ENERO AL 31 DE DICIEMBRE	%
SERVICIOS PERSONALES	\$20,427,444.65	81.74%
SERVICIOS GENERALES	\$3,945,519.07	15.78%

III) NOTAS AL ESTADO DE VARIACIÓN EN LA HACIENDA PÚBLICA

1. Dentro del estado de variación en la hacienda pública, se muestran las modificaciones que ha sufrido el patrimonio o la hacienda pública del Instituto. el Patrimonio Contribuido no presenta cambios en el periodo que se informa, toda vez que no se contabilizaron Aportaciones, Donaciones de Capital o Actualizaciones de la Hacienda Pública/Patrimonio.

2. Durante el período de ENERO a DICIEMBRE de 2022, la hacienda pública presenta un incremento en el patrimonio generado de \$280,355 derivado de la cuenta de resultado del ejercicio.

IV) NOTAS AL ESTADO DE FLUJOS DE EFECTIVO

Efectivo y equivalentes

1. El análisis de los saldos inicial y final que figuran en la última parte del Estado de Flujo de Efectivo en la cuenta de efectivo y equivalentes es como sigue:

Concepto	DICIEMBRE 2022	DICIEMBRE 2021
Efectivo	0.00	0.00
Bancos/Tesorería	\$1,872,782.10	1,314,502.00
Bancos/Dependencias y Otros	0.00	0.00

Inversiones Temporales (Hasta 3 meses)	0.00	0.00
Fondos con Afectación Especifica	0.00	0.00
Depósitos de Fondos de Terceros en Garantía y/o Administración	0.00	0.00
Otros Efectivos y Equivalentes	0.00	0.00
Total de Efectivo y Equivalentes	\$1,872,782.10	1,314,502.00

2.-Adquisiciones de actividades de inversión.

Adquisiciones de Actividades de Inversión efectivamente pagadas		
Concepto	20XN	20XN-1
Bienes Inmuebles, Infraestructura y Construcciones en Proceso	X	X
Terrenos	X	X
Viviendas	X	X
Edificios no Habitacionales	X	X
Infraestructura	X	X
Construcciones en Proceso en Bienes de Dominio Público	X	X
Construcciones en Proceso en Bienes Propios	X	X
Otros Bienes Inmuebles	X	X
Bienes Muebles	X	X
Mobiliario y Equipo de Administración	18,613.36	78,128.17
Equipo de cómputo y Tecnologías de la información	81,945.52	170,335.08
Mobiliario y Equipo Educativo y Recreativo	X	X
Equipo e Instrumental Médico y de Laboratorio	X	X
Vehículos y Equipo de Transporte	331,900.01	280,182

Adquisiciones de Actividades de Inversión efectivamente pagadas		
Concepto	20XN	20XN-1
Equipo de Defensa y Seguridad	X	X
Maquinaria, Otros Equipos y Herramientas	X	X
Colecciones, Obras de Arte y Objetos Valiosos	X	X
Activos Biológicos	X	X
Licencias Informáticas informáticas e intelectuales	17,040.40	7,308
software		17,168
Sistemas de aire acondicionado		54,974.75
Otras Inversiones	X	X
Total	449,499.29	608,096

V) CONCILIACIÓN ENTRE LOS INGRESOS PRESUPUESTARIOS Y CONTABLES, ASÍ COMO ENTRE LOS EGRESOS PRESUPUESTARIOS Y LOS GASTOS CONTABLES

Cuenta Pública 2022
 INSTITUTO DE TRANSPARENCIA DEL ESTADO DE AGUASCALIENTES
 Conciliación entre los Ingresos Presupuestarios y Contables
 Correspondiente del 1 de Enero al 31 de Diciembre de 2022
 (Cifras en pesos)

1. Total de Ingresos Presupuestarios	25,745,741
2. Más Ingresos Contables No Presupuestarios	0

2.1 Ingresos Financieros	0
2.2 Incremento por Variación de Inventarios	0
2.3 Disminución del Exceso de Estimaciones por Pérdida o Deterioro u Obsolescencia	0
2.4 Disminución del Exceso de Provisiones	0
2.5 Otros Ingresos y Beneficios Varios	0
2.6 Otros Ingresos Contables No Presupuestarios	0
3. Menos Ingresos Presupuestarios No Contables	0
3.1 Aprovechamientos Patrimoniales	0
3.2 Ingresos Derivados de Financiamientos	0
3.3 Otros Ingresos Presupuestarios No Contables	0
4. Total de Ingresos Contables	25,745,741

Cuenta Pública 2022
INSTITUTO DE TRANSPARENCIA DEL ESTADO DE AGUASCALIENTES
Conciliación entre los Egresos Presupuestarios y los Gastos Contables
Correspondiente del 1 de Enero al 31 de Diciembre de 2022
(Cifras en pesos)

1. Total de Egresos Presupuestarios	25,440,750
2. Menos Egresos Presupuestarios No Contables	449,499
2.1 Materias Primas y Materiales de Producción y Comercialización	0
2.2 Materiales y Suministros	0
2.3 Mobiliario y Equipo de Administración	100,559
2.4 Mobiliario y Equipo Educativo y Recreativo	0
2.5 Equipo e Instrumental Médico y de Laboratorio	0
2.6 Vehículos y Equipo de Transporte	331,900
2.7 Equipo de Defensa y Seguridad	0
2.8 Maquinaria, Otros Equipos y Herramientas	0

Handwritten signature and initials in the bottom right corner of the page.

2.9 Activos Biológicos	0
2.10 Bienes Inmuebles	0
2.11 Activos Intangibles	17,040
2.12 Obra Pública en Bienes de Dominio Público	0
2.13 Obra Pública en Bienes Propios	0
2.14 Acciones y Participaciones de Capital	0
2.15 Compra de Títulos y Valores	0
2.16 Concesión de Préstamos	0
2.17 Inversiones en Fideicomisos, Mandatos y Otros Análogos	0
2.18 Provisiones para Contingencias y Otras Erogaciones Especiales	0
2.19 Amortización de la Deuda Pública	0
2.20 Adeudos de Ejercicios Fiscales Anteriores (ADEFAS)	0
2.21 Otros Egresos Presupuestales No Contables	0
3. Más Gastos Contables No Presupuestarios	159,004
3.1 Estimaciones, Depreciaciones, Deterioros, Obsolescencia y Amortizaciones	159,004
3.2 Provisiones	0
3.3 Disminución de Inventarios	0
3.4 Aumento por Insuficiencia de Estimaciones por Pérdida o Deterioro u Obsolescencia	0
3.5 Aumento por Insuficiencia de Provisiones	0
3.6 Otros Gastos	0
3.7 Otros Gastos Contables No Presupuestales	0
4. Total de Gasto Contable	25,150,255

b) NOTAS DE MEMORIA (CUENTAS DE ORDEN)

Las cuentas de orden se utilizan para registrar movimientos de valores que no afecten o modifiquen el balance del ente, sin embargo, su incorporación en libros es necesaria con fines de recordatorio contable, de control y en general sobre los aspectos administrativos, o bien para consignar sus derechos o responsabilidades contingentes que puedan o no presentarse en el futuro.

Las cuentas que se manejan para efectos de este documento son las siguientes:

Cuentas de Orden Contables y Presupuestarias:


Contables:

Por lo que respecta a las cuentas de orden contables a la fecha de la información, el Instituto no tiene Inversiones en Valores; Emisión de Obligaciones; Avaluos y Garantías; Juicios; Contratos para Inversión Mediante Proyectos de Prestación de Servicios (PPS) y Similares, así como Bienes Concesionados o entregados en comodato. Tal como lo establece la normatividad emitida por el CONAC para el rubro de las cuentas de orden contables.

Presupuestarias:

CUENTAS DE ORDEN PRESUPUESTARIAS	2022
LEY DE INGRESOS ESTIMADA	\$25'797,200
PRESUPUESTO DE EGRESOS APROBADO	25'797,200
LEY DE INGRESOS MODIFICADO	26,118,610
PRESUPUESTO DE EGRESOS MODIFICADO	26,103,459
LEY DE INGRESOS RECAUDADO	25,745,741
PRESUPUESTO DE EGRESOS DEVENGADO	25,440,750
PRESUPUESTO DE EGRESOS EJERCIDO	25,106,125
PRESUPUESTO DE EGRESOS PAGADO	25,106,125

Se generó una ampliación al presupuesto de egresos por \$306,259.25 derivado de remanentes de ejercicios anteriores, de los cuales por 27,144 derivan de ingresos propios y 279,115.25 de remanente de ramo 28-2021, mismos que se devengaron en su totalidad, al 31 de diciembre del 2022.



Cabe mencionar que, al cierre del mes de DICIEMBRE 2022, se realizaron los registros contables con base acumulativa, apegándose al marco conceptual y a los postulados básicos de la Ley General de Contabilidad Gubernamental, donde señala la obligación de emitir información contable, presupuestaria y programática sobre la base técnica prevista en los documentos técnico-contables mencionado en dicho acuerdo.

c) NOTAS DE GESTIÓN ADMINISTRATIVA

1. Introducción

El Instituto de Transparencia del Estado de Aguascalientes, es un Organismo Público Autónomo, independiente en sus decisiones y funcionamiento.

Los Estados Financieros del Instituto, proveen de Información Financiera a los principales usuarios de la misma, al Congreso y a los ciudadanos.

El objetivo del presente documento es la revelación del contexto y de los aspectos económicos-financieros más relevantes que influyeron en las decisiones del período, y que deberán ser considerados en la elaboración de los Estados Financieros para la comprensión de estos y sus particularidades


2. Panorama Económico y Financiero

México se está recobrando de una pandemia que ha tenido un profundo impacto económico y social.

El índice nacional de precios al consumidor presentado al mes de DICIEMBRE 2022 es de **126.478**

El Instituto de Transparencia durante este ejercicio 2022 trabajara bajo los más estrictos parámetros de control, austeridad y disciplina y siempre conscientes de que no se afecte la operatividad del Instituto, ni se deje de cumplir con las dos grandes atribuciones que tiene el ITEA y que son: Garantizar el Derecho de Acceso a la Información y proteger los Datos Personales en poder de los Sujetos Obligados.

El ITEA obtiene sus ingresos principalmente de las transferencias de recursos que recibe del Gobierno del Estado a través de la Secretaría de Finanzas, mismos que fueron autorizados por el H. Congresos del Estado en el Presupuesto de Egresos para el ejercicio fiscal 2022, en el período que se informa las ministraciones de recursos se recibieron conforme al calendario establecido por la Secretaría de finanzas.



3. Autorización e Historia

Con la publicación de la Ley de Transparencia y Acceso a la Información Pública del Estado de Aguascalientes y sus Municipios en DICIEMBRE del 2016, que abrogó la del año 2006 al ser esta una legislación insuficiente, la nueva Ley permitió que el Instituto de Transparencia del Estado de Aguascalientes (ITEA), se siguiera conservando como un organismo con autonomía y autoridad necesarias para vigilar el cumplimiento a la Ley de Transparencia y Acceso a la Información Pública del Estado de Aguascalientes y sus Municipios siendo autoridad en materia promoción, difusión e investigación sobre el derecho de acceso a la información pública.


a. Fecha de creación del Instituto de Transparencia del Estado de Aguascalientes, 29 de Septiembre 2006

b. El principal cambio en su estructura orgánica se presentó en el ejercicio fiscal 2018, de conformidad con el Reglamento Interior del Instituto de Transparencia del Estado de Aguascalientes, publicado en la tercera sección del periódico oficial del Estado de Aguascalientes, el lunes 5 de DICIEMBRE de 2018.

4.- Organización y Objeto Social

El Instituto de Transparencia del Estado de Aguascalientes es un organismo autónomo, especializado, independiente, imparcial y colegiado, con personalidad jurídica y patrimonio propio, con plena autonomía técnica, de gestión, capacidad para decidir sobre el ejercicio de su presupuesto y determinar su organización interna, responsable de garantizar, en el ámbito de su competencia, el ejercicio de los Derechos de Acceso a la Información y la protección de Datos Personales, conforme a los principios, bases y procedimientos establecidos por el Artículo 6º de la Constitución Política de los Estados Unidos Mexicanos, la Ley General, esta Ley y en las demás disposiciones aplicables.

Acorde con lo establecido en el artículo 42 de la Ley de Transparencia y Acceso a la Información Pública del Estado de Aguascalientes, señala que el Instituto de Transparencia del Estado de Aguascalientes, es un organismo público autónomo, con personalidad jurídica y patrimonio propio, con la atribución de ejercer su presupuesto, observando lo dispuesto en dicha Ley además de estar facultado para recibir y manejar sus recursos.



El Instituto se encuentra registrado en el Servicio de Administración Tributaria (SAT), como persona moral no contribuyente, teniendo la obligación de retener y enterar los siguientes impuestos federales: Impuesto sobre la renta e Impuesto al valor agregado, de conformidad con la legislación federal aplicable; Así mismo, está obligado al pago del impuesto sobre la nómina de sus trabajadores, así como a la retención y pago de éste impuesto, que en su caso corresponda, de conformidad con la legislación estatal aplicable.

Para el ejercicio de sus atribuciones, el Instituto de Transparencia del Estado de Aguascalientes funcionará con la estructura orgánica que se encuentra publicada en la siguiente liga: <https://itea.org.mx/estructura-organica-del-itea/>, dicha estructura proviene de su Reglamento Interno, así como de la Ley de Transparencia del Estado de Aguascalientes.

El Instituto no cuenta con Fideicomisos.

Ejercicio Fiscal: 2022 (la información se presenta al 31 de DICIEMBRE del 2022).

5. Bases de Preparación de los Estados Financieros

El Instituto de Transparencia del Estado de Aguascalientes, en cumplimiento a lo previsto en el artículo Cuarto transitorio de la Ley General de Contabilidad Gubernamental, realiza sus registros contables con base acumulativa y en apego al Marco Conceptual, Postulados Básicos y Manual de Contabilidad Gubernamental armonizados, y demás disposiciones emitidas por el Consejo Nacional de Armonización Contable (CONAC), para facilitar el registro, transparencia, la rendición de cuentas y la fiscalización de los activos, pasivos, patrimonio, ingresos y gastos y, en general, contribuir a medir la eficacia, economía y eficiencia del gasto e ingresos del ITEA.

6. Políticas de Contabilidad Significativas

Actualización, no aplica para el presente período.

No se efectuaron en el presente período operaciones en el extranjero.

No se tienen inversiones de acciones de Compañías subsidiarias no consolidadas y asociadas.

No se cuenta con inventarios de material para su transformación y venta.

Por la naturaleza del Instituto, no aplica la generación de provisiones y reservas.

No se presentaron en el período que se informa, con cambios en políticas contables ni corrección de errores.

No se efectuó en el período que se informa reclasificaciones, depuración ni cancelación de saldos significativos.

7. Posición en Moneda Extranjera y Protección por Riesgo Cambiario


No se realizan operaciones en moneda extranjera, por lo que no se tiene obligaciones o derechos de esta naturaleza

8. Reporte Analítico del Activo

Al inicio del ejercicio se cuenta con un saldo inicial de \$3'472,402 y un saldo final al 31 de DICIEMBRE del 2022 de \$ 3,976,998 saldos que se reflejan en el Estado Analítico del Activo anexo.

- Con relación a la vida útil o porcentajes de depreciación, deterioro o amortización utilizada en los diferentes tipos de activos, se informa que se aplican de conformidad con los Parámetros de estimación de vida útil emitidos por El CONAC, en el documento llamado "Guía de vida útil estimada y porcentajes de depreciación".
- No se tuvieron en el período que se informa cambios en el porcentaje de depreciación o valor residual de activos.
- No se tuvieron en el período que se reporta gastos capitalizados tanto financieros, como de investigación y desarrollo.
- No se contó con riesgos por tipo e cambio o de interés de las inversiones financieras.
- No se cuenta con patrimonio de organismos descentralizados de control presupuestario directo o Indirecto.
- No se presentaron en el período que se informa circunstancias de carácter significativo que afecten el activo, tales como bienes en garantía señalados en embargos, litigios, títulos de inversiones señaladas en garantías, baja significativa del valor de inversiones financieras, etc.
- No se presentó en el período que se informa desmantelamiento de activos.
- No se contó en el período que se informa con inversiones en valores.
- No se contó en el período que se informa con inversiones en empresas de participación ni mayoritaria ni minoritaria.
- Para el mejor uso de bienes se está a lo normado en el capítulo X denominado De los Bienes Muebles, en su sección segunda, relativa al uso, resguardo y custodia de bienes del el Reglamento de Adquisiciones, Arrendamientos Bienes y Servicios del Instituto de Transparencia del Estado de Aguascalientes

9. Fideicomisos, Mandatos y Análogos



En el Instituto de Transparencia del Estado de Aguascalientes, no se han creado fideicomisos mandatos o análogos, con fines específicos.

10. Reporte de la Recaudación

Los principales ingresos provienen de las Participaciones Federales. Por el período del 1º de ENERO al 31 de DICIEMBRE 2022 el importe total recaudado es de **\$25,745,741** mismo que se muestra en el Estado de Actividades anexo.

11. Información sobre la Deuda y el Reporte Analítico de la Deuda

No se realizan operaciones sobre deuda, por lo que no se tiene obligaciones o derechos de esta naturaleza, informando que el ITEA no adquirió deuda para financiar proyectos específicos o sufragar gastos derivados del Gasto Corriente o Inversión.

12. Calificaciones otorgadas

No se realizan operaciones que generen este tipo de informes ya que el Instituto no tiene obligaciones a las que haya sido sujetos de una calificación crediticia.

13. Proceso de Mejora

Se informará de:

- a) Principales Políticas de control interno. En el Instituto se trabaja con la implementación del sistema de Control Interno, en sus cinco componentes: Ambiente de Control, Analisis y Evaluación de Riesgos, Actividades de Control, Información y comunicación y Supervisión.
- b) Medidas de desempeño financiero, metas y alcance. El Instituto tomo los más estrictos parámetros de control, austeridad y disciplina para el ejercicio del presupuesto del 2022, así mismo se viene trabajando Enel desarrollo de indicadores.

14. Información por Segmentos

En el ITEA no aplica la presentación de información de manera segmentada, toda vez que no tiene diversificación de actividades operativas de productos o servicios, en diferentes zonas geográficas del país. En consecuencia, el Instituto no está conformado por un todo con partes

integrantes. Su principal objetivo es garantizar a la sociedad del Estado de Aguascalientes, el Acceso a la Información pública y la Protección de los Datos Personales.

15. Eventos Posteriores al Cierre

Sin eventos posteriores que modifiquen la información presentada al 31 de DICIEMBRE de 2022 respecto de la información contable, presupuestaria y programática.


16. Partes Relacionadas

En el período que se informa, el ITEA no realizó operaciones con entidades públicas consideradas partes relacionadas, en las que pudiera existir control, influencia significativa, o bien participación directa o indirectamente en su administración, control o capital. No existen partes relacionadas que pudieran ejercer influencia significativa sobre la toma de decisiones financieras y operativas.

17. Responsabilidad Sobre la Presentación Razonable de la Información Contable

La responsabilidad de la información financiera y sus notas adjuntas es responsabilidad del emisor.

Bajo protesta de decir verdad declaramos que los Estados Financieros y sus Notas son razonablemente correctos y responsabilidad del emisor.



LIC. MARCOS JAVIER TACHIQUIN RUBALCAVA
COMISIONADO PRESIDENTE



C.P. MÓNICA PATRICIA GONZÁLEZ ESTRADA
DIRECTORA DE ADMINISTRACIÓN Y FINANZAS

Cuenta Pública 2022
INSTITUTO DE TRANSPARENCIA DEL ESTADO DE AGUASCALIENTES
Estado Analítico del Activo
Del 1 de Enero al 31 de Diciembre de 2022
(Cifras en Pesos)

Concepto	Saldo Inicial	Cargos del Periodo	Abonos del Periodo	Saldo Final	Variación del Periodo
ACTIVO	3,472,402	53,278,046	52,773,451	3,976,998	504,596
Activo Circulante	1,345,502	52,828,547	52,299,317	1,874,732	529,230
Efectivo y Equivalentes	1,314,502	26,703,251	26,144,971	1,872,782	558,280
Derechos a Recibir Efectivo o Equivalentes	31,000	26,125,287	26,154,346	1,940	-29,060
Derechos a Recibir Bienes o Servicios	0	10	0	10	10
Inventarios	0	0	0	0	0
Almacenes	0	0	0	0	0
Estimación por Pérdida o Deterioro de Activos Circulantes	0	0	0	0	0
Otros Activos Circulantes	0	0	0	0	0
Activo No Circulante	2,126,900	449,499	474,134	2,102,265	-24,635
Inversiones Financieras a Largo Plazo	0	0	0	0	0
Derechos a Recibir Efectivo o Equivalentes a Largo Plazo	0	0	0	0	0
Bienes Inmuebles, Infraestructura y Construcciones en Proceso	0	0	0	0	0
Bienes Muebles	3,919,407	432,459	0	4,351,866	432,459
Activos Intangibles	29,723	17,040	0	46,763	17,040
Depreciación, Deterioro y Amortización Acumulada de Bienes	-1,825,314	0	474,134	-2,299,448	-474,134
Activos Diferidos	3,084	0	0	3,084	0
Estimación por Pérdida o Deterioro de Activos no Circulantes	0	0	0	0	0
Otros Activos no Circulantes	0	0	0	0	0

Bajo protesta de decir verdad declaramos que los Estados Financieros y sus notas, son razonablemente correctos y son responsabilidad del emisor.

LIC. MARCOS JAVIER TACHIQUIN RUBALCAVA
COMISIONADO PRESIDENTE

C. P. MONICA PATRICIA GONZALEZ ESTRADA
DIRECTORA DE ADMINISTRACION Y FINANZAS

Cuenta Pública 2022
INSTITUTO DE TRANSPARENCIA DEL ESTADO DE AGUASCALIENTES
Estado Analítico de la Deuda y Otros Pasivos
Del 1 de Enero al 31 de Diciembre de 2022
(Cifras en Pesos)

Denominación de las Deudas	Moneda de Contratación	Institución o País Acreedor	Saldo Inicial del Periodo	Saldo Final del Periodo
DEUDA PÚBLICA				
Corto Plazo				
Deuda Interna			0	0
Instituciones de Crédito	Peso	México	0	0
Títulos y Valores	Peso	México	0	0
Arrendamientos Financieros	Peso	México	0	0
Deuda Externa			0	0
Organismos Financieros Internacionales	Peso	México	0	0
Deuda Bilateral	Peso	México	0	0
Títulos y Valores	Peso	México	0	0
Arrendamientos Financieros	Peso	México	0	0
Subtotal de Deuda Pública a Corto Plazo			0	0
Largo Plazo				
Deuda Interna			0	0
Instituciones de Crédito	Peso	México	0	0
Títulos y Valores	Peso	México	0	0
Arrendamientos Financieros	Peso	México	0	0
Deuda Externa			0	0
Organismos Financieros Internacionales	Peso	México	0	0
Deuda Bilateral	Peso	México	0	0
Títulos y Valores	Peso	México	0	0
Arrendamientos Financieros	Peso	México	0	0
Subtotal de Deuda Pública a Largo Plazo			0	0
Total de Otros Pasivos	Peso	México	1,054,979	1,279,219
Total de Deuda Pública y Otros Pasivos			1,054,979	1,279,219

Bajo protesta de decir verdad declaramos que los Estados Financieros y sus notas, son razonablemente correctos y son responsabilidad del emisor.

LIC. MARCOS JAVIER TACHIQUÍN RUBALCAVA
COMISIONADO PRESIDENTE

C.P. MONICA PATRICIA GONZALEZ ESTRADA
DIRECTORA DE ADMINISTRACION Y FINANZAS



INSTITUTO DE TRANSPARENCIA DEL ESTADO DE AGUASCALIENTES

Presupuestaria

CUENTA PÚBLICA 2022

Cuenta Pública 2022
INSTITUTO DE TRANSPARENCIA DEL ESTADO DE AGUASCALIENTES
Estado Analítico de Ingresos
Del 1 de Enero al 31 de Diciembre de 2022

Rubro de Ingresos	Ingreso					Diferencia
	Estimado	Ampliaciones y Reducciones	Modificado	Devengado	Recaudado	
	(1)	(2)	(3= 1 + 2)	(4)	(5)	
Impuestos	0	0	0	0	0	0
Cuotas y Aportaciones de Seguridad Social	0	0	0	0	0	0
Contribuciones de Mejoras	0	0	0	0	0	0
Derechos	0	0	0	0	0	0
Productos	18,000	9,455	27,455	27,455	27,455	9,455
Aprovechamientos	0	0	0	0	0	0
Ingresos por Venta de Bienes, Prestación de Servicios y Otros Ingresos	67,000	5,696	72,696	6,086	6,086	-60,914
Participaciones, Aportaciones, Convenios, Incentivos Derivados de la Colaboración Fiscal y Fondos Distintos de Aportaciones	0	0	0	0	0	0
Transferencias, Asignaciones, Subsidios y Subvenciones, y Pensiones y Jubilaciones	25,712,200	0	25,712,200	25,712,200	25,712,200	0
Ingresos Derivados de Financiamientos	0	306,259	306,259	0	0	0
Total	25,797,200	321,410	26,118,610	25,745,741	25,745,741	
				Ingresos excedentes		-51,459

Estado Analítico de Ingresos Por Fuente de Financiamiento	Ingreso					Diferencia
	Estimado	Ampliaciones y Reducciones	Modificado	Devengado	Recaudado	
	(1)	(2)	(3= 1 + 2)	(4)	(5)	
Ingresos del Poder Ejecutivo Federal o Estatal y de los Municipios	0	0	0	0	0	0
Impuestos	0	0	0	0	0	0
Cuotas y Aportaciones de Seguridad Social	0	0	0	0	0	0
Contribuciones de Mejoras	0	0	0	0	0	0
Derechos	0	0	0	0	0	0
Productos	0	0	0	0	0	0
Aprovechamientos	0	0	0	0	0	0
Participaciones, Aportaciones, Convenios, Incentivos Derivados de la Colaboración Fiscal y Fondos Distintos de Aportaciones	0	0	0	0	0	0
Transferencias, Asignaciones, Subsidios y Subvenciones, y Pensiones y Jubilaciones	0	0	0	0	0	0
Ingresos de los Entes Públicos de los Poderes Legislativo y Judicial, de los Órganos Autónomos y del Sector Paraestatal o Paramunicipal, así como de las Empresas Productivas del Estado	25,797,200	15,151	25,812,351	25,745,741	25,745,741	-51,459
Cuotas y Aportaciones de Seguridad Social	0	0	0	0	0	0
Productos	18,000	9,455	27,455	27,455	27,455	9,455
Ingresos por Venta de Bienes, Prestación de Servicios y Otros Ingresos	67,000	5,696	72,696	6,086	6,086	-60,914
Transferencias, Asignaciones, Subsidios y Subvenciones, y Pensiones y Jubilaciones	25,712,200	0	25,712,200	25,712,200	25,712,200	0
Ingresos derivados de financiamiento	0	306,259	306,259	0	0	0
Ingresos Derivados de Financiamientos	0	306,259	306,259	0	0	0
Total	25,797,200	321,410	26,118,610	25,745,741	25,745,741	
				Ingresos excedentes		-51,459



Cuenta Pública 2022
INSTITUTO DE TRANSPARENCIA DEL ESTADO DE AGUASCALIENTES
Estado Analítico del Ejercicio del Presupuesto de Egresos
Clasificación Administrativa
Del 1 de Enero al 31 de Diciembre de 2022

Concepto	Egresos					Subejercicio 6 = (3 - 4)
	Aprobado	Ampliaciones/ (Reducciones)	Modificado	Devengado	Pagado	
	1	2	3 = (1 + 2)	4	5	
Sin Ramo/Dependencia	25,797,200	306,259	26,103,459	25,440,750	25,106,125	662,709
ADMINISTRACIÓN Y FINANZAS	25,797,200	306,259	26,103,459	25,440,750	25,106,125	662,709
Total del Gasto	25,797,200	306,259	26,103,459	25,440,750	25,106,125	662,709

Cuenta Pública 2022
INSTITUTO DE TRANSPARENCIA DEL ESTADO DE AGUASCALIENTES
Estado Analítico del Ejercicio del Presupuesto de Egresos
Clasificación Económica (por Tipo de Gasto)
Del 1 de Enero al 31 de Diciembre de 2022

Concepto	Egresos					Subejercicio 6 = (3 - 4)
	Aprobado	Ampliaciones/ (Reducciones)	Modificado	Devengado	Pagado	
	1	2	3 = (1 + 2)	4	5	
Gasto Corriente	25,366,600	239,321	25,605,921	24,991,251	24,656,626	614,670
Gasto de Capital	430,600	66,938	497,538	449,499	449,499	48,039
Amortización de la Deuda y Disminución de Pasivos	0	0	0	0	0	0
Pensiones y Jubilaciones	0	0	0	0	0	0
Participaciones	0	0	0	0	0	0
Total del Gasto	25,797,200	306,259	26,103,459	25,440,750	25,106,125	662,709

Cuenta Pública 2022
INSTITUTO DE TRANSPARENCIA DEL ESTADO DE AGUASCALIENTES
Estado Analítico del Ejercicio del Presupuesto de Egresos
Clasificación por Objeto del Gasto (Capítulo y Concepto)
Del 1 de Enero al 31 de Diciembre de 2022

Concepto	Egresos					Subejercicio 6 = (3 - 4)
	Aprobado	Ampliaciones/ (Reducciones)	Modificado	Devengado	Pagado	
	1	2	3 = (1 + 2)	4	5	
Servicios Personales	20,620,300	0	20,620,300	20,427,445	20,275,679	192,855
Remuneraciones al Personal de Carácter Permanente	8,998,800	-449,048	8,549,752	8,547,315	8,547,315	2,437
Remuneraciones al Personal de Carácter Transitorio	2,000	0	2,000	0	0	2,000
Remuneraciones Adicionales y Especiales	7,252,800	-283,726	6,969,074	6,963,046	6,963,046	6,028
Seguridad Social	3,135,800	-18,750	3,117,050	2,980,785	2,843,922	136,265
Otras Prestaciones Sociales y Económicas	1,210,900	186,476	1,397,376	1,351,251	1,336,349	46,125
Provisiones	20,000	-20,000	0	0	0	0
Pago de Estímulos a Servidores Públicos	0	585,048	585,048	585,048	585,048	0
Materiales y Suministros	678,000	29,800	707,800	618,287	608,416	89,513
Materiales de Administración, Emisión de Documentos y Artículos Oficiales	262,500	48,000	310,500	285,126	285,126	25,374
Alimentos y Utensilios	83,000	43,000	126,000	113,714	113,714	12,286
Materias Primas y Materiales de Producción y Comercialización	0	0	0	0	0	0
Materiales y Artículos de Construcción y de Reparación	16,000	-5,200	10,800	7,133	7,133	3,667
Productos Químicos, Farmacéuticos y de Laboratorio	3,800	0	3,800	3,325	3,325	475
Combustibles, Lubricantes y Aditivos	240,000	-63,000	177,000	170,239	160,368	6,761
Vestuario, Blancos, Prendas de Protección y Artículos Deportivos	36,100	0	36,100	521	521	35,579
Materiales y Suministros Para Seguridad	0	0	0	0	0	0
Herramientas, Refacciones y Accesorios Menores	36,600	7,000	43,600	38,229	38,229	5,371
Servicios Generales	4,068,300	209,521	4,277,821	3,945,519	3,772,530	332,302
Servicios Básicos	164,000	31,500	195,500	172,048	168,929	23,452
Servicios de Arrendamiento	128,300	-34,800	93,500	82,446	82,446	11,054
Servicios Profesionales, Científicos, Técnicos y Otros Servicios	1,034,600	151,644	1,186,244	1,120,979	1,092,174	65,265
Servicios Financieros, Bancarios y Comerciales	104,000	1,377	105,377	76,754	60,523	28,623
Servicios de Instalación, Reparación, Mantenimiento y Conservación	352,400	63,000	415,400	387,870	370,812	27,530
Servicios de Comunicación Social y Publicidad	1,300,000	0	1,300,000	1,296,903	1,296,903	3,097
Servicios de Traslado y Viáticos	290,500	-63,400	227,100	141,989	141,989	85,111
Servicios Oficiales	125,000	80,200	205,200	197,946	197,946	7,254
Otros Servicios Generales	569,500	-20,000	549,500	468,584	360,807	80,916
Transferencias, Asignaciones, Subsidios y Otras Ayudas	0	0	0	0	0	0
Transferencias Internas y Asignaciones al Sector Público	0	0	0	0	0	0
Transferencias al Resto del Sector Público	0	0	0	0	0	0
Subsidios y Subvenciones	0	0	0	0	0	0
Ayudas Sociales	0	0	0	0	0	0
Pensiones y Jubilaciones	0	0	0	0	0	0
Transferencias a Fideicomisos, Mandatos y Otros Análogos	0	0	0	0	0	0
Transferencias a la Seguridad Social	0	0	0	0	0	0
Donativos	0	0	0	0	0	0
Transferencias al Exterior	0	0	0	0	0	0
Bienes Muebles, Inmuebles e Intangibles	430,600	66,938	497,538	449,499	449,499	48,039
Mobiliario y Equipo de Administración	94,300	52,700	147,000	100,559	100,559	46,441
Mobiliario y Equipo Educativo y Recreativo	0	0	0	0	0	0

Cuenta Pública 2022
INSTITUTO DE TRANSPARENCIA DEL ESTADO DE AGUASCALIENTES
Estado Analítico del Ejercicio del Presupuesto de Egresos
Clasificación por Objeto del Gasto (Capítulo y Concepto)
Del 1 de Enero al 31 de Diciembre de 2022

Concepto	Egresos					Subejercicio
	Aprobado	Ampliaciones/ (Reducciones)	Modificado	Devengado	Pagado	
	1	2	3 = (1 + 2)	4	5	
Equipo e Instrumental Médico y de Laboratorio	0	0	0	0	0	0
Vehículos y Equipo de Transporte	300,000	32,238	332,238	331,900	331,900	338
Equipo de Defensa y Seguridad	0	0	0	0	0	0
Maquinaria, Otros Equipos y Herramientas	0	0	0	0	0	0
Activos Biológicos	0	0	0	0	0	0
Bienes Inmuebles	0	0	0	0	0	0
Activos Intangibles	36,300	-18,000	18,300	17,040	17,040	1,260
Inversión Pública	0	0	0	0	0	0
Obra Pública en Bienes de Dominio Público	0	0	0	0	0	0
Obra Pública en Bienes Propios	0	0	0	0	0	0
Proyectos Productivos y Acciones de Fomento	0	0	0	0	0	0
Inversiones Financieras y Otras Provisiones	0	0	0	0	0	0
Inversiones Para el Fomento de Actividades Productivas	0	0	0	0	0	0
Acciones y Participaciones de Capital	0	0	0	0	0	0
Compra de Títulos y Valores	0	0	0	0	0	0
Concesión de Préstamos	0	0	0	0	0	0
Inversiones en Fideicomisos, Mandatos y Otros Análogos	0	0	0	0	0	0
Otras Inversiones Financieras	0	0	0	0	0	0
Provisiones para Contingencias y Otras Erogaciones Especiales	0	0	0	0	0	0
Participaciones y Aportaciones	0	0	0	0	0	0
Participaciones	0	0	0	0	0	0
Aportaciones	0	0	0	0	0	0
Convenios	0	0	0	0	0	0
Deuda Pública	0	0	0	0	0	0
Amortización de la Deuda Pública	0	0	0	0	0	0
Intereses de la Deuda Pública	0	0	0	0	0	0
Comisiones de la Deuda Pública	0	0	0	0	0	0
Gastos de la Deuda Pública	0	0	0	0	0	0
Costo por Coberturas	0	0	0	0	0	0
Apoyos Financieros	0	0	0	0	0	0
Adeudos de Ejercicios Fiscales Anteriores (Adefas)	0	0	0	0	0	0
Total del Gasto	25,797,200	306,259	26,103,459	25,440,750	25,106,125	662,709

Cuenta Pública 2022
INSTITUTO DE TRANSPARENCIA DEL ESTADO DE AGUASCALIENTES
Estado Analítico del Ejercicio del Presupuesto de Egresos
Clasificación Funcional (Finalidad y Función)
Del 1 de Enero al 31 de Diciembre de 2022

Concepto	Egresos					Subejercicio
	Aprobado	Ampliaciones/ (Reducciones)	Modificado	Devengado	Pagado	
	1	2	3 = (1 + 2)	4	5	
Gobierno	25,797,200	306,259	26,103,459	25,440,750	25,106,125	662,709
Legislación	0	0	0	0	0	0
Justicia	0	0	0	0	0	0
Coordinación de la Política de Gobierno	0	0	0	0	0	0
Relaciones Exteriores	0	0	0	0	0	0
Asuntos Financieros y Hacendarios	0	0	0	0	0	0
Seguridad Nacional	0	0	0	0	0	0
Asuntos de Orden Público y de Seguridad Interior	0	0	0	0	0	0
Otros Servicios Generales	25,797,200	306,259	26,103,459	25,440,750	25,106,125	662,709
Desarrollo Social	0	0	0	0	0	0
Protección Ambiental	0	0	0	0	0	0
Vivienda y Servicios a la Comunidad	0	0	0	0	0	0
Salud	0	0	0	0	0	0
Recreación, Cultura y Otras Manifestaciones Sociales	0	0	0	0	0	0
Educación	0	0	0	0	0	0
Protección Social	0	0	0	0	0	0
Otros Asuntos Sociales	0	0	0	0	0	0
Desarrollo Económico	0	0	0	0	0	0
Asuntos Económicos, Comerciales y Laborales en General	0	0	0	0	0	0
Agropecuaria, Silvicultura, Pesca y Caza	0	0	0	0	0	0
Combustibles y Energía	0	0	0	0	0	0
Minería, Manufacturas y Construcción	0	0	0	0	0	0
Transporte	0	0	0	0	0	0
Comunicaciones	0	0	0	0	0	0
Turismo	0	0	0	0	0	0
Ciencia, Tecnología e Innovación	0	0	0	0	0	0
Otras Industrias y Otros Asuntos Económicos	0	0	0	0	0	0
Otras no Clasificadas en Funciones Anteriores	0	0	0	0	0	0
Transacciones de la Deuda Pública / Costo Financiero de la Deuda	0	0	0	0	0	0
Transferencias, Participaciones y Aportaciones entre Diferentes Niveles y Ordenes de Gobierno	0	0	0	0	0	0
Saneamiento del Sistema Financiero	0	0	0	0	0	0
Adeudos de Ejercicios Fiscales Anteriores	0	0	0	0	0	0
Total del Gasto	25,797,200	306,259	26,103,459	25,440,750	25,106,125	662,709



Cuenta Pública 2022
INSTITUTO DE TRANSPARENCIA DEL ESTADO DE AGUASCALIENTES
Endeudamiento Neto
Del 1 de Enero al 31 de Diciembre de 2022


Identificación de Crédito o Instrumento	Contratación / Colocación	Amortización	Endeudamiento Neto
	A	B	C = A - B
Créditos Bancarios			
			0
			0
			0
En el año 2022, no se conto con endeudamiento neto			0
			0
			0
			0
			0
			0
Total Créditos Bancarios	0	0	0
Otros Instrumentos de Deuda			
			0
			0
			0
			0
			0
			0
			0
			0
Total Otros Instrumentos de Deuda	0	0	0
TOTAL	0	0	0

Cuenta Pública 2022
INSTITUTO DE TRANSPARENCIA DEL ESTADO DE AGUASCALIENTES
Indicadores de Postura Fiscal
Del 1 de Enero al 31 de Diciembre de 2022
(Cifras en pesos)

Concepto	Estimado/Aprobado	Devengado	Recaudado/Pagado
I. Ingresos Presupuestarios	25,797,200	25,745,741	25,745,741
1. Ingresos del Gobierno de la Entidad Federativa	25,797,200	25,745,741	25,745,741
2. Ingresos del Sector Paraestatal	0	0	0
II. Egresos Presupuestarios	25,797,200	25,440,750	25,106,125
3. Egresos del Gobierno de la Entidad Federativa	25,797,200	25,440,750	25,106,125
4. Egresos del Sector Paraestatal	0	0	0
III. Balance Presupuestario (Superávit o Déficit) (III = I - II)	0	304,991	639,616

Concepto	Estimado/Aprobado	Devengado	Recaudado/Pagado
III. Balance presupuestario (Superávit o Déficit)	0	304,991	639,616
IV. Intereses, Comisiones y Gastos de la Deuda	0	0	0
V. Balance Primario (Superávit o Déficit) (V= III + IV)	0	304,991	639,616

Concepto	Estimado/Aprobado	Devengado	Recaudado/Pagado
A. Financiamiento	0	0	0
B. Amortización de la deuda	0	0	0
C. Financiamiento Neto	0	0	0



Cuenta Pública 2022
INSTITUTO DE TRANSPARENCIA DEL ESTADO DE AGUASCALIENTES
Flujo de Fondos
Del 1 de Enero al 31 de Diciembre de 2022
(Cifras en Pesos)

Concepto	Estimado / Aprobado	Devengado	Recaudado / Pagado
Rubros de Ingresos	25,797,200	25,745,741	25,745,741
Impuestos	0	0	0
Cuotas y Aportaciones de Seguridad Social	0	0	0
Contribuciones de Mejoras	0	0	0
Derechos	0	0	0
Productos	18,000	27,455	27,455
Aprovechamientos	0	0	0
Ingresos por Venta de Bienes, Prestación de Servicios y Otros Ingresos	67,000	6,086	6,086
Participaciones, Aportaciones, Convenios, Incentivos Derivados de la Colaboración Fiscal y Fondos Distintos de Aportaciones	0	0	0
Transferencias, Asignaciones, Subsidios y Subvenciones, y Pensiones y Jubilaciones	25,712,200	25,712,200	25,712,200
Ingresos Derivados de Financiamientos	0	0	0
Capítulos de Gasto	25,797,200	25,440,750	25,106,125
Servicios Personales	20,620,300	20,427,445	20,275,679
Materiales y Suministros	678,000	618,287	608,416
Servicios Generales	4068300	3,945,519	3,772,530
Transferencias, Asignaciones, Subsidios y Otras Ayudas	0	0	0
Bienes Muebles, Inmuebles e Intangibles	430,600	449,499	449,499
Inversión Pública	0	0	0
Inversiones Financieras y Otras Provisiones	0	0	0
Participaciones y Aportaciones	0	0	0
Deuda Pública	0	0	0
Total de las operaciones	0	304,991	639,616

Bajo protesta de decir verdad declaramos que los Estados Financieros y sus notas, son razonablemente correctos y son responsabilidad del emisor.





INSTITUTO DE TRANSPARENCIA DEL ESTADO DE AGUASCALIENTES

Programática

CUENTA PÚBLICA 2022

A handwritten signature in black ink is located in the bottom right corner of the page. The signature is stylized and appears to be a personal name, possibly 'K. me'.

Cuenta Pública 2022
INSTITUTO DE TRANSPARENCIA DEL ESTADO DE AGUASCALIENTES
Gasto por Categoría Programática
Del 1 de Enero al 31 de Diciembre de 2022

Concepto	Egresos					Subejercicio 6 = (3 - 4)
	Aprobado	Ampliaciones/ (Reducciones)	Modificado	Devengado	Pagado	
	1	2	3 = (1 + 2)	4	5	
Programas	25,797,200	306,259	26,103,459	25,440,750	25,106,125	662,709
Subsidios: Sector Social y Privado o Entidades Federativas y Municipios	0	0	0	0	0	0
Sujetos a Reglas de Operación	0	0	0	0	0	0
Otros Subsidios	0	0	0	0	0	0
Desempeño de las Funciones	25,797,200	306,259	26,103,459	25,440,750	25,106,125	662,709
Prestación de Servicios Públicos	25,797,200	306,259	26,103,459	25,440,750	25,106,125	662,709
Provisión de Bienes Públicos	0	0	0	0	0	0
Planeación, seguimiento y evaluación de políticas públicas	0	0	0	0	0	0
Promoción y fomento	0	0	0	0	0	0
Regulación y supervisión	0	0	0	0	0	0
Funciones de las Fuerzas Armadas (Únicamente Gobierno Federal)	0	0	0	0	0	0
Específicos	0	0	0	0	0	0
Proyectos de Inversión	0	0	0	0	0	0
Administrativos y de Apoyo	0	0	0	0	0	0
Apoyo al proceso presupuestario y para mejorar la eficiencia institucional	0	0	0	0	0	0
Apoyo a la función pública y al mejoramiento de la gestión	0	0	0	0	0	0
Operaciones ajenas	0	0	0	0	0	0
Compromisos	0	0	0	0	0	0
Obligaciones de cumplimiento de resolución jurisdiccional	0	0	0	0	0	0
Desastres Naturales	0	0	0	0	0	0
Obligaciones	0	0	0	0	0	0
Pensiones y jubilaciones	0	0	0	0	0	0
Aportaciones a la seguridad social	0	0	0	0	0	0
Aportaciones a fondos de estabilización	0	0	0	0	0	0
Aportaciones a fondos de inversión y reestructura de pensiones	0	0	0	0	0	0
Programas de Gasto Federalizado (Gobierno Federal)	0	0	0	0	0	0
Gasto Federalizado	0	0	0	0	0	0
Participaciones a entidades federativas y municipios	0	0	0	0	0	0
Costo financiero, deuda o apoyos a deudores y ahorradores de la banca	0	0	0	0	0	0
Adeudos de ejercicios fiscales anteriores	0	0	0	0	0	0
Total del Gasto	25,797,200	306,259	26,103,459	25,440,750	25,106,125	662,709



Cuenta Pública 2022
INSTITUTO DE TRANSPARENCIA DEL ESTADO DE AGUASCALIENTES
Programas y Proyectos de Inversión
Del 1 de enero al 31 de diciembre de 2022
(Pesos)

Clave	Descripción	Devengado	Presupuesto Programado	Eficiencia del Ejercicio
	"En el año 2022 no se tuvieron Programas y Proyectos de Inversión"			



Cuenta Pública 2022
INSTITUTO DE TRANSPARENCIA DEL ESTADO DE AGUASCALIENTES
Egresos por Programas y Proyectos
Del 1 de enero al 31 de diciembre de 2022
(Pesos)

Clave	Descripción	Devengado	Presupuesto Programado	Eficiencia del Ejercicio
261	GARANTIZAR EL DERECHO AL ACCESO DE LA INFORMACIÓN PÚBLICA Y LA PROTECCIÓN DE DATOS PERSONALES	25,440,750	26,103,459	97%
		25,440,750	26,103,459	97%



Cuenta Pública 2022
INSTITUTO DE TRANSPARENCIA DEL ESTADO DE AGUASCALIENTES
Indicadores de Resultados
Del 1 de enero al 31 de diciembre de 2022
(Pesos)

Nombre(s) Del(os) Indicador(es)	Metas Programadas	Avance de Metas
Porcentaje de acciones que faciliten la participación activa de todas las personas en materia de transparencia.	100%	100%
Verificación al cumplimiento de las obligaciones de transparencia de sujetos obligados.	100%	100%
Denuncias por incumplimiento a las obligaciones de transparencia.	100%	100%
Promedio de días naturales redondeado que toma resolver una solicitud de información al Instituto.	100%	100%
Número de asistentes a actividades de capacitación, profesionalización, actualización y socialización en el ejercicio 2021.	100%	100%
Tutela efectiva de la protección del derecho de acceso a la información y de datos personales.	100%	100%
Recursos de revisión.	100%	100%
Porcentaje de que el ITEA funcione eficientemente.	100%	100%
Migración de Plataforma.	100%	100%
Seguimiento, asesoría y mantenimiento.	100%	100%
Desarrollo de Micrositio.	100%	100%
Material Institucional.	100%	100%
Porcentaje de garantizar la tramitación, conservación y permanencia del archivo institucional asegurando su accesibilidad y disponibilidad al 100%.	100%	100%
Proyecto de Presupuesto de Egresos 2023 y Proyecto de Ley de Ingresos 2023 para el ITEA, elaborado y autorizado por el Pleno.	100%	100%
Presentación de informes mensuales trimestrales y cuenta pública anual.	100%	100%



INSTITUTO DE TRANSPARENCIA DEL ESTADO DE AGUASCALIENTES

Adicional

CUENTA PÚBLICA 2022

CUENTA PUBLICA 2022
RELACION DE BIENES MUEBLES QUE COMPONEN EL PATRIMONIO
AL 31 DE DICIEMBRE 2022
(PESOSO)

INSTITUTO DE TRANSPARENCIA DEL ESTADO DE AGUASCALIENTES

Código	Descripción del Bien	Valor en Libros
5110100001-5	ARCHIVERO DE MADERA	
5110100001-3	ARCHIVERO DE MADERA	\$18,613.36
5110100001-4	ARCHIVERO DE MADERA	\$2,521.21
5110100001-1	ARCHIVERO DE MADERA	\$2,521.21
5110100001-2	ARCHIVERO DE MADERA	\$1,987.39
5110100002-1	ARCHIVERO DE METAL	\$1,987.39
5110100002-2	ARCHIVERO DE METAL	\$2,694.22
5110100002-9	ARCHIVERO DE METAL	\$2,726.98
5110100002-3	ARCHIVERO DE METAL	\$2,726.98
5110100002-4	ARCHIVERO DE METAL	\$2,726.98
5110100002-5	ARCHIVERO DE METAL	\$2,726.98
5110100002-6	ARCHIVERO DE METAL	\$2,726.98
5110100002-7	ARCHIVERO DE METAL	\$2,726.98
5110100002-8	ARCHIVERO DE METAL	\$2,726.98
5110100002-15	ARCHIVERO DE METAL	\$2,726.98
5110100002-16	ARCHIVERO DE METAL	\$0.00
5110100002-10	ARCHIVERO DE METAL	\$0.00
5110100002-11	ARCHIVERO DE METAL	\$0.00
5110100002-12	ARCHIVERO DE METAL	\$0.00
5110100002-13	ARCHIVERO DE METAL	\$0.00
5110100002-14	ARCHIVERO DE METAL	\$0.00
5110100002-24	ARCHIVERO DE METAL	\$0.00
5110100002-22	ARCHIVERO DE METAL	\$6,206.46
5110100002-23	ARCHIVERO DE METAL	\$5,516.64
5110100002-20	ARCHIVERO DE METAL	\$5,516.64
5110100002-21	ARCHIVERO DE METAL	\$4,010.66
5110100002-19	ARCHIVERO DE METAL	\$4,010.66
5110100002-17	ARCHIVERO DE METAL	\$615.31
5110100002-18	ARCHIVERO DE METAL	\$0.00
5110100028-12	ESCRITORIO	\$0.00
5110100028-40	ESCRITORIO	\$646.49
5110100028-37	ESCRITORIO	\$1,232.65
5110100028-36	ESCRITORIO	\$1,093.25
5110100028-30	ESCRITORIO	\$623.63
5110100028-31	ESCRITORIO	\$623.63
5110100028-32	ESCRITORIO	\$623.63
5110100028-33	ESCRITORIO	\$623.63
5110100028-34	ESCRITORIO	\$623.63
5110100028-35	ESCRITORIO	\$623.63
5110100028-24	ESCRITORIO	\$623.63
5110100028-25	ESCRITORIO	\$623.63
		\$986.05

5110100028-26	ESCRITORIO	\$623.63
5110100028-27	ESCRITORIO	\$623.63
5110100028-28	ESCRITORIO	\$623.63
5110100028-29	ESCRITORIO	\$623.63
5110100028-18	ESCRITORIO	\$623.63
5110100028-19	ESCRITORIO	\$623.63
5110100028-20	ESCRITORIO	\$986.05
5110100028-21	ESCRITORIO	\$986.05
5110100028-22	ESCRITORIO	\$986.05
5110100028-23	ESCRITORIO	\$986.05
5110100028-13	ESCRITORIO	\$1,042.21
5110100028-14	ESCRITORIO	\$1,042.21
5110100028-15	ESCRITORIO	\$1,042.21
5110100028-16	ESCRITORIO	\$1,042.21
5110100028-17	ESCRITORIO	\$1,042.21
5110100028-41	ESCRITORIO	\$1,232.65
5110100028-42	ESCRITORIO	\$1,392.54
5110100028-43	ESCRITORIO	\$1,392.54
5110100028-44	ESCRITORIO	\$1,392.54
5110100028-45	ESCRITORIO	\$1,392.54
5110100028-38	ESCRITORIO	\$874.57
5110100028-39	ESCRITORIO	\$874.57
5110100028-9	ESCRITORIO	\$0.00
5110100028-10	ESCRITORIO	\$0.00
5110100028-11	ESCRITORIO	\$0.00
5110100028-3	ESCRITORIO	\$0.00
5110100028-4	ESCRITORIO	\$0.00
5110100028-5	ESCRITORIO	\$0.00
5110100028-6	ESCRITORIO	\$0.00
5110100028-7	ESCRITORIO	\$0.00
5110100028-8	ESCRITORIO	\$0.00
5110100028-1	ESCRITORIO	\$2,548.79
5110100028-2	ESCRITORIO	\$2,548.79
5110100026-1	ESCRITORIO DE MADERA	\$6,694.20
5110100026-2	ESCRITORIO DE MADERA	\$6,694.20
5110100026-3	ESCRITORIO DE MADERA	\$7,570.91
5110100026-4	ESCRITORIO DE MADERA	\$7,570.91
5110100026-5	ESCRITORIO DE MADERA	\$6,780.02
5110100026-6	ESCRITORIO DE MADERA	\$5,463.46
5110100026-7	ESCRITORIO DE MADERA	\$0.00
5110100026-8	ESCRITORIO DE MADERA	\$0.00
5110100026-9	ESCRITORIO DE MADERA	\$0.00
5110100029-1	ESTANTE	\$3,800.00
5110100029-2	ESTANTE	\$3,800.00
5110100029-3	ESTANTE	\$3,800.00
5110100029-4	ESTANTE	\$3,800.00
5110100029-5	ESTANTE	\$3,800.00
5110100035-1	GABINETE UNIVERSAL	\$5,242.20
5110100038-1	JUEGO SALA	\$10,368.18



5110100039-1	LIBRERO DE MADERA	\$2,883.50
5110100039-2	LIBRERO DE MADERA	\$4,180.32
5110100039-3	LIBRERO DE MADERA	\$4,772.82
5110100039-4	LIBRERO DE MADERA	\$2,468.76
5110100039-9	LIBRERO DE MADERA	\$0.00
5110100039-10	LIBRERO DE MADERA	\$0.00
5110100039-12	LIBRERO DE MADERA	\$0.00
5110100039-13	LIBRERO DE MADERA	\$0.00
5110100039-5	LIBRERO DE MADERA	\$0.00
5110100039-6	LIBRERO DE MADERA	\$0.00
5110100039-7	LIBRERO DE MADERA	\$0.00
5110100039-8	LIBRERO DE MADERA	\$0.00
5110100063-3	MESA	\$0.00
5110100063-1	MESA	\$0.00
5110100063-2	MESA	\$179.40
5110100063-4	MESA	\$0.00
5110100063-5	MESA	\$0.00
5110100063-6	MESA	\$0.00
5110100063-7	MESA	\$0.00
5110100049-4	MESA DE CENTRO	\$0.00
5110100049-5	MESA DE CENTRO	\$0.00
5110100049-6	MESA DE CENTRO	\$0.00
5110100049-3	MESA DE CENTRO	\$0.00
5110100049-2	MESA DE CENTRO	\$3,732.18
5110100049-1	MESA DE CENTRO	\$3,732.18
5110100052-1	MESA DE JUNTAS	\$0.00
5110100052-2	MESA DE JUNTAS	\$0.00
5110100052-3	MESA DE JUNTAS	\$0.00
5110100052-4	MESA DE JUNTAS	\$16,100.00
5110100052-5	MESA DE JUNTAS	\$9,186.67
5110100096-5	Muebles de Oficina y Estanteria	\$0.00
5110100096-2	Muebles de Oficina y Estanteria	\$2,672.91
5110100096-3	Muebles de Oficina y Estanteria	\$13,525.04
5110100096-4	Muebles de Oficina y Estanteria	\$13,525.04
5110100073-1	PORTABANDERAS	\$0.00
5110100073-2	PORTABANDERAS	\$0.00
5110100086-35	SILLA	\$695.97
5110100086-2	SILLA	\$862.09
5110100086-3	SILLA	\$547.13
5110100086-4	SILLA	\$547.13
5110100086-12	SILLA	\$517.59
5110100086-13	SILLA	\$517.59
5110100086-14	SILLA	\$587.52
5110100086-15	SILLA	\$517.59
5110100086-6	SILLA	\$1,771.36
5110100086-7	SILLA	\$1,983.94
5110100086-8	SILLA	\$458.95
5110100086-9	SILLA	\$458.94
5110100086-10	SILLA	\$458.94



5110100086-11	SILLA		\$458.94
5110100086-5	SILLA		\$547.13
5110100086-16	SILLA		\$517.59
5110100086-17	SILLA		\$458.91
5110100086-18	SILLA		\$458.91
5110100086-19	SILLA		\$458.91
5110100086-20	SILLA		\$458.91
5110100086-21	SILLA		\$458.91
5110100086-22	SILLA		\$458.91
5110100086-23	SILLA		\$458.91
5110100086-24	SILLA		\$458.91
5110100086-25	SILLA		\$458.91
5110100086-26	SILLA		\$3,033.56
5110100086-37	SILLA		\$5,878.35
5110100086-36	SILLA		\$6,781.84
5110100086-29	SILLA		\$458.91
5110100086-30	SILLA		\$695.97
5110100086-31	SILLA		\$695.97
5110100086-32	SILLA		\$695.97
5110100086-33	SILLA		\$695.97
5110100086-34	SILLA		\$695.97
5110100086-27	SILLA		\$646.91
5110100086-28	SILLA		\$646.91
5110100086-1	SILLA		\$2,306.93
5110100083-1	SILLA DE METAL		\$0.00
5110100083-26	SILLA DE METAL		\$0.00
5110100083-20	SILLA DE METAL		\$0.00
5110100083-21	SILLA DE METAL		\$0.00
5110100083-22	SILLA DE METAL		\$0.00
5110100083-23	SILLA DE METAL		\$0.00
5110100083-24	SILLA DE METAL		\$0.00
5110100083-25	SILLA DE METAL		\$0.00
5110100083-14	SILLA DE METAL		\$0.00
5110100083-15	SILLA DE METAL		\$0.00
5110100083-16	SILLA DE METAL		\$0.00
5110100083-17	SILLA DE METAL		\$0.00
5110100083-18	SILLA DE METAL		\$0.00
5110100083-19	SILLA DE METAL		\$0.00
5110100083-8	SILLA DE METAL		\$0.00
5110100083-9	SILLA DE METAL		\$0.00
5110100083-10	SILLA DE METAL		\$0.00
5110100083-11	SILLA DE METAL		\$0.00
5110100083-12	SILLA DE METAL		\$0.00
5110100083-13	SILLA DE METAL		\$0.00
5110100083-2	SILLA DE METAL		\$0.00
5110100083-3	SILLA DE METAL		\$0.00
5110100083-4	SILLA DE METAL		\$0.00
5110100083-5	SILLA DE METAL		\$0.00
5110100083-6	SILLA DE METAL		\$0.00



5110100083-7	SILLA DE METAL	\$0.00
5110100088-1	SILLÓN	\$0.00
5110100088-2	SILLÓN	\$0.00
5110100088-3	SILLÓN	\$0.00
5110100088-4	SILLÓN	\$0.00
5110100088-5	SILLÓN	\$0.00
5110100088-12	SILLÓN	\$0.00
5110100088-13	SILLÓN	\$0.00
5110100088-14	SILLÓN	\$0.00
5110100088-15	SILLÓN	\$0.00
5110100088-16	SILLÓN	\$0.00
5110100088-17	SILLÓN	\$0.00
5110100088-6	SILLÓN	\$0.00
5110100088-7	SILLÓN	\$0.00
5110100088-8	SILLÓN	\$0.00
5110100088-9	SILLÓN	\$0.00
5110100088-10	SILLÓN	\$0.00
5110100088-11	SILLÓN	\$0.00
5110100088-22	SILLÓN	\$0.00
5110100088-23	SILLÓN	\$0.00
5110100088-24	SILLÓN	\$0.00
5110100088-25	SILLÓN	\$0.00
5110100088-26	SILLÓN	\$0.00
5110100088-27	SILLÓN	\$0.00
5110100088-28	SILLÓN	\$0.00
5110100088-18	SILLÓN	\$0.00
5110100088-19	SILLÓN	\$0.00
5110100088-20	SILLÓN	\$0.00
5110100088-21	SILLÓN	\$0.00
5110100088-33	SILLÓN	\$5,648.38
5110100088-31	SILLÓN	\$18,444.00
5110100088-32	SILLÓN	\$22,133.83
5110100088-30	SILLÓN	\$0.00
5110100088-29	SILLÓN	\$0.00
5110100089-5	SOPORTE UNIVERSAL (OFICINA)	\$0.00
5110100089-6	SOPORTE UNIVERSAL (OFICINA)	\$0.00
5110100089-7	SOPORTE UNIVERSAL (OFICINA)	\$0.00
5110100089-4	SOPORTE UNIVERSAL (OFICINA)	\$0.00
5110100089-1	SOPORTE UNIVERSAL (OFICINA)	\$0.00
5110100089-2	SOPORTE UNIVERSAL (OFICINA)	\$0.00
5110100089-3	SOPORTE UNIVERSAL (OFICINA)	\$0.00
5190100133-4	MÓDULO DESARMABLE	\$0.00
5190100133-5	MÓDULO DESARMABLE	\$0.00
5190100133-6	MÓDULO DESARMABLE	\$0.00
5190100133-7	MÓDULO DESARMABLE	\$0.00
5190100133-8	MÓDULO DESARMABLE	\$0.00
5190100133-9	MÓDULO DESARMABLE	\$0.00
5190100133-1	MÓDULO DESARMABLE	\$0.00
5190100133-2	MÓDULO DESARMABLE	\$0.00

Handwritten signature and initials in the bottom right corner of the page.

5190100133-3	MÓDULO DESARMABLE	\$0.00
5190100133-10	MÓDULO DESARMABLE	\$0.00
5120100007-8	SOFA	\$0.00
5120100007-2	SOFA	\$0.00
5120100007-3	SOFA	\$0.00
5120100007-4	SOFA	\$0.00
5120100007-5	SOFA	\$0.00
5120100007-6	SOFA	\$0.00
5120100007-7	SOFA	\$0.00
5150100003-1	CÁMARA DE VÍDEO PARA EQUIPO MULTIMEDIA	\$1.00
5150100010-1	CONTROLADORES (COMPUTACIÓN)	\$4,608.08
5150100019-1	DISCO DURO	\$1.00
5150100019-2	DISCO DURO	\$1.00
5150100024-1	ENSAMBLADOR DE MÓDULOS DE CONMUTADOR	\$33,063.27
5150100124-9	Equipo de cómputo y de tecnologías de la Información	\$1.00
5150100124-10	Equipo de cómputo y de tecnologías de la Información	\$1.00
5150100124-11	Equipo de cómputo y de tecnologías de la Información	\$1.00
5150100124-12	Equipo de cómputo y de tecnologías de la Información	\$1.00
5150100124-2	Equipo de cómputo y de tecnologías de la Información	\$1.00
5150100124-4	Equipo de cómputo y de tecnologías de la Información	\$1.00
5150100124-5	Equipo de cómputo y de tecnologías de la Información	\$1.00
5150100124-8	Equipo de cómputo y de tecnologías de la Información	\$1.00
5150100124-6	Equipo de cómputo y de tecnologías de la Información	\$1.00
5150100124-7	Equipo de cómputo y de tecnologías de la Información	\$1.00
5150100029-1	EQUIPO MULTIFUNCIONES (SCANNER, COPIADORA, IMPRESORA,)	\$2,400.20
5150100029-2	EQUIPO MULTIFUNCIONES (SCANNER, COPIADORA, IMPRESORA,)	\$2,400.20
5150100044-4	IMPRESORA	\$1,633.83
5150100044-2	IMPRESORA	\$1,000.40
5150100044-5	IMPRESORA	\$18,062.21
5150100044-3	IMPRESORA	\$0.00
5150100044-1	IMPRESORA	\$1.00
5150100041-1	IMPRESORA INYECCIÓN DE TINTA PARA MICROCOMPUTADORA	\$0.00
5150100041-2	IMPRESORA INYECCIÓN DE TINTA PARA MICROCOMPUTADORA	\$0.00
5150100041-3	IMPRESORA INYECCIÓN DE TINTA PARA MICROCOMPUTADORA	\$0.00
5150100042-16	IMPRESORA LASSER	\$0.00
5150100042-10	IMPRESORA LASSER	\$0.00
5150100042-11	IMPRESORA LASSER	\$0.00
5150100042-12	IMPRESORA LASSER	\$0.00
5150100042-13	IMPRESORA LASSER	\$0.00
5150100042-14	IMPRESORA LASSER	\$0.00
5150100042-15	IMPRESORA LASSER	\$0.00
5150100042-4	IMPRESORA LASSER	\$0.00
5150100042-5	IMPRESORA LASSER	\$0.00
5150100042-6	IMPRESORA LASSER	\$0.00
5150100042-7	IMPRESORA LASSER	\$0.00
5150100042-8	IMPRESORA LASSER	\$0.00
5150100042-9	IMPRESORA LASSER	\$0.00
5150100042-1	IMPRESORA LASSER	\$1.00
5150100042-2	IMPRESORA LASSER	\$1.00

5150100042-3	IMPRESORA LASSER	\$1.00
5150100067-3	MICROCOMPUTADORA	\$5,334.07
5150100067-5	MICROCOMPUTADORA	\$9,747.85
5150100067-9	MICROCOMPUTADORA	\$11,999.00
5150100067-10	MICROCOMPUTADORA	\$17,999.00
5150100067-6	MICROCOMPUTADORA	\$12,283.14
5150100067-7	MICROCOMPUTADORA	\$8,039.34
5150100067-8	MICROCOMPUTADORA	\$22,165.95
5150100067-4	MICROCOMPUTADORA	\$6,875.55
5150100067-2	MICROCOMPUTADORA	\$4,333.80
5150100067-1	MICROCOMPUTADORA	\$1.00
5150100066-1	MICROCOMPUTADORA PORTATIL -- LAPTOP--	\$1.00
5150100066-3	MICROCOMPUTADORA PORTATIL -- LAPTOP--	\$1.00
5150100066-4	MICROCOMPUTADORA PORTATIL -- LAPTOP--	\$1.00
5150100066-5	MICROCOMPUTADORA PORTATIL -- LAPTOP--	\$1.00
5150100066-6	MICROCOMPUTADORA PORTATIL -- LAPTOP--	\$1.00
5150100066-7	MICROCOMPUTADORA PORTATIL -- LAPTOP--	\$1.00
5150100066-8	MICROCOMPUTADORA PORTATIL -- LAPTOP--	\$1.00
5150100066-9	MICROCOMPUTADORA PORTATIL -- LAPTOP--	\$1.00
5150100066-10	MICROCOMPUTADORA PORTATIL -- LAPTOP--	\$1.00
5150100066-11	MICROCOMPUTADORA PORTATIL -- LAPTOP--	\$1.00
5150100066-23	MICROCOMPUTADORA PORTATIL -- LAPTOP--	\$1,419.69
5150100066-24	MICROCOMPUTADORA PORTATIL -- LAPTOP--	\$3,911.75
5150100066-25	MICROCOMPUTADORA PORTATIL -- LAPTOP--	\$4,267.24
5150100066-31	MICROCOMPUTADORA PORTATIL -- LAPTOP--	\$2,445.07
5150100066-26	MICROCOMPUTADORA PORTATIL -- LAPTOP--	\$5,000.60
5150100066-27	MICROCOMPUTADORA PORTATIL -- LAPTOP--	\$1,361.27
5150100066-28	MICROCOMPUTADORA PORTATIL -- LAPTOP--	\$1,361.27
5150100066-29	MICROCOMPUTADORA PORTATIL -- LAPTOP--	\$2,450.60
5150100066-36	MICROCOMPUTADORA PORTATIL -- LAPTOP--	\$15,000.15
5150100066-30	MICROCOMPUTADORA PORTATIL -- LAPTOP--	\$2,889.08
5150100066-35	MICROCOMPUTADORA PORTATIL -- LAPTOP--	\$4,583.54
5150100066-32	MICROCOMPUTADORA PORTATIL -- LAPTOP--	\$4,000.47
5150100066-33	MICROCOMPUTADORA PORTATIL -- LAPTOP--	\$4,000.47
5150100066-34	MICROCOMPUTADORA PORTATIL -- LAPTOP--	\$4,000.47
5150100066-12	MICROCOMPUTADORA PORTATIL -- LAPTOP--	\$1.00
5150100066-13	MICROCOMPUTADORA PORTATIL -- LAPTOP--	\$0.00
5150100066-14	MICROCOMPUTADORA PORTATIL -- LAPTOP--	\$0.00
5150100066-15	MICROCOMPUTADORA PORTATIL -- LAPTOP--	\$0.00
5150100066-22	MICROCOMPUTADORA PORTATIL -- LAPTOP--	\$0.00
5150100066-16	MICROCOMPUTADORA PORTATIL -- LAPTOP--	\$0.00
5150100066-17	MICROCOMPUTADORA PORTATIL -- LAPTOP--	\$0.00
5150100066-18	MICROCOMPUTADORA PORTATIL -- LAPTOP--	\$0.00
5150100066-19	MICROCOMPUTADORA PORTATIL -- LAPTOP--	\$0.00
5150100066-20	MICROCOMPUTADORA PORTATIL -- LAPTOP--	\$0.00
5150100066-21	MICROCOMPUTADORA PORTATIL -- LAPTOP--	\$0.00
5150100069-1	MINICOMPUTADORA	\$0.00
5150100069-2	MINICOMPUTADORA	\$0.00
5150100069-3	MINICOMPUTADORA	\$0.00

5150100069-4	MINICOMPUTADORA	\$0.00
5150100069-5	MINICOMPUTADORA	\$0.00
5150100069-18	MINICOMPUTADORA	\$0.00
5150100069-19	MINICOMPUTADORA	\$0.00
5150100069-20	MINICOMPUTADORA	\$0.00
5150100069-12	MINICOMPUTADORA	\$0.00
5150100069-13	MINICOMPUTADORA	\$0.00
5150100069-14	MINICOMPUTADORA	\$0.00
5150100069-15	MINICOMPUTADORA	\$0.00
5150100069-16	MINICOMPUTADORA	\$0.00
5150100069-17	MINICOMPUTADORA	\$0.00
5150100069-6	MINICOMPUTADORA	\$0.00
5150100069-7	MINICOMPUTADORA	\$0.00
5150100069-8	MINICOMPUTADORA	\$0.00
5150100069-9	MINICOMPUTADORA	\$0.00
5150100069-10	MINICOMPUTADORA	\$0.00
5150100069-11	MINICOMPUTADORA	\$0.00
5150100069-22	MINICOMPUTADORA	\$8,403.31
5150100069-21	MINICOMPUTADORA	\$9,333.42
5150100077-1	PLOTTER	\$34,102.00
5150100085-1	SCANNER	\$1.00
5150100085-2	SCANNER	\$1.00
5150100085-3	SCANNER	\$1.00
5150100085-4	SCANNER	\$1.00
5150100085-5	SCANNER	\$1.00
5150100085-6	SCANNER	\$1.00
5150100085-7	SCANNER	\$0.00
5150100085-8	SCANNER	\$0.00
5150100085-9	SCANNER	\$0.00
5150100101-1	TABLETA DIGITALIZADORA	\$1.00
5150100101-2	TABLETA DIGITALIZADORA	\$1.00
5150100101-3	TABLETA DIGITALIZADORA	\$1.00
5150100101-4	TABLETA DIGITALIZADORA	\$1.00
5150100101-5	TABLETA DIGITALIZADORA	\$1.00
5150100101-6	TABLETA DIGITALIZADORA	\$1.00
5150100101-9	TABLETA DIGITALIZADORA	\$7,944.34
5150100101-8	TABLETA DIGITALIZADORA	\$3,030.28
5150100101-7	TABLETA DIGITALIZADORA	\$3,600.44
5190100052-1	ENFRIADOR Y CALENTADOR DE AGUA	\$0.00
5190100080-1	GRABADORA DISCO	\$0.00
5190100082-1	HORNO COCINA (GAS O ELÉCTRICO)	\$0.00
5190100152-1	REFRIGERADOR (COCINA)	\$0.00
5190100152-2	REFRIGERADOR (COCINA)	\$4,893.00
5210100001-1	AMPLIFICADOR DE SEÑAL DE AUDIO	\$1.00
5210100011-1	BAFLE	\$1.00
5210100011-2	BAFLE	\$1.00
5210100015-1	BOCINA	\$1.00
5210100015-2	BOCINA	\$1.00
5210100015-3	BOCINA	\$10,483.36



5210100015-4	BOCINA	\$10,483.36
5210100039-1	EQUIPO DE SONIDO INTEGRADO (BOCINAS Y MICRÓFONOS)	\$2.11
5210100049-1	MICRÓFONO	\$1.00
5210100049-2	MICRÓFONO	\$1.00
5210100049-3	MICRÓFONO	\$1.00
5210100049-4	MICRÓFONO	\$1.00
5210100049-5	MICRÓFONO	\$1.00
5210100074-2	PROYECTOR MÚLTIPLE	\$0.00
5210100074-1	PROYECTOR MÚLTIPLE	\$0.00
5230100013-1	CÁMARA FOTOGRÁFICA	\$0.00
5230100013-2	CÁMARA FOTOGRÁFICA	\$4,533.98
5230100012-2	CÁMARA FOTOGRÁFICA DIGITAL	\$7,201.20
5410100002-1	AUTOMOVILES	\$68,260.50
5410100002-2	AUTOMOVILES	\$68,260.50
5410100002-3	AUTOMOVILES	\$54,172.92
5410100002-5	AUTOMOVILES	\$0.00
5410100002-8	AUTOMOVILES	\$1.00
5410100002-9	AUTOMOVILES	\$103,487.92
5410100002-10	AUTOMOVILES	\$103,487.92
5410100002-11	AUTOMOVILES	\$123,600.00
5410100002-12	AUTOMOVILES	\$191,457.70
5410100002-13	AUTOMOVILES	\$211,357.90
5410100002-14	AUTOMOVILES	\$48,745.91
5190100014-1	CALEFACTOR (PARA OFICINA)	\$0.00
5190100014-2	CALEFACTOR (PARA OFICINA)	\$0.00
5190100014-3	CALEFACTOR (PARA OFICINA)	\$0.00
5190100014-4	CALEFACTOR (PARA OFICINA)	\$0.00
5190100014-5	CALEFACTOR (PARA OFICINA)	\$0.00
5190100014-6	CALEFACTOR (PARA OFICINA)	\$0.00
5190100014-7	CALEFACTOR (PARA OFICINA)	\$0.00
5190100014-8	CALEFACTOR (PARA OFICINA)	\$0.00
5190100014-9	CALEFACTOR (PARA OFICINA)	\$0.00
5620100027-1	CILINDRO GAS (RELLENABLE)	\$0.00
5620100027-2	CILINDRO GAS (RELLENABLE)	\$0.00
5620100027-3	CILINDRO GAS (RELLENABLE)	\$0.00
5620100027-4	CILINDRO GAS (RELLENABLE)	\$0.00
5190100070-1	EXTINGUIDOR	\$0.00
5190100070-2	EXTINGUIDOR	\$0.00
5190100070-3	EXTINGUIDOR	\$0.00
5640100001-1	Sistemas de aire acondicionado, calefacción y de refrigeración industrial y comercial	\$23,936.50
5640100001-2	Sistemas de aire acondicionado, calefacción y de refrigeración industrial y comercial	\$6,740.93
5640100001-3	Sistemas de aire acondicionado, calefacción y de refrigeración industrial y comercial	\$6,740.93
5640100001-4	Sistemas de aire acondicionado, calefacción y de refrigeración industrial y comercial	\$6,740.93
5640100001-5	Sistemas de aire acondicionado, calefacción y de refrigeración industrial y comercial	\$6,740.93
5640100001-6	Sistemas de aire acondicionado, calefacción y de refrigeración industrial y comercial	\$6,740.93
5640100001-7	Sistemas de aire acondicionado, calefacción y de refrigeración industrial y comercial	\$6,740.93
5640100001-8	Sistemas de aire acondicionado, calefacción y de refrigeración industrial y comercial	\$6,740.93



Cuenta Pública 2022
INSTITUTO DE TRANSPARENCIA DEL ESTADO DE AGUASCALIENTES
Relación de Esquemas Bursátiles y de Coberturas Financieras
Al 31 de diciembre de 2022
(Pesos)

"En el año 2022, no se tuvieron Esquemas Bursátiles y de Cobertura Financiera"



INSTITUTO DE TRANSPARENCIA DEL ESTADO DE AGUASCALIENTES

Disciplina Financiera

CUENTA PÚBLICA 2022

INSTITUTO DE TRANSPARENCIA DEL ESTADO DE AGUASCALIENTES (a)
Estado de Situación Financiera Detallado - LDF
Al 31 de diciembre de 2021 y al 31 de Diciembre de 2022 (b)
(PESOS)

Concepto (c)	2022 (d)	31 de diciembre de 2021 (e)	Concepto (c)	2022 (d)	31 de diciembre de 2021 (e)
ACTIVO			PASIVO		
Activo Circulante			Pasivo Circulante		
a. Efectivo y Equivalentes (a=a1+a2+a3+a4+a5+a6+a7)	1,872,782	1,314,502	a. Cuentas por Pagar a Corto Plazo (a=a1+a2+a3+a4+a5+a6+a7+a8+a9)	1,279,219	1,054,979
a1) Efectivo	0	0	a1) Servicios Personales por Pagar a Corto Plazo	151,765	161,525
a2) Bancos/Tesorería	1,872,782	1,314,502	a2) Proveedores por Pagar a Corto Plazo	182,161	125,486
a3) Bancos/Dependencias y Otros	0	0	a3) Contratistas por Obras Públicas por Pagar a Corto Plazo	0	0
a4) Inversiones Temporales (Hasta 3 meses)	0	0	a4) Participaciones y Aportaciones por Pagar a Corto Plazo	0	0
a5) Fondos con Afectación Específica	0	0	a5) Transferencias Otorgadas por Pagar a Corto Plazo	0	0
a6) Depósitos de Fondos de Terceros en Garantía y/o Administración	0	0	a6) Intereses, Comisiones y Otros Gastos de la Deuda Pública por Pagar a Corto Plazo	0	0
a7) Otros Efectivos y Equivalentes	0	0	a7) Retenciones y Contribuciones por Pagar a Corto Plazo	945,279	766,791
b. Derechos a Recibir Efectivo o Equivalentes (b=b1+b2+b3+b4+b5+b6+b7)	1,940	31,000	a8) Devoluciones de la Ley de Ingresos por Pagar a Corto Plazo	0	0
b1) Inversiones Financieras de Corto Plazo	0	0	a9) Otras Cuentas por Pagar a Corto Plazo	14	1,197
b2) Cuentas por Cobrar a Corto Plazo	0	0	b. Documentos por Pagar a Corto Plazo (b=b1+b2+b3)	0	0
b3) Deudores Diversos por Cobrar a Corto Plazo	1,940	31,000	b1) Documentos Comerciales por Pagar a Corto Plazo	0	0
b4) Ingresos por Recuperar a Corto Plazo	0	0	b2) Documentos con Contratistas por Obras Públicas por Pagar a Corto Plazo	0	0
b5) Deudores por Anticipos de la Tesorería a Corto Plazo	0	0	b3) Otros Documentos por Pagar a Corto Plazo	0	0
b6) Préstamos Otorgados a Corto Plazo	0	0	c. Porción a Corto Plazo de la Deuda Pública a Largo Plazo (c=c1+c2)	0	0
b7) Otros Derechos a Recibir Efectivo o Equivalentes a Corto Plazo	0	0	c1) Porción a Corto Plazo de la Deuda Pública	0	0
c. Derechos a Recibir Bienes o Servicios (c=c1+c2+c3+c4+c5)	10	0	c2) Porción a Corto Plazo de Arrendamiento Financiero	0	0
c1) Anticipo a Proveedores por Adquisición de Bienes y Prestación de Servicios a Corto Plazo	10	0	d. Títulos y Valores a Corto Plazo	0	0
c2) Anticipo a Proveedores por Adquisición de Bienes Inmuebles y Muebles a Corto Plazo	0	0	e. Pasivos Diferidos a Corto Plazo (e=e1+e2+e3)	0	0
c3) Anticipo a Proveedores por Adquisición de Bienes Intangibles a Corto Plazo	0	0	e1) Ingresos Cobrados por Adelantado a Corto Plazo	0	0
c4) Anticipo a Contratistas por Obras Públicas a Corto Plazo	0	0	e2) Intereses Cobrados por Adelantado a Corto Plazo	0	0
c5) Otros Derechos a Recibir Bienes o Servicios a Corto Plazo	0	0	e3) Otros Pasivos Diferidos a Corto Plazo	0	0
d. Inventarios (d=d1+d2+d3+d4+d5)	0	0	f. Fondos y Bienes de Terceros en Garantía y/o Administración a Corto Plazo (f=f1+f2+f3+f4+f5+f6)	0	0
d1) Inventario de Mercancías para Venta	0	0	f1) Fondos en Garantía a Corto Plazo	0	0
d2) Inventario de Mercancías Terminadas	0	0	f2) Fondos en Administración a Corto Plazo	0	0
d3) Inventario de Mercancías en Proceso de Elaboración	0	0	f3) Fondos Contingentes a Corto Plazo	0	0
d4) Inventario de Materias Primas, Materiales y Suministros para Producción	0	0	f4) Fondos de Fideicomisos, Mandatos y Contratos Análogos a Corto Plazo	0	0
d5) Bienes en Tránsito	0	0	f5) Otros Fondos de Terceros en Garantía y/o Administración a Corto Plazo	0	0
e. Almacenes	0	0	f6) Valores y Bienes en Garantía a Corto Plazo	0	0
f. Estimación por Pérdida o Deterioro de Activos Circulantes (f=f1+f2)	0	0	g. Provisiones a Corto Plazo (g=g1+g2+g3)	0	0
f1) Estimaciones para Cuentas Incobrables por Derechos a Recibir Efectivo o Equivalentes	0	0	g1) Provisión para Demandas y Juicios a Corto Plazo	0	0
f2) Estimación por Deterioro de Inventarios	0	0	g2) Provisión para Contingencias a Corto Plazo	0	0
g. Otros Activos Circulantes (g=g1+g2+g3+g4)	0	0	g3) Otras Provisiones a Corto Plazo	0	0
g1) Valores en Garantía	0	0	h. Otros Pasivos a Corto Plazo (h=h1+h2+h3)	0	0
g2) Bienes en Garantía (excluye depósitos de fondos)	0	0	h1) Ingresos por Clasificar	0	0
g3) Bienes Derivados de Embargos, Decomisos, Aseguramientos y Dación en Pago	0	0	h2) Recaudación por Participar	0	0
g4) Adquisición con Fondos de Terceros	0	0	h3) Otros Pasivos Circulantes	0	0
IA. Total de Activos Circulantes (IA = a + b + c + d + e + f + g)	1,874,732	1,345,502	IIA. Total de Pasivos Circulantes (IIA = a + b + c + d + e + f + g + h)	1,279,219	1,054,979
Activo No Circulante			Pasivo No Circulante		
a. Inversiones Financieras a Largo Plazo	0	0	a. Cuentas por Pagar a Largo Plazo	0	0
b. Derechos a Recibir Efectivo o Equivalentes a Largo Plazo	0	0	b. Documentos por Pagar a Largo Plazo	0	0
c. Bienes Inmuebles, Infraestructura y Construcciones en Proceso	0	0	c. Deuda Pública a Largo Plazo	0	0
d. Bienes Muebles	4,351,866	3,919,407	d. Pasivos Diferidos a Largo Plazo	0	0
e. Activos Intangibles	46,763	29,723	e. Fondos y Bienes de Terceros en Garantía y/o en Administración a Largo Plazo	0	0
f. Depreciación, Deterioro y Amortización Acumulada de Bienes	-2,299,448	-1,825,314	f. Provisiones a Largo Plazo	0	0
g. Activos Diferidos	3,084	3,084	IIIB. Total de Pasivos No Circulantes (IIIB = a + b + c + d + e + f)	0	0
h. Estimación por Pérdida o Deterioro de Activos no Circulantes	0	0	II. Total del Pasivo (II = IIA + IIIB)	1,279,219	1,054,979
i. Otros Activos no Circulantes	0	0	HACIENDA PÚBLICA/PATRIMONIO		
IB. Total de Activos No Circulantes (IB = a + b + c + d + e + f + g + h + i)	2,102,265	2,126,900	IIIA. Hacienda Pública/Patrimonio Contribuido (IIIA = a + b + c)	0	0
I. Total del Activo (I = IA + IB)	3,976,998	3,472,402	a. Aportaciones	0	0
			b. Donaciones de Capital	0	0
			c. Actualización de la Hacienda Pública/Patrimonio	0	0
			IIIB. Hacienda Pública/Patrimonio Generado (IIIB = a + b + c + d + e)	2,697,778	2,417,423
			a. Resultados del Ejercicio (Ahorro/ Desahorro)	595,486	-5,546,190
			b. Resultados de Ejercicios Anteriores	3,923,683	9,469,873
			c. Revalúos	0	0
			d. Reservas	0	0
			e. Rectificaciones de Resultados de Ejercicios Anteriores	-1,821,390	-1,506,259
			IIIC. Exceso o Insuficiencia en la Actualización de la Hacienda Pública/Patrimonio (IIIC=a+b)	0	0
			a. Resultado por Posición Monetaria	0	0
			b. Resultado por Tenencia de Activos no Monetarios	0	0
			III. Total Hacienda Pública/Patrimonio (III = IIIA + IIIB + IIIC)	2,697,778	2,417,423
			IV. Total del Pasivo y Hacienda Pública/Patrimonio (IV = II + III)	3,976,998	3,472,402

INSTITUTO DE TRANSPARENCIA DEL ESTADO DE AGUASCALIENTES (a)							
Informe Analítico de la Deuda Pública y Otros Pasivos - LDF							
Del 1 de Enero al 31 de Diciembre de 2022 (b)							
(PESOS)							
Denominación de la Deuda Pública y Otros Pasivos	Saldo al 31 de diciembre de 2021 (d)	Disposiciones del Periodo	Amortizaciones del Periodo	Revaluaciones, Reclasificaciones y Otros Ajustes	Saldo Final del Periodo (h)	Pago de Intereses del Periodo	Pago de Comisiones y demás costos asociados durante el Periodo
(c)	(d)	(e)	(f)	(g)	h=d+e-f+g	(i)	(j)
1. Deuda Pública (1=A+B)	0	0	0	0	0	0	0
A. Corto Plazo (A=a1+a2+a3)	0	0	0	0	0	0	0
a1) Instituciones de Crédito	0	0	0	0	0	0	0
a2) Títulos y Valores	0	0	0	0	0	0	0
a3) Arrendamientos Financieros	0	0	0	0	0	0	0
B. Largo Plazo (B=b1+b2+b3)	0	0	0	0	0	0	0
b1) Instituciones de Crédito	0	0	0	0	0	0	0
b2) Títulos y Valores	0	0	0	0	0	0	0
b3) Arrendamientos Financieros	0	0	0	0	0	0	0
2. Otros Pasivos	1,054,979				1,279,219		
3. Total de la Deuda Pública y Otros Pasivos	1,054,979	0	0	0	1,279,219	0	0
4. Deuda Contingente 1 (informativo)	0	0	0	0	0	0	0
A. Deuda Contingente 1					0		
B. Deuda Contingente 2					0		
C. Deuda Contingente XX					0		
5. Valor de Instrumentos Bono Cupón Cero 2 (Informativo)	0	0	0	0	0	0	0
A. Instrumento Bono Cupón Cero 1					0		
B. Instrumento Bono Cupón Cero 2					0		
C. Instrumento Bono Cupón Cero XX					0		

1. Se refiere a cualquier Financiamiento sin fuente o garantía de pago definida, que sea asumida de manera solidaria o subsidiaria por las Entidades Federativas con sus Municipios, organismos descentralizados y empresas de participación estatal mayoritaria y fideicomisos, locales o municipales, y por los Municipios con sus respectivos organismos descentralizados y empresas de participación municipal mayoritaria.

2. Se refiere al valor del Bono Cupón Cero que respalda el pago de los créditos asociados al mismo (Activo).

Obligaciones a Corto Plazo (k)	Monto Contratado (l)	Plazo Pactado (m)	Tasa de Interés (n)	Comisiones y Costos Relacionados (o)	Tasa Efectiva (p)
6. Obligaciones a Corto Plazo (Informativo)	0	0	0	0	0
A. Crédito 1					
B. Crédito 2					
C. Crédito XX					

INSTITUTO DE TRANSPARENCIA DEL ESTADO DE AGUASCALIENTES (a)

Informe Analítico de Obligaciones Diferentes de Financiamientos – LDF

Del 1 de Enero al 31 de Diciembre de 2022 (b)

(PESOS)

Denominación de las Obligaciones Diferentes de Financiamiento	Fecha del Contrato	Fecha de inicio de operación del proyecto	Fecha de vencimiento	Monto de la inversión pactado	Plazo pactado	Monto promedio mensual del pago de la contraprestación	Monto promedio mensual del pago de la contraprestación correspondiente al pago de inversión	Monto pagado de la inversión al XX de XXXX de 20XX	Monto pagado de la inversión actualizado al XX de XXXX de 20XX	Saldo pendiente por pagar de la inversión al XX de XXXX de 20XX
(c)	(d)	(e)	(f)	(g)	(h)	(i)	(j)	(k)	(l)	(m = g - l)
A. Asociaciones Público Privadas (APP's) (A=a+b+c+d)	0	0	0	0	0	0	0	0	0	0
a) APP 1										0
b) APP 2										0
c) APP 3										0
d) APP XX										0
B. Otros Instrumentos (B=a+b+c+d)	0	0	0	0	0	0	0	0	0	0
a) Otro Instrumento 1										0
b) Otro Instrumento 2										0
c) Otro Instrumento 3										0
d) Otro Instrumento XX										0
C. Total de Obligaciones Diferentes de Financiamiento (C=A+B)	0	0	0	0	0	0	0	0	0	0

INSTITUTO DE TRANSPARENCIA DEL ESTADO DE AGUASCALIENTES (a)
Balance Presupuestario - LDF
 Del 1 de Enero al 31 de Diciembre de 2022 (b)
 (PESOS)

Concepto (c)	Estimado/ Aprobado (d)	Devengado	Recaudado/ Pagado
A. Ingresos Totales (A = A1+A2+A3)	25,797,200	25,745,741	25,745,741
A1. Ingresos de Libre Disposición	25,797,200	25,745,741	25,745,741
A2. Transferencias Federales Etiquetadas			
A3. Financiamiento Neto	0	0	0
B. Egresos Presupuestarios¹ (B = B1+B2)	25,797,200	25,440,750	25,106,125
B1. Gasto No Etiquetado (sin incluir Amortización de la Deuda Pública)	25,797,200	25,440,750	25,106,125
B2. Gasto Etiquetado (sin incluir Amortización de la Deuda Pública)			
C. Remanentes del Ejercicio Anterior (C = C1 + C2)	0	306,259	306,259
C1. Remanentes de Ingresos de Libre Disposición aplicados en el periodo	0	306,259	306,259
C2. Remanentes de Transferencias Federales Etiquetadas aplicados en el periodo			
I. Balance Presupuestario (I = A - B + C)	0	611,250	945,875
II. Balance Presupuestario sin Financiamiento Neto (II = I - A3)	0	611,250	945,875
III. Balance Presupuestario sin Financiamiento Neto y sin Remanentes del Ejercicio Anterior (III= II - C)	0	304,991	639,616

Concepto	Aprobado	Devengado	Pagado
E. Intereses, Comisiones y Gastos de la Deuda (E = E1+E2)	0	0	0
E1. Intereses, Comisiones y Gastos de la Deuda con Gasto No Etiquetado			
E2. Intereses, Comisiones y Gastos de la Deuda con Gasto Etiquetado			
IV. Balance Primario (IV = III + E)	0	304,991	639,616

Concepto	Estimado/ Aprobado	Devengado	Recaudado/ Pagado
F. Financiamiento (F = F1 + F2)	0	0	0
F1. Financiamiento con Fuente de Pago de Ingresos de Libre Disposición	0	0	0
F2. Financiamiento con Fuente de Pago de Transferencias Federales Etiquetadas			
G. Amortización de la Deuda (G = G1 + G2)	0	0	0
G1. Amortización de la Deuda Pública con Gasto No Etiquetado			
G2. Amortización de la Deuda Pública con Gasto Etiquetado			
A3. Financiamiento Neto (A3 = F - G)	0	0	0

Concepto	Estimado/ Aprobado	Devengado	Recaudado/ Pagado
A1. Ingresos de Libre Disposición	25,797,200	25,745,741	25,745,741
A3.1 Financiamiento Neto con Fuente de Pago de Ingresos de Libre Disposición (A3.1 = F1 - G1)	0	0	0
F1. Financiamiento con Fuente de Pago de Ingresos de Libre Disposición	0	0	0
G1. Amortización de la Deuda Pública con Gasto No Etiquetado	0	0	0
B1. Gasto No Etiquetado (sin incluir Amortización de la Deuda Pública)	25,797,200	25,440,750	25,106,125
C1. Remanentes de Ingresos de Libre Disposición aplicados en el periodo		306,259	306,259
V. Balance Presupuestario de Recursos Disponibles (V = A1 + A3.1 - B1 + C1)	0	611,250	945,875
VI. Balance Presupuestario de Recursos Disponibles sin Financiamiento Neto (VI = V - A3.1)	0	611,250	945,875

Concepto	Estimado/ Aprobado	Devengado	Recaudado/ Pagado
A2. Transferencias Federales Etiquetadas	0	0	0
A3.2 Financiamiento Neto con Fuente de Pago de Transferencias Federales Etiquetadas (A3.2 = F2 - G2)	0	0	0
F2. Financiamiento con Fuente de Pago de Transferencias Federales Etiquetadas	0	0	0
G2. Amortización de la Deuda Pública con Gasto Etiquetado	0	0	0
B2. Gasto Etiquetado (sin incluir Amortización de la Deuda Pública)	0	0	0
C2. Remanentes de Transferencias Federales Etiquetadas aplicados en el periodo		0	0
VII. Balance Presupuestario de Recursos Etiquetados (VII = A2 + A3.2 - B2 + C2)	0	0	0
VIII. Balance Presupuestario de Recursos Etiquetados sin Financiamiento Neto (VIII = VII - A3.2)	0	0	0

Handwritten signature and initials in the bottom right corner of the page.

INSTITUTO DE TRANSPARENCIA DEL ESTADO DE AGUASCALIENTES (a)

Estado Analítico de Ingresos Detallado - LDF

Del 1 de Enero al 31 de Diciembre de 2022 (b)

(PESOS)

Concepto (c)	Ingreso					Diferencia (e)
	Estimado (d)	Ampliaciones/ (Reducciones)	Modificado	Devengado	Recaudado	
Ingresos de Libre Disposición						
A. Impuestos			0			0
B. Cuotas y Aportaciones de Seguridad Social			0			0
C. Contribuciones de Mejoras			0			0
D. Derechos			0			0
E. Productos	18,000	9,455	27,455	27,455	27,455	9,455
F. Aprovechamientos			0			0
G. Ingresos por Ventas de Bienes y Prestación Servicios	67,000	5,696	72,696	6,086	6,086	-60,914
H. Participaciones (H=h1+h2+h3+h4+h5+h6+h7+h8+h9+h10+h11)	0	0	0	0	0	0
h1) Fondo General de Participaciones			0			0
h2) Fondo de Fomento Municipal			0			0
h3) Fondo de Fiscalización y Recaudación			0			0
h4) Fondo de Compensación			0			0
h5) Fondo de Extracción de Hidrocarburos			0			0
h6) Impuesto Especial Sobre Producción y Servicios			0			0
h7) 0.136% de la Recaudación Federal Participable			0			0
h8) 3.17% Sobre Extracción de Petróleo			0			0
h9) Gasolinas y Diésel			0			0
h10) Fondo del Impuesto Sobre la Renta			0			0
h11) Fondo de Estabilización de los Ingresos de las Entidades Federativas			0			0
I. Incentivos Derivados de la Colaboración Fiscal (I=i1+i2+i3+i4+i5)	0	0	0	0	0	0
i1) Tenencia o Uso de Vehículos			0			0
i2) Fondo de Compensación ISAN			0			0
i3) Impuesto Sobre Automóviles Nuevos			0			0
i4) Fondo de Compensación de Repecos-Intermedios			0			0
i5) Otros Incentivos Económicos			0			0
J. Transferencias y Asignaciones	25,712,200	0	25,712,200	25,712,200	25,712,200	0
K. Convenios	0	0	0	0	0	0
k1) Otros Convenios y Subsidios			0			0
L. Otros Ingresos de Libre Disposición (L=l1+l2)	0	0	0	0	0	0
l1) Participaciones en Ingresos Locales			0			0
l2) Otros Ingresos de Libre Disposición			0			0
I. Total de Ingresos de Libre Disposición (I=A+B+C+D+E+F+G+H+I+J+K+L)	25,797,200	15,151	25,812,351	25,745,741	25,745,741	-51,459
Ingresos Excedentes de Ingresos de Libre Disposición						
Transferencias Federales Etiquetadas						
A. Aportaciones (A=a1+a2+a3+a4+a5+a6+a7+a8)	0	0	0	0	0	0
a1) Fondo de Aportaciones para la Nómina Educativa y Gasto Operativo			0			0
a2) Fondo de Aportaciones para los Servicios de Salud			0			0
a3) Fondo de Aportaciones para la Infraestructura Social			0			0
a4) Fondo de Aportaciones para el Fortalecimiento de los Municipios y de las Demarcaciones Territoriales del Distrito Federal			0			0
a5) Fondo de Aportaciones Múltiples			0			0
a6) Fondo de Aportaciones para la Educación Tecnológica y de Adultos			0			0
a7) Fondo de Aportaciones para la Seguridad Pública de los Estados y del Distrito Federal			0			0
a8) Fondo de Aportaciones para el Fortalecimiento de las Entidades Federativas			0			0
B. Convenios (B=b1+b2+b3+b4)	0	0	0	0	0	0
b1) Convenios de Protección Social en Salud			0			0
b2) Convenios de Descentralización			0			0
b3) Convenios de Reasignación			0			0
b4) Otros Convenios y Subsidios			0			0
C. Fondos Distintos de Aportaciones (C=c1+c2)	0	0	0	0	0	0
c1) Fondo para Entidades Federativas y Municipios Productores de Hidrocarburos			0			0
c2) Fondo Minero			0			0
D. Transferencias, Asignaciones, Subsidios y Subvenciones, y Pensiones y Jubilaciones			0			0

INSTITUTO DE TRANSPARENCIA DEL ESTADO DE AGUASCALIENTES (a)
 Estado Analítico de Ingresos Detallado - LDF
 Del 1 de Enero al 31 de Diciembre de 2022 (b)
 (PESOS)

Concepto (c)	Ingreso					Diferencia (e)
	Estimado (d)	Ampliaciones/ (Reducciones)	Modificado	Devengado	Recaudado	
E. Otras Transferencias Federales Etiquetadas			0			0
II. Total de Transferencias Federales Etiquetadas (II = A + B + C + D + E)	0	0	0	0	0	0
III. Ingresos Derivados de Financiamientos (III = A)	0	306,259	306,259	0	0	0
A. Ingresos Derivados de Financiamientos	0	306,259	306,259	0	0	0
IV. Total de Ingresos (IV = I + II + III)	25,797,200	321,410	26,118,610	25,745,741	25,745,741	-51,459
Datos Informativos						
1. Ingresos Derivados de Financiamientos con Fuente de Pago de Ingresos de Libre Disposición	0	306,259	306,259	0	0	0
2. Ingresos Derivados de Financiamientos con Fuente de Pago de Transferencias Federales Etiquetadas			0			0
3. Ingresos Derivados de Financiamientos (3 = 1 + 2)	0	306,259	306,259	0	0	0

INSTITUTO DE TRANSPARENCIA DEL ESTADO DE AGUASCALIENTES (a)
Estado Analítico del Ejercicio del Presupuesto de Egresos Detallado - LDF
Clasificación por Objeto del Gasto (Capítulo y Concepto)
Del 1 de Enero al 31 de Diciembre de 2022 (b)
(PESOS)

Concepto (c)	Egresos					Subejercicio (e)
	Aprobado (d)	Ampliaciones/ (Reducciones)	Modificado	Devengado	Pagado	
I. Gasto No Etiquetado (I=A+B+C+D+E+F+G+H+I)	25,797,200	306,259	26,103,459	25,440,750	25,106,125	662,709
A. Servicios Personales (A=a1+a2+a3+a4+a5+a6+a7)	20,620,300	0	20,620,300	20,427,445	20,275,679	192,855
a1) Remuneraciones al Personal de Carácter Permanente	8,998,800	-449,048	8,549,752	8,547,315	8,547,315	2,437
a2) Remuneraciones al Personal de Carácter Transitorio	2,000	0	2,000	0	0	2,000
a3) Remuneraciones Adicionales y Especiales	7,252,800	-283,726	6,969,074	6,963,046	6,963,046	6,028
a4) Seguridad Social	3,135,800	-18,750	3,117,050	2,980,785	2,843,922	136,265
a5) Otras Prestaciones Sociales y Económicas	1,210,900	186,476	1,397,376	1,351,251	1,336,349	46,125
a6) Previsiones	20,000	-20,000	0	0	0	0
a7) Pago de Estímulos a Servidores Públicos	0	585,048	585,048	585,048	585,048	0
B. Materiales y Suministros (B=b1+b2+b3+b4+b5+b6+b7+b8+b9)	678,000	29,800	707,800	618,287	608,416	89,513
b1) Materiales de Administración, Emisión de Documentos y Artículos Oficiales	262,500	48,000	310,500	285,126	285,126	25,374
b2) Alimentos y Utensilios	83,000	43,000	126,000	113,714	113,714	12,286
b3) Materias Primas y Materiales de Producción y Comercialización			0			0
b4) Materiales y Artículos de Construcción y de Reparación	16,000	-5,200	10,800	7,133	7,133	3,667
b5) Productos Químicos, Farmacéuticos y de Laboratorio	3,800	0	3,800	3,325	3,325	475
b6) Combustibles, Lubricantes y Aditivos	240,000	-63,000	177,000	170,239	160,368	6,761
b7) Vestuario, Blancos, Prendas de Protección y Artículos Deportivos	36,100	0	36,100	521	521	35,579
b8) Materiales y Suministros Para Seguridad			0			0
b9) Herramientas, Refacciones y Accesorios Menores	36,600	7,000	43,600	38,229	38,229	5,371
C. Servicios Generales (C=c1+c2+c3+c4+c5+c6+c7+c8+c9)	4,068,300	209,521	4,277,821	3,945,519	3,772,530	332,302
c1) Servicios Básicos	164,000	31,500	195,500	172,048	168,929	23,452
c2) Servicios de Arrendamiento	128,300	-34,800	93,500	82,446	82,446	11,054
c3) Servicios Profesionales, Científicos, Técnicos y Otros Servicios	1,034,600	151,644	1,186,244	1,120,979	1,092,174	65,265
c4) Servicios Financieros, Bancarios y Comerciales	104,000	1,377	105,377	76,754	60,523	28,623
c5) Servicios de Instalación, Reparación, Mantenimiento y Conservación	352,400	63,000	415,400	387,870	370,812	27,530
c6) Servicios de Comunicación Social y Publicidad	1,300,000	0	1,300,000	1,296,903	1,296,903	3,097
c7) Servicios de Traslado y Viáticos	290,500	-63,400	227,100	141,989	141,989	85,111
c8) Servicios Oficiales	125,000	80,200	205,200	197,946	197,946	7,254
c9) Otros Servicios Generales	569,500	-20,000	549,500	468,584	360,807	80,916
D. Transferencias, Asignaciones, Subsidios y Otras Ayudas (D=d1+d2+d3+d4+d5+d6+d7+d8+d9)	0	0	0	0	0	0
d1) Transferencias Internas y Asignaciones al Sector Público			0			0
d2) Transferencias al Resto del Sector Público			0			0
d3) Subsidios y Subvenciones			0			0
d4) Ayudas Sociales			0			0
d5) Pensiones y Jubilaciones			0			0
d6) Transferencias a Fideicomisos, Mandatos y Otros Análogos			0			0
d7) Transferencias a la Seguridad Social			0			0
d8) Donativos			0			0
d9) Transferencias al Exterior			0			0
E. Bienes Muebles, Inmuebles e Intangibles (E=e1+e2+e3+e4+e5+e6+e7+e8+e9)	430,600	66,938	497,538	449,499	449,499	48,039
e1) Mobiliario y Equipo de Administración	94,300	52,700	147,000	100,559	100,559	46,441
e2) Mobiliario y Equipo Educativo y Recreativo			0			0
e3) Equipo e Instrumental Médico y de Laboratorio			0			0
e4) Vehículos y Equipo de Transporte	300,000	32,238	332,238	331,900	331,900	338
e5) Equipo de Defensa y Seguridad			0			0
e6) Maquinaria, Otros Equipos y Herramientas			0			0
e7) Activos Biológicos			0			0
e8) Bienes Inmuebles			0			0
e9) Activos Intangibles	36,300	-18,000	18,300	17,040	17,040	1,260
F. Inversión Pública (F=f1+f2+f3)	0	0	0	0	0	0
f1) Obra Pública en Bienes de Dominio Público			0			0
f2) Obra Pública en Bienes Propios			0			0
f3) Proyectos Productivos y Acciones de Fomento			0			0
G. Inversiones Financieras y Otras Provisiones (G=g1+g2+g3+g4+g5+g6+g7)	0	0	0	0	0	0
g1) Inversiones Para el Fomento de Actividades Productivas			0			0
g2) Acciones y Participaciones de Capital			0			0
g3) Compra de Títulos y Valores			0			0
g4) Concesión de Préstamos			0			0
g5) Inversiones en Fideicomisos, Mandatos y Otros Análogos			0			0
Fideicomiso de Desastres Naturales (Informativo)			0			0
g6) Otras Inversiones Financieras			0			0
g7) Provisiones para Contingencias y Otras Erogaciones Especiales			0			0
H. Participaciones y Aportaciones (H=h1+h2+h3)	0	0	0	0	0	0
h1) Participaciones			0			0
h2) Aportaciones			0			0
h3) Convenios			0			0
I. Deuda Pública (I=i1+i2+i3+i4+i5+i6+i7)	0	0	0	0	0	0
i1) Amortización de la Deuda Pública			0			0
i2) Intereses de la Deuda Pública			0			0
i3) Comisiones de la Deuda Pública			0			0
i4) Gastos de la Deuda Pública			0			0
i5) Costo por Coberturas			0			0
i6) Apoyos Financieros			0			0
i7) Adeudos de Ejercicios Fiscales Anteriores (ADEFAS)			0			0

INSTITUTO DE TRANSPARENCIA DEL ESTADO DE AGUASCALIENTES (a)
Estado Analítico del Ejercicio del Presupuesto de Egresos Detallado - LDF
Clasificación por Objeto del Gasto (Capítulo y Concepto)
Del 1 de Enero al 31 de Diciembre de 2022 (b)
(PESOS)

Concepto (c)	Egresos					Subejercicio (e)
	Aprobado (d)	Ampliaciones/ (Reducciones)	Modificado	Devengado	Pagado	
II. Gasto Etiquetado (II=A+B+C+D+E+F+G+H+I)	0	0	0	0	0	0
A. Servicios Personales (A=a1+a2+a3+a4+a5+a6+a7)	0	0	0	0	0	0
a1) Remuneraciones al Personal de Carácter Permanente						
a2) Remuneraciones al Personal de Carácter Transitorio						
a3) Remuneraciones Adicionales y Especiales						
a4) Seguridad Social						
a5) Otras Prestaciones Sociales y Económicas						
a6) Previsiones						
a7) Pago de Estímulos a Servidores Públicos						
B. Materiales y Suministros (B=b1+b2+b3+b4+b5+b6+b7+b8+b9)	0	0	0	0	0	0
b1) Materiales de Administración, Emisión de Documentos y Artículos Oficiales						
b2) Alimentos y Utensilios						
b3) Materias Primas y Materiales de Producción y Comercialización						
b4) Materiales y Artículos de Construcción y de Reparación						
b5) Productos Químicos, Farmacéuticos y de Laboratorio						
b6) Combustibles, Lubricantes y Aditivos						
b7) Vestuario, Blancos, Prendas de Protección y Artículos Deportivos						
b8) Materiales y Suministros Para Seguridad						
b9) Herramientas, Refacciones y Accesorios Menores						
C. Servicios Generales (C=c1+c2+c3+c4+c5+c6+c7+c8+c9)	0	0	0	0	0	0
c1) Servicios Básicos						
c2) Servicios de Arrendamiento						
c3) Servicios Profesionales, Científicos, Técnicos y Otros Servicios						
c4) Servicios Financieros, Bancarios y Comerciales						
c5) Servicios de Instalación, Reparación, Mantenimiento y Conservación						
c6) Servicios de Comunicación Social y Publicidad						
c7) Servicios de Traslado y Viáticos						
c8) Servicios Oficiales						
c9) Otros Servicios Generales						
D. Transferencias, Asignaciones, Subsidios y Otras Ayudas (D=d1+d2+d3+d4+d5+d6+d7+d8+d9)	0	0	0	0	0	0
d1) Transferencias Internas y Asignaciones al Sector Público						
d2) Transferencias al Resto del Sector Público						
d3) Subsidios y Subvenciones						
d4) Ayudas Sociales						
d5) Pensiones y Jubilaciones						
d6) Transferencias a Fideicomisos, Mandatos y Otros Análogos						
d7) Transferencias a la Seguridad Social						
d8) Donativos						
d9) Transferencias al Exterior						
E. Bienes Muebles, Inmuebles e Intangibles (E=e1+e2+e3+e4+e5+e6+e7+e8+e9)	0	0	0	0	0	0
e1) Mobiliario y Equipo de Administración						
e2) Mobiliario y Equipo Educativo y Recreativo						
e3) Equipo e Instrumental Médico y de Laboratorio						
e4) Vehículos y Equipo de Transporte						
e5) Equipo de Defensa y Seguridad						
e6) Maquinaria, Otros Equipos y Herramientas						
e7) Activos Biológicos						
e8) Bienes Inmuebles						
e9) Activos Intangibles						
F. Inversión Pública (F=f1+f2+f3)	0	0	0	0	0	0
f1) Obra Pública en Bienes de Dominio Público						
f2) Obra Pública en Bienes Propios						
f3) Proyectos Productivos y Acciones de Fomento						
G. Inversiones Financieras y Otras Provisiones (G=g1+g2+g3+g4+g5+g6+g7)	0	0	0	0	0	0
g1) Inversiones Para el Fomento de Actividades Productivas						
g2) Acciones y Participaciones de Capital						
g3) Compra de Títulos y Valores						
g4) Concesión de Préstamos						
g5) Inversiones en Fideicomisos, Mandatos y Otros Análogos						
Fideicomiso de Desastres Naturales (Informativo)						
g6) Otras Inversiones Financieras						
g7) Provisiones para Contingencias y Otras Erogaciones Especiales						
H. Participaciones y Aportaciones (H=h1+h2+h3)	0	0	0	0	0	0
h1) Participaciones						
h2) Aportaciones						
h3) Convenios						
I. Deuda Pública (I=i1+i2+i3+i4+i5+i6+i7)	0	0	0	0	0	0
i1) Amortización de la Deuda Pública						
i2) Intereses de la Deuda Pública						
i3) Comisiones de la Deuda Pública						
i4) Gastos de la Deuda Pública						
i5) Costo por Coberturas						
i6) Apoyos Financieros						
i7) Adeudos de Ejercicios Fiscales Anteriores (ADEFAS)						
III. Total de Egresos (III = I + II)	25,797,200	306,259	26,103,459	25,440,750	25,106,125	662,709

INSTITUTO DE TRANSPARENCIA DEL ESTADO DE AGUASCALIENTES (a)
Estado Analítico del Ejercicio del Presupuesto de Egresos Detallado - LDF
Clasificación Funcional (Finalidad y Función)
Del 1 de Enero al 31 de Diciembre de 2022 (b)
(PESOS)

Concepto (c)	Egresos					Subejercicio (e)
	Aprobado (d)	Ampliaciones/ (Reducciones)	Modificado	Devengado	Pagado	
I. Gasto No Etiquetado (I=A+B+C+D)	25,797,200	306,259	26,103,459	25,440,750	25,106,125	662,709
A. Gobierno (A=a1+a2+a3+a4+a5+a6+a7+a8)	25,797,200	306,259	26,103,459	25,440,750	25,106,125	662,709
a1) Legislación			0			0
a2) Justicia			0			0
a3) Coordinación de la Política de Gobierno			0			0
a4) Relaciones Exteriores			0			0
a5) Asuntos Financieros y Hacendarios			0			0
a6) Seguridad Nacional			0			0
a7) Asuntos de Orden Público y de Seguridad Interior			0			0
a8) Otros Servicios Generales	25,797,200	306,259	26,103,459	25,440,750	25,106,125	662,709
B. Desarrollo Social (B=b1+b2+b3+b4+b5+b6+b7)	0	0	0	0	0	0
b1) Protección Ambiental			0			0
b2) Vivienda y Servicios a la Comunidad			0			0
b3) Salud			0			0
b4) Recreación, Cultura y Otras Manifestaciones Sociales			0			0
b5) Educación			0			0
b6) Protección Social			0			0
b7) Otros Asuntos Sociales			0			0
C. Desarrollo Económico (C=c1+c2+c3+c4+c5+c6+c7+c8+c9)	0	0	0	0	0	0
c1) Asuntos Económicos, Comerciales y Laborales en General			0			0
c2) Agropecuaria, Silvicultura, Pesca y Caza			0			0
c3) Combustibles y Energía			0			0
c4) Minería, Manufacturas y Construcción			0			0
c5) Transporte			0			0
c6) Comunicaciones			0			0
c7) Turismo			0			0
c8) Ciencia, Tecnología e Innovación			0			0
c9) Otras Industrias y Otros Asuntos Económicos			0			0
D. Otras No Clasificadas en Funciones Anteriores (D=d1+d2+d3+d4)	0	0	0	0	0	0
d1) Transacciones de la Deuda Pública / Costo Financiero de la Deuda			0			0
d2) Transferencias, Participaciones y Aportaciones Entre Diferentes Niveles y Ordenes de Gobierno			0			0
d3) Saneamiento del Sistema Financiero			0			0
d4) Adeudos de Ejercicios Fiscales Anteriores			0			0
II. Gasto Etiquetado (II=A+B+C+D)	0	0	0	0	0	0
A. Gobierno (A=a1+a2+a3+a4+a5+a6+a7+a8)	0	0	0	0	0	0
a1) Legislación			0			0
a2) Justicia			0			0
a3) Coordinación de la Política de Gobierno			0			0
a4) Relaciones Exteriores			0			0
a5) Asuntos Financieros y Hacendarios			0			0
a6) Seguridad Nacional			0			0
a7) Asuntos de Orden Público y de Seguridad Interior			0			0
a8) Otros Servicios Generales			0			0
B. Desarrollo Social (B=b1+b2+b3+b4+b5+b6+b7)	0	0	0	0	0	0
b1) Protección Ambiental			0			0
b2) Vivienda y Servicios a la Comunidad			0			0
b3) Salud			0			0
b4) Recreación, Cultura y Otras Manifestaciones Sociales			0			0
b5) Educación			0			0
b6) Protección Social			0			0
b7) Otros Asuntos Sociales			0			0
C. Desarrollo Económico (C=c1+c2+c3+c4+c5+c6+c7+c8+c9)	0	0	0	0	0	0
c1) Asuntos Económicos, Comerciales y Laborales en General			0			0
c2) Agropecuaria, Silvicultura, Pesca y Caza			0			0
c3) Combustibles y Energía			0			0
c4) Minería, Manufacturas y Construcción			0			0
c5) Transporte			0			0
c6) Comunicaciones			0			0
c7) Turismo			0			0
c8) Ciencia, Tecnología e Innovación			0			0
c9) Otras Industrias y Otros Asuntos Económicos			0			0

INSTITUTO DE TRANSPARENCIA DEL ESTADO DE AGUASCALIENTES (a)
 Estado Analítico del Ejercicio del Presupuesto de Egresos Detallado - LDF
 Clasificación Funcional (Finalidad y Función)
 Del 1 de Enero al 31 de Diciembre de 2022 (b)
 (PESOS)

Concepto (c)	Egresos					Subejercicio (e)
	Aprobado (d)	Ampliaciones/ (Reducciones)	Modificado	Devengado	Pagado	
D. Otras No Clasificadas en Funciones Anteriores (D=d1+d2+d3+d4)	0	0	0	0	0	0
d1) Transacciones de la Deuda Publica / Costo Financiero de la Deuda			0			0
d2) Transferencias, Participaciones y Aportaciones Entre Diferentes Niveles y Ordenes de Gobierno			0			0
d3) Saneamiento del Sistema Financiero			0			0
d4) Adeudos de Ejercicios Fiscales Anteriores			0			0
III. Total de Egresos (III = I + II)	25,797,200	306,259	26,103,459	25,440,750	25,106,125	662,709

INSTITUTO DE TRANSPARENCIA DEL ESTADO DE AGUASCALIENTES (a)
 Estado Analítico del Ejercicio del Presupuesto de Egresos Detallado - LDF
 Clasificación de Servicios Personales por Categoría
 Del 1 de Enero al 31 de Diciembre de 2022 (b)
 (PESOS)

Concepto (c)	Egresos					Subejercicio (e)
	Aprobado (d)	Ampliaciones/ (Reducciones)	Modificado	Devengado	Pagado	
I. Gasto No Etiquetado (I=A+B+C+D+E+F)	20,620,300	0	20,620,300	20,427,445	20,275,679	192,855
A. Personal Administrativo y de Servicio Público	20,620,300	0	20,620,300	20,427,445	20,275,679	192,855
B. Magisterio			0			0
C. Servicios de Salud (C=c1+c2)	0	0	0	0	0	0
c1) Personal Administrativo			0			0
c2) Personal Médico, Paramédico y afin			0			0
D. Seguridad Pública			0			0
E. Gastos asociados a la implementación de nuevas leyes federales o reformas a las mismas (E = e1 + e2)	0	0	0	0	0	0
e1) Nombre del Programa o Ley 1			0			0
e2) Nombre del Programa o Ley 2			0			0
F. Sentencias laborales definitivas			0			0
II. Gasto Etiquetado (II=A+B+C+D+E+F)	0	0	0	0	0	0
A. Personal Administrativo y de Servicio Público			0			0
B. Magisterio			0			0
C. Servicios de Salud (C=c1+c2)	0	0	0	0	0	0
c1) Personal Administrativo			0			0
c2) Personal Médico, Paramédico y afin			0			0
D. Seguridad Pública			0			0
E. Gastos asociados a la implementación de nuevas leyes federales o reformas a las mismas (E = e1 + e2)	0	0	0	0	0	0
e1) Nombre del Programa o Ley 1			0			0
e2) Nombre del Programa o Ley 2			0			0
F. Sentencias laborales definitivas			0			0
III. Total del Gasto en Servicios Personales (III = I + II)	20,620,300	0	20,620,300	20,427,445	20,275,679	192,855

INSTITUTO DE TRANSPARENCIA DEL ESTADO DE AGUASCALIENTES
 Guía de Cumplimiento de la Ley de Disciplina Financiera de las Entidades Federativas y Municipios
 Del 1 de enero al 31 de diciembre de 2022

Indicadores de Observancia (c)	Implementación		Resultado		Fundamento (h)	Comentarios (i)
	SI	NO	Monto o valor (f)	Unidad (pesos/porcentaje) (g)		
	Mecanismo de Verificación (d)	Fecha estimada de cumplimiento (e)				
INDICADORES PRESUPUESTARIOS						
A. INDICADORES CUANTITATIVOS						
1 Balance Presupuestario Sostenible (j)						
a. Propuesto	Iniciativa de Ley de Ingresos y Proyecto de Presupuesto de Egresos		0	pesos	Art. 6 y 19 de la LDF	Armonización Contable Instituto de Transparencia del Estado de Aguascalientes (itea.org.mx)
b. Estimada/Aprobado	Ley de Ingresos y Presupuesto de Egresos		0	pesos	Art. 6 y 19 de la LDF	Armonización Contable Instituto de Transparencia del Estado de Aguascalientes (itea.org.mx)
c. Devengado	Cuenta Pública / Formato 4 LDF		611,250	pesos	Art. 6 y 19 de la LDF	Armonización Contable Instituto de Transparencia del Estado de Aguascalientes (itea.org.mx)
2 Balance Presupuestario de Recursos Disponibles Sostenible (k)						
a. Propuesto	Iniciativa de Ley de Ingresos y Proyecto de Presupuesto de Egresos		0	pesos	Art. 6 y 19 de la LDF	Armonización Contable Instituto de Transparencia del Estado de Aguascalientes (itea.org.mx)
b. Estimada/Aprobado	Ley de Ingresos y Presupuesto de Egresos		0	pesos	Art. 6 y 19 de la LDF	Armonización Contable Instituto de Transparencia del Estado de Aguascalientes (itea.org.mx)
c. Devengado	Cuenta Pública / Formato 4 LDF		611,250	pesos	Art. 6 y 19 de la LDF	Armonización Contable Instituto de Transparencia del Estado de Aguascalientes (itea.org.mx)
3 Financiamiento Neto dentro del Techo de Financiamiento Neto (l)						
a. Propuesto	Iniciativa de Ley de Ingresos			pesos	Art. 6, 19 y 46 de la LDF	NO APLICA
b. Estimada	Ley de Ingresos			pesos	Art. 6, 19 y 46 de la LDF	NO APLICA
c. Devengado	Cuenta Pública / Formato 4 LDF			pesos	Art. 6, 19 y 46 de la LDF	NO APLICA
4 Recursos destinados a la atención de desastres naturales						
a. Asignación al fideicomiso para desastres naturales (m)						
a.1 Aprobado	Reporte Trím. Formato 6 a)			pesos	Art. 9 de la LDF	NO APLICA
a.2 Pagado	Cuenta Pública / Formato 6 a)			pesos	Art. 9 de la LDF	NO APLICA

INSTITUTO DE TRANSPARENCIA DEL ESTADO DE AGUASCALIENTES
Guía de Cumplimiento de la Ley de Disciplina Financiera de las Entidades Federativas y Municipios
 Del 1 de enero al 31 de diciembre de 2022

Indicadores de Observancia (c)	Implementación		Resultado		Fundamento (h)	Comentarios (i)
	SI	NO	Monto o valor (f)	Unidad (pesos/porcentaje) (g)		
	Mecanismo de Verificación (d)	Fecha estimada de cumplimiento (e)				
INDICADORES PRESUPUESTARIOS						
b. <i>Aportación promedio realizada por la Entidad Federativa durante los 5 ejercicios previos, para infraestructura dañada por desastres naturales (n)</i>	Autorizaciones de recursos aprobados por el FONDEN			pesos	Art. 9 de la LDF	NO APLICA
c. <i>Saldo del fideicomiso para desastres naturales (o)</i>	Cuenta Pública / Auxiliar de Cuentas			pesos	Art. 9 de la LDF	NO APLICA
d. <i>Costo promedio de los últimos 5 ejercicios de la reconstrucción de infraestructura dañada por desastres naturales (p)</i>	Autorizaciones de recursos aprobados por el FONDEN			pesos	Art. 9 de la LDF	NO APLICA
5 Techo para servicios personales (q)						
a. <i>Asignación en el Presupuesto de Egresos</i>	Reporte Trím. Formato 6 d)			pesos	Art. 10 y 21 de la LDF	NO APLICA
b. <i>Devengado</i>	Reporte Trím. Formato 6 d)			pesos	Art. 13 fracc. V y 21 de la LDF	NO APLICA
6 Previsiones de gasto para compromisos de pago derivados de APPs (r)						
a. <i>Asignación en el Presupuesto de Egresos</i>	Presupuesto de Egresos			pesos	Art. 11 y 21 de la LDF	NO APLICA
7 Techo de ADEFAS para el ejercicio fiscal (s)						
a. <i>Propuesto</i>	Proyecto de Presupuesto de Egresos			pesos	Art. 12 y 20 de la LDF	NO APLICA
b. <i>Aprobado</i>	Reporte Trím. Formato 6 a)			pesos	Art. 12 y 20 de la LDF	NO APLICA
c. <i>Devengado</i>	Cuenta Pública / Formato 6 a)			pesos	Art. 12 y 20 de la LDF	NO APLICA
B. INDICADORES CUALITATIVOS						
1 Iniciativa de Ley de Ingresos y Proyecto de Presupuesto de Egresos						
a. <i>Objetivos anuales, estrategias y metas para el ejercicio fiscal (t)</i>	Iniciativa de Ley de Ingresos y Proyecto de Presupuesto de Egresos				Art. 5 y 18 de la LDF	NO APLICA
b. <i>Proyecciones de ejercicios posteriores (u)</i>	Iniciativa de Ley de Ingresos y Proyecto de Presupuesto de Egresos / Formatos 7 a) y b)				Art. 5 y 18 de la LDF	NO APLICA
c. <i>Descripción de riesgos relevantes y propuestas de acción para enfrentarlos (v)</i>	Iniciativa de Ley de Ingresos y Proyecto de Presupuesto de Egresos				Art. 5 y 18 de la LDF	NO APLICA
d. <i>Resultados de ejercicios fiscales anteriores y el ejercicio fiscal en cuestión (w)</i>	Iniciativa de Ley de Ingresos y Proyecto de Presupuesto de Egresos / Formatos 7 c) y d)				Art. 5 y 18 de la LDF	NO APLICA
e. <i>Estudio actuarial de las pensiones de sus trabajadores (x)</i>	Proyecto de Presupuesto de Egresos / Formato 8				Art. 5 y 18 de la LDF	NO APLICA
2 Balance Presupuestario de Recursos Disponibles, en caso de ser negativo						
a. <i>Razones excepcionales que justifican el Balance Presupuestario de Recursos Disponibles negativo (y)</i>	Iniciativa de Ley de Ingresos o Proyecto de Presupuesto de Egresos				Art. 6 y 19 de la LDF	NO APLICA
b. <i>Fuente de recursos para cubrir el Balance Presupuestario de Recursos Disponibles negativo (z)</i>	Iniciativa de Ley de Ingresos o Proyecto de Presupuesto de Egresos				Art. 6 y 19 de la LDF	NO APLICA
c. <i>Número de ejercicios fiscales y acciones necesarias para cubrir el Balance Presupuestario de Recursos Disponibles negativo (aa)</i>	Iniciativa de Ley de Ingresos o Proyecto de Presupuesto de Egresos				Art. 6 y 19 de la LDF	NO APLICA

INSTITUTO DE TRANSPARENCIA DEL ESTADO DE AGUASCALIENTES
 Guía de Cumplimiento de la Ley de Disciplina Financiera de las Entidades Federativas y Municipios
 Del 1 de enero al 31 de diciembre de 2022

Indicadores de Observancia (c)	Implementación		Resultado		Fundamento (h)	Comentarios (i)
	SI	NO	Monto o valor (f)	Unidad (pesos/porcentaje) (g)		
	Mecanismo de Verificación (d)	Fecha estimada de cumplimiento (e)				
INDICADORES PRESUPUESTARIOS						
d. <i>Infomes Trimestrales sobre el avance de las acciones para recuperar el Balance Presupuestario de Recursos Disponibles (bb)</i>	Reporte Trim. y Cuenta Pública				Art. 6 y 19 de la LDF	NO APLICA
3 Servicios Personales						
a. <i>Remuneraciones de los servidores públicos (cc)</i>	Proyecto de Presupuesto		20'620,300		Art. 10 y 21 de la LDF	
b. <i>Previsiones salariales y económicas para cubrir incrementos salariales, creación de plazas y otros (dd)</i>	Proyecto de Presupuesto				Art. 10 y 21 de la LDF	
INDICADORES DEL EJERCICIO PRESUPUESTARIO						
A. INDICADORES CUANTITATIVOS						
1 Ingresos Excedentes derivados de Ingresos de Libre Disposición						
a. <i>Monto de Ingresos Excedentes derivados de ILD (ee)</i>	Cuenta Pública / Formato 5			pesos	Art. 14 y 21 de la LDF	NO APLICA
b. <i>Monto de Ingresos Excedentes derivados de ILD destinados al fin del A.14, fracción I de la LDF (ff)</i>	Cuenta Pública			pesos	Art. 14 y 21 de la LDF	NO APLICA
c. <i>Monto de Ingresos Excedentes derivados de ILD destinados al fin del A.14, fracción II, a) de la LDF (gg)</i>	Cuenta Pública			pesos	Art. 14 y 21 de la LDF	NO APLICA
d. <i>Monto de Ingresos Excedentes derivados de ILD destinados al fin del A.14, fracción II, b) de la LDF (hh)</i>	Cuenta Pública			pesos	Art. 14 y 21 de la LDF	NO APLICA
e. <i>Monto de Ingresos Excedentes derivados de ILD destinados al fin del artículo noveno transitorio de la LDF (ii)</i>				pesos	Art. Noveno Transitorio de la LDF	NO APLICA
f. <i>Monto de Ingresos Excedentes derivados de ILD destinados al fin señalado por el Artículo 14, párrafo segundo y en el artículo 21 y Noveno Transitorio de la LDF (jj)</i>				pesos	Art. 14 y 21 de la LDF	NO APLICA
g. <i>Monto de Ingresos Excedentes derivados de ILD en un nivel de endeudamiento sostenible de acuerdo al Sistema de Alertas hasta por el 5% de los recursos para cubrir el Gasto Corriente (kk)</i>				pesos	Art. 14 y 21 de la LDF	NO APLICA
B. INDICADORES CUALITATIVOS						
1 <i>Análisis Costo-Beneficio para programas o proyectos de inversión mayores a 10 millones de UDIS (jj)</i>	Página de internet de la Secretaría de Finanzas o Tesorería Municipal				Art. 13 frac. III y 21 de la LDF	NO APLICA
2 <i>Análisis de conveniencia y análisis de transferencia de riesgos de los proyectos APPs (kk)</i>	Página de internet de la Secretaría de Finanzas o Tesorería Municipal				Art. 13 frac. III y 21 de la LDF	NO APLICA
3 <i>Identificación de población objetivo, destino y temporalidad de subsidios (ll)</i>	Página de internet de la Secretaría de Finanzas o Tesorería Municipal				Art. 13 frac. VII y 21 de la LDF	NO APLICA
INDICADORES DE DEUDA PÚBLICA						
A. INDICADORES CUANTITATIVOS						
1 Obligaciones a Corto Plazo						
a. <i>Límite de Obligaciones a Corto Plazo (mm)</i>				pesos	Art. 30 frac. I de la LDF	NO APLICA
b. <i>Obligaciones a Corto Plazo (nn)</i>				pesos	Art. 30 frac. I de la LDF	NO APLICA