

CENTRO DE CONCILIACIÓN LABORAL DEL ESTADO DE AGUASCALIENTES

Contable

CUENTA PÚBLICA 2022

Cuenta Pública 2022
CENTRO DE CONCILIACIÓN LABORAL DEL ESTADO DE AGUASCALIENTES

Estado de Actividades

Del 1 de Enero al 31 de Diciembre de 2022

(Cifras en Pesos)



Aguascalientes
Gente de trabajo y soluciones
Agencia de Empleo
ESTADO DE AGUASCALIENTES

**Centro de Conciliación
Laboral del Estado
de Aguascalientes**

Concepto	2022	2021
INGRESOS Y OTROS BENEFICIOS		
Ingresos de Gestión	18,227	2,248
Impuestos	0	0
Cuotas y Aportaciones de Seguridad Social	0	0
Contribuciones de Mejoras	0	0
Derechos	0	0
Productos	18,227	2,248
Aprovechamientos	0	0
Ingresos por Venta de Bienes y Prestación de Servicios	0	0
Participaciones, Aportaciones, Convenios, Incentivos Derivados de la Colaboración Fiscal, Fondos Distintos de Aportaciones, Transferencias, Asignaciones, Subsidios y Subvenciones, y Pensiones y Jubilaciones	20,509,200	6,641,690
Participaciones, Aportaciones, Convenios, Incentivos Derivados de la Colaboración Fiscal y Fondos Distintos de Aportaciones	0	0
Transferencias, Asignaciones, Subsidios y Subvenciones, y Pensiones y Jubilaciones	20,509,200	6,641,690
Otros Ingresos y Beneficios	0	0
Ingresos Financieros	0	0
Incremento por Variación de Inventarios	0	0
Disminución del Exceso de Estimaciones por Pérdida o Deterioro u Obsolescencia	0	0
Disminución del Exceso de Provisiones	0	0
Otros Ingresos y Beneficios Varios	0	0
Total de Ingresos y Otros Beneficios	20,527,427	6,643,938
GASTOS Y OTRAS PÉRDIDAS		
Gastos de Funcionamiento	14,488,112	2,293,056
Servicios Personales	13,067,999	1,939,935
Materiales y Suministros	553,432	157,322
Servicios Generales	866,680	195,799
Transferencias, Asignaciones, Subsidios y Otras Ayudas	0	0
Transferencias Internas y Asignaciones al Sector Público	0	0
Transferencias al Resto del Sector Público	0	0
Subsidios y Subvenciones	0	0
Ayudas Sociales	0	0
Pensionamientos y Jubilaciones	0	0
Transferencias a Fideicomisos, Mandatos y Contratos Análogos	0	0
Transferencias a la Seguridad Social	0	0
Donativos	0	0
Transferencias al Exterior	0	0
Participaciones y Aportaciones	0	0
Participaciones	0	0
Aportaciones	0	0
Convenios	0	0
Intereses, Comisiones y Otros Gastos de la Deuda Pública	0	0
Intereses de la Deuda Pública	0	0
Comisiones de la Deuda Pública	0	0
Gastos de la Deuda Pública	0	0
Costo por Coberturas	0	0
Apoyos Financieros	0	0
Otros Gastos y Pérdidas Extraordinarias	25,614	0
Estimaciones, Depreciaciones, Deterioros, Obsolescencia y Amortizaciones	25,614	0
Provisiones	0	0
Disminución de Inventarios	0	0
Aumento por Insuficiencia de Estimaciones por Pérdida o Deterioro u Obsolescencia	0	0
Aumento por Insuficiencia de Provisiones	0	0
Otros Gastos	0	0
Inversión Pública	0	0
Inversión Pública no Capitalizable	0	0
Total de Gastos y Otras Pérdidas	14,513,726	2,293,056
Resultados del Ejercicio (Ahorro/Desahorro)	6,013,701	4,350,882

Bajo protesta de decir verdad declaramos que los Estados Financieros y sus notas, son razonablemente correctos y son responsabilidad del emisor.

LIC. GREGORIO ZAMARRIPA DELGADO
DIRECTOR GENERAL DEL CENTRO DE CONCILIACIÓN LABORAL DEL ESTADO DE AGUASCALIENTES

LIC. ROSA ISELA GALLARDO TERÁN
COORDINADORA DEL DEPARTAMENTO ADMINISTRATIVO

Concepto	2022	2021	Concepto	2022	2021
ACTIVO			PASIVO		
Activo Circulante			Activo Circulante		
Efectivo y Equivalentes	6,451,698	4,408,974	Pasivo Circulante		
Derechos a Recibir Efectivo o Equivalentes	51,024	9,303	Cuentas por Pagar a Corto Plazo	514,708	137,398
Derechos a Recibir Bienes o Servicios	0	0	Documentos por Pagar a Corto Plazo	0	0
Inventarios	0	0	Porción a Corto Plazo de la Deuda Pública a Largo Plazo	0	0
Almacenes	0	0	Títulos y Valores a Corto Plazo	0	0
Estimación por Pérdida o Deterioro de Activos Circulantes	0	0	Pasivos Diferidos a Corto Plazo	0	0
Otros Activos Circulantes	0	0	Fondos y Bienes de Terceros en Garantía y/o Administración a Corto Plazo	0	0
Total de Activos Circulantes	6,502,722	4,418,277	Provisiones a Corto Plazo	0	0
Activo No Circulante			Otros Pasivos a Corto Plazo	0	0
Inversiones Financieras a Largo Plazo	0	0	Total de Pasivos Circulantes	514,708	137,398
Derechos a Recibir Efectivo o Equivalentes a Largo Plazo	0	0	Pasivo No Circulante		
Bienes Inmuebles, Infraestructura y Construcciones en Proceso	0	0	Cuentas por Pagar a Largo Plazo	0	0
Bienes Muebles	134,134	70,003	Documentos por Pagar a Largo Plazo	0	0
Activos Intangibles	0	0	Deuda Pública a Largo Plazo	0	0
Depreciación, Deterioro y Amortización Acumulada de Bienes	-25,614	0	Pasivos Diferidos a Largo Plazo	0	0
Activos Diferidos	0	0	Fondos y Bienes de Terceros en Garantía y/o en Administración a Largo Plazo	0	0
Estimación por Pérdida o Deterioro de Activos no Circulantes	0	0	Provisiones a Largo Plazo	0	0
Otros Activos no Circulantes	0	0	Total de Pasivos No Circulantes	0	0
Total de Activos No Circulantes	108,519	70,003	Total del Pasivo	514,708	137,398
Total del Activo	6,611,241	4,488,280	HACIENDA PÚBLICA/PATRIMONIO		
			Hacienda Pública/Patrimonio Contribuido	0	0
			Aportaciones	0	0
			Donaciones de Capital	0	0
			Actualización de la Hacienda Pública /Patrimonio	0	0
			Hacienda Pública/Patrimonio Generado	6,096,533	4,350,882
			Resultados del Ejercicio (Ahorro/Desahorro)	6,013,701	4,350,882
			Resultados de Ejercicios Anteriores	70,003	0
			Revalúos	0	0
			Reservas	0	0
			Rectificaciones de Resultados de Ejercicios Anteriores	12,829	0
			Exceso o Insuficiencia en la Actualización de la Hacienda Pública/Patrimonio	0	0
			Resultado por Posición Monetaria	0	0
			Resultado por Tenencia de Activos no Monetarios	0	0
			Total Hacienda Pública/Patrimonio	6,096,533	4,350,882
			Total del Pasivo y Hacienda Pública /Patrimonio	6,611,241	4,488,280

Bajo protesta de decir verdad declaramos que los Estados Financieros y sus notas, son razonablemente correctos y son responsabilidad del emisor.

LIC. GREGORIO ZAMARRIPA DELGADO
DIRECTOR GENERAL DEL CENTRO DE CONCILIACIÓN LABORAL DEL ESTADO DE
AGUASCALIENTES

LIC. ROSA ISELA GALLARDO TERÁN
COORDINADORA DEL DEPARTAMENTO ADMINISTRATIVO

Cuenta Pública 2022
CENTRO DE CONCILIACIÓN LABORAL DEL ESTADO DE AGUASCALIENTES

Estado de Variación en la Hacienda Pública

Del 1 de Enero al 31 de Diciembre de 2022

(Cifras en Pesos)



Centro de Conciliación
Laboral del Estado
de Aguascalientes

Concepto	Hacienda Pública / Patrimonio Contribuido	Hacienda Pública / Patrimonio Generado de Ejercicios Anteriores	Hacienda Pública / Patrimonio Generado del Ejercicio	Exceso o Insuficiencia en la Actualización de la Hacienda Pública / Patrimonio	TOTAL
Hacienda Pública/ Patrimonio Contribuido Neto de 2021	0				0
Aportaciones	0	0	0	0	0
Donaciones de Capital	0	0	0	0	0
Actualización de la Hacienda Pública/Patrimonio	0	0	0	0	0
Hacienda Pública/Patrimonio Generado Neto de 2021		0	4,350,882		4,350,882
Resultados del Ejercicio (Ahorro/Desahorro)	0	0	4,350,882	0	4,350,882
Resultados de Ejercicios Anteriores	0	0	0	0	0
Revalúos	0	0	0	0	0
Reservas	0	0	0	0	0
Rectificaciones de Resultados de Ejercicios Anteriores	0	0	0	0	0
Exceso o Insuficiencia en la Actualización de la Hacienda Pública/Patrimonio Neto de 2021				0	0
Resultado por Posición Monetaria	0	0	0	0	0
Resultado por Tenencia de Activos no Monetarios	0	0	0	0	0
Hacienda Pública/Patrimonio Neto Final de 2021	0	0	4,350,882	0	4,350,882
Cambios en la Hacienda Pública/Patrimonio Contribuido Neto de 2022	0				0
Aportaciones	0	0	0	0	0
Donaciones de Capital	0	0	0	0	0
Actualización de la Hacienda Pública/Patrimonio	0	0	0	0	0
Variaciones de la Hacienda Pública/Patrimonio Generado Neto de 2022		70,003	1,675,648		1,745,651
Resultados del Ejercicio (Ahorro/Desahorro)	0	0	6,013,701	0	6,013,701
Resultados de Ejercicios Anteriores	0	70,003	-4,350,882	0	-4,280,879
Revalúos	0	0	0	0	0
Reservas	0	0	0	0	0
Rectificaciones de Resultados de Ejercicios Anteriores	0	0	12,829	0	12,829
Cambios en el Exceso o Insuficiencia en la Actualización de la Hacienda Pública/Patrimonio Neto de 2022				0	0
Resultado por Posición Monetaria	0	0	0	0	0
Resultado por Tenencia de Activos no Monetarios	0	0	0	0	0
Hacienda Pública/Patrimonio Neto Final de 2022	0	70,003	6,026,530	0	6,096,533

Bajo protesta de decir verdad declaramos que los Estados Financieros y sus notas, son razonablemente correctos y son responsabilidad del emisor.

LIC. GREGORIO ZAMARRIPA DELGADO

DIRECTOR GENERAL DEL CENTRO DE CONCILIACION LABORAL DEL ESTADO
DE AGUASCALIENTES

LIC. ROSA ISELÁ GALLARDO TERÁN

COORDINADORA DEL DEPARTAMENTO ADMINISTRATIVO

Cuenta Pública 2022
CENTRO DE CONCILIACIÓN LABORAL DEL ESTADO DE AGUASCALIENTES

Estado de Cambios en la Situación Financiera

Del 1 de Enero al 31 de Diciembre de 2022

(Cifras en Pesos)



Aguascalientes
Gente de trabajo y soluciones
El espíritu de México

Centro de Conciliación
Laboral del Estado
de Aguascalientes

Concepto	Origen	Aplicación
ACTIVO	25,614	2,148,575
Activo Circulante	0	2,084,445
Efectivo y Equivalentes	0	2,042,724
Derechos a Recibir Efectivo o Equivalentes	0	41,721
Derechos a Recibir Bienes o Servicios	0	0
Inventarios	0	0
Almacenes	0	0
Estimación por Pérdida o Deterioro de Activos Circulantes	0	0
Otros Activos Circulantes	0	0
Activo No Circulante	25,614	64,131
Inversiones Financieras a Largo Plazo	0	0
Derechos a Recibir Efectivo o Equivalentes a Largo Plazo	0	0
Bienes Inmuebles, Infraestructura y Construcciones en Proceso	0	0
Bienes Muebles	0	64,131
Activos Intangibles	0	0
Depreciación, Deterioro y Amortización Acumulada de Bienes	25,614	0
Activos Diferidos	0	0
Estimación por Pérdida o Deterioro de Activos no Circulantes	0	0
Otros Activos no Circulantes	0	0
PASIVO	377,310	0
Pasivo Circulante	377,310	0
Cuentas por Pagar a Corto Plazo	377,310	0
Documentos por Pagar a Corto Plazo	0	0
Porción a Corto Plazo de la Deuda Pública a Largo Plazo	0	0
Títulos y Valores a Corto Plazo	0	0
Pasivos Diferidos a Corto Plazo	0	0
Fondos y Bienes de Terceros en Garantía y/o Administración a Corto Plazo	0	0
Provisiones a Corto Plazo	0	0
Otros Pasivos a Corto Plazo	0	0
Pasivo No Circulante	0	0
Cuentas por Pagar a Largo Plazo	0	0
Documentos por Pagar a Largo Plazo	0	0
Deuda Pública a Largo Plazo	0	0
Pasivos Diferidos a Largo Plazo	0	0
Fondos y Bienes de Terceros en Garantía y/o en Administración a Largo Plazo	0	0
Provisiones a Largo Plazo	0	0
HACIENDA PÚBLICA/PATRIMONIO	1,745,651	0
Hacienda Pública/Patrimonio Contribuido	0	0
Aportaciones	0	0
Donaciones de Capital	0	0
Actualización de la Hacienda Pública/Patrimonio	0	0
Hacienda Pública/Patrimonio Generado	1,745,651	0
Resultados del Ejercicio (Ahorro/Desahorro)	1,662,819	0
Resultados de Ejercicios Anteriores	70,003	0
Revalúos	0	0
Reservas	0	0
Rectificaciones de Resultados de Ejercicios Anteriores	12,829	0
Exceso o Insuficiencia en la Actualización de la Hacienda Pública/Patrimonio	0	0
Resultado por Posición Monetaria	0	0
Resultado por Tenencia de Activos no Monetarios	0	0

Bajo protesta de decir verdad declaramos que los Estados Financieros y sus notas, son razonablemente correctos y son responsabilidad del emisor.

LIC. GREGORIO ZAMARRIPA DELGADO
DIRECTOR GENERAL DEL CENTRO DE CONCILIACIÓN LABORAL DEL ESTADO DE AGUASCALIENTES

LIC. ROSA ISELA GALLARDO TERÁN
COORDINADORA DEL DEPARTAMENTO ADMINISTRATIVO



Centro de Conciliación
Laboral del Estado
de Aguascalientes

Cuenta Pública 2022
CENTRO DE CONCILIACIÓN LABORAL DEL ESTADO DE AGUASCALIENTES

Estado de Flujos de Efectivo
Del 1 de Enero al 31 de Diciembre de 2022
(Cifras en Pesos)

Concepto	2022	2021
Flujos de Efectivo de las Actividades de Operación		
Origen	20,527,427	6,742,441
Impuestos	0	0
Cuotas y Aportaciones de Seguridad Social	0	0
Contribuciones de Mejoras	0	0
Derechos	0	0
Productos	18,227	2,248
Aprovechamientos	0	0
Ingresos por Venta de Bienes y Prestación de Servicios	0	0
Participaciones, Aportaciones, Convenios, Incentivos Derivados de la Colaboración Fiscal y Fondos Distintos de Aportaciones	0	0
Transferencias, Asignaciones, Subsidios y Subvenciones, y Pensiones y Jubilaciones	20,509,200	6,641,690
Otros Orígenes de Operación	0	98,503
Aplicación	18,427,420	2,263,465
Servicios Personales	12,949,902	1,939,935
Materiales y Suministros	553,432	157,322
Servicios Generales	776,864	166,208
Transferencias Internas y Asignaciones al Sector Público	0	0
Transferencias al Resto del Sector Público	0	0
Subsidios y Subvenciones	0	0
Ayudas Sociales	0	0
Pensiones y Jubilaciones	0	0
Transferencias a Fideicomisos, Mandatos y Contratos Análogos	0	0
Transferencias a la Seguridad Social	0	0
Donativos	0	0
Transferencias al Exterior	0	0
Participaciones	0	0
Aportaciones	0	0
Convenios	0	0
Otras Aplicaciones de Operación	4,147,222	0
Flujos Netos de Efectivo por Actividades de Operación	2,100,008	4,478,976
Flujos de Efectivo de las Actividades de Inversión		
Origen	0	0
Bienes Inmuebles, Infraestructura y Construcciones en Proceso	0	0
Bienes Muebles	0	0
Otros Orígenes de Inversión	0	0
Aplicación	57,284	70,003
Bienes Inmuebles, Infraestructura y Construcciones en Proceso	0	0
Bienes Muebles	57,284	70,003
Otras Aplicaciones de Inversión	0	0
Flujos Netos de Efectivo por Actividades de Inversión	-57,284	-70,003
Flujos de Efectivo de las Actividades de Financiamiento		
Origen	0	0
Endeudamiento Neto	0	0
Interno	0	0
Externo	0	0
Otros Orígenes de Financiamiento	0	0
Aplicación	0	0
Servicios de la Deuda	0	0
Interno	0	0
Externo	0	0
Otras Aplicaciones de Financiamiento	0	0
Flujos Netos de Efectivo por Actividades de Financiamiento	0	0
Incremento/Disminución Neta en el Efectivo y Equivalentes al Efectivo	2,042,724	4,408,973
Efectivo y Equivalentes al Efectivo al Inicio del Ejercicio	4,408,974	0
Efectivo y Equivalentes al Efectivo al Final del Ejercicio	6,451,698	4,408,973

Bajo protesta de decir verdad declaramos que los Estados Financieros y sus notas, son razonablemente correctos y son responsabilidad del emisor.

LIC. GREGORIO ZAMARRIPA DELGADO
DIRECTOR GENERAL DEL CENTRO DE CONCILIACION LABORAL DEL
ESTADO DE AGUASCALIENTES


LIC. ROSAISELA GALLARDO TERÁN
COORDINADORA DEL DEPARTAMENTO ADMINISTRATIVO

Cuenta Pública 2022
CENTRO DE CONCILIACIÓN LABORAL DEL ESTADO DE AGUASCALIENTES
Informe sobre Pasivos Contingentes
Del 1 de Enero al 31 de Diciembre de 2022
(Cifras en Pesos)

En cumplimiento a lo dispuesto en los artículos 46, Fracción I, Inciso f) y 52 de la Ley General de Contabilidad Gubernamental y de conformidad con lo establecido en el Capítulo VII, Numeral II, Inciso h) del Manual de Contabilidad Gubernamental emitido por el CONAC, el Ente Público informa lo siguiente:

Cuenta	Concepto	Importe
	En el año 2022, no se tuvieron "Pasivos Contingentes"	\$0.00
	TOTAL	\$0.00

Bajo protesta de decir verdad declaramos que los Estados Financieros y sus notas, son razonablemente correctos y son responsabilidad del emisor.



LIC. GREGORIO ZAMARRIPA DELGADO
DIRECTOR GENERAL DEL CENTRO DE CONCILIACION
LABORAL DEL ESTADO DE AGUASCALIENTES



LIC. ROSA ISELA GALLARDO-TERÁN
COORDINADORA DEL DEPARTAMENTO ADMINISTRATIVO

CUENTA PUBLICA 2022
NOTAS A LOS ESTADOS FINANCIEROS
CENTRO DE CONCILIACIÓN LABORAL DEL ESTADO DE AGUASCALIENTES
NOTAS A LOS ESTADOS FINANCIEROS
AL 31 DE DICIEMBRE DE 2022
(PESOS)

Con el propósito de dar cumplimiento a los artículos 46 y 49 de la Ley General de Contabilidad Gubernamental, se realizaron las notas a los estados financieros c teniendo presente los postulados de revelación suficiente e importancia relativa con la finalidad, que la información sea de mayor utilidad para los usuarios.

A continuación se presentan los tres tipos de notas que acompañan a los estados, a saber:

- a) Notas de desglose;
- b) Notas de memoria (cuentas de orden), y
- c) Notas de gestión administrativa.

a) NOTAS DE DESGLOSE

I) NOTAS AL ESTADO DE SITUACIÓN FINANCIERA

Activo

Efectivo y Equivalentes

1. A continuación se relacionan las cuentas que integran el rubro de efectivo y equivalentes:

Concepto	2022	2021
BANCOS/TESORERÍA	\$ 6,451,698.00	\$ 4,408,973.96
INVERSIONES TEMPORALES (HASTA 3 MESES)	\$.00	\$.00
FONDOS CON AFECTACIÓN ESPECÍFICA	\$.00	\$.00
Suma	6,451,698.00	4,408,973.96

Efectivo

No contamos con dinero en efectivo.


Bancos/Tesorería

El importe total en Bancos/Tesorería es de \$ 7,083,038.72, el cual se encuentra en la cuenta 1148877011, del Banco Mercantil del Norte.

Banco	Importe
BANCO MERCANTIL DEL NORTE CTA 1148877011	\$ 6,451,698.00
	\$.00
	\$.00
	\$.00

ELABORÓ:

AUTORIZÓ:





CUENTA PUBLICA 2022
NOTAS A LOS ESTADOS FINANCIEROS
CENTRO DE CONCILIACIÓN LABORAL DEL ESTADO DE AGUASCALIENTES
NOTAS A LOS ESTADOS FINANCIEROS

Suma	6,451,698.00
-------------	---------------------

Inversiones Temporales

No contamos con Inversiones al Periodo informado

Fondos con Afectación Específica

No contamos con fondos de afectación específica

Derechos a recibir Efectivo y Equivalentes y Bienes o Servicios a Recibir

2. Se informa que este rubro se integra de la siguiente manera

Concepto	2022	2021
CUENTAS POR COBRAR A CORTO PLAZO	\$.00	\$.00
DEUDORES DIVERSOS POR COBRAR A CORTO PLAZO	\$ 51,024.00	\$ 9,303.00
OTROS DERECHOS A RECIBIR EFECTIVO O EQUIVALENTES A CORTO PLAZO	\$.00	\$.00
Suma	51024	9303

Las Cuentas por Cobrar a Corto Plazo se integran por:

Concepto	2022	2022	OBSERVACIÓN
CUENTAS POR COBRAR A CORTO PLAZO	\$.00	0%	
DEUDORES DIVERSOS POR COBRAR A CP	\$ 46,812.40	100%	
RAMON IGNACION GUERRERO OJEDA	9303	20%	* ESTA CUENTA DERIVA DE UNA DENUNCIA QUE ESTA EN PROCESO DE INVESTIGACIÓN EN EL OIC
IMPUESTOS A FAVOR	37509.4	80%	DECLARACION COMPLEMENTARIA DEL MES DE OCTUBRE POR CANCELACION DE INDEMNIZACION EN FINIQUITOS.
JOSE DE JESUS RODRIGUEZ VULLEGAS	1	0%	DEPOSITO PARA CONFIRMAR CUENTA DE NOMINA
ISN A FAVOR	4210.37	9%	DECLARACION COMPLEMENTARIA DEL MES DE OCTUBRE POR CANCELACION DE INDEMNIZACION EN FINIQUITOS.
Suma	\$46,812.40	100%	

ELABORÓ:

AUTORIZÓ:

CUENTA PUBLICA 2022
NOTAS A LOS ESTADOS FINANCIEROS
CENTRO DE CONCILIACIÓN LABORAL DEL ESTADO DE AGUASCALIENTES
NOTAS A LOS ESTADOS FINANCIEROS

3. Deudores Diversos por Cobrar a Corto Plazo

DEUDORES DIVERSOS POR COBRAR A CP	\$ 46,812.40	100%	
RAMON IGNACION GUERRERO OJEDA	9303	20%	* ESTA CUENTA DERIVA DE UNA DENUNCIA QUE ESTA EN PROCESO DE INVESTIGACIÓN EN EL OIC
IMPUESTOS A FAVOR	37509.4	80%	DECLARACION COMPLEMENTARIA DEL MES DE OCTUBRE POR CANCELACION DE INDEMNIZACION EN FINIQUITOS.
JOSE DE JESUS RODRIGUEZ VULLEGAS	1	0%	DEPOSITO PARA CONFIRMAR CUENTA DE NOMINA
ISN A FAVOR	4210.37	9%	DECLARACION COMPLEMENTARIA DEL MES DE OCTUBRE POR CANCELACION DE INDEMNIZACION EN FINIQUITOS.
Suma	\$46,812.40	100%	

Otros Derechos a recibir Efectivo y Equivalentes a Corto Plazo

No contamos con Derechos a recibir Efectivo y Equivalentes a Corto Plazo

Bienes Disponibles para su Transformación o Consumo (inventarios)

- 4. No contamos con Bienes Disponibles para su Transformación o Consumo (inventarios)
- 5. No se cuenta con un sistema de valuación ya que no se cuenta con inventarios de Bienes para la transformación

Inversiones Financieras

- 6. No contamos con inversiones financieras
- 7. No se cuenta con Inversiones Financieras, por consiguiente no existen saldos de las participaciones y aportaciones de capital por informar

Bienes Muebles, Inmuebles e Intangibles

8. Bienes Inmuebles, Infraestructura y Construcciones en Proceso

No contamos con Bienes Inmuebles, Infraestructura y Construcciones en Proceso

9. Bienes Muebles, Intangibles y Depreciaciones



CUENTA PUBLICA 2022
NOTAS A LOS ESTADOS FINANCIEROS
CENTRO DE CONCILIACIÓN LABORAL DEL ESTADO DE AGUASCALIENTES
NOTAS A LOS ESTADOS FINANCIEROS

Se integran de la siguiente manera:

Concepto	2022	2021
MOBILIARIO Y EQUIPO DE ADMINISTRACIÓN	\$ 91,349.94	\$ 70,002.82
MOBILIARIO Y EQUIPO EDUCACIONAL Y RECREATIVO	\$ 13,293.60	\$.00
VEHÍCULOS Y EQUIPO DE TRANSPORTE	\$ 29,490.00	\$.00
MAQUINARIA, OTROS EQUIPOS Y HERRAMIENTAS	\$.00	\$.00
Subtotal BIENES MUEBLES	134,133.54	70,002.82
SOFTWARE	\$.00	\$.00
LICENCIAS	\$.00	\$.00
Subtotal ACTIVOS INTANGIBLES	0	0
DEPRECIACIÓN ACUMULADA DE BIENES MUEBLES	\$ 25,614.24	\$.00
Subtotal DEPRECIACIÓN, DETERIORO Y AMORTIZACIÓN ACUMULADA DE BIENES	25,614.24	0
Suma	108,519.30	70,002.82

CODIGO DE INVENTARIO	FECHA DE FACTURA	CONCEPTO	TASA DE DEPRECIACION ANUAL	COSTO	MONTO DEPRECIADO	MES DE DEPRECIACION
5150100001-1	14/12/2021	RELOJ CHECADOR	33.33%	\$14,889.18	\$4,962.60	Diciembre
5150100002-1	06/12/2021	SWITCH 24 PUERTOS	33.33%	\$10,878.16	\$3,625.68	Diciembre
5150100002-2	06/12/2021	SWITCH 24 PUERTOS	33.33%	\$10,879.16	\$3,626.04	Diciembre
5150100002-3	06/12/2021	SWITCH 24 PUERTOS	33.33%	\$10,879.16	\$3,626.04	Diciembre
5150100002-4	06/12/2021	SWITCH 24 PUERTOS	33.33%	\$10,879.16	\$3,626.04	Diciembre
5150100003-1	06/12/2021	UNIDAD DE SUMINISTRO	33.33%	\$6,847.12	\$2,282.16	Diciembre
5150100004-1	29/12/2021	IMPRESORA	33.33%	\$5,799.00	\$1,932.84	Diciembre
5150100004-2	29/12/2021	IMPRESORA	33.33%	\$5,799.00	\$1,932.84	Diciembre

Activo Diferido

No contamos con Activo Diferido

Estimaciones y Deterioros

10. A la fecha no han sido necesarias las Estimaciones y Deterioros

Otros Activos

11. No contamos con Otros Activos

CUENTA PUBLICA 2022
NOTAS A LOS ESTADOS FINANCIEROS
CENTRO DE CONCILIACIÓN LABORAL DEL ESTADO DE AGUASCALIENTES
NOTAS A LOS ESTADOS FINANCIEROS

Pasivo

1. Nuestro pasivo se compone de la siguiente manera:

Concepto	2022	2021
PASIVO CIRCULANTE	\$ 514,708.00	\$ 137,397.76
PASIVO NO CIRCULANTE	\$.00	\$.00
Suma de Pasivo	514,708.00	137,397.76

Pasivo Circulante

2. Destacan entre las principales partidas del Pasivo Circulante las siguientes:

Concepto	Importe
SERVICIOS PERSONALES POR PAGAR A CORTO PLAZO	\$ 118,097.66
PROVEEDORES POR PAGAR A CORTO PLAZO	\$ 56,129.51
RETENCIONES Y CONTRIBUCIONES POR PAGAR	\$ 340,450.76
OTRAS CUENTAS POR PAGAR A CORTO PLAZO	\$ 29.90
Suma PASIVO CIRCULANTE	514,707.83

CUENTA	SUBCUENTA	SALDO	COMENTARIO
SERVICIOS PERSONALES POR PAGAR		118,097.66	
	PRIMA VACACIONAL	5,386.04	FINIQUITOS POR ENTREGAR
	AGUINALDO	56,544.46	FINIQUITOS POR ENTREGAR
	VACACIONES NO DISFRUTADAS	21,544.12	FINIQUITOS POR ENTREGAR
	CUOTAS AL IMSS	34,623.04	CUOTAS POR PAGAR IMSS DICIEMBRE
PROVEEDORES POR PAGAR A CORTO PLAZO		56,129.51	
	EVANGELINA ARANDA LOPEZ	21,793.51	SERVICIOS DE DICIEMBRE
	GAMRAM SERVICIOS DE AGUASCALIENTES SA DE CV	34,336.00	SERVICIOS DE DICIEMBRE
RETENCIONES Y CONTRIBUCIONES POR PAGAR		307,542.09	
	ISR Retenido por sueldos y salarios	305,133.05	DECLARACION ENERO 2023

ELABORÓ:

AUTORIZÓ:

CUENTA PUBLICA 2022
NOTAS A LOS ESTADOS FINANCIEROS
CENTRO DE CONCILIACIÓN LABORAL DEL ESTADO DE AGUASCALIENTES
NOTAS A LOS ESTADOS FINANCIEROS

ISSSSPEA - Ret. Fondo de Ahorro	973.24	RETENCIONES PENDIENTES ISSSSPEA
ISSSSPEA - Retención Fondo de prestaciones económicas	778.55	RETENCIONES PENDIENTES ISSSSPEA
ISN RETENIDO	657.25	DECLARACIO ENERO 2023
PRÉSTAMOS A MEDIANO PLAZO ISSSSPEA -	2.99	RETENCIONES PENDIENTES ISSSSPEA
PRESTAMOS A CORTO PLAZO ISSSSPEA -	1,021.99	RETENCIONES PENDIENTES ISSSSPEA
RETENCION DE ISR RESICO	290.75	DECLARACIO ENERO 2023
IMPUESTO SOBRE NÓMINAS Y OTROS QUE SE DERIVEN DE UNA RELACIÓN LABORAL	33,642.00	DECLARACIO ENERO 2023
OTRAS CUENTAS POR PAGAR A CORTO PLAZO	29.90	
CYNTHIA ASTRID HERNANDEZ GARCIA	29.90	AJUSTE GASTOS DE REPRESENTACION

Pasivo No Circulante

3. No contamos con Pasivo no Circulante


II) NOTAS AL ESTADO DE ACTIVIDADES

Ingresos y otros beneficios.

Ingresos de Gestión

3. No contamos con ingresos por impuestos, cuotas y aportaciones de seguridad, contribuciones de mejoras, derechos, productos, aprovechamientos, y de ingresos por venta de bienes y prestación de servicios.

2. Nuestros ingresos se integran por la cantidad de \$20,509,200.00, los cuales provienen de Transferencia y Asignaciones Estatales



ELABORÓ:

AUTORIZÓ:

CUENTA PUBLICA 2022
NOTAS A LOS ESTADOS FINANCIEROS
CENTRO DE CONCILIACIÓN LABORAL DEL ESTADO DE AGUASCALIENTES
NOTAS A LOS ESTADOS FINANCIEROS

Concepto	Importe
	\$.00
Subtotal PARTICIPACIONES	\$ -
	\$.00
Subtotal APORTACIONES	\$ -
	\$.00
	\$.00
Subtotal CONVENIOS	\$ -
INCENTIVOS DERIVADOS DE LA COLABORACIÓN FISCAL	\$.00
Subtotal INCENTIVOS DERIVADOS DE LA COLABORACIÓN FISCAL	\$ -
FONDOS DISTINTOS DE APORTACIONES	\$.00
Subtotal FONDOS DISTINTOS DE APORTACIONES	\$ -
TRANSFERENCIAS Y ASIGNACIONES	\$ 20,509,200.00
Subtotal TRANSFERENCIAS Y ASIGNACIONES	\$ 20,509,200.00
SUBSIDIOS Y SUBVENCIONES	\$.00
Subtotal SUBSIDIOS Y SUBVENCIONES	\$ -
PENSIONES Y JUBILACIONES	\$.00
Subtotal PENSIONES Y JUBILACIONES	\$ -

Otros Ingresos y Beneficio

3. De los rubros de Ingresos Financieros, ingresaron \$ 18,227.00 por intereses netos ganados.

Gastos y Otras Pérdidas:

1. Los gastos del ente se componen 99.82% de los gastos de funcionamiento por la naturaleza que tenemos y el resto por depreciaciones del año.

Concepto	Importe
GASTOS DE FUNCIONAMIENTO	\$ 14,488,112.00
TRANSFERENCIAS, ASIGNACIONES, SUBSIDIOS Y OTRAS AYUDAS	\$.00
PARTICIPACIONES Y APORTACIONES	\$.00
INTERESES, COMISIONES Y OTROS GASTOS DE LA DEUDA PÚBLICA	\$.00
OTROS GASTOS Y PÉRDIDAS EXTRAORDINARIAS	\$ 25,614.00
Suma de GASTOS Y OTRAS PÉRDIDAS	\$ 14,513,726.00

A su vez se presentan aquellos rubros que en forma individual representan el 8.0% o más del total de los gastos:

CUENTA PUBLICA 2022
NOTAS A LOS ESTADOS FINANCIEROS
CENTRO DE CONCILIACIÓN LABORAL DEL ESTADO DE AGUASCALIENTES
NOTAS A LOS ESTADOS FINANCIEROS

Concepto	Importe	%
SERVICIOS PERSONALES	\$ 13,067,999.00	90%
MATERIALES Y SUMINISTROS	\$ 553,432.00	4%
SERVICIOS GENERALES	\$ 866,680.00	6%

III) NOTAS AL ESTADO DE VARIACIÓN EN LA HACIENDA PÚBLICA

1. En el periodo que se informa no hubo variaciones al Patrimonio Contribuido
2. En el periodo que se informa el patrimonio generado, procede de la recepción de las aportaciones ordinarias

IV) NOTAS AL ESTADO DE FLUJOS DE EFECTIVO
Efectivo y equivalentes

1. La variación del efectivo y equivalentes de un año a otro se da ya que en 2021 solo se trabajo de junio a diciembre por ser un ente de nueva creación.

Concepto	2022	2021
EFFECTIVO	\$.00	\$.00
BANCOS/TESORERÍA	\$ 6,451,698.00	\$ 4,408,974.00
BANCOS/DEPENDENCIAS Y OTROS	\$.00	\$.00
INVERSIONES TEMPORALES (HASTA 3 MESES)	\$.00	\$.00
FONDOS CON AFECTACIÓN ESPECÍFICA	\$.00	\$.00
DEPÓSITOS DE FONDOS DE TERCEROS EN G	\$.00	\$.00
OTROS EFECTIVOS Y EQUIVALENTES	\$.00	\$.00
EFFECTIVO Y EQUIVALENTES	6,451,698.00	4,408,974.00

2. Análisis de las cifras del periodo actual (2022) y periodo anterior (2021) del Efectivo y Equivalentes al Efectivo, al Final del Ejercicio del Estado de Flujos de Efectivo, respecto a la composición del rubro de Efectivo y Equivalentes:

Concepto	2022	2021
Resultado del Ejercicio Ahorro /Desahorro	6,013,701.00	4,350,882.00
<i>Movimientos de partidas (o rubros) que no afectan al efectivo.</i>		
(+) Depreciación	25,614.00	-

ELABORÓ:

AUTORIZÓ:

CUENTA PUBLICA 2022
NOTAS A LOS ESTADOS FINANCIEROS
CENTRO DE CONCILIACIÓN LABORAL DEL ESTADO DE AGUASCALIENTES
NOTAS A LOS ESTADOS FINANCIEROS


Amortización	-	
(+) Incrementos en las provisiones	383,293.00	137,398.00
Incremento en inversiones producido por revaluación	-	-
Ganancia/pérdida en venta de bienes muebles, inmuebles e intangibles	-	-
(-) Activo no Circulante	57,284.00	70,003.00
(-) Incremento en cuentas por cobrar	41,721.00	9,303.00
(-) REMANENTE 2022	4,280,879.00	
Incremento/Disminución Neta en el Efectivo y Equivalentes al Efectivo	2,042,724.00	4,408,974.00
Saldo final del efectivo	6,451,698.00	4,408,974.00
Saldo inicial del efectivo	4,408,974.00	-
DIFERENCIA	-	-

V) CONCILIACIÓN ENTRE LOS INGRESOS PRESUPUESTARIOS Y CONTABLES, ASÍ COMO ENTRE LOS EGRESOS PRESUPUESTARIOS Y LOS GASTOS CONTABLES

La conciliación se presentará atendiendo a lo dispuesto por el Acuerdo por el que se emite el formato de conciliación entre los ingresos presupuestarios y contables, así como entre los egresos presupuestarios y los gastos contables.

Conciliación entre los Ingresos Presupuestarios y Contables
Correspondiente del 1 de Enero al 31 de DICIEMBRE de 2022
(Cifras en pesos)

1. Total de Ingresos Presupuestarios	20,527,427
2. Más Ingresos Contables No Presupuestarios	0
2.1 Ingresos Financieros	0
2.2 Incremento por Variación de Inventarios	0
Deterioro u Obsolescencia	0
2.4 Disminución del Exceso de Provisiones	0
2.5 Otros Ingresos y Beneficios Varios	0
2.6 Otros Ingresos Contables No Presupuestarios	0





CUENTA PUBLICA 2022
NOTAS A LOS ESTADOS FINANCIEROS
CENTRO DE CONCILIACIÓN LABORAL DEL ESTADO DE AGUASCALIENTES
NOTAS A LOS ESTADOS FINANCIEROS

3. Menos Ingresos Presupuestarios No Contables	0
3.1 Aprovechamientos Patrimoniales	0
3.2 Ingresos Derivados de Financiamientos	0
3.3 Otros Ingresos Presupuestarios No Contables	0
4. Total de Ingresos Contables	20,527,427

CENTRO DE CONCILIACIÓN LABORAL DEL ESTADO DE AGUASCALIENTES
Conciliación entre los Egresos Presupuestarios y los Gastos Contables
Correspondiente del 1 de Enero al 31 de Diciembre de 2022
(Cifras en pesos)

1. Total de Egresos Presupuestarios	14,545,395
2. Menos Egresos Presupuestarios No Contables	0
2.1 Materias Primas y Materiales de Producción y Comercialización	0
2.2 Materiales y Suministros	0
2.3 Mobiliario y Equipo de Administración	14,500
2.4 Mobiliario y Equipo Educativo y Recreativo	13,294
2.5 Equipo e Instrumental Médico y de Laboratorio	0
2.6 Vehículos y Equipo de Transporte	29,490
2.7 Equipo de Defensa y Seguridad	0
2.8 Maquinaria, Otros Equipos y Herramientas	0
2.9 Activos Biológicos	0
2.10 Bienes Inmuebles	0
2.11 Activos Intangibles	0
2.12 Obra Pública en Bienes de Dominio Público	0
2.13 Obra Pública en Bienes Propios	0
2.14 Acciones y Participaciones de Capital	0
2.15 Compra de Títulos y Valores	0
2.16 Concesión de Préstamos	0
2.17 Inversiones en Fideicomisos, Mandatos y Otros Análogos	0
2.18 Provisiones para Contingencias y Otras Erogaciones Especiales	0
2.19 Amortización de la Deuda Pública	0
2.20 Adeudos de Ejercicios Fiscales Anteriores (ADEFAS)	0
2.21 Otros Egresos Presupuestales No Contables	0

CUENTA PUBLICA 2022
NOTAS A LOS ESTADOS FINANCIEROS
CENTRO DE CONCILIACIÓN LABORAL DEL ESTADO DE AGUASCALIENTES
NOTAS A LOS ESTADOS FINANCIEROS

3. Más Gastos Contables No Presupuestarios	0
3.1 Estimaciones, Depreciaciones, Deterioros, Obsolescencia y Amortizaciones	25,614
3.2 Provisiones	0
3.3 Disminución de Inventarios	0
Obsolescencia	0
3.5 Aumento por Insuficiencia de Provisiones	0
3.6 Otros Gastos	0
3.7 Otros Gastos Contables No Presupuestales	0
4. Total de Gasto Contable	14,545,395

b) NOTAS DE MEMORIA (CUENTAS DE ORDEN)

Las cuentas de orden se utilizan para registrar movimientos de valores que no afecten o modifiquen el balance del ente contable, sin embargo, su incorporación en libros es necesaria con fines de recordatorio contable, de control y en general sobre los aspectos administrativos, o bien, para consignar sus derechos o responsabilidades contingentes que puedan, o no, presentarse en el futuro.

Las cuentas que se manejan para efectos de estas Notas son las siguientes:

Cuentas de Orden Contables y Presupuestarias:

Contables:

1. Estas cuentas fueron afectadas de la siguiente manera:

CUENTAS DE ORDEN CONTABLES		
VALORES	\$0.00	\$0.00
VALORES EN CUSTODIA	\$0.00	\$0.00
CUSTODIA DE VALORES	\$0.00	\$0.00
INSTRUMENTOS DE CRÉDITO PRESTADOS A FORMADORES DE MERCADO	\$0.00	\$0.00
PRÉSTAMO DE INSTRUMENTOS DE CRÉDITO A FORMADORES DE MERCADO Y SU GARANTÍA	\$0.00	\$0.00
INSTRUMENTOS DE CRÉDITO RECIBIDOS EN GARANTÍA DE LOS FORMADORES DE MERCADO	\$0.00	\$0.00
GARANTÍA DE CRÉDITOS RECIBIDOS DE LOS FORMADORES DE MERCADO	\$0.00	\$0.00

CONTRATO DE COMODATO POR BIENES	\$2,450,602.56	\$0.00
---------------------------------	----------------	--------

ELABORÓ:

AUTORIZÓ:

CUENTA PUBLICA 2022
NOTAS A LOS ESTADOS FINANCIEROS
CENTRO DE CONCILIACIÓN LABORAL DEL ESTADO DE AGUASCALIENTES
NOTAS A LOS ESTADOS FINANCIEROS

EMISIÓN DE OBLIGACIONES	\$0.00	\$0.00
AUTORIZACIÓN PARA LA EMISIÓN DE BONOS, TÍTULOS Y VALORES DE LA DEUDA PÚBLICA INTERNA	\$0.00	\$0.00
AUTORIZACIÓN PARA LA EMISIÓN DE BONOS, TÍTULOS Y VALORES DE LA DEUDA PÚBLICA EXTERNA	\$0.00	\$0.00
EMISIONES AUTORIZADAS DE LA DEUDA PÚBLICA INTERNA Y EXTERNA	\$0.00	\$0.00
SUSCRIPCIÓN DE CONTRATOS DE PRÉSTAMOS Y OTRAS OBLIGACIONES DE LA DEUDA PÚBLICA INTERNA	\$0.00	\$0.00
SUSCRIPCIÓN DE CONTRATOS DE PRÉSTAMOS Y OTRAS OBLIGACIONES DE LA DEUDA PÚBLICA EXTERNA	\$0.00	\$0.00
CONTRATOS DE PRÉSTAMOS Y OTRAS OBLIGACIONES DE LA DEUDA PÚBLICA INTERNA Y EXTERNA	\$0.00	\$0.00
AVALES Y GARANTÍAS	\$0.00	\$0.00
AVALES AUTORIZADOS	\$0.00	\$0.00
AVALES FIRMADOS	\$0.00	\$0.00
FIANZAS Y GARANTÍAS RECIBIDAS POR DEUDAS A COBRAR	\$0.00	\$0.00
FIANZAS Y GARANTÍAS RECIBIDAS	\$0.00	\$0.00
FIANZAS OTORGADAS PARA RESPALDAR OBLIGACIONES NO FISCALES DEL GOBIERNO	\$0.00	\$0.00
FIANZAS OTORGADAS DEL GOBIERNO PARA RESPALDAR OBLIGACIONES NO FISCALES	\$0.00	\$0.00
JUICIOS	\$0.00	\$0.00
DEMANDAS JUDICIAL EN PROCESO DE RESOLUCIÓN	\$0.00	\$0.00
RESOLUCIÓN DE DEMANDAS EN PROCESO JUDICIAL	\$0.00	\$0.00
INVERSIÓN MEDIANTE PROYECTOS PARA PRESTACIÓN DE	\$0.00	\$0.00
CONTRATOS PARA INVERSIÓN MEDIANTE PROYECTOS PARA PRESTACIÓN DE SERVICIOS (PPS) Y SIMILARES	\$0.00	\$0.00
INVERSIÓN PÚBLICA CONTRATADA MEDIANTE PROYECTOS PARA PRESTACIÓN DE SERVICIOS (PPS) Y SIMILARES	\$0.00	\$0.00
BIENES EN CONCESIONADOS O EN COMODATO	\$0.00	\$0.00
BIENES BAJO CONTRATO EN CONCESIÓN	\$0.00	\$0.00
CONTRATO DE CONCESIÓN POR BIENES	\$0.00	\$0.00
BIENES BAJO CONTRATO EN COMODATO	\$2,450,602.56	\$0.00

2. Presupuestarias:

CONCEPTO	2022	2021
CUENTAS DE ORDEN PRESUPUESTARIAS		

CUENTA PUBLICA 2022
NOTAS A LOS ESTADOS FINANCIEROS
CENTRO DE CONCILIACIÓN LABORAL DEL ESTADO DE AGUASCALIENTES
NOTAS A LOS ESTADOS FINANCIEROS

LEY DE INGRESOS		
LEY DE INGRESOS ESTIMADA	\$19,849,200.00	\$4,974,000.00
LEY DE INGRESOS POR EJECUTAR	\$0.00	\$74.32
MODIFICACIONES A LA LEY DE INGRESOS ESTIMADA	\$678,227.25	\$1,670,012.35
LEY DE INGRESOS DEVENGADA	\$20,527,427.25	\$6,643,938.03
LEY DE INGRESOS RECAUDADA	\$20,527,427.25	\$6,643,938.03
PRESUPUESTO DE EGRESOS		
PRESUPUESTO DE EGRESOS APROBADO	\$19,849,200.00	\$4,974,000.00
PRESUPUESTO DE EGRESOS POR EJERCER	\$4,796,248.08	\$2,216,901.81
MODIFICACIONES AL PRESUPUESTO DE EGRESOS APROBADO	\$678,227.25	\$0.00
PRESUPUESTO DE EGRESOS COMPROMETIDO	\$15,731,179.17	\$2,757,098.19
PRESUPUESTO DE EGRESOS DEVENGADO	\$14,545,395.14	\$2,363,058.83
PRESUPUESTO DE EGRESOS EJERCIDO	\$14,309,054.23	\$2,333,467.91
PRESUPUESTO DE EGRESOS PAGADO	\$14,337,480.97	\$2,333,467.91

c) NOTAS DE GESTIÓN ADMINISTRATIVA

1. Introducción

El día 19 de abril de 2021, se expide la Ley del Centro de Conciliación Laboral del Estado de Aguascalientes, la cual tiene como objetivo principal:

- I. Realizar la función conciliadora en conflictos laborales del ámbito estatal, prevista en los párrafos segundo y tercero de la fracción XX del apartado A del artículo 123 de la Constitución General, así como los artículos 684-A a 684-E de la fracción XX de la Ley Federal del Trabajo;
- II. Coordinar y supervisar las oficinas en el territorio del Estado que forman parte del Centro de Conciliación;
- III. Establecer el Servicio Profesional de Carrera y seleccionar mediante concurso abierto en igualdad de condiciones a su personal;
- IV. Formar, capacitar y evaluar a las personas conciliadoras para su profesionalización; y
- V. Lo que además le confiera la LFT y otras normas aplicables.

Los Estados Financieros de los entes públicos, proveen de información financiera a los principales usuarios de la misma, al Congreso y a los ciudadanos.

El objetivo del presente documento es la revelación del contexto y de los aspectos económicos-financieros más relevantes que influyeron en las decisiones del período, y que deberán ser considerados en la. De esta manera, se informa y explica la respuesta del gobierno a las condiciones relacionadas con la información financiera de cada período de gestión; además, de exponer aquellas políticas que podrían



CUENTA PUBLICA 2022
NOTAS A LOS ESTADOS FINANCIEROS
CENTRO DE CONCILIACIÓN LABORAL DEL ESTADO DE AGUASCALIENTES
NOTAS A LOS ESTADOS FINANCIEROS

2. Panorama Económico y Financiero

El CCLEA es un organismo autónomo el cual depende de las aportaciones estatales que le sean asignadas por la Secretaría de Finanzas del Estado. Sin embargo, siendo su objetivo el conciliar conflictos laborales, se tiene determinado ejercer de manera eficiente los recursos asignados de la mejor manera para otorgar este servicio a la población de la mejor forma.

3. Autorización e Historia

Se informará sobre:

- a) *El Centro fue creado a través de la publicación de la Ley del Centro de Conciliación Laboral del Estado de Aguascalientes el día 19 de abril de 2021, en el Periódico Oficial del Estado de Aguascalientes, a través de la LXIV Legislatura del Congreso del Estado Libre y Soberano de Aguascalientes, en virtud de su función y facultad constitucional.*
- b) *Hasta la fecha no ha habido cambios en la estructura*

4. Organización y Objeto Social

Se informará sobre:

- a) *Objeto social: Conciliación de conflictos laborales*
- b) *Principal actividad: Realizar la función conciliadora en conflictos laborales del ámbito estatal*
- c) *Ejercicio fiscal: 2022*
- d) *Régimen jurídico: Organismo Público Descentralizado*
- e) *Consideraciones fiscales del ente: revelar el tipo de contribuciones que esté obligado a pagar o retener: ISR Retenido por Salarios, por servicios profesionales. ISN retenido por contrato de personal.*
- f) *Estructura organizacional básica: La estructura orgánica se establece en el Periódico Oficial al momento de su creación en el Capítulo IV, Artículo 11*
- g) *Fideicomisos, mandatos y análogos de los cuales es fideicomitente o fideicomisario: No se cuenta con fideicomisos*

5. Bases de Preparación de los Estados Financieros

Se informará sobre:

- a) *Se ha observado la normatividad emitida por el CONAC y las disposiciones legales aplicables.*
- b) *La normatividad aplicada para el reconocimiento, valuación y revelación de los diferentes rubros de la información financiera, así como las bases de medición utilizadas para la elaboración de los estados financieros; por ejemplo: costo histórico, valor de realización, valor razonable, valor de recuperación o cualquier otro método empleado y los criterios de aplicación de los mismos.*
- c) *Postulados básicos.*



ELABORÓ:

AUTORIZÓ:



CUENTA PUBLICA 2022
NOTAS A LOS ESTADOS FINANCIEROS
CENTRO DE CONCILIACIÓN LABORAL DEL ESTADO DE AGUASCALIENTES
NOTAS A LOS ESTADOS FINANCIEROS

d) *Normatividad supletoria. En caso de emplear varios grupos de normatividades (normatividades supletorias), deberá realizar la justificación razonable correspondiente, su alineación con los PBCG y a las características cualitativas asociadas descritas en el MCCG (documentos publicados en el Diario Oficial de la Federación, agosto 2009).*

6. Políticas de Contabilidad Significativas

a) *No se realizaron actualizaciones a los valores de los activos por lo que no existen datos a informar*

b) *No se realizaron operaciones en el extranjero*

c) *No se cuentan con inversiones en acciones de Compañías subsidiarias no consolidadas y asociadas*

d) *No tenemos inventarios por lo que no contamos con costo de lo vendido*

e) *no contamos con Reserva actuarial*

f) *No contamos con Provisiones*

g) *No contamos con Reservas*

h) *No se han realizado cambios en políticas contables.*

i) *Hubo reclasificaciones que afectaron a la cuenta rectificaciones a Ejercicios Anteriores por la cantidad de \$12,829.00 derivado de ajustes contables que se describen a continuación:*

POLIZA D00010

CUENTA	CONCEPTO	CARGO	ABONO	DESCRIPCION
2111-1-1131	Sueldos base al	8,519.29	0	AJUSTE A SALDOS EN PASIVO
2111-3-1341	Compensaciones	5,679.52	0	AJUSTE A SALDOS EN PASIVO
2117-01	ISR Retenido por sueldos y salarios	0	2,327.50	AJUSTE A SALDOS EN PASIVO
2117-02	ISSSSPEA - Ret. Fondo de Ahorro	0	425.96	AJUSTE A SALDOS EN PASIVO
2117-03	ISSSSPEA - Retención Fondo de prestaciones económicas	0	340.77	AJUSTE A SALDOS EN PASIVO

ELABORÓ:

AUTORIZÓ:



**CUENTA PUBLICA 2022
 NOTAS A LOS ESTADOS FINANCIEROS
 CENTRO DE CONCILIACIÓN LABORAL DEL ESTADO DE AGUASCALIENTES
 NOTAS A LOS ESTADOS FINANCIEROS**

2117-05	PRESTAMOS A MEDIANO PLAZO ISSSSPEA	0	5,123.15	AJUSTE A SALDOS EN PASIVO
3252-01	CORRECCIONES CONTABLES	0	5,981.43	AJUSTE A SALDOS EN PASIVO

* ESTE AJUSTE SE REALIZO DEBIDO AL MAL REGISTRO DE UNA DEVOLUCIÓN POR PAGO INDEBIDO.

CUENTA	CONCEPTO	CARGO	ABONO	DESCRIPCION
1241-3-5151	Equipo de cómputo y de tecnología de la información	6,847.12	0	AJUSTE, REGISTRO DE BIEN MUEBLE FALTANTE EN ACTIVO. UNIDAD DE SUMINISTRO DE ENERGIA UPS, FACTURA 1400 GIGA HARDWARE
3252-01	CORRECCIONES CONTABLES	0	6,847.12	AJUSTE, REGISTRO DE BIEN MUEBLE FALTANTE EN ACTIVO. UNIDAD DE SUMINISTRO DE ENERGIA UPS, FACTURA 1400 GIGA HARDWARE

* AJUSTE REALIZADO PARA RECONOCER EN EL ACTIVO UNA UNIDAD DE SUMINISTRO DE ENERGIA UPS, YA QUE REBASABA LAS 70 UMAS QUE LA NORMATIVIDAD MARCA

j) Depuracion de saldos, se realizó la siguiente depuracion:

CUENTA	CONCEPTO	CARGO	ABONO	DESCRIPCION
2112-1-000007	OFIMART DEL	0	0.01	AJUSTE SALDOS EN BALANZA Y CONCILIACION
2112-1-000030	COMERCIALIZADO	0.03	0	AJUSTE SALDOS EN BALANZA Y CONCILIACION
2117-08	ISR RET POR	0.21	0	AJUSTE SALDOS EN BALANZA Y CONCILIACION
2117-09	IVA RETENIDO	0	0.42	AJUSTE SALDOS EN BALANZA Y CONCILIACION
2119-005	VICTOR MANUEL	0	0.01	AJUSTE SALDOS EN BALANZA Y CONCILIACION
3252-01	CORRECCIONES	0	0.31	AJUSTE SALDOS EN BALANZA Y CONCILIACION
1112-001	BANORTE	0.01	0	AJUSTE SALDOS EN BALANZA Y CONCILIACION
2119-011	ISRAEL CHRISTIAN	0.5	0	AJUSTE SALDOS EN BALANZA Y CONCILIACION

7. Posición en Moneda Extranjera y Protección por Riesgo Cambiario

ELABORÓ:

AUTORIZÓ:



CUENTA PUBLICA 2022
NOTAS A LOS ESTADOS FINANCIEROS
CENTRO DE CONCILIACIÓN LABORAL DEL ESTADO DE AGUASCALIENTES
NOTAS A LOS ESTADOS FINANCIEROS

Se informará sobre:

- a) No contamos con Activos en moneda extranjera.
- b) No contamos con Pasivos en moneda extranjera.

8 Reporte Analítico del Activo

REPORTE ANALITICO DEL ACTIVO	
a) Vida útil o porcentajes de depreciación, deterioro o amortización utilizados en los diferentes tipos de activos:	EQUIPO DE COMPUTO: 33.33%
	SOFTWARE 15%
	MOBILIARIO Y EQUIPO DE OFICINA 10%

CODIGO DE INVENTARIO	FECHA DE FACTURA	CONCEPTO	TASA DE DEPRECIACION ANUAL	COSTO	MONTO DEPRECIADO	MES DE DEPRECIACION
5150100001-1	14/12/2021	RELOJ CHECADOR	33.33%	\$14,889.18	\$4,962.60	Diciembre
5150100002-1	06/12/2021	SWITCH 24 PUERTOS	33.33%	\$10,878.16	\$3,625.68	Diciembre
5150100002-2	06/12/2021	SWITCH 24 PUERTOS	33.33%	\$10,879.16	\$3,626.04	Diciembre
5150100002-3	06/12/2021	SWITCH 24 PUERTOS	33.33%	\$10,879.16	\$3,626.04	Diciembre
5150100002-4	06/12/2021	SWITCH 24 PUERTOS	33.33%	\$10,879.16	\$3,626.04	Diciembre

ELABORÓ:

AUTORIZÓ:



CUENTA PUBLICA 2022
NOTAS A LOS ESTADOS FINANCIEROS
CENTRO DE CONCILIACIÓN LABORAL DEL ESTADO DE AGUASCALIENTES
NOTAS A LOS ESTADOS FINANCIEROS

5150100003-1	06/12/2021	UNIDAD DE SUMINISTRO DE ENERGIA UPS	33.33%	\$6,847.12	\$2,282.16	Diciembre
5150100004-1	29/12/2021	IMPRESORA	33.33%	\$5,799.00	\$1,932.84	Diciembre
5150100004-2	29/12/2021	IMPRESORA	33.33%	\$5,799.00	\$1,932.84	Diciembre

CODIGO	CONCEPTO	VALOR EN LIBROS
5150100001-1	RELOJ CHECADOR	\$9,926.58
5150100002-1	SWITCH 24 PUERTOS	\$7,252.48
5150100002-2	SWITCH 24 PUERTOS	\$7,253.12
5150100002-3	SWITCH 24 PUERTOS	\$7,253.12
5150100002-4	SWITCH 24 PUERTOS	\$7,253.12
5150100003-1	UNIDAD DE SUMINISTRO DE ENERGIA UPS	\$4,564.96
5150100004-1	IMPRESORA	\$3,866.16
5150100004-2	IMPRESORA	\$3,866.16
5190100001-1	GRABADORA DE VIDEO NVR 8 MEGA PÍXELES	\$14,500.00
5210100001-1	PROYECTOR BENQ DLP MW550	\$13,293.60
5490100001-1	MOTOCICLETA CGL 125 TOOL	\$29,490.00

9 Fideicomisos, Mandatos y Análogos

No existen fideicomisos, mandatos ni analogos

10 Reporte de la Recaudación

No tenemos recaudacion

11 Información sobre la Deuda y el Reporte Analítico de la Deuda

No hay deuda publica

12. Calificaciones otorgadas

NO EXISTE TAL CALIFICACION YA QUE NO CONTAMOS CON FINANCIAMIENTO

ELABORÓ:

AUTORIZÓ:



CUENTA PUBLICA 2022
NOTAS A LOS ESTADOS FINANCIEROS
CENTRO DE CONCILIACIÓN LABORAL DEL ESTADO DE AGUASCALIENTES
NOTAS A LOS ESTADOS FINANCIEROS

13 PROCESO DE MEJORA

a) Principales Políticas de control interno. La Entidad se sujeta a lo establecido en las **NORMAS GENERALES DE CONTROL INTERNO PARA LA ADMINISTRACIÓN PÚBLICA ESTATAL** y el **Modelo Estatal de Marco Integrado de Control Interno para el Sector Público**.

b) Medidas de desempeño financiero, metas y alcance: Cada trimestre se informa del desempeño del ente a través del Sistema de Evaluación del Desempeño el cual depende de la SEPLADE.

14 Información por Segmentos

No tenemos actividades por segmentos.

15 Eventos posteriores al cierre

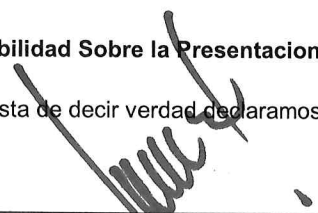
No existieron eventos posteriores al cierre que afecten al ente.

16 Partes Relacionadas

NO EXISTEN PARTES RELACIONADAS

17 Responsabilidad Sobre la Presentación Razonable de la Información Contable

"Bajo protesta de decir verdad declaramos que los Estados Financieros y sus notas, son razonablemente correctos y son responsabilidad del emisor".



LIC. GREGORIO ZAMARRIPA DELGADO
DIRECTOR GENERAL DEL CENTRO DE
CONCILIACION LABORAL DEL ESTADO DE
AGUASCALIENTES



LIC. ROSA ISELA GALLARDO TERÁN
COORDINADORA DEL DEPARTAMENTO
ADMINISTRATIVO

Cuenta Pública 2022

CENTRO DE CONCILIACIÓN LABORAL DEL ESTADO DE AGUASCALIENTES

Estado Analítico del Activo

Del 1 de Enero al 31 de Diciembre de 2022

(Cifras en Pesos)



Aguascalientes
Gente de trabajo y soluciones
El gigante de México
GOBIERNO DEL ESTADO 1922-2022

**Centro de Conciliación
Laboral del Estado
de Aguascalientes**

Concepto	Saldo Inicial	Cargos del Periodo	Abonos del Periodo	Saldo Final	Variación del Periodo
ACTIVO	4,488,280	41,485,347	39,362,386	6,611,241	2,122,961
Activo Circulante	4,418,277	41,421,217	39,336,772	6,502,722	2,084,445
Efectivo y Equivalentes	4,408,974	20,729,246	18,686,522	6,451,698	2,042,724
Derechos a Recibir Efectivo o Equivalentes	9,303	20,691,971	20,650,250	51,024	41,721
Derechos a Recibir Bienes o Servicios	0	0	0	0	0
Inventarios	0	0	0	0	0
Almacenes	0	0	0	0	0
Estimación por Pérdida o Deterioro de Activos Circulantes	0	0	0	0	0
Otros Activos Circulantes	0	0	0	0	0
Activo No Circulante	70,003	64,131	25,614	108,519	38,516
Inversiones Financieras a Largo Plazo	0	0	0	0	0
Derechos a Recibir Efectivo o Equivalentes a Largo Plazo	0	0	0	0	0
Bienes Inmuebles, Infraestructura y Construcciones en Proceso	0	0	0	0	0
Bienes Muebles	70,003	64,131	0	134,134	64,131
Activos Intangibles	0	0	0	0	0
Depreciación, Deterioro y Amortización Acumulada de Bienes	0	0	25,614	-25,614	-25,614
Activos Diferidos	0	0	0	0	0
Estimación por Pérdida o Deterioro de Activos no Circulantes	0	0	0	0	0
Otros Activos no Circulantes	0	0	0	0	0

Bajo protesta de decir verdad declaramos que los Estados Financieros y sus notas, son razonablemente correctos y son responsabilidad del emisor.

LIC. GREGORIO ZAMARRIPA DELGADO

DIRECTOR GENERAL DEL CENTRO DE CONCILIACION LABORAL DEL ESTADO DE
AGUASCALIENTES

LIC. ROSA ISELA GALLARDO-TERÁN

COORDINADORA DEL DEPARTAMENTO ADMINISTRATIVO

Cuenta Pública 2022
CENTRO DE CONCILIACIÓN LABORAL DEL ESTADO DE AGUASCALIENTES
 Estado Analítico de la Deuda y Otros Pasivos
 Del 1 de Enero al 31 de Diciembre de 2022
 (Cifras en Pesos)

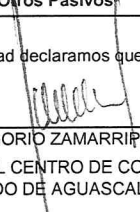


Aguascalientes
 Gente de trabajo y soluciones
 El espíritu del Estado
 Construyendo un futuro mejor

**Centro de Conciliación
 Laboral del Estado
 de Aguascalientes**

Denominación de las Deudas	Moneda de Contratación	Institución o País Acreedor	Saldo Inicial del Periodo	Saldo Final del Periodo
DEUDA PÚBLICA				
Corto Plazo				
Deuda Interna			0	0
Instituciones de Crédito	Peso	México	0	0
Títulos y Valores	Peso	México	0	0
Arrendamientos Financieros	Peso	México	0	0
Deuda Externa			0	0
Organismos Financieros Internacionales	Peso	México	0	0
Deuda Bilateral	Peso	México	0	0
Títulos y Valores	Peso	México	0	0
Arrendamientos Financieros	Peso	México	0	0
Subtotal de Deuda Pública a Corto Plazo			0	0
Largo Plazo				
Deuda Interna			0	0
Instituciones de Crédito	Peso	México	0	0
Títulos y Valores	Peso	México	0	0
Arrendamientos Financieros	Peso	México	0	0
Deuda Externa			0	0
Organismos Financieros Internacionales	Peso	México	0	0
Deuda Bilateral	Peso	México	0	0
Títulos y Valores	Peso	México	0	0
Arrendamientos Financieros	Peso	México	0	0
Subtotal de Deuda Pública a Largo Plazo			0	0
Total de Otros Pasivos	Peso	México	137,398	514,708
Total de Deuda Pública y Otros Pasivos			137,398	514,708

Bajo protesta de decir verdad declaramos que los Estados Financieros y sus notas, son razonablemente correctos y son responsabilidad del emisor.


 LIC. GREGORIO ZAMARRIÑA DELGADO
 DIRECTOR GENERAL DEL CENTRO DE CONCILIACION LABORAL DEL
 ESTADO DE AGUASCALIENTES


 LIC. ROSA ISELA GALLARDO TERÁN
 COORDINADORA DEL DEPARTAMENTO ADMINISTRATIVO



CENTRO DE CONCILIACIÓN LABORAL DEL ESTADO DE AGUASCALIENTES

Presupuestaria

CUENTA PÚBLICA 2022

Rubro de Ingresos	Ingreso					Diferencia (6= 5 - 1)
	Estimado	Ampliaciones y Reducciones	Modificado	Devengado	Recaudado	
	(1)	(2)	(3= 1 + 2)	(4)	(5)	
Impuestos	0	0	0	0	0	0
Cuotas y Aportaciones de Seguridad Social	0	0	0	0	0	0
Contribuciones de Mejoras	0	0	0	0	0	0
Derechos	0	0	0	0	0	0
Productos	0	18,227	18,227	18,227	18,227	18,227
Aprovechamientos	0	0	0	0	0	0
Ingresos por Venta de Bienes, Prestación de Servicios y Otros Ingresos	0	0	0	0	0	0
Participaciones, Aportaciones, Convenios, Incentivos Derivados de la Colaboración Fiscal y Fondos Distintos de Aportaciones	0	0	0	0	0	0
Transferencias, Asignaciones, Subsidios y Subvenciones, y Pensiones y Jubilaciones	19,849,200	660,000	20,509,200	20,509,200	20,509,200	660,000
Ingresos Derivados de Financiamientos	0	0	0	0	0	0
Total	19,849,200	678,227	20,527,427	20,527,427	20,527,427	678,227
Ingresos excedentes						678,227

Estado Analítico de Ingresos Por Fuente de Financiamiento	Ingreso					Diferencia (6= 5 - 1)
	Estimado	Ampliaciones y Reducciones	Modificado	Devengado	Recaudado	
	(1)	(2)	(3= 1 + 2)	(4)	(5)	
Ingresos del Poder Ejecutivo Federal o Estatal y de los Municipios	0	0	0	0	0	0
Impuestos	0	0	0	0	0	0
Cuotas y Aportaciones de Seguridad Social	0	0	0	0	0	0
Contribuciones de Mejoras	0	0	0	0	0	0
Derechos	0	0	0	0	0	0
Productos	0	0	0	0	0	0
Aprovechamientos	0	0	0	0	0	0
Participaciones, Aportaciones, Convenios, Incentivos Derivados de la Colaboración Fiscal y Fondos Distintos de Aportaciones	0	0	0	0	0	0
Transferencias, Asignaciones, Subsidios y Subvenciones, y Pensiones y Jubilaciones	0	0	0	0	0	0
Ingresos de los Entes Públicos de los Poderes Legislativo y Judicial, de los Órganos Autónomos y del Sector Paraestatal o Paramunicipal, así como de las Empresas Productivas del Estado	19,849,200	678,227	20,527,427	20,527,427	20,527,427	678,227
Cuotas y Aportaciones de Seguridad Social	0	0	0	0	0	0
Productos	0	18,227	18,227	18,227	18,227	18,227
Ingresos por Venta de Bienes, Prestación de Servicios y Otros Ingresos	0	0	0	0	0	0
Transferencias, Asignaciones, Subsidios y Subvenciones, y Pensiones y Jubilaciones	19,849,200	660,000	20,509,200	20,509,200	20,509,200	660,000
Ingresos derivados de financiamiento	0	0	0	0	0	0
Ingresos Derivados de Financiamientos	0	0	0	0	0	0
Total	19,849,200	678,227	20,527,427	20,527,427	20,527,427	678,227
Ingresos excedentes						678,227

LIC. GREGORIO ZAMARRIPA DELGADO
DIRECTOR GENERAL DEL CENTRO DE CONCILIACIÓN LABORAL DEL ESTADO DE AGUASCALIENTES


LIC. ROSA ISELA GALLARDO TERÁN
COORDINADORA DEL DEPARTAMENTO ADMINISTRATIVO

Cuenta Pública 2022
CENTRO DE CONCILIACIÓN LABORAL DEL ESTADO DE AGUASCALIENTES
 Estado Analítico del Ejercicio del Presupuesto de Egresos
 Clasificación Administrativa
 Del 1 de Enero al 31 de Diciembre de 2022



Centro de Conciliación
Laboral del Estado
de Aguascalientes

Concepto	Egresos					Subejercicio
	Aprobado	Ampliaciones/ (Reducciones)	Modificado	Devengado	Pagado	
	1	2	3 = (1 + 2)	4	5	
Sin Ramo/Dependencia	19,849,200	678,227	20,527,427	14,545,395	14,337,481	5,982,032
DIRECCIÓN GENERAL DEL CENTRO DE CONCILIACIÓN LABORAL	19,849,200	678,227	20,527,427	14,545,395	14,337,481	5,982,032
Total del Gasto	19,849,200	678,227	20,527,427	14,545,395	14,337,481	5,982,032


 LIC. GREGORIO ZAMARRIPA DELGADO
 DIRECTOR GENERAL DEL CENTRO DE CONCILIACIÓN LABORAL DEL ESTADO DE AGUASCALIENTES



 LIC. ROSA ISEÑA GALLARDO TERÁN
 COORDINADORA DEL DEPARTAMENTO ADMINISTRATIVO



Centro de Conciliación
Laboral del Estado
de Aguascalientes

Cuenta Pública 2022
CENTRO DE CONCILIACIÓN LABORAL DEL ESTADO DE AGUASCALIENTES
Estado Analítico del Ejercicio del Presupuesto de Egresos
Clasificación Económica (por Tipo de Gasto)
Del 1 de Enero al 31 de Diciembre de 2022

Concepto	Egresos					Subejercicio
	Aprobado	Ampliaciones/ (Reducciones)	Modificado	Devengado	Pagado	
	1	2	3 = (1 + 2)	4	5	
Gasto Corriente	19,423,200	7,014	19,430,214	14,488,112	14,280,197	4,942,102
Gasto de Capital	426,000	671,214	1,097,214	57,284	57,284	1,039,930
Amortización de la Deuda y Disminución de Pasivos	0	0	0	0	0	0
Pensiones y Jubilaciones	0	0	0	0	0	0
Participaciones	0	0	0	0	0	0
Total del Gasto	19,849,200	678,227	20,527,427	14,545,395	14,337,481	5,982,032


LIC. GREGORIO ZAMARRIPA DELGADO
DIRECTOR GENERAL DEL CENTRO DE CONCILIACION LABORAL DEL ESTADO DE AGUASCALIENTES


LIC. ROSA ISELA GALLARDO TERÁN
COORDINADORA DEL DEPARTAMENTO ADMINISTRATIVO

CENTRO DE CONCILIACIÓN LABORAL DEL ESTADO DE AGUASCALIENTES

Estado Analítico del Ejercicio del Presupuesto de Egresos

Clasificación por Objeto del Gasto (Capítulo y Concepto)

Del 1 de Enero al 31 de Diciembre de 2022



Centro de Conciliación
Laboral del Estado
de Aguascalientes

Concepto	Egresos					Subejercicio
	Aprobado	Ampliaciones/ (Reducciones)	Modificado	Devengado	Pagado	
	1	2	3 = (1 + 2)	4	5	
Servicios Personales	15,891,600	-31,565	15,860,035	13,067,999	12,949,902	2,792,036
Remuneraciones al Personal de Carácter Permanente	15,891,600	-8,002,890	7,888,710	5,596,479	5,596,479	2,292,231
Remuneraciones al Personal de Carácter Transitorio	0	0	0	0	0	0
Remuneraciones Adicionales y Especiales	0	4,245,670	4,245,670	4,230,765	4,147,290	14,905
Seguridad Social	0	1,934,077	1,934,077	1,904,557	1,869,934	29,520
Otras Prestaciones Sociales y Económicas	0	1,491,579	1,491,579	1,336,199	1,336,199	155,380
Previsiones	0	300,000	300,000	0	0	300,000
Pago de Estímulos a Servidores Públicos	0	0	0	0	0	0
Materiales y Suministros	1,287,600	19,614	1,307,214	553,432	553,432	753,782
Materiales de Administración, Emisión de Documentos y Artículos Oficiales	492,000	475,847	967,847	442,704	442,704	525,144
Alimentos y Utensilios	9,600	32,600	42,200	28,794	28,794	13,406
Materias Primas y Materiales de Producción y Comercialización	0	0	0	0	0	0
Materiales y Artículos de Construcción y de Reparación	0	21,043	21,043	20,393	20,393	650
Productos Químicos, Farmacéuticos y de Laboratorio	0	0	0	0	0	0
Combustibles, Lubricantes y Aditivos	540,000	-480,000	60,000	42,154	42,154	17,846
Vestuario, Blancos, Prendas de Protección y Artículos Deportivos	32,400	-8,020	24,380	1,980	1,980	22,400
Materiales y Suministros Para Seguridad	0	0	0	0	0	0
Herramientas, Refacciones y Accesorios Menores	213,600	-21,856	191,744	17,408	17,408	174,336
Servicios Generales	2,244,000	18,965	2,262,965	866,680	776,864	1,396,285
Servicios Básicos	484,800	-132,600	352,200	26,612	26,612	325,589
Servicios de Arrendamiento	0	15,000	15,000	10,441	10,441	4,559
Servicios Profesionales, Científicos, Técnicos y Otros Servicios	888,000	-254,416	633,584	316,586	282,250	316,998
Servicios Financieros, Bancarios y Comerciales	62,400	0	62,400	9,279	9,279	53,121
Servicios de Instalación, Reparación, Mantenimiento y Conservación	615,600	35,770	651,370	166,280	144,487	485,090
Servicios de Comunicación Social y Publicidad	0	0	0	0	0	0
Servicios de Traslado y Viáticos	97,200	4,000	101,200	17,862	17,862	83,338
Servicios Oficiales	60,000	90,000	150,000	83,690	83,645	66,310
Otros Servicios Generales	36,000	261,211	297,211	235,931	202,289	61,280
Transferencias, Asignaciones, Subsidios y Otras Ayudas	0	0	0	0	0	0
Transferencias Internas y Asignaciones al Sector Público	0	0	0	0	0	0
Transferencias al Resto del Sector Público	0	0	0	0	0	0
Subsidios y Subvenciones	0	0	0	0	0	0
Ayudas Sociales	0	0	0	0	0	0
Pensiones y Jubilaciones	0	0	0	0	0	0
Transferencias a Fideicomisos, Mandatos y Otros Análogos	0	0	0	0	0	0
Transferencias a la Seguridad Social	0	0	0	0	0	0
Donativos	0	0	0	0	0	0
Transferencias al Exterior	0	0	0	0	0	0
Bienes Muebles, Inmuebles e Intangibles	426,000	671,214	1,097,214	57,284	57,284	1,039,930
Mobiliario y Equipo de Administración	0	14,500	14,500	14,500	14,500	0
Mobiliario y Equipo Educativo y Recreativo	0	13,294	13,294	13,294	13,294	0
Equipo e Instrumental Médico y de Laboratorio	0	0	0	0	0	0
Vehículos y Equipo de Transporte	426,000	643,420	1,069,420	29,490	29,490	1,039,930
Equipo de Defensa y Seguridad	0	0	0	0	0	0



Centro de Conciliación
Laboral del Estado
de Aguascalientes

Cuenta Pública 2022
CENTRO DE CONCILIACIÓN LABORAL DEL ESTADO DE AGUASCALIENTES
Estado Analítico del Ejercicio del Presupuesto de Egresos
Clasificación por Objeto del Gasto (Capítulo y Concepto)
Del 1 de Enero al 31 de Diciembre de 2022

Concepto	Egresos					Subejercicio
	Aprobado	Ampliaciones/ (Reducciones)	Modificado	Devengado	Pagado	
	1	2	3 = (1 + 2)	4	5	
Maquinaria, Otros Equipos y Herramientas	0	0	0	0	0	0
Activos Biológicos	0	0	0	0	0	0
Bienes Inmuebles	0	0	0	0	0	0
Activos Intangibles	0	0	0	0	0	0
Inversión Pública	0	0	0	0	0	0
Obra Pública en Bienes de Dominio Público	0	0	0	0	0	0
Obra Pública en Bienes Propios	0	0	0	0	0	0
Proyectos Productivos y Acciones de Fomento	0	0	0	0	0	0
Inversiones Financieras y Otras Provisiones	0	0	0	0	0	0
Inversiones Para el Fomento de Actividades Productivas	0	0	0	0	0	0
Acciones y Participaciones de Capital	0	0	0	0	0	0
Compra de Títulos y Valores	0	0	0	0	0	0
Concesión de Préstamos	0	0	0	0	0	0
Inversiones en Fideicomisos, Mandatos y Otros Análogos	0	0	0	0	0	0
Otras Inversiones Financieras	0	0	0	0	0	0
Provisiones para Contingencias y Otras Erogaciones Especiales	0	0	0	0	0	0
Participaciones y Aportaciones	0	0	0	0	0	0
Participaciones	0	0	0	0	0	0
Aportaciones	0	0	0	0	0	0
Convenios	0	0	0	0	0	0
Deuda Pública	0	0	0	0	0	0
Amortización de la Deuda Pública	0	0	0	0	0	0
Intereses de la Deuda Pública	0	0	0	0	0	0
Comisiones de la Deuda Pública	0	0	0	0	0	0
Gastos de la Deuda Pública	0	0	0	0	0	0
Costo por Coberturas	0	0	0	0	0	0
Apoyos Financieros	0	0	0	0	0	0
Adeudos de Ejercicios Fiscales Anteriores (Adefas)	0	0	0	0	0	0
Total del Gasto	19,849,200	678,227	20,527,427	14,545,395	14,337,481	5,982,032

LIC. GREGORIO ZAMARRIPA DELGADO

DIRECTOR GENERAL DEL CENTRO DE CONCILIACIÓN LABORAL DEL ESTADO DE AGUASCALIENTES

LIC. ROSA SELA GALLARDO TERÁN

COORDINADORA DEL DEPARTAMENTO ADMINISTRATIVO



Centro de Conciliación
Laboral del Estado
de Aguascalientes

Cuenta Pública 2022
CENTRO DE CONCILIACIÓN LABORAL DEL ESTADO DE AGUASCALIENTES
Estado Analítico del Ejercicio del Presupuesto de Egresos
Clasificación Funcional (Finalidad y Función)
Del 1 de Enero al 31 de Diciembre de 2022

Concepto	Egresos					Subejercicio 6 = (3 - 4)
	Aprobado	Ampliaciones/ (Reducciones)	Modificado	Devengado	Pagado	
	1	2	3 = (1 + 2)	4	5	
Gobierno	19,849,200	678,227	20,527,427	14,545,395	14,337,481	5,982,032
Legislación	0	0	0	0	0	0
Justicia	19,849,200	678,227	20,527,427	14,545,395	14,337,481	5,982,032
Coordinación de la Política de Gobierno	0	0	0	0	0	0
Relaciones Exteriores	0	0	0	0	0	0
Asuntos Financieros y Hacendarios	0	0	0	0	0	0
Seguridad Nacional	0	0	0	0	0	0
Asuntos de Orden Público y de Seguridad Interior	0	0	0	0	0	0
Otros Servicios Generales	0	0	0	0	0	0
Desarrollo Social	0	0	0	0	0	0
Protección Ambiental	0	0	0	0	0	0
Vivienda y Servicios a la Comunidad	0	0	0	0	0	0
Salud	0	0	0	0	0	0
Recreación, Cultura y Otras Manifestaciones Sociales	0	0	0	0	0	0
Educación	0	0	0	0	0	0
Protección Social	0	0	0	0	0	0
Otros Asuntos Sociales	0	0	0	0	0	0
Desarrollo Económico	0	0	0	0	0	0
Asuntos Económicos, Comerciales y Laborales en General	0	0	0	0	0	0
Agropecuaria, Silvicultura, Pesca y Caza	0	0	0	0	0	0
Combustibles y Energía	0	0	0	0	0	0
Minería, Manufacturas y Construcción	0	0	0	0	0	0
Transporte	0	0	0	0	0	0
Comunicaciones	0	0	0	0	0	0
Turismo	0	0	0	0	0	0
Ciencia, Tecnología e Innovación	0	0	0	0	0	0
Otras Industrias y Otros Asuntos Económicos	0	0	0	0	0	0
Otras no Clasificadas en Funciones Anteriores	0	0	0	0	0	0
Transacciones de la Deuda Publica / Costo Financiero de la Deuda	0	0	0	0	0	0
Transferencias, Participaciones y Aportaciones entre Diferentes Niveles y Ordenes de Gobierno	0	0	0	0	0	0
Saneamiento del Sistema Financiero	0	0	0	0	0	0
Adeudos de Ejercicios Fiscales Anteriores	0	0	0	0	0	0
Total del Gasto	19,849,200	678,227	20,527,427	14,545,395	14,337,481	5,982,032


LIC. GREGORIO ZAMARRIPA DELGADO

DIRECTOR GENERAL DEL CENTRO DE CONCILIACION LABORAL DEL ESTADO DE AGUASCALIENTES


LIC. ROSA ISELA GALLARDO TERÁN

COORDINADORA DEL DEPARTAMENTO ADMINISTRATIVO

Cuenta Pública 2022
CENTRO DE CONCILIACIÓN LABORAL DEL ESTADO DE AGUASCALIENTES
Endeudamiento Neto
Del 1 de Enero al 31 de Diciembre de 2022



Identificación de Crédito o Instrumento	Contratación / Colocación	Amortización	Endeudamiento Neto
	A	B	C = A - B
Créditos Bancarios			
			0
"En el año 2022, no se tuvo Endeudamiento Neto"			0
			0
			0
			0
			0
			0
			0
Total Créditos Bancarios	0	0	0
Otros Instrumentos de Deuda			
			0
			0
			0
			0
			0
			0
			0
			0
Total Otros Instrumentos de Deuda	0	0	0
TOTAL	0	0	0


 LIC. GREGORIO ZAMARRIPA DELGADO
 DIRECTOR GENERAL DEL CENTRO DE CONCILIACION LABORAL DEL ESTADO DE AGUASCALIENTES


 LIC. ROSA ISELA GALLARDO TERÁN
 COORDINADORA DEL DEPARTAMENTO ADMINISTRATIVO

Cuenta Pública 2022
CENTRO DE CONCILIACIÓN LABORAL DEL ESTADO DE AGUASCALIENTES
Indicadores de Postura Fiscal
Del 1 de Enero al 31 de Diciembre de 2022
(Cifras en pesos)





Centro de Conciliación
Laboral del Estado
de Aguascalientes

Concepto	Estimado/Aprobado	Devengado	Recaudado/Pagado
I. Ingresos Presupuestarios	19,849,200	20,527,427	20,527,427
1. Ingresos del Gobierno de la Entidad Federativa	19,849,200	20,527,427	20,527,427
2. Ingresos del Sector Paraestatal	0	0	0
II. Egresos Presupuestarios	19,849,200	14,545,395	14,337,481
3. Egresos del Gobierno de la Entidad Federativa	19,849,200	14,545,395	14,337,481
4. Egresos del Sector Paraestatal	0	0	0
III. Balance Presupuestario (Superávit o Déficit) (III = I - II)	0	5,982,032	6,189,946

Concepto	Estimado/Aprobado	Devengado	Recaudado/Pagado
III. Balance presupuestario (Superávit o Déficit)	0	5,982,032	6,189,946
IV. Intereses, Comisiones y Gastos de la Deuda	0	0	0
V. Balance Primario (Superávit o Déficit) (V= III + IV)	0	5,982,032	6,189,946

Concepto	Estimado/Aprobado	Devengado	Recaudado/Pagado
A. Financiamiento	0	0	0
B. Amortización de la deuda	0	0	0
C. Financiamiento Neto	0	0	0


 LIC. GREGORIO ZAMARRIPA DELGADO
 DIRECTOR GENERAL DEL CENTRO DE CONCILIACION LABORAL
 DEL ESTADO DE AGUASCALIENTES


 LIC. ROSA ISELA GALLARDO TERÁN
 COORDINADORA DEL DEPARTAMENTO
 ADMINISTRATIVO

Cuenta Pública 2022
CENTRO DE CONCILIACIÓN LABORAL DEL ESTADO DE AGUASCALIENTES



**Centro de Conciliación
Laboral del Estado
de Aguascalientes**

Flujo de Fondos
Del 1 de Enero al 31 de Diciembre de 2022
(Cifras en Pesos)

Concepto	Estimado / Aprobado	Devengado	Recaudado / Pagado
Rubros de Ingresos	19,849,200	20,527,427	20,527,427
Impuestos	0	0	0
Cuotas y Aportaciones de Seguridad Social	0	0	0
Contribuciones de Mejoras	0	0	0
Derechos	0	0	0
Productos	0	18,227	18,227
Aprovechamientos	0	0	0
Ingresos por Venta de Bienes, Prestación de Servicios y Otros Ingresos	0	0	0
Participaciones, Aportaciones, Convenios, Incentivos Derivados de la Colaboración Fiscal y Fondos Distintos de Aportaciones	0	0	0
Transferencias, Asignaciones, Subsidios y Subvenciones, y Pensiones y Jubilaciones	19,849,200	20,509,200	20,509,200
Ingresos Derivados de Financiamientos	0	0	0
Capítulos de Gasto	19,849,200	14,545,395	14,337,481
Servicios Personales	15,891,600	13,067,999	12,949,902
Materiales y Suministros	1,287,600	553,432	553,432
Servicios Generales	2244000	866,680	776,864
Transferencias, Asignaciones, Subsidios y Otras Ayudas	0	0	0
Bienes Muebles, Inmuebles e Intangibles	426,000	57,284	57,284
Inversión Pública	0	0	0
Inversiones Financieras y Otras Provisiones	0	0	0
Participaciones y Aportaciones	0	0	0
Deuda Pública	0	0	0
Total de las operaciones	0	5,982,032	6,189,946


Bajo protesta de decir verdad declaramos que los Estados Financieros y sus notas, son razonablemente correctos y son responsabilidad del emisor.

LIC. GREGORIO ZAMARRIPA DELGADO

DIRECTOR GENERAL DEL CENTRO DE CONCILIACION LABORAL DEL
ESTADO DE AGUASCALIENTES

LIC. ROSA ISELA GALLARDO TERÁN

COORDINADORA DEL DEPARTAMENTO ADMINISTRATIVO



CENTRO DE CONCILIACIÓN LABORAL DEL ESTADO DE AGUASCALIENTES

Programática

CUENTA PÚBLICA 2022



Centro de Conciliación
Laboral del Estado
de Aguascalientes

Cuenta Pública 2022
CENTRO DE CONCILIACIÓN LABORAL DEL ESTADO DE AGUASCALIENTES
Gasto por Categoría Programática
Del 1 de Enero al 31 de Diciembre de 2022
(PESOS)

Concepto	Egresos					Subejercicio 6 = (3 - 4)
	Aprobado	Ampliaciones/ (Reducciones)	Modificado	Devengado	Pagado	
	1	2	3 = (1 + 2)	4	5	
Programas	19,849,200	678,227	20,527,427	14,545,395	14,337,481	5,982,032
Subsidios: Sector Social y Privado o Entidades Federativas y Municipios	0	0	0	0	0	0
Sujetos a Reglas de Operación	0	0	0	0	0	0
Otros Subsidios	0	0	0	0	0	0
Desempeño de las Funciones	19,849,200	678,227	20,527,427	14,545,395	14,337,481	5,982,032
Prestación de Servicios Públicos	0	0	0	0	0	0
Provisión de Bienes Públicos	0	0	0	0	0	0
Planeación, seguimiento y evaluación de políticas públicas	0	0	0	0	0	0
Promoción y fomento	0	0	0	0	0	0
Regulación y supervisión	19,849,200	678,227	20,527,427	14,545,395	14,337,481	5,982,032
Funciones de las Fuerzas Armadas (Únicamente Gobierno Federal)	0	0	0	0	0	0
Específicos	0	0	0	0	0	0
Proyectos de Inversión	0	0	0	0	0	0
Administrativos y de Apoyo	0	0	0	0	0	0
Apoyo al proceso presupuestario y para mejorar la eficiencia institucional	0	0	0	0	0	0
Apoyo a la función pública y al mejoramiento de la gestión	0	0	0	0	0	0
Operaciones ajenas	0	0	0	0	0	0
Compromisos	0	0	0	0	0	0
Obligaciones de cumplimiento de resolución jurisdiccional	0	0	0	0	0	0
Desastres Naturales	0	0	0	0	0	0
Obligaciones	0	0	0	0	0	0
Pensiones y jubilaciones	0	0	0	0	0	0
Aportaciones a la seguridad social	0	0	0	0	0	0
Aportaciones a fondos de estabilización	0	0	0	0	0	0
Aportaciones a fondos de inversión y reestructura de pensiones	0	0	0	0	0	0
Programas de Gasto Federalizado (Gobierno Federal)	0	0	0	0	0	0
Gasto Federalizado	0	0	0	0	0	0
Participaciones a entidades federativas y municipios	0	0	0	0	0	0
Costo financiero, deuda o apoyos a deudores y ahorradores de la banca	0	0	0	0	0	0
Adeudos de ejercicios fiscales anteriores	0	0	0	0	0	0
Total del Gasto	19,849,200	678,227	20,527,427	14,545,395	14,337,481	5,982,032

LIC. GREGORIO ZIMARRIPA DELGADO
DIRECTOR GENERAL DEL CENTRO DE CONCILIACION LABORAL DEL ESTADO DE
AGUASCALIENTES

LIC. ROSA ISELA GALLARDO TERÁN
COORDINADORA DEL DEPARTAMENTO ADMINISTRATIVO



Aguascalientes
Gente de trabajo y soluciones
El gigante de México
GOBIERNO DEL ESTADO 2011-2017

**Centro de Conciliación
Laboral del Estado
de Aguascalientes**

Cuenta Pública 2022
CENTRO DE CONCILIACIÓN LABORAL DEL ESTADO DE AGUASCALIENTES
Egresos por Programas y Proyectos de Inversión
Del 1 de enero al 31 de diciembre de 2022
(Pesos)

Clave	Descripción	Devengado	Presupuesto Programado	Eficiencia del Ejercicio
	<i>En el año 2022 no se tuvieron programas ni proyectos de inversión.</i>			
	Total del Gasto	0	0	0%



Aguascalientes
Gente de trabajo y soluciones
El gigante de México
GOBIERNO DEL ESTADO 2022-2027


**Centro de Conciliación
Laboral del Estado
de Aguascalientes**

Cuenta Pública 2022
CENTRO DE CONCILIACIÓN LABORAL DEL ESTADO DE AGUASCALIENTES
Egresos por Programas y Proyectos
Del 1 de enero al 31 de diciembre de 2022
(Pesos)

Clave	Descripción	Devengado	Presupuesto Programado	Eficiencia del Ejercicio
01	Centro De Conciliación Laboral Del Estado De Aguascalientes	14,545,395	20,527,427	71%
	Total del Gasto	14,545,395	20,527,427	71%

1/1

Cuenta Pública 2022
CENTRO DE CONCILIACIÓN LABORAL DEL ESTADO DE AGUASCALIENTES
INDICADORES DE RESULTADOS



SISTEMA DE EVALUACIÓN DEL DESEMPEÑO
EVALUACIÓN DEL PROGRAMA PRESUPUESTARIO
CUARTA EVALUACIÓN TRIMESTRAL, Octubre-Diciembre 2022

Dependencia: 65- Centro De Conciliación Laboral Del Estado De Aguascalientes

Unidad Ejecutora: Dirección General del Centro de Conciliación Laboral del Estado de Aguascalientes

Proyecto Presupuestario (Pp): Operación del centro de Conciliación Laboral del Estado de Aguascalientes,

Clasificador Funcional: 1.2.5, Impartición de justicia Clasificador Programático: E Programa Presupuestario: 00084 No. Proyecto: 08198 Ejercicio Fiscal: 2022

Indicador de Nivel: Componente

OBJETIVO DEL PROGRAMA (NIVEL FIN)	INDICADOR						% DE AVANCE INICADOR	VALOR DE LA META ANUAL
	NOMBRE	DESCRIPCIÓN	METODO DE CALCULO	TIPO	SENTIDO DEL INDICADOR	DIMENSIÓN A MEDIR		
Contribuir a la Gobernanza y Estado de Derecho, mediante la promoción de Convenios en las Audiencias de Conciliación y implementar el porcentaje de convenios con estrícto apego al principio de legalidad.	Porcentaje de audiencias de conciliación atendidas	Indicador que mide las audiencias atendidas que se celebran dentro del procedimiento pre judicial	(Número de audiencias realizadas / Número de audiencias programadas) x 100	Gestión	Ascendente	a. Eficacia	120.46	100% 8000 (Audiencias)
							Presupuesto Modificado	
							\$26,527,427.25	
							% de Avance del Presupuesto	
70.71								
Resumen Narrativo del Componente								
audiencias de conciliación atendidas.								

CALIFICACIÓN - RESULTADO DE CRITERIOS DEL INDICADOR						
Claridad	Relevancia	Economía	Monitoreo	Adecuado	Aportación Marginal	Total
5	5	5	5	5	5	30
El indicador mide con claridad la problemática presentada por el Pp, así como también con su propia verbal de forma concisa y	El indicador es relevante con respecto al objetivo del Pp y muestra la medición oportuna y congruente con el objetivo del	El indicador es apropiado para medir los recursos asignados para cumplir el objetivo del Pp.	Los recursos de verificación presentados por el Pp están actualizados y disponibles para dar seguimiento al mismo	El indicador es apropiado para medir el grado de cumplimiento de las acciones realizadas por el Pp de forma oportuna.	El indicador es apropiado para medir los recursos de los servicios entregados por el Pp.	

ADM conforme a la Evaluación

Fecha de poner observaciones en el modo de revisión:

Nota: La medición de cada indicador puede ser calificada en una escala de 1 a 5 (de menor a mayor calificación). Para que sea seleccionado el indicador deberá tener una calificación mínima de 46 puntos.

Lic. Cecilia Migualina Ruiz Robles

Directora General de Evaluación y Seguimiento Institucional

Lic. Gregorio Zambrana Delgado

Responsable del Seguimiento del Indicador

Cuenta Pública 2022
CENTRO DE CONCILIACIÓN LABORAL DEL ESTADO DE AGUASCALIENTES
INDICADORES DE RESULTADOS



SISTEMA DE EVALUACIÓN DEL DESEMPEÑO
EVALUACIÓN DEL PROGRAMA PRESUPUESTARIO
CUARTA EVALUACIÓN TRIMESTRAL, Octubre/Diciembre 2022

Nombre de la Actividad: 1 - Atención de solicitudes recibidas para iniciar el proceso de conciliación laboral entre trabajador y patrono.

Indicador: Porcentaje de solicitudes presentadas para el centro de conciliación

Unidad de Medida: Solicitudes

META ANUAL	PROGRAMADO				AVANCE DE LAS METAS			
	1°	2°	3°	4°	1°	2°	3°	4°
8,220.00	0	4,080	6,150	8,220	0	4,192	6,351	8,572.00

Nombre de la Actividad: 2 - Elaboración de solicitudes con fechas asignadas para poder llevar a cabo una audiencia de conciliación

Indicador: Porcentaje de solicitudes aceptadas, con audiencia de conciliación programada

Unidad de Medida: Solicitudes

META ANUAL	PROGRAMADO				AVANCE DE LAS METAS			
	1°	2°	3°	4°	1°	2°	3°	4°
7,200.00	0	3,600	5,400	7,200	0	3,627	5,540	7,510.00

Nombre de la Actividad: 3 - Realización de audiencias celebradas en el Centro de Conciliación Laboral

Indicador: Porcentaje de audiencias celebradas en el Centro de Conciliación Laboral

Unidad de Medida: Audiencias

META ANUAL	PROGRAMADO				AVANCE DE LAS METAS			
	1°	2°	3°	4°	1°	2°	3°	4°
8,990.00	0	3,330	5,160	8,990	0	3,825	6,080	8,096.00

Nombre de la Actividad: 4 - Celebración de convenios derivados de una audiencia de conciliación

Indicador: Porcentaje de convenios realizados derivados de conciliación

Unidad de Medida: Convenio

Cecilia
 Lic. Cecilia Miguelina Ruiz Robles

Directora General de Evaluación y Seguimiento Institucional

Gregoria
 Lic. Gregoria Zamarrón Delgado
 Responsable del Seguimiento del Indicador

[Handwritten signature]

Cuenta Pública 2022
CENTRO DE CONCILIACIÓN LABORAL DEL ESTADO DE AGUASCALIENTES
INDICADORES DE RESULTADOS



SISTEMA DE EVALUACIÓN DEL DESEMPEÑO
EVALUACIÓN DEL PROGRAMA PRESUPUESTARIO
CUARTA EVALUACIÓN TRIMESTRAL: Octubre/Diciembre 2022

META ANUAL	PROGRAMADO				AVANCE DE LAS METAS			
	1°	2°	3°	4°	1°	2°	3°	4°
3,840.00	0	1,920	2,880	3,840	0	1,955	3,070	4,185.00

Nombre de la Actividad: 5.- Estudios de concurrencia de no conciliación derivados de una solicitud de no conciliación.

Indicador: Porcentaje de asuntos de audiencias no conciliadas derivados de conciliación

Unidad de Medida: Constantes

META ANUAL	PROGRAMADO				AVANCE DE LAS METAS			
	1°	2°	3°	4°	1°	2°	3°	4°
1,680.00	0	640	1,280	1,680	0	877	1,470	1,630.00

Nombre de la Actividad: 6.- Medición de audiencias archivadas por falta de la parte assistante.

Indicador: Porcentaje de audiencias de conciliación archivados por falta de interés

Unidad de Medida: Audiencias

META ANUAL	PROGRAMADO				AVANCE DE LAS METAS			
	1°	2°	3°	4°	1°	2°	3°	4°
510.00	0	270	390	510	0	348	586	780.00

Nombre de la Actividad: 7.- Estudios de actas de incompetencias derivadas de una audiencia de conciliación o antes de ella

Indicador: Porcentaje de solicitudes marcadas como incompetencia por parte del centro

Unidad de Medida: Actas rectificadas y actualizadas

META ANUAL	PROGRAMADO				AVANCE DE LAS METAS			
	1°	2°	3°	4°	1°	2°	3°	4°
12.00	0	6	9	12	0	11	13	20.00

Lic. Cecilia Miguelina Ruiz Rojas

Directora General de Evaluación y Seguimiento Institucional

Lic. Gregorio Zamarrpa Delgado

Responsable del Seguimiento del Indicador

Cuenta Pública 2022
CENTRO DE CONCILIACIÓN LABORAL DEL ESTADO DE AGUASCALIENTES
INDICADORES DE RESULTADOS



SISTEMA DE EVALUACIÓN DEL DESEMPEÑO
 EVALUACIÓN DEL PROGRAMA PRESUPUESTARIO
 CUARTA EVALUACIÓN TRIMESTRAL, Octubre/Diciembre 2022

Nombre de la Actividad: E - Emisión de citatorios emitidos por el Centro de Conciliación Laboral de una entidad, continuada para una instancia de conciliación.

Indicador: Porcentaje de citatorios diligenciados por autoridad y trabajador.

Unidad de Medida: Notificaciones y Emplazamientos

META ANUAL	AVANCE DE LAS METAS							
	PROGRAMADO				REALIZADO			
	1°	2°	3°	4°	1°	2°	3°	4°
10,920.00	0	5,460	9,190	10,920	0	5,643	8,961	12,189.00

Cecilia
 Lic. Cecilia Miguelfina Rutz Robles

Directora General de Evaluación y Seguimiento Institucional

Gregorio
 Lic. Gregorio Zamarrón Delgado

Responsable del Seguimiento del Indicador

[Handwritten signature]



CENTRO DE CONCILIACIÓN LABORAL DEL ESTADO DE AGUASCALIENTES

Adicional

CUENTA PÚBLICA 2022

CENTRO DE CONCILIACIÓN LABORAL DEL ESTADO DE AGUASCALIENTES



Aguascalientes
Gente de trabajo y soluciones
El gigante de México
GOBIERNO DEL ESTADO 2020-2022

Centro de Conciliación
Laboral del Estado
de Aguascalientes

ESTADO DE AGUASCALIENTES

Relación de Bienes que Componen su Patrimonio

Cuenta Pública de 2022

Al 31/12/2022

Código	Descripción del Bien	Valor en Libros
5150100001-1	RELOJ CHECADOR	\$14,889.18
5150100002-1	SWITCH 24 PUERTOS	\$10,878.16
5150100002-2	SWITCH 24 PUERTOS	\$10,879.16
5150100002-3	SWITCH 24 PUERTOS	\$10,879.16
5150100002-4	SWITCH 24 PUERTOS	\$10,879.16
5150100003-1	UNIDAD DE SUMINISTRO DE ENERGIA UPS	\$6,847.12
5150100004-1	IMPRESORA	\$5,799.00
5150100004-2	IMPRESORA	\$5,799.00
5190100001-1	GRABADORA DE VIDEO NVR 8 MEGA PÍXELES	\$14,500.00
5210100001-1	PROYECTOR BENQ DLP MW550	\$13,293.60
5490100001-1	MOTOCICLETA CGL 125 TOOL	\$29,490.00

Número Total de Bienes: 11

Total de Valor Libros: \$134,133.54



Aguascalientes
Gente de trabajo y soluciones
El gigante de México
GOBIERNO DEL ESTADO 2012-2017

**Centro de Conciliación
Laboral del Estado
de Aguascalientes**

Cuenta Pública 2022
CENTRO DE CONCILIACIÓN LABORAL DEL ESTADO DE AGUASCALIENTES
Relación de Bienes Inmuebles que Componen el Patrimonio
Al 31 de diciembre de 2022
(Pesos)

Código	Descripción del Bien Inmueble	Valor en libros
	<i>En el año 2022, no se tuvieron Bienes Inmuebles</i>	




Aguascalientes
Gente de trabajo y soluciones
El gigante de México
GOBIERNO DEL ESTADO 2022-2027

**Centro de Conciliación
Laboral del Estado
de Aguascalientes**

Cuenta Pública 2022
CENTRO DE CONCILIACIÓN LABORAL DEL ESTADO DE AGUASCALIENTES
Relación de Esquemas Bursátiles y de Coberturas Financieras
Al 31 de diciembre de 2022
(Pesos)

En el año 2022, no se tuvieron Esquemas Bursátiles y de Coberturas Financieras



CENTRO DE CONCILIACIÓN LABORAL DEL ESTADO DE AGUASCALIENTES

Disciplina Financiera

CENTRO DE CONCILIACION LABORAL DEL ESTADO DE AGUASCALIENTES (a)
Estado de Situación Financiera Detallado - LDF
Al 31 de diciembre de 2021 y al 31 de Diciembre de 2022 (b)
(PESOS)

Concepto (c)	2022 (d)	31 de diciembre de 2021 (e)	Concepto (c)	2022 (d)	31 de diciembre de 2021 (e)
ACTIVO			PASIVO		
Activo Circulante			Pasivo Circulante		
a. Efectivo y Equivalentes (a=a1+a2+a3+a4+a5+a6+a7)	6,451,698	4,408,974	a. Cuentas por Pagar a Corto Plazo (a=a1+a2+a3+a4+a5+a6+a7+a8+a9)	514,708	137,398
a1) Efectivo	0	0	a1) Servicios Personales por Pagar a Corto Plazo	118,098	0
a2) Bancos/Tesorería	6,451,698	4,408,974	a2) Proveedores por Pagar a Corto Plazo	56,130	29,591
a3) Bancos/Dependencias y Otros	0	0	a3) Contratistas por Obras Públicas por Pagar a Corto Plazo	0	0
a4) Inversiones Temporales (Hasta 3 meses)	0	0	a4) Participaciones y Aportaciones por Pagar a Corto Plazo	0	0
a5) Fondos con Afectación Específica	0	0	a5) Transferencias Otorgadas por Pagar a Corto Plazo	0	0
a6) Depósitos de Fondos de Terceros en Garantía y/o Administración	0	0	a6) Intereses, Comisiones y Otros Gastos de la Deuda Pública por Pagar a Corto Plazo	0	0
a7) Otros Efectivos y Equivalentes	0	0	a7) Retenciones y Contribuciones por Pagar a Corto Plazo	340,451	107,807
b. Derechos a Recibir Efectivo o Equivalentes (b=b1+b2+b3+b4+b5+b6+b7)	51,024	9,303	a8) Devoluciones de la Ley de Ingresos por Pagar a Corto Plazo	0	0
b1) Inversiones Financieras de Corto Plazo	0	0	a9) Otras Cuentas por Pagar a Corto Plazo	30	0
b2) Cuentas por Cobrar a Corto Plazo	0	0	b. Documentos por Pagar a Corto Plazo (b=b1+b2+b3)	0	0
b3) Deudores Diversos por Cobrar a Corto Plazo	51,024	9,303	b1) Documentos Comerciales por Pagar a Corto Plazo	0	0
b4) Ingresos por Recuperar a Corto Plazo	0	0	b2) Documentos con Contratistas por Obras Públicas por Pagar a Corto Plazo	0	0
b5) Deudores por Anticipos de la Tesorería a Corto Plazo	0	0	b3) Otros Documentos por Pagar a Corto Plazo	0	0
b6) Préstamos Otorgados a Corto Plazo	0	0	c. Porción a Corto Plazo de la Deuda Pública a Largo Plazo (c=c1+c2)	0	0
b7) Otros Derechos a Recibir Efectivo o Equivalentes a Corto Plazo	0	0	c1) Porción a Corto Plazo de la Deuda Pública	0	0
c. Derechos a Recibir Bienes o Servicios (c=c1+c2+c3+c4+c5)	0	0	c2) Porción a Corto Plazo de Arrendamiento Financiero	0	0
c1) Anticipo a Proveedores por Adquisición de Bienes y Prestación de Servicios a Corto Plazo	0	0	d. Títulos y Valores a Corto Plazo	0	0
c2) Anticipo a Proveedores por Adquisición de Bienes Inmuebles y Muebles a Corto Plazo	0	0	e. Pasivos Diferidos a Corto Plazo (e=e1+e2+e3)	0	0
c3) Anticipo a Proveedores por Adquisición de Bienes Intangibles a Corto Plazo	0	0	e1) Ingresos Cobrados por Adelantado a Corto Plazo	0	0
c4) Anticipo a Contratistas por Obras Públicas a Corto Plazo	0	0	e2) Intereses Cobrados por Adelantado a Corto Plazo	0	0
c5) Otros Derechos a Recibir Bienes o Servicios a Corto Plazo	0	0	e3) Otros Pasivos Diferidos a Corto Plazo	0	0
d. Inventarios (d=d1+d2+d3+d4+d5)	0	0	f. Fondos y Bienes de Terceros en Garantía y/o Administración a Corto Plazo (f=f1+f2+f3+f4+f5+f6)	0	0
d1) Inventario de Mercancías para Venta	0	0	f1) Fondos en Garantía a Corto Plazo	0	0
d2) Inventario de Mercancías Terminadas	0	0	f2) Fondos en Administración a Corto Plazo	0	0
d3) Inventario de Mercancías en Proceso de Elaboración	0	0	f3) Fondos Contingentes a Corto Plazo	0	0
d4) Inventario de Materias Primas, Materiales y Suministros para Producción	0	0	f4) Fondos de Fideicomisos, Mandatos y Contratos Análogos a Corto Plazo	0	0
d5) Bienes en Tránsito	0	0	f5) Otros Fondos de Terceros en Garantía y/o Administración a Corto Plazo	0	0
e. Almacenes	0	0	f6) Valores y Bienes en Garantía a Corto Plazo	0	0
f. Estimación por Pérdida o Deterioro de Activos Circulantes (f=f1+f2)	0	0	g. Provisiones a Corto Plazo (g=g1+g2+g3)	0	0
f1) Estimaciones para Cuentas Incobrables por Derechos a Recibir Efectivo o Equivalentes	0	0	g1) Provisión para Demandas y Juicios a Corto Plazo	0	0
f2) Estimación por Deterioro de Inventarios	0	0	g2) Provisión para Contingencias a Corto Plazo	0	0
g. Otros Activos Circulantes (g=g1+g2+g3+g4)	0	0	g3) Otras Provisiones a Corto Plazo	0	0
g1) Valores en Garantía	0	0	h. Otros Pasivos a Corto Plazo (h=h1+h2+h3)	0	0
g2) Bienes en Garantía (excluye depósitos de fondos)	0	0	h1) Ingresos por Clasificar	0	0
g3) Bienes Derivados de Embargos, Decomisos, Aseguramientos y Dación en Pago	0	0	h2) Recaudación por Participar	0	0
g4) Adquisición con Fondos de Terceros	0	0	h3) Otros Pasivos Circulantes	0	0
IA. Total de Activos Circulantes (IA = a + b + c + d + e + f + g)	6,502,722	4,418,277	IIA. Total de Pasivos Circulantes (IIA = a + b + c + d + e + f + g + h)	514,708	137,398
Activo No Circulante			Pasivo No Circulante		
a. Inversiones Financieras a Largo Plazo	0	0	a. Cuentas por Pagar a Largo Plazo	0	0
b. Derechos a Recibir Efectivo o Equivalentes a Largo Plazo	0	0	b. Documentos por Pagar a Largo Plazo	0	0
c. Bienes Inmuebles, Infraestructura y Construcciones en Proceso	0	0	c. Deuda Pública a Largo Plazo	0	0
d. Bienes Muebles	134,134	70,003	d. Pasivos Diferidos a Largo Plazo	0	0
e. Activos Intangibles	0	0	e. Fondos y Bienes de Terceros en Garantía y/o en Administración a Largo Plazo	0	0
f. Depreciación, Deterioro y Amortización Acumulada de Bienes	-25,614	0	f. Provisiones a Largo Plazo	0	0
g. Activos Diferidos	0	0	IIIB. Total de Pasivos No Circulantes (IIIB = a + b + c + d + e + f)	0	0
h. Estimación por Pérdida o Deterioro de Activos no Circulantes	0	0	II. Total del Pasivo (II = IIA + IIIB)	514,708	137,398
i. Otros Activos no Circulantes	0	0	HACIENDA PÚBLICA/PATRIMONIO		
IB. Total de Activos No Circulantes (IB = a + b + c + d + e + f + g + h + i)	108,519	70,003	IIIA. Hacienda Pública/Patrimonio Contribuido (IIIA = a + b + c)	0	0
I. Total del Activo (I = IA + IB)	6,611,241	4,488,280	a. Aportaciones	0	0
			b. Donaciones de Capital	0	0
			c. Actualización de la Hacienda Pública/Patrimonio	0	0
			IIIB. Hacienda Pública/Patrimonio Generado (IIIB = a + b + c + d + e)	6,096,533	4,350,882
			a. Resultados del Ejercicio (Ahorro/ Desahorro)	6,013,701	4,350,882
			b. Resultados de Ejercicios Anteriores	70,003	0
			c. Revalúos	0	0
			d. Reservas	0	0
			e. Rectificaciones de Resultados de Ejercicios Anteriores	12,829	0
			IIIC. Exceso o Insuficiencia en la Actualización de la Hacienda Pública/Patrimonio (IIIC=a+b)	0	0
			a. Resultado por Posición Monetaria	0	0
			b. Resultado por Tenencia de Activos no Monetarios	0	0
			III. Total Hacienda Pública/Patrimonio (III = IIIA + IIIB + IIIC)	6,096,533	4,350,882
			IV. Total del Pasivo y Hacienda Pública/Patrimonio (IV = II + III)	6,611,241	4,488,280

CENTRO DE CONCILIACIÓN LABORAL DEL ESTADO DE AGUASCALIENTES (a)
Informe Analítico de la Deuda Pública y Otros Pasivos - LDF
Del 1 de Enero al 31 de Diciembre de 2022 (b)
(PESOS)

Denominación de la Deuda Pública y Otros Pasivos (c)	Saldo al 31 de diciembre de 2021 (d)	Disposiciones del Periodo (e)	Amortizaciones del Periodo (f)	Revaluaciones, Reclasificaciones y Otros Ajustes (g)	Saldo Final del Periodo (h) h=d+e-f+g	Pago de Intereses del Periodo (i)	Pago de Comisiones y demás costos asociados durante el Periodo (j)
1. Deuda Pública (1=A+B)	0	0	0	0	0	0	0
A. Corto Plazo (A=a1+a2+a3)	0	0	0	0	0	0	0
a1) Instituciones de Crédito	0	0	0	0	0	0	0
a2) Títulos y Valores	0	0	0	0	0	0	0
a3) Arrendamientos Financieros	0	0	0	0	0	0	0
B. Largo Plazo (B=b1+b2+b3)	0	0	0	0	0	0	0
b1) Instituciones de Crédito	0	0	0	0	0	0	0
b2) Títulos y Valores	0	0	0	0	0	0	0
b3) Arrendamientos Financieros	0	0	0	0	0	0	0
2. Otros Pasivos	137,398				514,708		
3. Total de la Deuda Pública y Otros Pasivos	137,398	0	0	0	514,708	0	0
4. Deuda Contingente 1 (Informativo)	0	0	0	0	0	0	0
A. Deuda Contingente 1					0		
B. Deuda Contingente 2					0		
C. Deuda Contingente XX					0		
5. Valor de Instrumentos Bono Cupón Cero 2 (Informativo)	0	0	0	0	0	0	0
A. Instrumento Bono Cupón Cero 1					0		
B. Instrumento Bono Cupón Cero 2					0		
C. Instrumento Bono Cupón Cero XX					0		


1. Se refiere a cualquier Financiamiento sin fuente o garantía de pago definida, que sea asumida de manera solidaria o subsidiaria por las Entidades Federativas con sus Municipios, organismos descentralizados y empresas de participación estatal mayoritaria y fideicomisos, locales o municipales, y por los Municipios con sus respectivos organismos descentralizados y empresas de participación municipal mayoritaria.

2. Se refiere al valor del Bono Cupón Cero que respalda el pago de los créditos asociados al mismo (Activo).

Obligaciones a Corto Plazo (k)	Monto Contratado (l)	Plazo Pactado (m)	Tasa de Interés (n)	Comisiones y Costos Relacionados (o)	Tasa Efectiva (p)
6. Obligaciones a Corto Plazo (Informativo)	0	0	0	0	0
A. Crédito 1					
B. Crédito 2					
C. Crédito XX					

CENTRO DE CONCILIACIÓN LABORAL DEL ESTADO DE AGUASCALIENTES (a)
Informe Analítico de Obligaciones Diferentes de Financiamientos – LDF
Del 1 de Enero al 31 de Diciembre de 2022 (b)
(PESOS)

Denominación de las Obligaciones Diferentes de Financiamiento (c)	Fecha del Contrato (d)	Fecha de inicio de operación del proyecto (e)	Fecha de vencimiento (f)	Monto de la inversión pactado (g)	Plazo pactado (h)	Monto promedio mensual del pago de la contraprestación (i)	Monto promedio mensual del pago de la contraprestación correspondiente al pago de inversión (j)	Monto pagado de la inversión al XX de XXXX de 20XX (k)	Monto pagado de la inversión actualizado al XX de XXXX de 20XX (l)	Saldo pendiente por pagar de la inversión al XX de XXXX de 20XX (m = g - l)
A. Asociaciones Público Privadas (APP's) (A=a+b+c+d)	0	0	0	0	0	0	0	0	0	0
a) APP 1										0
b) APP 2										0
c) APP 3										0
d) APP XX										0
B. Otros Instrumentos (B=a+b+c+d)	0	0	0	0	0	0	0	0	0	0
a) Otro Instrumento 1										0
b) Otro Instrumento 2										0
c) Otro Instrumento 3										0
d) Otro Instrumento XX										0
C. Total de Obligaciones Diferentes de Financiamiento (C=A+B)	0	0	0	0	0	0	0	0	0	0



CENTRO DE CONCILIACION LABORAL DEL ESTADO DE AGUASCALIENTES (a)
Balance Presupuestario - LDF
Del 1 de Enero al 31 de Diciembre de 2022 (b)
(PESOS)

Concepto (c)	Estimado/ Aprobado (d)	Devengado	Recaudado/ Pagado
A. Ingresos Totales (A = A1+A2+A3)	19,849,200	20,527,427	20,527,427
A1. Ingresos de Libre Disposición	19,849,200	20,527,427	20,527,427
A2. Transferencias Federales Etiquetadas			
A3. Financiamiento Neto	0	0	0
B. Egresos Presupuestarios¹ (B = B1+B2)	19,849,200	14,545,395	14,337,481
B1. Gasto No Etiquetado (sin incluir Amortización de la Deuda Pública)	19,849,200	14,545,395	14,337,481
B2. Gasto Etiquetado (sin incluir Amortización de la Deuda Pública)			
C. Remanentes del Ejercicio Anterior (C = C1 + C2)	0	0	0
C1. Remanentes de Ingresos de Libre Disposición aplicados en el periodo			
C2. Remanentes de Transferencias Federales Etiquetadas aplicados en el periodo			
I. Balance Presupuestario (I = A - B + C)	0	5,982,032	6,189,946
II. Balance Presupuestario sin Financiamiento Neto (II = I - A3)	0	5,982,032	6,189,946
III. Balance Presupuestario sin Financiamiento Neto y sin Remanentes del Ejercicio Anterior (III= II - C)	0	5,982,032	6,189,946

Concepto	Aprobado	Devengado	Pagado
E. Intereses, Comisiones y Gastos de la Deuda (E = E1+E2)	0	0	0
E1. Intereses, Comisiones y Gastos de la Deuda con Gasto No Etiquetado			
E2. Intereses, Comisiones y Gastos de la Deuda con Gasto Etiquetado			
IV. Balance Primario (IV = III + E)	0	5,982,032	6,189,946

Concepto	Estimado/ Aprobado	Devengado	Recaudado/ Pagado
F. Financiamiento (F = F1 + F2)	0	0	0
F1. Financiamiento con Fuente de Pago de Ingresos de Libre Disposición			
F2. Financiamiento con Fuente de Pago de Transferencias Federales Etiquetadas			
G. Amortización de la Deuda (G = G1 + G2)	0	0	0
G1. Amortización de la Deuda Pública con Gasto No Etiquetado			
G2. Amortización de la Deuda Pública con Gasto Etiquetado			
A3. Financiamiento Neto (A3 = F - G)	0	0	0

Concepto	Estimado/ Aprobado	Devengado	Recaudado/ Pagado
A1. Ingresos de Libre Disposición	19,849,200	20,527,427	20,527,427
A3.1 Financiamiento Neto con Fuente de Pago de Ingresos de Libre Disposición (A3.1 = F1 - G1)	0	0	0
F1. Financiamiento con Fuente de Pago de Ingresos de Libre Disposición	0	0	0
G1. Amortización de la Deuda Pública con Gasto No Etiquetado	0	0	0
B1. Gasto No Etiquetado (sin incluir Amortización de la Deuda Pública)	19,849,200	14,545,395	14,337,481
C1. Remanentes de Ingresos de Libre Disposición aplicados en el periodo		0	0
V. Balance Presupuestario de Recursos Disponibles (V = A1 + A3.1 - B1 + C1)	0	5,982,032	6,189,946
VI. Balance Presupuestario de Recursos Disponibles sin Financiamiento Neto (VI = V - A3.1)	0	5,982,032	6,189,946

Concepto	Estimado/ Aprobado	Devengado	Recaudado/ Pagado
A2. Transferencias Federales Etiquetadas	0	0	0
A3.2 Financiamiento Neto con Fuente de Pago de Transferencias Federales Etiquetadas (A3.2 = F2 – G2)	0	0	0
F2. Financiamiento con Fuente de Pago de Transferencias Federales Etiquetadas	0	0	0
G2. Amortización de la Deuda Pública con Gasto Etiquetado	0	0	0
B2. Gasto Etiquetado (sin incluir Amortización de la Deuda Pública)	0	0	0
C2. Remanentes de Transferencias Federales Etiquetadas aplicados en el periodo	0	0	0
VII. Balance Presupuestario de Recursos Etiquetados (VII = A2 + A3.2 – B2 + C2)	0	0	0
VIII. Balance Presupuestario de Recursos Etiquetados sin Financiamiento Neto (VIII = VII – A3.2)	0	0	0

Handwritten signature and scribbles in the bottom right corner of the page.

CENTRO DE CONCILIACION LABORAL DEL ESTADO DE AGUASCALIENTES (a)
Estado Analítico de Ingresos Detallado - LDF
Del 1 de Enero al 31 de Diciembre de 2022 (b)
(PESOS)

Concepto (c)	Ingreso					Diferencia (e)
	Estimado (d)	Ampliaciones/ (Reducciones)	Modificado	Devengado	Recaudado	
Ingresos de Libre Disposición						
A. Impuestos			0			0
B. Cuotas y Aportaciones de Seguridad Social			0			0
C. Contribuciones de Mejoras			0			0
D. Derechos			0			0
E. Productos	0	18,227	18,227	18,227	18,227	18,227
F. Aprovechamientos			0			0
G. Ingresos por Ventas de Bienes y Prestación Servicios			0			0
H. Participaciones (H=h1+h2+h3+h4+h5+h6+h7+h8+h9+h10+h11)	0	0	0	0	0	0
h1) Fondo General de Participaciones			0			0
h2) Fondo de Fomento Municipal			0			0
h3) Fondo de Fiscalización y Recaudación			0			0
h4) Fondo de Compensación			0			0
h5) Fondo de Extracción de Hidrocarburos			0			0
h6) Impuesto Especial Sobre Producción y Servicios			0			0
h7) 0.136% de la Recaudación Federal Participable			0			0
h8) 3.17% Sobre Extracción de Petróleo			0			0
h9) Gasolinas y Diésel			0			0
h10) Fondo del Impuesto Sobre la Renta			0			0
h11) Fondo de Estabilización de los Ingresos de las Entidades Federativas			0			0
I. Incentivos Derivados de la Colaboración Fiscal (I=i1+i2+i3+i4+i5)	0	0	0	0	0	0
i1) Tenencia o Uso de Vehículos			0			0
i2) Fondo de Compensación ISAN			0			0
i3) Impuesto Sobre Automóviles Nuevos			0			0
i4) Fondo de Compensación de Repecos-Intermedios			0			0
i5) Otros Incentivos Económicos			0			0
J. Transferencias y Asignaciones	19,849,200	660,000	20,509,200	20,509,200	20,509,200	660,000
K. Convenios	0	0	0	0	0	0
k1) Otros Convenios y Subsidios			0			0
L. Otros Ingresos de Libre Disposición (L=l1+l2)	0	0	0	0	0	0
l1) Participaciones en Ingresos Locales			0			0
l2) Otros Ingresos de Libre Disposición			0			0
I. Total de Ingresos de Libre Disposición (I=A+B+C+D+E+F+G+H+I+J+K+L)	19,849,200	678,227	20,527,427	20,527,427	20,527,427	678,227
Ingresos Excedentes de Ingresos de Libre Disposición						
Transferencias Federales Etiquetadas						
A. Aportaciones (A=a1+a2+a3+a4+a5+a6+a7+a8)	0	0	0	0	0	0
a1) Fondo de Aportaciones para la Nómina Educativa y Gasto Operativo			0			0
a2) Fondo de Aportaciones para los Servicios de Salud			0			0
a3) Fondo de Aportaciones para la Infraestructura Social			0			0
a4) Fondo de Aportaciones para el Fortalecimiento de los Municipios y de las Demarcaciones Territoriales del Distrito Federal			0			0
a5) Fondo de Aportaciones Múltiples			0			0
a6) Fondo de Aportaciones para la Educación Tecnológica y de Adultos			0			0
a7) Fondo de Aportaciones para la Seguridad Pública de los Estados y del Distrito Federal			0			0
a8) Fondo de Aportaciones para el Fortalecimiento de las Entidades Federativas			0			0
B. Convenios (B=b1+b2+b3+b4)	0	0	0	0	0	0
b1) Convenios de Protección Social en Salud			0			0
b2) Convenios de Descentralización			0			0
b3) Convenios de Reasignación			0			0
b4) Otros Convenios y Subsidios			0			0
C. Fondos Distintos de Aportaciones (C=c1+c2)	0	0	0	0	0	0
c1) Fondo para Entidades Federativas y Municipios Productores de Hidrocarburos			0			0
c2) Fondo Minero			0			0
D. Transferencias, Asignaciones, Subsidios y Subvenciones, y Pensiones y Jubilaciones			0			0

CENTRO DE CONCILIACION LABORAL DEL ESTADO DE AGUASCALIENTES (a)
 Estado Analítico de Ingresos Detallado - LDF
 Del 1 de Enero al 31 de Diciembre de 2022 (b)
 (PESOS)

Concepto (c)	Ingreso					Diferencia (e)
	Estimado (d)	Ampliaciones/ (Reducciones)	Modificado	Devengado	Recaudado	
E. Otras Transferencias Federales Etiquetadas			0			0
II. Total de Transferencias Federales Etiquetadas (II = A + B + C + D + E)	0	0	0	0	0	0
III. Ingresos Derivados de Financiamientos (III = A)	0	0	0	0	0	0
A. Ingresos Derivados de Financiamientos			0			0
IV. Total de Ingresos (IV = I + II + III)	19,849,200	678,227	20,527,427	20,527,427	20,527,427	678,227
Datos Informativos						
1. Ingresos Derivados de Financiamientos con Fuente de Pago de Ingresos de Libre Disposición			0			0
2. Ingresos Derivados de Financiamientos con Fuente de Pago de Transferencias Federales Etiquetadas			0			0
3. Ingresos Derivados de Financiamientos (3 = 1 + 2)	0	0	0	0	0	0

CENTRO DE CONCILIACIÓN LABORAL DEL ESTADO DE AGUASCALIENTES (a)
Estado Analítico del Ejercicio del Presupuesto de Egresos Detallado - LDF
Clasificación por Objeto del Gasto (Capítulo y Concepto)
Del 1 de Enero al 31 de Diciembre de 2022 (b)
(PESOS)

Concepto (c)	Egresos					Subejercicio (e)
	Aprobado (d)	Ampliaciones/ (Reducciones)	Modificado	Devengado	Pagado	
I. Gasto No Etiquetado (I=A+B+C+D+E+F+G+H+I)	19,849,200	678,227	20,527,427	14,545,395	14,337,481	5,982,032
A. Servicios Personales (A=a1+a2+a3+a4+a5+a6+a7)	15,891,600	-31,565	15,860,035	13,067,999	12,949,902	2,792,036
a1) Remuneraciones al Personal de Carácter Permanente	15,891,600	-8,002,890	7,888,710	5,596,479	5,596,479	2,292,231
a2) Remuneraciones al Personal de Carácter Transitorio	0	0	0	0	0	0
a3) Remuneraciones Adicionales y Especiales	0	4,245,670	4,245,670	4,230,765	4,147,290	14,905
a4) Seguridad Social	0	1,934,077	1,934,077	1,904,557	1,869,934	29,520
a5) Otras Prestaciones Sociales y Económicas	0	1,491,579	1,491,579	1,336,199	1,336,199	155,380
a6) Previsiones	0	300,000	300,000	0	0	300,000
a7) Pago de Estímulos a Servidores Públicos	0	0	0	0	0	0
B. Materiales y Suministros (B=b1+b2+b3+b4+b5+b6+b7+b8+b9)	1,287,600	19,614	1,307,214	553,432	553,432	753,782
b1) Materiales de Administración, Emisión de Documentos y Artículos Oficiales	492,000	475,847	967,847	442,704	442,704	525,144
b2) Alimentos y Utensilios	9,600	32,600	42,200	28,794	28,794	13,406
b3) Materias Primas y Materiales de Producción y Comercialización	0	0	0	0	0	0
b4) Materiales y Artículos de Construcción y de Reparación	0	21,043	21,043	20,393	20,393	650
b5) Productos Químicos, Farmacéuticos y de Laboratorio	0	0	0	0	0	0
b6) Combustibles, Lubricantes y Aditivos	540,000	-480,000	60,000	42,154	42,154	17,846
b7) Vestuario, Blancos, Prendas de Protección y Artículos Deportivos	32,400	-8,020	24,380	1,980	1,980	22,400
b8) Materiales y Suministros Para Seguridad	0	0	0	0	0	0
b9) Herramientas, Refacciones y Accesorios Menores	213,600	-21,856	191,744	17,408	17,408	174,336
C. Servicios Generales (C=c1+c2+c3+c4+c5+c6+c7+c8+c9)	2,244,000	18,965	2,262,965	866,680	776,864	1,396,285
c1) Servicios Básicos	484,800	-132,600	352,200	26,612	26,612	325,589
c2) Servicios de Arrendamiento	0	15,000	15,000	10,441	10,441	4,559
c3) Servicios Profesionales, Científicos, Técnicos y Otros Servicios	888,000	-254,416	633,584	316,586	282,250	316,998
c4) Servicios Financieros, Bancarios y Comerciales	62,400	0	62,400	9,279	9,279	53,121
c5) Servicios de Instalación, Reparación, Mantenimiento y Conservación	615,600	35,770	651,370	166,280	144,487	485,090
c6) Servicios de Comunicación Social y Publicidad	0	0	0	0	0	0
c7) Servicios de Traslado y Viáticos	97,200	4,000	101,200	17,862	17,862	83,338
c8) Servicios Oficiales	60,000	90,000	150,000	83,690	83,645	66,310
c9) Otros Servicios Generales	36,000	261,211	297,211	235,931	202,289	61,280
D. Transferencias, Asignaciones, Subsidios y Otras Ayudas (D=d1+d2+d3+d4+d5+d6+d7+d8+d9)	0	0	0	0	0	0
d1) Transferencias Internas y Asignaciones al Sector Público	0	0	0	0	0	0
d2) Transferencias al Resto del Sector Público	0	0	0	0	0	0
d3) Subsidios y Subvenciones	0	0	0	0	0	0
d4) Ayudas Sociales	0	0	0	0	0	0
d5) Pensiones y Jubilaciones	0	0	0	0	0	0
d6) Transferencias a Fideicomisos, Mandatos y Otros Análogos	0	0	0	0	0	0
d7) Transferencias a la Seguridad Social	0	0	0	0	0	0
d8) Donativos	0	0	0	0	0	0
d9) Transferencias al Exterior	0	0	0	0	0	0
E. Bienes Muebles, Inmuebles e Intangibles (E=e1+e2+e3+e4+e5+e6+e7+e8+e9)	426,000	671,214	1,097,214	57,284	57,284	1,039,930
e1) Mobiliario y Equipo de Administración	0	14,500	14,500	14,500	14,500	0
e2) Mobiliario y Equipo Educativo y Recreativo	0	13,294	13,294	13,294	13,294	0
e3) Equipo e Instrumental Médico y de Laboratorio	0	0	0	0	0	0
e4) Vehículos y Equipo de Transporte	426,000	643,420	1,069,420	29,490	29,490	1,039,930
e5) Equipo de Defensa y Seguridad	0	0	0	0	0	0
e6) Maquinaria, Otros Equipos y Herramientas	0	0	0	0	0	0
e7) Activos Biológicos	0	0	0	0	0	0
e8) Bienes Inmuebles	0	0	0	0	0	0
e9) Activos Intangibles	0	0	0	0	0	0
F. Inversión Pública (F=f1+f2+f3)	0	0	0	0	0	0
f1) Obra Pública en Bienes de Dominio Público	0	0	0	0	0	0
f2) Obra Pública en Bienes Propios	0	0	0	0	0	0
f3) Proyectos Productivos y Acciones de Fomento	0	0	0	0	0	0
G. Inversiones Financieras y Otras Provisiones (G=g1+g2+g3+g4+g5+g6+g7)	0	0	0	0	0	0
g1) Inversiones Para el Fomento de Actividades Productivas	0	0	0	0	0	0
g2) Acciones y Participaciones de Capital	0	0	0	0	0	0
g3) Compra de Títulos y Valores	0	0	0	0	0	0
g4) Concesión de Préstamos	0	0	0	0	0	0
g5) Inversiones en Fideicomisos, Mandatos y Otros Análogos	0	0	0	0	0	0
Fideicomiso de Desastres Naturales (Informativo)	0	0	0	0	0	0
g6) Otras Inversiones Financieras	0	0	0	0	0	0
g7) Provisiones para Contingencias y Otras Erogaciones Especiales	0	0	0	0	0	0
H. Participaciones y Aportaciones (H=h1+h2+h3)	0	0	0	0	0	0
h1) Participaciones	0	0	0	0	0	0
h2) Aportaciones	0	0	0	0	0	0
h3) Convenios	0	0	0	0	0	0
I. Deuda Pública (I=i1+i2+i3+i4+i5+i6+i7)	0	0	0	0	0	0
i1) Amortización de la Deuda Pública	0	0	0	0	0	0
i2) Intereses de la Deuda Pública	0	0	0	0	0	0
i3) Comisiones de la Deuda Pública	0	0	0	0	0	0
i4) Gastos de la Deuda Pública	0	0	0	0	0	0
i5) Costo por Coberturas	0	0	0	0	0	0
i6) Apoyos Financieros	0	0	0	0	0	0
i7) Adeudos de Ejercicios Fiscales Anteriores (ADEFAS)	0	0	0	0	0	0

CENTRO DE CONCILIACION LABORAL DEL ESTADO DE AGUASCALIENTES (a)
Estado Analítico del Ejercicio del Presupuesto de Egresos Detallado - LDF
Clasificación por Objeto del Gasto (Capítulo y Concepto)
Del 1 de Enero al 31 de Diciembre de 2022 (b)
(PESOS)

Concepto (c)	Egresos					Subejercicio (e)
	Aprobado (d)	Ampliaciones/ (Reducciones)	Modificado	Devengado	Pagado	
II. Gasto Etiquetado (II=A+B+C+D+E+F+G+H+I)	0	0	0	0	0	0
A. Servicios Personales (A=a1+a2+a3+a4+a5+a6+a7)	0	0	0	0	0	0
a1) Remuneraciones al Personal de Carácter Permanente	0	0	0	0	0	0
a2) Remuneraciones al Personal de Carácter Transitorio	0	0	0	0	0	0
a3) Remuneraciones Adicionales y Especiales	0	0	0	0	0	0
a4) Seguridad Social	0	0	0	0	0	0
a5) Otras Prestaciones Sociales y Económicas	0	0	0	0	0	0
a6) Previsiones	0	0	0	0	0	0
a7) Pago de Estímulos a Servidores Públicos	0	0	0	0	0	0
B. Materiales y Suministros (B=b1+b2+b3+b4+b5+b6+b7+b8+b9)	0	0	0	0	0	0
b1) Materiales de Administración, Emisión de Documentos y Artículos Oficiales	0	0	0	0	0	0
b2) Alimentos y Utensilios	0	0	0	0	0	0
b3) Materias Primas y Materiales de Producción y Comercialización	0	0	0	0	0	0
b4) Materiales y Artículos de Construcción y de Reparación	0	0	0	0	0	0
b5) Productos Químicos, Farmacéuticos y de Laboratorio	0	0	0	0	0	0
b6) Combustibles, Lubricantes y Aditivos	0	0	0	0	0	0
b7) Vestuario, Blancos, Prendas de Protección y Artículos Deportivos	0	0	0	0	0	0
b8) Materiales y Suministros Para Seguridad	0	0	0	0	0	0
b9) Herramientas, Refacciones y Accesorios Menores	0	0	0	0	0	0
C. Servicios Generales (C=c1+c2+c3+c4+c5+c6+c7+c8+c9)	0	0	0	0	0	0
c1) Servicios Básicos	0	0	0	0	0	0
c2) Servicios de Arrendamiento	0	0	0	0	0	0
c3) Servicios Profesionales, Científicos, Técnicos y Otros Servicios	0	0	0	0	0	0
c4) Servicios Financieros, Bancarios y Comerciales	0	0	0	0	0	0
c5) Servicios de Instalación, Reparación, Mantenimiento y Conservación	0	0	0	0	0	0
c6) Servicios de Comunicación Social y Publicidad	0	0	0	0	0	0
c7) Servicios de Traslado y Viáticos	0	0	0	0	0	0
c8) Servicios Oficiales	0	0	0	0	0	0
c9) Otros Servicios Generales	0	0	0	0	0	0
D. Transferencias, Asignaciones, Subsidios y Otras Ayudas (D=d1+d2+d3+d4+d5+d6+d7+d8+d9)	0	0	0	0	0	0
d1) Transferencias Internas y Asignaciones al Sector Público	0	0	0	0	0	0
d2) Transferencias al Resto del Sector Público	0	0	0	0	0	0
d3) Subsidios y Subvenciones	0	0	0	0	0	0
d4) Ayudas Sociales	0	0	0	0	0	0
d5) Pensiones y Jubilaciones	0	0	0	0	0	0
d6) Transferencias a Fideicomisos, Mandatos y Otros Análogos	0	0	0	0	0	0
d7) Transferencias a la Seguridad Social	0	0	0	0	0	0
d8) Donativos	0	0	0	0	0	0
d9) Transferencias al Exterior	0	0	0	0	0	0
E. Bienes Muebles, Inmuebles e Intangibles (E=e1+e2+e3+e4+e5+e6+e7+e8+e9)	0	0	0	0	0	0
e1) Mobiliario y Equipo de Administración	0	0	0	0	0	0
e2) Mobiliario y Equipo Educativo y Recreativo	0	0	0	0	0	0
e3) Equipo e Instrumental Médico y de Laboratorio	0	0	0	0	0	0
e4) Vehículos y Equipo de Transporte	0	0	0	0	0	0
e5) Equipo de Defensa y Seguridad	0	0	0	0	0	0
e6) Maquinaria, Otros Equipos y Herramientas	0	0	0	0	0	0
e7) Activos Biológicos	0	0	0	0	0	0
e8) Bienes Inmuebles	0	0	0	0	0	0
e9) Activos Intangibles	0	0	0	0	0	0
F. Inversión Pública (F=f1+f2+f3)	0	0	0	0	0	0
f1) Obra Pública en Bienes de Dominio Público	0	0	0	0	0	0
f2) Obra Pública en Bienes Propios	0	0	0	0	0	0
f3) Proyectos Productivos y Acciones de Fomento	0	0	0	0	0	0
G. Inversiones Financieras y Otras Provisiones (G=g1+g2+g3+g4+g5+g6+g7)	0	0	0	0	0	0
g1) Inversiones Para el Fomento de Actividades Productivas	0	0	0	0	0	0
g2) Acciones y Participaciones de Capital	0	0	0	0	0	0
g3) Compra de Títulos y Valores	0	0	0	0	0	0
g4) Concesión de Préstamos	0	0	0	0	0	0
g5) Inversiones en Fideicomisos, Mandatos y Otros Análogos	0	0	0	0	0	0
g6) Fideicomiso de Desastres Naturales (Informativo)	0	0	0	0	0	0
g7) Otras Inversiones Financieras	0	0	0	0	0	0
g7) Provisiones para Contingencias y Otras Erogaciones Especiales	0	0	0	0	0	0
H. Participaciones y Aportaciones (H=h1+h2+h3)	0	0	0	0	0	0
h1) Participaciones	0	0	0	0	0	0
h2) Aportaciones	0	0	0	0	0	0
h3) Convenios	0	0	0	0	0	0
I. Deuda Pública (I=i1+i2+i3+i4+i5+i6+i7)	0	0	0	0	0	0
i1) Amortización de la Deuda Pública	0	0	0	0	0	0
i2) Intereses de la Deuda Pública	0	0	0	0	0	0
i3) Comisiones de la Deuda Pública	0	0	0	0	0	0
i4) Gastos de la Deuda Pública	0	0	0	0	0	0
i5) Costo por Coberturas	0	0	0	0	0	0
i6) Apoyos Financieros	0	0	0	0	0	0
i7) Adeudos de Ejercicios Fiscales Anteriores (ADEFAS)	0	0	0	0	0	0
III. Total de Egresos (III = I + II)	19,849,200	678,227	20,527,427	14,545,395	14,337,481	5,982,032

CENTRO DE CONCILIACION LABORAL DEL ESTADO DE AGUASCALIENTES (a)
Estado Analítico del Ejercicio del Presupuesto de Egresos Detallado - LDF
Clasificación Funcional (Finalidad y Función)
Del 1 de Enero al 31 de Diciembre de 2022 (b)
(PESOS)

Concepto (c)	Egresos					Subejercicio (e)
	Aprobado (d)	Ampliaciones/ (Reducciones)	Modificado	Devengado	Pagado	
I. Gasto No Etiquetado (I=A+B+C+D)	19,849,200	678,227	20,527,427	14,545,395	14,337,481	5,982,032
A. Gobierno (A=a1+a2+a3+a4+a5+a6+a7+a8)	19,849,200	678,227	20,527,427	14,545,395	14,337,481	5,982,032
a1) Legislación			0			0
a2) Justicia	19,849,200	678,227	20,527,427	14,545,395	14,337,481	5,982,032
a3) Coordinación de la Política de Gobierno			0			0
a4) Relaciones Exteriores			0			0
a5) Asuntos Financieros y Hacendarios			0			0
a6) Seguridad Nacional			0			0
a7) Asuntos de Orden Público y de Seguridad Interior			0			0
a8) Otros Servicios Generales			0			0
B. Desarrollo Social (B=b1+b2+b3+b4+b5+b6+b7)	0	0	0	0	0	0
b1) Protección Ambiental			0			0
b2) Vivienda y Servicios a la Comunidad			0			0
b3) Salud			0			0
b4) Recreación, Cultura y Otras Manifestaciones Sociales			0			0
b5) Educación			0			0
b6) Protección Social			0			0
b7) Otros Asuntos Sociales			0			0
C. Desarrollo Económico (C=c1+c2+c3+c4+c5+c6+c7+c8+c9)	0	0	0	0	0	0
c1) Asuntos Económicos, Comerciales y Laborales en General			0			0
c2) Agropecuaria, Silvicultura, Pesca y Caza			0			0
c3) Combustibles y Energía			0			0
c4) Minería, Manufacturas y Construcción			0			0
c5) Transporte			0			0
c6) Comunicaciones			0			0
c7) Turismo			0			0
c8) Ciencia, Tecnología e Innovación			0			0
c9) Otras Industrias y Otros Asuntos Económicos			0			0
D. Otras No Clasificadas en Funciones Anteriores (D=d1+d2+d3+d4)	0	0	0	0	0	0
d1) Transacciones de la Deuda Publica / Costo Financiero de la Deuda			0			0
d2) Transferencias, Participaciones y Aportaciones Entre Diferentes Niveles y Ordenes de Gobierno			0			0
d3) Saneamiento del Sistema Financiero			0			0
d4) Adeudos de Ejercicios Fiscales Anteriores			0			0
II. Gasto Etiquetado (II=A+B+C+D)	0	0	0	0	0	0
A. Gobierno (A=a1+a2+a3+a4+a5+a6+a7+a8)	0	0	0	0	0	0
a1) Legislación			0			0
a2) Justicia			0			0
a3) Coordinación de la Política de Gobierno			0			0
a4) Relaciones Exteriores			0			0
a5) Asuntos Financieros y Hacendarios			0			0
a6) Seguridad Nacional			0			0
a7) Asuntos de Orden Público y de Seguridad Interior			0			0
a8) Otros Servicios Generales			0			0
B. Desarrollo Social (B=b1+b2+b3+b4+b5+b6+b7)	0	0	0	0	0	0
b1) Protección Ambiental			0			0
b2) Vivienda y Servicios a la Comunidad			0			0
b3) Salud			0			0
b4) Recreación, Cultura y Otras Manifestaciones Sociales			0			0
b5) Educación			0			0
b6) Protección Social			0			0
b7) Otros Asuntos Sociales			0			0
C. Desarrollo Económico (C=c1+c2+c3+c4+c5+c6+c7+c8+c9)	0	0	0	0	0	0
c1) Asuntos Económicos, Comerciales y Laborales en General			0			0
c2) Agropecuaria, Silvicultura, Pesca y Caza			0			0
c3) Combustibles y Energía			0			0
c4) Minería, Manufacturas y Construcción			0			0
c5) Transporte			0			0
c6) Comunicaciones			0			0
c7) Turismo			0			0
c8) Ciencia, Tecnología e Innovación			0			0
c9) Otras Industrias y Otros Asuntos Económicos			0			0

CENTRO DE CONCILIACION LABORAL DEL ESTADO DE AGUASCALIENTES (a)
 Estado Analítico del Ejercicio del Presupuesto de Egresos Detallado - LDF
 Clasificación Funcional (Finalidad y Función)
 Del 1 de Enero al 31 de Diciembre de 2022 (b)
 (PESOS)

Concepto (c)	Egresos					Subejercicio (e)
	Aprobado (d)	Ampliaciones/ (Reducciones)	Modificado	Devengado	Pagado	
D. Otras No Clasificadas en Funciones Anteriores (D=d1+d2+d3+d4)	0	0	0	0	0	0
d1) Transacciones de la Deuda Publica / Costo Financiero de la Deuda			0			0
d2) Transferencias, Participaciones y Aportaciones Entre Diferentes Niveles y Ordenes de Gobierno			0			0
d3) Saneamiento del Sistema Financiero			0			0
d4) Adeudos de Ejercicios Fiscales Anteriores			0			0
III. Total de Egresos (III = I + II)	19,849,200	678,227	20,527,427	14,545,395	14,337,481	5,982,032

CENTRO DE CONCILIACIÓN LABORAL DEL ESTADO DE AGUASCALIENTES (a)
Estado Analítico del Ejercicio del Presupuesto de Egresos Detallado - LDF
Clasificación de Servicios Personales por Categoría
Del 1 de Enero al 31 de Diciembre de 2022 (b)
(PESOS)

Concepto (c)	Egresos					Subejercicio (e)
	Aprobado (d)	Ampliaciones/ (Reducciones)	Modificado	Devengado	Pagado	
I. Gasto No Etiquetado (I=A+B+C+D+E+F)	15,891,600	-31,565	15,860,035	13,067,999	12,949,902	2,792,036
A. Personal Administrativo y de Servicio Público	15,891,600	-31,565	15,860,035	13,067,999	12,949,902	2,792,036
B. Magisterio			0			0
C. Servicios de Salud (C=c1+c2)	0	0	0	0	0	0
c1) Personal Administrativo			0			0
c2) Personal Médico, Paramédico y afin			0			0
D. Seguridad Pública			0			0
E. Gastos asociados a la implementación de nuevas leyes federales o reformas a las mismas (E = e1 + e2)	0	0	0	0	0	0
e1) Nombre del Programa o Ley 1			0			0
e2) Nombre del Programa o Ley 2			0			0
F. Sentencias laborales definitivas			0			0
II. Gasto Etiquetado (II=A+B+C+D+E+F)	0	0	0	0	0	0
A. Personal Administrativo y de Servicio Público			0			0
B. Magisterio			0			0
C. Servicios de Salud (C=c1+c2)	0	0	0	0	0	0
c1) Personal Administrativo			0			0
c2) Personal Médico, Paramédico y afin			0			0
D. Seguridad Pública			0			0
E. Gastos asociados a la implementación de nuevas leyes federales o reformas a las mismas (E = e1 + e2)	0	0	0	0	0	0
e1) Nombre del Programa o Ley 1			0			0
e2) Nombre del Programa o Ley 2			0			0
F. Sentencias laborales definitivas			0			0
III. Total del Gasto en Servicios Personales (III = I + II)	15,891,600	-31,565	15,860,035	13,067,999	12,949,902	2,792,036

CENTRO DE CONCILIACION LABORAL DEL ESTADO DE AGUASCALIENTES
Guía de Cumplimiento de la Ley de Disciplina Financiera de las Entidades Federativas y Municipios
Del 1 de enero al 31 de diciembre de 2022 (b)

Indicadores de Observancia (c)	Implementación		Resultado		Fundamento (h)	Comentarios (i)
	SI	NO	Monto o valor (f)	Unidad (pesos/porcentaje) (g)		
	Mecanismo de Verificación (d)	Fecha estimada de cumplimiento (e)				
INDICADORES PRESUPUESTARIOS						
A. INDICADORES CUANTITATIVOS						
1 Balance Presupuestario Sostenible (j)						
a. Propuesto	Iniciativa de Ley de Ingresos y Proyecto de Presupuesto de Egresos		0	pesos	Art. 6 y 19 de la LDF	https://www.aguascalientes.gob.mx/CLEA/controlinterno/usuario_webexplorer.asp
b. Estimada/Aprobado	Ley de Ingresos y Presupuesto de Egresos		0	pesos	Art. 6 y 19 de la LDF	https://www.aguascalientes.gob.mx/CLEA/controlinterno/usuario_webexplorer.asp
c. Devengado	Cuenta Pública / Formato 4 LDF		5,982,032.00	pesos	Art. 6 y 19 de la LDF	https://www.aguascalientes.gob.mx/CLEA/controlinterno/usuario_webexplorer.asp
2 Balance Presupuestario de Recursos Disponibles Sostenible (k)						
a. Propuesto	Iniciativa de Ley de Ingresos y Proyecto de Presupuesto de Egresos		-	pesos	Art. 6 y 19 de la LDF	https://www.aguascalientes.gob.mx/CLEA/controlinterno/usuario_webexplorer.asp
b. Estimada/Aprobado	Ley de Ingresos y Presupuesto de Egresos		-	pesos	Art. 6 y 19 de la LDF	https://www.aguascalientes.gob.mx/CLEA/controlinterno/usuario_webexplorer.asp
c. Devengado	Cuenta Pública / Formato 4 LDF		5,982,032.00	pesos	Art. 6 y 19 de la LDF	https://www.aguascalientes.gob.mx/CLEA/controlinterno/usuario_webexplorer.asp
3 Financiamiento Neto dentro del Techo de Financiamiento Neto (l)						
a. Propuesto	Iniciativa de Ley de Ingresos		N.A.	pesos	Art. 6, 19 y 46 de la LDF	
b. Estimada	Ley de Ingresos		N.A.	pesos	Art. 6, 19 y 46 de la LDF	
c. Devengado	Cuenta Pública / Formato 4 LDF		N.A.	pesos	Art. 6, 19 y 46 de la LDF	
4 Recursos destinados a la atención de desastres naturales						
a. Asignación al fideicomiso para desastres naturales (m)						
a.1 Aprobado	Reporte Trim. Formato 6 a)		N.A.	pesos	Art. 9 de la LDF	
a.2 Pagado	Cuenta Pública / Formato 6 a)		N.A.	pesos	Art. 9 de la LDF	
b. Aportación promedio realizada por la Entidad Federativa durante los 5 ejercicios previos, para infraestructura dañada por desastres naturales (n)	Autorizaciones de recursos aprobados por el FONDEN		N.A.	pesos	Art. 9 de la LDF	
c. Saldo del fideicomiso para desastres naturales (o)	Cuenta Pública / Auxiliar de Cuentas		N.A.	pesos	Art. 9 de la LDF	
d. Costo promedio de los últimos 5 ejercicios de la reconstrucción de infraestructura dañada por desastres naturales (p)	Autorizaciones de recursos aprobados por el FONDEN		N.A.	pesos	Art. 9 de la LDF	
5 Techo para servicios personales (q)						
a. Asignación en el Presupuesto de Egresos	Reporte Trim. Formato 6 d)		15,891,600.00	pesos	Art. 10 y 21 de la LDF	https://www.aguascalientes.gob.mx/CLEA/controlinterno/usuario_webexplorer.asp
b. Devengado	Reporte Trim. Formato 6 d)		13,067,999.27	pesos	Art. 13 fracc. V y 21 de la LDF	https://www.aguascalientes.gob.mx/CLEA/controlinterno/usuario_webexplorer.asp
6 Previsiones de gasto para compromisos de pago derivados de APPs (r)						
a. Asignación en el Presupuesto de Egresos	Presupuesto de Egresos		N.A.	pesos	Art. 11 y 21 de la LDF	
7 Techo de ADEFAS para el ejercicio fiscal (s)						
a. Propuesto	Proyecto de Presupuesto de Egresos		N.A.	pesos	Art. 12 y 20 de la LDF	
b. Aprobado	Reporte Trim. Formato 6 a)		N.A.	pesos	Art. 12 y 20 de la LDF	
c. Devengado	Cuenta Pública / Formato 6 a)		N.A.	pesos	Art. 12 y 20 de la LDF	
B. INDICADORES CUALITATIVOS						
1 Iniciativa de Ley de Ingresos y Proyecto de Presupuesto de Egresos						
a. Objetivos anuales, estrategias y metas para el ejercicio fiscal (t)	Iniciativa de Ley de Ingresos y Proyecto de Presupuesto de Egresos		N.A.		Art. 5 y 18 de la LDF	
b. Proyecciones de ejercicios posteriores (u)	Iniciativa de Ley de Ingresos y Proyecto de Presupuesto de Egresos / Formatos 7 a) y b)		N.A.		Art. 5 y 18 de la LDF	
c. Descripción de riesgos relevantes y propuestas de acción para enfrentarlos (v)	Iniciativa de Ley de Ingresos y Proyecto de Presupuesto de Egresos		N.A.		Art. 5 y 18 de la LDF	
d. Resultados de ejercicios fiscales anteriores y el ejercicio fiscal en cuestión (w)	Iniciativa de Ley de Ingresos y Proyecto de Presupuesto de Egresos / Formatos 7 c) y d)		N.A.		Art. 5 y 18 de la LDF	
e. Estudio actuarial de las pensiones de sus trabajadores (x)	Proyecto de Presupuesto de Egresos / Formato 8		N.A.		Art. 5 y 18 de la LDF	
2 Balance Presupuestario de Recursos Disponibles, en caso de ser negativo						
a. Razones excepcionales que justifican el Balance Presupuestario de Recursos Disponibles negativo (y)	Iniciativa de Ley de Ingresos o Proyecto de Presupuesto de Egresos		N.A.		Art. 6 y 19 de la LDF	
b. Fuente de recursos para cubrir el Balance Presupuestario de Recursos Disponibles negativo (z)	Iniciativa de Ley de Ingresos o Proyecto de Presupuesto de Egresos		N.A.		Art. 6 y 19 de la LDF	
c. Número de ejercicios fiscales y acciones necesarias para cubrir el Balance Presupuestario de Recursos Disponibles negativo (aa)	Iniciativa de Ley de Ingresos o Proyecto de Presupuesto de Egresos		N.A.		Art. 6 y 19 de la LDF	
d. Informes Trimestrales sobre el avance de las acciones para recuperar el Balance Presupuestario de Recursos Disponibles (bb)	Reporte Trim. y Cuenta Pública		N.A.		Art. 6 y 19 de la LDF	
3 Servicios Personales						
a. Remuneraciones de los servidores públicos (cc)	Proyecto de Presupuesto		N.A.		Art. 10 y 21 de la LDF	
b. Previsiones salariales y económicas para cubrir incrementos salariales, creación de plazas y otros (dd)	Proyecto de Presupuesto		N.A.		Art. 10 y 21 de la LDF	
INDICADORES DEL EJERCICIO PRESUPUESTARIO						
A. INDICADORES CUANTITATIVOS						
1 Ingresos Excedentes derivados de Ingresos de Libre Disposición						

CENTRO DE CONCILIACION LABORAL DEL ESTADO DE AGUASCALIENTES
Guía de Cumplimiento de la Ley de Disciplina Financiera de las Entidades Federativas y Municipios
 Del 1 de enero al 31 de diciembre de 2022 (b)

Indicadores de Observancia (c)	Implementación		Resultado		Fundamento (h)	Comentarios (i)
	SI	NO	Monto o valor (f)	Unidad (pesos/borontale) (g)		
	Mecanismo de Verificación (d)	Fecha estimada de cumplimiento (e)				
INDICADORES PRESUPUESTARIOS						
a. Monto de Ingresos Excedentes derivados de ILD (ee)	Cuenta Pública / Formato 5		678,227.25	pesos	Art. 14 y 21 de la LDF	https://www.aguascalientes.gob.mx/CLEA/controlinterno/usuario_webexplorer.asp
b. Monto de Ingresos Excedentes derivados de ILD destinados al fin del A.14, fracción I de la LDF (ff)	Cuenta Pública		N.A.	pesos	Art. 14 y 21 de la LDF	
c. Monto de Ingresos Excedentes derivados de ILD destinados al fin del A.14, fracción II, a) de la LDF (gg)	Cuenta Pública		N.A.	pesos	Art. 14 y 21 de la LDF	
d. Monto de Ingresos Excedentes derivados de ILD destinados al fin del A.14, fracción II, b) de la LDF (hh)	Cuenta Pública		N.A.	pesos	Art. 14 y 21 de la LDF	
e. Monto de Ingresos Excedentes derivados de ILD destinados al fin del artículo noveno transitorio de la LDF (ii)			N.A.	pesos	Art. Noveno Transitorio de la LDF	
f. Monto de Ingresos Excedentes derivados de ILD destinados al fin señalado por el Artículo 14, párrafo segundo y en el artículo 21 y Noveno Transitorio de la LDF (jj)			N.A.	pesos	Art. 14 y 21 de la LDF	
g. Monto de Ingresos Excedentes derivados de ILD en un nivel de endeudamiento sostenible de acuerdo al Sistema de Alertas hasta por el 5% de los recursos para cubrir el Gasto Corriente (kk)			N.A.	pesos	Art. 14 y 21 de la LDF	
B. INDICADORES CUALITATIVOS						
1. Análisis Costo-Beneficio para programas o proyectos de inversión mayores a 10 millones de UDIS (ll)	Página de internet de la Secretaría de Finanzas o Tesorería Municipal		N.A.		Art. 13 frac. III y 21 de la LDF	
2. Análisis de conveniencia y análisis de transferencia de riesgos de los proyectos APPs (kk)	Página de internet de la Secretaría de Finanzas o Tesorería Municipal		N.A.		Art. 13 frac. III y 21 de la LDF	
3. Identificación de población objetivo, destino y temporalidad de subsidios (ll)	Página de internet de la Secretaría de Finanzas o Tesorería Municipal		N.A.		Art. 13 frac. VII y 21 de la LDF	
INDICADORES DE DEUDA PÚBLICA						
A. INDICADORES CUANTITATIVOS						
1. Obligaciones a Corto Plazo						
a. Límite de Obligaciones a Corto Plazo (mm)			N.A.	pesos	Art. 30 frac. I de la LDF	
b. Obligaciones a Corto Plazo (nn)			N.A.	pesos	Art. 30 frac. I de la LDF	