



COMISIÓN ESTADAL DE ARBITRAJE MÉDICO PARA EL  
ESTADO DE AGUASCALIENTES

# Introducción

CUENTA PÚBLICA 2022

### Introducción

La COESAMED fue creada como un organismo público descentralizado del Gobierno del Estado, mediante decreto del Ejecutivo Estatal, publicado en el Periódico Oficial, el día primero de agosto de 1999, con plena autonomía técnica para emitir sus opiniones, acuerdos y laudos.

El Organismo tiene por objeto contribuir a resolver los conflictos suscitados entre los usuarios y los prestadores de los servicios médicos, sin perjuicio de la actuación de las instancias jurisdiccionales, contribuyendo a tutelar el derecho a la protección de la salud, así como a mejorar la calidad en la prestación de los servicios médicos.

Para el cumplimiento de sus funciones, la COESAMED contará con: I.- Un Consejo; II.- Un Comisionado; III.- Un Sub-Comisionado; y IV.- Las Unidades Administrativas que determine sus Reglamento Interno. El Organismo se rige con base en su Estatuto Orgánico, en lo relativo a su estructura y a las facultades y funciones correspondientes a las distintas áreas que lo integran; Para tal efecto cuenta con disposiciones generales referentes a la naturaleza y características del Organismo, a sus órganos de administración a las unidades que integran a estos últimos a la vigilancia y demás que lo requieran para su regulación interna conforme lo establecido por esta ley. El Consejo será presidido por el Comisionado y se integrará por ocho consejeros con cargo honorífico.

Las relaciones de trabajo entre el Organismo y su personal se regirán por el estatuto de los trabajadores al servicio del estado de Aguascalientes, y quedan integrados al régimen de pensiones civiles previsto por dicho estatuto.








COMISIÓN ESTATAL DE ARBITRAJE MÉDICO PARA  
EL ESTADO DE AGUASCALIENTES

# Contable

CUENTA PÚBLICA 2022

Concepto	2022	2021
<b>INGRESOS Y OTROS BENEFICIOS</b>		
<b>Ingresos de la Gestión</b>	0	0
Impuestos	0	0
Cuotas y Aportaciones de Seguridad Social	0	0
Contribuciones de Mejoras	0	0
Derechos	0	0
Productos	0	0
Aprovechamientos	0	0
Ingresos por Venta de Bienes y Prestación de Servicios	0	0
<b>Participaciones, Aportaciones, Convenios, Incentivos Derivados de la Colaboración Fiscal, Fondos Distintos de Aportaciones, Transferencias, Asignaciones, Subsidios y Subvenciones, y Pensiones y Jubilaciones</b>	<b>6,852,200</b>	<b>5,841,000</b>
<b>Aportaciones, Transferencias, Asignaciones, Subsidios y Subvenciones, y Pensiones y Participaciones, Aportaciones, Convenios, Incentivos Derivados de la Colaboración Fiscal, Fondos Distintos de Aportaciones</b>	0	0
<b>Transferencias, Asignaciones, Subsidios y Subvenciones, y Pensiones y Jubilaciones</b>	<b>6,852,200</b>	<b>5,841,000</b>
<b>Otros Ingresos y Beneficios</b>	<b>0</b>	<b>0</b>
Ingresos Financieros	0	0
Incremento por Variación de Inventarios	0	0
Disminución del Exceso de Estimaciones por Pérdida o Deterioro u Obsolescencia	0	0
Disminución del Exceso de Provisiones	0	0
Otros Ingresos y Beneficios Varios	0	0
<b>Total de Ingresos y Otros Beneficios</b>	<b>6,852,200</b>	<b>5,841,000</b>
<b>GASTOS Y OTRAS PÉRDIDAS</b>		
<b>Gastos de Funcionamiento</b>	<b>6,323,063</b>	<b>5,815,115</b>
Servicios Personales	5,830,909	5,314,875
Materiales y Suministros	131,595	120,700
Servicios Generales	360,558	379,539
<b>Transferencias, Asignaciones, Subsidios y Otras Ayudas</b>	<b>0</b>	<b>0</b>
Transferencias Internas y Asignaciones al Sector Público	0	0
Transferencias al Resto del Sector Público	0	0
Subsidios y Subvenciones	0	0
Ayudas Sociales	0	0
Pensiones y Jubilaciones	0	0
Transferencias a Fideicomisos, Mandatos y Contratos Análogos	0	0
Transferencias a la Seguridad Social	0	0
Donativos	0	0
Transferencias al Exterior	0	0
<b>Participaciones y Aportaciones</b>	<b>0</b>	<b>0</b>
Participaciones	0	0
Aportaciones	0	0
Convenios	0	0
<b>Intereses, Comisiones y Otros Gastos de la Deuda Pública</b>	<b>0</b>	<b>0</b>
Intereses de la Deuda Pública	0	0
Comisiones de la Deuda Pública	0	0
Gastos de la Deuda Pública	0	0
Costo por Coberturas	0	0
Apoyos Financieros	0	0
<b>Otros Gastos y Pérdidas Extraordinarias</b>	<b>53,378</b>	<b>64,480</b>
Estimaciones, Depreciaciones, Deterioros, Obsolescencia y Amortizaciones	53,378	64,480
Provisiones	0	0
Disminución de Inventarios	0	0
Aumento por Insuficiencia de Estimaciones por Pérdida o Deterioro y Obsolescencia	0	0
Aumento por Insuficiencia de Provisiones	0	0
Otros Gastos	0	0
<b>Inversión Pública</b>	<b>0</b>	<b>0</b>
Inversión Pública no Capitalizable	0	0
<b>Total de Gastos y Otras Pérdidas</b>	<b>6,376,441</b>	<b>5,879,595</b>
<b>Resultados del Ejercicio (Ahorro/Desahorro)</b>	<b>475,759</b>	<b>-38,595</b>

Bajo protesta de decir verdad declaramos que los Estados Financieros y sus Notas son razonablemente correctos y responsabilidad del emisor




DR. FRANCISCO JAVIER GONZALEZ ORDAZ  
COMISIONADO ESTATAL



C.P. ALEJANDRA JULIETA ESPARZA LAZALDE  
JEFE ADMINISTRATIVO

CONCEPTO	Año		CONCEPTO	Año	
	2022	2021		2022	2021
<b>ACTIVO</b>			<b>PASIVO</b>		
<b>Activo Circulante</b>			<b>Pasivo Circulante</b>		
Efectivo y Equivalentes	678,724	373,513	Cuentas por Pagar a Corto Plazo	159,402	21,288
Derechos a Recibir Efectivo o Equivalentes	0	0	Documentos por Pagar a Corto Plazo	0	0
Derechos a Recibir Bienes o Servicios	0	0	Porción a Corto Plazo de la Deuda Pública a Largo Plazo	0	0
Inventarios	0	0	Titulos y Valores a Corto Plazo	0	0
Almacenes	0	0	Pasivos Diferidos a Corto Plazo	0	0
Estimación por Pérdida o Deterioro de Activos Circulantes	0	0	Fondos y Bienes de Terceros en Garantía y/o Administración a Corto Plazo	0	0
Otros Activos Circulantes	0	0	Provisiones a Corto Plazo	0	0
			Otros Pasivos a Corto Plazo	0	0
<b>Total de Activos Circulantes</b>	<b>678,724</b>	<b>373,513</b>	<b>Total de Pasivos Circulantes</b>	<b>159,402</b>	<b>21,288</b>
<b>Activo No Circulante</b>			<b>Pasivo No Circulante</b>		
Inversiones Financieras a Largo Plazo	0	0	Cuentas por Pagar a Largo Plazo	0	0
Derechos a Recibir Efectivo o Equivalentes a Largo Plazo	0	0	Documentos por Pagar a Largo Plazo	0	0
Bienes Inmuebles, Infraestructura y Construcciones en Proceso	0	0	Deuda Pública a Largo Plazo	0	0
Bienes Muebles	1,269,001	1,393,479	Pasivos Diferidos a Largo Plazo	0	0
Activos Intangibles	0	0	Fondos y Bienes de Terceros en Garantía y/o en Administración a Largo Plazo	0	0
Depreciación, Deterioro y Amortización Acumulada de Bienes	-1,135,941	-1,218,857	Provisiones a Largo Plazo	0	349,437
Activos Diferidos	0	0			
Estimación por Pérdida o Deterioro de Activos no Circulantes	0	0	<b>Total de Pasivos No Circulantes</b>	<b>0</b>	<b>349,437</b>
Otros Activos no Circulantes	0	0	<b>Total del Pasivo</b>	<b>159,402</b>	<b>370,725</b>
<b>Total de Activos No Circulantes</b>	<b>133,059</b>	<b>174,622</b>	<b>HACIENDA PÚBLICA/ PATRIMONIO</b>		
<b>Total del Activo</b>	<b>811,783</b>	<b>548,135</b>	<b>Hacienda Pública/Patrimonio Contribuido</b>	<b>304,994</b>	<b>304,994</b>
			Aportaciones	0	0
			Donaciones de Capital	0	0
			Actualización de la Hacienda Pública / Patrimonio	304,994	304,994
			<b>Hacienda Pública/Patrimonio Generado</b>	<b>347,387</b>	<b>-127,584</b>
			Resultados del Ejercicio (Ahorro / Desahorro)	475,759	-38,595
			Resultados de Ejercicios Anteriores	-97,647	-58,264
			Revalúos	300	300
			Reservas	0	0
			Rectificaciones de Resultados de Ejercicios Anteriores	-31,025	-31,025
			<b>Exceso o Insuficiencia en la Actualización de la Hacienda Pública/Patrimonio</b>	<b>0</b>	<b>0</b>
			Resultado por Posición Monetaria	0	0
			Resultado por Tenencia de Activos no Monetarios	0	0
			<b>Total Hacienda Pública/ Patrimonio</b>	<b>652,381</b>	<b>177,410</b>
			<b>Total del Pasivo y Hacienda Pública / Patrimonio</b>	<b>811,783</b>	<b>548,135</b>

Bajo protesta de decir verdad declaramos que los Estados Financieros y sus Notas son razonablemente correctos y responsabilidad del emisor



DR. FRANCISCO JAVIER GONZALEZ ORDAZ  
COMISIONADO ESTATAL



C.P. ALEJANDRA JULIETA ESPARZA LAZALDE  
JEFE ADMINISTRATIVO

Concepto	Hacienda Pública/Patrimonio Contribuido	Hacienda Pública/Patrimonio Generado de Ejercicios Anteriores	Hacienda Pública/Patrimonio Generado del Ejercicio	Exceso o Insuficiencia en la Actualización de la Hacienda Pública / Patrimonio	TOTAL
<b>HACIENDA PÚBLICA/PATRIMONIO CONTRIBUIDO NETO DE 2021</b>	<b>304,994</b>				<b>304,994</b>
Aportaciones	0				0
Donaciones de Capital	0				0
Actualización de la Hacienda Pública/Patrimonio	304,994				304,994
<b>HACIENDA PÚBLICA /PATRIMONIO GENERADO NETO DE 2021</b>		<b>-88,989</b>	<b>-38,595</b>		<b>-127,584</b>
Resultados del Ejercicio (Ahorro/Desahorro)			-38,595		-38,595
Resultados de Ejercicios Anteriores		-58,264			-58,264
Revalúos		300		0	300
Reservas		0			0
Rectificaciones de Resultados de Ejercicios Anteriores		-31,025			-31,025
<b>EXCESO O INSUFICIENCIA EN LA ACTUALIZACIÓN DE LA HACIENDA PÚBLICA/ PATRIMONIO NETO DE 2021</b>				<b>0</b>	<b>0</b>
Resultado por Posición Monetaria				0	0
Resultado por Tenencia de Activos no Monetarios				0	0
<b>HACIENDA PÚBLICA / PATRIMONIO NETO FINAL DE 2021</b>	<b>304,994</b>	<b>-88,989</b>	<b>-38,595</b>	<b>0</b>	<b>177,410</b>
<b>CAMBIOS EN LA HACIENDA PÚBLICA/PATRIMONIO CONTRIBUIDO NETO DE 2022</b>	<b>0</b>				<b>0</b>
Aportaciones	0				0
Donaciones de Capital	0				0
Actualización de la Hacienda Pública/Patrimonio	0				0
<b>VARIACIONES DE LA HACIENDA PÚBLICA / PATRIMONIO GENERADO NETO DE 2022</b>		<b>-39,383</b>	<b>514,354</b>		<b>474,971</b>
Resultados del Ejercicio (Ahorro/Desahorro)			475,759		475,759
Resultados de Ejercicios Anteriores		-39,383	38,595		-788
Revalúos		0	0	0	0
Reservas		0	0		0
Rectificaciones de Resultados de Ejercicios Anteriores			0		0
<b>CAMBIOS EN EL EXCESO O INSUFICIENCIA EN LA ACTUALIZACIÓN DE LA HACIENDA PÚBLICA/ PATRIMONIO NETO DE 2022</b>				<b>0</b>	<b>0</b>
Resultado por Posición Monetaria				0	0
Resultado por Tenencia de Activos no Monetarios				0	0
<b>HACIENDA PÚBLICA / PATRIMONIO NETO FINAL DE 2022</b>	<b>304,994</b>	<b>-128,372</b>	<b>475,759</b>	<b>0</b>	<b>652,381</b>

Bajo protesta de decir verdad declaramos que los Estados Financieros y sus Notas son razonablemente correctos y responsabilidad del emisor

DR. FRANCISCO JAVIER GONZALEZ ORDAZ  
COMISIONADO ESTATAL

C.P. ALEJANDRA JULIETA ESPARZA LAZALDE  
JEFE ADMINISTRATIVO

Concepto	Origen	Aplicación
<b>ACTIVO</b>	<b>124,478</b>	<b>388,126</b>
<b>Activo Circulante</b>	<b>0</b>	<b>305,211</b>
Efectivo y Equivalentes	0	305,211
Derechos a Recibir Efectivo o Equivalentes	0	0
Derechos a Recibir Bienes o Servicios	0	0
Inventarios	0	0
Almacenes	0	0
Estimación por Pérdida o Deterioro de Activos Circulantes	0	0
Otros Activos Circulantes	0	0
<b>Activo No Circulante</b>	<b>124,478</b>	<b>82,916</b>
Inversiones Financieras a Largo Plazo	0	0
Derechos a Recibir Efectivo o Equivalentes a Largo Plazo	0	0
Bienes Inmuebles, Infraestructura y Construcciones en Proceso	0	0
Bienes Muebles	124,478	0
Activos Intangibles	0	0
Depreciación, Deterioro y Amortización Acumulada de Bienes	0	82,916
Activos Diferidos	0	0
Estimación por Pérdida o Deterioro de Activos no Circulantes	0	0
Otros Activos no Circulantes	0	0
<b>PASIVO</b>	<b>138,114</b>	<b>349,437</b>
<b>Pasivo Circulante</b>	<b>138,114</b>	<b>0</b>
Cuentas por Pagar a Corto Plazo	138,114	0
Documentos por Pagar a Corto Plazo	0	0
Porción a Corto Plazo de la Deuda Pública a Largo Plazo	0	0
Títulos y Valores a Corto Plazo	0	0
Pasivos Diferidos a Corto Plazo	0	0
Fondos y Bienes de Terceros en Garantía y/o Administración a Corto Plazo	0	0
Provisiones a Corto Plazo	0	0
Otros Pasivos a Corto Plazo	0	0
<b>Pasivo No Circulante</b>	<b>0</b>	<b>349,437</b>
Cuentas por Pagar a Largo Plazo	0	0
Documentos por Pagar a Largo Plazo	0	0
Deuda Pública a Largo Plazo	0	0
Pasivos Diferidos a Largo Plazo	0	0
Fondos y Bienes de Terceros en Garantía y/o en Administración a Largo Plazo	0	0
Provisiones a Largo Plazo	0	349,437
<b>HACIENDA PÚBLICA/ PATRIMONIO</b>	<b>514,354</b>	<b>39,383</b>
<b>Hacienda Pública/Patrimonio Contribuido</b>	<b>0</b>	<b>0</b>
Aportaciones	0	0
Donaciones de Capital	0	0
Actualización de la Hacienda Pública / Patrimonio	0	0
<b>Hacienda Pública/Patrimonio Generado</b>	<b>514,354</b>	<b>39,383</b>
Resultados del Ejercicio (Ahorro / Desahorro)	514,354	0
Resultados de Ejercicios Anteriores	0	39,383
Revalúos	0	0
Reservas	0	0
Rectificaciones de Resultados de Ejercicios Anteriores	0	0
<b>Exceso o Insuficiencia en la Actualización de la Hacienda Pública/Patrimonio</b>	<b>0</b>	<b>0</b>
Resultado por Posición Monetaria	0	0
Resultado por Tenencia de Activos no Monetarios	0	0

Bajo protesta de decir verdad declaramos que los Estados Financieros y sus Notas son razonablemente correctos y responsabilidad del emisor

DR. FRANCISCO JAVIER GONZALEZ ORDAZ  
COMISIONADO ESTATAL

C.P. ALEJANDRA JULIETA ESPARZA LAZALDE  
JEFE ADMINISTRATIVO

Concepto	2022	2021
<b>Flujos de Efectivo de las Actividades de Operación</b>		
<b>Origen</b>	<b>6,852,200</b>	<b>5,841,000</b>
Impuestos	0	0
Cuotas y Aportaciones de Seguridad Social	0	0
Contribuciones de mejoras	0	0
Derechos	0	0
Productos	0	0
Aprovechamientos	0	0
Ingresos por Venta de Bienes y Prestación de Servicios	0	0
Participaciones, Aportaciones, Convenios, Incentivos Derivados de la Colaboración Fiscal y Fondos Distintos de Aportaciones	0	0
Transferencias, Asignaciones, Subsidios y Subvenciones, y Pensiones y Jubilaciones	6,852,200	5,841,000
Otros Orígenes de Operación	0	0
<b>Aplicación</b>	<b>6,535,174</b>	<b>5,809,430</b>
Servicios Personales	5,815,589	5,274,246
Materiales y Suministros	131,595	120,700
Servicios Generales	347,576	358,843
Transferencias Internas y Asignaciones al Sector Público	0	0
Transferencias al resto del Sector Público	0	0
Subsidios y Subvenciones	0	0
Ayudas Sociales	0	0
Pensiones y Jubilaciones	0	0
Transferencias a Fideicomisos, Mandatos y Contratos Análogos	0	0
Transferencias a la Seguridad Social	0	0
Donativos	0	0
Transferencias al Exterior	0	0
Participaciones	0	0
Aportaciones	0	0
Convenios	0	0
Otras Aplicaciones de Operación	240,413	55,640
<b>Flujos Netos de Efectivo por Actividades de Operación</b>	<b>317,026</b>	<b>31,570</b>
<b>Flujos de Efectivo de las Actividades de Inversión</b>		
<b>Origen</b>	<b>0</b>	<b>0</b>
Bienes Inmuebles, Infraestructura y Construcciones en Proceso	0	0
Bienes Muebles	0	0
Otros Orígenes de Inversión	0	0
<b>Aplicación</b>	<b>11,816</b>	<b>25,097</b>
Bienes Inmuebles, Infraestructura y Construcciones en Proceso	0	0
Bienes Muebles	11,816	25,097
Otras Aplicaciones de Inversión	0	0
<b>Flujos Netos de Efectivo por Actividades de Inversión</b>	<b>-11,816</b>	<b>-25,097</b>
<b>Flujo de Efectivo de las Actividades de Financiamiento</b>		
<b>Origen</b>	<b>0</b>	<b>0</b>
Endeudamiento Neto	0	0
Interno	0	0
Externo	0	0
Otros Orígenes de Financiamiento	0	0
<b>Aplicación</b>	<b>0</b>	<b>0</b>
Servicios de la Deuda	0	0
Interno	0	0
Externo	0	0
Otras Aplicaciones de Financiamiento	0	0
<b>Flujos netos de Efectivo por Actividades de Financiamiento</b>	<b>0</b>	<b>0</b>
<b>Incremento/Disminución Neta en el Efectivo y Equivalentes al Efectivo</b>	<b>305,211</b>	<b>6,473</b>
<b>Efectivo y Equivalentes al Efectivo al inicio del Ejercicio</b>	<b>373,513</b>	<b>367,040</b>
<b>Efectivo y Equivalentes al Efectivo al final del Ejercicio</b>	<b>678,724</b>	<b>373,513</b>

Bajo protesta de decir verdad declaramos que los Estados Financieros y sus Notas son razonablemente correctos y responsabilidad del emisor

DR. FRANCISCO JAVIER GONZALEZ ORDAZ  
COMISIONADO ESTATAL

C. P. ALEJANDRA JULIETA ESPARZA LAZALDE  
JEFE ADMINISTRATIVO



Cuenta Pública 2022  
COMISIÓN DE ARBITRAJE MÉDICO DEL ESTADO DE AGUASCALIENTES (COESAMED)  
Informe de Pasivos Contingentes  
Del 1 de Enero al 31 de Diciembre de 2022  
(Pesos)

"En cumplimiento a lo dispuesto en los artículos 46, fracción I, inciso d, y 52 de la Ley General de Contabilidad Gubernamental, y de conformidad con lo establecido en el capítulo VII, numeral III, inciso g) del Manual de Contabilidad Gubernamental emitido por el CONAC, el ente público informa lo siguiente:"

Cuenta	Concepto	Importe
	"EN ESTE PERIODO, NO SE TUVIERON PASIVOS CONTINGENTES"	
	<b>TOTAL</b>	

Bajo protesta de decir verdad declaramos que los Estados Financieros y sus Notas son razonablemente correctos y responsabilidad del emisor

  
DR. FRANCISCO JAVIER GONZÁLEZ ORDAZ  
COMISIONADO ESTATAL

  
C.P. ALEJANDRA JULIETA ESPARZA LAZALDE  
JEFE ADMINISTRATIVO

**A) NOTAS DE DESGLOSE**

**I) NOTAS AL ESTADO DE SITUACIÓN FINANCIERA**

**Activo**

**1. Efectivo y Equivalentes**

En este rubro se tiene contemplada la cuenta de fondo revolvente por \$ 2,000.00 y con afectación específica fijado por la Comisión Estatal de Arbitraje Médico para el Estado de Aguascalientes. A la fecha no se cuenta con inversiones financieras.

Dichas cuentas se detallan de la siguiente manera:

CUENTA	DICIEMBRE 2022
Efectivo	2,000
Bancos/Tesorería HSBC CTA 4015900905	676,724
Bancos/Dependencias y Otros	0
Inversiones Temporales(Hasta 3 meses)	0
Fondos con afectación Específica	0
Depósito de Fondo de terceros en garantía	0
Otros Efectivos y Equivalentes	0
<b>TOTAL</b>	<b>678,724</b>

**2. Derechos a recibir Efectivo y Equivalentes.**

La Comisión Estatal de Arbitraje Médico no tiene derechos a recibir efectivo y equivalentes, bienes o servicios en el periodo mencionado.

**3. Derechos a recibir por Bienes o Servicios**

La Comisión Estatal de Arbitraje Médico no tiene derechos a recibir por efectivo y equivalentes, bienes o servicios en el periodo mencionado.

*Ac*



**4. Bienes disponibles para su transformación o consumo (inventarios)**

La Comisión Estatal de Arbitraje Médico no cuenta con ningún tipo de bienes para su transformación.

**5. Almacén**

La Comisión Estatal de Arbitraje Médico no cuenta con almacén.

**6. Inversiones Financieras**

La Comisión Estatal de Arbitraje Médico no cuenta con ningún tipo de inversiones financieras.

**7. Saldos Aportaciones de Capital**

La Comisión Estatal de Arbitraje Médico no tiene saldos para aportaciones de capital.

**8. Bienes Muebles, Inmuebles**

Los bienes muebles que se integran a continuación, son el resultado del último levantamiento y reclasificación de los mismos. La Comisión Estatal de Arbitraje Médico no cuenta con bienes inmuebles propios:

CUENTA	DICIEMBRE 2022
Mobiliario y Equipo de Administración.	668,413
Mobiliario y Equipo Educativo y Recreativo	46,592
Equipo de transporte	491,179
Maquinaria, otros equipos y herramientas	38,177
Colecciones, obras de Arte.	24,640
<b>TOTAL</b>	<b>1,269,001</b>

**9. Intangibles y diferidos**

La Comisión Estatal de Arbitraje Médico no cuenta con activos intangibles y diferidos.

**10. Estimaciones y Deterioros**

La Comisión Estatal de Arbitraje Médico no tiene registros o cálculos por estimaciones o deterioros.

**11. Otros Activos**

La Comisión Estatal de Arbitraje Médico no cuenta con otros activos.

**Pasivo**

**1. Pasivo**

Las cuentas por pagar a corto plazo que la Comisión Estatal de Arbitraje médico tiene al final del periodo, se integran a continuación:

CUENTA	DICIEMBRE 2022
Proveedores por Pagar a Corto Plazo	0
Servicios Personales por Pagar a Corto Plazo	15,320
Retenciones y Contribuciones Por Pagar a Corto Plazo	144,082
TOTAL	159,402

2. La Comisión Estatal de Arbitraje Médico no cuenta con Fondos de Bienes de Terceros en Administración y/o en Garantía.



3. La Comisión Estatal de Arbitraje Médico no cuenta con otras cuentas de pasivos.

**II) NOTAS AL ESTADO DE ACTIVIDADES**

**1. Ingresos de Gestión**

La Comisión Estatal de Arbitraje Médico no cuenta con ingresos de gestión.

**2. Gastos y Otras Pérdidas:**

A continuación, se detallan los gastos efectuados por la COESAMED durante el periodo de enero a diciembre 2022:

CUENTA	DICIEMBRE 2022
Servicios Personales	5,830,909
Materiales y Suministros	131,595
Servicios Generales	360,558
Otros Gastos	11,816
<b>TOTAL</b>	<b>6,334,878</b>

*As*

COMISIÓN ESTATAL DE ARBITRAJE MÉDICO PARA EL ESTADO DE AGUASCALIENTES  
PODER EJECUTIVO / LEGISLATIVO / JUDICIAL / AUTÓNOMO / SECTOR PARAESTATAL

**III) NOTAS AL ESTADO DE VARIACIONES EN LA HACIENDA PÚBLICA**

El análisis de la variación en la Hacienda Pública refleja el resultado del ejercicio, debiéndose la disminución a las depreciaciones de los activos que posee al Comisión. Durante el 2022 se realizó la reclasificación de bienes muebles basados en un levantamiento físico, por lo que se realizó de igual manera una reclasificación en las cuentas de depreciaciones para unificarlas.



Cuenta Pública 2022  
COMISIÓN DE ARBITRAJE MÉDICO DEL ESTADO DE AGUASCALIENTES (COESAMED)  
Estado de Variación en la Hacienda Pública  
De 1 de Enero al 31 de Diciembre de 2022  
(pesos)

Concepto	Hacienda Pública/ Patrimonio Contribuido	Hacienda Pública/ Patrimonio Generado de Ejercicios Anteriores	Hacienda Pública/ Patrimonio Generado del Ejercicio	Exceso o Insuficiencia en la Actualización de la Hacienda Pública / Patrimonio	TOTAL
<b>HACIENDA PÚBLICA/PATRIMONIO CONTRIBUIDO NETO DE 2021</b>	<b>304,994</b>				<b>304,994</b>
Aportaciones	0			F	0
Donaciones de Capital	0			F	0
Actualización de la Hacienda Pública/Patrimonio	304,994			F	304,994
<b>HACIENDA PÚBLICA/PATRIMONIO GENERADO NETO DE 2021</b>		<b>-88,989</b>	<b>-38,595</b>		<b>-127,584</b>
Resultados del Ejercicio (Ahorro/Desahorro)			-38,595	F	-38,595
Resultados de Ejercicios Anteriores		-58,264		F	-58,264
Revaluos		300		0 F	300
Reservas		0		F	0
Rectificaciones de Resultados de Ejercicios Anteriores		-31,025		F	-31,025
<b>EXCESO O INSUFICIENCIA EN LA ACTUALIZACIÓN DE LA HACIENDA PÚBLICA/PATRIMONIO NETO DE 2021</b>				<b>0</b>	<b>0</b>
Resultado por Posición Monetaria				0 F	0
Resultado por Tenencia de Activos no Monetarios				0 F	0
<b>HACIENDA PÚBLICA/PATRIMONIO NETO FINAL DE 2021</b>	<b>304,994</b>	<b>-88,989</b>	<b>-38,595</b>	<b>0</b>	<b>177,410</b>
<b>CAMBIOS EN LA HACIENDA PÚBLICA/PATRIMONIO CONTRIBUIDO NETO DE 2022</b>	<b>0</b>				<b>0</b>
Aportaciones	0			F	0
Donaciones de Capital	0			F	0
Actualización de la Hacienda Pública/Patrimonio	0			F	0
<b>VARIACIONES DE LA HACIENDA PÚBLICA/PATRIMONIO GENERADO NETO DE 2022</b>		<b>-39,383</b>	<b>514,354</b>		<b>474,971</b>
Resultados del Ejercicio (Ahorro/Desahorro)			475,759	F	475,759
Resultados de Ejercicios Anteriores		-39,383	38,595	F	-788
Revaluos		0	0	0 F	0
Reservas		0	0	F	0
Rectificaciones de Resultados de Ejercicios Anteriores		0	0	F	0
<b>CAMBIOS EN EL EXCESO O INSUFICIENCIA EN LA ACTUALIZACIÓN DE LA HACIENDA PÚBLICA/PATRIMONIO NETO DE 2022</b>				<b>0</b>	<b>0</b>
Resultado por Posición Monetaria				0 F	0
Resultado por Tenencia de Activos no Monetarios				0 F	0
<b>HACIENDA PÚBLICA/PATRIMONIO NETO FINAL DE 2022</b>	<b>304,994</b>	<b>128,372</b>	<b>475,759</b>	<b>0</b>	<b>652,381</b>

46

**IV) NOTAS AL ESTADO DE FLUJOS DE EFECTIVO**

**1. Efectivo y equivalentes**

Análisis de los saldos inicial y final que figuran en la última parte del Estado de Flujo de Efectivo en la cuenta de efectivo y equivalentes es como sigue:

CUENTA	2022	2021
EFFECTIVO Y EQUIVALENTES AL EFECTIVO AL INICIO DE ENERO	373,513	367,040
EFFECTIVO Y EQUIVALENTES AL EFECTIVO AL 31 DE DICIEMBRE 2022	678,724	373,513

**2. Detalle de adquisiciones de bienes muebles e inmuebles**

La Comisión Estatal de Arbitraje Médico adquirió bienes muebles como se detalla a continuación. Bienes inmuebles no se adquirieron en este periodo a diciembre 2022.

CUENTA CONTABLE	CONCEPTO DEL ACTIVO	MONTO
1241-3-51501	EQUIPO DE COMPUTO	11,816

*A/c*


### 3. Conciliación de los Flujos de Efectivo Netos de las Actividades de Operación


A continuación, se presenta la conciliación de flujos netos de las actividades de operación y la cuenta de ahorro y desahorro antes de rubros extraordinarios al 31 de diciembre 2022.

CUENTA	2022	2021
Resultados del Ejercicio Ahorro/Desahorro	475,759	(38,595)
Movimientos de partidas (o rubros) que no afectan al efectivo	53,378	113,710
Depreciación	53,378	64,480
Amortización	0	0
Incremento en la provisiones	0	49,230
Incremento en inversiones producido por revaluación	(0)	(0)
Ganancia/pérdida en venta de bienes muebles, inmuebles e intangibles	(0)	(0)
TOTAL	529,137	75,115

### V) Conciliación entre los ingresos presupuestarios y contables, así como entre los egresos presupuestarios y los gastos contables AL 31 DE DICIEMBRE 2022.

La conciliación se presentará atendiendo a lo dispuesto en el Acuerdo por el que se emite el formato de conciliación entre los ingresos presupuestarios y contables, así como entre los egresos presupuestarios y los gastos contables.

COMISIÓN DE ARBITRAJE MÉDICO DEL ESTADO DE AGUASCALIENTES (COESAMED)		
 <p>Cconciliación entre los Ingresos Presupuestarios y Contables</p> <p>Correspondiente del 1 de Enero al 31 de Diciembre de 2022</p> <p>(Cifras en pesos)</p>		
1. Ingresos Presupuestarios		6,852,200
2. Más ingresos contables no presupuestarios		0
2.1 Ingresos Financieros	0	
2.2 Incremento por Variación de Inventarios		
2.3 Disminución del exceso de estimaciones por pérdida o deterioro u obsolescencia	0	
2.4 Disminución del exceso de provisiones	0	
2.5 Otros ingresos y beneficios varios	0	
2.6 Otros ingresos contables no presupuestarios	0	
3. Menos ingresos presupuestarios no contables		
3.1 Aprovechamientos Patrimoniales	0	
3.2 Ingresos derivados de financiamientos	0	
3.3 Otros Ingresos presupuestarios no contables	0	
4. Ingresos Contables (4 = 1 + 2 - 3)		6,852,200

COMISIÓN DE ARBITRAJE MÉDICO DEL ESTADO DE AGUASCALIENTES (COESAMED)		
 <p>Cconciliación entre los Egresos Presupuestarios y los Gastos Contables</p> <p>Correspondiente del 1 de Enero al 31 de Diciembre de 2022</p>		
1. Total de egresos presupuestarios		6,334,878
2. Menos egresos presupuestarios no contables		23,899
2.1 Materias Primas y Materiales de Producción y Comercialización	0	
2.2 Materiales y Suministros	12,084	
2.3 Mobiliario y Equipo de Administración	11,816	
2.4 Mobiliario y Equipo Educativo y Recreativo	0	
2.5 Equipo e Instrumental Médico y de Laboratorio	0	
2.6 Vehículos y Equipo de Transporte	0	
2.7 Equipo de Defensa y Seguridad	0	
2.8 Maquinaria, Otros Equipos y Herramientas	0	
2.9 Activos Biológicos	0	
2.10 Bienes Inmuebles	0	
2.11 Activos Intangibles	0	
2.12 Obra Pública en Bienes de Dominio Público	0	
2.13 Obra Pública en Bienes Propios	0	
2.14 Acciones y Participaciones de Capital	0	
2.15 Compra de Títulos y Valores	0	
2.16 Concesión de Préstamos	0	
2.17 Inversiones en Fideicomisos, Mandatos y Otros Análogos		
2.18 Provisiones para Contingencias y Otras Erogaciones Especiales		
2.19 Amortización de la Deuda Pública		
2.20 Adeudos de Ejercicios Fiscales Anteriores (ADEFAS)		
2.21 Otros Egresos Presupuestales No Contables	0	
3. Más Gastos Contables No Presupuestarios		63,378
3.1 Estimaciones, Depreciaciones, Deterioros, Obsolescencia y Amortizaciones	53,378	
3.2 Provisiones	0	
3.3 Disminución de inventarios	0	
3.4 Aumento por insuficiencia de estimaciones por pérdida o deterioro u obsolescencia	0	
3.5 Aumento por insuficiencia de provisiones	0	
3.6 Otros Gastos	0	
3.7 Otros Gastos Contables No Presupuestales	0	
4. Total de Gasto Contable		6,364,367



## **B) NOTAS DE MEMORIA (CUENTAS DE ORDEN)**

Los Estados Financieros de la Comisión Estatal de Arbitraje Médico al 31 de diciembre del 2022 no cuentan con registros de cuentas de orden o notas de memoria.

## **C) NOTAS DE GESTIÓN ADMINISTRATIVA**

### **1. Introducción**

El objetivo del presente documento es la revelación del contexto y de los aspectos económicos-financieros más relevantes que influyeron en las decisiones del período, y que deberán ser considerados en la elaboración de los estados financieros para la mejor comprensión de los mismos y sus particularidades.

### **2. Panorama Económico y Financiero**

El Organismo estuvo operando con recurso estatal que se recibe a través de la SEFI, mismo que proviene de las Participaciones Federales del Ramo 28.

### **3. Autorización e Historia**

La Comisión Estatal de Arbitraje Médico para el Estado de Aguascalientes, es un organismo público descentralizado del Gobierno del Estado, con personalidad jurídica y patrimonio propios, dotado de plena autonomía técnica para emitir sus recomendaciones y acuerdos.



#### **4. Organización y Objeto Social**

La COESAMED fue creada como un organismo público descentralizado del Gobierno del Estado, mediante decreto del Ejecutivo Estatal, publicado en el Periódico Oficial, el día primero de agosto de 1999, con plena autonomía técnica para emitir sus opiniones, acuerdos y laudos.

El Organismo tiene por objeto contribuir a resolver los conflictos suscitados entre los usuarios y los prestadores de los servicios médicos, sin perjuicio de la actuación de las instancias jurisdiccionales, contribuyendo a tutelar el derecho a la protección de la salud, así como a mejorar la calidad en la prestación de los servicios médicos.

Para el cumplimiento de sus funciones, la COESAMED contará con: I.- Un Consejo; II.- Un Comisionado; III.- Un Sub-Comisionado; y IV.- Las Unidades Administrativas que determine sus Reglamento Interno. El Organismo se rige con base en su Estatuto Orgánico, en lo relativo a su estructura y a las facultades y funciones correspondientes a las distintas áreas que lo integran; Para tal efecto cuenta con disposiciones generales referentes a la naturaleza y características del Organismo, a sus órganos de administración a las unidades que integran a estos últimos a la vigilancia y demás que lo requieran para su regulación interna conforme lo establecido por esta ley. El Consejo será presidido por el Comisionado y se integrará por ocho consejeros con cargo honorífico.

Las relaciones de trabajo entre el Organismo y su personal se regirán por el estatuto de los trabajadores al servicio del estado de Aguascalientes, y quedan integrados al régimen de pensiones civiles previsto por dicho estatuto.

#### **5. Bases de Preparación de los Estados Financieros**

La preparación de los estados financieros está regida de acuerdo a la normatividad emitida por el Consejo Nacional de Armonización Contable (CONAC). El reconocimiento de los activos está registrado a su valor histórico soportado con facturas desde el ejercicio 1999 a la fecha. Se utilizan los postulados básicos para sustentar la manera técnica el registro de las operaciones, la elaboración y presentación de los estados financieros; basados en su razonamiento, eficiencia demostrada, respaldo en legislación especializada y aplicación de la Ley general de contabilidad gubernamental, con la finalidad de uniformar los métodos procedimientos y prácticas contables. Basándose en el manual de Contabilidad Gubernamental.

La Comisión Estatal de Arbitraje Médico aplica normatividad supletoria en las siguientes leyes Estatuto jurídico de los trabajadores al servicio de los gobiernos del estado de Aguascalientes, sus municipios y organismos descentralizados, así como del manual de lineamientos y políticas generales para el control de los recursos de las dependencias y entidades del gobierno del estado de Aguascalientes, así como el Manual de Contabilidad de la COESAMED.

#### **6. Políticas de Contabilidad Significativas**

La Comisión Estatal de Arbitraje Médico creó el fondo de provisiones a largo plazo para eventualidades, indemnizaciones futuras, mismas que se ven reflejados en el informe de pasivos contingentes.

#### **7. Posición en Moneda Extranjera y Protección por Riesgo Cambiario**

La Comisión Estatal de Arbitraje Médico no tiene operaciones en moneda extranjera, por lo tanto, no se requiere ningún tipo de protección por riesgo cambiario.

#### **8. Reporte Analítico del Activo**

Esta COESAMED, actualmente usa los porcentajes definidos por el CONAC para realizar los procesos de depreciación o vida útil.

#### **9. Fideicomisos, Mandatos y Análogos**

Comisión de Arbitraje Médico para el Estado de Aguascalientes no tiene fideicomisos o mandatos.

#### **10. Reporte de la Recaudación**

La Comisión Estatal de Arbitraje Médico no contó con ingresos propios recaudados al 31 diciembre del 2022. Solo se perciben las transferencias que ministra la SEFI provenientes de las Participaciones del Ramo 28.

*Alc*

### **11. Información sobre la Deuda y el Reporte Analítico de la Deuda**

La Comisión Estatal de Arbitraje Médico no tiene deuda.

### **12. Calificaciones otorgadas**

La Comisión Estatal de Arbitraje Médico no cuenta con calificaciones.

### **13. Proceso de Mejora**

Las principales políticas de control interno se encuentran establecidas en el Manual de lineamientos y políticas generales para el control de las dependencias y entidades del Gobierno del Estado de Aguascalientes. Y periódicamente se hacen revisiones y actualizaciones para el cumplimiento de los manuales.

### **14. Información por Segmentos**

La Comisión Estatal de Arbitraje Médico no tiene información por segmentos.

### **15. Eventos Posteriores al Cierre**

La Comisión Estatal de Arbitraje Médico tiene en proceso de publicación las Normas Generales a que se sujetará el registro, afectación, disposición final y baja de muebles propiedad y al servicio de la Comisión Estatal de Arbitraje Médico para el Estado de Aguascalientes

**16. Partes Relacionadas**

La Comisión Estatal de Arbitraje Médico informa que el Órgano Superior de Fiscalización del Estado de Aguascalientes, solicitó mediante oficio no. OSFAGS/DAS/012022/337 con fecha 13 de diciembre del año 2022 información para revisión de la Cuenta Pública del Ejercicio Fiscal 2022; sin embargo solo es informativa, no debe de entenderse como abierta formalmente la auditoria correspondiente.

**17. Responsabilidad sobre la presentación razonable de la información contable**

Bajo protesta de decir verdad declaramos que los Estados Financieros y sus Notas son razonablemente correctos y responsabilidad del emisor.



---

DR. FRANCISCO JAVIER GONZALEZ ORDAZ  
COMISIONADO ESTATAL



---

C.P. ALEJANDRA JULIETA ESPARZA LAZALDE  
JEFE DEL DEPARTAMENTO ADMINISTRATIVO



Cuenta Pública 2022  
**COMISIÓN DE ARBITRAJE MÉDICO DEL ESTADO DE AGUASCALIENTES (COESAMED)**  
 Estado Analítico del Activo  
 Del 1 de Enero al 31 de Diciembre de 2022  
 (Pesos)

Concepto	Saldo Inicial 1	Cargos del Periodo 2	Abonos del Periodo 3	Saldo Final 4=(1+2-3)	Variación del Periodo (4-1)
<b>ACTIVO</b>					
<b>Activo Circulante</b>	<b>373,513</b>	<b>13,902,833</b>	<b>13,597,623</b>	<b>678,724</b>	<b>305,211</b>
Efectivo y Equivalentes	373,513	7,048,659	6,743,449	678,724	305,211
Derechos a Recibir Efectivo o Equivalentes	0	6,854,174	6,854,174	0	0
Derechos a Recibir Bienes o Servicios	0	0	0	0	0
Inventarios	0	0	0	0	0
Almacenes	0	0	0	0	0
Estimación por Pérdida o Deterioro de Activos Circulantes	0	0	0	0	0
Otros Activos Circulantes	0	0	0	0	0
<b>Activo No Circulante</b>	<b>174,622</b>	<b>2,587,002</b>	<b>2,628,564</b>	<b>133,059</b>	<b>-41,563</b>
Inversiones Financieras a Largo Plazo	0	0	0	0	0
Derechos a Recibir Efectivo o Equivalentes a Largo Plazo	0	0	0	0	0
Bienes Inmuebles, Infraestructura y Construcciones en Proceso	0	0	0	0	0
Bienes Muebles	1,393,479	1,405,295	1,529,773	1,269,001	-124,478
Activos Intangibles	0	0	0	0	0
Depreciación, Deterioro y Amortización Acumulada de Bienes	-1,218,857	1,181,707	1,098,791	-1,135,941	82,916
Activos Diferidos	0	0	0	0	0
Estimación por Pérdida o Deterioro de Activos no Circulantes	0	0	0	0	0
Otros Activos no Circulantes	0	0	0	0	0
<b>TOTAL DEL ACTIVO</b>	<b>548,135</b>	<b>16,489,835</b>	<b>16,226,187</b>	<b>811,783</b>	<b>263,648</b>

Bajo protesta de decir verdad declaramos que los Estados Financieros y sus Notas son razonablemente correctos y responsabilidad del emisor

DR. FRANCISCO JAVIER GONZALEZ ORDAZ  
 COMISIONADO ESTATAL


C. P. ALEJANDRA JULIETA ESPARZA LAZALDE  
 JEFE ADMINISTRATIVO



Cuenta Pública 2022  
**COMISIÓN DE ARBITRAJE MÉDICO DEL ESTADO DE AGUASCALIENTES (COESAMED)**  
 Estado Analítico de la Deuda y Otros Pasivos  
 Del 1 de Enero al 31 de Diciembre de 2022  
 (Pesos)

Denominación de las Deudas	Moneda de Contratación	Institución o País Acreedor	Saldo Inicial del Periodo	Saldo Final del Periodo
<b>DEUDA PÚBLICA</b>				
<b>Corto Plazo</b>				
<b>Deuda Interna</b>				
Instituciones de Crédito	Peso	México	0	0
Títulos y Valores	Peso	México	0	0
Arrendamientos Financieros	Peso	México	0	0
<b>Deuda Externa</b>				
Organismos Financieros Internacionales	Peso	México	0	0
Deuda Bilateral	Peso	México	0	0
Títulos y Valores	Peso	México	0	0
Arrendamientos Financieros	Peso	México	0	0
<b>Subtotal a Corto Plazo</b>			<b>0</b>	<b>0</b>
<b>Largo Plazo</b>				
<b>Deuda Interna</b>				
Instituciones de Crédito	Peso	México	0	0
Títulos y Valores	Peso	México	0	0
Arrendamientos Financieros	Peso	México	0	0
<b>Deuda Externa</b>				
Organismos Financieros Internacionales	Peso	México	0	0
Deuda Bilateral	Peso	México	0	0
Títulos y Valores	Peso	México	0	0
Arrendamientos Financieros	Peso	México	0	0
<b>Subtotal a Largo Plazo</b>			<b>0</b>	<b>0</b>
<b>Otros Pasivos</b>	Peso	México	<b>370,725</b>	<b>159,402</b>
<b>Total Deuda y Otros Pasivos</b>			<b>370,725</b>	<b>159,402</b>

Bajo protesta de decir verdad declaramos que los Estados Financieros y sus Notas son razonablemente correctos y responsabilidad del emisor

  
 DR. FRANCISCO JAVIER GONZALEZ ORDAZ  
 COMISIONADO ESTATAL

  
 C.P. ALEJANDRA JULIETA ESPARZA LAZALDE  
 JEFE ADMINISTRATIVO



COMISIÓN ESTATAL DE ARBITRAJE MÉDICO PARA  
EL ESTADO DE AGUASCALIENTES

# Presupuestaria

CUENTA PÚBLICA 2022



Cuenta Pública 2022  
**COMISIÓN DE ARBITRAJE MÉDICO DEL ESTADO DE AGUASCALIENTES (COESAMED)**  
 Estado Analítico de Ingresos

Del 1 de Enero al 31 de Diciembre de 2022

Rubro de Ingresos	Ingreso					Diferencia (6= 5 - 1 )
	Estimado	Ampliaciones y Reducciones	Modificado	Devengado	Recaudado	
	(1)	(2)	(3= 1 + 2)	(4)	(5)	
Impuestos	0	0	0	0	0	0
Cuotas y Aportaciones de Seguridad Social	0	0	0	0	0	0
Contribuciones de Mejoras	0	0	0	0	0	0
Derechos	0	0	0	0	0	0
Productos	0	0	0	0	0	0
Aprovechamientos	0	0	0	0	0	0
Ingresos por Venta de Bienes, Prestación de Servicios y Otros Ingresos	0	0	0	0	0	0
Participaciones, Aportaciones, Convenios, Incentivos Derivados de la Colaboración Fiscal y Fondos Distintos de Aportaciones	0	0	0	0	0	0
Transferencias, Asignaciones, Subsidios y Subvenciones, y Pensiones y Jubilaciones	6,852,200	0	6,852,200	6,852,200	6,852,200	0
Ingresos Derivados de Financiamientos	0	0	0	0	0	0
<b>Total</b>	<b>6,852,200</b>	<b>0</b>	<b>6,852,200</b>	<b>6,852,200</b>	<b>6,852,200</b>	<b>0</b>
				<b>Ingresos excedentes</b>		<b>0</b>

Estado Analítico de Ingresos Por Fuente de Financiamiento	Ingreso					Diferencia (6= 5 - 1 )
	Estimado	Ampliaciones y Reducciones	Modificado	Devengado	Recaudado	
	(1)	(2)	(3= 1 + 2)	(4)	(5)	
<b>Ingresos del Poder Ejecutivo Federal o Estatal y de los Municipios</b>						
Impuestos	0	0	0	0	0	0
Cuotas y Aportaciones de Seguridad Social	0	0	0	0	0	0
Contribuciones de Mejoras	0	0	0	0	0	0
Derechos	0	0	0	0	0	0
Productos	0	0	0	0	0	0
Aprovechamientos	0	0	0	0	0	0
Participaciones, Aportaciones, Convenios, Incentivos Derivados de la Colaboración Fiscal y Fondos Distintos de Aportaciones	0	0	0	0	0	0
Transferencias, Asignaciones, Subsidios y Subvenciones, y Pensiones y Jubilaciones	0	0	0	0	0	0
			0			0
<b>Ingresos de los Entes Públicos de los Poderes Legislativo y Judicial, de los Órganos Autónomos y del Sector Paraestatal o Paramunicipal, así como de las Empresas Productivas del Estado</b>						
Cuotas y Aportaciones de Seguridad Social	0	0	0	0	0	0
Productos	0	0	0	0	0	0
Ingresos por Venta de Bienes, Prestación de Servicios y Otros Ingresos	0	0	0	0	0	0
Transferencias, Asignaciones, Subsidios y Subvenciones, y Pensiones y Jubilaciones	6,852,200	0	6,852,200	6,852,200	6,852,200	0
<b>Ingresos derivados de financiamiento</b>						
Ingresos Derivados de Financiamientos	0	0	0	0	0	0
<b>Total</b>	<b>6,852,200</b>	<b>0</b>	<b>6,852,200</b>	<b>6,852,200</b>	<b>6,852,200</b>	<b>0</b>
				<b>Ingresos excedentes</b>		<b>0</b>

DR. FRANCISCO JAVIER GONZALEZ ORDAZ  
 COMISIONADO ESTATAL


C.P. ALEJANDRA JULIETA ESPARZA LAZALDE  
 JEFE ADMINISTRATIVO

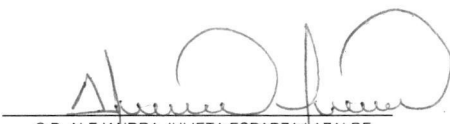




Cuenta Pública 2022  
 COMISIÓN DE ARBITRAJE MÉDICO DEL ESTADO DE AGUASCALIENTES (COESAMED)  
 Estado Analítico del Ejercicio del Presupuesto de Egresos  
 Clasificación Administrativa  
 Del 1 de Enero al 31 de Diciembre de 2022

Concepto	Egresos					Subejercicio
	Aprobado	Ampliaciones/ (Reducciones)	Modificado	Devengado	Pagado	
	1	2	3 = (1 + 2)	4	5	
<b>Sin Ramo/Dependencia</b>	<b>\$6,852,200</b>	<b>\$0</b>	<b>\$6,852,200</b>	<b>\$6,334,878</b>	<b>\$6,306,576</b>	<b>\$517,322</b>
OFICINA DEL DIRECTOR GENERAL DEL COESAMED	\$6,801,200	\$11,541	\$6,812,741	\$6,295,420	\$6,267,117	\$517,322
SUBCOMISIÓN JURÍDICA	\$23,000	-\$11,184	\$11,816	\$11,816	\$11,816	\$0
SUBCOMISIÓN MÉDICA	\$28,000	-\$357	\$27,643	\$27,643	\$27,643	\$0
			\$0			\$0
			\$0			\$0
			\$0			\$0
			\$0			\$0
			\$0			\$0
<b>Total del Gasto</b>	<b>\$6,852,200</b>	<b>\$0</b>	<b>\$6,852,200</b>	<b>\$6,334,878</b>	<b>\$6,306,576</b>	<b>\$517,322</b>


  
 DR. FRANCISCO JAVIER GONZALEZ DRDAZ  
 COMISIONADO ESTATAL


  
 C.P. ALEJANDRA JULIETA ESPARZA LAZALDE  
 JEFE ADMINISTRATIVO



**Cuenta Pública 2022**  
**COMISIÓN DE ARBITRAJE MÉDICO DEL ESTADO DE AGUASCALIENTES (COESAMED)**  
**Estado Analítico del Ejercicio del Presupuesto de Egresos**  
**Clasificación Económica (por Tipo de Gasto)**  
**Del 1 de Enero al 31 de Diciembre de 2022**

Concepto	Egresos					Subejercicio
	Aprobado	Ampliaciones/ (Reducciones)	Modificado	Devengado	Pagado	
	1	2	3 = (1 + 2)	4	5	
Gasto Corriente	6,852,200	-34,187	6,818,013	6,300,692	6,272,389	517,322
Gasto de Capital	0	34,187	34,187	34,187	34,187	0
Amortización de la Deuda y Disminución de Pasivos	0	0	0	0	0	0
Pensiones y Jubilaciones	0	0	0	0	0	0
Participaciones	0	0	0	0	0	0
<b>Total del Gasto</b>	<b>6,852,200</b>	<b>0</b>	<b>6,852,200</b>	<b>6,334,878</b>	<b>6,306,576</b>	<b>517,322</b>

  
 DR. FRANCISCO JAVIER GONZALEZ ORDAZ  
 COMISIONADO ESTATAL

  
 C.P. ALEJANDRA JULIETA ESPARZA LAZALDE  
 JEFE ADMINISTRATIVO



COMISIÓN DE ARBITRAJE MÉDICO DEL ESTADO DE AGUASCALIENTES (COESAMED)

Estado Analítico del Ejercicio del Presupuesto de Egresos

Clasificación por Objeto del Gasto (Capítulo y Concepto)

Del 1 de Enero al 31 de Diciembre de 2022

Concepto	Egresos					Subejercicio 6 = ( 3 - 4 )
	Aprobado	Ampliaciones/ (Reducciones)	Modificado	Devengado	Pagado	
	1	2	3 = ( 1 + 2 )	4	5	
<b>Servicios Personales</b>	<b>6,346,600</b>	<b>0</b>	<b>6,346,600</b>	<b>5,830,909</b>	<b>5,815,589</b>	<b>515,691</b>
Remuneraciones al Personal de Carácter Permanente	2,438,400	78,520	2,516,920	2,462,577	2,462,577	54,343
Remuneraciones al Personal de Carácter Transitorio	0	0	0	0	0	0
Remuneraciones Adicionales y Especiales	2,094,000	33,122	2,127,122	2,051,697	2,051,697	75,425
Seguridad Social	853,300	79,848	933,148	895,757	880,437	37,390
Otras Prestaciones Sociales y Económicas	941,000	-220,178	720,822	382,706	382,706	338,116
Previsiones	12,400	-1,983	10,417	0	0	10,417
Pago de Estímulos a Servidores Públicos	7,500	30,672	38,172	38,172	38,172	0
<b>Materiales y Suministros</b>	<b>71,000</b>	<b>60,595</b>	<b>131,595</b>	<b>131,595</b>	<b>131,595</b>	<b>0</b>
Materiales de Administración, Emisión de Documentos y Artículos Oficiales	33,300	35,167	68,467	68,467	68,467	0
Alimentos y Utensilios	9,500	4,688	14,188	14,188	14,188	0
Materias Primas y Materiales de Producción y Comercialización	8,000	-7,374	626	626	626	0
Materiales y Artículos de Construcción y de Reparación	3,000	13,699	16,699	16,699	16,699	0
Productos Químicos, Farmacéuticos y de Laboratorio	500	1,401	1,901	1,901	1,901	0
Combustibles, Lubricantes y Aditivos	7,200	10,636	17,836	17,836	17,836	0
Vestuario, Blancos, Prendas de Protección y Artículos Deportivos	1,000	701	1,701	1,701	1,701	0
Materiales y Suministros Para Seguridad	0	0	0	0	0	0
Herramientas, Refacciones y Accesorios Menores	8,500	1,678	10,178	10,178	10,178	0
<b>Servicios Generales</b>	<b>434,600</b>	<b>-72,411</b>	<b>362,189</b>	<b>360,558</b>	<b>347,576</b>	<b>1,631</b>
Servicios Básicos	38,200	-28,114	10,086	10,086	10,086	0
Servicios de Arrendamiento	12,000	-2,894	9,106	9,106	9,106	0
Servicios Profesionales, Científicos, Técnicos y Otros Servicios	81,200	-69,445	11,755	11,755	11,755	0
Servicios Financieros, Bancarios y Comerciales	22,500	-10,363	12,137	12,137	12,137	0
Servicios de Instalación, Reparación, Mantenimiento y Conservación	119,000	22,816	141,816	141,816	141,816	0
Servicios de Comunicación Social y Publicidad	33,500	-21,526	11,974	11,974	11,974	0
Servicios de Traslado y Viáticos	14,000	13,005	27,005	27,005	27,005	0
Servicios Oficiales	20,000	10,651	30,651	30,651	30,651	0
Otros Servicios Generales	94,200	13,459	107,659	106,028	93,046	1,631
<b>Transferencias, Asignaciones, Subsidios y Otras Ayudas</b>	<b>0</b>	<b>0</b>	<b>0</b>	<b>0</b>	<b>0</b>	<b>0</b>
Transferencias Internas y Asignaciones al Sector Público	0	0	0	0	0	0
Transferencias al Resto del Sector Público	0	0	0	0	0	0
Subsidios y Subvenciones	0	0	0	0	0	0
Ayudas Sociales	0	0	0	0	0	0
Pensiones y Jubilaciones	0	0	0	0	0	0
Transferencias a Fideicomisos, Mandatos y Otros Análogos	0	0	0	0	0	0
Transferencias a la Seguridad Social	0	0	0	0	0	0
Donativos	0	0	0	0	0	0
Transferencias al Exterior	0	0	0	0	0	0
<b>Bienes Muebles, Inmuebles e Intangibles</b>	<b>0</b>	<b>11,816</b>	<b>11,816</b>	<b>11,816</b>	<b>11,816</b>	<b>0</b>
Mobiliario y Equipo de Administración	0	11,816	11,816	11,816	11,816	0
Mobiliario y Equipo Educativo y Recreativo	0	0	0	0	0	0
Equipo e Instrumental Médico y de Laboratorio	0	0	0	0	0	0
Vehículos y Equipo de Transporte	0	0	0	0	0	0
Equipo de Defensa y Seguridad	0	0	0	0	0	0
Maquinaria, Otros Equipos y Herramientas	0	0	0	0	0	0
Activos Biológicos	0	0	0	0	0	0
Bienes Inmuebles	0	0	0	0	0	0
Activos Intangibles	0	0	0	0	0	0
<b>Inversión Pública</b>	<b>0</b>	<b>0</b>	<b>0</b>	<b>0</b>	<b>0</b>	<b>0</b>
Obra Pública en Bienes de Dominio Público	0	0	0	0	0	0
Obra Pública en Bienes Propios	0	0	0	0	0	0

46



Cuenta Pública 2022

COMISIÓN DE ARBITRAJE MÉDICO DEL ESTADO DE AGUASCALIENTES (COESAMED)  
 Estado Analítico del Ejercicio del Presupuesto de Egresos  
 Clasificación por Objeto del Gasto (Capítulo y Concepto)  
 Del 1 de Enero al 31 de Diciembre de 2022

Concepto	Egresos					Subejercicio 6 = (3 - 4)
	Aprobado	Ampliaciones/ (Reducciones)	Modificado	Devengado	Pagado	
	1	2	3 = (1 + 2)	4	5	
Proyectos Productivos y Acciones de Fomento	0	0	0	0	0	0
<b>Inversiones Financieras y Otras Provisiones</b>	<b>0</b>	<b>0</b>	<b>0</b>	<b>0</b>	<b>0</b>	<b>0</b>
Inversiones Para el Fomento de Actividades Productivas	0	0	0	0	0	0
Acciones y Participaciones de Capital	0	0	0	0	0	0
Compra de Títulos y Valores	0	0	0	0	0	0
Concesión de Préstamos	0	0	0	0	0	0
Inversiones en Fideicomisos, Mandatos y Otros Análogos	0	0	0	0	0	0
Otras Inversiones Financieras	0	0	0	0	0	0
Provisiones para Contingencias y Otras Erogaciones Especiales	0	0	0	0	0	0
<b>Participaciones y Aportaciones</b>	<b>0</b>	<b>0</b>	<b>0</b>	<b>0</b>	<b>0</b>	<b>0</b>
Participaciones	0	0	0	0	0	0
Aportaciones	0	0	0	0	0	0
Convenios	0	0	0	0	0	0
<b>Deuda Pública</b>	<b>0</b>	<b>0</b>	<b>0</b>	<b>0</b>	<b>0</b>	<b>0</b>
Amortización de la Deuda Pública	0	0	0	0	0	0
Intereses de la Deuda Pública	0	0	0	0	0	0
Comisiones de la Deuda Pública	0	0	0	0	0	0
Gastos de la Deuda Pública	0	0	0	0	0	0
Costo por Coberturas	0	0	0	0	0	0
Apoyos Financieros	0	0	0	0	0	0
Adeudos de Ejercicios Fiscales Anteriores (Adefas)	0	0	0	0	0	0
<b>Total del Gasto</b>	<b>6,852,200</b>	<b>0</b>	<b>6,852,200</b>	<b>6,334,878</b>	<b>6,306,576</b>	<b>517,322</b>

DR. FRANCISCO JAVIER GONZALEZ ORDAZ  
 COMISIONADO ESTATAL

C.P. ALEJANDRA JULIETA ESPARZA LAZALDE  
 JEFE ADMINISTRATIVO



Cuenta Pública 2022

COMISIÓN DE ARBITRAJE MÉDICO DEL ESTADO DE AGUASCALIENTES (COESAMED)

Estado Analítico del Ejercicio del Presupuesto de Egresos  
Clasificación Funcional (Finalidad y Función)  
Del 1 de Enero al 31 de Diciembre de 2022

Concepto	Egresos					Subejercicio 6 = ( 3 - 4 )
	Aprobado	Ampliaciones/ (Reducciones)	Modificado	Devengado	Pagado	
	1	2	3 = ( 1 + 2 )	4	5	
<b>Gobierno</b>	0	0	0	0	0	0
Legislación			0			0
Justicia			0			0
Coordinación de la Política de Gobierno			0			0
Relaciones Exteriores			0			0
Asuntos Financieros y Hacendarios			0			0
Seguridad Nacional			0			0
Asuntos de Orden Público y de Seguridad Interior			0			0
Otros Servicios Generales			0			0
<b>Desarrollo Social</b>	6,852,200	0	6,852,200	6,334,878	6,306,576	517,322
Protección Ambiental			0			0
Vivienda y Servicios a la Comunidad			0			0
Salud	6,852,200	0	6,852,200	6,334,878	6,306,576	517,322
Recreación, Cultura y Otras Manifestaciones Sociales			0			0
Educación			0			0
Protección Social			0			0
Otros Asuntos Sociales			0			0
<b>Desarrollo Económico</b>	0	0	0	0	0	0
Asuntos Económicos, Comerciales y Laborales en General			0			0
Agropecuaria, Silvicultura, Pesca y Caza			0			0
Combustibles y Energía			0			0
Minería, Manufacturas y Construcción			0			0
Transporte			0			0
Comunicaciones			0			0
Turismo			0			0
Ciencia, Tecnología e Innovación			0			0
Otras Industrias y Otros Asuntos Económicos			0			0
<b>Otras no Clasificadas en Funciones Anteriores</b>	0	0	0	0	0	0
Transacciones de la Deuda Pública / Costo Financiero de la Deuda			0			0
Transferencias, Participaciones y Aportaciones entre Diferentes Niveles y Ordenes de Gobierno			0			0
Saneamiento del Sistema Financiero			0			0
Adeudos de Ejercicios Fiscales Anteriores			0			0
<b>Total del Gasto</b>	<b>6,852,200</b>	<b>0</b>	<b>6,852,200</b>	<b>6,334,878</b>	<b>6,306,576</b>	<b>517,322</b>

DR. FRANCISCO JAVIER GONZALEZ ORDAZ  
COMISIONADO ESTATAL

C.P. ALEJANDRA JULIETA ESPARZA LAZALDE  
JEFE ADMINISTRATIVO




**Cuenta Pública 2022**  
**COMISIÓN DE ARBITRAJE MÉDICO DEL ESTADO DE AGUASCALIENTES (COESAMED)**

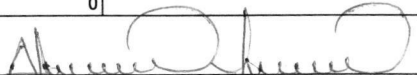
**Endeudamiento Neto**  
**Del 1 de Enero al 31 de Diciembre de 2022**

Identificación de Crédito o Instrumento	Contratación/Colocación	Amortización	Endeudamiento Neto
	A	B	C = A - B
<b>Creditos Bancarios</b>			
			0
			0
	<b>" En este periodo, no se tuvieron deudas "</b>		0
			0
			0
			0
			0
			0
			0
<b>Total Créditos Bancarios</b>	<b>0</b>	<b>0</b>	<b>0</b>

<b>Otros Instrumentos de Deuda</b>			
			0
			0
			0
			0
			0
			0
			0
			0
			0
			0
			0
<b>Total Otros Instrumentos de Deuda</b>	<b>0</b>	<b>0</b>	<b>0</b>

<b>TOTAL</b>	<b>0</b>	<b>0</b>	<b>0</b>
--------------	----------	----------	----------


  
 DR. FRANCISCO JAVIER GONZALEZ ORDAZ  
 COMISIONADO ESTATAL


  
 C.P. ALEJANDRA JULIETA ESPARZA LAZALDE  
 JEFE ADMINISTRATIVO



**Cuenta Pública 2022**  
**COMISIÓN DE ARBITRAJE MÉDICO DEL ESTADO DE AGUASCALIENTES (COESAMED)**  
**Intereses de la Deuda**  
 Del 1 de Enero al 31 de Diciembre de 2022

Identificación de Crédito o Instrumento	Devengado	Pagado
<b>Créditos Bancarios</b>		
"EN ESTE PERIODO, NO SE TUVIERON INTERESES POR DEUDA"		
Total de intereses de Créditos Bancarios	0	0
<b>Otros Instrumentos de Deuda</b>		
Total de intereses de Otros Instrumentos de Deuda	0	0
<b>TOTAL</b>	<b>0</b>	<b>0</b>

  
 DR. FRANCISCO JAVIER GONZALEZ ORDAZ  
 COMISIONADO ESTATAL

  
 C.P. ALEJANDRA JULIETA ESPÁRZA LAZALDE  
 JEFE ADMINISTRATIVO



Cuenta Pública 2022  
COMISIÓN DE ARBITRAJE MÉDICO DEL ESTADO DE AGUASCALIENTES (COESAMED)

Indicadores de Postura Fiscal  
Del 1 de Enero al 31 de Diciembre de 2022

(Cifras en pesos)

Concepto	Estimado/Aprobado	Devengado	Recaudado/Pagado
<b>I. Ingresos Presupuestarios (I=1+2)</b>	6,852,200	6,852,200	6,852,200
1. Ingresos del Gobierno de la Entidad Federativa <sup>1</sup>	0	0	0
2. Ingresos del Sector Paraestatal <sup>1</sup>	6,852,200	6,852,200	6,852,200
<b>II. Egresos Presupuestarios (II=3+4)</b>	6,852,200	6,334,878	6,306,576
3. Egresos del Gobierno de la Entidad Federativa <sup>2</sup>	0	0	0
4. Egresos del Sector Paraestatal <sup>2</sup>	6,852,200	6,334,878	6,306,576
<b>III. Balance Presupuestario (Superávit o Déficit) (III = I - II)</b>	0	517,322	545,624

Concepto	Estimado/Aprobado	Devengado	Recaudado/Pagado
<b>III. Balance presupuestario (Superávit o Déficit)</b>	0	517,322	545,624
<b>IV. Intereses, Comisiones y Gastos de la Deuda</b>	0	0	0
<b>V. Balance Primario (Superávit o Déficit) (V= III + IV)</b>	0	517,322	545,624

Concepto	Estimado/Aprobado	Devengado	Recaudado/Pagado
<b>A. Financiamiento</b>	0	0	0
<b>B. Amortización de la deuda</b>	0	0	0
<b>C. Financiamiento Neto</b>	0	0	0

1. Los Ingresos que se presentan son los ingresos presupuestarios totales sin incluir los ingresos por financiamientos. Los Ingresos del Gobierno de la Entidad Federativa corresponden a los del Poder Ejecutivo, Legislativo Judicial y Autónomos

2. Los egresos que se presentan son los egresos presupuestarios totales sin incluir los egresos por amortización. Los egresos del Gobierno de la Entidad Federativa corresponden a los del Poder Ejecutivo, Legislativo, Judicial y Organos Autónomos

3. Para Ingresos se reportan los ingresos recaudados; para egresos se reportan los egresos pagados

DR. FRANCISCO JAVIER GONZALEZ ORDAZ  
COMISIONADO ESTATAL

C.P. ALEJANDRA JULIETA ESPARZA LAZALDE  
JEFE ADMINISTRATIVO






Cuenta Pública 2022  
**COMISIÓN DE ARBITRAJE MÉDICO DEL ESTADO DE AGUASCALIENTES (COESAMED)**  
 Flujo de Fondos  
 Del 1 de Enero al 31 de Diciembre de 2022  
 (Pesos)

Concepto	Estimado / Aprobado	Devengado	Recaudado / Pagado
<b>Rubros de Ingresos</b>	<b>6,852,200</b>	<b>6,852,200</b>	<b>6,852,200</b>
Impuestos	0	0	0
Cuotas y Aportaciones de Seguridad Social	0	0	0
Contribuciones de Mejoras	0	0	0
Derechos	0	0	0
Productos	0	0	0
Aprovechamientos	0	0	0
Ingresos por Venta de Bienes, Prestación de Servicios y Otros Ingresos	0	0	0
Participaciones, Aportaciones, Convenios, Incentivos Derivados de la Colaboración Fiscal y Fondos Distintos de Aportaciones	0	0	0
Transferencias, Asignaciones, Subsidios y Subvenciones, y Pensiones y Jubilaciones	6,852,200	6,852,200	6,852,200
Ingresos Derivados de Financiamientos	0	0	0
<b>Capítulos de Gasto</b>	<b>6,852,200</b>	<b>6,334,878</b>	<b>6,306,576</b>
Servicios Personales	6,346,600	5,830,909	5,815,589
Materiales y Suministros	71,000	131,595	131,595
Servicios Generales	434,600	360,558	347,576
Transferencias, Asignaciones, Subsidios y Otras Ayudas	0	0	0
Bienes Muebles, Inmuebles e Intangibles	0	11,816	11,816
Inversión Pública	0	0	0
Inversiones Financieras y Otras Provisiones	0	0	0
Participaciones y Aportaciones	0	0	0
Deuda Pública	0	0	0
<b>Total de las operaciones</b>	<b>0</b>	<b>517,322</b>	<b>545,624</b>

  
 DR. FRANCISCO JAVIER GONZALEZ ORDAZ  
 COMISIONADO ESTATAL

  
 C.P. ALEJANDRA JULIETA ESPARZA LAZALDE  
 JEFE ADMINISTRATIVO



COMISIÓN ESTATAL DE ARBITRAJE MÉDICO PARA EL  
ESTADO DE AGUASCALIENTES

# Programática

CUENTA PÚBLICA 2022



Cuenta Pública 2022  
**COMISIÓN DE ARBITRAJE MÉDICO DEL ESTADO DE AGUASCALIENTES (COESAMED)**  
**Gasto por Categoría Programática**  
**Del 1 de Enero al 31 de Diciembre de 2022**

Concepto	Egresos					Subejercicio 6 = ( 3 - 4 )
	Aprobado	Ampliaciones/ (Reducciones)	Modificado	Devengado	Pagado	
	1	2	3 = ( 1 + 2 )	4	5	
<b>Programas</b>	<b>6,852,200</b>	<b>0</b>	<b>6,852,200</b>	<b>6,334,878</b>	<b>6,306,576</b>	<b>517,322</b>
Subsidios: Sector Social y Privado o Entidades Federativas y Municipios	0	0	0	0	0	0
Sujetos a Reglas de Operación	0	0	0	0	0	0
Otros Subsidios	0	0	0	0	0	0
Desempeño de las Funciones	6,852,200	0	6,852,200	6,334,878	6,306,576	517,322
Prestación de Servicios Públicos	0	0	0	0	0	0
Provisión de Bienes Públicos	0	0	0	0	0	0
Planeación, seguimiento y evaluación de políticas públicas	0	0	0	0	0	0
Promoción y fomento	6,852,200	0	6,852,200	6,334,878	6,306,576	517,322
Regulación y supervisión	0	0	0	0	0	0
Funciones de las Fuerzas Armadas (Únicamente Gobierno Federal)	0	0	0	0	0	0
Específicos	0	0	0	0	0	0
Proyectos de Inversión	0	0	0	0	0	0
Administrativos y de Apoyo	0	0	0	0	0	0
Apoyo al proceso presupuestario y para mejorar la eficiencia institucional	0	0	0	0	0	0
Apoyo a la función pública y al mejoramiento de la gestión	0	0	0	0	0	0
Operaciones ajenas	0	0	0	0	0	0
Compromisos	0	0	0	0	0	0
Obligaciones de cumplimiento de resolución jurisdiccional	0	0	0	0	0	0
Desastres Naturales	0	0	0	0	0	0
Obligaciones	0	0	0	0	0	0
Pensiones y jubilaciones	0	0	0	0	0	0
Aportaciones a la seguridad social	0	0	0	0	0	0
Aportaciones a fondos de estabilización	0	0	0	0	0	0
Aportaciones a fondos de inversión y reestructura de pensiones	0	0	0	0	0	0
Programas de Gasto Federalizado (Gobierno Federal)	0	0	0	0	0	0
Gasto Federalizado	0	0	0	0	0	0
Participaciones a entidades federativas y municipios	0	0	0	0	0	0
Costo financiero, deuda o apoyos a deudores y ahorradores de la banca	0	0	0	0	0	0
Adeudos de ejercicios fiscales anteriores	0	0	0	0	0	0
<b>Total del Gasto</b>	<b>6,852,200</b>	<b>0</b>	<b>6,852,200</b>	<b>6,334,878</b>	<b>6,306,576</b>	<b>517,322</b>

DR. FRANCISCO JAVIER GONZALEZ ORDAZ  
 COMISIONADO ESTATAL


C.P. ALEJANDRA JULIETA ESPARZA LAZALDE  
 JEFE ADMINISTRATIVO





Cuenta Pública 2022  
**COMISIÓN ESTATAL DE ARBITRAJE MÉDICO PARA EL ESTADO DE AGUASCALIENTES**  
 Egresos por Programas y Proyectos  
 Del 1 de Enero al 31 de Diciembre de 2022

Concepto	Egresos			
	Aprobado	Modificado	Devengado	Pagado
	1	3 = (1 + 2)	4	5
COMISIÓN ESTATAL DE ARBITRAJE MÉDICO PARA EL ESTADO DE AGUASCALIENTES	6,852,200	6,852,000	6,334,878	6,306,576
COORDINACIÓN Y CAPACITACIÓN CON INSTITUCIONES DEL SECTOR SALUD Y PARTICIPACIÓN EN LAS SESIONES DE LOS CONSEJOS.	6,801,200	6,812,741	6,295,420	6,267,117
GENERACIÓN DE CONVENIOS CON LAS INSTITUCIONES EDUCATIVAS.	23,000	11,816	11,816	11,816
COORDINACIÓN CON LOS MUNICIPIOS DEL ESTADO	28,000	27,643	27,643	27,643
<b>Total del Gasto</b>	<b>6,852,200</b>	<b>6,852,200</b>	<b>6,334,878</b>	<b>6,306,576</b>

  
 DR. FRANCISCO JAVIER GONZALEZ ORDAZ  
 COMISIONADO ESTATAL

  
 C.P. ALEJANDRA JULIETA ESPARZA LAZALDE  
 JEFE ADMINISTRATIVO



## SISTEMA DE EVALUACIÓN DEL DESEMPEÑO

### EVALUACIÓN DEL PROGRAMA PRESUPUESTARIO

CUARTA EVALUACIÓN TRIMESTRAL. Octubre/Diciembre 2022

Dependencia: 57- Comisión Estatal de Arbitraje Médico

Unidad Ejecutora: Sub Comisión Médica

Proyecto Presupuestario (Pp): Coordinación con los Municipios del Estado

Clasificador Funcional: 2.3.4. Rectoría del sistema de salud      Clasificador Programático: F Programa Presupuestario: 00043 No. Proyecto: 00094 Ejercicio Fiscal: 2022

Indicador de Nivel: Componente      Clasificador Programático: Concentrador

OBJETIVO DEL PROGRAMA (NIVEL FIN)	INDICADOR						% DE AVANCE INDICADOR	VALOR DE LA META ANUAL
	NOMBRE	DESCRIPCIÓN	MÉTODO DE CÁLCULO	TIPO	SENTIDO DEL INDICADOR	DIMENSIÓN A MEDIR		
Contribuir al fortalecimiento de la atención médica mediante la resolución de los conflictos entre usuarios y prestadores de servicios médicos, sin perjuicio de la actuación de las instancias jurisdiccionales, fomentando a mejorar la calidad de la prestación de los servicios de salud en los  <b>Resumen Narrativo del Componente</b>  Los usuarios inconformes que acuden a la COESAMED, atendidos	Porcentaje de asuntos atendidos con los Municipios del Estado de Aguascalientes	Asuntos recibidos de personas que acuden a la COESAMED	$\frac{\text{Número total de asuntos recibidos en COESAMED}}{\text{Número total de asuntos programados por COESAMED}} \times 100$	Gestión	Descendente	b. Eficiencia	125.59	489
							Presupuesto Modificado	
							\$27,643.00	
							% de Avance del Presupuesto	
							100.00	

CALIFICACIÓN - RESULTADO DE CRITERIOS DEL INDICADOR						
Claridad	Relevancia	Economía	Monitoreable	Adecuado	Aportación Marginal	Total
5	5	5	5	5	5	30
El indicador mide con claridad la problemática presentada por el Pp además cumple con su lógica vertical de forma coherente y	El indicador es relevante con respecto al objetivo del Pp y muestra la medición oportuna y congruente con el objetivo del	El indicador es apropiado para cuantificar los recursos utilizados para cumplir el objetivo del Pp	Los medios de verificación presentados por el Pp están actualizados y disponibles para dar seguimiento de manera	El indicador es apropiado para medir el grado de cumplimiento de las acciones realizadas por el Pp de forma coherente	El indicador es apropiado para medir los atributos de los servicios entregados por el Pp	

**ASM conforme a la Evaluación**

Nota: La medición de cada criterio puede ser calificada en una escala de 1 a 5 (siendo el 5 el de mejor calificación) Para que sea seleccionado el indicador deberá tener una puntuación mínima de 16 puntos.

Lic. Cecilia Miguelina Ruiz Robles

Directora General de Evaluación y Seguimiento Institucional

Dr. Francisco Javier Serna Vela

Responsable del Seguimiento del Indicador



**SISTEMA DE EVALUACIÓN DEL DESEMPEÑO**  
 EVALUACIÓN DEL PROGRAMA PRESUPUESTARIO  
 CUARTA EVALUACIÓN TRIMESTRAL. Octubre/Diciembre 2022

Nombre de la Actividad: 1.1.- Seguimiento a las solicitudes de usuarios inconformes

Indicador: Porcentaje de solicitudes atendidas a los usuarios inconformes, con los Municipios del Estado de Aguascalientes

Unidad de Medida    Porcentaje

META ANUAL	AVANCE DE LAS METAS							
	PROGRAMADO				REALIZADO			
	1°	2°	3°	4°	1°	2°	3°	4°
469.00	132	264	396	469	104	278	472	569.00

Lic. Cecilia Miguelina Ruiz Robles

Directora General de Evaluación y Seguimiento Institucional

Dr. Francisco Javier Serna Vela

Responsable del Seguimiento del Indicador

*4/6*



# SISTEMA DE EVALUACIÓN DEL DESEMPEÑO

## EVALUACIÓN DEL PROGRAMA PRESUPUESTARIO

CUARTA EVALUACIÓN TRIMESTRAL. Octubre/Diciembre 2022

Dependencia: 57- Comisión Estatal de Arbitraje Médico

Unidad Ejecutora: Dirección General

Proyecto Presupuestario (Pp): Coordinación y Capacitación con Instituciones del Sector Salud y Participación en las Sesiones de los Consejos.

Clasificador Funcional: 2.3.4. Rectoría del sistema de salud Clasificador Programático: F Programa Presupuestario: 00043 No. Proyecto: 00098 Ejercicio Fiscal: 2022

Indicador de Nivel: Componente

OBJETIVO DEL PROGRAMA (NIVEL FIN)	INDICADOR						% DE AVANCE INDICADOR	VALOR DE LA META ANUAL
	NOMBRE	DESCRIPCIÓN	MÉTODO DE CÁLCULO	TIPO	SENTIDO DEL INDICADOR	DIMENSIÓN A MEDIR		
Contribuir al Fortalecimiento de la atención médica mediante el acercamiento de la COESAMED Instituciones de Enseñanza Superior, públicas, privadas y sociales, estudiantes y profesionales de la salud, para dar a conocer los derechos y obligaciones del prestador de  Resumen Narrativo del Componente  Prestadores de servicios de instituciones del sector salud capacitados	Porcentaje de orientaciones a prestadores de los servicios médicos.	Obligaciones, normativas para el personal de la salud, derechos de los pacientes y responsabilidad profesional.	Número de conferencias impartidas en el año / Número de conferencia programados por el año * 100	Gestión	Descendente	b. Eficiencia	120.56	100% (25 orientaciones)
							Presupuesto Modificado	
							\$6,812,741.00	
							% de Avance del Presupuesto	
							92.41	

CALIFICACIÓN - RESULTADO DE CRITERIOS DEL INDICADOR						
Claridad	Relevancia	Economía	Monitoreable	Adecuado	Aportación Marginal	Total
5	5	5	5	5	5	30
El indicador mide con claridad la problemática presentada por el Pp además cumple con su lógica vertical de forma coherente y	El indicador es relevante con respecto al objetivo del Pp y muestra la medición oportuna y congruente con el objetivo del	El indicador es apropiado para cuantificar los recursos utilizados para cumplir el objetivo del Pp	Los medios de verificación presentados por el Pp están actualizados y disponibles para dar seguimiento de manera	El indicador es apropiado para medir el grado de cumplimiento de las acciones realizadas por el Pp de forma coherente	El indicador es apropiado para medir los atributos de los servicios entregados por el Pp	

ASM conforme a la Evaluación

Nota: La medición de cada criterio puede ser calificada en una escala de 1 a 5 (siendo el 5 el de mejor calificación) Para que sea seleccionado el indicador deberá tener una puntuación mínima de 18 puntos.

Lic. Cecilia Miguelina Ruiz Robles

Directora General de Evaluación y Seguimiento Institucional

Dr. Francisco Javier González Ordaz

Responsable del Seguimiento del Indicador

*Handwritten signature/initials*





**SISTEMA DE EVALUACIÓN DEL DESEMPEÑO**  
**EVALUACIÓN DEL PROGRAMA PRESUPUESTARIO**  
 CUARTA EVALUACIÓN TRIMESTRAL. Octubre/Diciembre 2022

Nombre de la Actividad: 1.1.- Porcentaje de pláticas mensuales con las Instituciones, públicas y privadas

Indicador: Porcentaje de pláticas mensuales con las Instituciones, públicas y privadas

Unidad de Medida Porcentaje

META ANUAL	PROGRAMADO				AVANCE DE LAS METAS				REALIZADO			
	1°	2°	3°	4°	1°	2°	3°	4°	1°	2°	3°	4°
18.00	6	9	14	18	6	13	20	22.00				

Nombre de la Actividad: 1.2.- Porcentaje de reuniones con la Junta de Gobierno

Indicador: Porcentaje de reuniones

Unidad de Medida Porcentaje

META ANUAL	PROGRAMADO				AVANCE DE LAS METAS				REALIZADO			
	1°	2°	3°	4°	1°	2°	3°	4°	1°	2°	3°	4°
5.00	2	3	4	5	2	3	4	5.00				

Nombre de la Actividad: 1.3.- Porcentaje de sesiones programadas para CONAMED y CMAM

Indicador: Porcentaje de sesiones

Unidad de Medida Porcentaje

META ANUAL	PROGRAMADO				AVANCE DE LAS METAS				REALIZADO			
	1°	2°	3°	4°	1°	2°	3°	4°	1°	2°	3°	4°
2.00	0	1	1	2	0	2	2	3.00				

Lic. Cecilia Miguelina Ruiz Robles

Directora General de Evaluación y Seguimiento Institucional

Dr. Francisco Javier González Ordaz

Responsable del Seguimiento del Indicador

*4/er*



## SISTEMA DE EVALUACIÓN DEL DESEMPEÑO

### EVALUACIÓN DEL PROGRAMA PRESUPUESTARIO

CUARTA EVALUACIÓN TRIMESTRAL. Octubre/Diciembre 2022

Dependencia: 57- Comisión Estatal de Arbitraje Médico

Unidad Ejecutora: Jurídica

Proyecto Presupuestario (Pp): Generación de Convenios con las Instituciones Educativas

Clasificador Funcional: 2.3.4. Rectoría del sistema de salud      Clasificador Programático: F Programa Presupuestario      00043      No. Proyecto: 00166      Ejercicio Fiscal: 2022

Indicador de Nivel: Componente

OBJETIVO DEL PROGRAMA (NIVEL FIN)	INDICADOR						% DE AVANCE INDICADOR	VALOR DE LA META ANUAL
	NOMBRE	DESCRIPCIÓN	MÉTODO DE CÁLCULO	TIPO	SENTIDO DEL INDICADOR	DIMENSIÓN A MEDIR		
<p>Contribuir al Fortalecimiento a la atención médica mediante el incremento de Convenios de colaboración con Instituciones de Enseñanza Superior, públicos, privados y sociales, teniendo como objetivo el influenciar en la formación integral del profesional de la salud con</p> <p>Resumen Narrativo del Componente</p> <p>Convenios con Instituciones de Enseñanza Superior publicas y privadas, profesionales de la Salud</p>	Porcentaje de Convenios firmados	Se refiere a la generación de convenios con las Instituciones Educativas de Enseñanza Superior para la prestación de Servicios Sociales y prácticas profesionales en sus instalaciones con la COESAMED	(Número de convenios firmados en el año /Número de convenios programados para el año 2022) * 100	Gestión	Descendente	a. Eficacia	100.00	1
							Presupuesto Modificado	
							\$11,816.00	
							% de Avance del Presupuesto	
							100.00	

CALIFICACIÓN - RESULTADO DE CRITERIOS DEL INDICADOR						
Claridad	Relevancia	Economía	Monitoreable	Adecuado	Aportación Marginal	Total
5	5	5	5	5	5	30
El indicador mide con claridad la problemática presentada por el Pp además cumple con su lógica vertical de forma coherente y	El indicador es relevante con respecto al objetivo del Pp y muestra la medición oportuna y congruente con el objetivo del	El indicador es apropiado para cuantificar los recursos utilizados para cumplir el objetivo del Pp	Los medios de verificación presentados por el Pp están actualizados y disponibles para dar seguimiento de manera	El indicador es apropiado para medir el grado de cumplimiento de las acciones realizadas por el Pp de forma coherente	El indicador es apropiado para medir los atributos de los servicios entregados por el Pp	

**ASM conforme a la Evaluación**

Se sugiere considerar la operatividad del presente con la finalidad de establecer las metas de la planeación próxima.

Nota: La medición de cada criterio puede ser calificada en una escala de 1 a 5 (siendo el 5 el de mejor calificación) Para que sea seleccionado el indicador deberá tener una puntuación mínima de 16 puntos.

Lic. Cecilia Miguelina Ruiz Robles

Directora General de Evaluación y Seguimiento Institucional

Lic. Aarón Ulises Rodríguez Gutiérrez

Responsable del Seguimiento del Indicador

*Handwritten signature/initials*



# SISTEMA DE EVALUACIÓN DEL DESEMPEÑO

EVALUACIÓN DEL PROGRAMA PRESUPUESTARIO

CUARTA EVALUACIÓN TRIMESTRAL. Octubre/Diciembre 2022

Nombre de la Actividad: 1.1.- Porcentaje de Convenios Firmados

Indicador: Porcentaje de Convenios Firmados

Unidad de Medida: Porcentaje

META ANUAL	AVANCE DE LAS METAS							
	PROGRAMADO				REALIZADO			
	1°	2°	3°	4°	1°	2°	3°	4°
1.00	0	1	1	1	0	0	2	2.00

Lic. Cecilia Miguelina Ruiz Robles

Directora General de Evaluación y Seguimiento Institucional

Lic. Aaron Ulises Rodriguez Gutierrez

Responsable del Seguimiento del Indicador



COMISIÓN ESTATAL DE ARBITRAJE MÉDICO PARA EL  
ESTADO DE AGUASCALIENTES

# Adicional

CUENTA PÚBLICA 2022



**Aguascalientes**  
 Centro de trabajo y soluciones  
 El gigante de México  
INSTITUTO DEL PATRIMONIO DEL I.M.F.

Cuenta Pública 2022  
 Bienes Muebles que Componen el Patrimonio  
 al 31 de diciembre de 2022  
 (Pesos)

El inventario de Bienes que la COESAMED poseé, se encuentre en proceso de armonización

Código	Descripción del Bien	Valor en Libros
1	PINTARRON BLANCO	620.00
2	MESA P/ MAQUINA DE ESCRIBIR	2,500.00
3	MESA DE TRABAJO	2,500.00
4	MESA DE TRABAJO	2,500.00
6	COPIADORA	4,650.00
7	NEGATOSCOPIO	1,379.00
8	ARCHIVERO	3,113.00
9	SILLA DE VISITA	1,380.00
10	SILLA DE VISITA	1,380.00
11	SILLA DE VISITA	1,380.00
12	SILLA DE VISITA	1,380.00
13	SILLA DE VISITA	1,380.00
14	SILLA DE VISITA	1,380.00
15	SILLA DE VISITA	1,380.00
16	SILLA DE VISITA	1,380.00
17	SILLA DE VISITA	1,380.00
19	SILLA DE VISITA	1,380.00
20	SILLA DE VISITA	1,380.00
21	VENTILADOR	1,320.00
22	SILLA DE VISITA	1,380.00
23	CESTO PARA BASURA	50.00
24	LIBRERO	2,549.00
25	CESTO PARA BASURA	50.00
26	TRITURADORA DE PAPEL	1,799.00
27	CALEFACTOR GAS/ELECTRICO	2,500.00
28	IMPRESORA	3,150.00
31	CILINDRO DE GAS	1,000.00
32	BOCINAS (2)	2,124.00
35	PANTALLA DE PARED P/PROYECTOR	1,239.00
37	DIVISOR DE SEÑAL	100.00
39	REGULADOR ISB	200.00
40	MESA PARA COPIADORA	1,000.00
42	MONITOR	2,170.00
43	CPU	2,894.00
46	NO BREAK	1,000.00
47	NO BREAK	1,000.00
48	PINTURA	2,000.00
50	ESCRITORIO	4,664.00
51	COMPUTADORA	4,268.00
52	SILLA DE VISITA	1,000.00
53	SILLA DE VISITA	1,380.00
54	SILLON EFECUTIVO RESPALDO BAJO	5,536.00
55	CREDENZA	2,895.00
56	VENTILADOR	1,320.00
59	CALEFACTOR DELONGHI	1,322.00
60	CPU	2,894.00
61	LIBRO	1,000.00
62	IMPRESORA	3,150.00
63	MONITOR	2,170.00
64	TSURU II 2006	95,800.00
65	REVISTERO INDIVIDUAL	2,110.00
67	VERSA SENSE 2016	178,505.00
68	VERSA ADVANCE MT 2019	216,874.00
69	REVISTERO INDIVIDUAL	2,110.00
70	DEGUSTADOR CON GRAFICOS	2,500.00
71	BOCINAS	836.00
73	CAMARA DIGITAL	9,975.00
74	APUNTADOR LASER	320.00
75	CAMARA WEB	3,750.00
76	PORTADOCUMENTOS DE PARED	1,050.00
77	TABLERO PIZARRON	620.00
78	MULTILECTOR DE MEMORIAS USB 2.0	320.00

*De*

79	LIBRERO	2,549.00
80	DISPLAY PORTATIL DE DIFUSION	2,500.00
81	CUADRO DE PINTURA	2,700.00
82	ESCULTURA BUSTO	2,700.00
83	LAP TOP	3,890.00
85	ESCRITORIO	5,000.00
87	SILLA DE VISITA	1,380.00
88	SILLA DE VISITA	1,380.00
89	SILLA SECRETARIAL	1,500.00
90	CREDENZA	2,895.00
91	VENTILADOR	1,320.00
94	LIBRERO	2,549.00
96	TELEFONO	2,740.00
97	CALEFACTOR	1,322.00
98	LIBRO	1,000.00
99	ARBOL	800.00
102	CONVERTIDOR DE VOLTAJE	867.00
103	LAP TOP	3,890.00
104	CPU	2,894.00
105	IMPRESORA	3,150.00
106	MONITOR	2,170.00
107	TECLADO	518.00
109	BOCINAS (2)	2,124.00
110	CUADRO/PINTURA	2,700.00
112	LIBRO SOFTWARE ENCICLOPEDIA JURIDICA	1,580.00
117	SILLA DE VISITA	1,380.00
118	SILLA DE VISITA	1,380.00
121	VENTILADOR	1,320.00
124	SACAPUNTAS ELÉCTRICO	200.00
125	CALENTADOR	2,500.00
126	PINTARRON DE CORCHO	620.00
127	TIMER MAXIREX 120V	500.00
128	LIBRO ENCICLOPEDIA DE LA LENGUA ESPAÑOLA	800.00
129	TELEFONO	1,042.00
130	CPU	2,894.00
131	NO BREAK	1,000.00
132	MONITOR	2,170.00
134	TECLADO	518.00
135	BOCINAS	836.00
137	MULTIFUNCIONAL HP	500.00
138	DISCO DURO EXTERNO	1,160.00
143	CALCULADORA PRINTAFORM	980.00
147	MAQUINA DE ESCRIBIR	5,000.00
148	ARCHIVERO	3,565.00
149	ARCHIVERO	3,565.00
150	ARCHIVERO	3,565.00
151	ARCHIVERO	3,113.00
153	VENTILADOR	1,320.00
157	LIBRERO	2,549.00
161	ENGARGOLADORA	2,795.00
162	GUILLOTINA	1,000.00
167	IMPRESORA	3,150.00
168	MONITOR	2,170.00
170	MOUSE	250.00
171	PINTURA	2,520.00
172	MESA P/ MAQUINA DE ESCRIBIR	2,500.00
173	ESCRITORIO	4,664.00
174	ARCHIVERO	3,565.00
175	ARCHIVERO	3,565.00
176	SILLA DE VISITA	1,380.00
177	SILLA DE VISITA	1,380.00
179	VENTILADOR	1,320.00
181	LIBRERO	2,549.00
182	TELEFONO	1,042.00
183	CALEFACTOR	1,322.00
196	COPIADORA	12,000.00
200	SILLA DE VISITA	1,000.00
201	SILLA DE VISITA	1,000.00
204	VENTILADOR	1,320.00
206	LIBRERO	2,549.00
207	TELEFONO	1,042.00
208	CALEFACTOR	1,322.00

209	LIBRO	1,200.00
210	LIBRO	1,000.00
211	LIBRO	1,180.00
212	LIBRO	1,000.00
213	LIBRO	1,000.00
214	LIBRO	1,000.00
215	LIBRO	1,000.00
216	LIBRO	1,000.00
219	LIBRO	1,000.00
220	LIBRO	1,000.00
221	MESA IMPRESORA	1,000.00
223	IMPRESORA	3,150.00
224	MONITOR	2,170.00
227	BOCINAS (2)	2,124.00
228	ESCULTURA	2,700.00
229	ESCULTURA	2,700.00
230	MOUSE	250.00
230	PINTURA	2,520.00
234	ARCHIVERO	3,565.00
235	SILLA DE VISITA	1,000.00
236	SILLA DE VISITA	1,000.00
237	SILLON EJECUTIVO RESPALDO BAJO	1,000.00
245	CONMUTADOR	8,956.36
248	MONITOR	2,170.00
250	NO BREAK	1,000.00
251	EXTINTOR	1,000.00
252	EXTINTOR	1,000.00
253	EXTINTOR	1,000.00
254	GABINETE EXTENTOR TIPO CENICERO	1,200.00
255	GABINETE EXTENTOR TIPO CENICERO	1,200.00
256	GABINETE EXTINTOR TIPO CENICERO	1,200.00
258	MOUSE	250.00
259	BOCINAS	836.00
261	ESCALERA	1,000.00
262	ESCALERA	1,000.00
263	DISCO DURO EXTERNO	1,160.00
265	ASPIRADORA	1,000.00
268	PICTOESCULTURA	3,000.00
269	MULTIFUNCIONAL	12,624.00
271	MESA PARA MAQUINA DE ESCRIBIR	1,000.00
272	MAQUINA DE ESCRIBIR	5,000.00
275	ARCHIVERO	2,886.00
276	SILLA DE VISITA	1,380.00
277	SILLA DE VISITA	1,380.00
278	SILLA DE VISITA	1,380.00
279	SILLA DE VISITA	1,380.00
280	SILLA DE VISITA	1,380.00
281	SILLA DE VISITA	1,380.00
283	VENTILADOR	1,320.00
285	TELEFONO	2,740.00
286	CALEFACTOR	1,322.00
287	CALEFACTOR	2,500.00
289	IMPRESORA	3,150.00
291	CILINDRO DE GAS	1,000.00
294	NO BREAK	1,000.00
326	LIBRO DICCIONARIO	700.00
345	REGULADOR	200.00
346	REGULADOR	200.00
347	REGULADOR	200.00
350	REGULADOR	200.00
351	REGULADOR	200.00
364	SCANNER	12,624.00
370	MONITOR	2,170.00
371	TECLADO	518.00
373	CALENTADOR	1,500.00
374	IMPRESORA	3,150.00
375	TECLADO	518.00
376	IMPRESORA	2,500.00
378	SILLON EJECUTIVO	5,536.00
379	MOUSE	250.00
381	MACETA	200.00
382	TELEFONO	1,042.00

383	TELEFONO	1,042.00
384	MOUSE	250.00
387	SILLON EJECUTIVO	5,536.00
388	NO BREAK	1,000.00
389	BUFFER	5,000.00
390	LIBRO	1,570.00
391	ARCHIVERO	3,565.00
392	CONMUTADOR	8,956.36
393	DIABLO PARA CARGAR	2,500.00
394	PINTARRON	620.00
396	MOUSE	250.00
397	SILLON EJECUTIVO	5,536.00
399	IMPRESORA	2,500.00
400	CPU	3,150.00
403	LAP TOP	4,289.00
405	CALENTADOR	1,500.00
406	TELÉFONO	1,000.00
407	CAFETERA	600.00
411	MOUSE	250.00
419	CAMARA FOTOGRAFICA	3,750.00
420	MALETIN PARA COMPUTADORA	1,200.00
421	LAP TOP	3,890.00
422	LATERAL ESCRITORIO MADERA	2,549.00
423	ESCRITORIO DE MADERA	7,500.00
424	LIBRERO DE MADERA	3,999.00
425	LIBRERO DE MADERA	3,999.00
426	ARCHIVERO DE MADERA	10,423.00
427	ESCRITORIO CON/LATERAL	5,000.00
428	CPU	6,000.00
429	TECLADO	518.00
430	MOUSE	250.00
431	MODULO DE RECEPCION	9,636.00
432	ARCHIVERO	3,113.00
433	ARCHIVERO DE MADERA	10,423.00
434	LIBRERO DE MADERA	3,999.00
435	SILLA SECRETARIAL	1,500.00
436	ID LLAMADAS	198.01
437	ID LLAMADAS	135.00
439	ESCRITORIO CON LATERAL	5,000.00
440	ARCHIVERO METALICO	3,565.00
441	ARCHIVERO METALICO	4,449.00
442	ESCRITORIO DE MADERA	8,999.00
443	ARCHIVERO	10,423.00
446	CAFETERA	949.00
447	FRIGOBAR	2,500.00
448	PROYECTOR	3,499.00
449	ESCRITORIO	2,800.00
450	ARCHIVERO	3,113.00
451	TECLADO	518.00
452	CPU	6,000.00
453	MOUSE	250.00
454	TECLADO	518.00
456	ARCHIVERO DE MADERA	10,423.00
457	ESCRITORIO DE MADERA	8,999.00
458	SILLA SECRETARIAL	1,500.00
459	TECLADO	518.00
460	TECLADO	518.00
461	MOUSE	250.00
462	NO BREAK	1,000.00
463	TECLADO	518.00
464	MOUSE	250.00
466	ARCHIVERO DE METAL GRIS 4 GAVETAS	4,000.00
467	ANAQUEL	1,000.00
468	ANAQUEL	1,000.00
469	ANAQUEL	1,000.00
470	ANAQUEL	1,000.00
471	ANAQUEL	1,000.00
472	BOCINA	3,500.00
473	BOTE DE BASURA METÁLICO CHICO	200.00
474	BOTE DE BASURA METÁLICO CHICO	200.00
475	BOTE DE BASURA METÁLICO CUADRADO	200.00
476	BOTE DE BASURA METÁLICO CUADRADO	200.00

~~46~~



477	BOTE DE BASURA METÁLICO CUADRADO	200.00
478	BOTE DE BASURA METÁLICO CUADRADO	200.00
479	BOTE DE BASURA METALICO NEGRO	50.00
480	BOTE DE BASURA METALICO NEGRO	50.00
481	BOTE DE BASURA METALICO NEGRO	50.00
482	BOTE DE BASURA METALICO NEGRO	50.00
483	BOTE DE BASURA PLÁSTICO NEGRO	50.00
484	BOTE DE BASURA PLÁSTICO NEGRO	50.00
485	BOTE DE BASURA	50.00
487	CAJA DE HERRAMIENTAS	2,500.00
488	CAMARA WEB	1,000.00
489	DISPENSADOR DE AGUA	3,000.00
490	ESCANER	12,624.76
491	IMPRESORA	3,000.00
492	ESCRITORIO EN "L" CON ESTRUCTURA DE ACERO Y CRISTAL TEMPLADO	5,000.00
493	IMPRESORA	3,000.00
494	ESCRITORIO EN "L" CON ESTRUCTURA DE ACERO Y CRISTAL TEMPLADO	5,000.00
495	ESCRITORIO EN "L" CON ESTRUCTURA DE ACERO Y CRISTAL TEMPLADO	5,000.00
496	HORNO MICROONDAS	2,500.00
497	IMPRESORA	3,000.00
501	LECTOR DE CD	600.00
502	LECTOR DE CD	600.00
503	MESA DECORATIVA MADERA Y VIDRIO	1,600.00
504	MESA PLEGABLE BLANCA	1,000.00
505	MÓDULO PORTATIL	2,500.00
506	MÓDULO PORTATIL	2,500.00
507	MONITOR	2,000.00
508	MOUSE	250.00
509	MOUSE	250.00
510	MOUSE	250.00
511	MOUSE	250.00
512	MOUSE	250.00
513	MOUSE	250.00
514	MOUSE	250.00
518	MUEBLE ADICIONAL LATERAL (MADERA CON ESQUINAS DE METAL)	3,500.00
519	MUEBLE PARA COMPUTADORA Y TECLADO	2,000.00
520	NO BREAK	1,000.00
521	NO BREAK	1,000.00
522	NO BREAK	1,000.00
523	NO BREAK	1,000.00
524	NO BREAK	1,000.00
525	NO BREAK	1,000.00
526	NO BREAK	1,000.00
527	PANTALLA TV 40"	5,999.00
528	PARRILLA ELÉCTRICA	2,500.00
528	IMPRESORA	3,000.00
529	CPU	10,939.00
530	CPU	8,159.00
531	IMPRESORA	3,000.00
531	CARGADOR DE BATERIA	1,500.00
533	PINTARRON BLANCO	1,000.00
534	PINTARRON CON CORCHO	700.00
534	PINTARRON CON CORCHO	700.00
536	PINTARRON CON CORCHO	700.00
537	PINTARRON CON CORCHO	700.00
538	RELOJ CHECADOR	2,000.00
539	ROUTER	1,000.00
540	SILLA PLEGABLE DE MADERA	1,000.00
541	SILLA PLEGABLE DE MADERA	1,000.00
542	SILLA PLEGABLE DE MADERA	1,000.00
543	SILLA PLEGABLE DE MADERA	1,000.00
544	SILLA PLEGABLE DE MADERA	1,000.00
545	SILLA PLEGABLE DE MADERA	1,000.00
546	SILLA SECRETARIAL	1,500.00
547	SILLON EJECUTIVO	2,000.00
548	SILLON EJECUTIVO	2,000.00
549	SILLON EJECUTIVO	2,000.00
550	SILLON EJECUTIVO	2,000.00
551	TECLADO	500.00
552	TECLADO	500.00
553	TECLADO	500.00
554	TECLADO	500.00

555	TECLADO	500.00
556	TELÉFONO	1,000.00
557	TELÉFONO	1,000.00
558	TELÉFONO	1,000.00
559	TELEFONO	1,000.00
560	BOTE DE BASURA METÁLICO	200.00
561	CHAROLA PORTAPAPELES	1.00
562	ACRÍLICO	1.00
563	TERMÓMETRO	1.00
564	PERFORADORA 1	1.00
565	PERFORADORA 2	1.00
566	RELOJ DE PARED	1.00
567	MUEBLE PARA GARRAFONES	1.00
568	COCINETA CON TARJA	1.00
569	PERCHERO	1.00
570	MICRÓFONO	1.00
571	TRIPIE	549.00
572	CPU SERVIDOR	15,818.37
573	BOTIQUIN	1.00
574	TELÉFONO	350.00
575	TRIPIE	549.00
576	CAMARA FOTOGRAFICA	1.00
577	CHAROLA NEGRA	1.00
578	CHAROLA NEGRA	1.00
579	CHAROLA PORTAPAPELES	1.00
580	NO BREAK	1,000.00
581	CHAROLA	1.00
582	IMPRESORA	3,150.00
583	CHAROLA PORTAPAPELES	1.00
584	SILLA EJECUTIVA	2,000.00
585	CHAROLA PORTAPAPELES	1.00
586	BÁSCULA	1.00
587	DISCO DURO	1.00
588	MONITOR	1.00
589	TELEFONO	1,000.00
590	TELEFONO	1,000.00
591	TELEFONO	1,000.00
592	TELEFONO	1,000.00
593	CAFETERA	1,225.00
594	ESCANER	11,815.71
595	BOTE DE BASURA METALICO	200.00
596	CHAROLA PORTAPAPELES	1.00
597	CARGADOR	799.00
598	REVISTERO	1.00
599	CHAROLA PORTAPAPELES	1.00
600	PERFORADORA	1.00
601	SILLA EJECUTIVA	3,360.00
602	ESCRITORIO EN "L" DE CRISTAL ABATIBLE	5,000.00
603	VENTILADOR	489.00
604	CHAROLA PORTAPAPELES	1.00
605	PIZARRON DE CORCHO	522.00
606	PIZARRON DE CORCHO	1,044.00
607	REPISA 60 CM NOGAL	289.00
608	MULTIFUNCIONAL LASER MONOCROMATICA INHALAMBRICA	5,800.00

*De*





Cuenta Pública 2022  
COMISIÓN ESTATAL DE ARBITRAJE MÉDICO PARA EL ESTADO DE AGUASCALIENTES  
Relación de Cuentas Bancarias Productivas Específicas  
Al 31 de diciembre de 2022

Fondo, Programa o Convenio	Datos de la Cuenta Bancaria	
	Institución Bancaria	Número de Cuenta
"EN EL AÑO 2022, NO SE TUVIERON CUENTAS BANCARIAS PRODUCTIVAS ESPECÍFICAS"		

4/6



Cuenta Pública 2022

COMISIÓN ESTATAL DE ARBITRAJE MÉDICO PARA EL ESTADO DE AGUASCALIENTES

Relación de Esquemas Bursátiles y de Coberturas Financieras

Al 31 de diciembre de 2022

(Pesos)

"EN EL AÑO 2022, NO SE TUVIERON RELACIÓN DE ESQUEMAS BURSÁTILES Y DE COBERTURAS FINANCIERAS"

4/6



CUENTA PUBLICA 2022  
COMISIÓN ESTATAL DE ARBITRAJE MÉDICO PARA EL ESTADO DE AGUASCALIENTES  
Ejercicio y Destino de Gasto Federalizado y Reintegros  
Del 1 de Enero al 31 de Diciembre de 2022

Programa o Fondo	Destino de los Recursos	Ejercicio		Reintegro
		DEVENGADO	PAGADO	
"En el año 2022, no se se tuvieron Gastos Federalizados y Reintegros"				



COMISIÓN ESTATAL DE ARBITRAJE MÉDICO PARA EL  
ESTADO DE AGUASCALIENTES

# Disciplina Financiera

CUENTA PÚBLICA 2022

COMISIÓN DE ARBITRAJE MÉDICO DEL ESTADO DE AGUASCALIENTES (COESAMED) (a)

Estado de Situación Financiera Detallado - LDF

Al 31 de diciembre de 2021 y al 31 de Diciembre de 2022 (b)

(PESOS)

Concepto (c)	2022 (d)	31 de diciembre de 2021 (e)	Concepto (c)	2022 (d)	31 de diciembre de 2021 (e)
<b>ACTIVO</b>			<b>PASIVO</b>		
<b>Activo Circulante</b>			<b>Activo Circulante</b>		
a Efectivo y Equivalentes (a=a1+a2+a3+a4+a5+a6+a7)	678,724	373,513	a Cuentas por Pagar a Corto Plazo (a=a1+a2+a3+a4+a5+a6+a7+a8+a9)	159,402	21,288
a1 Efectivo	2,000	2,000	a1 Servicios Personales por Pagar a Corto Plazo	15,320	-15
a2 Bancos/Tesorería	676,724	371,513	a2 Proveedores por Pagar a Corto Plazo	0	-118
a3 Bancos/Dependencias y Otros	0	0	a3 Contratistas por Obras Públicas por Pagar a Corto Plazo	0	0
a4 Inversiones Temporales (Hasta 3 meses)	0	0	a4 Participaciones y Aportaciones por Pagar a Corto Plazo	0	0
a5 Fondos con Afectación Específica	0	0	a5 Transferencias Otorgadas por Pagar a Corto Plazo	0	0
a6 Depósitos de Fondos de Terceros en Garantía y/o Administración	0	0	a6 Intereses, Comisiones y Otros Gastos de la Deuda Pública por Pagar a Corto Plazo	0	0
a7 Otros Efectivos y Equivalentes	0	0	a7 Retenciones y Contribuciones por Pagar a Corto Plazo	144,082	21,422
b Derechos a Recibir Efectivo o Equivalentes (b=b1+b2+b3+b4+b5+b6+b7)	0	0	a8 Devoluciones de la Ley de Ingresos por Pagar a Corto Plazo	0	0
b1 Inversiones Financieras de Corto Plazo	0	0	a9 Otras Cuentas por Pagar a Corto Plazo	0	0
b2 Cuentas por Cobrar a Corto Plazo	0	0	b Documentos por Pagar a Corto Plazo (b=b1+b2+b3)	0	0
b3 Deudores Diversos por Cobrar a Corto Plazo	0	0	b1 Documentos Comerciales por Pagar a Corto Plazo	0	0
b4 Ingresos por Recuperar a Corto Plazo	0	0	b2 Documentos con Contratistas por Obras Públicas por Pagar a Corto Plazo	0	0
b5 Deudores por Anticipos de la Tesorería a Corto Plazo	0	0	b3 Otros Documentos por Pagar a Corto Plazo	0	0
b6 Préstamos Otorgados a Corto Plazo	0	0	c Porción a Corto Plazo de la Deuda Pública a Largo Plazo (c=c1+c2)	0	0
b7 Otros Derechos a Recibir Efectivo o Equivalentes a Corto Plazo	0	0	c1 Porción a Corto Plazo de la Deuda Pública	0	0
c Derechos a Recibir Bienes o Servicios (c=c1+c2+c3+c4+c5)	0	0	c2 Porción a Corto Plazo de Arrendamiento Financiero	0	0
c1 Anticipo a Proveedores por Adquisición de Bienes y Prestación de Servicios a Corto Plazo	0	0	d Títulos y Valores a Corto Plazo	0	0
c2 Anticipo a Proveedores por Adquisición de Bienes Inmuebles y Muebles a Corto Plazo	0	0	e Pasivos Diferidos a Corto Plazo (e=e1+e2+e3)	0	0
c3 Anticipo a Proveedores por Adquisición de Bienes Intangibles a Corto Plazo	0	0	e1 Ingresos Cobrados por Adelantado a Corto Plazo	0	0
c4 Anticipo a Contratistas por Obras Públicas a Corto Plazo	0	0	e2 Intereses Cobrados por Adelantado a Corto Plazo	0	0
c5 Otros Derechos a Recibir Bienes o Servicios a Corto Plazo	0	0	e3 Otros Pasivos Diferidos a Corto Plazo	0	0
d Inventarios (d=d1+d2+d3+d4+d5)	0	0	f Fondos y Bienes de Terceros en Garantía y/o Administración a Corto Plazo (f=f1+f2+f3+f4+f5+f6)	0	0
d1 Inventario de Mercancías para Venta	0	0	f1 Fondos en Garantía a Corto Plazo	0	0
d2 Inventario de Mercancías Terminadas	0	0	f2 Fondos en Administración a Corto Plazo	0	0
d3 Inventario de Mercancías en Proceso de Elaboración	0	0	f3 Fondos Contingentes a Corto Plazo	0	0
d4 Inventario de Materias Primas, Materiales y Suministros para	0	0	f4 Fondos de Fideicomisos, Mandatos y Contratos Análogos a Corto Plazo	0	0
d5 Bienes en Tránsito	0	0	f5 Otros Fondos de Terceros en Garantía y/o Administración a Corto Plazo	0	0
e Almacenes	0	0	f6 Valores y Bienes en Garantía a Corto Plazo	0	0
f Estimación por Pérdida o Deterioro de Activos Circulantes (f=f1+f2)	0	0	g Provisiones a Corto Plazo (g=g1+g2+g3)	0	0
f1 Estimaciones para Cuentas Incobrables por Derechos a Recibir Efectivo o Equivalentes	0	0	g1 Provisión para Demandas y Juicios a Corto Plazo	0	0
f2 Estimación por Deterioro de Inventarios	0	0	g2 Provisión para Contingencias a Corto Plazo	0	0
g Otros Activos Circulantes (g=g1+g2+g3+g4)	0	0	g3 Otras Provisiones a Corto Plazo	0	0
g1 Valores en Garantía	0	0	h Otros Pasivos a Corto Plazo (h=h1+h2+h3)	0	0
g2 Bienes en Garantía (excluye depósitos de fondos)	0	0	h1 Ingresos por Clasificar	0	0
g3 Bienes Derivados de Embargos, Decomisos, Aseguramientos y Dación en Pago	0	0	h2 Recaudación por Participar	0	0
g4 Adquisición con Fondos de Terceros	0	0	h3 Otros Pasivos Circulantes	0	0
<b>IA. Total de Activos Circulantes (IA = a + b + c + d + e + f + g)</b>	<b>678,724</b>	<b>373,513</b>	<b>IA. Total de Pasivos Circulantes (IA = a + b + c + d + e + f + g + h)</b>	<b>159,402</b>	<b>21,288</b>
<b>Activo No Circulante</b>			<b>Pasivo No Circulante</b>		
a Inversiones Financieras a Largo Plazo	0	0	a Cuentas por Pagar a Largo Plazo	0	0
b Derechos a Recibir Efectivo o Equivalentes a Largo Plazo	0	0	b Documentos por Pagar a Largo Plazo	0	0
c Bienes Inmuebles, Infraestructura y Construcciones en Proceso	0	0	c Deuda Pública a Largo Plazo	0	0
d Bienes Muebles	1,269,001	1,393,479	d Pasivos Diferidos a Largo Plazo	0	0
e Activos Intangibles	0	0	e Fondos y Bienes de Terceros en Garantía y/o en Administración a Largo Plazo	0	0
f Depreciación, Deterioro y Amortización Acumulada de Bienes	-1,135,941	-1,218,857	f Provisiones a Largo Plazo	0	349,437
g Activos Diferidos	0	0	<b>II. Total de Pasivos No Circulantes (II = a + b + c + d + e + f)</b>	<b>0</b>	<b>349,437</b>
h Estimación por Pérdida o Deterioro de Activos no Circulantes	0	0	<b>II. Total del Pasivo (II = IA + IIB)</b>	<b>159,402</b>	<b>370,725</b>
i Otros Activos no Circulantes	0	0	<b>HACIENDA PÚBLICA/PATRIMONIO</b>		
<b>IB. Total de Activos No Circulantes (IB = a + b + c + d + e + f + g + h + i)</b>	<b>133,059</b>	<b>174,622</b>	<b>IIIA. Hacienda Pública/Patrimonio Contribuido (IIIA = a + b + c)</b>	<b>304,994</b>	<b>304,994</b>
<b>I. Total del Activo (I = IA + IB)</b>	<b>811,783</b>	<b>548,135</b>	a Aportaciones	0	0
			b Donaciones de Capital	0	0
			c Actualización de la Hacienda Pública/Patrimonio	304,994	304,994
			<b>IIIB. Hacienda Pública/Patrimonio Generado (IIIB = a + b + c + d + e)</b>	<b>347,387</b>	<b>-127,584</b>
			a Resultados del Ejercicio (Ahorro/ Desahorro)	475,759	-38,595
			b Resultados de Ejercicios Anteriores	-97,647	-58,264
			c Revalúos	300	300
			d Reservas	0	0
			e Rectificaciones de Resultados de Ejercicios Anteriores	-31,025	-31,025
			<b>IIIC. Exceso o Insuficiencia en la Actualización de la Hacienda Pública/Patrimonio (IIIC=a+b)</b>	<b>0</b>	<b>0</b>
			a Resultado por Posición Monetaria	0	0
			b Resultado por Tenencia de Activos no Monetarios	0	0
			<b>III. Total Hacienda Pública/Patrimonio (III = IIIA + IIIB + IIIC)</b>	<b>652,381</b>	<b>177,410</b>
			<b>IV. Total del Pasivo y Hacienda Pública/Patrimonio (IV = II + III)</b>	<b>811,783</b>	<b>548,135</b>



COMISIÓN DE ARBITRAJE MÉDICO DEL ESTADO DE AGUASCALIENTES (COESAMED) (a)

Informe Analítico de la Deuda Pública y Otros Pasivos - LDF

Del 1 de Enero al 31 de Diciembre de 2022 (b)

(PESOS)

Denominación de la Deuda Pública y Otros Pasivos (c)	Saldo al 31 de diciembre de 2021 (d)	Disposiciones del Periodo (e)	Amortizaciones del Periodo (f)	Revaluaciones, Reclasificaciones y Otros Ajustes (g)	Saldo Final del Periodo (h) h=d+e-f+g	Pago de Intereses del Periodo (i)	Pago de Comisiones y demás costos asociados durante el Periodo (j)
<b>1. Deuda Pública (1=A+B)</b>	0	0	0	0	0	0	0
<b>A. Corto Plazo (A=a1+a2+a3)</b>	0	0	0	0	0	0	0
a1) Instituciones de Crédito	0	0	0	0	0	0	0
a2) Títulos y Valores	0	0	0	0	0	0	0
a3) Arrendamientos Financieros	0	0	0	0	0	0	0
<b>B. Largo Plazo (B=b1+b2+b3)</b>	0	0	0	0	0	0	0
b1) Instituciones de Crédito	0	0	0	0	0	0	0
b2) Títulos y Valores	0	0	0	0	0	0	0
b3) Arrendamientos Financieros	0	0	0	0	0	0	0
<b>2. Otros Pasivos</b>	370,725				159,402		
<b>3. Total de la Deuda Pública y Otros Pasivos</b>	370,725	0	0	0	159,402	0	0
<b>4. Deuda Contingente 1 (informativo)</b>	0	0	0	0	0	0	0
A. Deuda Contingente 1					0		
B. Deuda Contingente 2					0		
C. Deuda Contingente XX					0		
<b>5. Valor de Instrumentos Bono Cupón Cero 2 (Informativo)</b>	0	0	0	0	0	0	0
A. Instrumento Bono Cupón Cero 1					0		
B. Instrumento Bono Cupón Cero 2					0		
C. Instrumento Bono Cupón Cero XX					0		

1. Se refiere a cualquier Financiamiento sin fuente o garantía de pago definida, que sea asumida de manera solidaria o subsidiaria por las Entidades Federativas con sus Municipios, organismos descentralizados y empresas de participación estatal mayoritaria y fideicomisos, locales o municipales, y por los Municipios con sus respectivos organismos descentralizados y empresas de participación municipal mayoritaria.

2. Se refiere al valor del Bono Cupón Cero que respalda el pago de los créditos asociados al mismo (Activo).

Obligaciones a Corto Plazo (k)	Monto Contratado (l)	Plazo Pactado (m)	Tasa de Interés (n)	Comisiones y Costos Relacionados (o)	Tasa Efectiva (p)
<b>6. Obligaciones a Corto Plazo (Informativo)</b>	0	0	0	0	0
A. Crédito 1					
B. Crédito 2					
C. Crédito XX					

COMISIÓN DE ARBITRAJE MÉDICO DEL ESTADO DE AGUASCALIENTES (COESAMED) (a)

Informe Analítico de Obligaciones Diferentes de Financiamientos – LDF

Del 1 de Enero al 31 de Diciembre de 2022 (b)

(PESOS)

Denominación de las Obligaciones Diferentes de Financiamiento  (c)	Fecha del Contrato  (d)	Fecha de inicio de operación del proyecto  (e)	Fecha de vencimiento  (f)	Monto de la inversión pactado  (g)	Plazo pactado  (h)	Monto promedio mensual del pago de la contraprestación  (i)	Monto promedio mensual del pago de la inversión correspondiente al pago de inversión  (j)	Monto pagado de la inversión al XX de XXXX de 20XX  (k)	Monto pagado de la inversión actualizado al XX de XXXX de 20XX  (l)	Saldo pendiente por pagar de la inversión al XX de XXXX de 20XX  (m = g - l)
<b>A. Asociaciones Público Privadas (APP's) (A=a+b+c+d)</b>	0	0	0	0	0	0	0	0	0	0
a) APP 1										0
b) APP 2										0
c) APP 3										0
d) APP XX										0
<b>B. Otros Instrumentos (B=a+b+c+d)</b>	0	0	0	0	0	0	0	0	0	0
a) Otro Instrumento 1										0
b) Otro Instrumento 2										0
c) Otro Instrumento 3										0
d) Otro Instrumento XX										0
<b>C. Total de Obligaciones Diferentes de Financiamiento (C=A+B)</b>	0	0	0	0	0	0	0	0	0	0

## COMISIÓN DE ARBITRAJE MÉDICO DEL ESTADO DE AGUASCALIENTES (COESAMED) (a)

## Balance Presupuestario - LDF

Del 1 de Enero al 31 de Diciembre de 2022 (b)

(PESOS)

Concepto (c)	Estimado/ Aprobado (d)	Devengado	Recaudado/ Pagado
<b>A. Ingresos Totales (A = A1+A2+A3)</b>	6,852,200	6,852,200	6,852,200
A1. Ingresos de Libre Disposición	6,852,200	6,852,200	6,852,200
A2. Transferencias Federales Etiquetadas			
A3. Financiamiento Neto	0	0	0
<b>B. Egresos Presupuestarios<sup>1</sup> (B = B1+B2)</b>	6,852,200	6,334,878	6,306,576
B1. Gasto No Etiquetado (sin incluir Amortización de la Deuda Pública)	6,852,200	6,334,878	6,306,576
B2. Gasto Etiquetado (sin incluir Amortización de la Deuda Pública)			
<b>C. Remanentes del Ejercicio Anterior (C = C1 + C2)</b>	0	0	0
C1. Remanentes de Ingresos de Libre Disposición aplicados en el periodo			
C2. Remanentes de Transferencias Federales Etiquetadas aplicados en el periodo			
<b>I. Balance Presupuestario (I = A - B + C)</b>	0	517,322	545,624
<b>II. Balance Presupuestario sin Financiamiento Neto (II = I - A3)</b>	0	517,322	545,624
<b>III. Balance Presupuestario sin Financiamiento Neto y sin Remanentes del Ejercicio Anterior (III= II - C)</b>	0	517,322	545,624

Concepto	Aprobado	Devengado	Pagado
<b>E. Intereses, Comisiones y Gastos de la Deuda (E = E1+E2)</b>	0	0	0
E1. Intereses, Comisiones y Gastos de la Deuda con Gasto No Etiquetado			
E2. Intereses, Comisiones y Gastos de la Deuda con Gasto Etiquetado			
<b>IV. Balance Primario (IV = III - E)</b>	0	517,322	545,624

Concepto	Estimado/ Aprobado	Devengado	Recaudado/ Pagado
<b>F. Financiamiento (F = F1 + F2)</b>	0	0	0
F1. Financiamiento con Fuente de Pago de Ingresos de Libre Disposición			
F2. Financiamiento con Fuente de Pago de Transferencias Federales Etiquetadas			
<b>G. Amortización de la Deuda (G = G1 + G2)</b>	0	0	0
G1. Amortización de la Deuda Pública con Gasto No Etiquetado			
G2. Amortización de la Deuda Pública con Gasto Etiquetado			
<b>A3. Financiamiento Neto (A3 = F - G)</b>	0	0	0

Concepto	Estimado/ Aprobado	Devengado	Recaudado/ Pagado
A1. Ingresos de Libre Disposición	6,852,200	6,852,200	6,852,200
A3.1 Financiamiento Neto con Fuente de Pago de Ingresos de Libre Disposición (A3.1 = F1 - G1)	0	0	0
F1. Financiamiento con Fuente de Pago de Ingresos de Libre Disposición	0	0	0
G1. Amortización de la Deuda Pública con Gasto No Etiquetado	0	0	0
B1. Gasto No Etiquetado (sin incluir Amortización de la Deuda Pública)	6,852,200	6,334,878	6,306,576
C1. Remanentes de Ingresos de Libre Disposición aplicados en el periodo		0	0
<b>V. Balance Presupuestario de Recursos Disponibles (V = A1 + A3.1 - B1 + C1)</b>	0	517,322	545,624
<b>VI. Balance Presupuestario de Recursos Disponibles sin Financiamiento Neto (VI = V - A3.1)</b>	0	517,322	545,624

Concepto	Estimado/ Aprobado	Devengado	Recaudado/ Pagado
A2. Transferencias Federales Etiquetadas	0	0	0
A3.2 Financiamiento Neto con Fuente de Pago de Transferencias Federales Etiquetadas (A3.2 = F2 - G2)	0	0	0
F2. Financiamiento con Fuente de Pago de Transferencias Federales Etiquetadas	0	0	0
G2. Amortización de la Deuda Pública con Gasto Etiquetado	0	0	0
B2. Gasto Etiquetado (sin incluir Amortización de la Deuda Pública)	0	0	0
C2. Remanentes de Transferencias Federales Etiquetadas aplicados en el periodo		0	0
<b>VII. Balance Presupuestario de Recursos Etiquetados (VII = A2 + A3.2 - B2 + C2)</b>	0	0	0
<b>VIII. Balance Presupuestario de Recursos Etiquetados sin Financiamiento Neto (VIII = VII - A3.2)</b>	0	0	0

*4/e*

## COMISIÓN DE ARBITRAJE MÉDICO DEL ESTADO DE AGUASCALIENTES (COESAMED) (a)

Estado Analítico de Ingresos Detallado - LDF

Del 1 de Enero al 31 de Diciembre de 2022 (b)

(PESOS)

Concepto (c)	Ingreso					Diferencia (e)
	Estimado (d)	Ampliaciones/ (Reducciones)	Modificado	Devengado	Recaudado	
<b>Ingresos de Libre Disposición</b>						
A. Impuestos			0			0
B. Cuotas y Aportaciones de Seguridad Social			0			0
C. Contribuciones de Mejoras			0			0
D. Derechos			0			0
E. Productos			0			0
F. Aprovechamientos			0			0
G. Ingresos por Ventas de Bienes y Prestación Servicios			0			0
H. Participaciones (H=h1+h2+h3+h4+h5+h6+h7+h8+h9+h10+h11)	0	0	0	0	0	0
h1) Fondo General de Participaciones			0			0
h2) Fondo de Fomento Municipal			0			0
h3) Fondo de Fiscalización y Recaudación			0			0
h4) Fondo de Compensación			0			0
h5) Fondo de Extracción de Hidrocarburos			0			0
h6) Impuesto Especial Sobre Producción y Servicios			0			0
h7) 0.136% de la Recaudación Federal Participable			0			0
h8) 3.17% Sobre Extracción de Petróleo			0			0
h9) Gasolinas y Diésel			0			0
h10) Fondo del Impuesto Sobre la Renta			0			0
h11) Fondo de Estabilización de los Ingresos de las Entidades Federativas			0			0
I. Incentivos Derivados de la Colaboración Fiscal (I=i1+i2+i3+i4+i5)	0	0	0	0	0	0
i1) Tenencia o Uso de Vehículos			0			0
i2) Fondo de Compensación ISAN			0			0
i3) Impuesto Sobre Automóviles Nuevos			0			0
i4) Fondo de Compensación de Repecos-Intermedios			0			0
i5) Otros Incentivos Económicos			0			0
J. Transferencias y Asignaciones	6,852,200	0	6,852,200	6,852,200	6,852,200	0
K. Convenios	0	0	0	0	0	0
k1) Otros Convenios y Subsidios			0			0
L. Otros Ingresos de Libre Disposición (L=l1+l2)	0	0	0	0	0	0
l1) Participaciones en Ingresos Locales			0			0
l2) Otros Ingresos de Libre Disposición			0			0
<b>I. Total de Ingresos de Libre Disposición (I=A+B+C+D+E+F+G+H+I+J+K+L)</b>	<b>6,852,200</b>	<b>0</b>	<b>6,852,200</b>	<b>6,852,200</b>	<b>6,852,200</b>	<b>0</b>
<b>Ingresos Excedentes de Ingresos de Libre Disposición</b>						
<b>Transferencias Federales Etiquetadas</b>						
A. Aportaciones (A=a1+a2+a3+a4+a5+a6+a7+a8)	0	0	0	0	0	0
a1) Fondo de Aportaciones para la Nómina Educativa y Gasto Operativo			0			0
a2) Fondo de Aportaciones para los Servicios de Salud			0			0
a3) Fondo de Aportaciones para la Infraestructura Social			0			0
a4) Fondo de Aportaciones para el Fortalecimiento de los Municipios y de las Demarcaciones Territoriales del Distrito Federal			0			0
a5) Fondo de Aportaciones Múltiples			0			0
a6) Fondo de Aportaciones para la Educación Tecnológica y de Adultos			0			0
a7) Fondo de Aportaciones para la Seguridad Pública de los Estados y del Distrito Federal			0			0
a8) Fondo de Aportaciones para el Fortalecimiento de las Entidades Federativas			0			0
B. Convenios (B=b1+b2+b3+b4)	0	0	0	0	0	0
b1) Convenios de Protección Social en Salud			0			0
b2) Convenios de Descentralización			0			0
b3) Convenios de Reasignación			0			0
b4) Otros Convenios y Subsidios			0			0
C. Fondos Distintos de Aportaciones (C=c1+c2)	0	0	0	0	0	0
c1) Fondo para Entidades Federativas y Municipios Productores de Hidrocarburos			0			0
c2) Fondo Minero			0			0
D. Transferencias, Asignaciones, Subsidios y Subvenciones, y Pensiones y Jubilaciones			0			0
E. Otras Transferencias Federales Etiquetadas			0			0
<b>II. Total de Transferencias Federales Etiquetadas (II = A + B + C + D + E)</b>	<b>0</b>	<b>0</b>	<b>0</b>	<b>0</b>	<b>0</b>	<b>0</b>
<b>III. Ingresos Derivados de Financiamientos (III = A)</b>	<b>0</b>	<b>0</b>	<b>0</b>	<b>0</b>	<b>0</b>	<b>0</b>
A. Ingresos Derivados de Financiamientos			0			0
<b>IV. Total de Ingresos (IV = I + II + III)</b>	<b>6,852,200</b>	<b>0</b>	<b>6,852,200</b>	<b>6,852,200</b>	<b>6,852,200</b>	<b>0</b>
<b>Datos Informativos</b>						
1. Ingresos Derivados de Financiamientos con Fuente de Pago de Ingresos de Libre Disposición			0			0
2. Ingresos Derivados de Financiamientos con Fuente de Pago de Transferencias Federales Etiquetadas			0			0
3. Ingresos Derivados de Financiamientos (3 = 1 + 2)	0	0	0	0	0	0

42

**COMISIÓN DE ARBITRAJE MEDICO DEL ESTADO DE AGUASCALIENTES (COESAMED) (a)**  
**Estado Analítico del Ejercicio del Presupuesto de Egresos Detallado - LDF**  
**Clasificación por Objeto del Gasto (Capítulo y Concepto)**  
**Del 1 de Enero al 31 de Diciembre de 2022 (b)**  
**(PESOS)**

Concepto (c)	Egresos					Subejercicio (e)
	Aprobado (d)	Ampliaciones/ (Reducciones)	Modificado	Devengado	Pagado	
<b>I. Gasto No Etiquetado (I=A+B+C+D+E+F+G+H+I)</b>	<b>6,852,200</b>	<b>0</b>	<b>6,852,200</b>	<b>6,334,878</b>	<b>6,306,576</b>	<b>517,322</b>
<b>A. Servicios Personales (A=a1+a2+a3+a4+a5+a6+a7)</b>	<b>6,346,600</b>	<b>0</b>	<b>6,346,600</b>	<b>5,830,909</b>	<b>5,815,589</b>	<b>515,691</b>
a1) Remuneraciones al Personal de Carácter Permanente	2,438,400	78,520	2,516,920	2,462,577	2,462,577	54,343
a2) Remuneraciones al Personal de Carácter Transitorio			0			0
a3) Remuneraciones Adicionales y Especiales	2,094,000	33,122	2,127,122	2,051,697	2,051,697	75,425
a4) Seguridad Social	853,300	79,848	933,148	895,757	880,437	37,390
a5) Otras Prestaciones Sociales y Económicas	941,000	-220,178	720,822	382,706	382,706	338,116
a6) Previsiones	12,400	-1,983	10,417	0	0	10,417
a7) Pago de Estímulos a Servidores Públicos	7,500	30,672	38,172	38,172	38,172	0
<b>B. Materiales y Suministros (B=b1+b2+b3+b4+b5+b6+b7+b8+b9)</b>	<b>71,000</b>	<b>60,595</b>	<b>131,595</b>	<b>131,595</b>	<b>131,595</b>	<b>0</b>
b1) Materiales de Administración, Emisión de Documentos y Artículos Oficiales	33,300	35,167	68,467	68,467	68,467	0
b2) Alimentos y Utensilios	9,500	4,688	14,188	14,188	14,188	0
b3) Materias Primas y Materiales de Producción y Comercialización	8,000	-7,374	626	626	626	0
b4) Materiales y Artículos de Construcción y de Reparación	3,000	13,699	16,699	16,699	16,699	0
b5) Productos Químicos, Farmacéuticos y de Laboratorio	500	1,401	1,901	1,901	1,901	0
b6) Combustibles, Lubricantes y Aditivos	7,200	10,636	17,836	17,836	17,836	0
b7) Vestuario, Blancos, Prendas de Protección y Artículos Deportivos	1,000	701	1,701	1,701	1,701	0
b8) Materiales y Suministros Para Seguridad			0			0
b9) Herramientas, Refacciones y Accesorios Menores	8,500	1,678	10,178	10,178	10,178	0
<b>C. Servicios Generales (C=c1+c2+c3+c4+c5+c6+c7+c8+c9)</b>	<b>434,600</b>	<b>-72,411</b>	<b>362,189</b>	<b>360,558</b>	<b>347,576</b>	<b>1,631</b>
c1) Servicios Básicos	38,200	-28,114	10,086	10,086	10,086	0
c2) Servicios de Arrendamiento	12,000	-2,894	9,106	9,106	9,106	0
c3) Servicios Profesionales, Científicos, Técnicos y Otros Servicios	81,200	-69,445	11,755	11,755	11,755	0
c4) Servicios Financieros, Bancarios y Comerciales	22,500	-10,363	12,137	12,137	12,137	0
c5) Servicios de Instalación, Reparación, Mantenimiento y Conservación	119,000	22,816	141,816	141,816	141,816	0
c6) Servicios de Comunicación Social y Publicidad	33,500	-21,526	11,974	11,974	11,974	0
c7) Servicios de Traslado y Viáticos	14,000	13,005	27,005	27,005	27,005	0
c8) Servicios Oficiales	20,000	10,651	30,651	30,651	30,651	0
c9) Otros Servicios Generales	94,200	13,459	107,659	106,028	93,046	1,631
<b>D. Transferencias, Asignaciones, Subsidios y Otras Ayudas (D=d1+d2+d3+d4+d5+d6+d7+d8+d9)</b>	<b>0</b>	<b>0</b>	<b>0</b>	<b>0</b>	<b>0</b>	<b>0</b>
d1) Transferencias Internas y Asignaciones al Sector Público			0			0
d2) Transferencias al Resto del Sector Público			0			0
d3) Subsidios y Subvenciones			0			0
d4) Ayudas Sociales			0			0
d5) Pensiones y Jubilaciones			0			0
d6) Transferencias a Fideicomisos, Mandatos y Otros Análogos			0			0
d7) Transferencias a la Seguridad Social			0			0
d8) Donativos			0			0
d9) Transferencias al Exterior			0			0
<b>E. Bienes Muebles, Inmuebles e Intangibles (E=e1+e2+e3+e4+e5+e6+e7+e8+e9)</b>	<b>0</b>	<b>11,816</b>	<b>11,816</b>	<b>11,816</b>	<b>11,816</b>	<b>0</b>
e1) Mobiliario y Equipo de Administración	0	11,816	11,816	11,816	11,816	0
e2) Mobiliario y Equipo Educativo y Recreativo			0			0
e3) Equipo e Instrumental Médico y de Laboratorio			0			0
e4) Vehículos y Equipo de Transporte			0			0
e5) Equipo de Defensa y Seguridad			0			0
e6) Maquinaria, Otros Equipos y Herramientas			0			0
e7) Activos Biológicos			0			0
e8) Bienes Inmuebles			0			0
e9) Activos Intangibles			0			0
<b>F. Inversión Pública (F=f1+f2+f3)</b>	<b>0</b>	<b>0</b>	<b>0</b>	<b>0</b>	<b>0</b>	<b>0</b>
f1) Obra Pública en Bienes de Dominio Público			0			0
f2) Obra Pública en Bienes Propios			0			0
f3) Proyectos Productivos y Acciones de Fomento			0			0
<b>G. Inversiones Financieras y Otras Provisiones (G=g1+g2+g3+g4+g5+g6+g7)</b>	<b>0</b>	<b>0</b>	<b>0</b>	<b>0</b>	<b>0</b>	<b>0</b>
g1) Inversiones Para el Fomento de Actividades Productivas			0			0
g2) Acciones y Participaciones de Capital			0			0
g3) Compra de Títulos y Valores			0			0
g4) Concesión de Préstamos			0			0
g5) Inversiones en Fideicomisos, Mandatos y Otros Análogos			0			0
g6) Fideicomiso de Desastres Naturales (Informativo)			0			0
g7) Otras Inversiones Financieras			0			0
Provisiones para Contingencias y Otras Erogaciones Especiales			0			0
<b>H. Participaciones y Aportaciones (H=h1+h2+h3)</b>	<b>0</b>	<b>0</b>	<b>0</b>	<b>0</b>	<b>0</b>	<b>0</b>
h1) Participaciones			0			0
h2) Aportaciones			0			0
h3) Convenios			0			0
<b>I. Deuda Pública (I=i1+i2+i3+i4+i5+i6+i7)</b>	<b>0</b>	<b>0</b>	<b>0</b>	<b>0</b>	<b>0</b>	<b>0</b>
i1) Amortización de la Deuda Pública			0			0
i2) Intereses de la Deuda Pública			0			0
i3) Comisiones de la Deuda Pública			0			0
i4) Gastos de la Deuda Pública			0			0
i5) Costo por Coberturas			0			0
i6) Apoyos Financieros			0			0
i7) Adeudos de Ejercicios Fiscales Anteriores (ADEFAS)			0			0

**COMISION DE ARBITRAJE MEDICO DEL ESTADO DE AGUASCALIENTES (COESAMED) (a)**  
**Estado Analítico del Ejercicio del Presupuesto de Egresos Detallado - LDF**  
**Clasificación por Objeto del Gasto (Capítulo y Concepto)**  
**Del 1 de Enero al 31 de Diciembre de 2022 (b)**  
**(PESOS)**

Concepto (c)	Egresos					Subejercicio (e)
	Aprobado (d)	Ampliaciones/ (Reducciones)	Modificado	Devengado	Pagado	
<b>II. Gasto Etiquetado (II=A+B+C+D+E+F+G+H+I)</b>	<b>0</b>	<b>0</b>	<b>0</b>	<b>0</b>	<b>0</b>	<b>0</b>
A. Servicios Personales (A=a1+a2+a3+a4+a5+a6+a7)	0	0	0	0	0	0
a1) Remuneraciones al Personal de Carácter Permanente			0			0
a2) Remuneraciones al Personal de Carácter Transitorio			0			0
a3) Remuneraciones Adicionales y Especiales			0			0
a4) Seguridad Social			0			0
a5) Otras Prestaciones Sociales y Económicas			0			0
a6) Previsiones			0			0
a7) Pago de Estímulos a Servidores Públicos			0			0
B. Materiales y Suministros (B=b1+b2+b3+b4+b5+b6+b7+b8+b9)	0	0	0	0	0	0
b1) Materiales de Administración, Emisión de Documentos y Artículos Oficiales			0			0
b2) Alimentos y Utensilios			0			0
b3) Materias Primas y Materiales de Producción y Comercialización			0			0
b4) Materiales y Artículos de Construcción y de Reparación			0			0
b5) Productos Químicos, Farmacéuticos y de Laboratorio			0			0
b6) Combustibles, Lubricantes y Aditivos			0			0
b7) Vestuario, Blancos, Prendas de Protección y Artículos Deportivos			0			0
b8) Materiales y Suministros Para Seguridad			0			0
b9) Herramientas, Refacciones y Accesorios Menores			0			0
C. Servicios Generales (C=c1+c2+c3+c4+c5+c6+c7+c8+c9)	0	0	0	0	0	0
c1) Servicios Básicos			0			0
c2) Servicios de Arrendamiento			0			0
c3) Servicios Profesionales, Científicos, Técnicos y Otros Servicios			0			0
c4) Servicios Financieros, Bancarios y Comerciales			0			0
c5) Servicios de Instalación, Reparación, Mantenimiento y Conservación			0			0
c6) Servicios de Comunicación Social y Publicidad			0			0
c7) Servicios de Traslado y Viáticos			0			0
c8) Servicios Oficiales			0			0
c9) Otros Servicios Generales			0			0
D. Transferencias, Asignaciones, Subsidios y Otras Ayudas (D=d1+d2+d3+d4+d5+d6+d7+d8+d9)	0	0	0	0	0	0
d1) Transferencias Internas y Asignaciones al Sector Público			0			0
d2) Transferencias al Resto del Sector Público			0			0
d3) Subsidios y Subvenciones			0			0
d4) Ayudas Sociales			0			0
d5) Pensiones y Jubilaciones			0			0
d6) Transferencias a Fideicomisos, Mandatos y Otros Análogos			0			0
d7) Transferencias a la Seguridad Social			0			0
d8) Donativos			0			0
d9) Transferencias al Exterior			0			0
E. Bienes Muebles, Inmuebles e Intangibles (E=e1+e2+e3+e4+e5+e6+e7+e8+e9)	0	0	0	0	0	0
e1) Mobiliario y Equipo de Administración			0			0
e2) Mobiliario y Equipo Educativo y Recreativo			0			0
e3) Equipo e Instrumental Médico y de Laboratorio			0			0
e4) Vehículos y Equipo de Transporte			0			0
e5) Equipo de Defensa y Seguridad			0			0
e6) Maquinaria, Otros Equipos y Herramientas			0			0
e7) Activos Biológicos			0			0
e8) Bienes Inmuebles			0			0
e9) Activos Intangibles			0			0
F. Inversión Pública (F=f1+f2+f3)	0	0	0	0	0	0
f1) Obra Pública en Bienes de Dominio Público			0			0
f2) Obra Pública en Bienes Propios			0			0
f3) Proyectos Productivos y Acciones de Fomento			0			0
G. Inversiones Financieras y Otras Provisiones (G=g1+g2+g3+g4+g5+g6+g7)	0	0	0	0	0	0
g1) Inversiones Para el Fomento de Actividades Productivas			0			0
g2) Acciones y Participaciones de Capital			0			0
g3) Compra de Títulos y Valores			0			0
g4) Concesión de Préstamos			0			0
g5) Inversiones en Fideicomisos, Mandatos y Otros Análogos			0			0
Fideicomiso de Desastres Naturales (Informativo)			0			0
g6) Otras Inversiones Financieras			0			0
g7) Provisiones para Contingencias y Otras Erogaciones Especiales			0			0
H. Participaciones y Aportaciones (H=h1+h2+h3)	0	0	0	0	0	0
h1) Participaciones			0			0
h2) Aportaciones			0			0
h3) Convenios			0			0
I. Deuda Pública (I=i1+i2+i3+i4+i5+i6+i7)	0	0	0	0	0	0
i1) Amortización de la Deuda Pública			0			0
i2) Intereses de la Deuda Pública			0			0
i3) Comisiones de la Deuda Pública			0			0
i4) Gastos de la Deuda Pública			0			0
i5) Costo por Coberturas			0			0
i6) Apoyos Financieros			0			0
i7) Adeudos de Ejercicios Fiscales Anteriores (ADEFAS)			0			0
<b>III. Total de Egresos (III = I + II)</b>	<b>6,852,200</b>	<b>0</b>	<b>6,852,200</b>	<b>6,334,878</b>	<b>6,306,576</b>	<b>517,322</b>

COMISIÓN DE ARBITRAJE MÉDICO DEL ESTADO DE AGUASCALIENTES (COESAMED) (a)

Estado Analítico del Ejercicio del Presupuesto de Egresos Detallado - LDF

Clasificación Administrativa

Del 1 de Enero al 31 de Diciembre de 2022 (b)

(PESOS)

Concepto (c)	Egresos					Subejercicio (e)
	Aprobado (d)	Ampliaciones/ (Reducciones)	Modificado	Devengado	Pagado	
<b>I. Gasto No Etiquetado (I=A+B+C+D+E+F+G+H)</b>	<b>6,852,200</b>	<b>-0</b>	<b>6,852,200</b>	<b>6,334,878</b>	<b>6,306,576</b>	<b>517,322</b>
OFICINA DEL DIRECTOR GENERAL DEL COESAMED	6,801,200	11,541	6,812,741	6,295,420	6,267,117	517,322
SUBCOMISIÓN JURIDICA	23,000	-11,184	11,816	11,816	11,816	0
SUBCOMISIÓN MÉDICA	28,000	-357	27,643	27,643	27,643	0
						0
						0
						0
						0
						0
						0
<b>II. Gasto Etiquetado (II=A+B+C+D+E+F+G+H)</b>	<b>0</b>	<b>0</b>	<b>0</b>	<b>0</b>	<b>0</b>	<b>0</b>
OFICINA DEL DIRECTOR GENERAL DEL COESAMED	0	0	0	0	0	0
SUBCOMISIÓN JURIDICA	0	0	0	0	0	0
SUBCOMISIÓN MÉDICA	0	0	0	0	0	0
						0
						0
						0
						0
						0
						0
						0
<b>III. Total de Egresos (III = I + II)</b>	<b>6,852,200</b>	<b>-0</b>	<b>6,852,200</b>	<b>6,334,878</b>	<b>6,306,576</b>	<b>517,322</b>

*Handwritten signature or mark.*



**COMISIÓN DE ARBITRAJE MEDICO DEL ESTADO DE AGUASCALIENTES (COESAMED) (a)**  
**Estado Analítico del Ejercicio del Presupuesto de Egresos Detallado - LDF**  
**Clasificación Funcional (Finalidad y Función)**  
**Del 1 de Enero al 31 de Diciembre de 2022 (b)**  
**(PESOS)**

Concepto (c)	Egresos					Subejercicio (e)
	Aprobado (d)	Ampliaciones/ (Reducciones)	Modificado	Devengado	Pagado	
<b>I. Gasto No Etiquetado (I=A+B+C+D)</b>	6,852,200	0	6,852,200	6,334,878	6,306,576	517,322
<b>A. Gobierno (A=a1+a2+a3+a4+a5+a6+a7+a8)</b>	0	0	0	0	0	0
a1) Legislación			0			0
a2) Justicia			0			0
a3) Coordinación de la Política de Gobierno			0			0
a4) Relaciones Exteriores			0			0
a5) Asuntos Financieros y Hacendarios			0			0
a6) Seguridad Nacional			0			0
a7) Asuntos de Orden Público y de Seguridad Interior			0			0
a8) Otros Servicios Generales			0			0
<b>B. Desarrollo Social (B=b1+b2+b3+b4+b5+b6+b7)</b>	6,852,200	0	6,852,200	6,334,878	6,306,576	517,322
b1) Protección Ambiental			0			0
b2) Vivienda y Servicios a la Comunidad			0			0
b3) Salud	6,852,200	0	6,852,200	6,334,878	6,306,576	517,322
b4) Recreación, Cultura y Otras Manifestaciones Sociales			0			0
b5) Educación			0			0
b6) Protección Social			0			0
b7) Otros Asuntos Sociales			0			0
<b>C. Desarrollo Económico (C=c1+c2+c3+c4+c5+c6+c7+c8+c9)</b>	0	0	0	0	0	0
c1) Asuntos Económicos, Comerciales y Laborales en General			0			0
c2) Agropecuaria, Silvicultura, Pesca y Caza			0			0
c3) Combustibles y Energía			0			0
c4) Minería, Manufacturas y Construcción			0			0
c5) Transporte			0			0
c6) Comunicaciones			0			0
c7) Turismo			0			0
c8) Ciencia, Tecnología e Innovación			0			0
c9) Otras Industrias y Otros Asuntos Económicos			0			0
<b>D. Otras No Clasificadas en Funciones Anteriores (D=d1+d2+d3+d4)</b>	0	0	0	0	0	0
d1) Transacciones de la Deuda Pública / Costo Financiero de la Deuda			0			0
d2) Transferencias, Participaciones y Aportaciones Entre Diferentes Niveles y Ordenes de Gobierno			0			0
d3) Saneamiento del Sistema Financiero			0			0
d4) Adeudos de Ejercicios Fiscales Anteriores			0			0
<b>II. Gasto Etiquetado (II=A+B+C+D)</b>	0	0	0	0	0	0
<b>A. Gobierno (A=a1+a2+a3+a4+a5+a6+a7+a8)</b>	0	0	0	0	0	0
a1) Legislación			0			0
a2) Justicia			0			0
a3) Coordinación de la Política de Gobierno			0			0
a4) Relaciones Exteriores			0			0
a5) Asuntos Financieros y Hacendarios			0			0
a6) Seguridad Nacional			0			0
a7) Asuntos de Orden Público y de Seguridad Interior			0			0
a8) Otros Servicios Generales			0			0
<b>B. Desarrollo Social (B=b1+b2+b3+b4+b5+b6+b7)</b>	0	0	0	0	0	0
b1) Protección Ambiental			0			0
b2) Vivienda y Servicios a la Comunidad			0			0
b3) Salud			0			0
b4) Recreación, Cultura y Otras Manifestaciones Sociales			0			0
b5) Educación			0			0
b6) Protección Social			0			0
b7) Otros Asuntos Sociales			0			0
<b>C. Desarrollo Económico (C=c1+c2+c3+c4+c5+c6+c7+c8+c9)</b>	0	0	0	0	0	0
c1) Asuntos Económicos, Comerciales y Laborales en General			0			0
c2) Agropecuaria, Silvicultura, Pesca y Caza			0			0
c3) Combustibles y Energía			0			0
c4) Minería, Manufacturas y Construcción			0			0
c5) Transporte			0			0
c6) Comunicaciones			0			0
c7) Turismo			0			0
c8) Ciencia, Tecnología e Innovación			0			0
c9) Otras Industrias y Otros Asuntos Económicos			0			0

COMISION DE ARBITRAJE MEDICO DEL ESTADO DE AGUASCALIENTES (COESAMED) (a)  
 Estado Analítico del Ejercicio del Presupuesto de Egresos Detallado - LDF  
 Clasificación Funcional (Finalidad y Función)  
 Del 1 de Enero al 31 de Diciembre de 2022 (b)  
 (PESOS)

Concepto (c)	Egresos					Subejercicio (e)
	Aprobado (d)	Ampliaciones/ (Reducciones)	Modificado	Devengado	Pagado	
D. Otras No Clasificadas en Funciones Anteriores (D=d1+d2+d3+d4)	0	0	0	0	0	0
d1) Transacciones de la Deuda Publica / Costo Financiero de la Deuda			0			0
d2) Transferencias, Participaciones y Aportaciones Entre Diferentes Niveles y Ordenes de Gobierno			0			0
d3) Saneamiento del Sistema Financiero			0			0
d4) Adeudos de Ejercicios Fiscales Anteriores			0			0
III. Total de Egresos (III = I + II)	6,852,200	0	6,852,200	6,334,878	6,306,576	517,322

COMISIÓN DE ARBITRAJE MÉDICO DEL ESTADO DE AGUASCALIENTES (COESAMED) (a)

Estado Analítico del Ejercicio del Presupuesto de Egresos Detallado - LDF

Clasificación de Servicios Personales por Categoría

Del 1 de Enero al 31 de Diciembre de 2022 (b)

(PESOS)

Concepto (c)	Egresos					Subejercicio (e)
	Aprobado (d)	Ampliaciones/ (Reducciones)	Modificado	Devengado	Pagado	
<b>I. Gasto No Etiquetado (I=A+B+C+D+E+F)</b>	6,346,600	0	6,346,600	5,830,909	5,815,589	515,691
A. Personal Administrativo y de Servicio Público	6,346,600	0	6,346,600	5,830,909	5,815,589	515,691
B. Magisterio			0			0
C. Servicios de Salud (C=c1+c2)	0	0	0	0	0	0
c1) Personal Administrativo			0			0
c2) Personal Médico, Paramédico y afín			0			0
D. Seguridad Pública			0			0
E. Gastos asociados a la implementación de nuevas leyes federales o reformas a las mismas (E = e1 + e2)	0	0	0	0	0	0
e1) Nombre del Programa o Ley 1			0			0
e2) Nombre del Programa o Ley 2			0			0
F. Sentencias laborales definitivas			0			0
<b>II. Gasto Etiquetado (II=A+B+C+D+E+F)</b>	0	0	0	0	0	0
A. Personal Administrativo y de Servicio Público			0			0
B. Magisterio			0			0
C. Servicios de Salud (C=c1+c2)	0	0	0	0	0	0
c1) Personal Administrativo			0			0
c2) Personal Médico, Paramédico y afín			0			0
D. Seguridad Pública			0			0
E. Gastos asociados a la implementación de nuevas leyes federales o reformas a las mismas (E = e1 + e2)	0	0	0	0	0	0
e1) Nombre del Programa o Ley 1			0			0
e2) Nombre del Programa o Ley 2			0			0
F. Sentencias laborales definitivas			0			0
<b>III. Total del Gasto en Servicios Personales (III = I + II)</b>	6,346,600	0	6,346,600	5,830,909	5,815,589	515,691

*Afe*

COMISIÓN ESTATAL DE ARBITRAJE MÉDICO PARA EL ESTADO DE AGUASCALIENTES  
 Guía de Cumplimiento de la Ley de Disciplina Financiera de las Entidades Federativas y Municipios  
 Del 1 de enero al 31 de diciembre de 2022

Indicadores de Observancia (c)	Implementación		Resultado		Fundamento (h)	Comentarios (i)
	SI	NO	Monto o valor (f)	Unidad (pesos/porcentaje) (g)		
	Mecanismo de Verificación (d)	Fecha estimada de cumplimiento (e)				
<b>INDICADORES PRESUPUESTARIOS</b>						
<b>A. INDICADORES CUANTITATIVOS</b>						
<b>1 Balance Presupuestario Sostenible (j)</b>						
a. Propuesto	Iniciativa de Ley de Ingresos y Proyecto de Presupuesto de Egresos		0	pesos	Art. 6 y 19 de la LDF	
b. Estimada/Aprobado	Ley de Ingresos y Presupuesto de Egresos		0	pesos	Art. 6 y 19 de la LDF	
c. Devengado	Cuenta Pública / Formato 4 LDF		6,334,878	pesos	Art. 6 y 19 de la LDF	<a href="https://docs.google.com/spreadsheets/d/15Gfe34IAfjDMwcDFNKmpos057u6-gv5v/edit?usp=share_link&amp;oid=111485359473585688041&amp;rtpof=true&amp;sd=true">https://docs.google.com/spreadsheets/d/15Gfe34IAfjDMwcDFNKmpos057u6-gv5v/edit?usp=share_link&amp;oid=111485359473585688041&amp;rtpof=true&amp;sd=true</a>
<b>2 Balance Presupuestario de Recursos Disponibles Sostenible (k)</b>						
a. Propuesto	Iniciativa de Ley de Ingresos y Proyecto de Presupuesto de Egresos		0	pesos	Art. 6 y 19 de la LDF	
b. Estimada/Aprobado	Ley de Ingresos y Presupuesto de Egresos		0	pesos	Art. 6 y 19 de la LDF	
c. Devengado	Cuenta Pública / Formato 4 LDF		6,334,878	pesos	Art. 6 y 19 de la LDF	<a href="https://docs.google.com/spreadsheets/d/15Gfe34IAfjDMwcDFNKmpos057u6-gv5v/edit?usp=share_link&amp;oid=111485359473585688041&amp;rtpof=true&amp;sd=true">https://docs.google.com/spreadsheets/d/15Gfe34IAfjDMwcDFNKmpos057u6-gv5v/edit?usp=share_link&amp;oid=111485359473585688041&amp;rtpof=true&amp;sd=true</a>
<b>3 Financiamiento Neto dentro del Techo de Financiamiento Neto (l)</b>						
a. Propuesto	Iniciativa de Ley de Ingresos		N.A.	pesos	Art. 6, 19 y 46 de la LDF	
b. Estimada	Ley de Ingresos		N.A.	pesos	Art. 6, 19 y 46 de la LDF	
c. Devengado	Cuenta Pública / Formato 4 LDF		N.A.	pesos	Art. 6, 19 y 46 de la LDF	
<b>4 Recursos destinados a la atención de desastres naturales</b>						
<b>a. Asignación al fideicomiso para desastres naturales (m)</b>						
a 1 Aprobado	Reporte Trim. Formato 6 a)		N.A.	pesos	Art. 9 de la LDF	
a 2 Pagado	Cuenta Pública / Formato 6 a)		N.A.	pesos	Art. 9 de la LDF	
b. Aportación promedio realizada por la Entidad Federativa durante los 5 ejercicios previos, para infraestructura dañada por desastres naturales (n)	Autorizaciones de recursos aprobados por el FONDEN		N.A.	pesos	Art. 9 de la LDF	
c. Saldo del fideicomiso para desastres naturales (o)	Cuenta Pública / Auxiliar de Cuentas		N.A.	pesos	Art. 9 de la LDF	
d. Costo promedio de los últimos 5 ejercicios de la reconstrucción de infraestructura dañada por desastres naturales (p)	Autorizaciones de recursos aprobados por el FONDEN		N.A.	pesos	Art. 9 de la LDF	

*A/c*

**COMISIÓN ESTATAL DE ARBITRAJE MÉDICO PARA EL ESTADO DE AGUASCALIENTES**  
**Guía de Cumplimiento de la Ley de Disciplina Financiera de las Entidades Federativas y Municipios**  
 Del 1 de enero al 31 de diciembre de 2022

Indicadores de Observancia (c)	Implementación		Resultado		Fundamento (h)	Comentarios (i)
	SI	NO	Monto o valor (f)	Unidad (pesos/porcentaje) (g)		
	Mecanismo de Verificación (d)	Fecha estimada de cumplimiento (e)				
<b>INDICADORES PRESUPUESTARIOS</b>						
<b>5 Techo para servicios personales (q)</b>						
a. Asignación en el Presupuesto de Egresos	Reporte Trim. Formato 6 d)		6,346,600	pesos	Art. 10 y 21 de la LDF	<a href="https://docs.google.com/spreadsheets/d/1m5nFDvEoXK2ZdDLCZJ4xp6LWkgsJxc6/edit?usp=share_link&amp;oid=111485359473585688041&amp;rtpof=true&amp;sd=true">https://docs.google.com/spreadsheets/d/1m5nFDvEoXK2ZdDLCZJ4xp6LWkgsJxc6/edit?usp=share_link&amp;oid=111485359473585688041&amp;rtpof=true&amp;sd=true</a>
b. Devengado	Reporte Trim. Formato 6 d)		5,830,909	pesos	Art. 13 fracc. V y 21 de la LDF	<a href="https://docs.google.com/spreadsheets/d/1m5nFDvEoXK2ZdDLCZJ4xp6LWkgsJxc6/edit?usp=share_link&amp;oid=111485359473585688041&amp;rtpof=true&amp;sd=true">https://docs.google.com/spreadsheets/d/1m5nFDvEoXK2ZdDLCZJ4xp6LWkgsJxc6/edit?usp=share_link&amp;oid=111485359473585688041&amp;rtpof=true&amp;sd=true</a>
<b>6 Previsiones de gasto para compromisos de pago derivados de APPs (r)</b>						
a. Asignación en el Presupuesto de Egresos	Presupuesto de Egresos		N.A.	pesos	Art. 11 y 21 de la LDF	
<b>7 Techo de ADEFAS para el ejercicio fiscal (s)</b>						
a. Propuesto	Proyecto de Presupuesto de Egresos		N.A.	pesos	Art. 12 y 20 de la LDF	
b. Aprobado	Reporte Trim. Formato 6 a)		N.A.	pesos	Art. 12 y 20 de la LDF	
c. Devengado	Cuenta Pública / Formato 6 a)		N.A.	pesos	Art. 12 y 20 de la LDF	
<b>B. INDICADORES CUALITATIVOS</b>						
<b>1 Iniciativa de Ley de Ingresos y Proyecto de Presupuesto de Egresos</b>						
a. Objetivos anuales, estrategias y metas para el ejercicio fiscal (t)	Iniciativa de Ley de Ingresos y Proyecto de Presupuesto de Egresos				Art. 5 y 18 de la LDF	
b. Proyecciones de ejercicios posteriores (u)	Iniciativa de Ley de Ingresos y Proyecto de Presupuesto de Egresos / Formatos 7 a) y b)				Art. 5 y 18 de la LDF	
c. Descripción de riesgos relevantes y propuestas de acción para enfrentarlos (v)	Iniciativa de Ley de Ingresos y Proyecto de Presupuesto de Egresos				Art. 5 y 18 de la LDF	
d. Resultados de ejercicios fiscales anteriores y el ejercicio fiscal en cuestión (w)	Iniciativa de Ley de Ingresos y Proyecto de Presupuesto de Egresos / Formatos 7 c) y d)				Art. 5 y 18 de la LDF	
e. Estudio actuarial de las pensiones de sus trabajadores (x)	Proyecto de Presupuesto de Egresos / Formato 8				Art. 5 y 18 de la LDF	
<b>2 Balance Presupuestario de Recursos Disponibles, en caso de ser negativo</b>						
a. Razones excepcionales que justifican el Balance Presupuestario de Recursos Disponibles negativo (y)	Iniciativa de Ley de Ingresos o Proyecto de Presupuesto de Egresos				Art. 6 y 19 de la LDF	
b. Fuente de recursos para cubrir el Balance Presupuestario de Recursos Disponibles negativo (z)	Iniciativa de Ley de Ingresos o Proyecto de Presupuesto de Egresos				Art. 6 y 19 de la LDF	
c. Número de ejercicios fiscales y acciones necesarias para cubrir el Balance Presupuestario de Recursos Disponibles negativo (aa)	Iniciativa de Ley de Ingresos o Proyecto de Presupuesto de Egresos				Art. 6 y 19 de la LDF	
d. Informes Trimestrales sobre el avance de las acciones para recuperar el Balance Presupuestario de Recursos Disponibles (bb)	Reporte Trim. y Cuenta Pública				Art. 6 y 19 de la LDF	

A/c

COMISIÓN ESTATAL DE ARBITRAJE MÉDICO PARA EL ESTADO DE AGUASCALIENTES  
 Guía de Cumplimiento de la Ley de Disciplina Financiera de las Entidades Federativas y Municipios  
 Del 1 de enero al 31 de diciembre de 2022

Indicadores de Observancia (c)	Implementación		Resultado		Fundamento (h)	Comentarios (i)
	SI	NO	Monto o valor (f)	Unidad (pesos/porcentaje) (g)		
	Mecanismo de Verificación (d)	Fecha estimada de cumplimiento (e)				
<b>INDICADORES PRESUPUESTARIOS</b>						
<b>3 Gastos Personales</b>						
a. Remuneraciones de los servidores públicos (cc)	Proyecto de Presupuesto				Art. 10 y 21 de la LDF	
b. Previsiones salariales y económicas para cubrir incrementos salariales, creación de plazas y otros (dd)	Proyecto de Presupuesto				Art. 10 y 21 de la LDF	
<b>INDICADORES DEL EJERCICIO PRESUPUESTARIO</b>						
<b>A. INDICADORES CUANTITATIVOS</b>						
<b>1 Ingresos Excedentes derivados de Ingresos de Libre Disposición</b>						
a. Monto de Ingresos Excedentes derivados de ILD (ee)	Cuenta Pública / Formato 5			pesos	Art. 14 y 21 de la LDF	
b. Monto de Ingresos Excedentes derivados de ILD destinados al fin del A.14, fracción I de la LDF (ff)	Cuenta Pública			pesos	Art. 14 y 21 de la LDF	
c. Monto de Ingresos Excedentes derivados de ILD destinados al fin del A.14, fracción II, a) de la LDF (gg)	Cuenta Pública			pesos	Art. 14 y 21 de la LDF	
d. Monto de Ingresos Excedentes derivados de ILD destinados al fin del A.14, fracción II, b) de la LDF (hh)	Cuenta Pública			pesos	Art. 14 y 21 de la LDF	
e. Monto de Ingresos Excedentes derivados de ILD destinados al fin del artículo noveno transitorio de la LDF (ii)				pesos	Art. Noveno Transitorio de la LDF	
f. Monto de Ingresos Excedentes derivados de ILD destinados al fin señalado por el Artículo 14, párrafo segundo y en el artículo 21 y Noveno Transitorio de la LDF (jj)				pesos	Art. 14 y 21 de la LDF	
g. Monto de Ingresos Excedentes derivados de ILD en un nivel de endeudamiento sostenible de acuerdo al Sistema de Alertas hasta por el 5% de los recursos para cubrir el Gasto Corriente (kk)				pesos	Art. 14 y 21 de la LDF	
<b>B. INDICADORES CUALITATIVOS</b>						
1. Análisis Costo-Beneficio para programas o proyectos de inversión mayores a 10 millones de UDIS (jj)	Página de internet de la Secretaría de Finanzas o Tesorería Municipal				Art. 13 frac. III y 21 de la LDF	
2. Análisis de conveniencia y análisis de transferencia de riesgos de los proyectos APPs (kk)	Página de internet de la Secretaría de Finanzas o Tesorería Municipal				Art. 13 frac. III y 21 de la LDF	
3. Identificación de población objetivo, destino y temporalidad de subsidios (ll)	Página de internet de la Secretaría de Finanzas o Tesorería Municipal				Art. 13 frac. VII y 21 de la LDF	
<b>INDICADORES DE DEUDA PÚBLICA</b>						
<b>A. INDICADORES CUANTITATIVOS</b>						
<b>1 Obligaciones a Corto Plazo</b>						
a. Límite de Obligaciones a Corto Plazo (mm)			N.A.	pesos	Art. 30 frac. I de la LDF	
b. Obligaciones a Corto Plazo (nn)			N.A.	pesos	Art. 30 frac. I de la LDF	