

**Escuela Normal de Aguascalientes**

# Contable

CUENTA PÚBLICA - 2022



**Aguascalientes**  
Gente de trabajo y soluciones  
El espíritu de México  
GOBIERNO DEL ESTADO 2020-2021

**Escuela Normal  
de Aguascalientes**

**CUENTA PUBLICA 2022**  
**ESCUELA NORMAL DE AGUASCALIENTES (ENA)**  
Estado de Actividades  
Del 1 de Enero al 31 de Diciembre de 2022  
(Cifras en Pesos)




Concepto	2022	2021
<b>INGRESOS Y OTROS BENEFICIOS</b>		
<b>INGRESOS DE GESTIÓN</b>		
IMPUESTOS	\$11,945,696.88	\$11,649,853.27
CUOTAS Y APORTACIONES DE SEGURIDAD SOCIAL	\$0.00	\$0.00
CONTRIBUCIONES DE MEJORAS	\$0.00	\$0.00
DERECHOS	\$0.00	\$0.00
PRODUCTOS	\$0.00	\$0.00
APROVECHAMIENTOS	\$0.00	\$0.00
INGRESOS POR VENTA DE BIENES Y PRESTACIÓN DE SERVICIOS	\$11,945,696.88	\$11,649,853.27
<b>PARTICIPACIONES, APORTACIONES, CONVENIOS, INCENTIVOS DERIVADOS DE LA COLABORACIÓN FISCAL, FONDOS DISTINTOS DE APORTACIONES, TRANSFERENCIAS, ASIGNACIONES, SUBSIDIOS Y SUBVENCIONES, Y PENSIONES Y JUBILACIONES</b>	<b>\$23,950,597.25</b>	<b>\$20,241,552.07</b>
PARTICIPACIONES, APORTACIONES, CONVENIOS, INCENTIVOS DERIVADOS DE LA COLABORACIÓN FISCAL Y FONDOS DISTINTOS DE APORTACIONES	\$0.00	\$0.00
TRANSFERENCIAS, ASIGNACIONES, SUBSIDIOS Y SUBVENCIONES, Y PENSIONES Y JUBILACIONES	\$23,950,597.25	\$20,241,552.07
<b>OTROS INGRESOS Y BENEFICIOS</b>	<b>\$0.00</b>	<b>\$0.00</b>
INGRESOS FINANCIEROS	\$0.00	\$0.00
INCREMENTO POR VARIACIÓN DE INVENTARIOS	\$0.00	\$0.00
DISMINUCIÓN DEL EXCESO DE ESTIMACIONES POR PÉRDIDA O DETERIORO U OBSOLESCENCIA	\$0.00	\$0.00
DISMINUCIÓN DEL EXCESO DE PROVISIONES	\$0.00	\$0.00
OTROS INGRESOS Y BENEFICIOS VARIOS	\$0.00	\$0.00
<b>Total de Ingresos y Otros Beneficios</b>	<b>\$35,896,294.13</b>	<b>\$31,891,405.34</b>
<b>GASTOS Y OTRAS PÉRDIDAS</b>		
<b>GASTOS DE FUNCIONAMIENTO</b>	<b>\$32,570,287.21</b>	<b>\$31,779,861.46</b>
SERVICIOS PERSONALES	\$30,038,337.33	\$28,875,396.84
MATERIALES Y SUMINISTROS	\$662,039.00	\$948,357.19
SERVICIOS GENERALES	\$1,869,910.88	\$1,956,107.43
<b>TRANSFERENCIAS, ASIGNACIONES, SUBSIDIOS Y OTRAS AYUDAS</b>	<b>\$543,696.66</b>	<b>\$1,656,494.91</b>
TRANSFERENCIAS INTERNAS Y ASIGNACIONES AL SECTOR PÚBLICO	\$0.00	\$0.00
TRANSFERENCIAS AL RESTO DEL SECTOR PÚBLICO	\$0.00	\$1,600,844.91
SUBSIDIOS Y SUBVENCIONES	\$0.00	\$0.00
AYUDAS SOCIALES	\$543,696.66	\$55,650.00
PENSIONES Y JUBILACIONES	\$0.00	\$0.00
TRANSFERENCIAS A FIDEICOMISOS, MANDATOS Y CONTRATOS ANÁLOGOS	\$0.00	\$0.00

TRANSFERENCIAS A LA SEGURIDAD SOCIAL	\$0.00	\$0.00
DONATIVOS	\$0.00	\$0.00
TRANSFERENCIAS AL EXTERIOR	\$0.00	\$0.00
<b>PARTICIPACIONES Y APORTACIONES</b>	<b>\$0.00</b>	<b>\$0.00</b>
PARTICIPACIONES	\$0.00	\$0.00
APORTACIONES	\$0.00	\$0.00
CONVENIOS	\$0.00	\$0.00
<b>INTERESES, COMISIONES Y OTROS GASTOS DE LA DEUDA PÚBLICA</b>	<b>\$0.00</b>	<b>\$0.00</b>
INTERESES DE LA DEUDA PÚBLICA	\$0.00	\$0.00
COMISIONES DE LA DEUDA PÚBLICA	\$0.00	\$0.00
GASTOS DE LA DEUDA PÚBLICA	\$0.00	\$0.00
COSTO POR COBERTURAS	\$0.00	\$0.00
APOYOS FINANCIEROS	\$0.00	\$0.00
<b>OTROS GASTOS Y PÉRDIDAS EXTRAORDINARIAS</b>	<b>\$0.00</b>	<b>\$567,205.81</b>
ESTIMACIONES, DEPRECIACIONES, DETERIOROS, OBSOLESCENCIA Y AMORTIZACIONES	\$0.00	\$567,205.81
PROVISIONES	\$0.00	\$0.00
DISMINUCIÓN DE INVENTARIOS	\$0.00	\$0.00
AUMENTO POR INSUFICIENCIA DE ESTIMACIONES POR PÉRDIDA O DETERIORO U OBSOLESCENCIA	\$0.00	\$0.00
AUMENTO POR INSUFICIENCIA DE PROVISIONES	\$0.00	\$0.00
OTROS GASTOS	\$0.00	\$0.00
<b>INVERSIÓN PÚBLICA</b>	<b>\$0.00</b>	<b>\$0.00</b>
INVERSIÓN PÚBLICA NO CAPITALIZABLE	\$0.00	\$0.00
<b>Total de Gastos y otras Pérdidas</b>	<b>\$33,113,983.87</b>	<b>\$34,003,562.18</b>
<b>Resultado del Ejercicio (Ahorro/Desahorro)</b>	<b>\$2,782,310.26</b>	<b>-\$2,112,156.84</b>

Bajo protesta de decir verdad declaramos que los Estados Financieros y sus notas, son razonablemente correctos y son responsabilidad del emisor.

  
MTRA. SANDRA JESSICA DÍAZ BALDERAS  
DIRECTORA GENERAL DE LA ESCUELA NORMAL DE AGUASCALIENTES

  
C.P. CLAUDIA AMERICA GONZALEZ REYES  
SUBDIRECTORA ADMINISTRATIVA DE LA ESCUELA NORMAL DE  
AGUASCALIENTES

**CUENTA PUBLICA 2022**  
**ESCUELA NORMAL DE AGUASCALIENTES (ENA)**  
 Estado de situación financiera  
 Del 1 de Enero al 31 de Diciembre de 2022  
 (Cifras en Pesos)


ACTIVO	Concepto	2022	2021	PASIVO	Concepto	2022	2021
<b>ACTIVO CIRCULANTE</b>				<b>PASIVO CIRCULANTE</b>			
EFFECTIVO Y EQUIVALENTES		\$1,353,823.35	\$80,958.59	CUENTAS POR PAGAR A CORTO PLAZO		\$3,463,651.05	\$2,051,308.32
DERECHOS A RECIBIR EFECTIVO O EQUIVALENTES		\$3,346,854.88	\$2,169,822.67	DOCUMENTOS POR PAGAR A CORTO PLAZO		\$0.00	\$0.00
DERECHOS A RECIBIR BIENES O SERVICIOS		\$0.00	\$0.00	PORCIÓN A CORTO PLAZO DE LA DEUDA PÚBLICA A LARGO PLAZO		\$0.00	\$0.00
INVENTARIOS		\$0.00	\$0.00	TÍTULOS Y VALORES A CORTO PLAZO		\$0.00	\$0.00
ALMACENES		\$0.00	\$0.00	PASIVOS DIFERIDOS A CORTO PLAZO		\$0.00	\$0.00
ESTIMACIÓN POR PÉRDIDA O DETERIORO DE ACTIVOS CIRCULANTES		\$0.00	\$0.00	FONDOS Y BIENES DE TERCEROS EN GARANTÍA Y/O ADMINISTRACIÓN A CORTO PLAZO		\$8,761.00	\$7,979.00
OTROS ACTIVOS CIRCULANTES		\$0.00	\$0.00	PROVISIONES A CORTO PLAZO		\$0.00	\$0.00
<b>Total de Activos Circulantes</b>		<b>\$4,700,678.23</b>	<b>\$2,250,781.26</b>	OTROS PASIVOS A CORTO PLAZO		\$0.00	\$0.00
<b>ACTIVO NO CIRCULANTE</b>				<b>Total de Pasivos Circulantes</b>		<b>\$3,472,412.05</b>	<b>\$2,059,287.32</b>
INVERSIONES FINANCIERAS A LARGO PLAZO		\$7,507,861.94	\$7,725,279.63	<b>PASIVO NO CIRCULANTE</b>			
DERECHOS A RECIBIR EFECTIVO O EQUIVALENTES A LARGO PLAZO		\$0.00	\$0.00	CUENTAS POR PAGAR A LARGO PLAZO		\$0.00	\$0.00
BIENES INMUEBLES, INFRAESTRUCTURA Y CONSTRUCCIONES EN PROCESO		\$0.00	\$0.00	DOCUMENTOS POR PAGAR A LARGO PLAZO		\$0.00	\$0.00
BIENES MUEBLES		\$7,589,030.03	\$6,438,667.74	DEUDA PÚBLICA A LARGO PLAZO		\$0.00	\$0.00
ACTIVOS INTANGIBLES		\$626,150.04	\$347,900.00	PASIVOS DIFERIDOS A LARGO PLAZO		\$0.00	\$0.00
DEPRECIACIÓN, DETERIORO Y AMORTIZACIÓN ACUMULADA DE BIENES		-\$5,791,329.44	-\$5,791,329.44	FONDOS Y BIENES DE TERCEROS EN GARANTÍA Y/O ADMINISTRACIÓN A LARGO PLAZO		\$0.00	\$0.00
ACTIVOS DIFERIDOS		\$0.00	\$0.00	PROVISIONES A LARGO PLAZO		\$7,428,120.15	\$7,951,437.49
ESTIMACIÓN POR PÉRDIDA O DETERIORO DE ACTIVOS NO CIRCULANTES		\$0.00	\$0.00	<b>Total de Pasivos No Circulantes</b>		<b>\$7,428,120.15</b>	<b>\$7,951,437.49</b>
OTROS ACTIVOS NO CIRCULANTES		\$0.00	\$0.00	<b>Total del Pasivo</b>		<b>\$10,900,532.20</b>	<b>\$10,010,724.81</b>
<b>Total de Activos No Circulantes</b>		<b>\$9,931,712.57</b>	<b>\$8,720,517.93</b>	<b>HACIENDA PÚBLICA/ PATRIMONIO</b>			
<b>Total del Activo</b>		<b>\$14,632,390.80</b>	<b>\$10,971,299.19</b>	<b>HACIENDA PÚBLICA/PATRIMONIO CONTRIBUIDO</b>		<b>\$0.00</b>	<b>\$0.00</b>
				APORTACIONES		\$0.00	\$0.00
				DONACIONES DE CAPITAL		\$0.00	\$0.00
				ACTUALIZACIÓN DE LA HACIENDA PÚBLICA/PATRIMONIO		\$0.00	\$0.00
				<b>HACIENDA PÚBLICA /PATRIMONIO GENERADO</b>		<b>\$3,731,858.60</b>	<b>\$960,574.38</b>
				RESULTADOS DEL EJERCICIO (AHORRO/ DESAHORRO)		\$2,782,310.26	-\$2,112,156.84
				RESULTADOS DE EJERCICIOS ANTERIORES		-\$580,768.31	\$1,531,388.53
				REVALÚOS		\$0.00	\$0.00
				RESERVAS		\$0.00	\$0.00
				RECTIFICACIONES DE RESULTADOS DE EJERCICIOS ANTERIORES		\$1,530,316.65	\$1,541,342.69
				<b>EXCESO O INSUFICIENCIA EN LA ACTUALIZACIÓN DE LA HACIENDA PÚBLICA/ PATRIMONIO</b>		<b>\$0.00</b>	<b>\$0.00</b>
				RESULTADO POR POSICIÓN MONETARIA		\$0.00	\$0.00
				RESULTADO POR TENENCIA DE ACTIVOS NO MONETARIOS		\$0.00	\$0.00
				<b>Total Hacienda Pública/Patrimonio</b>		<b>\$3,731,858.60</b>	<b>\$960,574.38</b>
				<b>Total del Pasivo y Hacienda Pública/Patrimonio</b>		<b>\$14,632,390.80</b>	<b>\$10,971,299.19</b>

Bajo protesta de decir verdad declaramos que los Estados Financieros y sus notas, son razonablemente correctos y son responsabilidad del emisor.

MTRA. SANDRA JESSICA DÍAZ BALDERAS  
DIRECTORA GENERAL DE LA ESCUELA NORMAL DE AGUASCALIENTES

C.P. CLAUDIA AMERICA GONZALEZ REYES  
SUBDIRECTORA ADMINISTRATIVA DE LA ESCUELA NORMAL DE AGUASCALIENTES





**Escuela Normal  
de Aguascalientes**

**CUENTA PUBLICA 2022  
ESCUELA NORMAL DE AGUASCALIENTES (ENA)  
Estado de variación en la hacienda pública  
Del 1 de Enero al 31 de Diciembre de 2022  
(Cifras en Pesos)**



Concepto	Hacienda Pública / Patrimonio Contribuido	Hacienda Pública / Patrimonio Generado de Ejercicios Anteriores	Hacienda Pública / Patrimonio Generado del Ejercicio	Exceso o Insuficiencia en la Actualización de la Hacienda Pública / Patrimonio	TOTAL
<b>HACIENDA PÚBLICA/PATRIMONIO CONTRIBUIDO NETO DE 2021</b>	<b>\$0.00</b>	<b>\$0.00</b>	<b>\$0.00</b>	<b>\$0.00</b>	<b>\$0.00</b>
APORTACIONES	\$0.00	\$0.00	\$0.00	\$0.00	\$0.00
DONACIONES DE CAPITAL	\$0.00	\$0.00	\$0.00	\$0.00	\$0.00
ACTUALIZACIÓN DE LA HACIENDA PÚBLICA/PATRIMONIO	\$0.00	\$0.00	\$0.00	\$0.00	\$0.00
<b>HACIENDA PÚBLICA /PATRIMONIO GENERADO NETO DE 2021</b>	<b>\$0.00</b>	<b>\$3,072,731.22</b>	<b>-\$2,112,156.84</b>	<b>\$0.00</b>	<b>\$960,574.38</b>
RESULTADOS DEL EJERCICIO (AHORRO/ DESAHORRO)	\$0.00	\$0.00	-\$2,112,156.84	\$0.00	-\$2,112,156.84
RESULTADOS DE EJERCICIOS ANTERIORES	\$0.00	\$1,531,388.53	\$0.00	\$0.00	\$1,531,388.53
REVALÚOS	\$0.00	\$0.00	\$0.00	\$0.00	\$0.00
RESERVAS	\$0.00	\$0.00	\$0.00	\$0.00	\$0.00
RECTIFICACIONES DE RESULTADOS DE EJERCICIOS ANTERIORES	\$0.00	\$1,541,342.69	\$0.00	\$0.00	\$1,541,342.69
<b>EXCESO O INSUFICIENCIA EN LA ACTUALIZACIÓN DE LA HACIENDA PÚBLICA/ PATRIMONIO NETO DE 2021</b>	<b>\$0.00</b>	<b>\$0.00</b>	<b>\$0.00</b>	<b>\$0.00</b>	<b>\$0.00</b>
RESULTADO POR POSICIÓN MONETARIA	\$0.00	\$0.00	\$0.00	\$0.00	\$0.00
RESULTADO POR TENENCIA DE ACTIVOS NO MONETARIOS	\$0.00	\$0.00	\$0.00	\$0.00	\$0.00
<b>HACIENDA PÚBLICA / PATRIMONIO NETO FINAL DE 2021</b>	<b>\$0.00</b>	<b>\$3,072,731.22</b>	<b>-\$2,112,156.84</b>	<b>\$0.00</b>	<b>\$960,574.38</b>
<b>CAMBIOS EN LA HACIENDA PÚBLICA/PATRIMONIO CONTRIBUIDO NETO DE 2022</b>	<b>\$0.00</b>	<b>\$0.00</b>	<b>\$0.00</b>	<b>\$0.00</b>	<b>\$0.00</b>
APORTACIONES	\$0.00	\$0.00	\$0.00	\$0.00	\$0.00
DONACIONES DE CAPITAL	\$0.00	\$0.00	\$0.00	\$0.00	\$0.00
ACTUALIZACIÓN DE LA HACIENDA PÚBLICA/PATRIMONIO	\$0.00	\$0.00	\$0.00	\$0.00	\$0.00
<b>VARIACIONES DE LA HACIENDA PÚBLICA / PATRIMONIO GENERADO NETO DE 2022</b>	<b>\$0.00</b>	<b>-\$2,112,156.84</b>	<b>\$4,883,441.06</b>	<b>\$0.00</b>	<b>\$2,771,284.22</b>
RESULTADOS DEL EJERCICIO (AHORRO/ DESAHORRO)	\$0.00	\$0.00	\$2,782,310.26	\$0.00	\$2,782,310.26
RESULTADOS DE EJERCICIOS ANTERIORES	\$0.00	-\$2,112,156.84	\$2,112,156.84	\$0.00	\$0.00
REVALÚOS	\$0.00	\$0.00	\$0.00	\$0.00	\$0.00
RESERVAS	\$0.00	\$0.00	\$0.00	\$0.00	\$0.00
RECTIFICACIONES DE RESULTADOS DE EJERCICIOS ANTERIORES	\$0.00	\$0.00	\$0.00	\$0.00	\$0.00
<b>CAMBIOS EN EL EXCESO O INSUFICIENCIA EN LA ACTUALIZACIÓN DE LA HACIENDA PÚBLICA/ PATRIMONIO NETO DE 2022</b>	<b>\$0.00</b>	<b>\$0.00</b>	<b>\$0.00</b>	<b>\$0.00</b>	<b>\$0.00</b>
RESULTADO POR POSICIÓN MONETARIA	\$0.00	\$0.00	\$0.00	\$0.00	\$0.00
RESULTADO POR TENENCIA DE ACTIVOS NO MONETARIOS	\$0.00	\$0.00	\$0.00	\$0.00	\$0.00
<b>HACIENDA PÚBLICA / PATRIMONIO NETO FINAL DE 2022</b>	<b>\$0.00</b>	<b>\$960,574.38</b>	<b>\$2,771,284.22</b>	<b>\$0.00</b>	<b>\$3,731,858.60</b>

Bajo protesta de decir verdad declaramos que los Estados Financieros y sus notas, son razonablemente correctos y son responsabilidad del emisor.

MTRA. SANDRA JESSICA DIAZ BALDERAS  
DIRECTORA GENERAL DE LA ESCUELA NORMAL DE AGUASCALIENTES

C.P. CLAUDIA AMERICA GONZALEZ REYES  
SUBDIRECTORA ADMINISTRATIVA DE LA ESCUELA NORMAL DE AGUASCALIENTES



**Aguascalientes**  
Gente de trabajo y soluciones  
El espíritu de México  
ESTADO DE AGUASCALIENTES 2011-2012

**Escuela Normal  
de Aguascalientes**

ESCUELA NORMAL DE AGUASCALIENTES (ENA)  
Estado de cambios en la situación financiera  
Del 1 de Enero al 31 de Diciembre de 2022  
(Cifras en Pesos)



CONCEPTO	ORIGEN	APLICACIÓN
<b>ACTIVO</b>		
<b>ACTIVO CIRCULANTE</b>	\$217,417.69	\$3,878,509.30
EFFECTIVO Y EQUIVALENTES	\$0.00	\$2,449,896.97
DERECHOS A RECIBIR EFECTIVO O EQUIVALENTES	\$0.00	\$1,272,864.76
DERECHOS A RECIBIR BIENES O SERVICIOS	\$0.00	\$1,177,032.21
INVENTARIOS	\$0.00	\$0.00
ALMACENES	\$0.00	\$0.00
ESTIMACIÓN POR PÉRDIDA O DETERIORO DE ACTIVOS CIRCULANTES	\$0.00	\$0.00
OTROS ACTIVOS CIRCULANTES	\$0.00	\$0.00
<b>ACTIVO NO CIRCULANTE</b>	\$0.00	\$0.00
INVERSIONES FINANCIERAS A LARGO PLAZO	\$217,417.69	\$1,428,612.33
DERECHOS A RECIBIR EFECTIVO O EQUIVALENTES A LARGO PLAZO	\$217,417.69	\$0.00
BIENES INMUEBLES, INFRAESTRUCTURA Y CONSTRUCCIONES EN PROCESO	\$0.00	\$0.00
BIENES MUEBLES	\$0.00	\$0.00
ACTIVOS INTANGIBLES	\$0.00	\$1,150,362.29
DEPRECIACIÓN, DETERIORO Y AMORTIZACIÓN ACUMULADA DE BIENES	\$0.00	\$278,250.04
ACTIVOS DIFERIDOS	\$0.00	\$0.00
ESTIMACIÓN POR PÉRDIDA O DETERIORO DE ACTIVOS NO CIRCULANTES	\$0.00	\$0.00
OTROS ACTIVOS NO CIRCULANTES	\$0.00	\$0.00
<b>PASIVO</b>		
<b>PASIVO CIRCULANTE</b>	\$1,413,124.73	\$523,317.34
CUENTAS POR PAGAR A CORTO PLAZO	\$1,413,124.73	\$0.00
DOCUMENTOS POR PAGAR A CORTO PLAZO	\$1,412,342.73	\$0.00
PORCIÓN A CORTO PLAZO DE LA DEUDA PÚBLICA A LARGO PLAZO	\$0.00	\$0.00
TÍTULOS Y VALORES A CORTO PLAZO	\$0.00	\$0.00
PASIVOS DIFERIDOS A CORTO PLAZO	\$0.00	\$0.00
FONDOS Y BIENES DE TERCEROS EN GARANTÍA Y/O ADMINISTRACIÓN A CORTO PLAZO	\$0.00	\$0.00
PROVISIONES A CORTO PLAZO	\$782.00	\$0.00
OTROS PASIVOS A CORTO PLAZO	\$0.00	\$0.00
<b>PASIVO NO CIRCULANTE</b>	\$0.00	\$0.00
CUENTAS POR PAGAR A LARGO PLAZO	\$0.00	\$523,317.34
DOCUMENTOS POR PAGAR A LARGO PLAZO	\$0.00	\$0.00
DEUDA PÚBLICA A LARGO PLAZO	\$0.00	\$0.00
PASIVOS DIFERIDOS A LARGO PLAZO	\$0.00	\$0.00
FONDOS Y BIENES DE TERCEROS EN GARANTÍA Y/O ADMINISTRACIÓN A LARGO PLAZO	\$0.00	\$0.00
PROVISIONES A LARGO PLAZO	\$0.00	\$0.00
<b>HACIENDA PÚBLICA/ PATRIMONIO</b>		\$523,317.34
<b>HACIENDA PÚBLICA/PATRIMONIO CONTRIBUIDO</b>	\$4,894,467.10	\$2,123,182.88
APORTACIONES	\$0.00	\$0.00
DONACIONES DE CAPITAL	\$0.00	\$0.00
ACTUALIZACIÓN DE LA HACIENDA PÚBLICA/PATRIMONIO	\$0.00	\$0.00
<b>HACIENDA PÚBLICA /PATRIMONIO GENERADO</b>	\$0.00	\$0.00
RESULTADOS DEL EJERCICIO (AHORRO/ DESAHORRO)	\$4,894,467.10	\$2,123,182.88
RESULTADOS DE EJERCICIOS ANTERIORES	\$4,894,467.10	\$0.00
REVALÚOS	\$0.00	\$2,112,156.84
RESERVAS	\$0.00	\$0.00
RECTIFICACIONES DE RESULTADOS DE EJERCICIOS ANTERIORES	\$0.00	\$0.00
<b>EXCESO O INSUFICIENCIA EN LA ACTUALIZACIÓN DE LA HACIENDA PÚBLICA/ PATRIMONIO</b>	\$0.00	\$11,026.04
RESULTADO POR POSICIÓN MONETARIA	\$0.00	\$0.00
RESULTADO POR TENENCIA DE ACTIVOS NO MONETARIOS	\$0.00	\$0.00

Bajo protesta de decir verdad declaramos que los Estados Financieros y sus notas, son razonablemente correctos y son responsabilidad del emisor.

MTRA. SANDRA JESSICA DÍAZ BALDERAS

DIRECTORA GENERAL DE LA ESCUELA NORMAL DE AGUASCALIENTES


C.P. CLAUDIA AMERICA GONZALEZ REYES

SUBDIRECTORA ADMINISTRATIVA DE LA ESCUELA NORMAL DE AGUASCALIENTES




CONCEPTO	2022	2021
<b>FLUJOS DE EFECTIVO DE LAS ACTIVIDADES DE OPERACIÓN</b>		
<b>ORIGEN</b>		
IMPUESTOS	\$35,452,291.82	\$31,771,202.92
CUOTAS Y APORTACIONES DE SEGURIDAD SOCIAL	\$0.00	\$0.00
CONTRIBUCIONES DE MEJORAS	\$0.00	\$0.00
DERECHOS	\$0.00	\$0.00
PRODUCTOS	\$0.00	\$0.00
APROVECHAMIENTOS	\$0.00	\$0.00
INGRESOS POR VENTA DE BIENES Y PRESTACIÓN DE SERVICIOS	\$0.00	\$0.00
PARTICIPACIONES, APORTACIONES, CONVENIOS, INCENTIVOS DERIVADOS DE LA COLABORACIÓN FISCAL Y FONDOS DISTINTOS DE APORTACIONES	\$11,501,694.57	\$11,529,650.83
TRANSFERENCIAS, ASIGNACIONES, SUBSIDIOS Y SUBVENCIONES, Y PENSIONES Y JUBILACIONES	\$0.00	\$0.00
OTROS ORÍGENES DE OPERACIÓN	\$23,950,597.25	\$20,241,552.09
<b>APLICACIÓN</b>		
SERVICIOS PERSONALES	\$0.00	\$0.00
MATERIALES Y SUMINISTROS	\$33,915,853.03	\$35,218,268.01
SERVICIOS GENERALES	\$28,419,472.19	\$28,755,194.40
TRANSFERENCIAS INTERNAS Y ASIGNACIONES AL SECTOR PÚBLICO	\$633,787.33	\$948,357.19
TRANSFERENCIAS AL RESTO DEL SECTOR PÚBLICO	\$1,729,785.30	\$1,956,107.43
SUBSIDIOS Y SUBVENCIONES	\$0.00	\$0.00
AYUDAS SOCIALES	\$0.00	\$1,600,844.91
PENSIONES Y JUBILACIONES	\$0.00	\$0.00
TRANSFERENCIAS A FIDEICOMISOS, MANDATOS Y OTROS ANÁLOGOS	\$543,696.66	\$55,650.00
TRANSFERENCIAS A LA SEGURIDAD SOCIAL	\$0.00	\$0.00
DONATIVOS	\$0.00	\$0.00
TRANSFERENCIAS AL EXTERIOR	\$0.00	\$0.00
PARTICIPACIONES	\$0.00	\$0.00
APORTACIONES	\$0.00	\$0.00
CONVENIOS	\$0.00	\$0.00
OTRAS APLICACIONES DE OPERACIÓN	\$0.00	\$0.00
<b>FLUJOS NETOS DE EFECTIVO POR ACTIVIDADES DE OPERACIÓN</b>	\$2,589,111.55	\$1,902,114.08
<b>FLUJOS DE EFECTIVO DE LAS ACTIVIDADES DE INVERSIÓN</b>	\$1,536,438.79	-\$3,447,065.09
<b>ORIGEN</b>		
BIENES INMUEBLES, INFRAESTRUCTURA Y CONSTRUCCIONES EN PROCESO	\$0.00	\$0.00
BIENES MUEBLES	\$0.00	\$0.00
OTROS ORIGENES DE INVERSIÓN	\$0.00	\$0.00
<b>APLICACIÓN</b>		
BIENES INMUEBLES, INFRAESTRUCTURA Y CONSTRUCCIONES EN PROCESO	\$263,574.03	\$45,546.38
BIENES MUEBLES	\$0.00	\$0.00
OTRAS APLICACIONES DE INVERSIÓN	\$224,743.03	\$45,546.38
<b>FLUJOS NETOS DE EFECTIVO POR ACTIVIDADES DE INVERSIÓN</b>	\$38,831.00	\$0.00
<b>FLUJO DE EFECTIVO DE LAS ACTIVIDADES DE FINANCIAMIENTO</b>	-\$263,574.03	-\$45,546.38
<b>ORIGEN</b>		
ENDEUDAMIENTO NETO	\$0.00	\$0.00
INTERNO	\$0.00	\$0.00
EXTERNO	\$0.00	\$0.00
OTROS ORIGENES DE FINANCIAMIENTO	\$0.00	\$0.00
<b>APLICACIÓN</b>		
SERVICIOS DE LA DEUDA	\$0.00	\$0.00
INTERNO	\$0.00	\$0.00
EXTERNO	\$0.00	\$0.00
OTRAS APLICACIONES DE FINANCIAMIENTO	\$0.00	\$0.00
<b>FLUJOS NETOS DE EFECTIVO POR ACTIVIDADES DE FINANCIAMIENTO</b>	\$0.00	\$0.00
<b>INCREMENTO/DISMINUCIÓN NETA EN EL EFECTIVO Y EQUIVALENTES AL EFECTIVO</b>	\$0.00	\$0.00
<b>EFECTIVO Y EQUIVALENTES AL EFECTIVO AL INICIO DEL EJERCICIO</b>	\$1,272,864.76	-\$3,492,611.47
<b>EFECTIVO Y EQUIVALENTES AL EFECTIVO AL FINAL DEL EJERCICIO</b>	\$80,958.59	\$3,573,570.06
<b>EFECTIVO Y EQUIVALENTES AL EFECTIVO AL FINAL DEL EJERCICIO</b>	\$1,353,823.35	\$80,958.59

Bajo protesta de decir verdad declaramos que los Estados Financieros y sus notas, son razonablemente correctos y son responsabilidad del emisor.



MTRA. SANDRA JESSICA DÍAZ BALDERAS  
DIRECTORA GENERAL DE LA ESCUELA NORMAL DE AGUASCALIENTES



C.P. CLAUDIA AMÉRICA GONZÁLEZ REYES  
SUBDIRECTORA ADMINISTRATIVA DE LA ESCUELA NORMAL DE AGUASCALIENTES

Cuenta Pública 2022  
Informe de Pasivos Contingentes  
Del 1º de Enero al 31 de diciembre de 2022

Ente Público: ESCUELA NORMAL DE AGUASCALIENTES

“En cumplimiento a lo dispuesto en los artículos 46, fracción I, inciso d, y 52 de la Ley General de Contabilidad Gubernamental, y de conformidad con lo establecido en el capítulo VII, numeral III, inciso g) del Manual de Contabilidad Gubernamental emitido por el CONAC, el ente público informa lo siguiente:”

1.- La Institución cuenta al 31 de diciembre de 2022 con 48 docentes que no están registrados en el ISSSSPEA y que paulatinamente se podrán jubilar bajo el amparo de este Instituto y su Ley, sin importar que hayan cotizado al mismo o no, por lo que el costo total de la jubilación se realizara a cargo del presupuesto de la Escuela Normal de Aguascalientes afectando las finanzas y capacidades de pago en el cumplimiento de compromisos laborales y de servicios hacia la comunidad educativa.

Para el ejercicio 2022 se tiene un techo presupuestal modificado en la cuentas 8220-1601-P101-21202-15301-1 y 8220-1401-P111-21202-15301-1, denominadas Prestaciones y haberes de retiro jubilados por un total de \$1,215,000.00 (Un millón doscientos quince mil pesos 00/100 m.n) y \$ 804,858.00 (ochocientos cuatro mil ochocientos cincuenta y ocho pesos 00/100 m.n.) respectivamente, de los cuales al 31 de diciembre de 2022 en la cuentas 8240-1601-P101-21202-15301-1 y 8240-1401-P111-21202-15301-1 se ejercieron a favor del ISSSSPEA por concepto de diferencias a favor de 29 personas jubiladas un total de \$1,215,000.00 (Un millón doscientos quince mil pesos 00/100 m.n).

Es de suma importancia comentar que no se cuenta con techo presupuestal para hacer frente a las erogaciones por concepto de Incorporación a los 48 docentes al ISSSSPEA ni para cubrir el costo de las jubilaciones correspondientes, las cuales, en ejercicios anteriores se han cubierto principalmente con economías en los rubros de servicios personales alimentando las cuentas marcadas con el nombre de “Indemnizaciones” y “Prestaciones y haberes de retiro jubilados”.


Cabe señalar que la Institución, derivado de las economías en servicios personales a partir del cierre del ejercicio 2015 creo dos bolsas etiquetadas de recursos financieros, la primera en la cuenta por pagar 2111-5-1521 denominada “Indemnizaciones” la cual en septiembre de 2017 se reclasifico en la cuenta 2262-5-1521 y a partir del ejercicio 2018 aparece en la cuenta 2262-01-15201, la segunda bolsa fue creada en la cuenta por pagar 2111-5-1531 denominada “Prestaciones y haberes de retiro jubilados” siendo reclasificada en el mes de septiembre de 2017 en la cuenta 2292-5-1531 y a partir del ejercicio 2018 aparece en la cuenta 2262-02-15301.

Dichas bolsas a lo largo de su existencia y hasta el 31 de diciembre del actual han tenido el siguiente comportamiento:

Cuenta 2262-01-15201 Indemnizaciones por Retiro			
Creada en 2015		\$1,175,591.94	
mas:			
incremento 2016	\$1,020,468.85		
incremento 2017	1,791,001.45		
incremento 2018	355,000.00		
incremento 2019	687,446.70		
Incremento 2020	1,145,520.29		
Incremento 2021	396,708.72		
Rendimientos bancarios 2022	225,772.10	5,621,918.11	\$6,797,510.05
menos:			
pago de indemnizaciones 2017		280,407.12	
pago de indemnizaciones 2018		119,727.80	
pago de indemnizaciones 2019		700,833.12	
pago de indemnizaciones 2020		577,588.81	
pago de indemnizaciones 2021		1,019,523.66	
pago de indemnizaciones 2022		967,245.39	3,665,325.90
Saldo 2022			\$3,132,184.15
Cuenta 2262-02-15301 Prestaciones y Haberes de Retiro Jubilados			
creada en 2015		\$1,418,903.74	
mas:			
incremento 2016	\$628,867.99		
incremento 2017	1,226,412.45		
incremento 2018	665,953.81		
incremento 2019	403,426.44		
Rendimientos bancarios 2022	218,155.95	3,142,816.64	\$4,561,720.38
menos:			
Jubilación 2017		\$1,664.06	
Aportaciones ISSSSPEA noviembre y diciembre 2017		264,120.32	265,784.38
Saldo 2022			\$4,295,936.00

Cabe señalar que dichas bolsas se encuentran etiquetadas para cubrir los costos de las indemnizaciones que se presenten subsecuentemente, así como las aportaciones respectivas al ISSSSPEA por las diferencias en los costos de las jubilaciones, también para hacer frente en su caso, a las erogaciones que se pudieran presentar al momento de que se agote el techo presupuestal destinado para el ejercicio actual a la cuenta "Prestaciones y haberes de retiro jubilados".

Bajo protesta de decir verdad declaramos que los Estados Financieros y sus Notas son razonablemente correctos y responsabilidad del emisor.



---

Mtra. Sandra Jessica Díaz Balderas  
Directora General de la Escuela Normal  
de Aguascalientes



---

C.P. Claudia América González Reyes  
Subdirectora Administrativa de la  
Escuela Normal de Aguascalientes

**Cuenta Pública 2022**  
**Notas a los Estados Financieros**  
**Del 1º de Enero al 31 diciembre de 2022**  
**Ente Público: ESCUELA NORMAL DE AGUASCALIENTES**

**a) NOTAS DE DESGLOSE**

**I) Notas al Estado de Situación Financiera**

**Activo**

**Efectivo y Equivalente**

- Este apartado está integrado por las cuentas bancarias de gasto corriente, el fondo fijo de caja que se utiliza para el fondo revolvente y para los cambios en moneda fraccionada de los pagos recibidos en ventanilla, por el depósito en garantía ante la C.F.E. del servicio de energía de la institución.

A continuación, se relacionan las cuentas que integran el rubro de efectivo y equivalentes:

Concepto	Diciembre 2022	A 2021
Bancos (1112)	\$ 1,325,691.85	\$ 54,513.59
Tesorería (1111)	18,500.00	18,500.00
Depósitos en garantía C.F.E (1116)	7,945.00	7,945.00
Inversiones Financieras de corto plazo (menor a 3 meses)(1121)	3,336,988.38	2,169,832.67
Cuentas por cobrar a corto plazo	-10.00	0.00
Deudores diversos (1123)	33,673.07	0.00
<b>Suma (1100)</b>	<b>\$4,722,788.30</b>	<b>\$ 2,250,791.26</b>

**Banco/Tesorería**

Concepto	Diciembre 2022	A 2021
Grupo financiero Banorte	\$ 1,325,691.85	\$ 54,513.59
Fondo fijo de caja tesorería ENA	18,500.00	18,500.00
<b>Suma</b>	<b>\$1,344,191.85</b>	<b>\$ 73,013.59</b>

**Depósitos en garantía**

Concepto	Diciembre 2022	A 2021
Comisión federal de electricidad	\$ 7,945.00	\$ 7,945.00
<b>Suma</b>	<b>\$ 7,945.00</b>	<b>\$ 7,945.00</b>

**Inversiones Financieras de corto plazo**

Concepto	Diciembre 2022	A 2021
Grupo financiero Banorte	\$3,336,988.38	\$ 2,169,832.67
<b>Suma</b>	<b>\$ 3,336,988.38</b>	<b>\$ 2,169,832.67</b>

**Derechos a recibir Efectivo y Equivalentes y Bienes o Servicios a Recibir**

- Referente a las cuentas por cobrar a corto plazo es primordial señalar que el saldo es el resultado de un cobro en exceso realizado y se pretende corregir el registro contable al cierre del ejercicio en lo que respecta al rubro de deudores diversos se derivan de un viaje a la CD de México y los gastos a comprobar por la adquisición de equipo.

Cuentas por Cobrar a Corto Plazo

Concepto	Diciembre 2022	A 2021
Cuentas por Cobrar a Corto Plazo (1122)	\$ -10.00	\$ 0.00
<b>Suma</b>	<b>\$ -10.00</b>	<b>\$ 0.00</b>

Cuentas por Cobrar a Corto Plazo a detalle

Concepto	Diciembre 2022	A 2021
Ingresos por Venta de Bienes y Prestación de Servicios de Instituciones Públicas de Seguridad Social	\$ -10.00	\$ 0.00
<b>Suma</b>	<b>\$ -10.00</b>	<b>\$ 0.00</b>

Deudores diversos

Concepto	Diciembre 2022	A 2021
Deudores Diversos (1123)	\$ 13,549.50	\$ 0.00
<b>Suma</b>	<b>\$ 13,549.50</b>	<b>\$ 0.00</b>

3. Para este apartado se puede comentar que la inversión financiera a largo plazo está destinada para cubrir las jubilaciones del personal no incorporado al ISSSPEA y las liquidaciones que se presenten durante el ejercicio, bajo las características de ser una inversión mayor a 365 días de acuerdo a su propósito de creación.

Inversiones temporales a largo plazo (mayor a 365 días)

Concepto	Diciembre 2022	A 2021
Inversiones temporales a largo plazo mayor a 365 días (1211)	\$ 7,507,861.94	\$ 7,725,279.63
<b>Suma</b>	<b>\$ 7,507,861.94</b>	<b>\$7,725,279.63</b>

Inversiones temporales a largo plazo (mayor a 365 días)

Concepto	Diciembre 2022	A 2021
Grupo financiero Banorte	\$ 7,507,861.94	\$ 7,725,279.63
<b>Suma</b>	<b>\$ 7,507,861.94</b>	<b>\$7,725,279.63</b>

**Bienes Disponibles para su Transformación o Consumo (inventarios)**

4. La Escuela Normal de Aguascalientes no cuenta con bienes disponibles para su transformación toda vez que no se realiza ningún proceso de transformación y/o elaboración de bienes por el hecho de pertenecer al sector de servicios de educación en los niveles de media superior y superior.
- 5.

**Inversiones Financieras**

6. Respecto a Inversiones financieras en la Institución a la fecha no se ha generado información alguna a razón de que no somos un fideicomiso.
- 7.

**Bienes Muebles, Inmuebles e Intangibles**

8. Referente a este apartado se comunica que la Escuela Normal de Aguascalientes no cuenta con bienes Inmuebles derivado de que el mismo es propiedad del Gobierno del Estado y no de la Institución, el método de depreciación que se utiliza es el de línea recta siendo los porcentajes de depreciación los que señala la CONAC para cada rubro de bienes y si al ser adquiridos no tienen un costo mayor a 35 UMAS se deprecia de manera total, al final de la



depreciación de cada bien se representa con un valor de un peso para mantener su registro en los estados financieros, las condiciones físicas de todos los bienes muebles en términos generales se encuentran en buen estado.

9. Se detalla de forma agrupada los bienes muebles e intangibles que forman parte de la Escuela.

Concepto	Costo de adquisición	Depreciación del ejercicio 2022	Depreciación acumulada Diciembre 2022	Costo en libros Diciembre 2022
Bienes muebles (1240)	\$ 6,445,441.29	\$ 0.00	\$ 5,444,999.52	\$ 993,668.22
Bienes intangibles (1250)	347,900.00	0.00	346,327.92	1,572.08
<b>Suma</b>	<b>\$ 6,793,341.29</b>	<b>\$ 0.00</b>	<b>\$5,791,327.44</b>	<b>\$ 995,240.30</b>

#### Bienes muebles

Concepto	Costo de adquisición	Depreciación del ejercicio 2022	Depreciación acumulada Diciembre 2022	Costo en libros Noviembre 2022 Diciembre 2022
Muebles de oficina y estantería (51101)1241-1	\$1,136,910.04	\$0.00	\$1,018,649.42	\$111,487.07
Muebles excepto de oficina y estantería (51201)1241-2	876,425.12	0.00	871,270.33	5,154.79
Equipo de cómputo y tecnologías de la información (51501)1241-3	2,016,114.18	0.00	1,597,738.27	418,375.91
Aparatos deportivos (52201)1242-2	167,330.00	0.00	44,621.33	122,708.67
Otro mobiliario educacional y recreativo (52901)1242-9 Cámaras fotográficas y de video (52301)1242-3	810,005.12	0.00	707,019.69	102,985.43
Vehículos y equipo terrestre (54101)1244-1	1,023,732.00	0.00	922,111.00	101,621.00
Herramientas y máquinas y herramientas (56701)1246-7	408,397.33	0.00	277,063.98	131,333.35
Artículos de Biblioteca (51303)1247-1	6,527.50	0.00	6,525.50	2.00
<b>Suma (1240)</b>	<b>\$6,445,441.29</b>	<b>\$ 0.00</b>	<b>\$5,444,999.52</b>	<b>\$993,668.22</b>

#### Bienes intangibles

Concepto	Costo de adquisición	Depreciación del ejercicio 2022	Depreciación acumulada Diciembre 2022	Costo en libros Diciembre 2022
Licencias Informáticas e intelectuales (59701)1254-1	\$ 347,900.00	\$ 0.00	\$ 346,327.92	\$ 1,572.08
<b>Suma (1250)</b>	<b>\$ 347,900.00</b>	<b>\$ 0.00</b>	<b>\$346,327.92</b>	<b>\$ 1,572.08</b>

#### Estimaciones y Deterioros

10. La institución no realiza ni determina estimaciones por cuentas incobrables, daños en inventarios ni deterioros en activos a razón de que los servicios de educativos que se ofertan no son sujetos a este tipo de situaciones, así como no se cuenta con almacenes en los que se acumulen bienes que pudieran verse afectados de estas circunstancias.

## Otros Activos

11. En lo que se refiere a este apartado a la fecha no se ha identificado algún otro activo que impacte financieramente a la Institución.

## Pasivo

1. Referentes a los pasivos de la Escuela Normal de Aguascalientes es de suma importancia señalar que se tienen cuentas por pagar a un plazo máximo de vencimiento de 30 días, una cuenta por pagar menos a 365 días y dos cuentas por pagar con un plazo mayor a 365 días, estas últimas corresponden a las bolsas de recursos financieros para hacer frente a los compromisos de liquidaciones del personal, así como de las jubilaciones de los trabajadores no inscrito al ISSSSPEA. A la fecha no se tiene dentro de los pasivos ningún otro compromiso que afecte la situación financiera de la Institución.

Se presentan la desagregación de las cuentas por pagar que se tienen al 31 de diciembre 2022:

Nombre	Monto	Vencimiento	Factibilidad de pago
Aguinaldo (2111-3-13203)	21,861.31	Menor a 30 días	Si
Cuotas al IMSS (2111-4-14101)	50,30.70	Menor a 30 días	Si
Fondo de prestaciones económicas ISSSSPEA (2111-4-14103)	101,011.80	Menor a 30 días	Si
Aportaciones fondo de vivienda ISSSSPEA (2111-4-14203)	7,155.61	Menor a 30 días	Si
Cuotas para el sistema de ahorro para el retiro ISSSSPEA (2111-4-14302)	8,177.79	Menor a 30 días	Si
Fondo de ahorro ISSSSPEA (2111-4-15101)	9,832.62	Menor a 30 días	Si
Prestaciones y haberes de retiro (2111-4-15301)	60,902.45	Menor a 30 días	Si
Servicios de estancia de bienestar infantil (2111-4-15901)	9,078.00	Menor a 30 días	Si
Otras prestaciones establecidas en acuerdos institucionales (Bono fin de la administración) (2111-5-15903)	89,934.20	Menor a 30 días	Si
Comisión federal de electricidad (2112-1-000013)	30,026.49	Menor a 30 días	Si
Impuesto sobre nóminas (2117-39801)	94,542.74	Menor a 30 días	Si
Impuesto sobre la renta salarios (2117-71-39802)	652,504.55	Menor a 30 días	Si
Subsidio al empleo salarios (2117-71-39803)	-882.62	Menor a 30 días	Si
5% retención ahorro ISSSSPEA (2117-71-39805)	23,508.73	Menor a 30 días	Si
4% retención defunciones ISSSSPEA (2117-71-39806)	18,934.97	Menor a 30 días	Si
Préstamos a corto plazo ISSSSPEA (2117-71-39807)	28,651.32	Menor a 30 días	Si
Préstamos hipotecarios ISSSSPEA (2117-71-39808)	9,988.70	Menor a 30 días	Si
EBI retención (2117-71-39809)	2,270.00	Menor a 30 días	Si
Retención 10% ISR honorarios	5,843.77	Menor a 30 días	Si
Retención ISN proveedores (2117-73-39821)	4,696.81	Menor a 30 días	Si
SUTEMA (2117-75-39840)	2,790.00	Menor a 30 días	Si
Secretaria de la función pública (2117-76-39850)	3,456.17	Menor a 30 días	Si
CMIC 0.20% (2117-76-39851)	3,495.66	Menor a 30 días	Si
Colegio Profesiones 0.10% (2117-76-39852)	1,747.84	Menor a 30 días	Si
Derechos de Inspección y Vigilancia 0.50% (2117-76-39853)	8,739.15	Menor a 30 días	Si
Órgano Superior de Fiscalización 0.20% (2117-76-39854)	3,495.66	Menor a 30 días	Si
Secretaria de finanzas del estado (2118-001)	11,225.02	Menor a 30 días	Si
Deposito garantía cafetería ciclo escolar 2019-2020 (2165-01-01)	8,761.00	Menor a 365 días	Si
Indemnizaciones por retiro (Jubilaciones) (2262-01-15201)	3,132,184.15	Mayor a 365 días	Si
Prestaciones y haberes de retiro (Jubilaciones) (2262-02-15301)	4,295,936.00	Mayor a 365 días	Si
<b>Suma (2000)</b>	<b>\$8,649,869.89</b>		

## II) Notas al estado de Actividades

### Ingresos de Gestión

1. La Institución cuenta con Ingresos de gestión, los cuales se detallan de manera agrupada de acuerdo a la naturaleza y el monto al mes de diciembre 2022:

<b>Derechos</b>	
<b>Derechos Por Prestación De Servicios (4171-01)</b>	<b>\$10,985,825.13</b>
Aportación por ficha de admisión a educación superior (4171-01-01-01)	45,903.00
Aportación semestral por inscripción a educación superior (4171-01-01-02)	647,922.00
Aportación mensual educación superior(4171-01-01-03)	3,427,966.00
Aportación por examen extraordinario de educación superior (4171-01-01-04)	18,492.00
Aportación por titulación de educación superior (4171-01-01-05)	401,760.00
Aportación expedición y/o reposición de credencial institucional es (4171-01-01-06)	11,518.00
Aportación por reposición de certificado de educación superior (4171-01-01-07)	3,035.00
Aportación por ficha de admisión a educación media superior (4171-01-02-01)	67,000.00
Aportación semestral por inscripción a educación media superior (4171-01-02-02)	878,009.00
Aportación mensual educación media superior (4171-01-02-03)	5,021,298.10
Aportación por examen extraordinario de educación media superior (4171-01-02-04)	199,392.00
Aportación para legalización certificados de educación media superior (4171-01-02-05)	137,838.00
Aportación expedición y/o reposición de credencial institucional EMS (4171-01-02-06)	7,412.00
Aportación por reposición de certificado de educación media superior (4171-01-02-07)	15,850.00
Aportación por renta de instalaciones cooperativa (4171-01-03-03)	62,250.03
Constancia de estudios solicitada exprofeso por alumna activa o inscrita a la ENA(4171-01-03-04)	36,610.00
Constancia de estudios solicitada exprofeso por alumna egresada de la ENA (4171-01-03-05)	3,570.00
<b>Productos</b>	
<b>Productos De Tipo Corriente (4171-02)</b>	<b>\$796,567.75</b>
Rendimientos o intereses de capitales y valores del estado ingresos propios (4171-02-03-02)	796,567.75
<b>Ingresos por Venta de Bienes y Prestación de Servicios</b>	
<b>Ingresos por Venta de Bienes y Prestación de Servicios (4171-04)</b>	<b>\$163,304.00</b>
Renta de Togas (4171-04-01-01)	31,730.00
Servicios en ceremonia de graduación de educación superior (4171-04-01-02)	28,880.00
Servicios en ceremonia de graduación para educación media superior (4171-04-02-02)	38,014.00
Libro Amarillo starting basic communication nivel 1 (4171-04-03-11)	17,444.00
Libro naranja developing elementary conversations nivel 2 (4171-04-03-12)	10,192.00
Libro rojo sharing information and ideas nivel 3 (4171-04-03-13)	19,208.00
Libro building conference in communication nivel 4 (4171-04-03-14)	11,172.00
Libro opening new global prespectives nivel 5 (4171-04-03-15)	4,508.00

Libro becoming independent communicators nivel 6 (4171-04-03-16)	2,156.00
<b>2. Transferencias, Asignaciones, Subsidios Y Otra Ayudas</b>	
<b>Subsidios Y Subvenciones Estales (4223-01)</b>	<b>\$21,428,110.25</b>
Programa de administración de bienes y recursos dentro de la institución (SEFI) (4223-01-01)	21,394,731.16
Rendimientos bancarios Ramo 28 (4223-01-02)	34,507.26
<b>Subsidios Y Subvenciones Federales (4223-02)</b>	<b>\$2,521,358.83</b>
ProFEN 2022 (4223-02-05)	2,463,862.00
RENDIMIENTOS ProFEN 2022 (4223-02-06)	57,496.83
<b>Ingresos Totales (4000)</b>	<b>\$35,895,165.96</b>

### Gastos y Otras Pérdidas

3. El gasto de operación de la Institución se divide en Servicios Personales, Materiales y Suministros, Servicios Generales y Adquisición de Activos Fijos, los cuales son indispensable para el funcionamiento y prestación de servicios educativos de nivel medio superior y superior, por otra parte, las ayudas sociales son las becas para el pago de guardería de los hijos de las alumnas tanto de educación Media Superior y Superior, por lo anterior se detallan los costos señalados al mes de Diciembre 2022:

<b>10000 Servicios Personales (5110)</b>	<b>\$29,059,948,.27</b>
11000 Remuneraciones Al Personal De Carácter Permanente (5111)	7,363,276,.06
12000 Remuneraciones Al Personal De Carácter Transitorio (5112)	4,387,269.41
13000 Remuneraciones Adicionales Y Especiales (5113)	8,660,057.48
14000 Seguridad Social (5114)	4,755,060.08
15000 Otras Prestaciones Sociales Y Económicas (5115)	3,894,285.24
<b>20000 Materiales Y Suministros (5120)</b>	<b>\$662,039.00</b>
21000 Materiales De Administración, Emisión De Documento (5121)	462,220.59
22000 Alimentos Y Utensilios (5122)	50,264.82
24000 Materiales Y Artículos De Construcción Y De Reparación (5124)	21,257.81
25000 Productos Químicos, Farmacéuticos Y De Laboratorio (5125)	10,998.91
26000 Combustibles, Lubricantes Y Aditivos (5126)	56,678.01
27000 Vestuario, Blancos, Prendas De Protección Y Artículos (5127)	60,618.86
29000 Herramientas, Refacciones y Accesorios Menores (5129)	0
<b>30000 Servicios Generales (5130)</b>	<b>\$1,843,464.56</b>
31000 Servicios Básicos (5131)	419,671.49
33000 Servicios Profesionales Científicos (5133)	362,895.80
34000 Servicios Financieros, Bancarios Y Comerciales (5134)	19,134.84
35000 Servicios De Instalación, Reparación, Mantenimiento (5135)	114,143.25

36000 Servicios De Comunicación Social Y Publicidad (5136)	6,300.00
37000 Servicios De Traslado Y Viáticos (5137)	28,954.31
38000 Servicios Oficiales (5138)	313,508.52
39000 Otros Servicios Generales (5139)	512,152.68
40000 Transferencias, Asignaciones, Subsidios Y Otras Ayudas (5200)	543,696.66
42000 Transferencias a Entidades Paraestatales (5220)	0
44000 Ayudas Sociales (5240)	543,696.66
50000 Otros Gastos y Pérdidas Extraordinarias (5500)	\$0.00
51000 Depreciación de Bienes Muebles	0
<b>Gasto Total (5000)</b>	<b>\$ 27,728,368.98</b>

### III) Notas al Estado de Variación en la Hacienda Pública.

1. No se realizó cambio en el patrimonio contribuido al mes de diciembre 2022.
2. El monto del patrimonio neto final al mes de diciembre 2022 principalmente proviene de las economías en el rubro de servicios personales.

### IV) Notas al Estado de Flujo de Efectivo

1. El análisis de los saldos finales de la cuenta efectivo y equivalentes que figuran en el Estado de Flujo de Efectivo en la cuenta de efectivo es como sigue:

Concepto	Diciembre 2022	2021
Efectivo en Bancos-Tesorería (1111)	\$ 18,500.00	\$ 18,500.00
Efectivo en Bancos- Dependencias (1112)	1,325,691.85	54,513.59
Inversiones temporales a corto plazo (1121)	3,336,988.38	2,169,832.67
Inversiones temporales a largo plazo (1210)	7,507,861.94	7,725,279.63
Fondos de afectación específica	0.00	0.00
Depósito de fondos de terceros y otros (1116)	7,945.00	7,945.00
<b>Total de efectivo y equivalentes</b>	<b>\$12,196,987.17</b>	<b>\$9,976,070.89</b>

2. La conciliación de los flujos de efectivo que aplican a la Institución se detallan a continuación:

Concepto	Diciembre 2022	2021
Ahorro/desahorro antes de rubros extraordinarios	0.00	0.00
Movimientos de partidas que no afectan el efectivo	0.00	0.00
Depreciación (1263)	0.00	5,444,999.52
Amortización	0.00	346,327.92
Incremento en Provisiones	0.00	0.00

Incremento en inversiones producido por reevaluación	0.00	0.00
Ganancia/perdida en venta de propiedad, planta y equipo	0.00	0.00
Incremento en cuentas por cobrar	0.00	0.00
Partidas extraordinarias	0.00	0.00

Con fundamento en la tabla anterior se determina que no tenemos ahorro y/o desahorro por no contar con rubros extraordinarios.

V) Conciliación entre los ingresos presupuestarios y contables, así como entre los egresos presupuestarios y los gastos contables.

<b>ESCUELA NORMAL DE AGUASCALIENTES (ENA)</b> <b>Conciliación entre los Ingresos Presupuestarios y Contables</b> <b>Correspondiente del 1o de enero al 31 de diciembre de 2022</b> <b>(Cifras en pesos)</b>		
<b>1. Ingresos Presupuestarios</b>		<b>35,452,292</b>
<b>2. Más ingresos contables no presupuestarios</b>		<b>0</b>
2.1 Ingresos Financieros	0	
2.2 Incremento por Variación de Inventarios	0	
2.3 Disminución del exceso de estimaciones por pérdida o deterioro u obsolescencia	0	
2.4 Disminución del exceso de provisiones	0	
2.5 Otros ingresos y beneficios varios	0	
2.6 Otros ingresos contables no presupuestarios	0	
		<b>0</b>
<b>3. Menos ingresos presupuestarios no contables</b>		
3.1 Aprovechamientos Patrimoniales	0	
3.2 Ingresos derivados de financiamientos	0	
3.3 Otros Ingresos presupuestarios no contables	0	
<b>4. Ingresos Contables (4 = 1 + 2 - 3)</b>		<b>35,452,292</b>

<b>ESCUELA NORMAL DE AGUASCALIENTES (ENA)</b> <b>Conciliación entre los Egresos Presupuestarios y los Gastos Contables</b> <b>Correspondiente del 1o de enero al 31 de diciembre 2022</b> <b>(Cifras en pesos)</b>		
<b>1. Total de egresos presupuestarios</b>		<b>34,097,311</b>
<b>2. Menos egresos presupuestarios no contables</b>		<b>1,428,612</b>
2.1 Materias Primas y Materiales de Producción y Comercialización	0	
2.2 Materiales y Suministros	0	
2.3 Mobiliario y Equipo de Administración	728,100	
2.4 Mobiliario y Equipo Educativo y Recreativo	422,262	
2.5 Equipo e Instrumental Médico y de Laboratorio	0	
2.6 Vehículos y Equipo de Transporte	0	
2.7 Equipo de Defensa y Seguridad	0	

2.8 Maquinaria, Otros Equipos y Herramientas	0	
2.9 Activos Biológicos	0	
2.10 Bienes Inmuebles	0	
2.11 Activos Intangibles	278,250	
2.12 Obra Pública en Bienes de Dominio Público	0	
2.13 Obra Pública en Bienes Propios	0	
2.14 Acciones y Participaciones de Capital	0	
2.15 Compra de Títulos y Valores	0	
2.16 Concesión de Préstamos	0	
2.17 Inversiones en Fideicomisos, Mandatos y Otros Análogos	0	
2.18 Provisiones para Contingencias y Otras Erogaciones Especiales	0	
2.19 Amortización de la Deuda Pública	0	
2.20 Adeudos de Ejercicios Fiscales Anteriores (ADEFAS)	0	
2.21 Otros Egresos Presupuestales No Contables	0	
<b>3. Más Gastos Contables No Presupuestarios</b>		<b>0</b>
3.1 Estimaciones, Depreciaciones, Deterioros, Obsolescencia y Amortizaciones	0	
3.2 Provisiones	0	
3.3 Disminución de inventarios	0	
3.4 Aumento por insuficiencia de estimaciones por pérdida o deterioro u obsolescencia	0	
3.5 Aumento por insuficiencia de provisiones	0	
3.6 Otros Gastos	0	
3.7 Otros Gastos Contables No Presupuestales	0	
<b>4. Total de Gasto Contable</b>		<b>32,668,699</b>

### C) NOTAS DE GESTION ADMINISTRATIVA

#### 1. Introducción

Los estados financieros de la Institución muestran la sanidad en sus finanzas.

#### 2. Panorama Económico y Financiero

El soporte económico y financiero reflejado en los estados financieros al 31 de diciembre del ejercicio 2022 son suficiente para hacer frente a los compromisos adquiridos durante dicho ejercicio.

#### 3. Autorización e Historia

La Escuela Normal de Aguascalientes fue creada el 18 de septiembre de 1878 la cual ha pasado en diversas ocasiones ajustes y modificaciones en su ley orgánica siendo la ultima el día 18 de julio del 2022. Al 31 de diciembre del ejercicio fiscal 2022 no ha sufrido cambios en su estructura.

#### 4. Organización y Objeto Social

El Objeto social de la institución es la atención a mujeres en edad y posibilidad escolar de cursar la educación media superior y superior en las licenciaturas de educación primaria, preescolar e inicial.

Su principal actividad es establecer los procedimientos y requisitos de acreditación y certificación de estudios de acuerdo con las disposiciones aplicables.

El ejercicio fiscal que se presenta es al 31 de diciembre del 2022.

El régimen jurídico al que pertenece la institución es al de personas morales con fines no lucrativos.

Las obligaciones fiscales que tiene el ente son la de Retención de ISR por sueldos y salarios, Retención de ISR por ingresos asimilados a salarios, Retención de ISR por servicios profesionales, Retención de ISR de ingresos por arrendamiento.

La estructura organizacional básica de la entidad es Consejo Directivo, Dirección General, Unidad de Control Interno, Subdirección Académica, Subdirección Administrativa y los Jefes de Departamento, de área o de división que señale el reglamento interior.

#### **5. Bases de preparación de los Estados Financieros**

Para la elaboración de los estados financieros de la entidad al 31 de diciembre del ejercicio 2022 se aplicaron las normatividades emitidas por la CONAC y las disposiciones legales aplicables a la Institución.

#### **6. Políticas de contabilidad Significativas**

El método utilizado para la actualización de los activos, pasivos y hacienda Pública y/o patrimonio es el de costo histórico y no se reconoce el costo inflacionario. La entidad no realiza operaciones en el extranjero, no tiene inversiones, no contamos con inventario de bienes.

#### **7. Posición en moneda extranjera y protección por riesgo cambiario**

La entidad a la fecha no realiza operaciones en moneda extranjera.

#### **8. Reporte analítico del activo**

El valor contable de los activos presentados en el estado financiero de la entidad son de los bienes muebles que no se han depreciado totalmente y para los que ya se encuentran depreciados en su totalidad se tienen un registro en contabilidad a valor de \$1.00 (un peso 00/100 m.n.) cada uno, con el propósito de tener el control físico de los mismos. Los porcentajes de depreciación son variados en función a lo establecido en las normas emitidas por el CONAC.

#### **9. Fideicomisos, mandatos y análogos.**

La entidad no tiene ningún tipo de fideicomiso

#### **10. Reporte de la recaudación**

La entidad ha subsistido, al 31 de diciembre del ejercicio 2022, de las transferencias del ramo 28 que realiza la Secretaria de Finanzas del Estado de Aguascalientes, mismas que representan el 60.33% de la recaudación total en el periodo del ejercicio, un 32.57% pertenece a lo recaudado por ingresos propios que corresponden a los servicios que ofrece la institución y el 7.10% restante corresponde a las transferencias federales que realiza la DGSUM por el Programa de Fortalecimiento a la Excelencia Educativa 2022, mismo que se encuentra etiquetado.

Las transferencias estatales del ramo 28 se realizaron de manera quincenal, los ingresos propios se siguen recibiendo día con día y los federales son anuales en base a la participación en el programa.

#### **11. Información sobre la deuda y el reporte analítico de la deuda**

La institución no tiene facultades legales para adquirir deuda por tal motivo no se tiene contratación de deuda derivando que sus finanzas son sanas.

#### **12. Calificación Otorgada**



La institución no ha realizado ninguna transacción financiera al 31 de diciembre del ejercicio 2022 por la que haya sido sujeta a calificación.

### 13. Proceso de Mejoras

El techo presupuestal de las instituciones al 31 de diciembre del ejercicio 2022 ha sido ejercido de manera responsable bajo las premisas de austeridad y racionalidad establecidas en el estado, así como se ha hecho frente a las situaciones extraordinarias generadas por la pandemia del COVID-19, de tal forma se cumplió con las metas y objetivos en la atención a la comunidad escolar en los servicios de educación media superior y superior planteados para dicho periodo.

### 14. Información por Segmentos

El segmento que atiende la Institución es de educación media superior y superior de tal forma para el 31 de diciembre del ejercicio 2022 se atendió de forma eficiente y eficaz la prestación de los servicios educativos ofertados.


### 15. Eventos posteriores al cierre

La Institución no presenta eventos económicos posteriores al cierre del 31 de diciembre del ejercicio 2022 que representen variación o riesgo alguno para el desarrollo económico y financiero.

### 16. Partes Relacionadas

La institución por ser un organismo público descentralizado del gobierno del estado de Aguascalientes único, no cuenta con partes relacionadas.

Bajo protesta de decir verdad declaramos que los Estados Financieros y sus Notas son razonablemente correctos y responsabilidad del emisor.



---

Mtra. Sandra Jessica Díaz Balderas  
Directora General de la Escuela Normal de  
Aguascalientes



---

C.P. Claudia América González Reyes  
Subdirectora Administrativa de la Escuela Normal  
de Aguascalientes



**Aguascalientes**  
Centro de trabajo y soluciones  
El espíritu de México  
1917-2017


**Escuela Normal  
de Aguascalientes**


**CUENTA PUBLICA 2022**  
**ESCUELA NORMAL DE AGUASCALIENTES (ENA)**  
Estado Analítico del Activo  
Del 1 de Enero al 31 de Diciembre de 2022  
(Cifras en Pesos)



CONCEPTO	SALDO INICIAL	CARGOS DEL PERIODO	ABONOS DEL PERIODO	SALDO FINAL	VARIACIÓN DEL PERIODO
<b>ACTIVO</b>	<b>\$10,971,299.19</b>	<b>\$129,699,493.20</b>	<b>\$126,038,401.59</b>	<b>\$14,632,390.80</b>	<b>\$3,661,091.61</b>
<b>ACTIVO CIRCULANTE</b>	<b>\$2,250,781.26</b>	<b>\$123,528,671.23</b>	<b>\$121,078,774.26</b>	<b>\$4,700,678.23</b>	<b>\$2,449,896.97</b>
EFFECTIVO Y EQUIVALENTES	\$80,958.59	\$73,126,755.98	\$71,853,891.22	\$1,353,823.35	\$1,272,864.76
DERECHOS A RECIBIR EFECTIVO O EQUIVALENTES	\$2,169,822.67	\$50,401,915.25	\$49,224,883.04	\$3,346,854.88	\$1,177,032.21
DERECHOS A RECIBIR BIENES O SERVICIOS	\$0.00	\$0.00	\$0.00	\$0.00	\$0.00
INVENTARIOS	\$0.00	\$0.00	\$0.00	\$0.00	\$0.00
ALMACENES	\$0.00	\$0.00	\$0.00	\$0.00	\$0.00
ESTIMACIÓN POR PÉRDIDA O DETERIORO DE ACTIVOS CIRCULANTES	\$0.00	\$0.00	\$0.00	\$0.00	\$0.00
OTROS ACTIVOS CIRCULANTES	\$0.00	\$0.00	\$0.00	\$0.00	\$0.00
<b>ACTIVO NO CIRCULANTE</b>	<b>\$8,720,517.93</b>	<b>\$6,170,821.97</b>	<b>\$4,959,627.33</b>	<b>\$9,931,712.57</b>	<b>\$1,211,194.64</b>
INVERSIONES FINANCIERAS A LARGO PLAZO	\$7,725,279.63	\$4,742,209.64	\$4,959,627.33	\$7,507,861.94	-\$217,417.69
DERECHOS A RECIBIR EFECTIVO O EQUIVALENTES A LARGO PLAZO	\$0.00	\$0.00	\$0.00	\$0.00	\$0.00
BIENES INMUEBLES, INFRAESTRUCTURA Y CONSTRUCCIONES EN PROCESO	\$0.00	\$0.00	\$0.00	\$0.00	\$0.00
BIENES MUEBLES	\$6,438,667.74	\$1,150,362.29	\$0.00	\$7,589,030.03	\$1,150,362.29
ACTIVOS INTANGIBLES	\$347,900.00	\$278,250.04	\$0.00	\$626,150.04	\$278,250.04
DEPRECIACIÓN, DETERIORO Y AMORTIZACIÓN ACUMULADA DE BIENES	-\$5,791,329.44	\$0.00	\$0.00	-\$5,791,329.44	\$0.00
ACTIVOS DIFERIDOS	\$0.00	\$0.00	\$0.00	\$0.00	\$0.00
ESTIMACIÓN POR PÉRDIDA O DETERIORO DE ACTIVOS NO CIRCULANTES	\$0.00	\$0.00	\$0.00	\$0.00	\$0.00
OTROS ACTIVOS NO CIRCULANTES	\$0.00	\$0.00	\$0.00	\$0.00	\$0.00

Bajo protesta de decir verdad declaramos que los Estados Financieros y sus notas, son razonablemente correctos y son responsabilidad del emisor.

  
MTRA. SANDRA JESSICA DIAZ BALDERAS  
DIRECTORA GENERAL DE LA ESCUELA NORMAL DE AGUASCALIENTES


  
C.P. CLAUDIA AMERICA GONZALEZ REYES  
SUBDIRECTORA ADMINISTRATIVA DE LA ESCUELA NORMAL DE AGUASCALIENTES

DENOMINACIÓN DE LAS DEUDAS	MODENA DE CONTRATACIÓN	INSTITUCIÓN O PAÍS ACREEDOR	SALDOS INICIALES DEL PERIODO	SALDOS FINALES DEL PERIODO
<b>DEUDA PÚBLICA</b>				
<b>Corto Plazo</b>				
Instituciones de Crédito	Peso	México	\$0.00	\$0.00
Títulos y Valores	Peso	México	\$0.00	\$0.00
Arrendamientos Financieros	Peso	México	\$0.00	\$0.00
Organismos Financieros Internacionales	Peso	México	\$0.00	\$0.00
Deuda Bilateral	Peso	México	\$0.00	\$0.00
Títulos y Valores	Peso	México	\$0.00	\$0.00
Arrendamientos Financieros	Peso	México	\$0.00	\$0.00
<b>Subtotal de Deuda Pública a Corto Plazo</b>	<b>Peso</b>	<b>México</b>	<b>\$0.00</b>	<b>\$0.00</b>
<b>Largo Plazo</b>				
Instituciones de Crédito	Peso	México	\$0.00	\$0.00
Títulos y Valores	Peso	México	\$0.00	\$0.00
Arrendamientos Financieros	Peso	México	\$0.00	\$0.00
Organismos Financieros Internacionales	Peso	México	\$0.00	\$0.00
Deuda Bilateral	Peso	México	\$0.00	\$0.00
Títulos y Valores	Peso	México	\$0.00	\$0.00
Arrendamientos Financieros	Peso	México	\$0.00	\$0.00
<b>Subtotal de Deuda Pública a Largo Plazo</b>	<b>Peso</b>	<b>México</b>	<b>\$0.00</b>	<b>\$0.00</b>
<b>Total de Otros Pasivos</b>	<b>Peso</b>	<b>México</b>	<b>\$10,010,724.81</b>	<b>\$10,900,532.20</b>
<b>Total de Deuda Pública y Otros Pasivos</b>	<b>Peso</b>	<b>México</b>	<b>\$10,010,724.81</b>	<b>\$10,900,532.20</b>


Bajo protesta de decir verdad declaramos que los Estados Financieros y sus notas, son razonablemente correctos y son responsabilidad del emisor.



MTRA. SANDRA JESSICA DIAZ BALDERAS  
DIRECTORA GENERAL DE LA ESCUELA NORMAL DE  
AGUASCALIENTES



C.P. CLAUDIA AMERICA GONZALEZ REYES  
SUBDIRECTORA ADMINISTRATIVA DE LA ESCUELA NORMAL DE  
AGUASCALIENTES



**Escuela Normal de Aguascalientes**

# **Presupuestaria**

**CUENTA PÚBLICA 2022**



**Escuela Normal  
de Aguascalientes**

CUENTA PÚBLICA 2022  
ESCUELA NORMAL DE AGUASCALIENTES (ENA)  
Estado Analítico de Ingresos  
Del 1 de Enero al 31 de Diciembre de 2022



Rubro de Ingresos	Ingreso					Diferencia (6= 5 - 1)
	Estimado	Ampliaciones y Reducciones	Modificado	Devengado	Recaudado	
	(1)	(2)	(3= 1 + 2)	(4)	(5)	
IMPUESTOS	\$0.00	\$0.00	\$0.00	\$0.00	\$0.00	0.00
CUOTAS Y APORTACIONES DE SEGURIDAD SOCIAL	\$0.00	\$0.00	\$0.00	\$0.00	\$0.00	0.00
CONTRIBUCIONES DE MEJORAS	\$0.00	\$0.00	\$0.00	\$0.00	\$0.00	0.00
DERECHOS	\$0.00	\$0.00	\$0.00	\$0.00	\$0.00	0.00
PRODUCTOS	\$0.00	\$0.00	\$0.00	\$0.00	\$0.00	0.00
APROVECHAMIENTOS	\$0.00	\$0.00	\$0.00	\$0.00	\$0.00	0.00
INGRESOS POR VENTA DE BIENES, PRESTACIÓN DE SERVICIOS Y OTROS INGRESOS	\$11,374,000.00	\$0.00	\$11,374,000.00	\$11,501,694.57	\$11,501,694.57	127,694.57
PARTICIPACIONES, APORTACIONES, CONVENIOS, INCENTIVOS DERIVADOS DE LA COLABORACIÓN FISCAL Y FONDOS DISTINTOS DE APORTACIONES	\$0.00	\$0.00	\$0.00	\$0.00	\$0.00	0.00
TRANSFERENCIAS, ASIGNACIONES, SUBSIDIOS Y SUBVENCIONES, Y PENSIONES Y JUBILACIONES	\$20,831,800.00	\$3,061,295.23	\$23,893,095.23	\$23,950,597.25	\$23,950,597.25	3,118,797.25
INGRESOS DERIVADOS DE FINANCIAMIENTOS	\$0.00	\$0.00	\$0.00	\$0.00	\$0.00	0.00
<b>Total</b>	<b>\$32,205,800.00</b>	<b>\$3,061,295.23</b>	<b>\$35,267,095.23</b>	<b>\$35,452,291.82</b>	<b>\$35,452,291.82</b>	<b>0.00</b>
<b>Ingresos Excedentes</b>						<b>3,246,491.82</b>

Estado Analítico de Ingresos Por Fuente de Financiamiento	Ingreso					Diferencia (6= 5 - 1)
	Estimado	Ampliaciones y Reducciones	Modificado	Devengado	Recaudado	
	(1)	(2)	(3= 1 + 2)	(4)	(5)	
IMPUESTOS	\$0.00	\$0.00	\$0.00	\$0.00	\$0.00	0.00
CUOTAS Y APORTACIONES DE SEGURIDAD SOCIAL	\$0.00	\$0.00	\$0.00	\$0.00	\$0.00	0.00
CONTRIBUCIONES DE MEJORAS	\$0.00	\$0.00	\$0.00	\$0.00	\$0.00	0.00
DERECHOS	\$0.00	\$0.00	\$0.00	\$0.00	\$0.00	0.00
PRODUCTOS	\$0.00	\$0.00	\$0.00	\$0.00	\$0.00	0.00
APROVECHAMIENTOS	\$0.00	\$0.00	\$0.00	\$0.00	\$0.00	0.00
PARTICIPACIONES, APORTACIONES, CONVENIOS, INCENTIVOS DERIVADOS DE LA COLABORACIÓN FISCAL Y FONDOS DISTINTOS DE APORTACIONES	\$0.00	\$0.00	\$0.00	\$0.00	\$0.00	0.00
TRANSFERENCIAS, ASIGNACIONES, SUBSIDIOS Y SUBVENCIONES, Y PENSIONES Y JUBILACIONES	\$0.00	\$0.00	\$0.00	\$0.00	\$0.00	0.00
CUOTAS Y APORTACIONES DE SEGURIDAD SOCIAL	\$0.00	\$0.00	\$0.00	\$0.00	\$0.00	0.00
PRODUCTOS	\$0.00	\$0.00	\$0.00	\$0.00	\$0.00	0.00
INGRESOS POR VENTA DE BIENES, PRESTACIÓN DE SERVICIOS Y OTROS INGRESOS	\$11,374,000.00	\$0.00	\$11,374,000.00	\$11,501,694.57	\$11,501,694.57	127,694.57
TRANSFERENCIAS, ASIGNACIONES, SUBSIDIOS Y SUBVENCIONES, Y PENSIONES Y JUBILACIONES	\$20,831,800.00	\$3,061,295.23	\$23,893,095.23	\$23,950,597.25	\$23,950,597.25	3,118,797.25
INGRESOS DERIVADOS DE FINANCIAMIENTOS	\$0.00	\$0.00	\$0.00	\$0.00	\$0.00	0.00
<b>TOTAL</b>	<b>\$32,20,800.00</b>	<b>\$3,061,295.23</b>	<b>\$35,452,291.82</b>	<b>\$35,452,291.82</b>	<b>\$35,452,291.82</b>	<b>0.00</b>
<b>INGRESOS EXCEDENTES</b>						<b>3,246,491.82</b>

Bajo protesta de decir verdad declaramos que los Estados Financieros y sus notas, son razonablemente correctos y son responsabilidad del emisor.



**Aguascalientes**  
 Estado de Aguascalientes  
 Secretaría de Educación Pública

**Escuela Normal  
 de Aguascalientes**

**CUENTA PUBLICA 2022**  
**ESCUELA NORMAL DE AGUASCALIENTES (ENA)**  
 Estado Analítico del Ejercicio del Presupuesto de  
 Egresos Clasificación Administrativa  
 Del 1 de Enero al 31 de Diciembre de 2022  
 (Cifras en Pesos)



CONCEPTO	EGRESOS					SUBEJERCIDO 6= (3-4)
	APROBADO	AMPLIACION / (REDUCCION)	MODIFICACION	DEVENGADO	PAGADO	
	1	2	3=(1+2)	4	5	
<b>ESCUELA NORMAL DE AGUASCALIENTES</b>						
SUBDIRECCION ACADEMICA	\$18,850,495.47	-\$218,428.35				
SUBDIRECCION ADMINISTRATIVA	\$13,355,304.53	\$815,861.58		\$18,632,067.12	\$17,651,627.44	\$16,878,941.94
SEGUIMIENTO Y EVALUACION	\$0.00	\$2,463,862.00		\$14,171,166.11	\$14,088,907.61	\$13,543,923.01
<b>ESCUELA NORMAL DE AGUASCALIENTES</b>	<b>\$32,205,800.00</b>	<b>\$3,061,295.23</b>		<b>\$35,267,095.23</b>	<b>\$34,097,310.95</b>	<b>\$31,590,315.51</b>
<b>Total del Gasto</b>	<b>\$32,205,800.00</b>	<b>\$3,061,295.23</b>		<b>\$35,267,095.23</b>	<b>\$34,097,310.95</b>	<b>\$31,590,315.51</b>

Bajo protesta de decir verdad declaramos que los Estados Financieros y sus notas, son razonablemente correctos y son responsabilidad del emisor.



**Aguascalientes**  
 Centro de trabajo y soluciones  
 El gobierno de Aguascalientes

**Escuela Normal  
 de Aguascalientes**

**CUENTA PUBLICA 2022**  
**ESCUELA NORMAL DE AGUASCALIENTES (ENA)**  
 Estado Analítico del Ejercicio del Presupuesto de Egresos  
 Clasificación Económica (tipo de gasto)  
 Del 1 de Enero al 31 de Diciembre de 2022  
 (Cifras en Pesos)



CONCEPTO	EGRESOS					SUBEJERCIDO
	APROBADO	AMPLIACION / (REDUCCION)	MODIFICACION	DEVENGADO	PAGADO	
	1	2	3=(1+2)	4	5	
Gasto Corriente	\$32,158,200.00	\$1,666,765.65	\$33,824,965.65	\$32,668,698.62	\$31,326,741.48	\$1,156,267.03
Gasto de Capital	\$47,600.00	\$1,394,529.58	\$1,442,129.58	\$1,428,612.33	\$263,574.03	\$13,517.25
Amortización de la deuda y disminución de pasivos	\$0.00	\$0.00	\$0.00	\$0.00	\$0.00	\$0.00
Pensiones y Jubilaciones	\$0.00	\$0.00	\$0.00	\$0.00	\$0.00	\$0.00
Participaciones	\$0.00	\$0.00	\$0.00	\$0.00	\$0.00	\$0.00
<b>Total del Gasto</b>	<b>\$32,205,800.00</b>	<b>\$3,061,295.23</b>	<b>\$35,267,095.23</b>	<b>\$34,097,310.95</b>	<b>\$31,590,315.51</b>	<b>\$1,169,784.28</b>

Bajo protesta de decir verdad declaramos que los Estados Financieros y sus notas, son razonablemente correctos y son responsabilidad del emisor.

**CUENTA PUBLICA 2022**  
**ESCUELA NORMAL DE AGUASCALIENTES (ENA)**  
**Estado Analítico del Ejercicio del**  
**Presupuesto de Egresos por Objeto del**  
**Gasto (Capítulo y Concepto)**  
**Del 1 de Enero al 31 de Diciembre de 2022**  
**(Cifras en Pesos)**



CONCEPTO	EGRESOS					SUBEJERCIDO	
	APROBADO	AMPLIACION / (REDUCCION)	MODIFICACION	DEVENGADO	PAGADO		
	1	2	3=(1+2)	4	5		6= (3-4)
<b>SERVICIOS PERSONALES</b>	<b>\$30,016,676.70</b>		<b>\$639,778.90</b>	<b>\$30,656,455.60</b>	<b>\$29,594,409.28</b>	<b>\$28,419,472.19</b>	<b>\$1,062,046.32</b>
REMUNERACIONES AL PERSONAL DE CARÁCTER PERMANENTE	\$7,311,996.07		\$216,269.96	\$7,528,266.03	\$7,363,276.06	\$7,363,276.06	\$164,989.97
REMUNERACIONES AL PERSONAL DE CARÁCTER TRANSITORIO	\$4,369,336.44		\$209,787.51	\$4,579,123.95	\$4,387,269.41	\$4,387,269.41	\$191,854.54
REMUNERACIONES ADICIONALES Y ESPECIALES	\$10,616,846.33		-\$684,801.27	\$9,932,045.06	\$9,638,446.54	\$8,660,057.48	\$293,598.52
SEGURIDAD SOCIAL	\$4,652,750.66		\$476,748.05	\$5,129,498.71	\$4,755,060.08	\$4,638,714.88	\$374,438.63
OTRAS PRESTACIONES SOCIALES Y ECONÓMICAS	\$3,065,747.20		\$421,774.65	\$3,487,521.85	\$3,450,357.19	\$3,370,154.36	\$37,164.66
PREVISIONES	\$0.00		\$0.00	\$0.00	\$0.00	\$0.00	\$0.00
PAGO DE ESTÍMULOS A SERVIDORES PÚBLICOS	\$0.00		\$0.00	\$0.00	\$0.00	\$0.00	\$0.00
<b>MATERIALES Y SUMINISTROS</b>	<b>\$539,900.00</b>		<b>\$153,328.43</b>	<b>\$693,228.43</b>	<b>\$662,662.00</b>	<b>\$633,787.33</b>	<b>\$30,566.43</b>
MATERIALES DE ADMINISTRACIÓN, EMISIÓN DE DOCUMENTOS Y ARTÍCULOS OFICIALES	\$363,300.00		\$129,963.44	\$493,263.44	\$462,220.59	\$433,345.92	\$31,042.85
ALIMENTOS Y UTENSILIOS	\$15,000.00		\$35,411.40	\$50,411.40	\$50,887.82	\$50,887.82	-\$476.42
MATERIAS PRIMAS Y MATERIALES DE PRODUCCIÓN Y COMERCIALIZACIÓN	\$0.00		\$0.00	\$0.00	\$0.00	\$0.00	\$0.00
MATERIALES Y ARTÍCULOS DE CONSTRUCCIÓN Y DE REPARACIÓN	\$61,600.00		-\$40,342.19	\$21,257.81	\$21,257.81	\$21,257.81	\$0.00
PRODUCTOS QUÍMICOS, FARMACÉUTICOS Y DE LABORATORIO	\$10,000.00		\$998.91	\$10,998.91	\$10,998.91	\$10,998.91	\$0.00
COMBUSTIBLES, LUBRICANTES Y ADITIVOS	\$41,600.00		\$15,078.01	\$56,678.01	\$56,678.01	\$56,678.01	\$0.00
VESTUARIO, BLANCOS, PRENDAS DE PROTECCIÓN Y ARTÍCULOS DEPORTIVOS	\$31,400.00		\$29,218.86	\$60,618.86	\$60,618.86	\$60,618.86	\$0.00
MATERIALES Y SUMINISTROS PARA SEGURIDAD	\$0.00		\$0.00	\$0.00	\$0.00	\$0.00	\$0.00
HERRAMIENTAS, REFACCIONES Y ACCESORIOS MENORES	\$17,000.00		-\$17,000.00	\$0.00	\$0.00	\$0.00	\$0.00
<b>SERVICIOS GENERALES</b>	<b>\$1,601,623.30</b>		<b>\$291,919.32</b>	<b>\$1,893,542.62</b>	<b>\$1,867,930.68</b>	<b>\$1,729,785.30</b>	<b>\$25,611.94</b>
SERVICIOS BÁSICOS	\$433,600.00		-\$13,928.51	\$419,671.49	\$419,671.49	\$395,925.00	\$0.00
SERVICIOS DE ARRENDAMIENTO	\$0.00		\$0.00	\$0.00	\$0.00	\$0.00	\$0.00
SERVICIOS PROFESIONALES, CIENTÍFICOS, TÉCNICOS Y OTROS SERVICIOS	\$158,800.00		\$224,839.05	\$383,639.05	\$362,895.80	\$359,415.80	\$20,743.25
SERVICIOS FINANCIEROS, BANCARIOS Y COMERCIALES	\$56,600.00		-\$38,822.36	\$17,777.64	\$17,777.64	\$17,777.64	\$0.00
SERVICIOS DE INSTALACIÓN, REPARACIÓN, MANTENIMIENTO Y CONSERVACIÓN	\$153,200.00		-\$39,056.75	\$114,143.25	\$114,143.25	\$114,143.25	\$0.00
SERVICIOS DE COMUNICACIÓN SOCIAL Y PUBLICIDAD	\$6,000.00		\$300.00	\$6,300.00	\$6,300.00	\$6,300.00	\$0.00
SERVICIOS DE TRASLADO Y VIÁTICOS	\$5,000.00		\$94,653.31	\$99,653.31	\$97,021.48	\$97,021.48	\$2,631.83
SERVICIOS OFICIALES	\$174,422.20		\$139,086.32	\$313,508.52	\$313,508.52	\$313,508.52	\$0.00
OTROS SERVICIOS GENERALES	\$614,001.10		-\$75,151.74	\$538,849.36	\$536,612.50	\$425,693.61	\$2,236.86
<b>TRANSFERENCIAS, ASIGNACIONES, SUBSIDIOS Y OTRAS AYUDAS</b>	<b>\$0.00</b>		<b>\$581,739.00</b>	<b>\$581,739.00</b>	<b>\$543,696.66</b>	<b>\$543,696.66</b>	<b>\$38,042.34</b>
TRANSFERENCIAS INTERNAS Y ASIGNACIONES AL SECTOR PÚBLICO	\$0.00		\$0.00	\$0.00	\$0.00	\$0.00	\$0.00



TRANSFERENCIAS AL RESTO DEL SECTOR PÚBLICO	\$0.00	\$0.00	\$0.00	\$0.00	\$0.00	\$0.00
SUBSIDIOS Y SUBVENCIONES	\$0.00	\$0.00	\$0.00	\$0.00	\$0.00	\$0.00
AYUDAS SOCIALES	\$0.00	\$581,739.00	\$581,739.00	\$543,696.66	\$543,696.66	\$38,042.34
PENSIONES Y JUBILACIONES	\$0.00	\$0.00	\$0.00	\$0.00	\$0.00	\$0.00
TRANSFERENCIAS A FIDEICOMISOS, MANDATOS Y OTROS ANÁLOGOS	\$0.00	\$0.00	\$0.00	\$0.00	\$0.00	\$0.00
TRANSFERENCIAS A LA SEGURIDAD SOCIAL	\$0.00	\$0.00	\$0.00	\$0.00	\$0.00	\$0.00
DONATIVOS	\$0.00	\$0.00	\$0.00	\$0.00	\$0.00	\$0.00
TRANSFERENCIAS AL EXTERIOR	\$0.00	\$0.00	\$0.00	\$0.00	\$0.00	\$0.00
<b>BIENES MUEBLES, INMUEBLES E INTANGIBLES</b>	<b>\$47,600.00</b>	<b>\$1,394,529.58</b>	<b>\$1,442,129.58</b>	<b>\$1,428,612.33</b>	<b>\$263,574.03</b>	<b>\$13,517.25</b>
MOBILIARIO Y EQUIPO DE ADMINISTRACIÓN	\$0.00	\$730,645.62	\$730,645.62	\$728,099.85	\$177,863.33	\$2,545.77
MOBILIARIO Y EQUIPO EDUCACIONAL Y RECREATIVO	\$0.00	\$423,483.96	\$423,483.96	\$422,262.44	\$46,879.70	\$1,221.52
EQUIPO E INSTRUMENTAL MÉDICO Y DE LABORATORIO	\$0.00	\$0.00	\$0.00	\$0.00	\$0.00	\$0.00
VEHÍCULOS Y EQUIPO DE TRANSPORTE	\$0.00	\$0.00	\$0.00	\$0.00	\$0.00	\$0.00
EQUIPO DE DEFENSA Y SEGURIDAD	\$0.00	\$0.00	\$0.00	\$0.00	\$0.00	\$0.00
MAQUINARIA, OTROS EQUIPOS Y HERRAMIENTAS	\$0.00	\$0.00	\$0.00	\$0.00	\$0.00	\$0.00
ACTIVOS BIOLÓGICOS	\$0.00	\$0.00	\$0.00	\$0.00	\$0.00	\$0.00
BIENES INMUEBLES	\$0.00	\$0.00	\$0.00	\$0.00	\$0.00	\$0.00
ACTIVOS INTANGIBLES	\$47,600.00	\$240,400.00	\$288,000.00	\$278,250.04	\$38,831.00	\$9,749.96
<b>INVERSIÓN PÚBLICA</b>	<b>\$0.00</b>	<b>\$0.00</b>	<b>\$0.00</b>	<b>\$0.00</b>	<b>\$0.00</b>	<b>\$0.00</b>
OBRA PÚBLICA EN BIENES DE DOMINIO PÚBLICO	\$0.00	\$0.00	\$0.00	\$0.00	\$0.00	\$0.00
OBRA PÚBLICA EN BIENES PROPIOS	\$0.00	\$0.00	\$0.00	\$0.00	\$0.00	\$0.00
PROYECTOS PRODUCTIVOS Y ACCIONES DE FOMENTO	\$0.00	\$0.00	\$0.00	\$0.00	\$0.00	\$0.00
<b>INVERSIONES FINANCIERAS Y OTRAS PROVISIONES</b>	<b>\$0.00</b>	<b>\$0.00</b>	<b>\$0.00</b>	<b>\$0.00</b>	<b>\$0.00</b>	<b>\$0.00</b>
INVERSIONES PARA EL FOMENTO DE ACTIVIDADES PRODUCTIVAS	\$0.00	\$0.00	\$0.00	\$0.00	\$0.00	\$0.00
ACCIONES Y PARTICIPACIONES DE CAPITAL	\$0.00	\$0.00	\$0.00	\$0.00	\$0.00	\$0.00
COMPRA DE TÍTULOS Y VALORES	\$0.00	\$0.00	\$0.00	\$0.00	\$0.00	\$0.00
CONCESIÓN DE PRÉSTAMOS	\$0.00	\$0.00	\$0.00	\$0.00	\$0.00	\$0.00
INVERSIONES EN FIDEICOMISOS, MANDATOS Y OTROS ANÁLOGOS	\$0.00	\$0.00	\$0.00	\$0.00	\$0.00	\$0.00
OTRAS INVERSIONES FINANCIERAS	\$0.00	\$0.00	\$0.00	\$0.00	\$0.00	\$0.00
PROVISIONES PARA CONTINGENCIAS Y OTRAS EROGACIONES ESPECIALES	\$0.00	\$0.00	\$0.00	\$0.00	\$0.00	\$0.00
<b>PARTICIPACIONES Y APORTACIONES</b>	<b>\$0.00</b>	<b>\$0.00</b>	<b>\$0.00</b>	<b>\$0.00</b>	<b>\$0.00</b>	<b>\$0.00</b>
PARTICIPACIONES	\$0.00	\$0.00	\$0.00	\$0.00	\$0.00	\$0.00
APORTACIONES	\$0.00	\$0.00	\$0.00	\$0.00	\$0.00	\$0.00
CONVENIOS	\$0.00	\$0.00	\$0.00	\$0.00	\$0.00	\$0.00
<b>DEUDA PÚBLICA</b>	<b>\$0.00</b>	<b>\$0.00</b>	<b>\$0.00</b>	<b>\$0.00</b>	<b>\$0.00</b>	<b>\$0.00</b>
AMORTIZACIÓN DE LA DEUDA PÚBLICA	\$0.00	\$0.00	\$0.00	\$0.00	\$0.00	\$0.00
INTERESES DE LA DEUDA PÚBLICA	\$0.00	\$0.00	\$0.00	\$0.00	\$0.00	\$0.00
COMISIONES DE LA DEUDA PÚBLICA	\$0.00	\$0.00	\$0.00	\$0.00	\$0.00	\$0.00
GASTOS DE LA DEUDA PÚBLICA	\$0.00	\$0.00	\$0.00	\$0.00	\$0.00	\$0.00
COSTO POR COBERTURAS	\$0.00	\$0.00	\$0.00	\$0.00	\$0.00	\$0.00
APOYOS FINANCIEROS	\$0.00	\$0.00	\$0.00	\$0.00	\$0.00	\$0.00
ADEUDOS DE EJERCICIOS FISCALES ANTERIORES (ADEFAS)	\$0.00	\$0.00	\$0.00	\$0.00	\$0.00	\$0.00
<b>Total del Gasto</b>	<b>\$32,205,800.00</b>	<b>\$3,061,295.23</b>	<b>\$35,267,095.23</b>	<b>\$34,097,310.95</b>	<b>\$31,590,315.51</b>	<b>\$1,169,784.28</b>

Bajo protesta de decir verdad declaramos que los Estados Financieros y sus notas, son razonablemente correctos y son responsabilidad del emisor.

**CUENTA PUBLICA 2022**  
**ESCUELA NORMAL DE AGUASCALIENTES (ENA)**  
Estado Analítico del Ejercicio del Presupuesto de  
Egresos por Objeto del Gasto (Finalidad y Función)  
Del 1 de Enero al 31 de Diciembre de 2022  
(Cifras en Pesos)



Concepto	Egresos					Subejercicio
	Aprobado	Ampliaciones/ (Reducciones)	Modificado	Devengado	Pagado	
	1	2	3 = (1 + 2)	4	5	
<b>GOBIERNO</b>	\$0.00	\$0.00	\$0.00	\$0.00	\$0.00	\$0.00
LEGISLACIÓN	\$0.00	\$0.00	\$0.00	\$0.00	\$0.00	\$0.00
JUSTICIA	\$0.00	\$0.00	\$0.00	\$0.00	\$0.00	\$0.00
COORDINACIÓN DE LA POLÍTICA DE GOBIERNO	\$0.00	\$0.00	\$0.00	\$0.00	\$0.00	\$0.00
RELACIONES EXTERIORES	\$0.00	\$0.00	\$0.00	\$0.00	\$0.00	\$0.00
ASUNTOS FINANCIEROS Y HACENDARIOS	\$0.00	\$0.00	\$0.00	\$0.00	\$0.00	\$0.00
SEGURIDAD NACIONAL	\$0.00	\$0.00	\$0.00	\$0.00	\$0.00	\$0.00
ASUNTOS DE ORDEN PÚBLICO Y DE SEGURIDAD	\$0.00	\$0.00	\$0.00	\$0.00	\$0.00	\$0.00
INTERIOR	\$0.00	\$0.00	\$0.00	\$0.00	\$0.00	\$0.00
OTROS SERVICIOS GENERALES	\$0.00	\$0.00	\$0.00	\$0.00	\$0.00	\$0.00
<b>DESARROLLO SOCIAL</b>	\$32,205,800.00	\$3,061,295.23	\$35,267,095.23	\$34,097,310.95	\$31,590,315.51	\$1,169,784.28
PROTECCIÓN AMBIENTAL	\$0.00	\$0.00	\$0.00	\$0.00	\$0.00	\$0.00
VIVIENDA Y SERVICIOS A LA COMUNIDAD	\$0.00	\$0.00	\$0.00	\$0.00	\$0.00	\$0.00
SALUD	\$0.00	\$0.00	\$0.00	\$0.00	\$0.00	\$0.00
RECREACIÓN, CULTURA Y OTRAS	\$0.00	\$0.00	\$0.00	\$0.00	\$0.00	\$0.00
MANIFESTACIONES SOCIALES	\$0.00	\$0.00	\$0.00	\$0.00	\$0.00	\$0.00
EDUCACIÓN	\$32,205,800.00	\$3,061,295.23	\$35,267,095.23	\$34,097,310.95	\$31,590,315.51	\$1,169,784.28
PROTECCIÓN SOCIAL	\$0.00	\$0.00	\$0.00	\$0.00	\$0.00	\$0.00
OTROS ASUNTOS SOCIALES	\$0.00	\$0.00	\$0.00	\$0.00	\$0.00	\$0.00
<b>DESARROLLO ECONÓMICO</b>	\$0.00	\$0.00	\$0.00	\$0.00	\$0.00	\$0.00
ASUNTOS ECONÓMICOS, COMERCIALES Y	\$0.00	\$0.00	\$0.00	\$0.00	\$0.00	\$0.00
LABORALES EN GENERAL	\$0.00	\$0.00	\$0.00	\$0.00	\$0.00	\$0.00
AGROPECUARIA, SILVICULTURA, PESCA Y CAZA	\$0.00	\$0.00	\$0.00	\$0.00	\$0.00	\$0.00
COMBUSTIBLES Y ENERGÍA	\$0.00	\$0.00	\$0.00	\$0.00	\$0.00	\$0.00
MINERÍA, MANUFACTURAS Y CONSTRUCCIÓN	\$0.00	\$0.00	\$0.00	\$0.00	\$0.00	\$0.00
TRANSPORTE	\$0.00	\$0.00	\$0.00	\$0.00	\$0.00	\$0.00
COMUNICACIONES	\$0.00	\$0.00	\$0.00	\$0.00	\$0.00	\$0.00
TURISMO	\$0.00	\$0.00	\$0.00	\$0.00	\$0.00	\$0.00
CIENCIA, TECNOLOGÍA E INNOVACIÓN	\$0.00	\$0.00	\$0.00	\$0.00	\$0.00	\$0.00
OTRAS INDUSTRIAS Y OTROS ASUNTOS	\$0.00	\$0.00	\$0.00	\$0.00	\$0.00	\$0.00
ECONÓMICOS	\$0.00	\$0.00	\$0.00	\$0.00	\$0.00	\$0.00
<b>OTRAS NO CLASIFICADAS EN FUNCIONES</b>	\$0.00	\$0.00	\$0.00	\$0.00	\$0.00	\$0.00
<b>ANTERIORES</b>	\$0.00	\$0.00	\$0.00	\$0.00	\$0.00	\$0.00
TRANSACCIONES DE LA DEUDA PÚBLICA /	\$0.00	\$0.00	\$0.00	\$0.00	\$0.00	\$0.00
COSTO FINANCIERO DE LA DEUDA	\$0.00	\$0.00	\$0.00	\$0.00	\$0.00	\$0.00
TRANSFERENCIAS, PARTICIPACIONES Y	\$0.00	\$0.00	\$0.00	\$0.00	\$0.00	\$0.00
APORTACIONES ENTRE DIFERENTES NIVELES Y	\$0.00	\$0.00	\$0.00	\$0.00	\$0.00	\$0.00
ÓRDENES DE GOBIERNO	\$0.00	\$0.00	\$0.00	\$0.00	\$0.00	\$0.00
SANEAMIENTO DEL SISTEMA FINANCIERO	\$0.00	\$0.00	\$0.00	\$0.00	\$0.00	\$0.00
ADEUDOS DE EJERCICIOS FISCALES	\$0.00	\$0.00	\$0.00	\$0.00	\$0.00	\$0.00
ANTERIORES	\$0.00	\$0.00	\$0.00	\$0.00	\$0.00	\$0.00
<b>Total del Gasto</b>	<b>\$32,205,800.00</b>	<b>\$3,061,295.23</b>	<b>\$35,267,095.23</b>	<b>\$34,097,310.95</b>	<b>\$31,590,315.51</b>	<b>\$1,169,784.28</b>

Bajo protesta de decir verdad declaramos que los Estados Financieros y sus notas, son razonablemente correctos y son responsabilidad del emisor.




**Escuela Normal  
de Aguascalientes**

**CUENTA PÚBLICA 2022**  
**ESCUELA NORMAL DE AGUASCALIENTES (ENA)**  
**Endeudamiento Neto**  
**Del 1 de Enero al 31 de Diciembre de 2022**



Identificación de Crédito o Instrumento	Contratación/Colocación		Amortización	Endeudamiento Neto
	A	B		
<b>Creditos Bancarios</b>				
Total Créditos Bancarios	0	0	0	0
<b>Otros Instrumentos de Deuda</b>				
Total Otros Instrumentos de Deuda	0	0	0	0
<b>TOTAL</b>	0	0	0	0

"En el año 2022 no se tuvo endeudamiento neto"



CUENTA PÚBLICA 2022  
ESCUELA NORMAL DE AGUASCALIENTES (ENA)  
Intereses de la Deuda  
Del 1 de Enero al 31 de Diciembre de 2022



Identificación de Crédito o Instrumento	Devengado	Pagado
<b>Créditos Bancarios</b>		
Total de intereses de Créditos Bancarios	0	0
<b>Otros Instrumentos de Deuda</b>		
Total de intereses de Otros Instrumentos de Deuda	0	0
<b>TOTAL</b>	<b>0</b>	<b>0</b>

"En el año 2022 no se tuvieron Intereses de la Deuda"



**Escuela Normal  
de Aguascalientes**

**CUENTA PUBLICA 2022  
ESCUELA NORMAL DE AGUASCALIENTES (ENA)**

**Indicadores de Postura Fiscal  
Del 1 de Enero al 31 de Diciembre de 2022  
(Cifras en Pesos)**



Concepto	Estimado / Aprobado	Devengado	Recaudado / Pagado
<b>I. Ingresos Presupuestarios (I=1+2)</b>	<b>\$32,205,800.00</b>	<b>\$35,452,291.82</b>	<b>\$35,452,291.82</b>
1. Ingresos del Gobierno de la Entidad Federativa	\$0.00	\$0.00	\$0.00
2. Ingresos del Sector Paraestatal	\$32,205,800.00	\$35,452,291.82	\$35,452,291.82
<b>II. Egresos Presupuestarios (II=3+4)</b>	<b>\$32,205,800.00</b>	<b>\$34,097,310.95</b>	<b>\$31,590,315.51</b>
3. Egresos del Gobierno de la Entidad Federativa	\$0.00	\$0.00	\$0.00
4. Egresos del Sector Paraestatal	\$32,205,800.00	\$34,097,310.95	\$31,590,315.51
<b>III. Balance Presupuestario (Superávit o Déficit) (III = I - II)</b>	<b>\$0.00</b>	<b>\$1,354,980.87</b>	<b>\$3,861,976.31</b>

Concepto	Estimado / Aprobado	Devengado	Recaudado / Pagado
<b>III. Balance Presupuestario (Superávit o Déficit)</b>	<b>\$0.00</b>	<b>\$1,354,980.87</b>	<b>\$3,861,976.31</b>
<b>IV. Intereses, Comisiones y Gastos de la Deuda</b>	<b>\$0.00</b>	<b>\$0.00</b>	<b>\$0.00</b>
<b>V. Balance Primario ( Superávit o Déficit) (V= III + IV)</b>	<b>\$0.00</b>	<b>\$1,354,980.87</b>	<b>\$3,861,976.31</b>

Concepto	Estimado / Aprobado	Devengado	Recaudado / Pagado
<b>A. Financiamiento</b>	<b>\$0.00</b>	<b>\$0.00</b>	<b>\$0.00</b>
<b>B. Amortización de la deuda</b>	<b>\$0.00</b>	<b>\$0.00</b>	<b>\$0.00</b>
<b>C. Financiamiento Neto</b>	<b>\$0.00</b>	<b>\$0.00</b>	<b>\$0.00</b>

Bajo protesta de decir verdad declaramos que los Estados Financieros y sus notas, son razonablemente correctos y son responsabilidad del emisor.



**Aguascalientes**  
 Gente de trabajo y soluciones  
*El espíritu de México*  
INDEPENDENCIA DEL ESTADO 1924 2024

**Escuela Normal  
 de Aguascalientes**

**CUENTA PUBLICA 2022**  
**ESCUELA NORMAL DE AGUASCALIENTES (ENA)**  
**Flujo de Fondos**  
**Del 1 de Enero al 31 de Diciembre de 2022**  
**(Cifras en Pesos)**



Concepto	Estimado / Aprobado	Devengado	Recaudado / Pagado
<b>Rubros de Ingresos</b>	<b>\$32,205,800.00</b>	<b>\$35,452,291.82</b>	<b>\$35,452,291.82</b>
IMPUESTOS	\$0.00	\$0.00	\$0.00
CUOTAS Y APORTACIONES DE SEGURIDAD SOCIAL	\$0.00	\$0.00	\$0.00
CONTRIBUCIONES DE MEJORAS	\$0.00	\$0.00	\$0.00
DERECHOS	\$0.00	\$0.00	\$0.00
PRODUCTOS	\$0.00	\$0.00	\$0.00
APROVECHAMIENTOS	\$0.00	\$0.00	\$0.00
INGRESOS POR VENTA DE BIENES, PRESTACIÓN DE SERVICIOS Y OTROS INGRESOS	\$11,374,000.00	\$11,501,694.57	\$11,501,694.57
PARTICIPACIONES, APORTACIONES, CONVENIOS, INCENTIVOS DERIVADOS DE LA COLABORACIÓN FISCAL Y FONDOS DISTINTOS DE APORTACIONES	\$0.00	\$0.00	\$0.00
TRANSFERENCIAS, ASIGNACIONES, SUBSIDIOS Y SUBVENCIONES, Y PENSIONES Y JUBILACIONES	\$20,831,800.00	\$23,950,597.25	\$23,950,597.25
INGRESOS DERIVADOS DE FINANCIAMIENTOS	\$0.00	\$0.00	\$0.00
<b>Capítulos de Gasto</b>	<b>\$32,205,800.00</b>	<b>\$34,097,310.95</b>	<b>\$31,590,315.51</b>
SERVICIOS PERSONALES	\$30,016,676.70	\$29,594,409.28	\$28,419,472.19
MATERIALES Y SUMINISTROS	\$539,900.00	\$662,662.00	\$633,787.33
SERVICIOS GENERALES	\$1,601,623.30	\$1,867,930.68	\$1,729,785.30
TRANSFERENCIAS, ASIGNACIONES, SUBSIDIOS Y OTRAS AYUDAS	\$0.00	\$543,696.66	\$543,696.66
BIENES MUEBLES, INMUEBLES E INTANGIBLES	\$47,600.00	\$1,428,612.33	\$263,574.03
INVERSIÓN PÚBLICA	\$0.00	\$0.00	\$0.00
INVERSIONES FINANCIERAS Y OTRAS PROVISIONES	\$0.00	\$0.00	\$0.00
PARTICIPACIONES Y APORTACIONES	\$0.00	\$0.00	\$0.00
DEUDA PÚBLICA	\$0.00	\$0.00	\$0.00
<b>Total de las operaciones</b>	<b>\$0.00</b>	<b>\$1,354,980.87</b>	<b>\$3,861,976.31</b>

Bajo protesta de decir verdad declaramos que los Estados Financieros y sus notas, son razonablemente correctos y son responsabilidad del emisor.



**Escuela Normal de Aguascalientes**

# **Programática**

**CUENTA PÚBLICA 2022**



CONCEPTO	EGRESOS					SUBEJERCIDO
	APROBADO	AMPLIACIONES / (REDUCCIONES)	MODIFICADO	DEVENGADO	PAGADO	
<b>Subsidios: Sector Social y Privado o Entidades Federativas</b>						
Sujetos a Reglas de Operación	\$0.00		\$0.00	\$0.00	\$0.00	\$0.00
Otros Subsidios	\$0.00		\$0.00	\$0.00	\$0.00	\$0.00
<b>Desempeño de las Funciones</b>						
Prestación de Servicios Públicos	\$32,205,800.00	\$3,061,295.23	\$35,267,095.23	\$34,097,310.95	\$31,590,315.51	\$1,169,784.28
Provisión de Bienes Públicos	\$0.00	\$0.00	\$0.00	\$0.00	\$0.00	\$0.00
Planeación, seguimiento y evaluación de políticas públicas	\$0.00	\$0.00	\$0.00	\$0.00	\$0.00	\$0.00
Promoción y fomento	\$0.00	\$0.00	\$0.00	\$0.00	\$0.00	\$0.00
Regulación y supervisión	\$0.00	\$0.00	\$0.00	\$0.00	\$0.00	\$0.00
Funciones de las Fuerzas Armadas (Únicamente Gobierno Federal)	\$0.00	\$0.00	\$0.00	\$0.00	\$0.00	\$0.00
Específicos	\$0.00	\$0.00	\$0.00	\$0.00	\$0.00	\$0.00
Proyectos de Inversión	\$0.00	\$0.00	\$0.00	\$0.00	\$0.00	\$0.00
<b>Administrativos y de Apoyo</b>						
Apoyo al proceso presupuestario y para mejorar la eficiencia institucional	\$0.00	\$0.00	\$0.00	\$0.00	\$0.00	\$0.00
Apoyo a la función pública y al mejoramiento de la gestión	\$0.00	\$0.00	\$0.00	\$0.00	\$0.00	\$0.00
Operaciones ajenas	\$0.00	\$0.00	\$0.00	\$0.00	\$0.00	\$0.00
<b>Compromisos</b>						
Obligaciones de cumplimiento de resolución jurisdiccional	\$0.00	\$0.00	\$0.00	\$0.00	\$0.00	\$0.00
Desastres Naturales	\$0.00	\$0.00	\$0.00	\$0.00	\$0.00	\$0.00
<b>Obligaciones</b>						
Pensiones y jubilaciones	\$0.00	\$0.00	\$0.00	\$0.00	\$0.00	\$0.00
Aportaciones a la seguridad social	\$0.00	\$0.00	\$0.00	\$0.00	\$0.00	\$0.00
Aportaciones a fondos de estabilización	\$0.00	\$0.00	\$0.00	\$0.00	\$0.00	\$0.00
Aportaciones a fondos de inversión y reestructura de pensiones	\$0.00	\$0.00	\$0.00	\$0.00	\$0.00	\$0.00
<b>Programas de Gasto Federalizado</b>						
Gasto Federalizado	\$0.00	\$0.00	\$0.00	\$0.00	\$0.00	\$0.00
<b>Participaciones a entidades federativas y municipios</b>						
Participaciones a entidades federativas y municipios	\$0.00	\$0.00	\$0.00	\$0.00	\$0.00	\$0.00
<b>Costo financiero, deuda o apoyos a deudores y ahorradores</b>						
Costo financiero, deuda o apoyos a deudores y ahorradores de la banca	\$0.00	\$0.00	\$0.00	\$0.00	\$0.00	\$0.00
<b>Adeudos de ejercicios fiscales anteriores</b>						
Adeudos de ejercicios fiscales anteriores	\$0.00	\$0.00	\$0.00	\$0.00	\$0.00	\$0.00
<b>Total del Gasto</b>	<b>\$32,205,800.00</b>	<b>\$3,061,295.23</b>	<b>\$35,267,095.23</b>	<b>\$34,097,310.95</b>	<b>\$31,590,315.51</b>	<b>\$1,169,784.28</b>

Bajo protesta de decir verdad declaramos que los Estados Financieros y sus notas, son razonablemente correctos y son responsabilidad del emisor.







Cuenta Pública 2022  
Escuela Normal de Aguascalientes  
Egresos por Programas y Proyectos  
Del 1 de enero al 31 de diciembre de 2022  
(Pesos)

Clave	Descripción	Devengado	Presupuesto Programado	Eficiencia del Ejercicio
E 2500 0002 00224	PRESTACION DE SERVICIOS PUBLICOS DESARROLLO SOCIAL EDUCACION EDUCACION DE CALIDAD PROGRAMA DE ADMINISTRACION DE BIENES Y REURSOS PARA GARANTIZAR LOS PROCESOS ACADEMICOS Y DE GESTION DENTRO DE LA INSTITUCION	34,097,310	34,097,310	98%
<b>Total del Gasto</b>		<b>34,097,310</b>	<b>34,097,310</b>	<b>98%</b>

# SISTEMA DE EVALUACIÓN DEL DESEMPEÑO

EVALUACIÓN DEL PROGRAMA PRESUPUESTARIO  
CUARTA EVALUACIÓN TRIMESTRAL. Octubre/Diciembre 2022

Dependencia: 43- Escuela Normal de Aguascalientes  
 Unidad Ejecutora: Departamento de Apoyos Académicos  
 Proyecto Presupuestario (Pp): Programa de Administración de Bienes y Recursos para Garantizar los Procesos Académicos y de Gestión dentro de la Institución  
 Clasificador Funcional: 2.5.2. Educación media superior      Clasificador Programático: E Programa Presupuestario Concentrador      00047      No. Proyecto: 00224      Ejercicio Fiscal: 2022


Indicador de Nivel: Componente

OBJETIVO DEL PROGRAMA (NIVEL FIN)	INDICADOR						% DE AVANCE INDICADOR	VALOR DE LA META ANUAL
	NOMBRE	DESCRIPCIÓN	METODO DE CALCULO	TIPO	SENTIDO DEL INDICADOR	DIMENSIÓN A MEDIR		
Contribuir con el Gran Acuerdo Social por la Educación mediante el desarrollo de profesionales con las capacidades, competencias y habilidades para ser parte de la vida productiva del estado de Aguascalientes.  Resumen Narrativo del Componente  1. Jóvenes de Educación Media Superior competentes para desarrollarse con eficiencia en la vida	Promedio de puntuación en el EXANI II obtenido por las alumnas que cursan EMS	Es la puntuación promedio obtenida por las alumnas que sustentan el EXANI II	Suma de las puntuaciones obtenidas por todas las sustentantes / número total de sustentantes	Gestión	Ascendente	c. Calidad	105.46	100% (1002 Puntos)
							Presupuesto Modificado	
							\$35,267,095.23	
							% de Avance del Presupuesto	
							98.42	


CALIFICACIÓN - RESULTADO DE CRITERIOS DEL INDICADOR						
Claridad	Relevancia	Economía	Monitoreable	Adecuado	Aportación Marginal	Total
5	5	5	5	5	5	30
El indicador mide con claridad la problemática presentada por el Pp además cumple con su lógica vertical de forma coherente y	El Indicador es relevante con respecto al objetivo del Pp y muestra la medición oportuna y congruente con el objetivo del	El indicador es apropiado para cuantificar los recursos utilizados para cumplir el objetivo del Pp.	Los medios de verificación presentados por el Pp están actualizados y disponibles para dar seguimiento de manera	El indicador es apropiado para medir el grado de cumplimiento de las acciones realizadas por el Pp de forma coherente	El indicador es apropiado para medir los atributos de los servicios entregados por el Pp	

ASM conforme a la Evaluación

Nota: La medición de cada criterio puede ser calificada en una escala de 1 a 5 (siendo el 5 el de mejor calificación) Para que sea seleccionado el indicador deberá tener una puntuación mínima de 16 puntos.

  
Lic. Cecilia Miguelina Ruiz Robles

Directora General de Evaluación y Seguimiento Institucional

  
Lic. Vicente Luévano Palacios

Responsable del Seguimiento del Indicador

# SISTEMA DE EVALUACIÓN DEL DESEMPEÑO

EVALUACIÓN DEL PROGRAMA PRESUPUESTARIO  
CUARTA EVALUACIÓN TRIMESTRAL. Octubre/Diciembre 2022

Nombre de la Actividad: 1.1.- Asesoramiento académico ofrecido a alumnas que cursan Educación Media Superior (EMS)

Indicador: Porcentaje de alumnas aprobadas en la asignatura de Matemáticas

Unidad de Medida Porcentaje

META ANUAL	PROGRAMADO				AVANCE DE LAS METAS			
	1°	2°	3°	4°	REALIZADO			
85.00	85	85	85	85	83	86	86	86.72

Nombre de la Actividad: 1.2.- Estímulo al desempeño académico, deportivo y cultural mediante el otorgamiento de Becas: interna, municipal, estatal o federal.

Indicador: Porcentaje de alumnas que obtienen Beca

Unidad de Medida Porcentaje

META ANUAL	PROGRAMADO				AVANCE DE LAS METAS			
	1°	2°	3°	4°	REALIZADO			
20.00	0	18	18	20	0	82	82	80.00

Nombre de la Actividad: 1.3.- Capacitación al personal docente para desempeñarse en correspondencia con los Planes de Estudio vigentes


Indicador: Porcentaje de eventos de capacitación realizados

Unidad de Medida Porcentaje

META ANUAL	PROGRAMADO				AVANCE DE LAS METAS			
	1°	2°	3°	4°	REALIZADO			
100.00	25	50	75	100	25	50	75	100.00

Nombre de la Actividad: 1.4.- Programa Institucional de tutoría


Indicador: Porcentaje de alumnas atendidas en la tutoría

  
Lic. Cecilia Miguelina Ruiz Robles

Directora General de Evaluación y Seguimiento Institucional

Lic. Vicente Luévano Palacios

Responsable del Seguimiento del Indicador





# SISTEMA DE EVALUACIÓN DEL DESEMPEÑO

## EVALUACIÓN DEL PROGRAMA PRESUPUESTARIO


### CUARTA EVALUACIÓN TRIMESTRAL. Octubre/Diciembre 2022

Unidad de Medida    Porcentaje

META ANUAL	PROGRAMADO				AVANCE DE LAS METAS			
	1°	2°	3°	4°	REALIZADO			
85.00	85	65	85	85	100	100	98	98.75

  
Lic. Cecilia Miguelina Ruiz Robles

Directora General de Evaluación y Seguimiento Institucional

  
Lic. Vicente Luévano Palacios

Responsable del Seguimiento del Indicador



# SISTEMA DE EVALUACIÓN DEL DESEMPEÑO

## EVALUACIÓN DEL PROGRAMA PRESUPUESTARIO

### CUARTA EVALUACIÓN TRIMESTRAL. Octubre/Diciembre 2022

Dependencia: 43- Escuela Normal de Aguascalientes

Unidad Ejecutora: Departamento de Apoyos Académicos

Proyecto Presupuestario (Pp): Programa de Administración de Bienes y Recursos para Garantizar los Procesos Académicos y de Gestión dentro de la Institución

Clasificador Funcional: 2.5.2. Educación media superior

Clasificador Programático: E Programa Presupuestario 00047 No. Proyecto: 00224 Ejercicio Fiscal: 2022  
 Concentrador: \_\_\_\_\_

Indicador de Nivel: Componente

OBJETIVO DEL PROGRAMA (NIVEL FIN)	INDICADOR						% DE AVANCE INDICADOR	VALOR DE LA META ANUAL	
	NOMBRE	DESCRIPCIÓN	MÉTODO DE CÁLCULO	TIPO	SENTIDO DEL INDICADOR	DIMENSIÓN A MEDIR			
Contribuir con el Gran Acuerdo Social por la Educación mediante el desarrollo de profesionales con las capacidades, competencias y habilidades para ser parte de la vida productiva del estado de Aguascalientes.  <b>Resumen Narrativo del Componente</b>  2. Licenciadas en Educación Preescolar y Primaria idóneas para enfrentar las necesidades educativas del	Porcentaje de alumnas de ES ubicadas en el rango de desempeño ícono en el Examen de Ingreso al Servicio Profesional Docente	Mide la proporción de sustentantes que obtiene el resultado de ícono en el examen de ingreso al servicio profesional docente con respecto al total de sustentantes.	(Número de sustentantes que obtienen el resultado ícono / Número total de sustentantes) * 100	Gestión	Ascendente	c. Calidad	98.89	94%	
							Presupuesto Modificado		
							\$35,267,095.23		
							% de Avance del Presupuesto		98.42

#### CALIFICACIÓN - RESULTADO DE CRITERIOS DEL INDICADOR

Claridad	Relevancia	Economía	Monitoreable	Adecuado	Aportación Marginal	Total
5	5	5	5	5	5	30
El indicador mide con claridad la problemática presentada por el Pp además cumple con su lógica vertical de forma coherente y	El Indicador es relevante con respecto al objetivo del Pp y muestra la medición oportuna y congruente con el objetivo del	El indicador es apropiado para cuantificar los recursos utilizados para cumplir el objetivo del Pp.	Los medios de verificación presentados por el Pp están actualizados y disponibles para dar seguimiento de manera	El indicador es apropiado para medir el grado de cumplimiento de las acciones realizadas por el Pp de forma coherente	El indicador es apropiado para medir los atributos de los servicios entregados por el Pp	

ASM conforme a la Evaluación

*Nota: La medición de cada criterio puede ser calificada en una escala de 1 a 5 (siendo el 5 el de mejor calificación) Para que sea seleccionado el indicador deberá tener una puntuación mínima de 16 puntos.*

Lic. Cecilia Miguelina Ruiz Robles

Directora General de Evaluación y Seguimiento Institucional

Lic. Vicente Luévano Palacios

Responsable del Seguimiento del Indicador





# SISTEMA DE EVALUACIÓN DEL DESEMPEÑO

EVALUACIÓN DEL PROGRAMA PRESUPUESTARIO  
CUARTA EVALUACIÓN TRIMESTRAL. Octubre/Diciembre 2022

Nombre de la Actividad: 2.1.- Acompañamiento pedagógico a las alumnas que cursan ES acorde a los lineamientos establecidos en planes y programas vigentes de la DGE SuM.

Indicador: Porcentaje de alumnas que reciben asesoría académica.

Unidad de Medida Porcentaje

META ANUAL	PROGRAMADO				AVANCE DE LAS METAS			
	1°	2°	3°	4°	REALIZADO			
85.00	85	85	85	85	85	85	85	85.00

Nombre de la Actividad: 2.2.- Fortalecimiento a los perfiles de egreso de las alumnas de EMS y ES a través de actividades complementarias.

Indicador: Porcentaje de eventos y actividades curriculares que se realizan en la Escuela Normal de Aguascalientes

Unidad de Medida Porcentaje

META ANUAL	PROGRAMADO				AVANCE DE LAS METAS			
	1°	2°	3°	4°	REALIZADO			
100.00	25	50	75	100	22	62	87	111.13

Nombre de la Actividad: 2.3.- Participación de docentes y alumnas de licenciatura que aportan información para el desarrollo de proyectos de investigación

Indicador: Porcentaje de maestros y alumnas que aportan información para investigaciones

Unidad de Medida Porcentaje


META ANUAL	PROGRAMADO				AVANCE DE LAS METAS			
	1°	2°	3°	4°	REALIZADO			
100.00	25	50	75	100	25	50	75	90.00

Nombre de la Actividad: 2.4.- Fortalecimiento de la enseñanza del inglés a las alumnas de tercer semestre de licenciatura

Indicador: Porcentaje de alumnas de tercer semestre de licenciatura con un nivel de inglés A2

  
Lic. Cecilia Miguelina Ruiz Robles

Directora General de Evaluación y Seguimiento Institucional

  
Lic. Vicente Luévano Palacios

Responsable del Seguimiento del Indicador

# SISTEMA DE EVALUACIÓN DEL DESEMPEÑO

EVALUACIÓN DEL PROGRAMA PRESUPUESTARIO  
CUARTA EVALUACIÓN TRIMESTRAL. Octubre/Diciembre 2022

Unidad de Medida    Porcentaje

META ANUAL	PROGRAMADO				AVANCE DE LAS METAS			
	1°	2°	3°	4°	REALIZADO			
90.00	90	90	90	90	90	90	90	85.00

Nombre de la Actividad: 2.5.- Habilitación de aulas para que cumplan con las normas establecidas por la DGEUM y la DGB para realizar una práctica docente acorde a los requerimientos establecidos en el Modelo Educativo vigente

Indicador: Porcentaje de aulas que son funcionales para realizar la práctica docente

Unidad de Medida    Porcentaje

META ANUAL	PROGRAMADO				AVANCE DE LAS METAS			
	1°	2°	3°	4°	REALIZADO			
100.00	25	50	75	100	25	50	75	95.00

Nombre de la Actividad: 2.6.- Impulso a la habilitación a formadores de docentes

Indicador: Porcentaje de maestras(os) que están en proceso de fortalecimiento en su habilitación docente

Unidad de Medida    Porcentaje


META ANUAL	PROGRAMADO				AVANCE DE LAS METAS			
	1°	2°	3°	4°	REALIZADO			
100.00	25	50	75	100	25	50	75	100.00

  
Lic. Cecilia Miguelina Ruiz Robles


Directora General de Evaluación y Seguimiento Institucional

Lic. Vicente Luévano Palacios

Responsable del Seguimiento del Indicador







**Escuela Normal de Aguascalientes**

# Adicional

**CUENTA PÚBLICA 2022**



Cuenta Pública 2022  
Escuela Normal de Aguascalientes  
Relación de Bienes Muebles que Componen el Patrimonio  
Del 1 de enero al 31 de diciembre de 2022  
(Pesos)

Código	Descripción del Bien Mueble	Valor en libros
511010000009	FRIDGER DIRECCION GRAL	1.00
511010000001	ESCRITORIO SECRETARIAL DIRECCION GRAL	1.00
511010002937	ARCHIVERO SALON DE LICENCIATURA PREESCOLAR	1.00
511010000036	ESCRITORIO SECRETARIA CONTROL ESCOLAR 1	1.00
511010000041	ESCRITORIO SECRETARIA CONTROL ESCOLAR 2	1.00
511010000046	ESCRITORIO SECRETARIA CONTROL ESCOLAR 3	1.00
511010000051	ESCRITORIO SECRETARIA CONTROL ESCOLAR 4	1.00
511010000056	ESCRITORIO SECRETARIA CONTROL ESCOLAR 5	1.00
511010000062	ESCRITORIO SECRETARIA CONTROL ESCOLAR 6	1.00
511010003169	ESCALERA METALICA ARCHIVO MUERTO	1.00
511010003201	ENGARGOLADORA DE ARILLOS METALICOS	1.00
511010003088	LIBRERO PARA ASESORIA EN LIC	1.00
511010003089	LIBRERO PARA TUTORIAS EN LIC	1.00
511010003377	ARCHIVERO CUATRO GAVETAS MARCA CMJ 1	92.61
511010003378	ARCHIVERO CUATRO GAVETAS MARCA CMJ 2	92.61
511010003168	ARCHIVERO DOS CAJONES	176.54
511010000874	LIBRERO BIBLOTECA	723.23
511010000021	ESCRITORIO TIPO GRAPA SECRETARIAL	398.46
511010000026	MESA DE TRABAJO IMPRESORA CONTROL ESC.	124.70
511010000014	SILLA EJECUTIVA DIRECTORA	1,059.60
511010004357	ARCHIVERO CUATRO GAVETAS	2,244.17
511010004049	ESCRITORIO MODULAR EN L	6,551.80
511010004050	ESCRITORIO OPERATORIO	3,880.83
511010004051	LIBRERO CON PUERTA BAJA	1.00
511010004052	LIBRERO CON PUERTA BAJA	1.00
511010004053	LIBRERO CON PUERTA BAJA	1.00
511010004054	LIBRERO CON PUERTA BAJA	1.00
511010004055	LIBRERO CON PUERTA BAJA	1.00
511010004056	MESA ESCOLAR INDIVIDUAL	1.00
511010004057	MESA ESCOLAR INDIVIDUAL	1.00
511010004058	MESA ESCOLAR INDIVIDUAL	1.00
511010004059	MESA ESCOLAR INDIVIDUAL	1.00
511010004060	MESA ESCOLAR INDIVIDUAL	1.00
511010004061	MESA ESCOLAR INDIVIDUAL	1.00
511010004062	MESA ESCOLAR INDIVIDUAL	1.00
511010004063	MESA ESCOLAR INDIVIDUAL	1.00
511010004064	MESA ESCOLAR INDIVIDUAL	1.00
511010004065	MESA ESCOLAR INDIVIDUAL	1.00
511010004066	CRISTARRON	1.00
511010004067	CRISTARRON	1.00
511010004068	CRISTARRON	1.00
511010004069	CRISTARRON	1.00
511010004072	SILLA TAPIZADA DE TELA	1.00
511010004073	SILLA TAPIZADA DE TELA	1.00
511010004074	SILLA TAPIZADA DE TELA	1.00
511010004075	SILLA TAPIZADA DE TELA	1.00
511010004076	SILLA TAPIZADA DE TELA	1.00
511010004077	SILLA TAPIZADA DE TELA	1.00
511010004078	SILLA TAPIZADA DE TELA	1.00





511010004197	SILLA TAPIZADA DE TELA	1.00
511010004198	SILLA TAPIZADA DE TELA	1.00
511010004199	SILLA TAPIZADA DE TELA	1.00
511010004200	SILLA TAPIZADA DE TELA	1.00
511010004201	SILLA TAPIZADA DE TELA	1.00
511010004202	SILLA TAPIZADA DE TELA	1.00
511010004203	SILLA TAPIZADA DE TELA	1.00
511010004204	SILLA TAPIZADA DE TELA	1.00
511010004205	SILLA TAPIZADA DE TELA	1.00
511010004206	SILLA TAPIZADA DE TELA	1.00
511010004207	SILLA TAPIZADA DE TELA	1.00
511010004208	SILLA TAPIZADA DE TELA	1.00
511010004209	SILLA TAPIZADA DE TELA	1.00
511010004210	SILLA TAPIZADA DE TELA	1.00
511010004211	SILLA TAPIZADA DE TELA	1.00
511010004212	SILLA TAPIZADA DE TELA	1.00
511010004213	SILLA TAPIZADA DE TELA	1.00
511010004214	SILLA TAPIZADA DE TELA	1.00
511010004215	SILLA TAPIZADA DE TELA	1.00
511010004216	SILLA TAPIZADA DE TELA	1.00
511010004217	SILLA TAPIZADA DE TELA	1.00
511010004218	SILLA TAPIZADA DE TELA	1.00
511010004219	SILLA TAPIZADA DE TELA	1.00
511010004220	SILLA TAPIZADA DE TELA	1.00
511010004221	SILLA TAPIZADA DE TELA	1.00
511010004222	SILLA TAPIZADA DE TELA	1.00
511010004223	SILLA TAPIZADA DE TELA	1.00
511010004224	SILLA TAPIZADA DE TELA	1.00
511010004225	SILLA TAPIZADA DE TELA	1.00
511010004226	SILLA TAPIZADA DE TELA	1.00
511010004227	SILLA TAPIZADA DE TELA	1.00
511010004228	SILLA TAPIZADA DE TELA	1.00
511010004229	SILLA TAPIZADA DE TELA	1.00
511010004230	SILLA TAPIZADA DE TELA	1.00
511010004231	SILLA TAPIZADA DE TELA	1.00
511010004232	SILLA TAPIZADA DE TELA	1.00
511010004233	SILLA TAPIZADA DE TELA	1.00
511010004234	SILLA TAPIZADA DE TELA	1.00
511010004235	SILLA TAPIZADA DE TELA	1.00
511010004236	SILLA TAPIZADA DE TELA	1.00
511010004237	SILLA TAPIZADA DE TELA	1.00
511010004238	SILLA TAPIZADA DE TELA	1.00
511010004239	SILLA TAPIZADA DE TELA	1.00
511010004240	SILLA TAPIZADA DE TELA	1.00
511010004241	SILLA TAPIZADA DE TELA	1.00
511010004242	SILLA TAPIZADA DE TELA	1.00
511010004243	SILLA TAPIZADA DE TELA	1.00
511010004244	SILLA TAPIZADA DE TELA	1.00
511012017005	ESCRITORIO SECRETARIAL MODELO I	2,770.08
511012017006	ESCRITORIO SECRETARIAL MODELO I	2,770.08
511012017007	ESCRITORIO SECRETARIAL MODELO I	2,770.08
511012017008	ESCRITORIO SECRETARIAL MODELO I	2,770.08
511012017009	ESCRITORIO SECRETARIAL MODELO I	2,770.08
511012017010	ESCRITORIO SECRETARIAL MODELO I	2,770.08
511012017011	ESCRITORIO SECRETARIAL MODELO I	2,770.08
511012017012	ESCRITORIO SECRETARIAL MODELO I	2,770.08
511012017013	ESCRITORIO SECRETARIAL MODELO I	2,770.08
511012017014	ESCRITORIO SECRETARIAL MODELO I	2,770.08
511012017015	ESCRITORIO SECRETARIAL MODELO I	2,770.08

511012017016	ESCRITORIO SECRETARIAL MODELO I	2,770.08
511012017017	ESCRITORIO SECRETARIAL MODELO I	2,770.08
511012017018	ESCRITORIO SECRETARIAL MODELO I	2,770.08
511012017019	ESCRITORIO SECRETARIAL MODELO I	2,770.08
511012017020	SILLA SECRETARIAL MODELO GERENCIAL	1.00
511012017021	SILLA SECRETARIAL MODELO GERENCIAL	1.00
511012017022	SILLA SECRETARIAL MODELO GERENCIAL	1.00
511012017023	SILLA SECRETARIAL MODELO GERENCIAL	1.00
511012017024	SILLA SECRETARIAL MODELO GERENCIAL	1.00
511012017025	SILLA SECRETARIAL MODELO GERENCIAL	1.00
511012017026	SILLA SECRETARIAL MODELO GERENCIAL	1.00
511012017027	SILLA SECRETARIAL MODELO GERENCIAL	1.00
511012017028	SILLA SECRETARIAL MODELO GERENCIAL	1.00
511012017029	SILLA SECRETARIAL MODELO GERENCIAL	1.00
511012017030	SILLA SECRETARIAL MODELO GERENCIAL	1.00
511012017031	SILLA SECRETARIAL MODELO GERENCIAL	1.00
511012017032	SILLA SECRETARIAL MODELO GERENCIAL	1.00
511012017033	SILLA SECRETARIAL MODELO GERENCIAL	1.00
511012017034	SILLA SECRETARIAL MODELO GERENCIAL	1.00
511012017035	ARCHIVERO METALICO CUATRO GABETAS	2,410.25
511012017036	ARCHIVERO METALICO CUATRO GABETAS	2,410.25
511012017037	ARCHIVERO METALICO CUATRO GABETAS	2,410.25
511012017038	ARCHIVERO METALICO CUATRO GABETAS	2,410.25
511012017039	ARCHIVERO METALICO CUATRO GABETAS	2,410.25
511012017040	ARCHIVERO METALICO CUATRO GABETAS	2,410.25
511012017041	ARCHIVERO METALICO CUATRO GABETAS	2,410.25
511012017042	ARCHIVERO METALICO CUATRO GABETAS	2,410.25
511012017043	ARCHIVERO METALICO CUATRO GABETAS	2,410.25
511012017044	ARCHIVERO METALICO CUATRO GABETAS	2,410.25
511012017045	ARCHIVERO METALICO CUATRO GABETAS	2,410.25
511012017046	ARCHIVERO METALICO CUATRO GABETAS	2,410.25
511012017047	MESA BINARIA 1.2*.60*.75	1.00
511012018001	SILLA	1.00
511012018002	SILLA	1.00
511012018003	SILLA	1.00
511012018004	SILLA	1.00
511012018005	SILLA	1.00
511012018006	SILLA	1.00
511012018007	SILLA	1.00
511012018008	SILLA	1.00
511012018009	SILLA	1.00
511012018010	SILLA	1.00
511012018011	SILLA	1.00
511012018012	SILLA	1.00
511012018013	SILLA	1.00
511012018014	SILLA	1.00
511012018015	SILLA	1.00
511012018016	SILLA	1.00
511012018017	SILLA	1.00
511012018018	SILLA	1.00
511012018019	SILLA	1.00
511012018020	SILLA	1.00
511012018021	SILLA	1.00
511012018022	SILLA	1.00
511012018023	SILLA	1.00
511012018024	SILLA	1.00
511012018025	SILLA	1.00
511012018026	SILLA	1.00
511012018027	SILLA	1.00

511012018028	SILLA	1.00
511012018029	SILLA	1.00
511012018030	SILLA	1.00
511012018031	SILLA	1.00
511012018032	SILLA	1.00
511012018033	SILLA	1.00
511012018034	SILLA	1.00
511012018035	SILLA	1.00
511012018036	SILLA	1.00
511012018037	SILLA	1.00
511012018038	SILLA	1.00
511012018039	SILLA	1.00
511012018040	SILLA	1.00
511012018041	SILLA	1.00
511012018042	SILLA	1.00
511012018043	SILLA	1.00
511012018044	SILLA	1.00
511012018045	SILLA	1.00
511012018046	SILLA	1.00
511012018047	SILLA	1.00
511012018048	SILLA	1.00
511012018049	SILLA	1.00
511012018050	SILLA	1.00
511012018051	SILLA	1.00
511012018052	SILLA	1.00
511012018053	SILLA	1.00
511012018054	SILLA	1.00
511012018055	SILLA	1.00
511012018056	SILLA	1.00
511012018057	SILLA	1.00
511012018058	SILLA	1.00
511012018059	SILLA	1.00
511012018060	SILLA	1.00
511012018061	SILLA	1.00
511012018062	SILLA	1.00
511012018063	SILLA	1.00
511012018064	SILLA	1.00
511012018065	SILLA	1.00
511012018066	SILLA	1.00
511012018067	SILLA	1.00
511012018068	SILLA	1.00
511012018069	SILLA	1.00
511012018070	SILLA	1.00
511012018071	SILLA	1.00
511012018072	SILLA	1.00
511012018073	SILLA	1.00
511012018074	SILLA	1.00
511012018075	SILLA	1.00
511012018076	SILLA	1.00
511012018077	SILLA	1.00
511012018078	SILLA	1.00
511012018079	SILLA	1.00
511012018080	SILLA	1.00
511012018081	SILLA	1.00
511012018082	SILLA	1.00
511012018083	SILLA	1.00
511012018084	SILLA	1.00
511012018085	SILLA	1.00
511012018086	SILLA	1.00




511012018087	SILLA	1.00
511012018088	SILLA	1.00
511012018089	SILLA	1.00
511012018090	SILLA	1.00
511012018091	SILLA	1.00
511012018092	SILLA	1.00
511012018093	SILLA	1.00
511012018094	SILLA	1.00
511012018095	SILLA	1.00
511012018096	SILLA	1.00
511012018097	SILLA	1.00
511012018098	SILLA	1.00
511012018099	SILLA	1.00
511012018100	SILLA	1.00
511012018101	SILLA	1.00
511012018102	SILLA	1.00
511012018103	SILLA	1.00
511012018104	SILLA	1.00
511012018105	SILLA	1.00
511012018106	SILLA	1.00
511012018107	SILLA	1.00
511012018108	SILLA	1.00
511012018109	SILLA	1.00
511012018110	SILLA	1.00
511012018111	SILLA	1.00
511012018112	SILLA	1.00
511012018113	SILLA	1.00
511012018114	SILLA	1.00
511012018115	SILLA	1.00
511012018116	SILLA	1.00
511012018117	SILLA	1.00
511012018118	SILLA	1.00
511012018119	SILLA	1.00
511012018120	SILLA	1.00
511012018121	SILLA	1.00
511012018122	SILLA	1.00
511012018123	SILLA	1.00
511012018124	SILLA	1.00
511012018125	SILLA	1.00
511012018126	SILLA	1.00
511012018127	SILLA	1.00
511012018128	SILLA	1.00
511012018129	SILLA	1.00
511012018130	SILLA	1.00
511012018131	SILLA	1.00
511012018132	SILLA	1.00
511012018133	SILLA	1.00
511012018134	SILLA	1.00
511012018135	SILLA	1.00
511012018136	SILLA	1.00
511012018137	SILLA	1.00
511012018138	SILLA	1.00
511012018139	SILLA	1.00
511012018140	SILLA	1.00
511012018141	SILLA	1.00
511012018142	SILLA	1.00
511012018143	SILLA	1.00
511012018144	SILLA	1.00
511012018145	SILLA	1.00

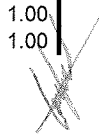




511012018146	SILLA	1.00
511012018147	SILLA	1.00
511012018148	SILLA	1.00
511012018149	SILLA	1.00
511012018150	SILLA	1.00
511012018151	SILLA	1.00
511012018152	SILLA	1.00
511012018153	SILLA	1.00
511012018154	SILLA	1.00
511012018155	SILLA	1.00
511012018156	SILLA	1.00
511012018157	SILLA	1.00
511012018158	SILLA	1.00
511012018159	SILLA	1.00
511012018160	SILLA	1.00
511012018161	SILLA	1.00
511012018162	SILLA	1.00
511012018163	SILLA	1.00
511012018164	SILLA	1.00
511012018165	SILLA	1.00
511012018166	SILLA	1.00
511012018167	SILLA	1.00
511012018168	SILLA	1.00
511012018169	SILLA	1.00
511012018170	SILLA	1.00
511012018171	SILLA	1.00
511012018172	SILLA	1.00
511012018173	SILLA	1.00
511012018174	SILLA	1.00
511012018175	SILLA	1.00
511012018176	SILLA	1.00
511012018177	SILLA	1.00
511012018178	SILLA	1.00
511012018179	SILLA	1.00
511012018180	SILLA	1.00
511012018181	SILLA	1.00
511012018182	SILLA	1.00
511012018183	SILLA	1.00
511012018184	SILLA	1.00
511012018185	SILLA	1.00
511012018186	SILLA	1.00
511012018187	SILLA	1.00
511012018188	SILLA	1.00
511012018189	SILLA	1.00
511012018190	SILLA	1.00
511012018191	SILLA	1.00
511012018192	SILLA	1.00
511012018193	SILLA	1.00
511012018194	SILLA	1.00
511012018195	SILLA	1.00
511012018196	SILLA	1.00
511012018197	SILLA	1.00
511012018198	SILLA	1.00
511012018199	SILLA	1.00
511012018200	SILLA	1.00
511012018201	SILLA	1.00
511012018202	SILLA	1.00
511012018203	SILLA	1.00
511012018204	SILLA	1.00



511012018205	SILLA	1.00
511012018206	SILLA	1.00
511012018207	SILLA	1.00
511012018208	SILLA	1.00
511012018209	SILLA	1.00
511012018210	SILLA	1.00
511012018211	SILLA	1.00
511012018212	SILLA	1.00
511012018213	SILLA	1.00
511012018214	SILLA	1.00
511012018215	SILLA	1.00
511012018216	SILLA	1.00
511012018217	SILLA	1.00
511012018218	SILLA	1.00
511012018219	SILLA	1.00
511012018220	SILLA	1.00
511012018221	SILLA	1.00
511012018222	SILLA	1.00
511012018223	SILLA	1.00
511012018224	SILLA	1.00
511012018225	SILLA	1.00
511012018226	SILLA	1.00
511012018227	SILLA	1.00
511012018228	SILLA	1.00
511012018229	SILLA	1.00
511012018230	SILLA	1.00
511012018231	SILLA	1.00
511012018232	SILLA	1.00
511012018233	SILLA	1.00
511012018234	SILLA	1.00
511012018235	SILLA	1.00
511012018236	SILLA	1.00
511012018237	SILLA	1.00
511012018238	SILLA	1.00
511012018239	SILLA	1.00
511012018240	SILLA	1.00
511012018241	SILLA	1.00
511012018242	SILLA	1.00
511012018243	SILLA	1.00
511012018244	SILLA	1.00
511012018245	SILLA	1.00
511012018246	SILLA	1.00
511012018247	SILLA	1.00
511012018248	SILLA	1.00
511012018249	SILLA	1.00
511012018250	SILLA	1.00
511012018251	SILLA	1.00
511012018252	SILLA	1.00
511012018253	SILLA	1.00
511012018254	SILLA	1.00
511012018255	SILLA	1.00
511012018256	SILLA	1.00
511012018257	SILLA	1.00
511012018258	SILLA	1.00
511012018259	SILLA	1.00
511012018260	SILLA	1.00
511012018261	SILLA	1.00
511012018262	SILLA	1.00
511012018263	SILLA	1.00



511012018264	SILLA	1.00
511012018265	SILLA	1.00
511012018266	SILLA	1.00
511012018267	SILLA	1.00
511012018268	SILLA	1.00
511012018269	SILLA	1.00
511012018270	SILLA	1.00
511012018271	SILLA	1.00
511012018272	SILLA	1.00
511012018273	SILLA	1.00
511012018274	SILLA	1.00
511012018275	SILLA	1.00
511012018276	SILLA	1.00
511012018277	SILLA	1.00
511012018278	SILLA	1.00
511012018279	SILLA	1.00
511012018280	SILLA	1.00
511012018281	SILLA	1.00
511012018282	SILLA	1.00
511012018283	SILLA	1.00
511012018284	SILLA	1.00
511012018285	SILLA	1.00
511012018286	SILLA	1.00
511012018287	SILLA	1.00
511012018288	SILLA	1.00
511012018289	SILLA	1.00
511012018290	SILLA	1.00
511012018291	SILLA	1.00
511012018292	SILLA	1.00
511012018293	SILLA	1.00
511012018294	SILLA	1.00
511012018295	SILLA	1.00
511012018296	SILLA	1.00
511012018297	SILLA	1.00
511012018298	SILLA	1.00
511012018299	SILLA	1.00
511012018300	SILLA	1.00
511012018301	SILLA	1.00
511012018302	SILLA	1.00
511012018303	SILLA	1.00
511012018304	SILLA	1.00
511012018305	SILLA	1.00
511012018306	SILLA	1.00
511012018307	SILLA	1.00
511012018308	SILLA	1.00
511012018309	SILLA	1.00
511012018310	SILLA	1.00
511012018311	SILLA	1.00
511012018312	SILLA	1.00
511012018313	SILLA	1.00
511012018314	SILLA	1.00
511012018315	SILLA	1.00
511012018316	SILLA	1.00
511012018317	SILLA	1.00
511012018318	SILLA	1.00
511012018319	SILLA	1.00
511012018320	SILLA	1.00
511012018321	SILLA	1.00
511012018322	SILLA	1.00



511012018323	SILLA	1.00
511012018324	SILLA	1.00
511012018325	SILLA	1.00
511012018326	SILLA	1.00
511012018327	SILLA	1.00
511012018328	SILLA	1.00
511012018329	SILLA	1.00
511012018330	SILLA	1.00
511012018331	SILLA	1.00
511012018332	SILLA	1.00
511012018333	SILLA	1.00
511012018334	SILLA	1.00
511012018335	SILLA	1.00
511012018336	SILLA	1.00
511012018337	SILLA	1.00
511012018338	SILLA	1.00
511012018339	SILLA	1.00
511012018340	SILLA	1.00
511012018341	SILLA	1.00
511012018342	SILLA	1.00
511012018343	SILLA	1.00
511012018344	SILLA	1.00
511012018345	SILLA	1.00
511012018346	SILLA	1.00
511012018347	SILLA	1.00
511012018348	SILLA	1.00
511012018349	SILLA	1.00
511012018350	SILLA	1.00
511012018351	SILLA	1.00
511012018352	SILLA	1.00
511012018353	SILLA	1.00
511012018354	SILLA	1.00
511012018355	SILLA	1.00
511012018356	SILLA	1.00
511012018357	SILLA	1.00
511012018358	LIBRERO	1.00
511012018359	LIBRERO	1.00
511012018360	LIBRERO	1.00
511012018361	LIBRERO	1.00
511012018362	LIBRERO	1.00
511012018363	LIBRERO	1.00
511012018880	SILLA EJECUTIVA BOSTON	1.00
511012018881	ABANICO INDUSTRIAL BLANCO	1.00
511012018882	ABANICO INDUSTRIAL BLANCO	1.00
511012018883	ABANICO INDUSTRIAL BLANCO	1.00
511012018884	ABANICO INDUSTRIAL BLANCO	1.00
511012018885	ABANICO INDUSTRIAL BLANCO	1.00
511012018886	ABANICO INDUSTRIAL BLANCO	1.00
511012018887	ABANICO INDUSTRIAL BLANCO	1.00
511012018888	ABANICO INDUSTRIAL BLANCO	1.00
511012018889	ABANICO INDUSTRIAL BLANCO	1.00
511012018890	ABANICO INDUSTRIAL BLANCO	1.00
511012018891	FRIGOBAR 4.4 PIES	2,369.35
511012018892	SILLA SECRETARIAL MOD GERENCIAL CON BRAZOS	1.00
511012018893	SILLA SECRETARIAL MOD GERENCIAL CON BRAZOS	1.00
511012018894	SILLA SECRETARIAL MOD GERENCIAL CON BRAZOS	1.00
511012018895	ABANICO INDUSTRIAL BLANCO	1.00
511012018896	ABANICO INDUSTRIAL BLANCO	1.00
511012018897	ABANICO INDUSTRIAL BLANCO	1.00

511012018898	ABANICO INDUSTRIAL BLANCO	1.00
5110120190001	MESA	1.00
5110120190002	MESA	1.00
5110120190003	MESA	1.00
5110120190004	MESA	1.00
5110120190005	MESA	1.00
5110120190006	MESA	1.00
5110120190007	MESA	1.00
5110120190008	MESA	1.00
5110120190009	MESA	1.00
5110120190010	MESA	1.00
5110120190011	MESA	1.00
5110120190012	MESA	1.00
5110120190013	MESA	1.00
5110120190014	MESA	1.00
5110120190015	MESA	1.00
5110120190016	ESCRITORIO	3,089.47
5110120190017	ESCRITORIO	3,089.47
511012020001	ARCHIVERO DE 4 GAVETAS METALICO COLOR ARENA	3,428.82
511012020002	ARCHIVERO DE 4 GAVETAS METALICO COLOR ARENA	3,428.82
511012020003	ARCHIVERO DE 4 GAVETAS METALICO COLOR ARENA	3,428.82
511012020004	ANAQUEL CON 6 ENTREPANOS DE .45 X.84 X 2.20	1.00
511012020005	ANAQUEL CON 6 ENTREPANOS DE .45 X.84 X 2.20	1.00
511012020006	ANAQUEL CON 6 ENTREPANOS DE .45 X.84 X 2.20	1.00
511012020007	ANAQUEL CON 6 ENTREPANOS DE .45 X.84 X 2.20	1.00
511012020008	ANAQUEL CON 6 ENTREPANOS DE .45 X.84 X 2.20	1.00
511012020009	ANAQUEL CON 6 ENTREPANOS DE .45 X.84 X 2.20	1.00
511012020010	ANAQUEL CON 6 ENTREPANOS DE .45 X.84 X 2.20	1.00
511012020011	ANAQUEL CON 6 ENTREPANOS DE .45 X.84 X 2.20	1.00
511012020012	ANAQUEL CON 6 ENTREPANOS DE .45 X.84 X 2.20	1.00
511012020013	ANAQUEL CON 6 ENTREPANOS DE .45 X.84 X 2.20	1.00
511012021001	ARCHIVERO CUATRO GAVETAS	4,358.41
Total 51101		109,638.93
512010003084	LIBRERO CHERRY CUBICULOS LIC.	1.00
512010004034	CLOSET SALON DE DANZA	1,090.84
512010002943	CRISTARRON BACHILLERATO 1	257.62
512010002936	CRISTARRON BACHILLERATO 2	257.62
512010002929	CRISTARRON BACHILLERATO 3	257.62
512010002922	CRISTARRON BACHILLERATO 4	257.62
512010002950	CRISTARRON BACHILLERATO 5	257.62
512010001613	CRISTARRON BACHILLERATO 6	257.62
512010001989	CRISTARRON BACHILLERATO 7	355.23
512010001769	CRISTARRON BACHILLERATO 8	355.23
512010001850	CRISTARRON BACHILLERATO 9	355.23
512010001933	CRISTARRON BACHILLERATO 10	355.23
512010002010	CRISTARRON BACHILLERATO 11	355.23
512010003059	CRISTARRON BACHILLERATO 12	355.22
512010004031	MICROFONO INALAMBRICO 1	1.00
512010004032	MICROFONO INALAMBRICO 1	1.00
512010004033	MICROFONO INALAMBRICO 1	1.00
512012018364	MESA	1.00
512012018365	MESA	1.00
512012018366	MESA	1.00
512012018367	MESA	1.00
512012018368	MESA	1.00
512012018369	MESA	1.00
512012018370	MESA	1.00
512012018371	MESA	1.00
512012018372	MESA	1.00

512012018373	MESA	1.00
512012018374	MESA	1.00
512012018375	MESA	1.00
512012018376	MESA	1.00
512012018377	MESA	1.00
512012018378	MESA	1.00
512012018379	MESA	1.00
512012018380	MESA	1.00
512012018381	MESA	1.00
512012018382	MESA	1.00
512012018383	MESA	1.00
512012018384	MESA	1.00
512012018385	MESA	1.00
512012018386	MESA	1.00
512012018387	MESA	1.00
512012018388	MESA	1.00
512012018389	MESA	1.00
512012018390	MESA	1.00
512012018391	MESA	1.00
512012018392	MESA	1.00
512012018393	MESA	1.00
512012018394	MESA	1.00
512012018395	MESA	1.00
512012018396	MESA	1.00
512012018397	MESA	1.00
512012018398	MESA	1.00
512012018399	MESA	1.00
512012018400	MESA	1.00
512012018401	MESA	1.00
512012018402	MESA	1.00
512012018403	MESA	1.00
512012018404	MESA	1.00
512012018405	MESA	1.00
512012018406	MESA	1.00
512012018407	MESA	1.00
512012018408	MESA	1.00
512012018409	MESA	1.00
512012018410	MESA	1.00
512012018411	MESA	1.00
512012018412	MESA	1.00
512012018413	MESA	1.00
512012018414	MESA	1.00
512012018415	MESA	1.00
512012018416	MESA	1.00
512012018417	MESA	1.00
512012018418	MESA	1.00
512012018419	MESA	1.00
512012018420	MESA	1.00
512012018421	MESA	1.00
512012018422	MESA	1.00
512012018423	MESA	1.00
512012018424	MESA	1.00
512012018425	MESA	1.00
512012018426	MESA	1.00
512012018427	MESA	1.00
512012018428	MESA	1.00
512012018429	MESA	1.00
512012018430	MESA	1.00
512012018431	MESA	1.00

512012018432	MESA	1.00
512012018433	MESA	1.00
512012018434	MESA	1.00
512012018435	MESA	1.00
512012018436	MESA	1.00
512012018437	MESA	1.00
512012018438	MESA	1.00
512012018439	MESA	1.00
512012018440	MESA	1.00
512012018441	MESA	1.00
512012018442	MESA	1.00
512012018443	MESA	1.00
512012018444	MESA	1.00
512012018445	MESA	1.00
512012018446	MESA	1.00
512012018447	MESA	1.00
512012018448	MESA	1.00
512012018449	MESA	1.00
512012018450	MESA	1.00
512012018451	MESA	1.00
512012018452	MESA	1.00
512012018453	MESA	1.00
512012018454	MESA	1.00
512012018455	MESA	1.00
512012018456	MESA	1.00
512012018457	MESA	1.00
512012018458	MESA	1.00
512012018459	MESA	1.00
512012018460	MESA	1.00
512012018461	MESA	1.00
512012018462	MESA	1.00
512012018463	MESA	1.00
512012018464	MESA	1.00
512012018465	MESA	1.00
512012018466	MESA	1.00
512012018467	MESA	1.00
512012018468	MESA	1.00
512012018469	MESA	1.00
512012018470	MESA	1.00
512012018471	MESA	1.00
512012018472	MESA	1.00
512012018473	MESA	1.00
512012018474	MESA	1.00
512012018475	MESA	1.00
512012018476	MESA	1.00
512012018477	MESA	1.00
512012018478	MESA	1.00
512012018479	MESA	1.00
512012018480	MESA	1.00
512012018481	MESA	1.00
512012018482	MESA	1.00
512012018483	MESA	1.00
512012018484	MESA	1.00
512012018485	MESA	1.00
512012018486	MESA	1.00
512012018487	MESA	1.00
512012018488	MESA	1.00
512012018489	MESA	1.00
512012018490	MESA	1.00



512012018491	MESA	1.00
512012018492	MESA	1.00
512012018493	MESA	1.00
512012018494	MESA	1.00
512012018495	MESA	1.00
512012018496	MESA	1.00
512012018497	MESA	1.00
512012018498	MESA	1.00
512012018499	MESA	1.00
512012018500	MESA	1.00
512012018501	MESA	1.00
512012018502	MESA	1.00
512012018503	MESA	1.00
512012018504	MESA	1.00
512012018505	MESA	1.00
512012018506	MESA	1.00
512012018507	MESA	1.00
512012018508	MESA	1.00
512012018509	MESA	1.00
512012018510	MESA	1.00
512012018511	MESA	1.00
512012018512	MESA	1.00
512012018513	MESA	1.00
512012018514	MESA	1.00
512012018515	MESA	1.00
512012018516	MESA	1.00
512012018517	MESA	1.00
512012018518	MESA	1.00
512012018519	MESA	1.00
512012018520	MESA	1.00
512012018521	MESA	1.00
512012018522	MESA	1.00
512012018523	MESA	1.00
512012018524	MESA	1.00
512012018525	MESA	1.00
512012018526	MESA	1.00
512012018527	MESA	1.00
512012018528	MESA	1.00
512012018529	MESA	1.00
512012018530	MESA	1.00
512012018531	MESA	1.00
512012018532	MESA	1.00
512012018533	MESA	1.00
512012018534	MESA	1.00
512012018535	MESA	1.00
512012018536	MESA	1.00
512012018537	MESA	1.00
512012018538	MESA	1.00
512012018539	MESA	1.00
512012018540	MESA	1.00
512012018541	MESA	1.00
512012018542	MESA	1.00
512012018543	MESA	1.00
512012018544	MESA	1.00
512012018545	MESA	1.00
512012018546	MESA	1.00
512012018547	MESA	1.00
512012018548	MESA	1.00
512012018549	MESA	1.00

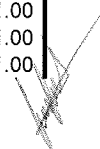




512012018550	MESA	1.00
512012018551	MESA	1.00
512012018552	MESA	1.00
512012018553	MESA	1.00
512012018554	MESA	1.00
512012018555	MESA	1.00
512012018556	MESA	1.00
512012018557	MESA	1.00
512012018558	MESA	1.00
512012018559	MESA	1.00
512012018560	MESA	1.00
512012018561	MESA	1.00
512012018562	MESA	1.00
512012018563	MESA	1.00
512012018564	MESA	1.00
512012018565	MESA	1.00
512012018566	MESA	1.00
512012018567	MESA	1.00
512012018568	MESA	1.00
512012018569	MESA	1.00
512012018570	MESA	1.00
512012018571	MESA	1.00
512012018572	MESA	1.00
512012018573	MESA	1.00
512012018574	MESA	1.00
512012018575	MESA	1.00
512012018576	MESA	1.00
512012018577	MESA	1.00
512012018578	MESA	1.00
512012018579	MESA	1.00
512012018580	MESA	1.00
512012018581	MESA	1.00
512012018582	MESA	1.00
512012018583	MESA	1.00
512012018584	MESA	1.00
512012018585	MESA	1.00
512012018586	MESA	1.00
512012018587	MESA	1.00
512012018588	MESA	1.00
512012018589	MESA	1.00
512012018590	MESA	1.00
512012018591	MESA	1.00
512012018592	MESA	1.00
512012018593	MESA	1.00
512012018594	MESA	1.00
512012018595	MESA	1.00
512012018596	MESA	1.00
512012018597	MESA	1.00
512012018598	MESA	1.00
512012018599	MESA	1.00
512012018600	MESA	1.00
512012018601	MESA	1.00
512012018602	MESA	1.00
512012018603	MESA	1.00
512012018604	MESA	1.00
512012018605	MESA	1.00
512012018606	MESA	1.00
512012018607	MESA	1.00
512012018608	MESA	1.00



512012018609	MESA	1.00
512012018610	MESA	1.00
512012018611	MESA	1.00
512012018612	MESA	1.00
512012018613	MESA	1.00
512012018614	MESA	1.00
512012018615	MESA	1.00
512012018616	MESA	1.00
512012018617	MESA	1.00
512012018618	MESA	1.00
512012018619	MESA	1.00
512012018620	MESA	1.00
512012018621	MESA	1.00
512012018622	MESA	1.00
512012018623	MESA	1.00
512012018624	MESA	1.00
512012018625	MESA	1.00
512012018626	MESA	1.00
512012018627	MESA	1.00
512012018628	MESA	1.00
512012018629	MESA	1.00
512012018630	MESA	1.00
512012018631	MESA	1.00
512012018632	MESA	1.00
512012018633	MESA	1.00
512012018634	MESA	1.00
512012018635	MESA	1.00
512012018636	MESA	1.00
512012018637	MESA	1.00
512012018638	MESA	1.00
512012018639	MESA	1.00
512012018640	MESA	1.00
512012018641	MESA	1.00
512012018642	MESA	1.00
512012018643	MESA	1.00
512012018644	MESA	1.00
512012018645	MESA	1.00
512012018646	MESA	1.00
512012018647	MESA	1.00
512012018648	MESA	1.00
512012018649	MESA	1.00
512012018650	MESA	1.00
512012018651	MESA	1.00
512012018652	MESA	1.00
512012018653	MESA	1.00
512012018654	MESA	1.00
512012018655	MESA	1.00
512012018656	MESA	1.00
512012018657	MESA	1.00
512012018658	MESA	1.00
512012018659	MESA	1.00
512012018660	MESA	1.00
512012018661	MESA	1.00
512012018662	MESA	1.00
512012018663	MESA	1.00
512012018664	MESA	1.00
512012018665	MESA	1.00
512012018666	MESA	1.00
512012018667	MESA	1.00



512012018668	MESA	1.00
512012018669	MESA	1.00
512012018670	MESA	1.00
512012018671	MESA	1.00
512012018672	MESA	1.00
512012018673	MESA	1.00
512012018674	MESA	1.00
512012018675	MESA	1.00
512012018676	MESA	1.00
512012018677	MESA	1.00
512012018678	MESA	1.00
512012018679	MESA	1.00
512012018680	MESA	1.00
512012018681	MESA	1.00
512012018682	MESA	1.00
512012018683	MESA	1.00
512012018684	SILLA	1.00
512012018685	SILLA	1.00
512012018686	SILLA	1.00
512012018687	SILLA	1.00
512012018688	SILLA	1.00
512012018689	SILLA	1.00
512012018690	SILLA	1.00
512012018691	SILLA	1.00
512012018692	SILLA	1.00
512012018693	SILLA	1.00
512012018694	SILLA	1.00
512012018695	SILLA	1.00
512012018696	SILLA	1.00
512012018697	SILLA	1.00
512012018698	SILLA	1.00
512012018699	SILLA	1.00
512012018700	SILLA	1.00
512012018701	SILLA	1.00
512012018702	SILLA	1.00
512012018703	SILLA	1.00
512012018704	SILLA	1.00
512012018705	SILLA	1.00
512012018706	SILLA	1.00
512012018707	SILLA	1.00
512012018708	SILLA	1.00
512012018709	SILLA	1.00
512012018710	SILLA	1.00
512012018711	SILLA	1.00
512012018712	SILLA	1.00
512012018713	ARCHIVERO	1.00
512012018714	ARCHIVERO	1.00
512012018715	ARCHIVERO	1.00
512012018716	ARCHIVERO	1.00
512012018717	ARCHIVERO	1.00
512012018718	ARCHIVERO	1.00
512012018719	ARCHIVERO	1.00
512012018720	ARCHIVERO	1.00
512012018721	MESA	1.00
512012018722	MESA	1.00
512012018723	MESA	1.00
512012018724	MESA	1.00
512012018725	MESA	1.00
512012018726	MESA	1.00

~~XXXX~~

512012018727	MESA	1.00
512012018728	MESA	1.00
512012018729	MESA	1.00
512012018730	MESA	1.00
512012018731	MESA	1.00
512012018732	MESA	1.00
512012018733	MESA	1.00
512012018734	MESA	1.00
512012018735	MESA	1.00
512012018736	MESA	1.00
512012018737	MESA	1.00
512012018738	MESA	1.00
512012018739	MESA	1.00
512012018740	MESA	1.00
512012018741	MESA	1.00
512012018742	MESA	1.00
512012018743	MESA	1.00
512012018744	MESA	1.00
512012018745	MESA	1.00
512012018745	MESA	1.00
Total 51201		5,154.92
515010003881	MULTIFUNCIONAL EPSON	1.00
515010001606	PROYECTOR BENQ MS504 SVGA 3000 1	1.00
515010001682	PROYECTOR BENQ MS504 SVGA 3000 2	1.00
515010001762	PROYECTOR BENQ MS504 SVGA 3000 3	1.00
515010000011	TELEFONO MULTILINEA SERIE BCBTJ514990	1.00
515010004055	TARJETA CALLER ID PARA CONMUTADOR 3 LINEAS	1.00
515010004034	IMPRESORA DE CREDENCIALES DE PVC	1.00
515010004034	EQ. COMPUTO	1.00
515010004040	MULTIFUNCIONAL	1.00
515010004041	MULTIFUNCIONAL	1.00
515010004042	MULTIFUNCIONAL	1.00
515010004043	MULTIFUNCIONAL	1.00
515010004044	MULTIFUNCIONAL	1.00
515010004045	MULTIFUNCIONAL	1.00
515010004357	PANTALLA DIGITAL INTERACTIVA MULTITOQUE	1.00
515010004046	ACCESS POINT	1.00
515010004047	ACCESS POINT	1.00
515010004048	ACCESS POINT	1.00
515012018746	ACCESS POINT	1.00
515012018747	ACCESS POINT	1.00
515012018748	ACCESS POINT	1.00
515012018749	ACCESS POINT	1.00
515012018750	ACCESS POINT	1.00
515012018751	ACCESS POINT	1.00
515012018752	ACCESS POINT	1.00
515012018753	ACCESS POINT	1.00
515012018754	MULTIFUNCIONAL	1.00
515012018755	MULTIFUNCIONAL	1.00
515012018756	MULTIFUNCIONAL	1.00
515012018757	LAB TOP	1.00
515012108899	IMPRESORA EPSON L310 INYECCION DE TINTA CONTINUA	1.00
515012108900	NO BREAK CDP R-UPR1008, 500W, 1000 VA, 30 MIN	1.00
515012108901	NO BREAK CDP R-UPR1008, 500W, 1000 VA, 30 MIN	1.00
515012108902	NO BREAK CDP R-UPR1008, 500W, 1000 VA, 30 MIN	1.00
515012108903	NO BREAK CDP R-UPR1008, 500W, 1000 VA, 30 MIN	1.00
515012108904	NO BREAK CDP R-UPR1008, 500W, 1000 VA, 30 MIN	1.00
515012108905	NO BREAK CDP R-UPR1008, 500W, 1000 VA, 30 MIN	1.00
515012108906	NO BREAK CDP R-UPR1008, 500W, 1000 VA, 30 MIN	1.00

515012108907	NO BREAK CDP R-UPR1008, 500W, 1000 VA, 30 MIN	1.00
515012108908	NO BREAK CDP R-UPR1008, 500W, 1000 VA, 30 MIN	1.00
515012108909	NO BREAK CDP R-UPR1008, 500W, 1000 VA, 30 MIN	1.00
515012108910	NO BREAK CDP R-UPR1008, 500W, 1000 VA, 30 MIN	1.00
515012108911	NO BREAK CDP R-UPR1008, 500W, 1000 VA, 30 MIN	1.00
515012108912	NO BREAK CDP R-UPR1008, 500W, 1000 VA, 30 MIN	1.00
515012108913	NO BREAK CDP R-UPR1008, 500W, 1000 VA, 30 MIN	1.00
515012108914	NO BREAK CDP R-UPR1008, 500W, 1000 VA, 30 MIN	1.00
515012108915	COMPUTADORA WS HP Z238 MT CI7 7700 64GB2TB DVDRW NVI	1.00
515012108916	DISCO DURO EXT ESCRITORIO 8TB WD MY BOOK	1.00
515012108919	IMPRESORA EPSON L310 INYECCION DE TINTA CONTINUA	1.00
515012108920	DRON DJI GL300 DRON DJI PHANTOM A ADVANCE VIDEO 4K/60	1.00
5150120190138	COMPUTADORA HP PRODESK	2,546.72
5150120190139	COMPUTADORA HP PRODESK	2,546.72
5150120190140	COMPUTADORA HP PRODESK	2,546.72
5150120190141	COMPUTADORA HP PRODESK	2,546.72
5150120190142	COMPUTADORA HP PRODESK	2,546.72
5150120190143	COMPUTADORA HP PRODESK	2,546.72
5150120190144	COMPUTADORA HP PRODESK	2,546.72
5150120190145	FIREWALL	37,311.80
5150120190018	PROYECTOR	1,811.31
5150120190019	PROYECTOR	1,811.31
5150120190020	PROYECTOR	1,811.31
5150120190021	MULTIFUNCIONAL	1,254.63
5150120190022	MULTIFUNCIONAL	1,254.63
5150120200001	COMPUTADORA DE ESCRITORIO HP	8,293.55
5150120200002	COMPUTADORA DE ESCRITORIO HP	8,293.55
5150120200003	COMPUTADORA DE ESCRITORIO HP	8,293.55
5150120200004	COMPUTADORA DE ESCRITORIO HP	8,293.55
5150120200005	COMPUTADORA DE ESCRITORIO HP	8,293.55
5150120200006	COMPUTADORA DE ESCRITORIO HP	8,293.55
5150120200007	COMPUTADORA DE ESCRITORIO HP	8,293.55
5150120200008	COMPUTADORA DE ESCRITORIO HP	8,293.55
5150120200009	COMPUTADORA DE ESCRITORIO HP	8,293.55
5150120200010	COMPUTADORA DE ESCRITORIO HP	8,293.55
5150120200011	COMPUTADORA DE ESCRITORIO HP	8,293.55
5150120200012	COMPUTADORA DE ESCRITORIO HP	8,293.55
5150120200013	COMPUTADORA DE ESCRITORIO HP	8,293.55
5150120200014	COMPUTADORA DE ESCRITORIO HP	8,293.55
5150120200015	COMPUTADORA DE ESCRITORIO HP	8,293.55
5150120200016	COMPUTADORA DE ESCRITORIO HP	8,293.55
5150120200017	COMPUTADORA DE ESCRITORIO HP	8,293.55
5150120200018	COMPUTADORA DE ESCRITORIO HP	8,293.55
5150120200019	COMPUTADORA DE ESCRITORIO HP	8,293.55
5150120200020	COMPUTADORA DE ESCRITORIO HP	8,293.55
5150120200021	COMPUTADORA DE ESCRITORIO HP	8,293.55
5150120200022	COMPUTADORA DE ESCRITORIO HP	8,293.55
5150120200023	COMPUTADORA DE ESCRITORIO HP	8,293.55
5150120200024	COMPUTADORA DE ESCRITORIO HP	8,293.55
5150120200025	COMPUTADORA DE ESCRITORIO HP	8,293.55
5150120200026	COMPUTADORA DE ESCRITORIO HP	8,293.55
5150120200027	COMPUTADORA DE ESCRITORIO HP	8,293.55
5150120200028	LAPTOP HP PROBOOK	16,339.98
5150120200029	LAPTOP HP PROBOOK	16,339.98
5150120200030	LAPTOP HP PROBOOK	16,339.98
5150120200031	PUNTO DE ACCESO UNIFI	1,886.27
5150120200032	PUNTO DE ACCESO UNIFI	1,886.27
5150120200033	PUNTO DE ACCESO UNIFI	1,886.27
5150120200034	PUNTO DE ACCESO UNIFI	1,886.27

515012020035	PUNTO DE ACCESO UNIFI	1,886.27
515012020036	PUNTO DE ACCESO UNIFI	1,886.27
515012020037	PUNTO DE ACCESO UNIFI	1,886.27
515012020038	PUNTO DE ACCESO UNIFI	1,886.27
515012020039	PUNTO DE ACCESO UNIFI	1,886.27
515012020040	PUNTO DE ACCESO UNIFI	1,886.27
515012020041	COPIADORA CANON IR-2630INCLUYE TONER Y G	36,687.07
515012020042	COPIADORA CANON IR-2630INCLUYE TONER Y G	36,687.07
Total 51501		428,314.57
5220120190023	TABLEROS	61,354.34
5220120190024	TABLEROS	61,354.34
Total 52201		122,708.68
523010004039	VIDEOCAMARA	1.00
5230120190025	CAMARA FOTOGRAFICA NIKON	1,394.79
Total 52301		1,395.79
529010004035	JUEGO DE JARDIN MONACO 1	1.00
529010004036	JUEGO DE JARDIN MONACO 2	1.00
529010004037	JUEGO DE JARDIN MONACO 3	1.00
529010004038	JUEGO DE JARDIN MONACO 4	1.00
529010004039	FAROL DE 4 LUCES	1.00
529010004040	MESA CUADRADA PARA JARDIN	1.00
529010004041	MESA MONACO CUATRO SILLAS JARDIN	371.20
529010004042	MESA MONACO CUATRO SILLAS JARDIN	371.20
529010004043	MESA MONACO CUATRO SILLAS JARDIN	371.20
529010004044	BANCA HOOL MEDIANA	404.07
529010004045	BANCA HOOL MEDIANA	404.07
529010003792	ESCRITORIO SALONES BACHILLERATO 1	687.50
529010003793	ESCRITORIO SALONES BACHILLERATO 2	687.50
529010003794	ESCRITORIO SALONES BACHILLERATO 3	687.50
529010003795	ESCRITORIO SALONES BACHILLERATO 4	687.50
529010003791	ESCRITORIO SALONES BACHILLERATO 5	687.50
529010003790	ESCRITORIO SALONES BACHILLERATO 6	687.50
529010003789	ESCRITORIO SALONES BACHILLERATO 7	687.50
529010003788	ESCRITORIO SALONES BACHILLERATO 8	687.50
529010003787	ESCRITORIO SALONES BACHILLERATO 9	687.50
529010003786	ESCRITORIO SALONES BACHILLERATO 10	687.50
529010004055	BAJO ELECTRICO YAMAHA ESTUDIANTINA	1.00
529010004056	FAROL DE 4 LUCES	4,141.20
529010003858	FAROL DE 4 LUCES	4,141.20
529010004035	EQUIPO DE SONIDO BAFLE DE 15"	1.00
529010004036	EQUIPO DE SONIDO BAFLE DE 15"	1.00
529010004037	EQUIPO DE SONIDO BAFLE DE 15"	1.00
529010004038	EQUIPO DE SONIDO BAFLE DE 15"	1.00
529010004358	BANCA HOOL MEDIANA	2,550.46
529012018920	BAFLE	1.00
529012018921	BAFLE	1.00
529012018922	BAFLE	1.00
529012018923	BAFLE	1.00
529012018924	BAFLE	1.00
529012018925	BAFLE	1.00
529012018926	BAFLE	1.00
529012018927	BAFLE	1.00
529012018928	BAFLE	1.00
529012018929	BAFLE	1.00
529012018930	BAFLE	1.00
5290120190026	BASCULA LABORATORIO	3,788.16
5290120190027	CAFETERA	1.00
5290120190028	CAFETERA	1.00
5290120190029	CAFETERA	1.00

5290120190030	CAFETERA	1.00
5290120190031	CAFETERA	1.00
5290120190032	CAFETERA	1.00
5290120190033	CAFETERA	1.00
5290120190034	CAFETERA	1.00
5290120190035	CAFETERA	1.00
5290120190036	CAFETERA	1.00
5290120190037	CAFETERA	1.00
5290120190038	CAFETERA	1.00
5290120190039	CAFETERA	1.00
5290120190040	CAFETERA	1.00
5290120190041	CAFETERA	1.00
5290120190042	CAFETERA	1.00
5290120190043	CAFETERA	1.00
5290120190044	CAFETERA	1.00
5290120190045	SILLA	1.00
5290120190046	SILLA	1.00
5290120190047	SILLA	1.00
5290120190048	SILLA	1.00
5290120190049	SILLA	1.00
5290120190050	SILLA	1.00
5290120190051	SILLA	1.00
5290120190052	SILLA	1.00
5290120190053	SILLA	1.00
5290120190054	SILLA	1.00
5290120190055	SILLA	1.00
5290120190056	SILLA	1.00
5290120190057	SILLA	1.00
5290120190058	SILLA	1.00
5290120190059	SILLA	1.00
5290120190060	SILLA	1.00
5290120190061	SILLA	1.00
5290120190062	SILLA	1.00
5290120190063	SILLA	1.00
5290120190064	SILLA	1.00
5290120190065	SILLA	1.00
5290120190066	SILLA	1.00
5290120190067	SILLA	1.00
5290120190068	SILLA	1.00
5290120190069	SILLA	1.00
5290120190070	SILLA	1.00
5290120190071	SILLA	1.00
5290120190072	SILLA	1.00
5290120190073	SILLA	1.00
5290120190074	SILLA	1.00
5290120190075	SILLA	1.00
5290120190076	SILLA	1.00
5290120190077	SILLA	1.00
5290120190078	SILLA	1.00
5290120190079	SILLA	1.00
5290120190080	SILLA	1.00
5290120190081	SILLA	1.00
5290120190082	SILLA	1.00
5290120190083	SILLA	1.00
5290120190084	SILLA	1.00
5290120190085	SILLA	1.00
5290120190086	SILLA	1.00
5290120190087	SILLA	1.00
5290120190088	SILLA	1.00

5290120190089	SILLA	1.00
5290120190090	SILLA	1.00
5290120190091	SILLA	1.00
5290120190092	SILLA	1.00
5290120190093	SILLA	1.00
5290120190094	SILLA	1.00
5290120190095	BAFLE	1.00
5290120190096	BAFLE	1.00
5290120190097	BAFLE	1.00
5290120190098	BAFLE	1.00
5290120190099	BAFLE	1.00
5290120190100	BAFLE	1.00
5290120190101	BAFLE	1.00
5290120190102	BAFLE	1.00
5290120190103	BAFLE	1.00
5290120190104	BAFLE	1.00
5290120190105	PLANCHA	1.00
5290120190106	SILLA GERENCIAL	1.00
5290120190107	SILLA GERENCIAL	1.00
529012020001	Pantalla LG UHD TV AI ThinQ 4K 65"- Sound Sync - 4K - Smart TV	15,368.98
529012020002	Pantalla LG UHD TV AI ThinQ 4K 65"- Sound Sync - 4K - Smart TV	15,368.98
529012021002	Pantalla SAMSUNG LED 65" AU7000 SMART, CRYSTAL 4K UHD - Smart	20,288.50
529012021003	Pantalla SAMSUNG LED 65" AU7000 SMART, CRYSTAL 4K UHD - Smart	20,288.50
Total 52901		94,835.69
541010012012	NISSAN TIIDA 2012	1.00
54101AFG4759	NISSAN URVAN 2015	1.00
541010012017	NISSAN VERSA 2018	40,900.00
541010022017	NISSAN NP300 2018	60,720.00
Total 54101		101,622.00
567010004027	COMPRESORA	1.00
567010003169	ESCALERA DE TIJERA 3 MTS	1.00
567010004046	TRACTOR PODADORA 22HP	1.00
567010003853	DESMALEZADORA GASOLINA FS38	1.00
567010003854	DESMALEZADORA GASOLINA FS38	1.00
567010004047	PODADORA BRIGGS 22" DE CORTE	1.00
567010004048	HIDROLABADORA A GASOLINA	40.83
567010004049	CORTACETOS STIHL HS45	452.40
567010004050	ANDAMIO TUBULAR	197.20
567010004051	DESMALEZADORA STHIL	674.54
567010004052	MOTOSIERRA	582.27
567010004053	DESMALEZADORA STIHL FS 220 1	3,682.59
567010004054	DESMALEZADORA STIHL FS 220 2	3,682.59
567010004057	ESCALERA DE TIJERA ALUMINIO DOCE PELDAÑOS CUPRUM NO SER	3,386.24
567010004058	ESCALERA DE TIJERA ALUMINIO DOCE PELDAÑOS CUPRUM NO SER	3,386.24
567010004059	DESMALEZADORA STIHL FS460C EM SERIE 181533279	7,410.55
567010004060	DESMALEZADORA A GASOLINA FS38 SERIE 808894791	1,205.90
567010004061	MOTOSIERRA STIHL MS250 BARRA 18" R .0325 RMC-68 EXCENTA NO	2,689.60
567010004062	CORTACETOS STIHL HS45 NO DE SERIE 810365767	2,563.74
567010004063	BOMBA SUMERGIBLE AXLENT-IGOTO 1HP 25 GPM	5,145.84
567010202017	SOPLADORA STHIL	6,063.60
5670120190108	SOPLADORA	6,504.40
5670120190109	SOPLADORA	6,504.40
5670120190110	ESTACION DE BOTES RECICLADORES	4,408.00
5670120190111	ESTACION DE BOTES RECICLADORES	4,408.00
5670120190112	ESTACION DE BOTES RECICLADORES	4,408.00
5670120190113	ESTACION DE BOTES RECICLADORES	4,408.00
5670120190114	ESTACION DE BOTES RECICLADORES	4,408.00
5670120190115	ESTACION DE BOTES RECICLADORES	4,408.00
5670120190116	ESTACION DE BOTES RECICLADORES	4,408.00



5670120190117	ESTACION DE BOTES RECICLADORES	4,408.00
5670120190118	ESTACION DE BOTES RECICLADORES	4,408.00
5670120190119	ESTACION DE BOTES RECICLADORES	4,408.00
5670120190120	EXTINTOR CO2 2.5 KG	1.00
5670120190121	EXTINTOR CO2 2.5 KG	1.00
5670120190122	EXTINTOR CO2 2.5 KG	1.00
5670120190123	EXTINTOR CO2 2.5 KG	1.00
5670120190124	EXTINTOR CO2 2.5 KG	1.00
5670120190125	EXTINTOR DE DPOS 4.5 KG	1.00
5670120190126	EXTINTOR DE DPOS 4.5 KG	1.00
5670120190127	EXTINTOR DE DPOS 4.5 KG	1.00
5670120190128	EXTINTOR DE DPOS 4.5 KG	1.00
5670120190129	EXTINTOR DE DPOS 4.5 KG	1.00
5670120190130	EXTINTOR DE DPOS 4.5 KG	1.00
5670120190131	EXTINTOR DE DPOS 4.5 KG	1.00
5670120190132	EXTINTOR DE DPOS 4.5 KG	1.00
5670120190133	EXTINTOR DE DPOS 4.5 KG	1.00
5670120190134	EXTINTOR DE DPOS 4.5 KG	1.00
5670120190135	EXTINTOR DE DPOS 4.5 KG	1.00
5670120190136	EXTINTOR DE DPOS 4.5 KG	1.00
5670120190137	EXTINTOR DE DPOS 4.5 KG	1.00
567012018931	VENTILADOR PEDESTAL	1.00
567012018932	VENTILADOR PEDESTAL	1.00
567012018933	HORNO DE MICROONDAS	1.00
567012018934	MAQUINA PARA SOLDAR TRUPER COND SOT-100	2,057.67
567012018935	HORNO DE MICROONDAS	1.00
567012018936	VENTILADOR INDUSTRIAL	1.00
567012018937	VENTILADOR INDUSTRIAL	1.00
567012018938	VENTILADOR INDUSTRIAL	1.00
567012018939	VENTILADOR INDUSTRIAL	1.00
567012018940	VENTILADOR INDUSTRIAL	1.00
567012018941	DESMALEZADORA STIHL FS 38 TUBO CURVO CON CABEZAL	1.00
567012018942	PODADORA HONDA DE TRACCION MOTOR 5.5 HP	7,238.30
567012020001	PODADORA HONDA DE 21"CON MOTOR 170 CC CON ELEVADORES DE	12,541.30
567012020002	MOTOSIERRA DE ALTURA STIHL HT 101 3/8" P 12"	11,208.25
567012020003	TIJERA PARA PODADR 2 MANOS FREUND	1.00
Total 56701		131,333.45
597010004243	LICENCIA MICROSOFT OFFICE PROFESIONAL PLUS SNGL OLKP2016	1.00
597010004244	LICENCIA MICROSOFT OFFICE PROFESIONAL PLUS SNGL OLKP2017	1.00
597010004245	LICENCIA MICROSOFT OFFICE PROFESIONAL PLUS SNGL OLKP2018	1.00
597010004246	LICENCIA MICROSOFT OFFICE PROFESIONAL PLUS SNGL OLKP2019	1.00
597010004247	LICENCIA MICROSOFT OFFICE PROFESIONAL PLUS SNGL OLKP2020	1.00
597010004248	LICENCIA MICROSOFT OFFICE PROFESIONAL PLUS SNGL OLKP2021	1.00
597010004249	LICENCIA MICROSOFT OFFICE PROFESIONAL PLUS SNGL OLKP2022	1.00
597010004250	LICENCIA MICROSOFT OFFICE PROFESIONAL PLUS SNGL OLKP2023	1.00
597010004251	LICENCIA MICROSOFT OFFICE PROFESIONAL PLUS SNGL OLKP2024	1.00
597010004252	LICENCIA MICROSOFT OFFICE PROFESIONAL PLUS SNGL OLKP2025	1.00
597010004253	LICENCIA MICROSOFT OFFICE PROFESIONAL PLUS SNGL OLKP2026	1.00
597010004254	LICENCIA MICROSOFT OFFICE PROFESIONAL PLUS SNGL OLKP2027	1.00
597010004255	LICENCIA MICROSOFT OFFICE PROFESIONAL PLUS SNGL OLKP2028	1.00
597010004256	LICENCIA MICROSOFT OFFICE PROFESIONAL PLUS SNGL OLKP2029	1.00
597010004257	LICENCIA MICROSOFT OFFICE PROFESIONAL PLUS SNGL OLKP2030	1.00
597010004258	LICENCIA MICROSOFT OFFICE PROFESIONAL PLUS SNGL OLKP2031	1.00
597010004259	LICENCIA MICROSOFT OFFICE PROFESIONAL PLUS SNGL OLKP2032	1.00
597010004260	LICENCIA MICROSOFT OFFICE PROFESIONAL PLUS SNGL OLKP2033	1.00
597010004261	LICENCIA MICROSOFT OFFICE PROFESIONAL PLUS SNGL OLKP2034	1.00
597010004262	LICENCIA MICROSOFT OFFICE PROFESIONAL PLUS SNGL OLKP2035	1.00
597010004263	LICENCIA MICROSOFT OFFICE PROFESIONAL PLUS SNGL OLKP2036	1.00
597010004264	LICENCIA MICROSOFT OFFICE PROFESIONAL PLUS SNGL OLKP2037	1.00







597012018843	LICENCIA OFICCE 2016	1.00
597012018844	LICENCIA OFICCE 2016	1.00
597012018845	LICENCIA OFICCE 2016	1.00
597012018846	LICENCIA OFICCE 2016	1.00
597012018847	LICENCIA OFICCE 2016	1.00
597012018848	LICENCIA OFICCE 2016	1.00
597012018849	LICENCIA OFICCE 2016	1.00
597012018850	LICENCIA OFICCE 2016	1.00
597012018851	LICENCIA OFICCE 2016	1.00
597012018852	LICENCIA OFICCE 2016	1.00
597012018853	LICENCIA OFICCE 2016	1.00
597012018854	LICENCIA OFICCE 2016	1.00
597012018855	LICENCIA OFICCE 2016	1.00
597012018856	LICENCIA OFICCE 2016	1.00
597012018857	LICENCIA OFICCE 2016	1.00
597012018858	LICENCIA OFICCE 2016	1.00
597012018859	LICENCIA OFICCE 2016	1.00
597012018860	LICENCIA OFICCE 2016	1.00
597012018861	LICENCIA OFICCE 2016	1.00
597012018862	LICENCIA OFICCE 2016	1.00
597012018863	LICENCIA OFICCE 2016	1.00
597012018864	LICENCIA OFICCE 2016	1.00
597012018865	LICENCIA OFICCE 2016	1.00
597012018866	LICENCIA OFICCE 2016	1.00
597012018867	LICENCIA OFICCE 2016	1.00
597012018868	LICENCIA OFICCE 2016	1.00
597012018869	LICENCIA OFICCE 2016	1.00
597012018870	LICENCIA OFICCE 2016	1.00
597012018871	LICENCIA OFICCE 2016	1.00
597012018872	LICENCIA OFICCE 2016	1.00
597012018873	LICENCIA OFICCE 2016	1.00
597012018874	LICENCIA OFICCE 2016	1.00
597012018875	LICENCIA OFICCE 2016	1.00
597012018876	LICENCIA OFICCE 2016	1.00
597012018877	LICENCIA OFICCE 2016	1.00
597012018878	LICENCIA OFICCE 2016	1.00
597012018879	LICENCIA OFICCE 2016	1.00
Total 59701		236.00
Total de Bienes Muebles en libros		995,240.04



Cuenta Pública 2022  
Escuela Normal de Aguascalientes  
Relación de Bienes Inmuebles que Componen el Patrimonio  
Del 1 de enero al 31 de diciembre de 2022  
(Pesos)

Código	Descripción del Bien Mueble	Valor en libros

"En el año 2022, no se tuvieron Relación de Bienes Inmuebles que componen el Patrimonio"



Cuenta Pública 2022  
Escuela Normal de Aguascalientes  
Relación de cuentas bancarias productivas específicas  
Del 1 de enero al 31 de diciembre de 2022  
(Pesos)

Fondo, Programa o Convenio	Datos de la Cuenta Bancaria	
	Institución Bancaria	Número de Cuenta

"En el año 2022, no se tuvieron Relación de cuentas bancarias productivas específicas"



Cuenta Pública 2022  
Escuela Normal de Aguascalientes  
Relación de Esquemas Bursátiles y de Coberturas Financieras  
Al 31 de diciembre de 2022  
(Pesos)



"En el año 2022, no se tuvieron Relación de Esquemas Bursátiles y de Coberturas Financieras"





Cuenta Pública 2022  
Escuela Normal de Aguascalientes  
Ejercicio y Destino del Gasto Federalizado y Reintegros  
Del 1 de enero al 31 de diciembre de 2022  
(Pesos)

Programa o Fondo	Destino de los Recursos	Ejercicio		Reintegro
		DEVENGADO	PAGADO	
EDINEN 2022	FORTALCIMIENTO ACADEMICO	2,463,862.00	2,356,775.90	177,978.68



**Escuela Normal de Aguascalientes**

# **Disciplina Financiera**

CUENTA PÚBLICA - 2022

**ESCUELA NORMAL DE AGUASCALIENTES (ENA) (a)**  
**Estado de Situación Financiera Detallado - LDF**  
**Al 31 de diciembre de 2021 y al 31 de Diciembre de 2022 (b)**  
**(PESOS)**

Concepto (c)	2022 (d)	31 de diciembre de 2021 (e)	Concepto (c)	2022 (d)	31 de diciembre de 2021 (e)
<b>ACTIVO</b>			<b>PASIVO</b>		
<b>Activo Circulante</b>			<b>Activo Circulante</b>		
a. Efectivo y Equivalentes (a=a1+a2+a3+a4+a5+a6+a7)	1,353,823	80,959	a. Cuentas por Pagar a Corto Plazo (a=a1+a2+a3+a4+a5+a6+a7+a8+a9)	3,463,651	2,051,308
a1) Efectivo	18,500	18,500	a1) Servicios Personales por Pagar a Corto Plazo	1,336,763	1,247,560
a2) Bancos/Tesorería	1,327,378	54,514	a2) Proveedores por Pagar a Corto Plazo	1,227,419	6,280
a3) Bancos/Dependencias y Otros	0	0	a3) Contratistas por Obras Públicas por Pagar a Corto Plazo	0	0
a4) Inversiones Temporales (Hasta 3 meses)	0	0	a4) Participaciones y Aportaciones por Pagar a Corto Plazo	0	0
a5) Fondos con Afectación Específica	0	0	a5) Transferencias Otorgadas por Pagar a Corto Plazo	0	0
a6) Depósitos de Fondos de Terceros en Garantía y/o Administración	7,945	7,945	a6) Intereses, Comisiones y Otros Gastos de la Deuda Pública por Pagar a Corto Plazo	0	0
a7) Otros Efectivos y Equivalentes	0	0	a7) Relaciones y Contribuciones por Pagar a Corto Plazo	888,243	786,243
b. Derechos a Recibir Efectivo o Equivalentes (b=b1+b2+b3+b4+b5+b6+b7)	3,346,855	2,169,823	a8) Devoluciones de la Ley de Ingresos por Pagar a Corto Plazo	11,225	11,225
b1) Inversiones Financieras de Corto Plazo	3,336,988	2,169,833	a9) Otras Cuentas por Pagar a Corto Plazo	0	0
b2) Cuentas por Cobrar a Corto Plazo	-10	-10	b. Documentos por Pagar a Corto Plazo (b=b1+b2+b3)	0	0
b3) Deudores Diversos por Cobrar a Corto Plazo	9,877	0	b1) Documentos Comerciales por Pagar a Corto Plazo	0	0
b4) Ingresos por Recuperar a Corto Plazo	0	0	b2) Documentos con Contratistas por Obras Públicas por Pagar a Corto Plazo	0	0
b5) Deudores por Anticipos de la Tesorería a Corto Plazo	0	0	b3) Otros Documentos por Pagar a Corto Plazo	0	0
b6) Préstamos Otorgados a Corto Plazo	0	0	c. Porción a Corto Plazo de la Deuda Pública a Largo Plazo (c=c1+c2)	0	0
b7) Otros Derechos a Recibir Efectivo o Equivalentes a Corto Plazo	0	0	c1) Porción a Corto Plazo de la Deuda Pública	0	0
c. Derechos a Recibir Bienes o Servicios (c=c1+c2+c3+c4+c5)	0	0	c2) Porción a Corto Plazo de Arrendamiento Financiero	0	0
c1) Anticipo a Proveedores por Adquisición de Bienes y Prestación de Servicios a Corto Plazo	0	0	d. Títulos y Valores a Corto Plazo	0	0
c2) Anticipo a Proveedores por Adquisición de Bienes Inmuebles y Muebles a Corto Plazo	0	0	e. Pasivos Diferidos a Corto Plazo (e=e1+e2+e3)	0	0
c3) Anticipo a Proveedores por Adquisición de Bienes Intangibles a Corto Plazo	0	0	e1) Ingresos Cobrados por Adelantado a Corto Plazo	0	0
c4) Anticipo a Contratistas por Obras Públicas a Corto Plazo	0	0	e2) Intereses Cobrados por Adelantado a Corto Plazo	0	0
c5) Otros Derechos a Recibir Bienes o Servicios a Corto Plazo	0	0	e3) Otros Pasivos Diferidos a Corto Plazo	0	0
d. Inventarios (d=d1+d2+d3+d4+d5)	0	0	f. Fondos y Bienes de Terceros en Garantía y/o Administración a Corto Plazo (f=f1+f2+f3+f4+f5+f6)	8,761	7,979
d1) Inventario de Mercancías para Venta	0	0	f1) Fondos en Garantía a Corto Plazo	0	0
d2) Inventario de Mercancías Terminadas	0	0	f2) Fondos en Administración a Corto Plazo	0	0
d3) Inventario de Mercancías en Proceso de Elaboración	0	0	f3) Fondos Contingentes a Corto Plazo	0	0
d4) Inventario de Materias Primas, Materiales y Suministros para Producción	0	0	f4) Fondos de Fideicomisos, Mandatos y Contratos Análogos a Corto Plazo	0	0
d5) Bienes en Tránsito	0	0	f5) Otros Fondos de Terceros en Garantía y/o Administración a Corto Plazo	8,761	7,979
e. Almacenes	0	0	f6) Valores y Bienes en Garantía a Corto Plazo	0	0
f. Estimación por Pérdida o Deterioro de Activos Circulantes (f=f1+f2)	0	0	g. Provisiones a Corto Plazo (g=g1+g2+g3)	0	0
f1) Estimaciones para Cuentas Incobrables por Derechos a Recibir Efectivo o Equivalentes	0	0	g1) Provisión para Demandas y Juicios a Corto Plazo	0	0
f2) Estimación por Deterioro de Inventarios	0	0	g2) Provisión para Contingencias a Corto Plazo	0	0
g. Otros Activos Circulantes (g=g1+g2+g3+g4)	0	0	g3) Otras Provisiones a Corto Plazo	0	0
g1) Valores en Garantía	0	0	h. Otros Pasivos a Corto Plazo (h=h1+h2+h3)	0	0
g2) Bienes en Garantía (excluye depósitos de fondos)	0	0	h1) Ingresos por Clasificar	0	0
g3) Bienes Derivados de Embargos, Decomisos, Aseguramientos y Dación en Pago	0	0	h2) Recaudación por Participar	0	0
g4) Adquisición con Fondos de Terceros	0	0	h3) Otros Pasivos Circulantes	0	0
<b>IA. Total de Activos Circulantes (IA = a + b + c + d + e + f + g)</b>	<b>4,700,678</b>	<b>2,250,781</b>	<b>IIA. Total de Pasivos Circulantes (IIA = a + b + c + d + e + f + g + h)</b>	<b>3,472,412</b>	<b>2,059,287</b>
<b>Activo No Circulante</b>			<b>Pasivo No Circulante</b>		
a. Inversiones Financieras a Largo Plazo	7,507,862	7,725,280	a. Cuentas por Pagar a Largo Plazo	0	0
b. Derechos a Recibir Efectivo o Equivalentes a Largo Plazo	0	0	b. Documentos por Pagar a Largo Plazo	0	0
c. Bienes Inmuebles, Infraestructura y Construcciones en Proceso	0	0	c. Deuda Pública a Largo Plazo	0	0
d. Bienes Muebles	7,589,030	6,438,668	d. Pasivos Diferidos a Largo Plazo	0	0
e. Activos Intangibles	626,150	347,900	e. Fondos y Bienes de Terceros en Garantía y/o en Administración a Largo Plazo	0	0
f. Depreciación, Deterioro y Amortización Acumulada de Bienes	-5,791,329	-5,791,329	f. Provisiones a Largo Plazo	7,428,120	7,951,437
g. Activos Diferidos	0	0	<b>IIIB. Total de Pasivos No Circulantes (IIIB = a + b + c + d + e + f)</b>	<b>7,428,120</b>	<b>7,951,437</b>
h. Estimación por Pérdida o Deterioro de Activos no Circulantes	0	0	<b>II. Total del Pasivo (II = IIA + IIIB)</b>	<b>10,900,532</b>	<b>10,010,725</b>
i. Otros Activos no Circulantes	0	0	<b>HACIENDA PÚBLICA/PATRIMONIO</b>		
<b>IB. Total de Activos No Circulantes (IB = a + b + c + d + e + f + g + h + i)</b>	<b>9,931,713</b>	<b>8,720,518</b>	<b>IIIA. Hacienda Pública/Patrimonio Contribuido (IIIA = a + b + c)</b>	<b>0</b>	<b>0</b>
<b>I. Total del Activo (I = IA + IB)</b>	<b>14,632,391</b>	<b>10,971,299</b>	a. Aportaciones	0	0
			b. Donaciones de Capital	0	0
			c. Actualización de la Hacienda Pública/Patrimonio	0	0
			<b>IIIB. Hacienda Pública/Patrimonio Generado (IIIB = a + b + c + d + e)</b>	<b>3,731,859</b>	<b>960,574</b>
			a. Resultados del Ejercicio (Ahorro/ Desahorro)	2,782,310	-2,112,157
			b. Resultados de Ejercicios Anteriores	-580,768	1,531,389
			c. Revalúos	0	0
			d. Reservas	0	0
			e. Rectificaciones de Resultados de Ejercicios Anteriores	1,530,317	1,541,343
			<b>IIIC. Exceso o Insuficiencia en la Actualización de la Hacienda Pública/Patrimonio (IIIC=a+b)</b>	<b>0</b>	<b>0</b>
			a. Resultado por Posición Monetaria	0	0
			b. Resultado por Tenencia de Activos no Monetarios	0	0
			<b>III. Total Hacienda Pública/Patrimonio (III = IIIA + IIIB + IIIC)</b>	<b>3,731,859</b>	<b>960,574</b>
			<b>IV. Total del Pasivo y Hacienda Pública/Patrimonio (IV = II + III)</b>	<b>14,632,391</b>	<b>10,971,299</b>

**ESCUELA NORMAL DE AGUASCALIENTES (ENA) (a)**  
**Informe Analítico de la Deuda Pública y Otros Pasivos - LDF**  
**Del 1 de Enero al 31 de Diciembre de 2022 (b)**  
**(PESOS)**

Denominación de la Deuda Pública y Otros Pasivos (c)	Saldo al 31 de diciembre de 2021 (d)	Disposiciones del Periodo (e)	Amortizaciones del Periodo (f)	Revaluaciones, Reclasificaciones y Otros Ajustes (g)	Saldo Final del Periodo (h) h=d+e-f+g	Pago de Intereses del Periodo (i)	Pago de Comisiones y demás costos asociados durante el Periodo (j)
<b>1. Deuda Pública (1=A+B)</b>	0	0	0	0	0	0	0
<b>A. Corto Plazo (A=a1+a2+a3)</b>	0	0	0	0	0	0	0
a1) Instituciones de Crédito	0	0	0	0	0	0	0
a2) Títulos y Valores	0	0	0	0	0	0	0
a3) Arrendamientos Financieros	0	0	0	0	0	0	0
<b>B. Largo Plazo (B=b1+b2+b3)</b>	0	0	0	0	0	0	0
b1) Instituciones de Crédito	0	0	0	0	0	0	0
b2) Títulos y Valores	0	0	0	0	0	0	0
b3) Arrendamientos Financieros	0	0	0	0	0	0	0
<b>2. Otros Pasivos</b>	10,010,725	0	0	0	0	0	0
<b>3. Total de la Deuda Pública y Otros Pasivos</b>	10,010,725	0	0	0	10,900,532	0	0
<b>4. Deuda Contingente 1 (informativo)</b>	0	0	0	0	0	0	0
A. Deuda Contingente 1	0	0	0	0	0	0	0
B. Deuda Contingente 2	0	0	0	0	0	0	0
C. Deuda Contingente XX	0	0	0	0	0	0	0
<b>5. Valor de Instrumentos Bono Cupón Cero 2 (Informativo)</b>	0	0	0	0	0	0	0
A. Instrumento Bono Cupón Cero 1	0	0	0	0	0	0	0
B. Instrumento Bono Cupón Cero 2	0	0	0	0	0	0	0
C. Instrumento Bono Cupón Cero XX	0	0	0	0	0	0	0

1. Se refiere a cualquier Financiamiento sin fuente o garantía de pago definida, que sea asumida de manera solidaria o subsidiaria por las Entidades Federativas con sus Municipios, organismos descentralizados y empresas de participación estatal mayoritaria y fideicomisos, locales o municipales, y por los Municipios con sus respectivos organismos descentralizados y empresas de participación municipal mayoritaria.  
2. Se refiere al valor del Bono Cupón Cero que respalda el pago de los créditos asociados al mismo (Activo).

Obligaciones a Corto Plazo (k)	Monto Contratado (l)	Plazo Pactado (m)	Tasa de Interés (n)	Comisiones y Costos Relacionados (o)	Tasa Efectiva (p)
<b>6. Obligaciones a Corto Plazo (Informativo)</b>	0	0	0	0	0
A. Crédito 1	0	0	0	0	0
B. Crédito 2	0	0	0	0	0
C. Crédito XX	0	0	0	0	0



**ESCUELA NORMAL DE AGUASCALIENTES (ENA) (a)**  
**Balance Presupuestario - LDF**  
**Del 1 de Enero al 31 de Diciembre de 2022 (b)**  
**(PESOS)**

Concepto (c)	Estimado/ Aprobado (d)	Devengado	Recaudado/ Pagado
<b>A. Ingresos Totales (A = A1+A2+A3)</b>	<b>32,205,800</b>	<b>35,417,785</b>	<b>35,417,785</b>
A1. Ingresos de Libre Disposición	11,374,000	11,559,191	11,559,191
A2. Transferencias Federales Etiquetadas	20,831,800	23,858,593	23,858,593
A3. Financiamiento Neto	0	0	0
<b>B. Egresos Presupuestarios<sup>1</sup> (B = B1+B2)</b>	<b>32,205,800</b>	<b>34,097,311</b>	<b>31,590,316</b>
B1. Gasto No Etiquetado (sin incluir Amortización de la Deuda Pública)	32,205,800	31,740,535	30,422,865
B2. Gasto Etiquetado (sin incluir Amortización de la Deuda Pública)	0	2,356,776	1,167,451
<b>C. Remanentes del Ejercicio Anterior (C = C1 + C2 )</b>	<b>0</b>	<b>0</b>	<b>0</b>
C1. Remanentes de Ingresos de Libre Disposición aplicados en el periodo			
C2. Remanentes de Transferencias Federales Etiquetadas aplicados en el periodo			
<b>I. Balance Presupuestario (I = A - B + C)</b>	<b>0</b>	<b>1,320,474</b>	<b>3,827,469</b>
<b>II. Balance Presupuestario sin Financiamiento Neto (II = I - A3)</b>	<b>0</b>	<b>1,320,474</b>	<b>3,827,469</b>
<b>III. Balance Presupuestario sin Financiamiento Neto y sin Remanentes del Ejercicio Anterior (III= II - C)</b>	<b>0</b>	<b>1,320,474</b>	<b>3,827,469</b>

Concepto	Aprobado	Devengado	Pagado
<b>E. Intereses, Comisiones y Gastos de la Deuda (E = E1+E2)</b>	<b>0</b>	<b>0</b>	<b>0</b>
E1. Intereses, Comisiones y Gastos de la Deuda con Gasto No Etiquetado			
E2. Intereses, Comisiones y Gastos de la Deuda con Gasto Etiquetado			
<b>IV. Balance Primario (IV = III + E)</b>	<b>0</b>	<b>1,320,474</b>	<b>3,827,469</b>

Concepto	Estimado/ Aprobado	Devengado	Recaudado/ Pagado
<b>F. Financiamiento (F = F1 + F2)</b>	<b>0</b>	<b>0</b>	<b>0</b>
F1. Financiamiento con Fuente de Pago de Ingresos de Libre Disposición			
F2. Financiamiento con Fuente de Pago de Transferencias Federales Etiquetadas			
<b>G. Amortización de la Deuda (G = G1 + G2)</b>	<b>0</b>	<b>0</b>	<b>0</b>
G1. Amortización de la Deuda Pública con Gasto No Etiquetado			
G2. Amortización de la Deuda Pública con Gasto Etiquetado			
<b>A3. Financiamiento Neto (A3 = F - G )</b>	<b>0</b>	<b>0</b>	<b>0</b>

Concepto	Estimado/ Aprobado	Devengado	Recaudado/ Pagado
A1. Ingresos de Libre Disposición	11,374,000	11,559,191	11,559,191
<b>A3.1 Financiamiento Neto con Fuente de Pago de Ingresos de Libre Disposición (A3.1 = F1 - G1)</b>	<b>0</b>	<b>0</b>	<b>0</b>
F1. Financiamiento con Fuente de Pago de Ingresos de Libre Disposición	0	0	0
G1. Amortización de la Deuda Pública con Gasto No Etiquetado	0	0	0
B1. Gasto No Etiquetado (sin incluir Amortización de la Deuda Pública)	32,205,800	31,740,535	30,422,865
C1. Remanentes de Ingresos de Libre Disposición aplicados en el periodo		0	0
<b>V. Balance Presupuestario de Recursos Disponibles (V = A1 + A3.1 - B1 + C1)</b>	<b>-20,831,800</b>	<b>-20,181,344</b>	<b>-18,863,674</b>
<b>VI. Balance Presupuestario de Recursos Disponibles sin Financiamiento Neto (VI = V - A3.1)</b>	<b>-20,831,800</b>	<b>-20,181,344</b>	<b>-18,863,674</b>

Concepto	Estimado/ Aprobado	Devengado	Recaudado/ Pagado
A2. Transferencias Federales Etiquetadas	20,831,800	23,858,593	23,858,593
A3.2 Financiamiento Neto con Fuente de Pago de Transferencias Federales Etiquetadas (A3.2 = F2 – G2)	0	0	0
F2. Financiamiento con Fuente de Pago de Transferencias Federales Etiquetadas	0	0	0
G2. Amortización de la Deuda Pública con Gasto Etiquetado	0	0	0
B2. Gasto Etiquetado (sin incluir Amortización de la Deuda Pública)	0	2,356,776	1,167,451
C2. Remanentes de Transferencias Federales Etiquetadas aplicados en el periodo		0	0
VII. Balance Presupuestario de Recursos Etiquetados (VII = A2 + A3.2 – B2 + C2)	20,831,800	21,501,817	22,691,143
VIII. Balance Presupuestario de Recursos Etiquetados sin Financiamiento Neto (VIII = VII – A3.2)	20,831,800	21,501,817	22,691,143

**ESCUELA NORMAL DE AGUASCALIENTES (ENA) (a)**  
**Estado Analítico de Ingresos Detallado - LDF**  
**Del 1 de Enero al 31 de Diciembre de 2022 (b)**  
**(PESOS)**

Concepto (c)	Ingreso					Diferencia (e)
	Estimado (d)	Ampliaciones/ (Reducciones)	Modificado	Devengado	Recaudado	
<b>Ingresos de Libre Disposición</b>						
A. Impuestos			0			0
B. Cuotas y Aportaciones de Seguridad Social			0			0
C. Contribuciones de Mejoras			0			0
D. Derechos			0			0
E. Productos			0			0
F. Aprovechamientos			0			0
G. Ingresos por Ventas de Bienes y Prestación Servicios	11,374,000	0	11,374,000	11,501,695	11,501,695	127,695
H. Participaciones (H=h1+h2+h3+h4+h5+h6+h7+h8+h9+h10+h11)	0	0	0	0	0	0
h1) Fondo General de Participaciones			0			0
h2) Fondo de Fomento Municipal			0			0
h3) Fondo de Fiscalización y Recaudación			0			0
h4) Fondo de Compensación			0			0
h5) Fondo de Extracción de Hidrocarburos			0			0
h6) Impuesto Especial Sobre Producción y Servicios			0			0
h7) 0.136% de la Recaudación Federal Participable			0			0
h8) 3.17% Sobre Extracción de Petróleo			0			0
h9) Gasolinas y Diésel			0			0
h10) Fondo del Impuesto Sobre la Renta			0			0
h11) Fondo de Estabilización de los Ingresos de las Entidades Federativas			0			0
I. Incentivos Derivados de la Colaboración Fiscal (I=i1+i2+i3+i4+i5)	0	0	0	0	0	0
i1) Tenencia o Uso de Vehículos			0			0
i2) Fondo de Compensación ISAN			0			0
i3) Impuesto Sobre Automóviles Nuevos			0			0
i4) Fondo de Compensación de Repecos-Intermedios			0			0
i5) Otros Incentivos Económicos			0			0
J. Transferencias y Asignaciones			0			0
K. Convenios	0	0	0	57,497	57,497	57,497
k1) Otros Convenios y Subsidios	0	0	0	57,497	57,497	57,497
L. Otros Ingresos de Libre Disposición (L=l1+l2)	0	0	0	0	0	0
l1) Participaciones en Ingresos Locales			0			0
l2) Otros Ingresos de Libre Disposición			0			0
<b>I. Total de Ingresos de Libre Disposición (I=A+B+C+D+E+F+G+H+I+J+K+L)</b>	<b>11,374,000</b>	<b>0</b>	<b>11,374,000</b>	<b>11,559,191</b>	<b>11,559,191</b>	<b>185,191</b>
<b>Ingresos Excedentes de Ingresos de Libre Disposición</b>						
<b>Transferencias Federales Etiquetadas</b>						
A. Aportaciones (A=a1+a2+a3+a4+a5+a6+a7+a8)	0	0	0	0	0	0
a1) Fondo de Aportaciones para la Nómina Educativa y Gasto Operativo			0			0
a2) Fondo de Aportaciones para los Servicios de Salud			0			0
a3) Fondo de Aportaciones para la Infraestructura Social			0			0
a4) Fondo de Aportaciones para el Fortalecimiento de los Municipios y de las Demarcaciones Territoriales del Distrito Federal			0			0
a5) Fondo de Aportaciones Múltiples			0			0
a6) Fondo de Aportaciones para la Educación Tecnológica y de Adultos			0			0
a7) Fondo de Aportaciones para la Seguridad Pública de los Estados y del Distrito Federal			0			0
a8) Fondo de Aportaciones para el Fortalecimiento de las Entidades Federativas			0			0
B. Convenios (B=b1+b2+b3+b4)	0	0	0	0	0	0
b1) Convenios de Protección Social en Salud			0			0
b2) Convenios de Descentralización			0			0
b3) Convenios de Reasignación			0			0
b4) Otros Convenios y Subsidios			0			0
C. Fondos Distintos de Aportaciones (C=c1+c2)	0	0	0	0	0	0
c1) Fondo para Entidades Federativas y Municipios Productores de Hidrocarburos			0			0
c2) Fondo Minero			0			0
D. Transferencias, Asignaciones, Subsidios y Subvenciones, y Pensiones y Jubilaciones	20,831,800	3,026,793	23,858,593	23,858,593	23,858,593	3,026,793



**ESCUELA NORMAL DE AGUASCALIENTES (ENA) (a)**  
**Estado Analítico de Ingresos Detallado - LDF**  
**Del 1 de Enero al 31 de Diciembre de 2022 (b)**  
**(PESOS)**

Concepto (c)	Ingreso					Diferencia (e)
	Estimado (d)	Ampliaciones/ (Reducciones)	Modificado	Devengado	Recaudado	
E. Otras Transferencias Federales Etiquetadas			0			0
II. Total de Transferencias Federales Etiquetadas (II = A + B + C + D + E)	20,831,800	3,026,793	23,858,593	23,858,593	23,858,593	3,026,793
III. Ingresos Derivados de Financiamientos (III = A)	0	0	0	0	0	0
A. Ingresos Derivados de Financiamientos			0			0
IV. Total de Ingresos (IV = I + II + III)	32,205,800	3,026,793	35,232,593	35,417,785	35,417,785	3,211,985
<b>Datos Informativos</b>						
1. Ingresos Derivados de Financiamientos con Fuente de Pago de Ingresos de Libre Disposición			0			0
2. Ingresos Derivados de Financiamientos con Fuente de Pago de Transferencias Federales Etiquetadas			0			0
3. Ingresos Derivados de Financiamientos (3 = 1 + 2)	0	0	0	0	0	0

**ESCUELA NORMAL DE AGUASCALIENTES (ENA) (a)**  
**Estado Analítico del Ejercicio del Presupuesto de Egresos Detallado - LDF**  
**Clasificación por Objeto del Gasto (Capítulo y Concepto)**  
**Del 1 de Enero al 31 de Diciembre de 2022 (b)**  
**(PESOS)**

Concepto (c)	Egresos					Subejercicio (e)
	Aprobado (d)	Ampliaciones/ (Reducciones)	Modificado	Devengado	Pagado	
<b>I. Gasto No Etiquetado (I=A+B+C+D+E+F+G+H+I)</b>	<b>32,205,800</b>	<b>597,433</b>	<b>32,803,233</b>	<b>31,740,535</b>	<b>30,422,865</b>	<b>1,062,698</b>
<b>A. Servicios Personales (A=a1+a2+a3+a4+a5+a6+a7)</b>	<b>30,016,677</b>	<b>639,779</b>	<b>30,656,456</b>	<b>29,594,409</b>	<b>28,419,472</b>	<b>1,062,046</b>
a1) Remuneraciones al Personal de Carácter Permanente	7,311,996	216,270	7,528,266	7,363,276	7,363,276	164,990
a2) Remuneraciones al Personal de Carácter Transitorio	4,369,336	209,788	4,579,124	4,387,269	4,387,269	191,855
a3) Remuneraciones Adicionales y Especiales	10,616,846	-684,801	9,932,045	9,638,447	8,660,057	293,599
a4) Seguridad Social	4,652,751	476,748	5,129,499	4,755,060	4,638,715	374,439
a5) Otras Prestaciones Sociales y Económicas	3,065,747	421,775	3,487,522	3,450,357	3,370,154	37,165
a6) Previsiones			0			0
a7) Pago de Estímulos a Servidores Públicos			0			0
<b>B. Materiales y Suministros (B=b1+b2+b3+b4+b5+b6+b7+b8+b9)</b>	<b>539,900</b>	<b>-99,311</b>	<b>440,589</b>	<b>441,212</b>	<b>441,212</b>	<b>-623</b>
b1) Materiales de Administración, Emisión de Documentos y Artículos Oficiales	363,300	-91,426	271,874	271,874	271,874	0
b2) Alimentos y Utensilios	15,000	4,161	19,161	19,784	19,784	-623
b3) Materias Primas y Materiales de Producción y Comercialización			0			0
b4) Materiales y Artículos de Construcción y de Reparación	61,600	-40,342	21,258	21,258	21,258	0
b5) Productos Químicos, Farmacéuticos y de Laboratorio	10,000	999	10,999	10,999	10,999	0
b6) Combustibles, Lubricantes y Aditivos	41,600	15,078	56,678	56,678	56,678	0
b7) Vestuario, Blancos, Prendas de Protección y Artículos Deportivos	31,400	29,219	60,619	60,619	60,619	0
b8) Materiales y Suministros Para Seguridad			0			0
b9) Herramientas, Refacciones y Accesorios Menores	17,000	-17,000	0	0	0	0
<b>C. Servicios Generales (C=c1+c2+c3+c4+c5+c6+c7+c8+c9)</b>	<b>1,601,623</b>	<b>35,079</b>	<b>1,636,703</b>	<b>1,635,428</b>	<b>1,497,282</b>	<b>1,275</b>
c1) Servicios Básicos	433,600	-13,929	419,671	419,671	395,925	0
c2) Servicios de Arrendamiento			0			0
c3) Servicios Profesionales, Científicos, Técnicos y Otros Servicios	158,800	35,339	194,139	194,139	190,659	0
c4) Servicios Financieros, Bancarios y Comerciales	56,600	-38,822	17,778	17,778	17,778	0
c5) Servicios de Instalación, Reparación, Mantenimiento y Conservación	153,200	-39,057	114,143	114,143	114,143	0
c6) Servicios de Comunicación Social y Publicidad	6,000	300	6,300	6,300	6,300	0
c7) Servicios de Traslado y Viáticos	5,000	27,313	32,313	33,275	33,275	-962
c8) Servicios Oficiales	174,422	139,086	313,509	313,509	313,509	0
c9) Otros Servicios Generales	614,001	-75,152	538,849	536,613	425,694	2,237
<b>D. Transferencias, Asignaciones, Subsidios y Otras Ayudas (D=d1+d2+d3+d4+d5+d6+d7+d8+d9)</b>	<b>0</b>	<b>58,125</b>	<b>58,125</b>	<b>58,125</b>	<b>58,125</b>	<b>0</b>
d1) Transferencias Internas y Asignaciones al Sector Público			0			0
d2) Transferencias al Resto del Sector Público			0			0
d3) Subsidios y Subvenciones			0			0
d4) Ayudas Sociales	0	58,125	58,125	58,125	58,125	0
d5) Pensiones y Jubilaciones			0			0
d6) Transferencias a Fideicomisos, Mandatos y Otros Análogos			0			0
d7) Transferencias a la Seguridad Social			0			0
d8) Donativos			0			0
d9) Transferencias al Exterior			0			0
<b>E. Bienes Muebles, Inmuebles e Intangibles (E=e1+e2+e3+e4+e5+e6+e7+e8+e9)</b>	<b>47,600</b>	<b>-36,239</b>	<b>11,361</b>	<b>11,361</b>	<b>6,774</b>	<b>0</b>
e1) Mobiliario y Equipo de Administración	0	11,361	11,361	11,361	6,774	0
e2) Mobiliario y Equipo Educativo y Recreativo			0			0
e3) Equipo e Instrumental Médico y de Laboratorio			0			0
e4) Vehículos y Equipo de Transporte			0			0
e5) Equipo de Defensa y Seguridad			0			0
e6) Maquinaria, Otros Equipos y Herramientas			0			0
e7) Activos Biológicos			0			0
e8) Bienes Inmuebles			0			0
e9) Activos Intangibles			0			0
<b>F. Inversión Pública (F=f1+f2+f3)</b>	<b>0</b>	<b>0</b>	<b>0</b>	<b>0</b>	<b>0</b>	<b>0</b>
f1) Obra Pública en Bienes de Dominio Público			0			0
f2) Obra Pública en Bienes Propios			0			0
f3) Proyectos Productivos y Acciones de Fomento			0			0
<b>G. Inversiones Financieras y Otras Provisiones (G=g1+g2+g3+g4+g5+g6+g7)</b>	<b>0</b>	<b>0</b>	<b>0</b>	<b>0</b>	<b>0</b>	<b>0</b>
g1) Inversiones Para el Fomento de Actividades Productivas			0			0
g2) Acciones y Participaciones de Capital			0			0
g3) Compra de Títulos y Valores			0			0
g4) Concesión de Préstamos			0			0
g5) Inversiones en Fideicomisos, Mandatos y Otros Análogos			0			0
Fideicomiso de Desastres Naturales (Informativo)			0			0
g6) Otras Inversiones Financieras			0			0
g7) Provisiones para Contingencias y Otras Erogaciones Especiales			0			0
<b>H. Participaciones y Aportaciones (H=h1+h2+h3)</b>	<b>0</b>	<b>0</b>	<b>0</b>	<b>0</b>	<b>0</b>	<b>0</b>
h1) Participaciones			0			0
h2) Aportaciones			0			0
h3) Convenios			0			0
<b>I. Deuda Pública (I=i1+i2+i3+i4+i5+i6+i7)</b>	<b>0</b>	<b>0</b>	<b>0</b>	<b>0</b>	<b>0</b>	<b>0</b>
i1) Amortización de la Deuda Pública			0			0
i2) Intereses de la Deuda Pública			0			0
i3) Comisiones de la Deuda Pública			0			0
i4) Gastos de la Deuda Pública			0			0
i5) Costo por Coberturas			0			0
i6) Apoyos Financieros			0			0
i7) Adeudos de Ejercicios Fiscales Anteriores (ADEFAS)			0			0

**ESCUELA NORMAL DE AGUASCALIENTES (ENA) (a)**  
**Estado Analítico del Ejercicio del Presupuesto de Egresos Detallado - LDF**  
**Clasificación por Objeto del Gasto (Capítulo y Concepto)**  
**Del 1 de Enero al 31 de Diciembre de 2022 (b)**  
**(PESOS)**

Concepto (c)	Egresos					Subejercicio (e)
	Aprobado (d)	Ampliaciones/ (Reducciones)	Modificado	Devengado	Pagado	
<b>II. Gasto Etiquetado (II=A+B+C+D+E+F+G+H+I)</b>	<b>0</b>	<b>2,463,862</b>	<b>2,463,862</b>	<b>2,356,776</b>	<b>1,167,451</b>	<b>107,086</b>
<b>A. Servicios Personales (A=a1+a2+a3+a4+a5+a6+a7)</b>	<b>0</b>	<b>0</b>	<b>0</b>	<b>0</b>	<b>0</b>	<b>0</b>
a1) Remuneraciones al Personal de Carácter Permanente	0	0	0	0	0	0
a2) Remuneraciones al Personal de Carácter Transitorio	0	0	0	0	0	0
a3) Remuneraciones Adicionales y Especiales	0	0	0	0	0	0
a4) Seguridad Social	0	0	0	0	0	0
a5) Otras Prestaciones Sociales y Económicas	0	0	0	0	0	0
a6) Previsiones	0	0	0	0	0	0
a7) Pago de Estímulos a Servidores Públicos	0	0	0	0	0	0
<b>B. Materiales y Suministros (B=b1+b2+b3+b4+b5+b6+b7+b8+b9)</b>	<b>0</b>	<b>252,640</b>	<b>252,640</b>	<b>221,450</b>	<b>192,576</b>	<b>31,189</b>
b1) Materiales de Administración, Emisión de Documentos y Artículos Oficiales	0	221,390	221,390	190,347	161,472	31,043
b2) Alimentos y Utensilios	0	31,250	31,250	31,103	31,103	147
b3) Materias Primas y Materiales de Producción y Comercialización	0	0	0	0	0	0
b4) Materiales y Artículos de Construcción y de Reparación	0	0	0	0	0	0
b5) Productos Químicos, Farmacéuticos y de Laboratorio	0	0	0	0	0	0
b6) Combustibles, Lubricantes y Aditivos	0	0	0	0	0	0
b7) Vestuario, Blancos, Prendas de Protección y Artículos Deportivos	0	0	0	0	0	0
b8) Materiales y Suministros Para Seguridad	0	0	0	0	0	0
b9) Herramientas, Refacciones y Accesorios Menores	0	0	0	0	0	0
<b>C. Servicios Generales (C=c1+c2+c3+c4+c5+c6+c7+c8+c9)</b>	<b>0</b>	<b>256,840</b>	<b>256,840</b>	<b>232,503</b>	<b>232,503</b>	<b>24,337</b>
c1) Servicios Básicos	0	0	0	0	0	0
c2) Servicios de Arrendamiento	0	0	0	0	0	0
c3) Servicios Profesionales, Científicos, Técnicos y Otros Servicios	0	189,500	189,500	168,757	168,757	20,743
c4) Servicios Financieros, Bancarios y Comerciales	0	0	0	0	0	0
c5) Servicios de Instalación, Reparación, Mantenimiento y Conservación	0	0	0	0	0	0
c6) Servicios de Comunicación Social y Publicidad	0	0	0	0	0	0
c7) Servicios de Traslado y Viáticos	0	67,340	67,340	63,746	63,746	3,594
c8) Servicios Oficiales	0	0	0	0	0	0
c9) Otros Servicios Generales	0	0	0	0	0	0
<b>D. Transferencias, Asignaciones, Subsidios y Otras Ayudas (D=d1+d2+d3+d4+d5+d6+d7+d8+d9)</b>	<b>0</b>	<b>523,614</b>	<b>523,614</b>	<b>485,572</b>	<b>485,572</b>	<b>38,042</b>
d1) Transferencias Internas y Asignaciones al Sector Público	0	0	0	0	0	0
d2) Transferencias al Resto del Sector Público	0	0	0	0	0	0
d3) Subsidios y Subvenciones	0	0	0	0	0	0
d4) Ayudas Sociales	0	523,614	523,614	485,572	485,572	38,042
d5) Pensiones y Jubilaciones	0	0	0	0	0	0
d6) Transferencias a Fideicomisos, Mandatos y Otros Análogos	0	0	0	0	0	0
d7) Transferencias a la Seguridad Social	0	0	0	0	0	0
d8) Donativos	0	0	0	0	0	0
d9) Transferencias al Exterior	0	0	0	0	0	0
<b>E. Bienes Muebles, Inmuebles e Intangibles (E=e1+e2+e3+e4+e5+e6+e7+e8+e9)</b>	<b>0</b>	<b>1,430,768</b>	<b>1,430,768</b>	<b>1,417,251</b>	<b>256,800</b>	<b>13,517</b>
e1) Mobiliario y Equipo de Administración	0	719,284	719,284	716,739	171,090	2,546
e2) Mobiliario y Equipo Educativo y Recreativo	0	423,484	423,484	422,262	46,880	1,222
e3) Equipo e Instrumental Médico y de Laboratorio	0	0	0	0	0	0
e4) Vehículos y Equipo de Transporte	0	0	0	0	0	0
e5) Equipo de Defensa y Seguridad	0	0	0	0	0	0
e6) Maquinaria, Otros Equipos y Herramientas	0	0	0	0	0	0
e7) Activos Biológicos	0	0	0	0	0	0
e8) Bienes Inmuebles	0	0	0	0	0	0
e9) Activos Intangibles	0	0	0	0	0	0
<b>F. Inversión Pública (F=f1+f2+f3)</b>	<b>0</b>	<b>288,000</b>	<b>288,000</b>	<b>278,250</b>	<b>38,831</b>	<b>9,750</b>
f1) Obra Pública en Bienes de Dominio Público	0	0	0	0	0	0
f2) Obra Pública en Bienes Propios	0	0	0	0	0	0
f3) Proyectos Productivos y Acciones de Fomento	0	0	0	0	0	0
<b>G. Inversiones Financieras y Otras Provisiones (G=g1+g2+g3+g4+g5+g6+g7)</b>	<b>0</b>	<b>0</b>	<b>0</b>	<b>0</b>	<b>0</b>	<b>0</b>
g1) Inversiones Para el Fomento de Actividades Productivas	0	0	0	0	0	0
g2) Acciones y Participaciones de Capital	0	0	0	0	0	0
g3) Compra de Títulos y Valores	0	0	0	0	0	0
g4) Concesión de Préstamos	0	0	0	0	0	0
g5) Inversiones en Fideicomisos, Mandatos y Otros Análogos	0	0	0	0	0	0
Fideicomiso de Desastres Naturales (Informativo)	0	0	0	0	0	0
g6) Otras Inversiones Financieras	0	0	0	0	0	0
g7) Provisiones para Contingencias y Otras Erogaciones Especiales	0	0	0	0	0	0
<b>H. Participaciones y Aportaciones (H=h1+h2+h3)</b>	<b>0</b>	<b>0</b>	<b>0</b>	<b>0</b>	<b>0</b>	<b>0</b>
h1) Participaciones	0	0	0	0	0	0
h2) Aportaciones	0	0	0	0	0	0
h3) Convenios	0	0	0	0	0	0
<b>I. Deuda Pública (I=i1+i2+i3+i4+i5+i6+i7)</b>	<b>0</b>	<b>0</b>	<b>0</b>	<b>0</b>	<b>0</b>	<b>0</b>
i1) Amortización de la Deuda Pública	0	0	0	0	0	0
i2) Intereses de la Deuda Pública	0	0	0	0	0	0
i3) Comisiones de la Deuda Pública	0	0	0	0	0	0
i4) Gastos de la Deuda Pública	0	0	0	0	0	0
i5) Costo por Coberturas	0	0	0	0	0	0
i6) Apoyos Financieros	0	0	0	0	0	0
i7) Adeudos de Ejercicios Fiscales Anteriores (ADEFAS)	0	0	0	0	0	0
<b>III. Total de Egresos (III = I + II)</b>	<b>32,205,800</b>	<b>3,061,295</b>	<b>35,267,095</b>	<b>34,097,311</b>	<b>31,590,316</b>	<b>1,169,784</b>

**ESCUELA NORMAL DE AGUASCALIENTES (ENA) (a)**  
**Estado Analítico del Ejercicio del Presupuesto de Egresos Detallado - LDF**  
**Clasificación Administrativa**  
**Del 1 de Enero al 31 de Diciembre de 2022 (b)**  
**(PESOS)**

Concepto (c)	Egresos					Subejercicio (e)
	Aprobado (d)	Ampliaciones/ (Reducciones)	Modificado	Devengado	Pagado	
<b>I. Gasto No Etiquetado (I=A+B+C+D+E+F+G+H)</b>	<b>32,205,800</b>	<b>597,433</b>	<b>32,803,233</b>	<b>31,740,535</b>	<b>30,422,865</b>	<b>1,062,698</b>
SUBDIRECCION ACADEMICA	18,850,495	-218,428	18,632,067	17,651,627	16,878,942	980,440
SUBDIRECCION ADMINISTRATIVA	13,355,305	815,862	14,171,166	14,088,908	13,543,923	82,259
SEGUIMIENTO Y EVALUACION	0	0	0	0	0	0
						0
						0
						0
						0
						0
						0
<b>II. Gasto Etiquetado (II=A+B+C+D+E+F+G+H)</b>	<b>0</b>	<b>2,463,862</b>	<b>2,463,862</b>	<b>2,356,776</b>	<b>1,167,451</b>	<b>107,086</b>
SUBDIRECCION ACADEMICA	0	0	0	0	0	0
SUBDIRECCION ADMINISTRATIVA	0	0	0	0	0	0
SEGUIMIENTO Y EVALUACION	0	2,463,862	2,463,862	2,356,776	1,167,451	107,086
						0
						0
						0
						0
						0
						0
<b>III. Total de Egresos (III = I + II)</b>	<b>32,205,800</b>	<b>3,061,295</b>	<b>35,267,095</b>	<b>34,097,311</b>	<b>31,590,316</b>	<b>1,169,784</b>

**ESCUELA NORMAL DE AGUASCALIENTES (ENA) (a)**  
**Estado Analítico del Ejercicio del Presupuesto de Egresos Detallado - LDF**  
**Clasificación Funcional (Finalidad y Función)**  
**Del 1 de Enero al 31 de Diciembre de 2022 (b)**  
**(PESOS)**

Concepto (c)	Egresos					Subejercicio (e)
	Aprobado (d)	Ampliaciones/ (Reducciones)	Modificado	Devengado	Pagado	
<b>I. Gasto No Etiquetado (I=A+B+C+D)</b>	<b>32,205,800</b>	<b>597,433</b>	<b>32,803,233</b>	<b>31,740,535</b>	<b>30,422,865</b>	<b>1,062,698</b>
<b>A. Gobierno (A=a1+a2+a3+a4+a5+a6+a7+a8)</b>	<b>0</b>	<b>0</b>	<b>0</b>	<b>0</b>	<b>0</b>	<b>0</b>
a1) Legislación	0	0	0	0	0	0
a2) Justicia	0	0	0	0	0	0
a3) Coordinación de la Política de Gobierno	0	0	0	0	0	0
a4) Relaciones Exteriores	0	0	0	0	0	0
a5) Asuntos Financieros y Hacendarios	0	0	0	0	0	0
a6) Seguridad Nacional	0	0	0	0	0	0
a7) Asuntos de Orden Público y de Seguridad Interior	0	0	0	0	0	0
a8) Otros Servicios Generales	0	0	0	0	0	0
<b>B. Desarrollo Social (B=b1+b2+b3+b4+b5+b6+b7)</b>	<b>32,205,800</b>	<b>597,433</b>	<b>32,803,233</b>	<b>31,740,535</b>	<b>30,422,865</b>	<b>1,062,698</b>
b1) Protección Ambiental	0	0	0	0	0	0
b2) Vivienda y Servicios a la Comunidad	0	0	0	0	0	0
b3) Salud	0	0	0	0	0	0
b4) Recreación, Cultura y Otras Manifestaciones Sociales	0	0	0	0	0	0
b5) Educación	32,205,800	597,433	32,803,233	31,740,535	30,422,865	1,062,698
b6) Protección Social	0	0	0	0	0	0
b7) Otros Asuntos Sociales	0	0	0	0	0	0
<b>C. Desarrollo Económico (C=c1+c2+c3+c4+c5+c6+c7+c8+c9)</b>	<b>0</b>	<b>0</b>	<b>0</b>	<b>0</b>	<b>0</b>	<b>0</b>
c1) Asuntos Económicos, Comerciales y Laborales en General	0	0	0	0	0	0
c2) Agropecuaria, Silvicultura, Pesca y Caza	0	0	0	0	0	0
c3) Combustibles y Energía	0	0	0	0	0	0
c4) Minería, Manufacturas y Construcción	0	0	0	0	0	0
c5) Transporte	0	0	0	0	0	0
c6) Comunicaciones	0	0	0	0	0	0
c7) Turismo	0	0	0	0	0	0
c8) Ciencia, Tecnología e Innovación	0	0	0	0	0	0
c9) Otras Industrias y Otros Asuntos Económicos	0	0	0	0	0	0
<b>D. Otras No Clasificadas en Funciones Anteriores (D=d1+d2+d3+d4)</b>	<b>0</b>	<b>0</b>	<b>0</b>	<b>0</b>	<b>0</b>	<b>0</b>
d1) Transacciones de la Deuda Pública / Costo Financiero de la Deuda	0	0	0	0	0	0
d2) Transferencias, Participaciones y Aportaciones Entre Diferentes Niveles y Ordenes de Gobierno	0	0	0	0	0	0
d3) Saneamiento del Sistema Financiero	0	0	0	0	0	0
d4) Adeudos de Ejercicios Fiscales Anteriores	0	0	0	0	0	0
<b>II. Gasto Etiquetado (II=A+B+C+D)</b>	<b>0</b>	<b>2,463,862</b>	<b>2,463,862</b>	<b>2,356,776</b>	<b>1,167,451</b>	<b>107,086</b>
<b>A. Gobierno (A=a1+a2+a3+a4+a5+a6+a7+a8)</b>	<b>0</b>	<b>0</b>	<b>0</b>	<b>0</b>	<b>0</b>	<b>0</b>
a1) Legislación	0	0	0	0	0	0
a2) Justicia	0	0	0	0	0	0
a3) Coordinación de la Política de Gobierno	0	0	0	0	0	0
a4) Relaciones Exteriores	0	0	0	0	0	0
a5) Asuntos Financieros y Hacendarios	0	0	0	0	0	0
a6) Seguridad Nacional	0	0	0	0	0	0
a7) Asuntos de Orden Público y de Seguridad Interior	0	0	0	0	0	0
a8) Otros Servicios Generales	0	0	0	0	0	0
<b>B. Desarrollo Social (B=b1+b2+b3+b4+b5+b6+b7)</b>	<b>0</b>	<b>2,463,862</b>	<b>2,463,862</b>	<b>2,356,776</b>	<b>1,167,451</b>	<b>107,086</b>
b1) Protección Ambiental	0	0	0	0	0	0
b2) Vivienda y Servicios a la Comunidad	0	0	0	0	0	0
b3) Salud	0	0	0	0	0	0
b4) Recreación, Cultura y Otras Manifestaciones Sociales	0	0	0	0	0	0
b5) Educación	0	2,463,862	2,463,862	2,356,776	1,167,451	107,086
b6) Protección Social	0	0	0	0	0	0
b7) Otros Asuntos Sociales	0	0	0	0	0	0
<b>C. Desarrollo Económico (C=c1+c2+c3+c4+c5+c6+c7+c8+c9)</b>	<b>0</b>	<b>0</b>	<b>0</b>	<b>0</b>	<b>0</b>	<b>0</b>
c1) Asuntos Económicos, Comerciales y Laborales en General	0	0	0	0	0	0
c2) Agropecuaria, Silvicultura, Pesca y Caza	0	0	0	0	0	0
c3) Combustibles y Energía	0	0	0	0	0	0
c4) Minería, Manufacturas y Construcción	0	0	0	0	0	0
c5) Transporte	0	0	0	0	0	0
c6) Comunicaciones	0	0	0	0	0	0
c7) Turismo	0	0	0	0	0	0
c8) Ciencia, Tecnología e Innovación	0	0	0	0	0	0
c9) Otras Industrias y Otros Asuntos Económicos	0	0	0	0	0	0

**ESCUELA NORMAL DE AGUASCALIENTES (ENA) (a)**  
**Estado Analítico del Ejercicio del Presupuesto de Egresos Detallado - LDF**  
**Clasificación Funcional (Finalidad y Función)**  
**Del 1 de Enero al 31 de Diciembre de 2022 (b)**  
**(PESOS)**

Concepto (c)	Egresos					Subejercicio (e)
	Aprobado (d)	Ampliaciones/ (Reducciones)	Modificado	Devengado	Pagado	
D. Otras No Clasificadas en Funciones Anteriores (D=d1+d2+d3+d4)	0	0	0	0	0	0
d1) Transacciones de la Deuda Publica / Costo Financiero de la Deuda			0			0
d2) Transferencias, Participaciones y Aportaciones Entre Diferentes Niveles y Ordenes de Gobierno			0			0
d3) Saneamiento del Sistema Financiero			0			0
d4) Adeudos de Ejercicios Fiscales Anteriores			0			0
III. Total de Egresos (III = I + II)	32,205,800	3,061,295	35,267,095	34,097,311	31,590,316	1,169,784

**ESCUELA NORMAL DE AGUASCALIENTES (ENA) (a)**  
**Estado Analítico del Ejercicio del Presupuesto de Egresos Detallado - LDF**  
**Clasificación de Servicios Personales por Categoría**  
**Del 1 de Enero al 31 de Diciembre de 2022 (b)**  
**(PESOS)**

Concepto (c)	Egresos					Subejercicio (e)
	Aprobado (d)	Ampliaciones/ (Reducciones)	Modificado	Devengado	Pagado	
<b>I. Gasto No Etiquetado (I=A+B+C+D+E+F)</b>	30,016,677	639,779	30,656,456	29,594,409	28,419,472	1,062,046
A. Personal Administrativo y de Servicio Público			0			0
B. Magisterio	30,016,677	639,779	30,656,456	29,594,409	28,419,472	1,062,046
C. Servicios de Salud (C=c1+c2)	0	0	0	0	0	0
c1) Personal Administrativo			0			0
c2) Personal Médico, Paramédico y afín			0			0
D. Seguridad Pública			0			0
E. Gastos asociados a la implementación de nuevas leyes federales o reformas a las mismas (E = e1 + e2)	0	0	0	0	0	0
e1) Nombre del Programa o Ley 1			0			0
e2) Nombre del Programa o Ley 2			0			0
F. Sentencias laborales definitivas			0			0
<b>II. Gasto Etiquetado (II=A+B+C+D+E+F)</b>	0	0	0	0	0	0
A. Personal Administrativo y de Servicio Público			0			0
B. Magisterio			0			0
C. Servicios de Salud (C=c1+c2)	0	0	0	0	0	0
c1) Personal Administrativo			0			0
c2) Personal Médico, Paramédico y afín			0			0
D. Seguridad Pública			0			0
E. Gastos asociados a la implementación de nuevas leyes federales o reformas a las mismas (E = e1 + e2)	0	0	0	0	0	0
e1) Nombre del Programa o Ley 1			0			0
e2) Nombre del Programa o Ley 2			0			0
F. Sentencias laborales definitivas			0			0
<b>III. Total del Gasto en Servicios Personales (III = I + II)</b>	30,016,677	639,779	30,656,456	29,594,409	28,419,472	1,062,046

**NOMBRE DEL ENTE PÚBLICO (a)**  
**Guía de Cumplimiento de la Ley de Disciplina Financiera de las Entidades Federativas y Municipios**  
**Del 1 de enero al 31 de diciembre de 2022 (b)**

Indicadores de Observancia (c)	Implementación		Resultado		Fundamento (h)	Comentarios (i)
	SI	NO	Monto o valor (f)	Unidad (pesos/porcentaje) (g)		
	Mecanismo de Verificación (d)	Fecha estimada de cumplimiento (e)				
<b>INDICADORES PRESUPUESTARIOS</b>						
<b>A. INDICADORES CUANTITATIVOS</b>						
<b>1 Balance Presupuestario Sostenible (j)</b>						
a. Propuesto	Iniciativa de Ley de Ingresos y Proyecto de Presupuesto de Egresos		32,205,800.00	pesos	Art. 6 y 19 de la LDF	
b. Estimada/Aprobado	Ley de Ingresos y Presupuesto de Egresos		32,205,800.00	pesos	Art. 6 y 19 de la LDF	
c. Devengado	Cuenta Pública / Formato 4 LDF		35,417,784.56	pesos	Art. 6 y 19 de la LDF	
<b>2 Balance Presupuestario de Recursos Disponibles Sostenible (k)</b>						
a. Propuesto	Iniciativa de Ley de Ingresos y Proyecto de Presupuesto de Egresos		35,417,784.56	pesos	Art. 6 y 19 de la LDF	
b. Estimada/Aprobado	Ley de Ingresos y Presupuesto de Egresos		35,417,784.56	pesos	Art. 6 y 19 de la LDF	
c. Devengado	Cuenta Pública / Formato 4 LDF		31,740,535.05	pesos	Art. 6 y 19 de la LDF	LA DIFERENCIA CORRESPONDE A LOS 2,463,862 DEL PROGRAMA FEDERAL EDINEN 2022
<b>3 Financiamiento Neto dentro del Techo de Financiamiento Neto (l)</b>						
a. Propuesto	Iniciativa de Ley de Ingresos		32,205,800.00	pesos	Art. 6, 19 y 46 de la LDF	
b. Estimada	Ley de Ingresos		32,205,800.00	pesos	Art. 6, 19 y 46 de la LDF	
c. Devengado	Cuenta Pública / Formato 4 LDF		35,417,784.56	pesos	Art. 6, 19 y 46 de la LDF	
<b>4 Recursos destinados a la atención de desastres naturales</b>						
<b>a. Asignación al fideicomiso para desastres naturales (m)</b>						
a.1 Aprobado	Reporte Trím. Formato 6 a)		N/A	pesos	Art. 9 de la LDF	
a.2 Pagado	Cuenta Pública / Formato 6 a)		N/A	pesos	Art. 9 de la LDF	
b. Aportación promedio realizada por la Entidad Federativa durante los 5 ejercicios previos, para infraestructura dañada por desastres naturales (n)	Autorizaciones de recursos aprobados por el FONDEN		N/A	pesos	Art. 9 de la LDF	
c. Saldo del fideicomiso para desastres naturales (o)	Cuenta Pública / Auxiliar de Cuentas		N/A	pesos	Art. 9 de la LDF	
d. Costo promedio de los últimos 5 ejercicios de la reconstrucción de infraestructura dañada por desastres naturales (p)	Autorizaciones de recursos aprobados por el FONDEN		N/A	pesos	Art. 9 de la LDF	
<b>5 Techo para servicios personales (q)</b>						
a. Asignación en el Presupuesto de Egresos	Reporte Trím. Formato 6 d)		29,594,409	pesos	Art. 10 y 21 de la LDF	
b. Devengado	Reporte Trím. Formato 6 d)		29,594,409	pesos	Art. 13 fracc. V y 21 de la LDF	
<b>6 Previsiones de gasto para compromisos de pago derivados de APPs (r)</b>						
a. Asignación en el Presupuesto de Egresos	Presupuesto de Egresos		N/A	pesos	Art. 11 y 21 de la LDF	
<b>7 Techo de ADEFAS para el ejercicio fiscal (s)</b>						



a. Propuesto	Proyecto de Presupuesto de Egresos			N/A	pesos	Art. 12 y 20 de la LDF	
b. Aprobado	Reporte Trim. Formato 6 a)			N/A	pesos	Art. 12 y 20 de la LDF	
c. Devengado	Cuenta Pública / Formato 6 a)			N/A	pesos	Art. 12 y 20 de la LDF	

**B. INDICADORES CUALITATIVOS**

<b>1 Iniciativa de Ley de Ingresos y Proyecto de Presupuesto de Egresos</b>							
a. Objetivos anuales, estrategias y metas para el ejercicio fiscal (t)	Iniciativa de Ley de Ingresos y Proyecto de Presupuesto de Egresos					Art. 5 y 18 de la LDF	
b. Proyecciones de ejercicios posteriores (u)	Iniciativa de Ley de Ingresos y Proyecto de Presupuesto de Egresos / Formatos 7 a) y b)					Art. 5 y 18 de la LDF	
c. Descripción de riesgos relevantes y propuestas de acción para enfrentarlos (v)	Iniciativa de Ley de Ingresos y Proyecto de Presupuesto de Egresos					Art. 5 y 18 de la LDF	
d. Resultados de ejercicios fiscales anteriores y el ejercicio fiscal en cuestión (w)	Iniciativa de Ley de Ingresos y Proyecto de Presupuesto de Egresos / Formatos 7 c) y d)					Art. 5 y 18 de la LDF	
e. Estudio actuarial de las pensiones de sus trabajadores (x)	Proyecto de Presupuesto de Egresos / Formato 8					Art. 5 y 18 de la LDF	
<b>2 Balance Presupuestario de Recursos Disponibles, en caso de ser negativo</b>							
a. Razones excepcionales que justifican el Balance Presupuestario de Recursos Disponibles negativo (y)	Iniciativa de Ley de Ingresos o Proyecto de Presupuesto de Egresos					Art. 6 y 19 de la LDF	
b. Fuente de recursos para cubrir el Balance Presupuestario de Recursos Disponibles negativo (z)	Iniciativa de Ley de Ingresos o Proyecto de Presupuesto de Egresos					Art. 6 y 19 de la LDF	
c. Número de ejercicios fiscales y acciones necesarias para cubrir el Balance Presupuestario de Recursos Disponibles negativo (aa)	Iniciativa de Ley de Ingresos o Proyecto de Presupuesto de Egresos					Art. 6 y 19 de la LDF	
d. Informes Trimestrales sobre el avance de las acciones para recuperar el Balance Presupuestario de Recursos Disponibles (bb)	Reporte Trim. y Cuenta Pública					Art. 6 y 19 de la LDF	

<b>3 Gastos Personales</b>							
a. Remuneraciones de los servidores públicos (cc)	Proyecto de Presupuesto					Art. 10 y 21 de la LDF	
b. Previsiones salariales y económicas para cubrir incrementos salariales, creación de plazas y otros (dd)	Proyecto de Presupuesto					Art. 10 y 21 de la LDF	

**INDICADORES DEL EJERCICIO PRESUPUESTARIO**

**A. INDICADORES CUANTITATIVOS**

<b>1 Ingresos Excedentes derivados de Ingresos de Libre Disposición</b>							
a. Monto de Ingresos Excedentes derivados de ILD (ee)	Cuenta Pública / Formato 5			3,211,985	pesos	Art. 14 y 21 de la LDF	
b. Monto de Ingresos Excedentes derivados de ILD destinados al fin del A. 14, fracción I de la LDF (ff)	Cuenta Pública				pesos	Art. 14 y 21 de la LDF	
c. Monto de Ingresos Excedentes derivados de ILD destinados al fin del A. 14, fracción II, a) de la LDF (gg)	Cuenta Pública				pesos	Art. 14 y 21 de la LDF	
d. Monto de Ingresos Excedentes derivados de ILD destinados al fin del A. 14, fracción II, b) de la LDF (hh)	Cuenta Pública				pesos	Art. 14 y 21 de la LDF	
e. Monto de Ingresos Excedentes derivados de ILD destinados al fin del artículo noveno transitorio de la LDF (ii)					pesos	Art. Noveno Transitorio de la LDF	

f.	Monto de Ingresos Excedentes derivados de ILD destinados al fin señalado por el Artículo 14, párrafo segundo y en el artículo 21 y Noveno Transitorio de la LDF (jj)				pesos	Art. 14 y 21 de la LDF	
g.	Monto de Ingresos Excedentes derivados de ILD en un nivel de endeudamiento sostenible de acuerdo al Sistema de Alertas hasta por el 5% de los recursos para cubrir el Gasto Corriente (kk)				pesos	Art. 14 y 21 de la LDF	
<b>B. INDICADORES CUALITATIVOS</b>							
1	Análisis Costo-Beneficio para programas o proyectos de inversión mayores a 10 millones de UDIS (jj)	Página de internet de la Secretaría de Finanzas o Tesorería Municipal				Art. 13 frac. III y 21 de la LDF	
2	Análisis de conveniencia y análisis de transferencia de riesgos de los proyectos APPs (kk)	Página de internet de la Secretaría de Finanzas o Tesorería Municipal				Art. 13 frac. III y 21 de la LDF	
3	Identificación de población objetivo, destino y temporalidad de subsidios (ll)	Página de internet de la Secretaría de Finanzas o Tesorería Municipal				Art. 13 frac. VII y 21 de la LDF	
<b>INDICADORES DE DEUDA PÚBLICA</b>							
<b>A. INDICADORES CUANTITATIVOS</b>							
<b>1 Obligaciones a Corto Plazo</b>							
a.	Límite de Obligaciones a Corto Plazo (mm)				pesos	Art. 30 frac. I de la LDF	
b.	Obligaciones a Corto Plazo (nn)				pesos	Art. 30 frac. I de la LDF	