




FONDO AGUASCALIENTES

Contable


CUENTA PÚBLICA 2022

Concepto	2022	2021
INGRESOS Y OTROS BENEFICIOS		
Ingresos de Gestión	349,795	993,550
Impuestos	0	0
Cuotas y Aportaciones de Seguridad Social	0	0
Contribuciones de Mejoras	0	0
Derechos	0	0
Productos	349,795	993,550
Aprovechamientos	0	0
Ingresos por Venta de Bienes y Prestación de Servicios	0	0
Participaciones, Aportaciones, Convenios, Incentivos Derivados de la Colaboración Fiscal, Fondos Distintos de Aportaciones, Transferencias, Asignaciones, Subsidios y Subvenciones, y Pensiones y Jubilaciones	0	0
Participaciones, Aportaciones, Convenios, Incentivos Derivados de la Colaboración Fiscal y Fondos Distintos de Aportaciones	0	0
Transferencias, Asignaciones, Subsidios y Subvenciones, y Pensiones y Jubilaciones	0	0
Otros Ingresos y Beneficios	13,750	239,605
Ingresos Financieros	13,750	0
Incremento por Variación de Inventarios	0	0
Disminución del Exceso de Estimaciones por Pérdida o Deterioro u Obsolescencia	0	0
Disminución del Exceso de Provisiones	0	0
Otros Ingresos y Beneficios Varios	0	239,605
Total de Ingresos y Otros Beneficios	363,545	1,233,154
GASTOS Y OTRAS PÉRDIDAS		
Gastos de Funcionamiento	1,240,484	557,040
Servicios Personales	0	0
Materiales y Suministros	23,505	0
Servicios Generales	1,216,979	557,040
Transferencias, Asignaciones, Subsidios y Otras Ayudas	0	0
Transferencias Internas y Asignaciones al Sector Público	0	0
Transferencias al Resto del Sector Público	0	0
Subsidios y Subvenciones	0	0
Ayudas Sociales	0	0
Pensiones y Jubilaciones	0	0
Transferencias a Fideicomisos, Mandatos y Contratos Análogos	0	0
Transferencias a la Seguridad Social	0	0
Donativos	0	0
Transferencias al Exterior	0	0
Participaciones y Aportaciones	0	0
Participaciones	0	0
Aportaciones	0	0
Convenios	0	0
Intereses, Comisiones y Otros Gastos de la Deuda Pública	0	0
Intereses de la Deuda Pública	0	0
Comisiones de la Deuda Pública	0	0
Gastos de la Deuda Pública	0	0
Costo por Coberturas	0	0
Apoyos Financieros	0	0
Otros Gastos y Pérdidas Extraordinarias	0	135,779
Estimaciones, Depreciaciones, Deterioros, Obsolescencia y Amortizaciones	0	135,779
Provisiones	0	0
Disminución de Inventarios	0	0
Aumento por Insuficiencia de Estimaciones por Pérdida o Deterioro u Obsolescencia	0	0
Aumento por Insuficiencia de Provisiones	0	0
Otros Gastos	0	0
Inversión Pública	0	0
Inversión Pública no Capitalizable	0	0
Total de Gastos y Otras Pérdidas	1,240,484	692,820
Resultados del Ejercicio (Ahorro/Desahorro)	-876,939	540,335

Bajo protesta de decir verdad declaramos que los Estados Financieros y sus notas, son razonablemente correctos y son responsabilidad del emisor.




LIC. JESSICA NAYELI MONTALVO CORONA
DIRECTORA GENERAL DEL FONDO AGUASCALIENTES



MTRO. JORGE MONTOYA VALLECILLO
DIRECTOR GENERAL ADMINISTRATIVO DEL FONDO AGUASCALIENTES

Concepto	2022	2021	Concepto	2022	2021
ACTIVO			PASIVO		
Activo Circulante			Pasivo Circulante		
Efectivo y Equivalentes	13,714,681	13,591,437	Cuentas por Pagar a Corto Plazo	208,440	7,097
Derechos a Recibir Efectivo o Equivalentes	690	210	Documentos por Pagar a Corto Plazo	0	0
Derechos a Recibir Bienes o Servicios	0	0	Porción a Corto Plazo de la Deuda Pública a Largo Plazo	0	0
Inventarios	0	0	Títulos y Valores a Corto Plazo	0	0
Almacenes	0	0	Pasivos Diferidos a Corto Plazo	0	0
Estimación por Pérdida o Deterioro de Activos Circulantes	0	0	Fondos y Bienes de Terceros en Garantía y/o Administración a Corto Plazo	0	0
Otros Activos Circulantes	15,193,450	15,193,450	Provisiones a Corto Plazo	0	0
Total de Activos Circulantes	28,908,821	28,785,097	Otros Pasivos a Corto Plazo	390,203	6,951
Activo No Circulante			Total de Pasivos Circulantes	598,643	14,048
Inversiones Financieras a Largo Plazo	0	0	Pasivo No Circulante		
Derechos a Recibir Efectivo o Equivalentes a Largo Plazo	95,605,608	96,328,679	Cuentas por Pagar a Largo Plazo	0	0
Bienes Inmuebles, Infraestructura y Construcciones en Proceso	0	0	Documentos por Pagar a Largo Plazo	0	0
Bienes Muebles	407	407	Deuda Pública a Largo Plazo	0	0
Activos Intangibles	808,746	808,746	Pasivos Diferidos a Largo Plazo	0	0
Depreciación, Deterioro y Amortización Acumulada de Bienes	-756,653	-756,612	Fondos y Bienes de Terceros en Garantía y/o en Administración a Largo Plazo	35,462,390	35,769,436
Activos Diferidos	1,043,804	1,043,804	Provisiones a Largo Plazo	0	0
Estimación por Pérdida o Deterioro de Activos no Circulantes	-445,570	-445,570	Total de Pasivos No Circulantes	35,462,390	35,769,436
Otros Activos no Circulantes	0	0	Total del Pasivo	36,061,033	35,783,483
Total de Activos No Circulantes	96,256,340	96,979,454	HACIENDA PÚBLICA/PATRIMONIO		
Total del Activo	125,165,161	125,764,550	Hacienda Pública/Patrimonio Contribuido	64,652,266	64,652,266
			Aportaciones	64,652,266	64,652,266
			Donaciones de Capital	0	0
			Actualización de la Hacienda Pública /Patrimonio	0	0
			Hacienda Pública/Patrimonio Generado	24,451,862	25,328,801
			Resultados del Ejercicio (Ahorro/Desahorro)	-876,939	540,335
			Resultados de Ejercicios Anteriores	18,884,348	18,344,014
			Revalúos	6,444,453	6,444,453
			Reservas	0	0
			Rectificaciones de Resultados de Ejercicios Anteriores	0	0
			Exceso o Insuficiencia en la Actualización de la Hacienda Pública/Patrimonio	0	0
			Resultado por Posición Monetaria	0	0
			Resultado por Tenencia de Activos no Monetarios	0	0
			Total Hacienda Pública/Patrimonio	89,104,128	89,981,067
			Total del Pasivo y Hacienda Pública /Patrimonio	125,165,161	125,764,550

Bajo protesta de decir verdad declaramos que los Estados Financieros y sus notas, son razonablemente correctos y son responsabilidad del emisor.


 LIC. JESSICA NAYELI MONTALVO CORONA
 DIRECTORA GENERAL DEL FONDO AGUASCALIENTES



 MTRÓ. JORGE MONTOYA VALLECILLO
 DIRECTOR GENERAL ADMINISTRATIVO DEL FONDO AGUASCALIENTES

Concepto	Hacienda Pública / Patrimonio Contribuido	Hacienda Pública / Patrimonio Generado de Ejercicios Anteriores	Hacienda Pública / Patrimonio Generado del Ejercicio	Exceso o Insuficiencia en la Actualización de la Hacienda Pública / Patrimonio	TOTAL
Hacienda Pública/ Patrimonio Contribuido Neto de 2021	64,652,266				64,652,266
Aportaciones	64,652,266	0	0	0	64,652,266
Donaciones de Capital	0	0	0	0	0
Actualización de la Hacienda Pública/Patrimonio	0	0	0	0	0
Hacienda Pública/Patrimonio Generado Neto de 2021		24,788,467	540,335		25,328,801
Resultados del Ejercicio (Ahorro/Desahorro)	0	0	540,335	0	540,335
Resultados de Ejercicios Anteriores	0	18,344,014	0	0	18,344,014
Revalúos	0	6,444,453	0	0	6,444,453
Reservas	0	0	0	0	0
Rectificaciones de Resultados de Ejercicios Anteriores	0	0	0	0	0
Exceso o Insuficiencia en la Actualización de la Hacienda Pública/Patrimonio Neto de 2021				0	0
Resultado por Posición Monetaria	0	0	0	0	0
Resultado por Tenencia de Activos no Monetarios	0	0	0	0	0
Hacienda Pública/Patrimonio Neto Final de 2021	64,652,266	24,788,467	540,335	0	89,981,067
Cambios en la Hacienda Pública/Patrimonio Contribuido Neto de 2022	0				0
Aportaciones	0	0	0	0	0
Donaciones de Capital	0	0	0	0	0
Actualización de la Hacienda Pública/Patrimonio	0	0	0	0	0
Variaciones de la Hacienda Pública/Patrimonio Generado Neto de 2022		540,335	-1,417,274		-876,939
Resultados del Ejercicio (Ahorro/Desahorro)	0	0	-876,939	0	-876,939
Resultados de Ejercicios Anteriores	0	540,335	-540,335	0	0
Revalúos	0	0	0	0	0
Reservas	0	0	0	0	0
Rectificaciones de Resultados de Ejercicios Anteriores	0	0	0	0	0
Cambios en el Exceso o Insuficiencia en la Actualización de la Hacienda Pública/Patrimonio Neto de 2022				0	0
Resultado por Posición Monetaria	0	0	0	0	0
Resultado por Tenencia de Activos no Monetarios	0	0	0	0	0
Hacienda Pública/Patrimonio Neto Final de 2022	64,652,266	25,328,801	-876,939	0	89,104,128

Bajo protesta de decir verdad declaramos que los Estados Financieros y sus notas, son razonablemente correctos y son responsabilidad del emisor.



LIC. JESSICA NAYELI MONTALVO CORONA
 DIRECTORA GENERAL DEL FONDO AGUASCALIENTES




MTRO. JORGE MONTOYA VALLECILLO
 DIRECTOR GENERAL ADMINISTRATIVO DEL FONDO
 AGUASCALIENTES

Concepto	Origen	Aplicación
ACTIVO	723,114	123,724
Activo Circulante	0	123,724
Efectivo y Equivalentes	0	123,244
Derechos a Recibir Efectivo o Equivalentes	0	480
Derechos a Recibir Bienes o Servicios	0	0
Inventarios	0	0
Almacenes	0	0
Estimación por Pérdida o Deterioro de Activos Circulantes	0	0
Otros Activos Circulantes	0	0
Activo No Circulante	723,114	0
Inversiones Financieras a Largo Plazo	0	0
Derechos a Recibir Efectivo o Equivalentes a Largo Plazo	723,073	0
Bienes Inmuebles, Infraestructura y Construcciones en Proceso	0	0
Bienes Muebles	0	0
Activos Intangibles	0	0
Depreciación, Deterioro y Amortización Acumulada de Bienes	41	0
Activos Diferidos	0	0
Estimación por Pérdida o Deterioro de Activos no Circulantes	0	0
Otros Activos no Circulantes	0	0
PASIVO	584,595	307,045
Pasivo Circulante	584,595	0
Cuentas por Pagar a Corto Plazo	201,343	0
Documentos por Pagar a Corto Plazo	0	0
Porción a Corto Plazo de la Deuda Pública a Largo Plazo	0	0
Títulos y Valores a Corto Plazo	0	0
Pasivos Diferidos a Corto Plazo	0	0
Fondos y Bienes de Terceros en Garantía y/o Administración a Corto Plazo	0	0
Provisiones a Corto Plazo	0	0
Otros Pasivos a Corto Plazo	383,252	0
Pasivo No Circulante	0	307,045
Cuentas por Pagar a Largo Plazo	0	0
Documentos por Pagar a Largo Plazo	0	0
Deuda Pública a Largo Plazo	0	0
Pasivos Diferidos a Largo Plazo	0	0
Fondos y Bienes de Terceros en Garantía y/o en Administración a Largo Plazo	0	307,045
Provisiones a Largo Plazo	0	0
HACIENDA PÚBLICA/PATRIMONIO	540,335	1,417,274
Hacienda Pública/Patrimonio Contribuido	0	0
Aportaciones	0	0
Donaciones de Capital	0	0
Actualización de la Hacienda Pública/Patrimonio	0	0
Hacienda Pública/Patrimonio Generado	540,335	1,417,274
Resultados del Ejercicio (Ahorro/Desahorro)	0	1,417,274
Resultados de Ejercicios Anteriores	540,335	0
Revalúos	0	0
Reservas	0	0
Rectificaciones de Resultados de Ejercicios Anteriores	0	0
Exceso o Insuficiencia en la Actualización de la Hacienda Pública/Patrimonio	0	0
Resultado por Posición Monetaria	0	0
Resultado por Tenencia de Activos no Monetarios	0	0

Bajo protesta de decir verdad declaramos que los Estados Financieros y sus notas, son razonablemente correctos y son responsabilidad del emisor.



LIC. JESSICA NAYELI MONTALVO CORONA
DIRECTORA GENERAL DEL FONDO AGUASCALIENTES



MTRO. JORGE MONTDOYA VALLECILLO
DIRECTOR GENERAL ADMINISTRATIVO DEL FONDO AGUASCALIENTES

Concepto	2022	2021
Flujos de Efectivo de las Actividades de Operación		
Origen	1,191,177	7,791,038
Impuestos	0	0
Cuotas y Aportaciones de Seguridad Social	0	0
Contribuciones de Mejoras	0	0
Derechos	0	0
Productos	349,744	993,550
Aprovechamientos	0	0
Ingresos por Venta de Bienes y Prestación de Servicios	0	245,412
Participaciones, Aportaciones, Convenios, Incentivos Derivados de la Colaboración Fiscal y Fondos Distintos de Aportaciones	0	0
Transferencias, Asignaciones, Subsidios y Subvenciones, y Pensiones y Jubilaciones	0	0
Otros Orígenes de Operación	841,433	6,552,076
Aplicación	1,067,933	557,040
Servicios Personales	0	0
Materiales y Suministros	23,505	0
Servicios Generales	1,044,428	557,040
Transferencias Internas y Asignaciones al Sector Público	0	0
Transferencias al Resto del Sector Público	0	0
Subsidios y Subvenciones	0	0
Ayudas Sociales	0	0
Pensiones y Jubilaciones	0	0
Transferencias a Fideicomisos, Mandatos y Contratos Análogos	0	0
Transferencias a la Seguridad Social	0	0
Donativos	0	0
Transferencias al Exterior	0	0
Participaciones	0	0
Aportaciones	0	0
Convenios	0	0
Otras Aplicaciones de Operación	0	0
Flujos Netos de Efectivo por Actividades de Operación	123,244	7,233,997
Flujos de Efectivo de las Actividades de Inversión		
Origen	0	0
Bienes Inmuebles, Infraestructura y Construcciones en Proceso	0	0
Bienes Muebles	0	0
Otros Orígenes de Inversión	0	0
Aplicación	0	0
Bienes Inmuebles, Infraestructura y Construcciones en Proceso	0	0
Bienes Muebles	0	0
Otras Aplicaciones de Inversión	0	0
Flujos Netos de Efectivo por Actividades de Inversión	0	0
Flujos de Efectivo de las Actividades de Financiamiento		
Origen	0	0
Endeudamiento Neto	0	0
Interno	0	0
Externo	0	0
Otros Orígenes de Financiamiento	0	0
Aplicación	0	0
Servicios de la Deuda	0	0
Interno	0	0
Externo	0	0
Otras Aplicaciones de Financiamiento	0	0
Flujos Netos de Efectivo por Actividades de Financiamiento	0	0
Incremento/Disminución Neta en el Efectivo y Equivalentes al Efectivo	123,244	7,233,997
Efectivo y Equivalentes al Efectivo al Inicio del Ejercicio	13,591,437	6,357,440
Efectivo y Equivalentes al Efectivo al Final del Ejercicio	13,714,681	13,591,437

Bajo protesta de decir verdad declaramos que los Estados Financieros y sus notas, son razonablemente correctos y son responsabilidad del emisor.



LIC. JESSICA NAYELI MONTALVO CORONA
 DIRECTORA GENERAL DEL FONDO AGUASCALIENTES



MTR. JORGE MONTOYA VALLECILLO
 DIRECTOR GENERAL ADMINISTRATIVO DEL FONDO
 AGUASCALIENTES

En cumplimiento a lo dispuesto en los artículos 46, Fracción I, Inciso f) y 52 de la Ley General de Contabilidad Gubernamental y de conformidad con lo establecido en el Capítulo VII, Numeral II, Inciso h) del Manual de Contabilidad Gubernamental emitido por el CONAC, el Ente Público informa lo siguiente:

Cuenta	Concepto	Importe
<i>"En el año 2022, no se tuvieron Pasivos Contingentes."</i>		
TOTAL		<hr/> <hr/>

Bajo protesta de decir verdad declaramos que los Estados Financieros y sus notas, son razonablemente correctos y son responsabilidad del emisor.



LIC. JESSICA NAYELI MONTALVO CORONA
DIRECTORA GENERAL DEL FONDO AGUASCALIENTES



MTRO. JORGE MONTOYA VALLECILLO
DIRECTOR GENERAL ADMINISTRATIVO DEL FONDO
AGUASCALIENTES

Con el propósito de dar cumplimiento a los artículos 46 y 49 de la Ley General de Contabilidad Gubernamental, los entes públicos deberán acompañar notas a los estados financieros cuyos rubros así lo requieran teniendo presente los postulados de revelación suficiente e importancia relativa con la finalidad, que la información sea de mayor utilidad para los usuarios.

A continuación se presentan los tres tipos de notas que acompañan a los estados, a saber:

- a) Notas de desglose;
- b) Notas de memoria (cuentas de orden), y
- c) Notas de gestión administrativa.

a) NOTAS DE DESGLOSE

I) NOTAS AL ESTADO DE SITUACIÓN FINANCIERA

Activo

Efectivo y Equivalentes

1. El Fideicomiso cuenta con diez cuentas operativas, de las cuales 8 no tiene operaciones más que generar productos financieros. Las dos cuentas restantes son donde se realizan los gastos de operación y donde se reciben los pagos de créditos. El saldo se compone de la siguiente manera:

A continuación se relacionan las cuentas que integran el rubro de efectivo y equivalentes:

Concepto	2022	2021
BANCOS/TESORERÍA	\$ 9,876,145.50	\$ 9,832,188.69
INVERSIONES TEMPORALES (HASTA 3 MESES)	\$ 3,838,535.77	\$ 3,759,248.26
FONDOS CON AFECTACIÓN ESPECÍFICA	\$.00	\$.00
Suma	\$13,714,681.27	\$13,591,436.95

Efectivo


El Fondo Aguascalientes no cuenta con una caja chica ni fondo revolvente

Concepto	Importe
	\$.00
Suma	\$ -

Bancos/Tesorería

Representa el monto de efectivo disponible propiedad del Fondo Aguascalientes en instituciones bancarias, su importe se integra por:

BANCO	CUENTA	MONTO CUENTA DE	CUENTA DE INVERSIÓN	MONTO CUENTA DE	SALDOS TOTALES
BBVA BANCOMER	183173348	\$ 4,900,534.54	2045761344	\$ 3,838,535.77	\$ 8,739,070.31
BBVA BANCOMER	145978610	\$ 246,122.48	2037740468	\$ -	\$ 246,122.48
BBVA BANCOMER	149250166	\$ 715,660.84	2037740069	\$ -	\$ 715,660.84
BBVA BANCOMER	152262495	\$ 1,244,165.50	2037740417	\$ -	\$ 1,244,165.50
BBVA BANCOMER	158145768	\$ 416,643.14	2037740271	\$ -	\$ 416,643.14
BBVA BANCOMER	162966514	\$ 56,279.42	2037740344	\$ -	\$ 56,279.42
BBVA BANCOMER	163261085	\$ 51,529.00	2037740395	\$ -	\$ 51,529.00



BBVA BANCOMER	168882207	\$	1,298,929.43	2037739842	\$	-	\$	1,298,929.43
BBVA BANCOMER	178501874	\$	82,395.05	2037743025	\$	-	\$	82,395.05
BBVA BANCOMER	178502331	\$	863,886.10	2039195432	\$	-	\$	863,886.10
SALDOS		\$	9,876,145.50		\$	3,838,535.77	\$	13,714,681.27

Inversiones Temporales

El *Fondo Aguascalientes* tiene cuentas de inversión por cada cuenta de cheques que tiene apertura con BBVA, sin embargo únicamente la 3348 presenta saldo en inversión. Se presenta a continuación el saldo al 31 de Diciembre 2022:

Banco	Importe
BBVA BANCOMER	\$ 3,838,535.77
	\$.00
Suma	\$ 3,838,535.77

Fondos con Afectación Específica

El Fideicomiso no cuenta con fondos registrados dentro de su estructura.

Banco	Importe
	\$0.00
	\$0.00
Suma	\$0.00

Derechos a recibir Efectivo y Equivalentes y Bienes o Servicios a Recibir

2. El Fondo presenta una cuenta por cobrar a Ofisa por \$690.19 pesos por concepto de gastos legales, los cuales espera recuperar en el primer trimestre 2023.

Concepto	2022	2021
CUENTAS POR COBRAR A CORTO PLAZO	\$0.00	\$0.00
DEUDORES DIVERSOS POR COBRAR A CORTO PLAZO	\$690.19	\$210.19
OTROS DERECHOS A RECIBIR EFECTIVO O EQUIVALENTES A CORTO PLAZO	\$0.00	\$0.00
Suma	\$690.19	\$210.19

Las Cuentas por Cobrar a Corto Plazo se integran por:

Concepto	2022	2022
CUENTAS POR COBRAR A CORTO PLAZO	\$.00	0%
DEUDORES DIVERSOS POR COBRAR A CORTO PLAZO	\$ 690.19	100%
Suma	690.19	

Deudores Diversos por Cobrar a Corto Plazo

El saldo de \$690 pesos corresponde a recargos pendientes de recuperar de las declaraciones de retenciones de impuestos.

Otros Derechos a recibir Efectivo y Equivalentes a Corto Plazo

3. Se elaborará, de manera agrupada, los derechos a recibir efectivo y equivalentes, y bienes o servicios a recibir, (excepto cuentas por cobrar de contribuciones o fideicomisos que se encuentran dentro de inversiones financieras, participaciones y aportaciones de capital) en una desagregación por su vencimiento en días a 90, 180, menor o igual a 365 y mayor a 365. Adicionalmente, se informará de las características cualitativas relevantes que le afecten a estas cuentas.
 NO APLICA. El Fideicomiso no presenta saldo dentro de Otros Derechos a recibir Efectivo y Equivalentes a Corto Plazo.

Bienes Disponibles para su Transformación o Consumo (inventarios)

4. El Fideicomiso no es un Ente Público dedicado a realizar procesos de transformación y/o elaboración de bienes.
5. El Fideicomiso no es un Ente Público dedicado a realizar procesos de transformación y/o elaboración de bienes, por lo que no presenta movimientos en la cuenta de Almacén.

Inversiones Financieras

6. El Fondo Aguascalientes tiene una cuenta de inversión la cual genera rendimientos aplicados para seguir operando ya que por su estatus jurídico de extinción ha dejado de recibir recursos desde el año 2012.
7. Derechos a Recibir Efectivo o Equivalentes a Largo Plazo.
 El Fondo Aguascalientes presenta un saldo pendiente de depurar, derivado de que las cuentas por cobrar a largo plazo se encuentran en cobranza jurídica y se requiere el estatus actual y evidencia de soporte para cancelar saldos incobrables.

Bienes Muebles, Inmuebles e Intangibles

8. Los bienes muebles propiedad del fideicomiso se encuentran en proceso de baja, derivado de la extinción del fideicomiso, es por eso que se encuentran registrados a valor de \$1 peso cada bien.
9. Se informa a continuación de manera agrupada por cuenta, los rubros de activos intangibles y diferidos, su monto y naturaleza, amortización del ejercicio, amortización acumulada, tasa y método aplicados.

Bienes Inmuebles, Infraestructura y Construcciones en Proceso


Se integra de la siguiente manera:

Concepto	2022	2021
TERRENOS	\$.00	\$.00
OTROS BIENES INMUEBLES	\$.00	\$.00
Subtotal BIENES INMUEBLES, INFRAESTRUCTURA Y CONSTRUCCIONES EN PROCESO	0	0

Bienes Muebles, Intangibles y Depreciaciones

Se integran de la siguiente manera:

Concepto	2022	2021
MOBILIARIO Y EQUIPO DE ADMINISTRACIÓN	\$ 386.00	\$ 386.00
MOBILIARIO Y EQUIPO EDUCACIONAL Y RECREATIVO	\$ 6.00	\$ 6.00
VEHÍCULOS Y EQUIPO DE TRANSPORTE	\$ 8.00	\$ 8.00
MAQUINARIA, OTROS EQUIPOS Y HERRAMIENTAS	\$ 7.00	\$ 7.00
Subtotal BIENES MUEBLES	\$ 407.00	\$ 407.00



SOFTWARE	\$	475,463.52	\$	475,463.52
LICENCIAS	\$	333,282.25	\$	333,282.25
Subtotal ACTIVOS INTANGIBLES	\$	808,745.77	\$	808,745.77
DEPRECIACIÓN Y AMORTIZACIÓN ACUMULADA DE BIENES MUEBLES E INTANGIBLES				
	\$	(756,652.77)	\$	(756,652.77)
Subtotal DEPRECIACIÓN, DETERIORO Y AMORTIZACIÓN ACUMULADA DE BIENES	\$	(756,652.77)	\$	(756,652.77)
Suma	\$	52,500.00	\$	52,500.00

Activo Diferido

Se integra de la siguiente manera:

Concepto	2022	2021
	\$.00	\$.00

Estimaciones y Deterioros

10. Por la naturaleza de los recursos del fideicomiso se registró en ejercicios anteriores una estimación por los créditos que resultaran incobrables, se agrega el saldo:

Concepto	2022	2021
Estimaciones por pérdida de cuentas incobrables de préstamos otorgados a largo plazo	-\$ 445,569.68	-\$ 445,569.68

Otros Activos

11. Como resultado de diversos esfuerzos por recuperar la cartera de créditos vencidos, el fideicomiso ha realizado embargos y adjudicaciones de bienes inmuebles y muebles con el fin de recuperar los créditos otorgados. A la fecha de los presentes estados financieros aún se encuentran algunos bienes en proceso de adjudicación, se agrega a continuación el desglose de Otros Activos:

Concepto	2022	2021
Bienes Muebles derivados de embargos	\$ 4,301,781.68	\$ 4,301,781.68
Bienes inmuebles derivados de adjudicaciones	\$ 10,196,805.82	\$ 10,196,805.82
Bienes en proceso de adjudicación	\$ 694,862.05	\$ 694,862.05
Suma	\$ 15,193,449.55	\$ 15,193,449.55

Pasivo

- Las cuentas por pagar a corto plazo son los servicios pendientes de liquidar a proveedores por los meses de Octubre a Diciembre 2022, los cuales no fueron liquidados por falta de designación de nuevo personal a cargo del fideicomiso.
- Se informa que el Fondo Ags no cuenta con Fondos de Bienes de Terceros en Administración y/o en Garantía a corto y largo plazo.
- El pasivo no circulante se compone de la aportación que en su momento hizo la federación al Fondo. Sin embargo por la poca recuperación de cartera vencida, se espera quebrantar los créditos y gestionar la cancelación de este pasivo.

Concepto	2022	2021
PASIVO CIRCULANTE	\$ 598,642.77	\$ 14,047.72
PASIVO NO CIRCULANTE	\$ 35,462,390.36	\$ 35,769,435.60
Suma de Pasivo	\$ 36,061,033.13	\$ 35,783,483.32

Pasivo Circulante

Destacan entre las principales partidas del Pasivo Circulante las siguientes:

Concepto	Importe
SERVICIOS PERSONALES POR PAGAR A CORTO PLAZO	\$ -
RETENCIONES Y CONTRIBUCIONES POR PAGAR A CORTO PLAZO	\$ 35,889.06
INGRESOS POR CLASIFICAR	\$ 380,823.89
PROVEEDORES POR PAGAR A CORTO PLAZO	\$ 172,550.82
OTRAS CUENTAS POR PAGAR A CORTO PLAZO	\$ -
Suma PASIVO CIRCULANTE	\$ 589,263.77

Pasivo No Circulante

El Fondo Ags no cuenta con provisiones registradas.

Concepto	2022
PROVISIÓN PARA CONTINGENCIAS A LARGO PLAZO	\$.00
Suma de Pasivos a Largo Plazo	0

II) NOTAS AL ESTADO DE ACTIVIDADES

Ingresos de Gestión


- Unicamente se cuentan con dos conceptos de ingresos los cuales de acuerdo a la Ley de Ingresos aprobada para 2022, corresponde a productos financieros. Adicionalmente los pagos de acreditados generan también intereses recaudados:

Concepto	Importe
Productos Financieros	\$ 349,794.99
Ingresos Financieros	\$ 13,749.67
Suma	\$ 363,544.66

Participaciones, Aportaciones, Convenios, Incentivos Derivados de la Colaboración Fiscal, Fondos Distintos de Aportaciones, Transferencias, Asignaciones, Subsidios y Subvenciones, y Pensiones y Jubilaciones

- El Fideicomiso no cuenta con aportaciones de recursos desde el ejercicio 2012, unicamente como se menciona en el recuadro anterior, genera productos financieros y recuperación de intereses de créditos vencidos.

Concepto	Importe
	\$.00
Subtotal PARTICIPACIONES	\$ -
	\$.00
Subtotal APORTACIONES	\$ -
	\$.00
	\$.00
Subtotal CONVENIOS	\$ -
INCENTIVOS DERIVADOS DE LA COLABORACIÓN FISCAL	\$.00



Subtotal INCENTIVOS DERIVADOS DE LA COLABORACIÓN FISCAL	\$	-
FONDOS DISTINTOS DE APORTACIONES		\$.00
Subtotal FONDOS DISTINTOS DE APORTACIONES	\$	-
TRANSFERENCIAS Y ASIGNACIONES		\$.00
Subtotal TRANSFERENCIAS Y ASIGNACIONES	\$	-
SUBSIDIOS Y SUBVENCIONES		\$.00
Subtotal SUBSIDIOS Y SUBVENCIONES	\$	-
PENSIONES Y JUBILACIONES		\$.00
Subtotal PENSIONES Y JUBILACIONES	\$	-

Otros Ingresos y Beneficio

3. De los rubros de Ingresos Financieros, Incremento por Variación de Inventarios, Disminución del Exceso de Estimaciones por Pérdida o Deterioro. NO APLICA, el Fondo Aguascalientes no cuenta con este tipo de ingresos.

Gastos y Otras Pérdidas:

1. El fideicomiso realiza gastos de operación por concepto del pago de prediales de inmuebles adjudicados, comisiones bancarias, honorarios fiduciarios, entre otros. Se desglosan a continuación los gastos realizados por el Fideicomiso al 31 de Diciembre 2022:

Concepto	Importe
GASTOS DE FUNCIONAMIENTO	\$ 1,240,483.73
TRANSFERENCIAS, ASIGNACIONES, SUBSIDIOS Y OTRAS AYUDAS	\$.00
PARTICIPACIONES Y APORTACIONES	\$.00
INTERESES, COMISIONES Y OTROS GASTOS DE LA DEUDA PÚBLICA	\$.00
OTROS GASTOS Y PÉRDIDAS EXTRAORDINARIAS	\$.00
Suma de GASTOS Y OTRAS PÉRDIDAS	\$ 1,240,483.73

Se llevaron a cabo gastos a despachos externos tanto para servicios administrativos y de cobranza, como peritajes pagados a personas físicas y arrendamiento de inmuebles para almacenar bienes adjudicados.

Concepto	Importe	%
REMUNERACIONES AL PERSONAL DE CARÁCTER PERMANENTE	\$.00	0%
SERVICIOS PROFESIONALES, CIENTÍFICOS Y TÉCNICOS Y OTROS SERVICIOS	\$ 514,184.98	41%
SEGURIDAD SOCIAL	\$.00	0%

III) NOTAS AL ESTADO DE VARIACIÓN EN LA HACIENDA PÚBLICA

1. Se informará de manera agrupada, acerca de las modificaciones al patrimonio contribuido por tipo, naturaleza y monto.
2. Se informará de manera agrupada, acerca del monto y procedencia de los recursos que modifican al patrimonio generado.

En el periodo que se informa no hubo variaciones al Patrimonio Contribuido
 En el periodo que se informa el patrimonio generado, unicamente se modificó por el resultado del ejercicio.

IV) NOTAS AL ESTADO DE FLUJOS DE EFECTIVO

Efectivo y equivalentes




1. El análisis de los saldos inicial y final que figuran en la última parte del Estado de Flujo de Efectivo en la cuenta de efectivo y equivalentes es como sigue:

Concepto	2022	2021
EFFECTIVO	\$ -	\$ -
BANCOS/TESORERÍA	\$ 9,876,145.50	\$ 9,832,188.69
BANCOS/DEPENDENCIAS Y OTROS	\$ -	\$ -
INVERSIONES TEMPORALES (HASTA 3 MESES)	\$ 3,838,535.77	\$ 3,759,248.26
FONDOS CON AFECTACIÓN ESPECÍFICA	\$ -	\$ -
DEPÓSITOS DE FONDOS DE TERCEROS EN GARANTÍA Y/O	\$ -	\$ -
OTROS EFECTIVOS Y EQUIVALENTES	\$ -	\$ -
EFFECTIVO Y EQUIVALENTES	\$ 13,714,681.27	\$ 13,591,436.95

2. Conciliación de los Flujos de Efectivo Netos de las Actividades de Operación y la cuenta de Ahorro/Desahorro antes de Rubros Extraordinarios.

Concepto	2022	2021
Resultado del Ejercicio Ahorro /Desahorro	- 876,939.07	540,334.76
<i>Movimientos de partidas (o rubros) que no afectan al efectivo.</i>		
Depreciación	-	135,779.25
Amortización		
Incrementos en las provisiones		
Incremento en inversiones producido por revaluación		
Ganancia/pérdida en venta de bienes muebles, inmuebles e intangibles		
Incremento en cuentas por cobrar		
Flujos de Efectivo Netos de las Actividades de Operación	123,244.32	7,233,997.20

Los conceptos incluidos en los movimientos de partidas (o rubros) que no afectan al efectivo, que aparecen en el cuadro anterior no son exhaustivos y tienen como finalidad mostrar algunos ejemplos para elaborar este cuadro.

V) CONCILIACIÓN ENTRE LOS INGRESOS PRESUPUESTARIOS Y CONTABLES, ASÍ COMO ENTRE LOS EGRESOS PRESUPUESTARIOS Y LOS GASTOS CONTABLES

La conciliación se presentará atendiendo a lo dispuesto por el Acuerdo por el que se emite el formato de conciliación entre los ingresos presupuestarios y contables, así como entre los egresos presupuestarios y los gastos contables.


FONDO AGUASCALIENTES	
Conciliación entre los Ingresos Presupuestarios y Contables	
Del 1 de Enero al 31 de Diciembre de 2022	
(Cifras en pesos)	
1. Total de Egresos Presupuestarios	1,240,483.73
2. Menos Egresos Presupuestarios No Contables	0.00
2.1 Materias Primas y Materiales de Producción y Comercialización	0.00
2.2 Materiales y Suministros	0.00




Cuenta Pública 2022
FONDO AGUASCALIENTES
 Estado de Cambios en la Situación Financiera
 Del 1 de Enero al 31 de Diciembre de 2022
 (Cifras en Pesos)

2.3 Mobiliario y Equipo de Administración	0.00
2.4 Mobiliario y Equipo Educativo y Recreativo	0.00
2.5 Equipo e Instrumental Médico y de Laboratorio	0.00
2.6 Vehículos y Equipo de Transporte	0.00
2.7 Equipo de Defensa y Seguridad	0.00
2.8 Maquinaria, Otros Equipos y Herramientas	0.00
2.9 Activos Biológicos	0.00
2.10 Bienes Inmuebles	0.00
2.11 Activos Intangibles	0.00
2.12 Obra Pública en Bienes de Dominio Público	0.00
2.13 Obra Pública en Bienes Propios	0.00
2.14 Acciones y Participaciones de Capital	0.00
2.15 Compra de Títulos y Valores	0.00
2.16 Concesión de Préstamos	0.00
2.17 Inversiones en Fideicomisos, Mandatos y Otros Análogos	0.00
2.18 Provisiones para Contingencias y Otras Erogaciones Especiales	0.00
2.19 Amortización de la Deuda Pública	0.00
2.20 Adeudos de Ejercicios Fiscales Anteriores (ADEFAS)	0.00
2.21 Otros Egresos Presupuestales No Contables	0.00
3. Más Gastos Contables No Presupuestarios	0.00
3.1 Estimaciones, Depreciaciones, Deterioros, Obsolescencia y Amortizaciones	0.00
3.2 Provisiones	0.00
3.3 Disminución de Inventarios	0.00
3.4 Aumento por Insuficiencia de Estimaciones por Pérdida o Deterioro u Obsole	0.00
3.5 Aumento por Insuficiencia de Provisiones	0.00
3.6 Otros Gastos	0.00
3.7 Otros Gastos Contables No Presupuestales	0.00
4. Total de Gasto Contable	1,240,483.73

FONDO AGUASCALIENTES	
Conciliación entre los Egresos Presupuestarios y los Gastos Contables	
Del 1 de Enero al 31 de Diciembre de 2022	
(Cifras en pesos)	
1. Total de Ingresos Presupuestarios	349,743.93
2. Más Ingresos Contables No Presupuestarios	13,749.67
2.1 Ingresos Financieros	13,749.67
2.2 Incremento por Variación de Inventarios	0.00
2.3 Disminución del Exceso de Estimaciones por Pérdida o Deterioro u Obsolesc	0.00
2.4 Disminución del Exceso de Provisiones	0.00
2.5 Otros Ingresos y Beneficios Varios	0.00
2.6 Otros Ingresos Contables No Presupuestarios	0.00
3. Menos Ingresos Presupuestarios No Contables	0.00
3.1 Aprovechamientos Patrimoniales	0.00

3.2 Ingresos Derivados de Financiamientos	0.00
3.3 Otros Ingresos Presupuestarios No Contables	0.00
4. Total de Ingresos Contables	363,493.60

b) NOTAS DE MEMORIA (CUENTAS DE ORDEN)

Las cuentas de orden se utilizan para registrar movimientos de valores que no afecten o modifiquen el balance del ente contable, sin embargo, su incorporación en libros es necesaria con fines de recordatorio contable, de control y en general sobre los aspectos administrativos, o bien, para consignar sus derechos o responsabilidades contingentes que puedan, o no, presentarse en el futuro. Las cuentas que se manejan para efectos de estas Notas son las siguientes:

Cuentas de Orden Contables y Presupuestarias:

Contables:

Valores. No aplica, el Fondo Aguascalientes no tiene valores por registrar en cuentas de orden.

Emisión de obligaciones. No aplica, el Fondo Aguascalientes no tiene Emisión de obligaciones por registrar en cuentas de orden.

Avales y garantías. No aplica, el Fondo Aguascalientes no tiene avales y garantías por registrar en cuentas de orden.

Juicios. No aplica, el Fondo Aguascalientes no tiene juicios por registrar en cuentas de orden.

Contratos para Inversión Mediante Proyectos para Prestación de Servicios (PPS) y Similares. No aplica, el Fondo Aguascalientes no tiene contratos para inversión por registrar en cuentas de orden.


Bienes concesionados o en comodato. No aplica, el Fondo Aguascalientes no tiene bienes en comodato por registrar en cuentas de orden.

Concepto	Importe
VALORES	\$.00
EMISIÓN DE OBLIGACIONES	\$.00
AVALES Y GARANTÍAS	\$.00
JUICIOS	\$.00
INVERSIÓN MEDIANTE PROYECTOS PARA PRESTACIÓN DE SERVICIOS (PPS) Y SIMILARES	\$.00
BIENES EN CONCESIONADOS O EN COMODATO	\$.00
	\$.00
CUENTAS DE ORDEN CONTABLES	0

Presupuestarias:

Cuentas de ingresos

		2022		2021
CUENTAS DE ORDEN PRESUPUESTARIAS				
LEY DE INGRESOS				
LEY DE INGRESOS ESTIMADA	\$	678,000.00	\$	51,000.00
LEY DE INGRESOS POR EJECUTAR	\$	1,436,615.32	\$	



MODIFICACIONES A LA LEY DE INGRESOS ESTIMADA	\$	1,108,359.25	\$	1,187,962.09
LEY DE INGRESOS DEVENGADA	\$	1,240,484.00	\$	1,238,962.09
LEY DE INGRESOS RECAUDADA	\$	1,067,933.00	\$	1,238,962.09

Cuentas de egresos

		2022	2021
CUENTAS DE ORDEN PRESUPUESTARIAS			
PRESUPUESTO DE EGRESOS			
PRESUPUESTO DE EGRESOS APROBADO	\$	678,000.00	\$ 51,000.00
PRESUPUESTO DE EGRESOS POR EJERCER	\$	398,797.34	\$ 681,921.64
MODIFICACIONES AL PRESUPUESTO DE EGRESOS APROBADO	\$	961,281.07	\$ 1,187,962.09
PRESUPUESTO DE EGRESOS COMPROMETIDO	\$	1,240,483.73	\$ 557,040.45
PRESUPUESTO DE EGRESOS DEVENGADO	\$	1,240,483.73	\$ 557,040.45
PRESUPUESTO DE EGRESOS EJERCIDO	\$	1,067,932.91	\$ 557,040.45
PRESUPUESTO DE EGRESOS PAGADO	\$	1,067,932.91	\$ 557,040.45

Se informará, de manera agrupada, en las Notas a los Estados Financieros las cuentas de orden contables y cuentas de orden presupuestario, considerando al menos lo siguiente:

1. *Los valores en custodia de instrumentos prestados a formadores de mercado e instrumentos de crédito recibidos en garantía de los formadores de mercado u otros.*
No aplica. El Fondo Aguascalientes no cuenta con valores en custodia.
2. *Por tipo de emisión de instrumento: monto, tasa y vencimiento.*
No aplica. El Fondo Aguascalientes no cuenta con instrumentos emitidos.
3. *Los contratos firmados de construcciones por tipo de contrato.*
No aplica. El Fondo Aguascalientes no cuenta con contrato por construcciones
4. *El avance que se registra en las cuentas de orden presupuestarias, previo al cierre presupuestario de cada periodo que se reporte*
Se agregan los avances en el recuadro anterior.

c) NOTAS DE GESTIÓN ADMINISTRATIVA

1. Introducción

El 13 de enero del 1993, se autorizó la creación del Fideicomiso denominado "FONDO PARA EL FINANCIAMIENTO DE LAS EMPRESAS DE SOLIDARIDAD DE AGUASCALIENTES" quedando registrado bajo el número de Fideicomiso: 4168, donde el "FIDEICOMITENTE" Gobierno del Estado Libre y Soberano de Aguascalientes, el "FIDUCIARIO" Nacional Financiera, S.N.C. Se realizó el primer convenio modificatorio el cual fue celebrado en fecha 17 de agosto de 1998, en el cual se realiza el cambio de razón social, para ser conocido a partir de ese momento con el nombre de "FONDO AGUASCALIENTES". Se realizó un segundo convenio modificatorio el cual fue celebrado en fecha 12 de agosto de 2002, en el cual se realizaron modificaciones y adiciones al clausulado original del contrato de fideicomiso. Teniendo como objetivo fomentar el desarrollo de empresas de solidaridad, en particular de la microempresa del Estado de Aguascalientes, mediante la operación de un sistema de otorgamiento de apoyos financieros preferenciales.

2. Panorama Económico y Financiero

El Fondo Aguascalientes se encuentra en etapa de extinción. La administración del Fideicomiso se encuentra en la Operadora de Fideicomisos del Estado de Aguascalientes SA de CV. El Fideicomiso ya no derrama recursos para créditos, su principal actividad y única es recaudar su capital derramado con anterioridad al año 2012. El Fideicomiso no cuenta con plantilla de personal desde Agosto del 2012.




3. Autorización e Historia

Se informará sobre:

- a) *Fecha de creación del ente. 13 de enero de 1993*
- b) *Principales cambios en su estructura. El Fideicomiso optó por no tener estructura orgánica a partir de Agosto 2012.*

4. Organización y Objeto Social

Se informará sobre:

- a) *Objeto social. Su finalidad fue el Desarrollo Económico del Estado*
- b) *Principal actividad. Se otorgaba financiamiento a través de Créditos para el Desarrollo Social y Económico*
- c) *Ejercicio fiscal. 2022*
- d) *Régimen jurídico. Fondos y fideicomisos financieros para el desarrollo*
- e) *Consideraciones fiscales del ente: revelar el tipo de contribuciones que esté obligado a pagar o retener. El Fideicomiso se encuentra registrado en el SAT como Persona Morales con Fines no Lucrativos*
- f) *Estructura organizacional básica. El Fideicomiso no cuenta con estructura orgánica desde Agosto 2012.*
- g) *Fideicomisos, mandatos y análogos de los cuales es fideicomitente o fideicomisario. NO APLICA no se cuenta Fideicomisos dependientes de este Fideicomiso*

5. Bases de Preparación de los Estados Financieros

Se informará sobre:

- a) *Si se ha observado la normatividad emitida por el CONAC y las disposiciones legales aplicables.
Se da cumplimiento a las normas emitidas por la CONAC, toda vez que se cuenta con el Sistema Automatizado de Administración y Contabilidad Gubernamental SAACG. NET, el cual es desarrollado por el Instituto para el Desarrollo Técnico de las Haciendas Públicas Organismo del Sistema de Coordinación Fiscal INDETEC, Instituto que forma parte del Consejo Nacional de Armonización Contable CONAC, sistema que se encuentra actualizándose de manera constante para la preparación de los Estados Financieros*
- b) *La normatividad aplicada para el reconocimiento, valuación y revelación de los diferentes rubros de la información financiera, así como las bases de medición utilizadas para la elaboración de los estados financieros; por ejemplo: costo histórico, valor de realización, valor razonable, valor de recuperación o cualquier otro método empleado y los criterios de aplicación de los mismos.
Si se cuenta con la normatividad aplicada para el reconocimiento, valuación y revelación de los diferentes rubros de la información financiera, así como las bases de medición utilizadas para la elaboración de los estados financieros.*
- c) *Postulados básicos.
Todos los registros del Fideicomiso se encuentran en apego a los Postulados Básicos.*
- d) *Normatividad supletoria. En caso de emplear varios grupos de normatividades (normatividades supletorias), deberá realizar la justificación razonable correspondiente, su alineación con los PBCG y a las características cualitativas asociadas descritas en el MCCG (documentos publicados en el Diario Oficial de la Federación, agosto 2009).
NO APLICA No se cuenta con normatividad supletoria para la revelación de información financiera*
- e) *Para las entidades que por primera vez estén implementando la base devengado de acuerdo a la Ley de Contabilidad, deberán:
- Revelar las nuevas políticas de reconocimiento;*

- Su plan de implementación;
 - Revelar los cambios en las políticas, la clasificación y medición de las mismas, así como su impacto en la información financiera, y
 - Presentar los últimos estados financieros con la normatividad anteriormente utilizada con las nuevas políticas para fines de comparación en la transición a la base devengado.
- NO APLICA El fideicomiso se encuentra Armonizado como lo ordena la Ley General de Contabilidad Gubernamental

6. Políticas de Contabilidad Significativas

Se informará sobre:

- Actualización:** se informará del método utilizado para la actualización del valor de los activos, pasivos y Hacienda Pública/Patrimonio y las razones de dicha elección. Así como informar de la desconexión o reconexión inflacionaria.
No se ha presentado el supuesto, sin embargo se utilizan los criterios definidos por la CONAC, emitidos en el Acuerdo por el que se emiten las Reglas de Registro y Valoración del Patrimonio.
- Informar sobre la realización de operaciones en el extranjero y de sus efectos en la información financiera gubernamental.**
No se ha presentado el supuesto, sin embargo se utilizan los criterios definidos por la CONAC.
- Método de valuación de la inversión en acciones de Compañías subsidiarias no consolidadas y asociadas.**
No se ha presentado el supuesto, sin embargo se utilizan los criterios definidos por la CONAC.
- Sistema y método de valuación de inventarios y costo de lo vendido.**
No se ha presentado el supuesto, sin embargo se utilizan los criterios definidos por la CONAC.
- Beneficios a empleados: revelar el cálculo de la reserva actuarial, valor presente de los ingresos esperados comparado con el valor presente de la estimación de gastos tanto de los beneficiarios actuales como futuros.**
NO APLICA.
- Provisiones: objetivo de su creación, monto y plazo.**
No se ha presentado el supuesto, sin embargo se utilizan los criterios definidos por la CONAC.
- Reservas: objetivo de su creación, monto y plazo.**
No se ha presentado el supuesto, sin embargo se utilizan los criterios definidos por la CONAC.
- Cambios en políticas contables y corrección de errores junto con la revelación de los efectos que se tendrá en la información financiera del ente público, ya sea retrospectivos o prospectivos.**
No se ha presentado el supuesto, sin embargo se utilizan los criterios definidos por la CONAC.
- Reclasificaciones: se deben revelar todos aquellos movimientos entre cuentas por efectos de cambios en los tipos de operaciones.**
No se ha presentado el supuesto, sin embargo se utilizan los criterios definidos por la CONAC.
- Depuración y cancelación de saldos.**
No se ha presentado el supuesto, sin embargo se utilizan los criterios definidos por la CONAC.

7. Posición en Moneda Extranjera y Protección por Riesgo Cambiario

Se informa que el Fondo Aguascalientes no realiza operaciones en moneda extranjera, la totalidad de las operaciones de gastos operativos como los apoyos otorgados se realizan en moneda nacional.

- Activos en moneda extranjera.** NO APLICA.
- Pasivos en moneda extranjera.** NO APLICA.
- Posición en moneda extranjera.** NO APLICA.
- Tipo de cambio.** NO APLICA.
- Equivalente en moneda nacional.** NO APLICA.

Lo anterior, por cada tipo de moneda extranjera que se encuentre en los rubros de activo y pasivo. NO APLICA. El Fondo Aguascalientes no realiza operaciones en moneda extranjera, la totalidad de las operaciones de gastos operativos como los apoyos otorgados se realizan en moneda nacional.

Adicionalmente, se informará sobre los métodos de protección de riesgo por variaciones en el tipo de cambio. NO APLICA. El Fondo Aguascalientes no realiza operaciones en moneda extranjera, la totalidad de las operaciones de gastos operativos como los apoyos otorgados se realizan en moneda nacional.

8. Reporte Analítico del Activo

Debe mostrar la siguiente información:

- a) *Vida útil o porcentajes de depreciación, deterioro o amortización utilizados en los diferentes tipos de activos.*
Se agrega en el recuadro a continuación.
- b) *Cambios en el porcentaje de depreciación o valor residual de los activos.*
Se agrega en el recuadro a continuación.
- c) *Importe de los gastos capitalizados en el ejercicio, tanto financieros como de investigación y desarrollo.*
NO APLICA.
- d) *Riesgos por tipo de cambio o tipo de interés de las inversiones financieras.*
NO APLICA.
- e) *Valor activado en el ejercicio de los bienes construidos por la entidad.*
NO APLICA.
- f) *Otras circunstancias de carácter significativo que afecten el activo, tales como bienes en garantía, señalados en embargos, litigios, títulos de inversiones entregados en garantías, baja*
NO APLICA.
- g) *Desmantelamiento de Activos, procedimientos, implicaciones, efectos contables.*
NO APLICA.
- h) *Administración de activos; planeación con el objetivo de que el ente los utilice de manera más efectiva.*
Se tiene estimada la liquidación del fondo en el ejercicio 2023.

Adicionalmente, se deben incluir las explicaciones de las principales variaciones en el activo, en cuadros

- a) *Inversiones en valores.* NO APLICA.
- b) *Patrimonio de Organismos descentralizados de Control Presupuestario Indirecto.* NO APLICA.
- c) *Inversiones en empresas de participación mayoritaria.* NO APLICA.
- d) *Inversiones en empresas de participación minoritaria.* NO APLICA.
- e) *Patrimonio de organismos descentralizados de control presupuestario directo, según corresponda.* NO APLICA.

Reporte Analítico del Activo	
Los movimientos significativos del Activo se ubican en la cuenta de Efectivo y Equivalentes, por los pagos a productores y el aumento por los intereses	
a) Vida útil o porcentajes de depreciación, deterioro o amortización utilizados en los diferentes tipos de activos:	EQUIPO DE COMPUTO 30%
	SOFTWARE 15%
	MOBILIARIO Y EQUIPO DE OFICINA 10%

9. Fideicomisos, Mandatos y Análogos

Se deberá informar:

- a) *Por ramo administrativo que los reporta.*
- b) *Enlistar los de mayor monto de disponibilidad, relacionando aquéllos que conforman el 80% de las disponibilidades.*
NO APLICA. No se cuentan con Fideicomisos que dependan de este Fideicomiso.

10. Reporte de la Recaudación

- a) *Análisis del comportamiento de la recaudación correspondiente al ente público o cualquier tipo de ingreso, de forma separada los ingresos locales de los federales.*
El Fideicomiso no realiza recaudaciones.
- b) *Proyección de la recaudación e ingresos en el mediano plazo.*
El Fideicomiso no realiza recaudaciones.

11. Información sobre la Deuda y el Reporte Analítico de la Deuda

- a) *Utilizar al menos los siguientes indicadores: deuda respecto al PIB y deuda respecto a la recaudación tomando, como mínimo, un período igual o menor a 5 años.*
NO APLICA, el Fideicomiso no contrae deuda, cuenta con pasivos normales.
- b) *Información de manera agrupada por tipo de valor gubernamental o instrumento financiero en la que se consideren intereses, comisiones, tasa, perfil de vencimiento y otros gastos de la deuda.*
NO APLICA, el Fideicomiso no contrae deuda, cuenta con pasivos normales.

12. Calificaciones otorgadas

No se cuentan este tipo de operaciones

13. Proceso de Mejora

Se informará de:

- a) *Principales Políticas de control interno.*
Las definidas en el contrato de Fideicomiso, así como sus reglas de operación.
- b) *Medidas de desempeño financiero, metas y alcance.*
El Fideicomiso debe informar de manera mensual el desempeño presupuestal, financiero, metas y alcance.

14. Información por Segmentos

El fideicomiso no presenta información por segmentos.

15. Eventos Posteriores al Cierre

El ente público informará el efecto en sus estados financieros de aquellos hechos ocurridos en el período posterior al que informa, que proporcionan mayor evidencia sobre eventos que le afectan

16. Partes Relacionadas

No se cuentan con partes relacionadas que pudieran ejercer influencia significativa sobre la toma de decisiones financieras y operativas.

17. Responsabilidad Sobre la Presentación Razonable de la Información Contable

"Bajo protesta de decir verdad declaramos que los Estados Financieros y sus notas, son razonablemente correctos y son responsabilidad del emisor".



LIC. JESSICA NAYEL MONTALVO CORONA
DIRECTORA GENERAL DEL FONDO AGUASCALIENTES



MTRO. JORGE MONTOYA VALLECILLO
DIRECTOR GENERAL ADMINISTRATIVO DEL FONDO AGUASCALIENTES



Cuenta Pública 2022
FONDO AGUASCALIENTES
 Estado Analítico del Activo
 Del 1 de Enero al 31 de Diciembre de 2022
 (Cifras en Pesos)

Concepto	Saldo Inicial	Cargos del Periodo	Abonos del Periodo	Saldo Final	Variación del Periodo
ACTIVO	125,764,550	10,425,892	11,025,281	125,165,161	-599,389
Activo Circulante	28,785,097	3,419,645	3,295,921	28,908,821	123,724
Efectivo y Equivalentes	13,591,437	3,069,421	2,946,177	13,714,681	123,244
Derechos a Recibir Efectivo o Equivalentes	210	350,224	349,744	690	480
Derechos a Recibir Bienes o Servicios	0	0	0	0	0
Inventarios	0	0	0	0	0
Almacenes	0	0	0	0	0
Estimación por Pérdida o Deterioro de Activos Circulantes	0	0	0	0	0
Otros Activos Circulantes	15,193,450	0	0	15,193,450	0
Activo No Circulante	96,979,454	7,006,247	7,729,360	96,256,340	-723,114
Inversiones Financieras a Largo Plazo	0	0	0	0	0
Derechos a Recibir Efectivo o Equivalentes a Largo Plazo	96,328,679	7,006,288	7,729,360	95,605,606	-723,073
Bienes Inmuebles, Infraestructura y Construcciones en Proceso	0	0	0	0	0
Bienes Muebles	407	0	0	407	0
Activos Intangibles	808,746	0	0	808,746	0
Depreciación, Deterioro y Amortización Acumulada de Bienes	-756,612	-41	0	-756,653	-41
Activos Diferidos	1,043,804	0	0	1,043,804	0
Estimación por Pérdida o Deterioro de Activos no Circulantes	-445,570	0	0	-445,570	0
Otros Activos no Circulantes	0	0	0	0	0

Bajo protesta de decir verdad declaramos que los Estados Financieros y sus notas, son razonablemente correctos y son responsabilidad del emisor.

LIC. JESSICA NAYELI MONTALVO CORONA
 DIRECTORA GENERAL DEL FONDO AGUASCALIENTES

MTRG: JORGE MONTOYA VALLECILLO
 DIRECTOR GENERAL ADMINISTRATIVO DEL FONDO AGUASCALIENTES



Cuenta Pública 2022
FONDO AGUASCALIENTES
 Estado Analítico de la Deuda y Otros Pasivos
 Del 1 de Enero al 31 de Diciembre de 2022
 (Cifras en Pesos)

Denominación de las Deudas	Moneda de Contratación	Institución o País Acreedor	Saldo Inicial del Periodo	Saldo Final del Periodo
DEUDA PÚBLICA				
Corto Plazo				
Deuda Interna			0	0
Instituciones de Crédito	Peso	México	0	0
Títulos y Valores	Peso	México	0	0
Arrendamientos Financieros	Peso	México	0	0
Deuda Externa			0	0
Organismos Financieros Internacionales	Peso	México	0	0
Deuda Bilateral	Peso	México	0	0
Títulos y Valores	Peso	México	0	0
Arrendamientos Financieros	Peso	México	0	0
Subtotal de Deuda Pública a Corto Plazo			0	0
Largo Plazo				
Deuda Interna			0	0
Instituciones de Crédito	Peso	México	0	0
Títulos y Valores	Peso	México	0	0
Arrendamientos Financieros	Peso	México	0	0
Deuda Externa			0	0
Organismos Financieros Internacionales	Peso	México	0	0
Deuda Bilateral	Peso	México	0	0
Títulos y Valores	Peso	México	0	0
Arrendamientos Financieros	Peso	México	0	0
Subtotal de Deuda Pública a Largo Plazo			0	0
Total de Otros Pasivos	Peso	México	35,783,483	36,061,033
Total de Deuda Pública y Otros Pasivos			35,783,483	36,061,033

Bajo protesta de decir verdad declaramos que los Estados Financieros y sus notas, son razonablemente correctos y son responsabilidad del emisor.

LIC. JESSICA NAYELI MONTALVO CORONA
 DIRECTORA GENERAL DEL FONDO AGUASCALIENTES

MTRO. JORGE MONTOYA VALLECILLO
 DIRECTOR GENERAL ADMINISTRATIVO DEL FONDO
 AGUASCALIENTES




FONDO AGUASCALIENTES

Presupuestaria

CUENTA PÚBLICA 2022

Rubro de Ingresos	Ingreso					Diferencia (6= 5 - 1)
	Estimado	Ampliaciones y Reducciones	Modificado	Devengado	Recaudado	
	(1)	(2)	(3= 1 + 2)	(4)	(5)	
Impuestos	0	0	0	0	0	0
Cuotas y Aportaciones de Seguridad Social	0	0	0	0	0	0
Contribuciones de Mejoras	0	0	0	0	0	0
Derechos	0	0	0	0	0	0
Productos	678,000	1,108,359	1,786,359	349,744	349,744	-328,256
Aprovechamientos	0	0	0	0	0	0
Ingresos por Venta de Bienes, Prestación de Servicios y Otros Ingresos	0	0	0	0	0	0
Participaciones, Aportaciones, Convenios, Incentivos Derivados de la Colaboración Fiscal y Fondos Distintos de Aportaciones	0	0	0	0	0	0
Transferencias, Asignaciones, Subsidios y Subvenciones, y Pensiones y Jubilaciones	0	0	0	0	0	0
Ingresos Derivados de Financiamientos	0	0	0	0	0	0
Total	678,000	1,108,359	1,786,359	349,744	349,744	-328,256
					Ingresos excedentes	-328,256



Estado Analítico de Ingresos Por Fuente de Financiamiento	Ingreso					Diferencia (6= 5 - 1)
	Estimado	Ampliaciones y Reducciones	Modificado	Devengado	Recaudado	
	(1)	(2)	(3= 1 + 2)	(4)	(5)	
Ingresos del Poder Ejecutivo Federal o Estatal y de los Municipios	0	0	0	0	0	0
Impuestos	0	0	0	0	0	0
Cuotas y Aportaciones de Seguridad Social	0	0	0	0	0	0
Contribuciones de Mejoras	0	0	0	0	0	0
Derechos	0	0	0	0	0	0
Productos	0	0	0	0	0	0
Aprovechamientos	0	0	0	0	0	0
Participaciones, Aportaciones, Convenios, Incentivos Derivados de la Colaboración Fiscal y Fondos Distintos de Aportaciones	0	0	0	0	0	0
Transferencias, Asignaciones, Subsidios y Subvenciones, y Pensiones y Jubilaciones	0	0	0	0	0	0
Ingresos de los Entes Públicos de los Poderes Legislativo y Judicial, de los Órganos Autónomos y del Sector Paraestatal o Paramunicipal, así como de las Empresas Productivas del Estado	678,000	1,108,359	1,786,359	349,744	349,744	-328,256
Cuotas y Aportaciones de Seguridad Social	0	0	0	0	0	0
Productos	678,000	1,108,359	1,786,359	349,744	349,744	-328,256
Ingresos por Venta de Bienes, Prestación de Servicios y Otros Ingresos	0	0	0	0	0	0
Transferencias, Asignaciones, Subsidios y Subvenciones, y Pensiones y Jubilaciones	0	0	0	0	0	0
Ingresos derivados de financiamiento	0	0	0	0	0	0
Ingresos Derivados de Financiamientos	0	0	0	0	0	0
Total	678,000	1,108,359	1,786,359	349,744	349,744	-328,256
					Ingresos excedentes	-328,256




Cuenta Pública 2022
FONDO AGUASCALIENTES
 Estado Analítico del Ejercicio del Presupuesto de Egresos
 Clasificación Administrativa
 Del 1 de Enero al 31 de Diciembre de 2022



Concepto	Egresos					Subejercicio
	Aprobado	Ampliaciones/ (Reducciones)	Modificado	Devengado	Pagado	
	1	2	3 = (1 + 2)	4	5	
Sin Ramo/Dependencia FONDO AGUASCALIENTES	678,000 678,000	961,281 961,281	1,639,281 1,639,281	1,240,484 1,240,484	1,067,933 1,067,933	398,797 398,797
Total del Gasto	678,000	961,281	1,639,281	1,240,484	1,067,933	398,797



Cuenta Pública 2022
FONDO AGUASCALIENTES
 Estado Analítico del Ejercicio del Presupuesto de Egresos
 Clasificación Económica (por Tipo de Gasto)
 Del 1 de Enero al 31 de Diciembre de 2022

Concepto	Egresos					Subejercicio
	Aprobado	Ampliaciones/ (Reducciones)	Modificado	Devengado	Pagado	
	1	2	3 = (1 + 2)	4	5	
Gasto Corriente	678,000	961,281	1,639,281	1,240,484	1,067,933	398,797
Gasto de Capital	0	0	0	0	0	0
Amortización de la Deuda y Disminución de Pasivos	0	0	0	0	0	0
Pensiones y Jubilaciones	0	0	0	0	0	0
Participaciones	0	0	0	0	0	0
Total del Gasto	678,000	961,281	1,639,281	1,240,484	1,067,933	398,797

Concepto	Egresos					Subejercicio 6 = (3 - 4)
	Aprobado	Ampliaciones/ (Reducciones)	Modificado	Devengado	Pagado	
	1	2	3 = (1 + 2)	4	5	
Servicios Personales	0	0	0	0	0	0
Remuneraciones al Personal de Carácter Permanente	0	0	0	0	0	0
Remuneraciones al Personal de Carácter Transitorio	0	0	0	0	0	0
Remuneraciones Adicionales y Especiales	0	0	0	0	0	0
Seguridad Social	0	0	0	0	0	0
Otras Prestaciones Sociales y Económicas	0	0	0	0	0	0
Previsiones	0	0	0	0	0	0
Pago de Estímulos a Servidores Públicos	0	0	0	0	0	0
Materiales y Suministros	0	23,505	23,505	23,505	23,505	0
Materiales de Administración, Emisión de Documentos y Artículos Oficiales	0	23,505	23,505	23,505	23,505	0
Alimentos y Utensilios	0	0	0	0	0	0
Materias Primas y Materiales de Producción y Comercialización	0	0	0	0	0	0
Materiales y Artículos de Construcción y de Reparación	0	0	0	0	0	0
Productos Químicos, Farmacéuticos y de Laboratorio	0	0	0	0	0	0
Combustibles, Lubricantes y Aditivos	0	0	0	0	0	0
Vestuario, Blancos, Prendas de Protección y Artículos Deportivos	0	0	0	0	0	0
Materiales y Suministros Para Seguridad	0	0	0	0	0	0
Herramientas, Refacciones y Accesorios Menores	0	0	0	0	0	0
Servicios Generales	678,000	937,776	1,615,776	1,216,979	1,044,428	398,797
Servicios Básicos	0	0	0	0	0	0
Servicios de Arrendamiento	0	302,127	302,127	302,127	236,421	0
Servicios Profesionales, Científicos, Técnicos y Otros Servicios	559,800	-19,175	540,625	514,185	421,385	26,440
Servicios Financieros, Bancarios y Comerciales	55,200	0	55,200	42,047	34,766	13,153
Servicios de Instalación, Reparación, Mantenimiento y Conservación	18,000	17,239	35,239	26,379	19,615	8,861
Servicios de Comunicación Social y Publicidad	0	1,879	1,879	1,879	1,879	0
Servicios de Traslado y Viáticos	0	0	0	0	0	0
Servicios Oficiales	0	0	0	0	0	0
Otros Servicios Generales	45,000	635,706	680,706	330,362	330,362	350,344
Transferencias, Asignaciones, Subsidios y Otras Ayudas	0	0	0	0	0	0
Transferencias Internas y Asignaciones al Sector Público	0	0	0	0	0	0
Transferencias al Resto del Sector Público	0	0	0	0	0	0
Subsidios y Subvenciones	0	0	0	0	0	0
Ayudas Sociales	0	0	0	0	0	0
Pensiones y Jubilaciones	0	0	0	0	0	0
Transferencias a Fideicomisos, Mandatos y Otros Análogos	0	0	0	0	0	0
Transferencias a la Seguridad Social	0	0	0	0	0	0
Donativos	0	0	0	0	0	0
Transferencias al Exterior	0	0	0	0	0	0
Bienes Muebles, Inmuebles e Intangibles	0	0	0	0	0	0
Mobiliario y Equipo de Administración	0	0	0	0	0	0
Mobiliario y Equipo Educativo y Recreativo	0	0	0	0	0	0






Cuenta Pública 2022
FONDO AGUASCALIENTES
 Estado Analítico del Ejercicio del Presupuesto de Egresos
 Clasificación por Objeto del Gasto (Capítulo y Concepto)
 Del 1 de Enero al 31 de Diciembre de 2022

Concepto	Egresos					Subejercicio 6 = (3 - 4)
	Aprobado	Ampliaciones/ (Reducciones)	Modificado	Devengado	Pagado	
	1	2	3 = (1 + 2)	4	5	
Equipo e Instrumental Médico y de Laboratorio	0	0	0	0	0	0
Vehículos y Equipo de Transporte	0	0	0	0	0	0
Equipo de Defensa y Seguridad	0	0	0	0	0	0
Maquinaria, Otros Equipos y Herramientas	0	0	0	0	0	0
Activos Biológicos	0	0	0	0	0	0
Bienes Inmuebles	0	0	0	0	0	0
Activos Intangibles	0	0	0	0	0	0
Inversión Pública	0	0	0	0	0	0
Obra Pública en Bienes de Dominio Público	0	0	0	0	0	0
Obra Pública en Bienes Propios	0	0	0	0	0	0
Proyectos Productivos y Acciones de Fomento	0	0	0	0	0	0
Inversiones Financieras y Otras Provisiones	0	0	0	0	0	0
Inversiones Para el Fomento de Actividades Productivas	0	0	0	0	0	0
Acciones y Participaciones de Capital	0	0	0	0	0	0
Compra de Títulos y Valores	0	0	0	0	0	0
Concesión de Préstamos	0	0	0	0	0	0
Inversiones en Fideicomisos, Mandatos y Otros Análogos	0	0	0	0	0	0
Otras Inversiones Financieras	0	0	0	0	0	0
Provisiones para Contingencias y Otras Erogaciones Especiales	0	0	0	0	0	0
Participaciones y Aportaciones	0	0	0	0	0	0
Participaciones	0	0	0	0	0	0
Aportaciones	0	0	0	0	0	0
Convenios	0	0	0	0	0	0
Deuda Pública	0	0	0	0	0	0
Amortización de la Deuda Pública	0	0	0	0	0	0
Intereses de la Deuda Pública	0	0	0	0	0	0
Comisiones de la Deuda Pública	0	0	0	0	0	0
Gastos de la Deuda Pública	0	0	0	0	0	0
Costo por Coberturas	0	0	0	0	0	0
Apoyos Financieros	0	0	0	0	0	0
Adeudos de Ejercicios Fiscales Anteriores (Adefas)	0	0	0	0	0	0
Total del Gasto	678,000	961,281	1,639,281	1,240,484	1,067,933	398,797

[Handwritten Signature]

[Handwritten Stamp]

Concepto	Egresos					Subejercicio 6 = (3 - 4)
	Aprobado	Ampliaciones/ (Reducciones)	Modificado	Devengado	Pagado	
	1	2	3 = (1 + 2)	4	5	
Gobierno	0	0	0	0	0	0
Legislación	0	0	0	0	0	0
Justicia	0	0	0	0	0	0
Coordinación de la Política de Gobierno	0	0	0	0	0	0
Relaciones Exteriores	0	0	0	0	0	0
Asuntos Financieros y Hacendarios	0	0	0	0	0	0
Seguridad Nacional	0	0	0	0	0	0
Asuntos de Orden Público y de Seguridad Interior	0	0	0	0	0	0
Otros Servicios Generales	0	0	0	0	0	0
Desarrollo Social	0	0	0	0	0	0
Protección Ambiental	0	0	0	0	0	0
Vivienda y Servicios a la Comunidad	0	0	0	0	0	0
Salud	0	0	0	0	0	0
Recreación, Cultura y Otras Manifestaciones Sociales	0	0	0	0	0	0
Educación	0	0	0	0	0	0
Protección Social	0	0	0	0	0	0
Otros Asuntos Sociales	0	0	0	0	0	0
Desarrollo Económico	678,000	961,281	1,639,281	1,240,484	1,067,933	398,797
Asuntos Económicos, Comerciales y Laborales en General	678,000	961,281	1,639,281	1,240,484	1,067,933	398,797
Agropecuaria, Silvicultura, Pesca y Caza	0	0	0	0	0	0
Combustibles y Energía	0	0	0	0	0	0
Minería, Manufacturas y Construcción	0	0	0	0	0	0
Transporte	0	0	0	0	0	0
Comunicaciones	0	0	0	0	0	0
Turismo	0	0	0	0	0	0
Ciencia, Tecnología e Innovación	0	0	0	0	0	0
Otras Industrias y Otros Asuntos Económicos	0	0	0	0	0	0
Otras no Clasificadas en Funciones Anteriores	0	0	0	0	0	0
Transacciones de la Deuda Pública / Costo Financiero de la Deuda	0	0	0	0	0	0
Transferencias, Participaciones y Aportaciones entre Diferentes Niveles y Ordenes de Gobierno	0	0	0	0	0	0
Saneamiento del Sistema Financiero	0	0	0	0	0	0
Adeudos de Ejercicios Fiscales Anteriores	0	0	0	0	0	0
Total del Gasto	678,000	961,281	1,639,281	1,240,484	1,067,933	398,797

[Handwritten Signature]

[Handwritten Stamp]

Identificación de Crédito o Instrumento	Contratación / Colocación	Amortización	Endeudamiento Neto
	A	B	C = A - B
Créditos Bancarios			
			0
			0
<i>"En el año 2022, no se tuvo Endeudamiento Neto."</i>			
			0
			0
			0
			0
			0
			0
Total Créditos Bancarios	0	0	0
Otros Instrumentos de Deuda			
			0
			0
			0
			0
			0
			0
			0
Total Otros Instrumentos de Deuda	0	0	0
TOTAL	0	0	0






Cuenta Pública 2022
 FONDO AGUASCALIENTES
 Indicadores de Postura Fiscal
 Del 1 de Enero al 31 de Diciembre de 2022
 (Cifras en pesos)

Concepto	Estimado/Aprobado	Devengado	Recaudado/Pagado
I. Ingresos Presupuestarios	678,000	349,744	349,744
1. Ingresos del Gobierno de la Entidad Federativa	678,000	349,744	349,744
2. Ingresos del Sector Paraestatal	0	0	0
II. Egresos Presupuestarios	678,000	1,240,484	1,067,933
3. Egresos del Gobierno de la Entidad Federativa	678,000	1,240,484	1,067,933
4. Egresos del Sector Paraestatal	0	0	0
III. Balance Presupuestario (Superávit o Déficit) (III = I - II)	0	-890,740	-718,189

Concepto	Estimado/Aprobado	Devengado	Recaudado/Pagado
III. Balance presupuestario (Superávit o Déficit)	0	-890,740	-718,189
IV. Intereses, Comisiones y Gastos de la Deuda	0	0	0
V. Balance Primario (Superávit o Déficit) (V= III + IV)	0	-890,740	-718,189

Concepto	Estimado/Aprobado	Devengado	Recaudado/Pagado
A. Financiamiento	0	0	0
B. Amortización de la deuda	0	0	0
C. Financiamiento Neto	0	0	0



Cuenta Pública 2022
FONDO AGUASCALIENTES
Flujo de Fondos
Del 1 de Enero al 31 de Diciembre de 2022
(Cifras en Pesos)

Concepto	Estimado / Aprobado	Devengado	Recaudado / Pagado
Rubros de Ingresos	678,000	349,744	349,744
Impuestos	0	0	0
Cuotas y Aportaciones de Seguridad Social	0	0	0
Contribuciones de Mejoras	0	0	0
Derechos	0	0	0
Productos	678,000	349,744	349,744
Aprovechamientos	0	0	0
Ingresos por Venta de Bienes, Prestación de Servicios y Otros Ingresos	0	0	0
Participaciones, Aportaciones, Convenios, Incentivos Derivados de la Colaboración Fiscal y Fondos Distintos de Aportaciones	0	0	0
Transferencias, Asignaciones, Subsidios y Subvenciones, y Pensiones y Jubilaciones	0	0	0
Ingresos Derivados de Financiamientos	0	0	0
Capítulos de Gasto	678,000	1,240,484	1,067,933
Servicios Personales	0	0	0
Materiales y Suministros	0	23,505	23,505
Servicios Generales	678,000	1,216,979	1,044,428
Transferencias, Asignaciones, Subsidios y Otras Ayudas	0	0	0
Bienes Muebles, Inmuebles e Intangibles	0	0	0
Inversión Pública	0	0	0
Inversiones Financieras y Otras Provisiones	0	0	0
Participaciones y Aportaciones	0	0	0
Deuda Pública	0	0	0
Total de las operaciones	0	-890,740	-718,189



FONDO AGUASCALIENTES

Programática

CUENTA PÚBLICA 2022

Concepto	Egresos					Subejercicio 6 = (3 - 4)
	Aprobado	Ampliaciones/ (Reducciones)	Modificado	Devengado	Pagado	
	1	2	3 = (1 + 2)	4	5	
Programas	678,000	961,281	1,639,281	1,240,484	1,067,933	398,797
Subsidios: Sector Social y Privado o Entidades Federativas y Municipios	0	0	0	0	0	0
Sujetos a Reglas de Operación	0	0	0	0	0	0
Otros Subsidios	0	0	0	0	0	0
Desempeño de las Funciones	678,000	961,281	1,639,281	1,240,484	1,067,933	398,797
Prestación de Servicios Públicos	0	0	0	0	0	0
Provisión de Bienes Públicos	0	0	0	0	0	0
Planeación, seguimiento y evaluación de políticas públicas	0	0	0	0	0	0
Promoción y fomento	678,000	961,281	1,639,281	1,240,484	1,067,933	398,797
Regulación y supervisión	0	0	0	0	0	0
Funciones de las Fuerzas Armadas (Únicamente Gobierno Federal)	0	0	0	0	0	0
Específicos	0	0	0	0	0	0
Proyectos de Inversión	0	0	0	0	0	0
Administrativos y de Apoyo	0	0	0	0	0	0
Apoyo al proceso presupuestario y para mejorar la eficiencia institucional	0	0	0	0	0	0
Apoyo a la función pública y al mejoramiento de la gestión	0	0	0	0	0	0
Operaciones ajenas	0	0	0	0	0	0
Compromisos	0	0	0	0	0	0
Obligaciones de cumplimiento de resolución jurisdiccional	0	0	0	0	0	0
Desastres Naturales	0	0	0	0	0	0
Obligaciones	0	0	0	0	0	0
Pensiones y jubilaciones	0	0	0	0	0	0
Aportaciones a la seguridad social	0	0	0	0	0	0
Aportaciones a fondos de estabilización	0	0	0	0	0	0
Aportaciones a fondos de inversión y reestructura de pensiones	0	0	0	0	0	0
Programas de Gasto Federalizado (Gobierno Federal)	0	0	0	0	0	0
Gasto Federalizado	0	0	0	0	0	0
Participaciones a entidades federativas y municipios	0	0	0	0	0	0
Costo financiero, deuda o apoyos a deudores y ahorradores de la banca	0	0	0	0	0	0
Adeudos de ejercicios fiscales anteriores	0	0	0	0	0	0
Total del Gasto	678,000	961,281	1,639,281	1,240,484	1,067,933	398,797




Clave	Descripción	Devengado	Presupuesto Programado	Eficiencia del Ejercicio
00144	Recuperación de cartera vencida	574,058	295,800	194%
09001	Administración y operación de Fideicomisos	666,426	382,200	174%
Total del Gasto		1,240,484	678,000	183%






FICHA DEL INDICADOR DE DESEMPEÑO (FID)

Datos Generales del Programa Presupuestario (Pp) 2022			
Dependencia:	Fondo Aguascalientes	Proyecto presupuestario (Pp):	00144: recuperación de cartera vencida fondo aguascalientes
Programa Presupuestario Concentrador:	00035: Apoyo a la Función Pública (Procesos Administrativos, Servicios Informáticos, Jurídicos, y otros asuntos para la gestión, desarrollo y buen funcionamiento gubernamentales)	Unidad Ejecutora:	05101: Oficina del Director General de Fondo Aguascalientes

Alineación del Programa Presupuestario a los Instrumentos de Planeación			
Plan Nacional de Desarrollo 2019-2024 (PND)			
Eje:	3.3. Desarrollo Económico	Objetivo:	3.1.2 - Porcentaje de personas incluidas en el sistema financiero
3.1 - Promover un desarrollo incluyente del sistema financiero promoviendo la atención al rezago de la población no atendida y la asignación más eficiente de los recursos a las actividades con mayor beneficio económico, social y ambiental.			

Plan Estatal de Desarrollo 2016-2022 (PED)			
Eje:	4.2 - Fomento a la micro, pequeña, mediana y empresa	Objetivo:	4.2.1.1 - Sistema Estatal de Garantías y
4.2.1 - Establecer un sistema sustentable para el impulso de Empresas de Micro, Pequeña y Mediana Empresa, promoviendo unidades económicas competitivas a través de una mejor distribución de la riqueza, considerando a la generación de nuevas fuentes de empleo de manera incluyente y con perspectiva de género.			

Programa Sectorial 2016-2022			
Sector:	4.1. Proyectos Productivos	Objetivo:	4.1.1.1 - Créditos otorgados
4.1.1 Apoyar a los emprendedores y MIPYMES de Aguascalientes a través de mecanismos innovadores de financiamiento para el desarrollo de sus proyectos productivos.			

Transversalidad (Art. 41, Incisos O,P,Q,T y V de la Ley Federal de Presupuesto y Responsabilidad Hacendaria y los Artículos 14, 64 y 67 del Presupuesto de Egresos del Estado "Años 18, 19, 20, 21 y 22 (Publicado el 29 de Dic. 2021)

Exposiciones para la Igualdad entre Mujeres y Hombres: X
 Recursos para la Atención de Niños, Niñas y Adolescentes: N/A
 Recursos para la Atención de Grupos Vulnerables: N/A
 Exposiciones para el Desarrollo de Jóvenes: N/A
 Desarrollo Rural Sustentable: N/A

Alineación Financiera conforme al Consejo Nacional de Armonización Contable (CONAC)

Clasificador Funcional del Gasto		Clasificador Programática		Identificador del Resultado
Finalidad	Función	Subfunción	Programa	Subprograma
3. Desarrollo Económico	3.1. Asuntos Económicos, Comerciales y Laborales en General	3.1.1. Asuntos económicos y comerciales en general	1. Subsector Sector Social y Privado o Entidades Federativas y Municipales	1.1. Supos a Reglas de Operación
Método de Cálculo		Tipo (Para resultados)		Frecuencia de Medición
se refiere a la tasa de recuperación del porcentaje de cartera vencida		X		Anual
Método de Medición		Tipo de Valor de la Meta		Cobertura
porcentaje de recuperación de cartera vencida del 2022 / porcentaje de recuperación de cartera vencida del 2021 * 100		Relativo		Estatal
Línea Base 2021		Meta 2022		
Valor		Año (Período)		
100% (3.46%)		2022		



FICHA DEL INDICADOR DE DESEMPEÑO (FID)

Medio de Verificación del Indicador a nivel de Componente

registros contables del despacho contable contratado para la administración del fidcomiso.

Características de las Variables del Indicador Nivel Componente


Nombre del Indicador	Variables	Variable (s)			
		Descripción	Unidad de Medida	Frecuencia de medición	Fuente de Información
tasa de comparación del porcentaje de recuperación de cartera vencida	porcentaje de recuperación de cartera vencida del 2022	se refiere al porcentaje del monto recuperado por medio de la cobranza judicial de la cartera vencida del FAGS en el 2022	Porcentaje	trimestral	registros contables del despacho contable contratado para la administración del FAGS
	porcentaje de recuperación de cartera vencida del 2021	se refiere al porcentaje del monto recuperado por medio de la cobranza judicial de la cartera vencida del FAGS en el 2021	Porcentaje	trimestral	registros contables del despacho contable contratado para la administración del FAGS

Presupuesto Asignado del Programa Presupuestario (Pp) Publicado en el Periódico Oficial del Estado	Población Beneficiada por Componente		
Monto Total	Total	Mujeres	Hombres
295,800.00	0 no aplica	0	0

[Handwritten signatures and stamps]

Indicador del Nivel Actividades									
Resumen Narrativo del Componente	Actividad	Nombre del Indicador	Descripción	Dimensión a Medir	Método de Cálculo	Unidad de Medida	Tipo de Valor Absoluto Relativo	Frecuencia de Medición	Ponderación de las Actividades
recursos económicos recuperados	1. cobranza judicial	porcentaje de avance de cartera vencida recuperada	es el porcentaje del monto recuperado por medio de la cobranza judicial.	a. Eficacia	(monto recuperado de cartera vencida / monto proyectado de cartera vencida a recuperar) x 100	Porcentaje	X	Mensual	50
recursos económicos recuperados	2. conclusión de juicios	porcentaje de juicios concluidos	es el porcentaje de juicios concluidos sobre los proyectados.	a. Eficacia	(número de juicios concluidos / número proyectado de juicios concluidos) x 100	Porcentaje	X	Mensual	50

Responsable del Indicador:

Nombre: Mario Rodríguez Acevedo Firma: 

Área: Dirección General Administrativa Honorífica del FAGS Puesto: Director General Administrativo Honorífico del FAGS

Correo electrónico: mario.rodriguez@aguascalientes.gob.mx Teléfono: 449 910 2621



FICHA DEL INDICADOR DE DESEMPEÑO (FID)

Datos Generales del Programa Presupuestario (Pp) 2022			
Dependencia:	Fondo Aguascalientes	Proyecto presupuestario (Pp):	09001 administración y operación de fideicomisos
Programa Presupuestario Concentrador:	00035 - Apoyo a la Función Pública (Procesos Administrativos, Servicios Informáticos, Jurídicos, y otros asuntos para la gestión, desarrollo y buen funcionamiento Gubernamental)	Unidad Ejecutora:	951101 Oficina del Director General de Fondo Aguascalientes

Alineación del Programa Presupuestario a los Instrumentos de Planeación

Plan Nacional de Desarrollo 2019-2024 (PND)		
Eje	Objetivo	Indicador
3.3. Desarrollo Económico	3.1.- Promover un desarrollo incluyente del sistema financiero priorizando la atención al rezago de la población no atendida y la asignación más eficiente de los recursos a las actividades con mayor beneficio económico, social y ambiental.	3.1.2.- Porcentaje de personas incluidas en el sistema financiero

Plan Estatal de Desarrollo 2016-2022 (PED)				
Eje	Programas Estratégicos	Objetivo	Línea de Acción	Indicador
Eje 3.- Aguascalientes con gobierno íntegro, austero y abierto	3.4.- Gestión pública integral	3.4.1.- Implementar una gestión pública transparente y austera, correcta aplicación de disposiciones jurídicas que conforman calidad adecuada administración de los recursos humanos, materiales y servicios del Poder Ejecutivo Estatal	3.4.1.3.- Vigilar y supervisar la correcta aplicación de las disposiciones jurídicas que conforman calidad del marco de actuación	3.4.1.3.1.- Índice de gestión pública integral, eficiente y de operatividad gubernamental

Programa Sectorial 2016-2022				
Sector	Programa	Objetivo	Línea de Acción	Indicador
2. Gobierno y Seguridad	2.2. Modernización y equipamiento tecnológico, mejoramiento de la calidad de la atención ciudadana y capacitación al personal	2.2.1. Promover la modernización y el equipamiento tecnológico integral de las instituciones de seguridad pública, procuración de justicia y dependencias centrales de gobierno, implementando plataformas digitales que permitan la consolidación de programas informáticos y la aplicación de bases de datos actualizables	2.2.1.3. Crear un sistema informático de gestión y seguimiento eficiente	2.2.1.3.1. Porcentaje de áreas modernizadas en cuanto a operatividad gubernamental

Transversalidad (Art. 41, incisos O,P,Q,T y V de la Ley Federal de Presupuesto y Responsabilidad Hacendaria y los Artículos 14, 64 y 67 del Presupuesto de Egresos del Estado "Anexos 18, 19, 20, 21 y 22 (Publicado el 29 de Dic 2021)

Erogaciones para la Igualdad entre Mujeres y Hombres	Recursos para la Atención de Niñas y Adolescentes	Recursos para la Atención de Grupos Vulnerables	Erogaciones para el Desarrollo de Jóvenes	Desarrollo Rural Sustentable
N/A	N/A	N/A	N/A	N/A

Alineación Financiera conforme al Consejo Nacional de Armonización Contable (CONAC)





Clasificador Funcional del Gasto				Clasificador Programática		Identificador del Subprograma	
Finalidad	Función	Subfunción	Programa	Subprograma	Identificador del Subprograma		
1. Gobierno	1.3. Coordinación de la Política de Gobierno	1.3.4. Función pública	3. Administrativos y de Apoyo	3.1. Apoyo al proceso presupuestario y para mejorar la eficiencia institucional	M		

Indicador del Nivel Componentes								
Nombre del Indicador	Descripción	Método de Cálculo	Sentido del Indicador	Unidad de Medida	Tipo (Para resultados)		Frecuencia de Medición	Medio de Verificación
					Estratégico	Gestión		
porcentaje de avance del presupuesto ejercido	se refiere al porcentaje del presupuesto autorizado ejercido para la administración del fideicomiso fondo: aguascalientes.	(monto ejercido / monto del presupuesto autorizado) x 100	Ascendente	Porcentaje	X		Trimestral	registros contables del despacho contable contratado para la administración del fideicomiso.

Nombre del Indicador	Línea Base 2021		Meta 2022		Tipo de Valor de la Meta		Cobertura
	Valor	Año (Periodo)	Valor	Año (Periodo)	Absoluto	Relativo	
porcentaje de avance del presupuesto ejercido	n/a (nueva creación)	2021	100% (\$382,200.00)	2022		X	Estatal

3



FICHA DEL INDICADOR DE DESEMPEÑO (FID)

Medio de Verificación del Indicador a nivel de Componente

registros contables del despacho contable contratado para la administración del fideicomiso.

Características de las Variables del Indicador Nivel Componente

Nombre del Indicador	Variables	Variable (s)		Unidad de Medida	Frecuencia de medición	Fuente de Información
		Descripción				
porcentaje de avance del presupuesto ejercido	monto ejercido	se refiere al monto del presupuesto ejercido para la administración del FAGS		Pesos	trimestral	registros contables del despacho contable contratado para la administración del fideicomiso
	monto del presupuesto anual autorizado	se refiere al monto del presupuesto autorizado para la administración del FAGS		Pesos	trimestral	presupuesto de egresos del estado de aguascalientes para el ejercicio fiscal 2022

Presupuesto Asignado del Programa Presupuestario (Pp) Publicado en el Periódico Oficial del Estado

Monto Total
382,200.00

Población Beneficiada por Componente

Total: 0 no aplica
Mujeres: 0
Hombres: 0

Indicador del Nivel Actividades

Resumen Narrativo del Componente	Actividad	Nombre del Indicador	Descripción	Dimensión a Medir	Método de Cálculo	Unidad de Medida	Tipo de Valor		Frecuencia de Medición	Ponderación de las Actividades
							Absoluto	Relativo		
presupuesto ejercido	1. administración y operación del gasto erogado del fideicomiso	porcentaje de gasto del recurso autorizado	es el porcentaje del presupuesto autorizado que	d. Economía	(monto en pesos ejercido / monto del presupuesto	Porcentaje	X		Mensual	100

[Handwritten signatures and marks]


fondo
aguascalientes,
mediante la
correcta
operación del
presupuesto
autorizado que
se ha ejercido en
la entidad

se ha ejercido
con motivo de
la
administración
del fideicomiso
fondo
aguascalientes

anual
autorizado) x
100

Responsable del Indicador:

Nombre: Mario Rodríguez Acevedo
Área: Dirección General Administrativa Honorífica del FAGS
Correo electrónico: mario.rodriguez@aguascalientes.gob.mx

Firma: 
Puesto: Director General Administrativo Honorífico del FAGS
Teléfono: 449 910 2621





FONDO AGUASCALIENTES

Adicional

CUENTA PÚBLICA 2022

Código	Descripción del Bien	Valor en libros
5110100001-1	ARCHIVERO 2 CAJONES	1
5150100002-1	MONITOR	1
5110100001-3	ESCRITORIO EN L	1
5110100001-4	ARCHIVERO 2 CAJONES	1
5110100001-5	SILLA SECRETARIAL	1
5110100001-6	VENTILADOR 30 CM	1
5110100001-7	ARCHIVERO DE MADERA 3 CAJ.	1
5110100001-8	ARCHIVERO DE METAL 4 CAJ.	1
5110100001-9	ARCHIVERO DE METAL 4 CAJ.	1
5110100001-10	ARCHIVERO DE METAL 4 CAJ.	1
5110100001-11	ARCHIVERO DE METAL 4 CAJ.	1
5110100001-12	ARCHIVERO DE METAL 4 CAJ.	1
5110100001-13	ARCHIVERO DE METAL 4 CAJ.	1
5110100001-14	ARCHIVERO DE MADERA 3 CAJ.	1
5110100001-15	ARCHIVERO DE MADERA 3 CAJ.	1
5110100001-16	ARCHIVERO DE MADERA 3 CAJ.	1
5110100001-17	ARCHIVERO DE MADERA 3 CAJ.	1
5110100001-18	ARCHIVERO DE MADERA 3 CAJ.	1
5110100001-19	ARCHIVERO DE MADERA 3 CAJ.	1
5110100001-20	ESCRITORIO EN L	1
5110100001-21	MAMPARA DE DIVISIÓN	1
5110100001-22	ARCHIVERO DE METAL 4 CAJ.	1
5110100001-23	ARCHIVERO DE METAL 4 CAJ.	1
5110100001-24	ARCHIVERO 3 CAJONES	1
5150100002-2	MONITOR LED	1
5110100001-26	MESA DE TRABAJO	1
5150100001-1	CPU	1
5110100001-28	MAMPARA	1
5110100001-29	ARCHIVERO SOBRE ESCRITORIO	1
5110100001-30	ESCRITORIO EN L	1
5110100001-31	ESCRITORIO EN L	1
5110100001-32	ARCHIVERO 2 CAJONES	1
5150100001-2	CPU	1
5150100002-3	MONITOR	1
5150100002-4	MONITOR	1
5110100001-36	ARCHIVERO 3 CAJONES	1
5110100001-37	ARCHIVERO 3 CAJONES	1
5110100001-38	SILLA SECRETARIAL	1
5110100001-39	ARCHIVERO 2 CAJONES	1
5150100002-5	MONITOR LED	1
5150100001-3	CPU	1
5110100001-42	ESCRITORIO PEQUEÑO	1
5110100001-43	ANAQUEL 5 REPISAS	1
5110100001-44	ESCRITORIO PEQUEÑO	1
5110100001-45	ANAQUEL 5 REPISAS	1
5110100001-46	ANAQUEL 5 REPISAS	1
5110100001-47	ESCRITORIO L	1
5110100001-48	MESA DE IMPRESORA	1
5110100001-49	CREDENZA	1
5110100001-50	ESCRITORIO EN L	1
5110100001-51	ARCHIVERO COLGANTE	1
5110100001-52	PIZARRON	1
5110100001-53	ARCHIVERO 2 CAJONES	1
5110100001-54	ESCRITORIO	1
5150100002-6	MONITOR	1
5110100001-56	ESCRITORIO EN L	1
5110100001-57	ESQUINERO	1
5110100001-58	PIZARRON CHICO	1
5110100001-59	ARCHIVERO 3 CAJONES	1
5110100001-60	ESCRITORIO L	1
5110100001-61	ARCHIVERO SOBRE ESCRITORIO	1
5110100001-62	MESA DE TRABAJO	1
5110100001-63	ESCRITORIO	1
5110100001-64	MAMPARA DE DIVISIÓN	1
5150100002-7	MONITOR	1





5150100001-4	CPU	1
5110100001-67	MESA DE TRABAJO	1
5110100001-68	ARCHIVERO 3 CAJONES	1
5110100001-69	ARCHIVERO	1
5110100001-70	ARCHIVERO SOBRE ESCRITORIO	1
5110100001-71	ARCHIVERO 2 CAJONES	1
5110100001-72	ANAQUEL 5 REPISAS	1
5110100001-73	IMPRESORA	1
5110100001-74	ARCHIVERO 3 CAJONES	1
5110100001-75	ESCRITORIO	1
5110100001-76	ARCHIVERO 3 CAJONES	1
5150100002-8	MONITOR	1
5110100001-78	MULTIFUNCIONAL	1
5110100001-79	MESA DE TRABAJO	1
5110100001-80	ARCHIVERO 2 CAJONES	1
5110100001-81	PIZARRON CHICO BLANCO	1
5110100001-82	CAJA FUERTE	1
5110100001-83	CREDENZA	1
5110100001-84	ESCRITORIO EN L	1
5110100001-85	ARCHIVERO 2 CAJONES	1
5150100002-9	MONITOR	1
5110100001-87	MAQUINA DE ESCRIBIR	1
5110100001-88	MESA REDONDA	1
5110100001-89	CREDENZA 2 PUERTAS	1
5110100001-90	ARCHIVERO SOBRE CREDENZA	1
5110100001-91	ESCRITORIO L 2 PIEZAS GRAN.	1
5110100001-92	BASE RODANTE	1
5110100001-93	ARCHIVERO MOVIL	1
5110100001-94	ESQUINERO	1
5110100001-95	ARCHIVERO SOBRE ESCRITORIO	1
5110100001-96	ESCRITORIO EN L	1
5110100001-97	MAMPARA SEPARADORA	1
5110100001-98	ARCHIVERO MOVIL 2 CAJONES	1
5150100002-10	MONITOR LED	1
5110100001-100	MESA DE CENTRO	1
5110100001-101	ARCHIVERO COLGANTE	1
5110100001-102	IMPRESORA LASER JET	1
5150100002-11	MONITOR	1
5110100001-104	ARCHIVERO 3 CAJONES	1
5110100001-105	CREDENZA	1
5110100001-106	LIBRERO	1
5110100001-107	ESCRITORIO	1
5110100001-108	ESCRITORIO PEQUEÑO	1
5110100001-109	ESCRITORIO PEQUEÑO	1
5110100001-110	MESA DE TRABAJO	1
5110100001-111	ESCRITORIO	1
5110100001-112	ESCRITORIO	1
5110100001-113	ARCHIVERO 2 CAJONES	1
5110100001-114	SILLA SECRETARIAL NEGRA CON RUEDAS	1
5150100001-5	CPU	1
5110100001-116	MESA ESQUINERO	1
5110100001-117	ESCRITORIO EN L	1
5110100001-118	CREDENZA	1
5110100001-119	ARCHIVERO COLGANTE	1
5110100001-120	ARCHIVERO 2 CAJONES	1
5110100001-121	SILLA EJECUTIVA	1
5110100001-122	MESA DE TRABAJO	1
5110100001-123	ARCHIVERO 3 CAJONES	1
5110100001-124	WIRELES	1
5150100002-12	MONITOR	1
5110100001-126	IMPRESORA	1
5150100002-13	MONITOR LED	1
5150100001-6	CPU	1
5110100001-129	ARCHIVERO 3 CAJONES	1
5110100001-130	SERVER	1
5150100002-14	MONITOR	1
5110100001-132	RACK PARA SERVER	1
5110100001-133	ESCRITORIO EN L	1
5110100001-134	CREDENZA	1
5110100001-135	ARCHIVERO	1
5110100001-136	ARCHIVERO 2 CAJONES	1
5110100001-137	ARCHIVERO 2 CAJONES	1


[Handwritten signatures and marks on the right side of the page]

5110100001-138	MICROONDAS	1
5110100001-139	ESCRITORIO DE TRABAJO CHICO	1
5110100001-140	ARCHIVERO 3 CAJONES	1
5110100001-141	ESCRITORIO EN L	1
5110100001-142	ARCHIVERO 3 CAJONES	1
5110100001-143	ESCRITORIO	1
5110100001-144	MESA DE TRABAJO	1
5110100001-145	ARCHIVERO MOVIL 2 CAJONES	1
5110100001-146	ARCHIVERO COLGANTE	1
5110100001-147	CREDENZA 2 PUERTAS	1
5110100001-148	ARCHIVERO MOVIL 2 CAJONES	1
5150100002-15	MONITOR LED	1
5150100001-7	CPU	1
5110100001-151	ARCHIVERO 4 CAJONES	1
5110100001-152	MESITA BURÓ	1
5110100001-153	ARCHIVERO MOVIL 2 CAJONES	1
5150100002-16	MONITOR	1
5150100001-8	CPU	1
5110100001-156	MAMPARA DE DIVISIÓN	1
5110100001-157	ARCHIVERO 3 CAJONES	1
5110100001-158	ESCRITORIO	1
5110100001-159	ARCHIVERO COLGANTE	1
5110100001-160	MAMPARA SEPARADORA CH	1
5110100001-161	AIRE ACONDICIONADO MINISPLIT	1
5150100002-17	MONITOR	1
5110100001-163	ESQUINERO	1
5110100001-164	MESA DE TRABAJO	1
5110100001-165	CREDENZA	1
5110100001-166	ARCHIVERO 3 CAJONES	1
5110100001-167	ESCRITORIO PEQUEÑO	1
5110100001-168	ESCRITORIO	1
5150100002-18	MONITOR	1
5150100001-9	CPU	1
5110100001-171	ESQUINERO	1
5110100001-172	ARCHIVERO MOVIL 2 CAJONES	1
5110100001-173	MESA DE CENTRO	1
5110100001-174	AIRE ACONDICIONADO	1
5110100001-175	ARCHIVERO 3 CAJONES	1
5110100001-176	MAMPARA DE DIVISIÓN	1
5110100001-177	ARCHIVERO 2 CAJONES	1
5110100001-178	ESCRITORIO EN L	1
5110100001-179	MINILIBREO	1
5110100001-180	PIZARRON	1
5110100001-181	ARCHIVERO COLGANTE	1
5110100001-182	ESCRITORIO DE TRABAJO CHICO	1
5150100002-19	MONITOR LED	1
5110100001-184	ARCHIVERO 3 CAJONES	1
5110100001-185	ARCHIVERO 3 CAJONES	1
5150100001-10	CPU	1
5110100001-187	MESA DE TRABAJO	1
5110100001-188	ESCRITORIO PEQUEÑO	1
5150100002-20	MONITOR	1
5110100001-190	ARCHIVERO 2 CAJONES	1
5110100001-191	ESCRITORIO EN L	1
5110100001-192	ARCHIVERO 3 CAJONES	1
5110100001-193	ARCHIVERO SOBRE ESCRITORIO	1
5110100001-194	FRIGOBAR BLANCO	1

Alm. cl.



Código	Descripción del Bien	Valor en libros
	<i>"En el año 2022, no se tuvieron Bienes Inmuebles."</i>	





FONDO
AGUASCALIENTES

Cuenta Pública 2022
FONDO AGUASCALIENTES
Relación de Esquemas Bursátiles y de Coberturas Financieras
Al 31 de diciembre de 2022
(Pesos)

"En el año 2022, no se tuvieron Esquemas Bursátiles y de Coberturas Financieras"



Cuenta Pública 2022
FONDO AGUASCALIENTES
 Relación de Cuentas Bancarias productivas específicas
 Del 1 de enero al 31 de diciembre de 2022
 (Pesos)

Fondo, Programa o Convenio	Descripción	Datos de la Cuenta Bancaria		
		Saldo bancario al 31/12/2022	Institución Bancaria	Número de Cuenta
FOCIR 2005	Remanentes de aportaciones	\$ 715,661	BBVA BANCOMER	0149250166
FOCIR 2006	Remanentes de aportaciones	\$ 1,244,166	BBVA BANCOMER	0152262495
FOCIR 2007	Remanentes de aportaciones	\$ 416,643	BBVA BANCOMER	0158145768
FOCIR 2008	Remanentes de aportaciones	\$ 56,279	BBVA BANCOMER	0162966514
FOCIR EMERGENTE	Remanentes de aportaciones	\$ 51,529	BBVA BANCOMER	0163261085
FOCIR 2009	Remanentes de aportaciones	\$ 1,298,929	BBVA BANCOMER	0168882207
FOCIR 2010	Remanentes de aportaciones	\$ 82,395	BBVA BANCOMER	0178501874
FOCIR 2011	Remanentes de aportaciones	\$ 863,886	BBVA BANCOMER	0178502331
Fondo Ags	Cuenta de inversión	\$ 4,900,535	BBVA BANCOMER	0183173348
Fondo Ags	Cuenta pagadora	\$ 246,122	BBVA BANCOMER	0145978610
Fondo Ags.	Cuenta productiva	\$ 3,838,536	BBVA BANCOMER	0183173348



FONDO AGUASCALIENTES

Disciplina Financiera

CUENTA PÚBLICA 2022

FONDO AGUASCALIENTES (a)
Estado de Situación Financiera Detallado - LDF
Al 31 de diciembre de 2021 y al 31 de Diciembre de 2022 (b)
(PESOS)

Concepto (c)	2022 (d)	31 de diciembre de 2021 (e)	Concepto (c)	2022 (d)	31 de diciembre de 2021 (e)
ACTIVO			PASIVO		
Activo Circulante			Pasivo Circulante		
a. Efectivo y Equivalentes (a=a1+a2+a3+a4+a5+a6+a7)	13,714,681	13,591,437	a. Cuentas por Pagar a Corto Plazo (a=a1+a2+a3+a4+a5+a6+a7+a8+a9)	208,440	7,097
a1) Efectivo	0	0	a1) Servicios Personales por Pagar a Corto Plazo	0	0
a2) Bancos/Tesorería	9,876,146	9,832,189	a2) Proveedores por Pagar a Corto Plazo	172,551	0
a3) Bancos/Dependencias y Otros	0	0	a3) Contratistas por Obras Públicas por Pagar a Corto Plazo	0	0
a4) Inversiones Temporales (Hasta 3 meses)	3,838,536	3,759,248	a4) Participaciones y Aportaciones por Pagar a Corto Plazo	0	0
a5) Fondos con Afectación Específica	0	0	a5) Transferencias Otorgadas por Pagar a Corto Plazo	0	0
a6) Depósitos de Fondos de Terceros en Garantía y/o Administración	0	0	a6) Intereses, Comisiones y Otros Gastos de la Deuda Pública por Pagar a Corto Plazo	0	0
a7) Otros Efectivos y Equivalentes	0	0	a7) Retenciones y Contribuciones por Pagar a Corto Plazo	35,889	7,097
b. Derechos a Recibir Efectivo o Equivalentes (b=b1+b2+b3+b4+b5+b6+b7)	690	210	a8) Devoluciones de la Ley de Ingresos por Pagar a Corto Plazo	0	0
b1) Inversiones Financieras de Corto Plazo	0	0	a9) Otras Cuentas por Pagar a Corto Plazo	0	0
b2) Cuentas por Cobrar a Corto Plazo	0	0	b. Documentos por Pagar a Corto Plazo (b=b1+b2+b3)	0	0
b3) Deudores Diversos por Cobrar a Corto Plazo	690	210	b1) Documentos Comerciales por Pagar a Corto Plazo	0	0
b4) Ingresos por Recuperar a Corto Plazo	0	0	b2) Documentos con Contratistas por Obras Públicas por Pagar a Corto Plazo	0	0
b5) Deudores por Anticipos de la Tesorería a Corto Plazo	0	0	b3) Otros Documentos por Pagar a Corto Plazo	0	0
b6) Préstamos Otorgados a Corto Plazo	0	0	c. Porción a Corto Plazo de la Deuda Pública a Largo Plazo (c=c1+c2)	0	0
b7) Otros Derechos a Recibir Efectivo o Equivalentes a Corto Plazo	0	0	c1) Porción a Corto Plazo de la Deuda Pública	0	0
c. Derechos a Recibir Bienes o Servicios (c=c1+c2+c3+c4+c5)	0	0	c2) Porción a Corto Plazo de Arrendamiento Financiero	0	0
c1) Anticipo a Proveedores por Adquisición de Bienes y Prestación de Servicios a Corto Plazo	0	0	d. Títulos y Valores a Corto Plazo	0	0
c2) Anticipo a Proveedores por Adquisición de Bienes Inmuebles y Muebles a Corto Plazo	0	0	e. Pasivos Diferidos a Corto Plazo (e=e1+e2+e3)	0	0
c3) Anticipo a Proveedores por Adquisición de Bienes Intangibles a Corto Plazo	0	0	e1) Ingresos Cobrados por Adelantado a Corto Plazo	0	0
c4) Anticipo a Contratistas por Obras Públicas a Corto Plazo	0	0	e2) Intereses Cobrados por Adelantado a Corto Plazo	0	0
c5) Otros Derechos a Recibir Bienes o Servicios a Corto Plazo	0	0	e3) Otros Pasivos Diferidos a Corto Plazo	0	0
d. Inventarios (d=d1+d2+d3+d4+d5)	0	0	f. Fondos y Bienes de Terceros en Garantía y/o Administración a Corto Plazo (f=f1+f2+f3+f4+f5+f6)	0	0
d1) Inventario de Mercancías para Venta	0	0	f1) Fondos en Garantía a Corto Plazo	0	0
d2) Inventario de Mercancías Terminadas	0	0	f2) Fondos en Administración a Corto Plazo	0	0
d3) Inventario de Mercancías en Proceso de Elaboración	0	0	f3) Fondos Contingentes a Corto Plazo	0	0
d4) Inventario de Materias Primas, Materiales y Suministros para Producción	0	0	f4) Fondos de Fideicomisos, Mandatos y Contratos Análogos a Corto Plazo	0	0
d5) Bienes en Tránsito	0	0	f5) Otros Fondos de Terceros en Garantía y/o Administración a Corto Plazo	0	0
e. Almacenes	0	0	f6) Valores y Bienes en Garantía a Corto Plazo	0	0
f. Estimación por Pérdida o Deterioro de Activos Circulantes (f=f1+f2)	0	0	g. Provisiones a Corto Plazo (g=g1+g2+g3)	0	0
f1) Estimaciones para Cuentas Incoobrables por Derechos a Recibir Efectivo o Equivalentes	0	0	g1) Provisión para Demandas y Juicios a Corto Plazo	0	0
f2) Estimación por Deterioro de Inventarios	0	0	g2) Provisión para Contingencias a Corto Plazo	0	0
g. Otros Activos Circulantes (g=g1+g2+g3+g4)	15,193,450	15,193,450	g3) Otras Provisiones a Corto Plazo	0	0
g1) Valores en Garantía	0	0	h. Otros Pasivos a Corto Plazo (h=h1+h2+h3)	390,203	6,951
g2) Bienes en Garantía (excluye depósitos de fondos)	0	0	h1) Ingresos por Clasificar	380,824	0
g3) Bienes Derivados de Embargos, Decomisos, Aseguramientos y Dación en Pago	15,193,450	15,193,450	h2) Recaudación por Participar	0	0
g4) Adquisición con Fondos de Terceros	0	0	h3) Otros Pasivos Circulantes	9,379	6,951
IA. Total de Activos Circulantes (IA = a + b + c + d + e + f + g)	28,908,821	28,785,097	IIA. Total de Pasivos Circulantes (IIA = a + b + c + d + e + f + g + h)	598,643	14,048
Activo No Circulante			Pasivo No Circulante		
a. Inversiones Financieras a Largo Plazo	0	0	a. Cuentas por Pagar a Largo Plazo	0	0
b. Derechos a Recibir Efectivo o Equivalentes a Largo Plazo	95,605,606	96,328,679	b. Documentos por Pagar a Largo Plazo	0	0
c. Bienes Inmuebles, Infraestructura y Construcciones en Proceso	0	0	c. Deuda Pública a Largo Plazo	0	0
d. Bienes Muebles	407	407	d. Pasivos Diferidos a Largo Plazo	0	0
e. Activos Intangibles	808,746	808,746	e. Fondos y Bienes de Terceros en Garantía y/o en Administración a Largo Plazo	35,462,390	35,769,436
f. Depreciación, Deterioro y Amortización Acumulada de Bienes	-756,653	-756,612	f. Provisiones a Largo Plazo	0	0
g. Activos Diferidos	1,043,804	1,043,804	IIIB. Total de Pasivos No Circulantes (IIIB = a + b + c + d + e + f)	35,462,390	35,769,436
h. Estimación por Pérdida o Deterioro de Activos no Circulantes	-445,570	-445,570	II. Total del Pasivo (II = IIA + IIIB)	36,061,033	35,783,483
i. Otros Activos no Circulantes	0	0	HACIENDA PÚBLICA/PATRIMONIO		
IB. Total de Activos No Circulantes (IB = a + b + c + d + e + f + g + h + i)	96,256,340	96,979,454	IIIA. Hacienda Pública/Patrimonio Contribuido (IIIA = a + b + c)	64,652,266	64,652,266
I. Total del Activo (I = IA + IB)	125,165,161	125,764,550	a. Aportaciones	64,652,266	64,652,266
			b. Donaciones de Capital	0	0
			c. Actualización de la Hacienda Pública/Patrimonio	0	0
			IIIB. Hacienda Pública/Patrimonio Generado (IIIB = a + b + c + d + e)	24,451,862	25,328,801
			a. Resultados del Ejercicio (Ahorro/ Desahorro)	-876,939	540,335
			b. Resultados de Ejercicios Anteriores	18,884,348	18,344,014
			c. Revalúos	6,444,453	6,444,453
			d. Reservas	0	0
			e. Rectificaciones de Resultados de Ejercicios Anteriores	0	0
			IIIC. Exceso o Insuficiencia en la Actualización de la Hacienda Pública/Patrimonio (IIIC=a+b)	0	0
			a. Resultado por Posición Monetaria	0	0
			b. Resultado por Tenencia de Activos no Monetarios	0	0
			III. Total Hacienda Pública/Patrimonio (III = IIIA + IIIB + IIIC)	89,104,128	89,981,067
			IV. Total del Pasivo y Hacienda Pública/Patrimonio (IV = II + III)	125,165,161	125,764,550

FONDO AGUASCALIENTES (a)

Informe Analítico de la Deuda Pública y Otros Pasivos - LDF

Del 1 de Enero al 31 de Diciembre de 2022 (b)

(PESOS)

Denominación de la Deuda Pública y Otros Pasivos (c)	Saldo al 31 de diciembre de 2021 (d)	Disposiciones del Periodo (e)	Amortizaciones del Periodo (f)	Revaluaciones, Reclasificaciones y Otros Ajustes (g)	Saldo Final del Periodo (h) h=d+e-f+g	Pago de Intereses del Periodo (i)	Pago de Comisiones y demás costos asociados durante el Periodo (j)
1. Deuda Pública (1=A+B)	0	0	0	0	0	0	0
A. Corto Plazo (A=a1+a2+a3)	0	0	0	0	0	0	0
a1) Instituciones de Crédito	0	0	0	0	0	0	0
a2) Títulos y Valores	0	0	0	0	0	0	0
a3) Arrendamientos Financieros	0	0	0	0	0	0	0
B. Largo Plazo (B=b1+b2+b3)	0	0	0	0	0	0	0
b1) Instituciones de Crédito	0	0	0	0	0	0	0
b2) Títulos y Valores	0	0	0	0	0	0	0
b3) Arrendamientos Financieros	0	0	0	0	0	0	0
2. Otros Pasivos	35,783,483				36,061,033		
3. Total de la Deuda Pública y Otros Pasivos (3=1+2)	35,783,483	0	0	0	36,061,033	0	0
4. Deuda Contingente 1 (informativo)	0	0	0	0	0	0	0
A. Deuda Contingente 1					0		
B. Deuda Contingente 2					0		
C. Deuda Contingente XX					0		
5. Valor de Instrumentos Bono Cupón Cero 2 (Informativo)	0	0	0	0	0	0	0
A. Instrumento Bono Cupón Cero 1					0		
B. Instrumento Bono Cupón Cero 2					0		
C. Instrumento Bono Cupón Cero XX					0		

1. Se refiere a cualquier Financiamiento sin fuente o garantía de pago definida, que sea asumida de manera solidaria o subsidiaria por las Entidades Federativas con sus Municipios, organismos descentralizados y empresas de participación estatal mayoritaria y fideicomisos, locales o municipales, y por los Municipios con sus respectivos organismos descentralizados y empresas de participación municipal mayoritaria.

2. Se refiere al valor del Bono Cupón Cero que respalda el pago de los créditos asociados al mismo (Activo).

Obligaciones a Corto Plazo (k)	Monto Contratado (l)	Plazo Pactado (m)	Tasa de Interés (n)	Comisiones y Costos Relacionados (o)	Tasa Efectiva (p)
6. Obligaciones a Corto Plazo (Informativo)	0	0	0	0	0
A. Crédito 1					
B. Crédito 2					
C. Crédito XX					

FONDO AGUASCALIENTES (a)
 Informe Analítico de Obligaciones Diferentes de Financiamientos – LDF
 Del 1 de Enero al 31 de Diciembre de 2022 (b)
 (PESOS)

Denominación de las Obligaciones Diferentes de Financiamiento	Fecha del Contrato	Fecha de inicio de operación del proyecto	Fecha de vencimiento	Monto de la inversión pactado	Plazo pactado	Monto promedio mensual del pago de la contraprestación	Monto promedio mensual del pago de la contraprestación correspondiente al pago de inversión	Monto pagado de la inversión al XX de XXXX de 20XX	Monto pagado de la inversión actualizado al XX de XXXX de 20XX	Saldo pendiente por pagar de la inversión al XX de XXXX de 20XX
(c)	(d)	(e)	(f)	(g)	(h)	(i)	(j)	(k)	(l)	(m = g - l)
A. Asociaciones Público Privadas (APP's) (A=a+b+c+d)		0	0	0	0	0	0	0	0	0
a) APP 1										0
b) APP 2										0
c) APP 3										0
d) APP XX										0
B. Otros Instrumentos (B=a+b+c+d)	0	0	0	0	0	0	0	0	0	0
a) Otro Instrumento 1										0
b) Otro Instrumento 2										0
c) Otro Instrumento 3										0
d) Otro Instrumento XX										0
C. Total de Obligaciones Diferentes de Financiamiento (C=A+B)	0	0	0	0	0	0	0	0	0	0

Guerra

[Handwritten signature]

FONDO AGUASCALIENTES (a)
Balance Presupuestario - LDF
 Del 1 de Enero al 31 de Diciembre de 2022 (b)
 (PESOS)

Concepto (c)	Estimado/ Aprobado (d)	Devengado	Recaudado/ Pagado
A. Ingresos Totales (A = A1+A2+A3)	678,000	349,744	349,744
A1. Ingresos de Libre Disposición	678,000	349,744	349,744
A2. Transferencias Federales Etiquetadas			
A3. Financiamiento Neto	0	0	0
B. Egresos Presupuestarios¹ (B = B1+B2)	678,000	1,240,484	1,067,933
B1. Gasto No Etiquetado (sin incluir Amortización de la Deuda Pública)	678,000	1,240,484	1,067,933
B2. Gasto Etiquetado (sin incluir Amortización de la Deuda Pública)			
C. Remanentes del Ejercicio Anterior (C = C1 + C2)	0	890,740	890,740
C1. Remanentes de Ingresos de Libre Disposición aplicados en el periodo		890,740	890,740
C2. Remanentes de Transferencias Federales Etiquetadas aplicados en el periodo			
I. Balance Presupuestario (I = A - B + C)	0	0	172,551
II. Balance Presupuestario sin Financiamiento Neto (II = I - A3)	0	0	172,551
III. Balance Presupuestario sin Financiamiento Neto y sin Remanentes del Ejercicio Anterior (III = II - C)	0	-890,740	-718,189

Concepto	Aprobado	Devengado	Pagado
E. Intereses, Comisiones y Gastos de la Deuda (E = E1+E2)	0	0	0
E1. Intereses, Comisiones y Gastos de la Deuda con Gasto No Etiquetado			
E2. Intereses, Comisiones y Gastos de la Deuda con Gasto Etiquetado			
IV. Balance Primario (IV = III + E)	0	-890,740	-718,189

Concepto	Estimado/ Aprobado	Devengado	Recaudado/ Pagado
F. Financiamiento (F = F1 + F2)	0	0	0
F1. Financiamiento con Fuente de Pago de Ingresos de Libre Disposición			
F2. Financiamiento con Fuente de Pago de Transferencias Federales Etiquetadas			
G. Amortización de la Deuda (G = G1 + G2)	0	0	0
G1. Amortización de la Deuda Pública con Gasto No Etiquetado			
G2. Amortización de la Deuda Pública con Gasto Etiquetado			
A3. Financiamiento Neto (A3 = F - G)	0	0	0

Concepto	Estimado/ Aprobado	Devengado	Recaudado/ Pagado
A1. Ingresos de Libre Disposición	678,000	349,744	349,744
A3.1 Financiamiento Neto con Fuente de Pago de Ingresos de Libre Disposición (A3.1 = F1 - G1)	0	0	0
F1. Financiamiento con Fuente de Pago de Ingresos de Libre Disposición	0	0	0
G1. Amortización de la Deuda Pública con Gasto No Etiquetado	0	0	0
B1. Gasto No Etiquetado (sin incluir Amortización de la Deuda Pública)	678,000	1,240,484	1,067,933
C1. Remanentes de Ingresos de Libre Disposición aplicados en el periodo		890,740	890,740
V. Balance Presupuestario de Recursos Disponibles (V = A1 + A3.1 - B1 + C1)	0	0	172,551
VI. Balance Presupuestario de Recursos Disponibles sin Financiamiento Neto (VI = V - A3.1)	0	0	172,551

FONDO AGUASCALIENTES (a)
Balance Presupuestario - LDF
Del 1 de Enero al 31 de Diciembre de 2022 (b)
(PESOS)

Concepto	Estimado/ Aprobado	Devengado	Recaudado/ Pagado
A2. Transferencias Federales Etiquetadas	0	0	0
A3.2 Financiamiento Neto con Fuente de Pago de Transferencias Federales Etiquetadas (A3.2 = F2 - G2)	0	0	0
F2. Financiamiento con Fuente de Pago de Transferencias Federales Etiquetadas	0	0	0
G2. Amortización de la Deuda Pública con Gasto Etiquetado	0	0	0
B2. Gasto Etiquetado (sin incluir Amortización de la Deuda Pública)	0	0	0
C2. Remanentes de Transferencias Federales Etiquetadas aplicados en el periodo	0	0	0
VII. Balance Presupuestario de Recursos Etiquetados (VII = A2 + A3.2 - B2 + C2)	0	0	0
VIII. Balance Presupuestario de Recursos Etiquetados sin Financiamiento Neto (VIII = VII - A3.2)	0	0	0




FONDO AGUASCALIENTES (a)
Estado Analítico de Ingresos Detallado - LDF
Del 1 de Enero al 31 de Diciembre de 2022 (b)
(PESOS)

Concepto (c)	Ingreso					Diferencia (e)
	Estimado (d)	Ampliaciones/ (Reducciones)	Modificado	Devengado	Recaudado	
Ingresos de Libre Disposición						
A. Impuestos			0			0
B. Cuotas y Aportaciones de Seguridad Social			0			0
C. Contribuciones de Mejoras			0			0
D. Derechos			0			0
E. Productos	678,000	1,108,359	1,786,359	349,744	349,744	-328,256
F. Aprovechamientos			0			0
G. Ingresos por Ventas de Bienes y Prestación Servicios			0			0
H. Participaciones	0	0	0	0	0	0
(H=h1+h2+h3+h4+h5+h6+h7+h8+h9+h10+h11)						
h1) Fondo General de Participaciones			0			0
h2) Fondo de Fomento Municipal			0			0
h3) Fondo de Fiscalización y Recaudación			0			0
h4) Fondo de Compensación			0			0
h5) Fondo de Extracción de Hidrocarburos			0			0
h6) Impuesto Especial Sobre Producción y Servicios			0			0
h7) 0.136% de la Recaudación Federal Participable			0			0
h8) 3.17% Sobre Extracción de Petróleo			0			0
h9) Gasolinas y Diésel			0			0
h10) Fondo del Impuesto Sobre la Renta			0			0
h11) Fondo de Estabilización de los Ingresos de las Entidades Federativas			0			0
I. Incentivos Derivados de la Colaboración Fiscal (I=i1+i2+i3+i4+i5)	0	0	0	0	0	0
i1) Tenencia o Uso de Vehículos			0			0
i2) Fondo de Compensación ISAN			0			0
i3) Impuesto Sobre Automóviles Nuevos			0			0
i4) Fondo de Compensación de Repecos-Intermedios			0			0
i5) Otros Incentivos Económicos			0			0
J. Transferencias y Asignaciones			0			0
K. Convenios	0	0	0	0	0	0
k1) Otros Convenios y Subsidios			0			0
L. Otros Ingresos de Libre Disposición (L=l1+l2)	0	0	0	0	0	0
l1) Participaciones en Ingresos Locales			0			0
l2) Otros Ingresos de Libre Disposición			0			0
I. Total de Ingresos de Libre Disposición (I=A+B+C+D+E+F+G+H+I+J+K+L)	678,000	1,108,359	1,786,359	349,744	349,744	-328,256
Ingresos Excedentes de Ingresos de Libre Disposición						
Transferencias Federales Etiquetadas						
A. Aportaciones (A=a1+a2+a3+a4+a5+a6+a7+a8)	0	0	0	0	0	0
a1) Fondo de Aportaciones para la Nómina Educativa y Gasto Operativo			0			0
a2) Fondo de Aportaciones para los Servicios de Salud			0			0
a3) Fondo de Aportaciones para la Infraestructura Social			0			0
a4) Fondo de Aportaciones para el Fortalecimiento de los Municipios y de las Demarcaciones Territoriales del Distrito Federal			0			0
a5) Fondo de Aportaciones Múltiples			0			0
a6) Fondo de Aportaciones para la Educación Tecnológica y de Adultos			0			0
a7) Fondo de Aportaciones para la Seguridad Pública de los Estados y del Distrito Federal			0			0
a8) Fondo de Aportaciones para el Fortalecimiento de las Entidades Federativas			0			0
B. Convenios (B=b1+b2+b3+b4)	0	0	0	0	0	0
b1) Convenios de Protección Social en Salud			0			0
b2) Convenios de Descentralización			0			0
b3) Convenios de Reasignación			0			0
b4) Otros Convenios y Subsidios			0			0
C. Fondos Distintos de Aportaciones (C=c1+c2)	0	0	0	0	0	0
c1) Fondo para Entidades Federativas y Municipios Productores de Hidrocarburos			0			0
c2) Fondo Minero			0			0

[Firma manuscrita]


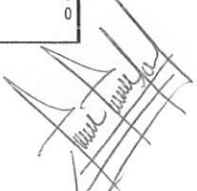
[Firma manuscrita]

FONDO AGUASCALIENTES (a)
Estado Analítico de Ingresos Detallado - LDF
Del 1 de Enero al 31 de Diciembre de 2022 (b)
(PESOS)

Concepto (c)	Ingreso					Diferencia (e)
	Estimado (d)	Ampliaciones/ (Reducciones)	Modificado	Devengado	Recaudado	
D. Transferencias, Asignaciones, Subsidios y Subvenciones, y Pensiones y Jubilaciones			0			0
E. Otras Transferencias Federales Etiquetadas			0			0
II. Total de Transferencias Federales Etiquetadas (II = A + B + C + D + E)	0	0	0	0	0	0
III. Ingresos Derivados de Financiamientos (III = A)	0	0	0	0	0	0
A. Ingresos Derivados de Financiamientos			0			0
IV. Total de Ingresos (IV = I + II + III)	678,000	1,108,359	1,786,359	349,744	349,744	-328,256
Datos Informativos						
1. Ingresos Derivados de Financiamientos con Fuente de Pago de Ingresos de Libre Disposición			0			0
2. Ingresos Derivados de Financiamientos con Fuente de Pago de Transferencias Federales Etiquetadas			0			0
3. Ingresos Derivados de Financiamientos (3 = 1 + 2)	0	0	0	0	0	0



FONDO AGUASCALIENTES (a)
Estado Analítico del Ejercicio del Presupuesto de Egresos Detallado - LDF
Clasificación por Objeto del Gasto (Capítulo y Concepto)
Del 1 de Enero al 31 de Diciembre de 2022 (b)
(PESOS)

Concepto (c)	Egresos					Subejercicio (e)
	Aprobado (d)	Ampliaciones/ (Reducciones)	Modificado	Devengado	Pagado	
I. Gasto No Etiquetado (I=A+B+C+D+E+F+G+H+I)	678,000	961,281	1,639,281	1,240,484	1,067,933	398,797
A. Servicios Personales (A=a1+a2+a3+a4+a5+a6+a7)	0	0	0	0	0	0
a1) Remuneraciones al Personal de Carácter Permanente			0	0	0	0
a2) Remuneraciones al Personal de Carácter Transitorio			0	0	0	0
a3) Remuneraciones Adicionales y Especiales			0	0	0	0
a4) Seguridad Social			0	0	0	0
a5) Otras Prestaciones Sociales y Económicas			0	0	0	0
a6) Previsiones			0	0	0	0
a7) Pago de Estímulos a Servidores Públicos			0	0	0	0
B. Materiales y Suministros (B=b1+b2+b3+b4+b5+b6+b7+b8+b9)	0	23,505	23,505	23,505	23,505	0
b1) Materiales de Administración, Emisión de Documentos y Artículos Oficiales	0	23,505	23,505	23,505	23,505	0
b2) Alimentos y Utensilios			0	0	0	0
b3) Materias Primas y Materiales de Producción y Comercialización			0	0	0	0
b4) Materiales y Artículos de Construcción y de Reparación			0	0	0	0
b5) Productos Químicos, Farmacéuticos y de Laboratorio			0	0	0	0
b6) Combustibles, Lubricantes y Aditivos			0	0	0	0
b7) Vestuario, Blancos, Prendas de Protección y Artículos Deportivos			0	0	0	0
b8) Materiales y Suministros Para Seguridad			0	0	0	0
b9) Herramientas, Refacciones y Accesorios Menores			0	0	0	0
C. Servicios Generales (C=c1+c2+c3+c4+c5+c6+c7+c8+c9)	678,000	937,776	1,615,776	1,216,979	1,044,428	398,797
c1) Servicios Básicos			0	0	0	0
c2) Servicios de Arrendamiento	0	302,127	302,127	302,127	236,421	0
c3) Servicios Profesionales, Científicos, Técnicos y Otros Servicios	559,800	-19,175	540,625	514,185	421,385	26,440
c4) Servicios Financieros, Bancarios y Comerciales	55,200	0	55,200	42,047	34,766	13,153
c5) Servicios de Instalación, Reparación, Mantenimiento y Conservación	18,000	17,239	35,239	26,379	19,615	8,861
c6) Servicios de Comunicación Social y Publicidad	0	1,879	1,879	1,879	1,879	0
c7) Servicios de Traslado y Viáticos			0	0	0	0
c8) Servicios Oficiales			0	0	0	0
c9) Otros Servicios Generales	45,000	635,706	680,706	330,362	330,362	350,344
D. Transferencias, Asignaciones, Subsidios y Otras Ayudas (D=d1+d2+d3+d4+d5+d6+d7+d8+d9)	0	0	0	0	0	0
d1) Transferencias Internas y Asignaciones al Sector Público			0	0	0	0
d2) Transferencias al Resto del Sector Público			0	0	0	0
d3) Subsidios y Subvenciones			0	0	0	0
d4) Ayudas Sociales			0	0	0	0
d5) Pensiones y Jubilaciones			0	0	0	0
d6) Transferencias a Fideicomisos, Mandatos y Otros Análogos			0	0	0	0
d7) Transferencias a la Seguridad Social			0	0	0	0
d8) Donativos			0	0	0	0
d9) Transferencias al Exterior			0	0	0	0
E. Bienes Muebles, Inmuebles e Intangibles (E=e1+e2+e3+e4+e5+e6+e7+e8+e9)	0	0	0	0	0	0
e1) Mobiliario y Equipo de Administración			0	0	0	0
e2) Mobiliario y Equipo Educativo y Recreativo			0	0	0	0
e3) Equipo e Instrumental Médico y de Laboratorio			0	0	0	0
e4) Vehículos y Equipo de Transporte			0	0	0	0
e5) Equipo de Defensa y Seguridad			0	0	0	0
e6) Maquinaria, Otros Equipos y Herramientas			0	0	0	0
e7) Activos Biológicos			0	0	0	0
e8) Bienes Inmuebles			0	0	0	0
e9) Activos Intangibles			0	0	0	0
F. Inversión Pública (F=f1+f2+f3)	0	0	0	0	0	0
f1) Obra Pública en Bienes de Dominio Público			0	0	0	0
f2) Obra Pública en Bienes Propios			0	0	0	0
f3) Proyectos Productivos y Acciones de Fomento			0	0	0	0
G. Inversiones Financieras y Otras Provisiones (G=g1+g2+g3+g4+g5+g6+g7)	0	0	0	0	0	0
g1) Inversiones Para el Fomento de Actividades Productivas			0	0	0	0
g2) Acciones y Participaciones de Capital			0	0	0	0
g3) Compra de Títulos y Valores			0	0	0	0
g4) Concesión de Préstamos			0	0	0	0
g5) Inversiones en Fideicomisos, Mandatos y Otros Análogos			0	0	0	0
Fideicomiso de Desastres Naturales (Informativo)			0	0	0	0
g6) Otras Inversiones Financieras			0	0	0	0
g7) Provisiones para Contingencias y Otras Erogaciones Especiales			0	0	0	0
H. Participaciones y Aportaciones (H=h1+h2+h3)	0	0	0	0	0	0
h1) Participaciones			0	0	0	0
h2) Aportaciones			0	0	0	0
h3) Convenios			0	0	0	0
I. Deuda Pública (I=i1+i2+i3+i4+i5+i6+i7)	0	0	0	0	0	0
i1) Amortización de la Deuda Pública			0	0	0	0
i2) Intereses de la Deuda Pública			0	0	0	0
i3) Comisiones de la Deuda Pública			0	0	0	0
i4) Gastos de la Deuda Pública			0	0	0	0
i5) Costo por Coberturas			0	0	0	0
i6) Apoyos Financieros			0	0	0	0
i7) Adeudos de Ejercicios Fiscales Anteriores (ADEFAS)			0	0	0	0

FONDO AGUASCALIENTES (a)
Estado Analítico del Ejercicio del Presupuesto de Egresos Detallado - LDF
Clasificación por Objeto del Gasto (Capítulo y Concepto)
Del 1 de Enero al 31 de Diciembre de 2022 (b)
(PESOS)

Concepto (c)	Egresos					Subejercicio (e)
	Aprobado (d)	Ampliaciones/ (Reducciones)	Modificado	Devengado	Pagado	
II. Gasto Etiquetado (I=A+B+C+D+E+F+G+H+I)	0	0	0	0	0	0
A. Servicios Personales (A=a1+a2+a3+a4+a5+a6+a7)	0	0	0	0	0	0
a1) Remuneraciones al Personal de Carácter Permanente			0	0	0	0
a2) Remuneraciones al Personal de Carácter Transitorio			0	0	0	0
a3) Remuneraciones Adicionales y Especiales			0	0	0	0
a4) Seguridad Social			0	0	0	0
a5) Otras Prestaciones Sociales y Económicas			0	0	0	0
a6) Previsiones			0	0	0	0
a7) Pago de Estímulos a Servidores Públicos			0	0	0	0
B. Materiales y Suministros (B=b1+b2+b3+b4+b5+b6+b7+b8+b9)	0	0	0	0	0	0
b1) Materiales de Administración, Emisión de Documentos y Artículos Oficiales			0	0	0	0
b2) Alimentos y Utensilios			0	0	0	0
b3) Materias Primas y Materiales de Producción y Comercialización			0	0	0	0
b4) Materiales y Artículos de Construcción y de Reparación			0	0	0	0
b5) Productos Químicos, Farmacéuticos y de Laboratorio			0	0	0	0
b6) Combustibles, Lubricantes y Aditivos			0	0	0	0
b7) Vestuario, Blancos, Prendas de Protección y Artículos Deportivos			0	0	0	0
b8) Materiales y Suministros Para Seguridad			0	0	0	0
b9) Herramientas, Refacciones y Accesorios Menores			0	0	0	0
C. Servicios Generales (C=c1+c2+c3+c4+c5+c6+c7+c8+c9)	0	0	0	0	0	0
c1) Servicios Básicos			0	0	0	0
c2) Servicios de Arrendamiento			0	0	0	0
c3) Servicios Profesionales, Científicos, Técnicos y Otros Servicios			0	0	0	0
c4) Servicios Financieros, Bancarios y Comerciales			0	0	0	0
c5) Servicios de Instalación, Reparación, Mantenimiento y Conservación			0	0	0	0
c6) Servicios de Comunicación Social y Publicidad			0	0	0	0
c7) Servicios de Traslado y Viáticos			0	0	0	0
c8) Servicios Oficiales			0	0	0	0
c9) Otros Servicios Generales			0	0	0	0
D. Transferencias, Asignaciones, Subsidios y Otras Ayudas (D=d1+d2+d3+d4+d5+d6+d7+d8+d9)	0	0	0	0	0	0
d1) Transferencias Internas y Asignaciones al Sector Público			0	0	0	0
d2) Transferencias al Resto del Sector Público			0	0	0	0
d3) Subsidios y Subvenciones			0	0	0	0
d4) Ayudas Sociales			0	0	0	0
d5) Pensiones y Jubilaciones			0	0	0	0
d6) Transferencias a Fideicomisos, Mandatos y Otros Análogos			0	0	0	0
d7) Transferencias a la Seguridad Social			0	0	0	0
d8) Donativos			0	0	0	0
d9) Transferencias al Exterior			0	0	0	0
E. Bienes Muebles, Inmuebles e Intangibles (E=e1+e2+e3+e4+e5+e6+e7+e8+e9)	0	0	0	0	0	0
e1) Mobiliario y Equipo de Administración			0	0	0	0
e2) Mobiliario y Equipo Educativo y Recreativo			0	0	0	0
e3) Equipo e Instrumental Médico y de Laboratorio			0	0	0	0
e4) Vehículos y Equipo de Transporte			0	0	0	0
e5) Equipo de Defensa y Seguridad			0	0	0	0
e6) Maquinaria, Otros Equipos y Herramientas			0	0	0	0
e7) Activos Biológicos			0	0	0	0
e8) Bienes Inmuebles			0	0	0	0
e9) Activos Intangibles			0	0	0	0
F. Inversión Pública (F=f1+f2+f3)	0	0	0	0	0	0
f1) Obra Pública en Bienes de Dominio Público			0	0	0	0
f2) Obra Pública en Bienes Propios			0	0	0	0
f3) Proyectos Productivos y Acciones de Fomento			0	0	0	0
G. Inversiones Financieras y Otras Provisiones (G=g1+g2+g3+g4+g5+g6+g7)	0	0	0	0	0	0
g1) Inversiones Para el Fomento de Actividades Productivas			0	0	0	0
g2) Acciones y Participaciones de Capital			0	0	0	0
g3) Compra de Títulos y Valores			0	0	0	0
g4) Concesión de Préstamos			0	0	0	0
g5) Inversiones en Fideicomisos, Mandatos y Otros Análogos			0	0	0	0
Fideicomiso de Desastres Naturales (Informativo)			0	0	0	0
g6) Otras Inversiones Financieras			0	0	0	0
g7) Provisiones para Contingencias y Otras Erogaciones Especiales			0	0	0	0
H. Participaciones y Aportaciones (H=h1+h2+h3)	0	0	0	0	0	0
h1) Participaciones			0	0	0	0
h2) Aportaciones			0	0	0	0
h3) Convenios			0	0	0	0
I. Deuda Pública (I=i1+i2+i3+i4+i5+i6+i7)	0	0	0	0	0	0
i1) Amortización de la Deuda Pública			0	0	0	0
i2) Intereses de la Deuda Pública			0	0	0	0
i3) Comisiones de la Deuda Pública			0	0	0	0
i4) Gastos de la Deuda Pública			0	0	0	0
i5) Costo por Coberturas			0	0	0	0
i6) Apoyos Financieros			0	0	0	0
i7) Adeudos de Ejercicios Fiscales Anteriores (ADEFAS)			0	0	0	0
III. Total de Egresos (III = I + II)	678,000	961,281	1,639,281	1,240,484	1,067,933	398,797

FONDO AGUASCALIENTES (a)
 Estado Analítico del Ejercicio del Presupuesto de Egresos Detallado - LDF
 Clasificación Administrativa
 Del 1 de Enero al 31 de Diciembre de 2022 (b)
 (PESOS)



Concepto (c)	Egresos					Subejercicio (e)
	Aprobado (d)	Ampliaciones/ (Reducciones)	Modificado	Devengado	Pagado	
I. Gasto No Etiquetado (I=A+B+C+D+E+F+G+H) FONDO AGUASCALIENTES	678,000 678,000	961,281 961,281	1,639,281 1,639,281	1,240,484 1,240,484	1,067,933 1,067,933	398,797 398,797 0 0 0 0 0 0 0
II. Gasto Etiquetado (II=A+B+C+D+E+F+G+H) FONDO AGUASCALIENTES	0 0	0 0	0 0	0 0	0 0	0 0 0 0 0 0 0 0 0
III. Total de Egresos (III = I + II)	678,000	961,281	1,639,281	1,240,484	1,067,933	398,797

[Handwritten Signature]

[Handwritten Stamp]

FONDO AGUASCALIENTES (a)
Estado Analítico del Ejercicio del Presupuesto de Egresos Detallado - LDF
Clasificación Funcional (Finalidad y Función)
Del 1 de Enero al 31 de Diciembre de 2022 (b)
(PESOS)

Concepto (c)	Egresos					Subejercicio (e)
	Aprobado (d)	Ampliaciones/ (Reducciones)	Modificado	Devengado	Pagado	
I. Gasto No Etiquetado (I=A+B+C+D)	678,000	961,281	1,639,281	1,240,484	1,067,933	398,797
A. Gobierno (A=a1+a2+a3+a4+a5+a6+a7+a8)	0	0	0	0	0	0
a1) Legislación			0			0
a2) Justicia			0			0
a3) Coordinación de la Política de Gobierno			0			0
a4) Relaciones Exteriores			0			0
a5) Asuntos Financieros y Hacendarios			0			0
a6) Seguridad Nacional			0			0
a7) Asuntos de Orden Público y de Seguridad Interior			0			0
a8) Otros Servicios Generales			0			0
B. Desarrollo Social (B=b1+b2+b3+b4+b5+b6+b7)	0	0	0	0	0	0
b1) Protección Ambiental			0			0
b2) Vivienda y Servicios a la Comunidad			0			0
b3) Salud			0			0
b4) Recreación, Cultura y Otras Manifestaciones Sociales			0			0
b5) Educación			0			0
b6) Protección Social			0			0
b7) Otros Asuntos Sociales			0			0
C. Desarrollo Económico (C=c1+c2+c3+c4+c5+c6+c7+c8+c9)	678,000	961,281	1,639,281	1,240,484	1,067,933	398,797
c1) Asuntos Económicos, Comerciales y Laborales en General	678,000	961,281	1,639,281	1,240,484	1,067,933	398,797
c2) Agropecuaria, Silvicultura, Pesca y Caza			0			0
c3) Combustibles y Energía			0			0
c4) Minería, Manufacturas y Construcción			0			0
c5) Transporte			0			0
c6) Comunicaciones			0			0
c7) Turismo			0			0
c8) Ciencia, Tecnología e Innovación			0			0
c9) Otras Industrias y Otros Asuntos Económicos			0			0
D. Otras No Clasificadas en Funciones Anteriores (D=d1+d2+d3+d4)	0	0	0	0	0	0
d1) Transacciones de la Deuda Pública / Costo Financiero de la Deuda			0			0
d2) Transferencias, Participaciones y Aportaciones Entre Diferentes Niveles y Ordenes de Gobierno			0			0
d3) Saneamiento del Sistema Financiero			0			0
d4) Adeudos de Ejercicios Fiscales Anteriores			0			0
II. Gasto Etiquetado (II=A+B+C+D)	0	0	0	0	0	0
A. Gobierno (A=a1+a2+a3+a4+a5+a6+a7+a8)	0	0	0	0	0	0
a1) Legislación			0			0
a2) Justicia			0			0
a3) Coordinación de la Política de Gobierno			0			0
a4) Relaciones Exteriores			0			0
a5) Asuntos Financieros y Hacendarios			0			0
a6) Seguridad Nacional			0			0
a7) Asuntos de Orden Público y de Seguridad Interior			0			0
a8) Otros Servicios Generales			0			0
B. Desarrollo Social (B=b1+b2+b3+b4+b5+b6+b7)	0	0	0	0	0	0
b1) Protección Ambiental			0			0
b2) Vivienda y Servicios a la Comunidad			0			0
b3) Salud			0			0
b4) Recreación, Cultura y Otras Manifestaciones Sociales			0			0
b5) Educación			0			0
b6) Protección Social			0			0
b7) Otros Asuntos Sociales			0			0
C. Desarrollo Económico (C=c1+c2+c3+c4+c5+c6+c7+c8+c9)	0	0	0	0	0	0
c1) Asuntos Económicos, Comerciales y Laborales en General			0			0
c2) Agropecuaria, Silvicultura, Pesca y Caza			0			0
c3) Combustibles y Energía			0			0
c4) Minería, Manufacturas y Construcción			0			0
c5) Transporte			0			0
c6) Comunicaciones			0			0
c7) Turismo			0			0
c8) Ciencia, Tecnología e Innovación			0			0
c9) Otras Industrias y Otros Asuntos Económicos			0			0

FONDO AGUASCALIENTES (a)
 Estado Analítico del Ejercicio del Presupuesto de Egresos Detallado - LDF
 Clasificación Funcional (Finalidad y Función)
 Del 1 de Enero al 31 de Diciembre de 2022 (b)
 (PESOS)

Concepto (c)	Egresos					Subejercicio (e)
	Aprobado (d)	Ampliaciones/ (Reducciones)	Modificado	Devengado	Pagado	
D. Otras No Clasificadas en Funciones Anteriores (D=d1+d2+d3+d4)	0	0	0	0	0	0
d1) Transacciones de la Deuda Publica / Costo Financiero de la Deuda			0			0
d2) Transferencias, Participaciones y Aportaciones Entre Diferentes Niveles y Ordenes de Gobierno			0			0
d3) Saneamiento del Sistema Financiero			0			0
d4) Adeudos de Ejercicios Fiscales Anteriores			0			0
III. Total de Egresos (III = I + II)	678,000	961,281	1,639,281	1,240,484	1,067,933	398,797

[Handwritten Signature]

[Handwritten Signature]

FONDO AGUASCALIENTES (a)
Estado Analítico del Ejercicio del Presupuesto de Egresos Detallado - LDF
Clasificación de Servicios Personales por Categoría
Del 1 de Enero al 31 de Diciembre de 2022 (b)
(PESOS)

Concepto (c)	Egresos					Subejercicio (e)
	Aprobado (d)	Ampliaciones/ (Reducciones)	Modificado	Devengado	Pagado	
I. Gasto No Etiquetado (I=A+B+C+D+E+F)	0	0	0	0	0	0
A. Personal Administrativo y de Servicio Público			0			0
B. Magisterio			0			0
C. Servicios de Salud (C=c1+c2)	0	0	0	0	0	0
c1) Personal Administrativo			0			0
c2) Personal Médico, Paramédico y afin			0			0
D. Seguridad Pública			0			0
E. Gastos asociados a la implementación de nuevas leyes federales o reformas a las mismas (E = e1 + e2)	0	0	0	0	0	0
e1) Nombre del Programa o Ley 1			0			0
e2) Nombre del Programa o Ley 2			0			0
F. Sentencias laborales definitivas			0			0
II. Gasto Etiquetado (II=A+B+C+D+E+F)	0	0	0	0	0	0
A. Personal Administrativo y de Servicio Público			0			0
B. Magisterio			0			0
C. Servicios de Salud (C=c1+c2)	0	0	0	0	0	0
c1) Personal Administrativo			0			0
c2) Personal Médico, Paramédico y afin			0			0
D. Seguridad Pública			0			0
E. Gastos asociados a la implementación de nuevas leyes federales o reformas a las mismas (E = e1 + e2)	0	0	0	0	0	0
e1) Nombre del Programa o Ley 1			0			0
e2) Nombre del Programa o Ley 2			0			0
F. Sentencias laborales definitivas			0			0
III. Total del Gasto en Servicios Personales (III = I + II)	0	0	0	0	0	0

[Handwritten Signature]

[Handwritten Signature]

FONDO AGUASCALIENTES (a)
 Guía de Cumplimiento de la Ley de Disciplina Financiera de las Entidades Federativas y Municipios
 Del 1 de enero al 31 de diciembre de 2022 (b)

Indicadores de Observancia (c)	Implementación		Resultado		Fundamento (h)	Comentarios (i)
	SI	NO	Monto o valor (f)	Unidad (pesos/porcentaje) (g)		
	Mecanismo de Verificación (d)	Fecha estimada de cumplimiento (e)				
INDICADORES PRESUPUESTARIOS						
A. INDICADORES CUANTITATIVOS						
1 Balance Presupuestario Sostenible (j)						
a. Propuesto	Iniciativa de Ley de Ingresos y Proyecto de Presupuesto de Egresos		0	pesos	Art. 6 y 19 de la LDF	
b. Estimada/Aprobado	Ley de Ingresos y Presupuesto de Egresos		0	pesos	Art. 6 y 19 de la LDF	
c. Devengado	Cuenta Pública / Formato 4 LDF		172,551	pesos	Art. 6 y 19 de la LDF	
2 Balance Presupuestario de Recursos Disponibles Sostenible (k)						
a. Propuesto	Iniciativa de Ley de Ingresos y Proyecto de Presupuesto de Egresos		0	pesos	Art. 6 y 19 de la LDF	
b. Estimada/Aprobado	Ley de Ingresos y Presupuesto de Egresos		0	pesos	Art. 6 y 19 de la LDF	
c. Devengado	Cuenta Pública / Formato 4 LDF		172,551	pesos	Art. 6 y 19 de la LDF	
3 Financiamiento Neto dentro del Techo de Financiamiento Neto (l)						
a. Propuesto	Iniciativa de Ley de Ingresos			pesos	Art. 6, 19 y 46 de la LDF	N.A.
b. Estimada	Ley de Ingresos			pesos	Art. 6, 19 y 46 de la LDF	N.A.
c. Devengado	Cuenta Pública / Formato 4 LDF			pesos	Art. 6, 19 y 46 de la LDF	N.A.
4 Recursos destinados a la atención de desastres naturales						
a. Asignación al fideicomiso para desastres naturales (m)						
a.1 Aprobado	Reporte Trim. Formato 6 a)			pesos	Art. 9 de la LDF	N.A.
a.2 Pagado	Cuenta Pública / Formato 6 a)			pesos	Art. 9 de la LDF	N.A.
b. Aportación promedio realizada por la Entidad Federativa durante los 5 ejercicios previos, para infraestructura dañada por desastres naturales (n)	Autorizaciones de recursos aprobados por el FONDEN			pesos	Art. 9 de la LDF	N.A.
c. Saldo del fideicomiso para desastres naturales (o)	Cuenta Pública / Auxiliar de Cuentas			pesos	Art. 9 de la LDF	N.A.
d. Costo promedio de los últimos 5 ejercicios de la reconstrucción de infraestructura dañada por desastres naturales (p)	Autorizaciones de recursos aprobados por el FONDEN			pesos	Art. 9 de la LDF	N.A.
5 Techo para servicios personales (q)						
a. Asignación en el Presupuesto de Egresos	Reporte Trim. Formato 6 d)			pesos	Art. 10 y 21 de la LDF	N.A.
b. Devengado	Reporte Trim. Formato 6 d)			pesos	Art. 13 fracc. V y 21 de la LDF	N.A.
6 Previsiones de gasto para compromisos de pago derivados de APPs (r)						
a. Asignación en el Presupuesto de Egresos	Presupuesto de Egresos			pesos	Art. 11 y 21 de la LDF	N.A.
7 Techo de ADEFAS para el ejercicio fiscal (s)						
a. Propuesto	Proyecto de Presupuesto de Egresos			pesos	Art. 12 y 20 de la LDF	N.A.
b. Aprobado	Reporte Trim. Formato 6 a)			pesos	Art. 12 y 20 de la LDF	N.A.
c. Devengado	Cuenta Pública / Formato 6 a)			pesos	Art. 12 y 20 de la LDF	N.A.
B. INDICADORES CUALITATIVOS						
1 Iniciativa de Ley de Ingresos y Proyecto de Presupuesto de Egresos						
a. Objetivos anuales, estrategias y metas para el ejercicio fiscal (t)	Iniciativa de Ley de Ingresos y Proyecto de Presupuesto de Egresos				Art. 5 y 18 de la LDF	N.A.
b. Proyecciones de ejercicios posteriores (u)	Iniciativa de Ley de Ingresos y Proyecto de Presupuesto de Egresos / Formatos 7 a) y b)				Art. 5 y 18 de la LDF	N.A.
c. Descripción de riesgos relevantes y propuestas de acción para enfrentarlos (v)	Iniciativa de Ley de Ingresos y Proyecto de Presupuesto de Egresos				Art. 5 y 18 de la LDF	N.A.
d. Resultados de ejercicios fiscales anteriores y el ejercicio fiscal en cuestión (w)	Iniciativa de Ley de Ingresos y Proyecto de Presupuesto de Egresos / Formatos 7 c) y d)				Art. 5 y 18 de la LDF	N.A.
e. Estudio actuarial de las pensiones de sus trabajadores (x)	Proyecto de Presupuesto de Egresos / Formato 8				Art. 5 y 18 de la LDF	N.A.
2 Balance Presupuestario de Recursos Disponibles, en caso de ser negativo						
a. Razones excepcionales que justifican el Balance Presupuestario de Recursos Disponibles negativo (y)	Iniciativa de Ley de Ingresos o Proyecto de Presupuesto de Egresos				Art. 6 y 19 de la LDF	N.A.
b. Fuente de recursos para cubrir el Balance Presupuestario de Recursos Disponibles negativo (z)	Iniciativa de Ley de Ingresos o Proyecto de Presupuesto de Egresos				Art. 6 y 19 de la LDF	N.A.
c. Número de ejercicios fiscales y acciones necesarias para cubrir el Balance Presupuestario de Recursos Disponibles negativo (aa)	Iniciativa de Ley de Ingresos o Proyecto de Presupuesto de Egresos				Art. 6 y 19 de la LDF	N.A.
d. Informes Trimestrales sobre el avance de las acciones para recuperar el Balance Presupuestario de Recursos Disponibles (bb)	Reporte Trim. y Cuenta Pública				Art. 6 y 19 de la LDF	N.A.
3 Personal						
a. Remuneraciones de los servidores públicos (cc)	Proyecto de Presupuesto				Art. 10 y 21 de la LDF	N.A.
b. Previsiones salariales y económicas para cubrir incrementos salariales, creación de plazas y otros (dd)	Proyecto de Presupuesto				Art. 10 y 21 de la LDF	N.A.
INDICADORES DEL EJERCICIO PRESUPUESTARIO						
A. INDICADORES CUANTITATIVOS						
1 Ingresos Excedentes derivados de Ingresos de Libre Disposición						
a. Monto de Ingresos Excedentes derivados de ILD (ee)	Cuenta Pública / Formato 5			pesos	Art. 14 y 21 de la LDF	N.A.
b. Monto de Ingresos Excedentes derivados de ILD destinados al fin del A.14, fracción I de la LDF (ff)	Cuenta Pública			pesos	Art. 14 y 21 de la LDF	N.A.
c. Monto de Ingresos Excedentes derivados de ILD destinados al fin del A.14, fracción II, a) de la LDF (gg)	Cuenta Pública			pesos	Art. 14 y 21 de la LDF	N.A.
d. Monto de Ingresos Excedentes derivados de ILD destinados al fin del A.14, fracción II, b) de la LDF (hh)	Cuenta Pública			pesos	Art. 14 y 21 de la LDF	N.A.
e. Monto de Ingresos Excedentes derivados de ILD destinados al fin del artículo noveno transitorio de la LDF (ii)				pesos	Art. Noveno Transitorio de la LDF	N.A.
f. Monto de Ingresos Excedentes derivados de ILD destinados al fin señalado por el Artículo 14, párrafo segundo y en el artículo 24, Noveno Transitorio de la LDF (jj)				pesos	Art. 14 y 21 de la LDF	N.A.

FONDO AGUASCALIENTES (a)
Guía de Cumplimiento de la Ley de Disciplina Financiera de las Entidades Federativas y Municipios
Del 1 de enero al 31 de diciembre de 2022 (b)

Indicadores de Observancia (c)	Implementación		Resultado		Fundamento (h)	Comentarios (i)
	SI	NO	Monto o valor (f)	Unidad (pesos/porcentaje) (g)		
	Mecanismo de Verificación (d)	Fecha estimada de cumplimiento (e)				
INDICADORES PRESUPUESTARIOS						
g Monto de Ingresos Excedentes derivados de ILD en un nivel de endeudamiento sostenible de acuerdo al Sistema de Alertas hasta por el 5% de los recursos para cubrir el Gasto Corriente (kk)				pesos	Art. 14 y 21 de la LDF	N.A.
B. INDICADORES CUALITATIVOS						
1 Análisis Costo-Beneficio para programas o proyectos de inversión mayores a 10 millones de UDIS (jj)	Página de internet de la Secretaría de Finanzas o Tesorería Municipal				Art. 13 frac. III y 21 de la LDF	N.A.
2 Análisis de conveniencia y análisis de transferencia de riesgos de los proyectos APPs (kk)	Página de internet de la Secretaría de Finanzas o Tesorería Municipal				Art. 13 frac. III y 21 de la LDF	N.A.
3 Identificación de población objetivo, destino y temporalidad de subsidios (ll)	Página de internet de la Secretaría de Finanzas o Tesorería Municipal				Art. 13 frac. VII y 21 de la LDF	N.A.
INDICADORES DE DEUDA PÚBLICA						
A. INDICADORES CUANTITATIVOS						
1 Obligaciones a Corto Plazo						
a. Límite de Obligaciones a Corto Plazo (mm)				pesos	Art. 30 frac. I de la LDF	N.A.
b. Obligaciones a Corto Plazo (nn)				pesos	Art. 30 frac. I de la LDF	N.A.

[Handwritten Signature]

[Handwritten Stamp/Signature]