

Introducción

A handwritten signature in black ink, consisting of a series of loops and a long tail stroke.

A small, stylized handwritten mark or signature element, possibly a logo or initials, consisting of a circle with a vertical line through it.

CUENTA PÚBLICA 2022



1. Introducción

Los Estados Financieros de los entes públicos, proveen de información financiera a los principales usuarios de la misma, al Congreso y a los ciudadanos.

El objetivo del presente documento es la revelación del contexto y de los aspectos económicos-financieros más relevantes que influyeron en las decisiones del período, y que deberán ser considerados en la elaboración de los estados financieros para la mayor comprensión de los mismos y sus particularidades.

De esta manera, se informa y explica la respuesta del gobierno a las condiciones relacionadas con la información financiera de cada período de gestión; además, de exponer aquellas políticas que podrían afectar la toma de decisiones en períodos posteriores.

2. Panorama Económico y Financiero

A pesar del tropiezo en el inicio de los trabajos, la presencia del ICTEA se encuentra plenamente justificada. Las políticas de desarrollo productivo de las últimas administraciones, han convertido a la Entidad en un polo de desarrollo industrial. Los requerimientos de mano de obra calificada, el cumplimiento a disposiciones oficiales de capacitación y la necesidad de hacer eficiente los procesos de producción de la planta industrial, son parte del amplio campo de las actividades de capacitación que el ICTEA comienza a atender.

Hasta la actualidad hemos trabajado para ser eficientes en la captación de cursos (nuevas especialidades) alumnos y empresas del sector privado, beneficiados con el mismo presupuesto logrando transformar acciones móviles en planteles.

3. Autorización e Historia

El Instituto de Capacitación para el Trabajo del Estado de Aguascalientes es un organismo público descentralizado de Gobierno Estatal, el cual junto con la Secretaría de Educación Pública firmaron convenio para la creación del ICTEA el 1º de septiembre de 1991. Originalmente se proyectó el inicio de actividades del ICTEA para septiembre de 1992. Sin embargo, por circunstancias políticas de cambio de gobierno, no fue hasta enero de 1994 cuando por iniciativa del Instituto de Educación del Estado de Aguascalientes, se inició con la organización para el funcionamiento del ICTEA. Actividades Formales el 30 de Octubre del mismo año.

Según su Ley de Creación, el Instituto de Capacitación para el Trabajo del Estado de Aguascalientes tiene como objetivo: Impartir e impulsar la capacitación para el trabajo en la Entidad, propiciando su vinculación con el aparato productivo y las necesidades de desarrollo regional, además de promover el desarrollo de nuevos perfiles académicos que correspondan a las necesidades del mercado laboral, formando y actualizando a los instructores que se harán cargo de capacitar a los alumnos del Instituto.

4. Organización y Objeto Social

Misión. En el ICTEA pretendemos elevar la calidad de vida de las personas capacitándolas en habilidades, destrezas y oficios para incrementar su competitividad de mano de obra y contribuir así a transformar nuestro Estado con el objetivo de ser competitivo, diversificado y próspero.

Visión. Ser una institución pública con amplio reconocimiento social, lo cual a través de la capacitación laboral logremos enlazar las aspiraciones de las personas, con las necesidades de mano de obra calificada del sector productivo; ello nos permitirá aportar opciones que mejoren las condiciones de vida de las familias aguascalentenses, logrando mayor estabilidad social, abonando a que gocen de un entorno laboral aceptable y seguro.


Valores

- Cooperación.
- Entorno Cultural y Ecológico.
- Igualdad y no Discriminación.
- Integridad.
- Interés Público.
- Liderazgo..
- Respeto a los Derechos Humanos.

Objetivos

- Impartir e impulsar la capacitación para el trabajo en la Entidad, propiciando su vinculación con el aparato productivo y las necesidades de desarrollo regional.
- Promover el desarrollo de nuevos perfiles académicos que correspondan a las necesidades del mercado laboral.
- Formar y actualizar a los instructores que imparten cursos a los capacitandos del Instituto.
- Promover el empleo de calidad.
- Trabajo digno y con crecimiento económico

②



Contable

13

A handwritten signature in black ink, consisting of a vertical line with a horizontal stroke across it, resembling a stylized letter 'A'.

CUENTA PÚBLICA

2022

Cuenta Pública 2022
INSTITUTO DE CAPACITACIÓN PARA EL TRABAJO DEL ESTADO DE AGUASCALIENTES
Estado de Actividades
Del 1 de Enero al 31 de Diciembre de 2022
(Cifras en Pesos)

Concepto	2022	2021
INGRESOS Y OTROS BENEFICIOS		
Ingresos de Gestión	5,733,106	3,341,252
Impuestos	0	0
Cuotas y Aportaciones de Seguridad Social	0	0
Contribuciones de Mejoras	0	0
Derechos	0	0
Productos	0	0
Aprovechamientos	0	0
Ingresos por Venta de Bienes y Prestación de Servicios	5,733,106	3,341,252
Participaciones, Aportaciones, Convenios, Incentivos Derivados de la Colaboración Fiscal, Fondos Distintos de Aportaciones, Transferencias, Asignaciones, Subsidios y Subvenciones, y Pensiones y Jubilaciones	63,295,556	59,224,464
Participaciones, Aportaciones, Convenios, Incentivos Derivados de la Colaboración Fiscal y Fondos Distintos de Aportaciones	0	0
Transferencias, Asignaciones, Subsidios y Subvenciones, y Pensiones y Jubilaciones	63,295,556	59,224,464
Otros Ingresos y Beneficios	178,284	203,554
Ingresos Financieros	6,588	9,478
Incremento por Variación de Inventarios	0	0
Disminución del Exceso de Estimaciones por Pérdida o Deterioro u Obsolescencia	0	0
Disminución del Exceso de Provisiones	0	0
Otros Ingresos y Beneficios Varios	171,696	194,076
Total de Ingresos y Otros Beneficios	69,206,946	62,769,270
GASTOS Y OTRAS PÉRDIDAS		
Gastos de Funcionamiento	57,878,808	45,433,738
Servicios Personales	41,884,852	33,109,695
Materiales y Suministros	4,898,185	3,822,862
Servicios Generales	11,095,771	8,501,181
Transferencias, Asignaciones, Subsidios y Otras Ayudas	0	0
Transferencias Internas y Asignaciones al Sector Público	0	0
Transferencias al Resto del Sector Público	0	0
Subsidios y Subvenciones	0	0
Ayudas Sociales	0	0
Pensiones y Jubilaciones	0	0
Transferencias a Fidelcomisos, Mandatos y Contratos Análogos	0	0
Transferencias a la Seguridad Social	0	0
Donativos	0	0
Transferencias al Exterior	0	0
Participaciones y Aportaciones	0	0
Participaciones	0	0
Aportaciones	0	0
Convenios	0	0
Intereses, Comisiones y Otros Gastos de la Deuda Pública	0	0
Intereses de la Deuda Pública	0	0
Comisiones de la Deuda Pública	0	0
Gastos de la Deuda Pública	0	0
Costo por Coberturas	0	0
Apoyos Financieros	0	0
Otros Gastos y Pérdidas Extraordinarias	8,845,700	610,073
Estimaciones, Depreciaciones, Deterioros, Obsolescencia y Amortizaciones	8,552,619	425,357
Provisiones	0	0
Disminución de Inventarios	0	0
Aumento por Insuficiencia de Estimaciones por Pérdida o Deterioro u Obsolescencia	0	0
Aumento por Insuficiencia de Provisiones	0	0
Otros Gastos	293,081	184,716
Inversión Pública	0	0
Inversión Pública no Capitalizable	0	0
Total de Gastos y Otras Pérdidas	66,724,507	46,043,811
Resultados del Ejercicio (Ahorro/Desahorro)	2,482,438	16,725,459

Bajo protesta de decir verdad declaramos que los Estados Financieros y sus datos, son razonablemente correctos y son responsabilidad del emisor.


C. KARLA ARELY ESPINOZA ESPARZA
DIRECTORA GENERAL


L.A. PEDRO IVÁN GUZMÁN RAMOS
DIRECTOR ADMINISTRATIVO



Cuenta Pública 2022
INSTITUTO DE CAPACITACIÓN PARA EL TRABAJO DEL ESTADO DE AGUASCALIENTES
 Estado de Situación Financiera
 Al 31 de Diciembre de 2022
 (Cifras en Pesos)

Concepto	2022	2021	Concepto	2022	2021
ACTIVO			PASIVO		
Activo Circulante			Pasivo Circulante		
Efectivo y Equivalentes	13,373,572	35,856,152	Cuentas por Pagar a Corto Plazo	2,111,413	5,924,318
Derechos a Recibir Efectivo o Equivalentes	33,150	58,118	Documentos por Pagar a Corto Plazo	0	0
Derechos a Recibir Bienes o Servicios	0	0	Porción a Corto Plazo de la Deuda Pública a Largo Plazo	0	0
Inventarios	0	0	Títulos y Valores a Corto Plazo	0	0
Almacenes	0	0	Pasivos Diferidos a Corto Plazo	0	0
Estimación por Pérdida o Deterioro de Activos Circulantes	0	0	Fondos y Bienes de Terceros en Garantía y/o Administración a Corto Plazo	0	0
Otros Activos Circulantes	0	0	Provisiones a Corto Plazo	0	0
Total de Activos Circulantes	13,406,722	35,914,270	Otros Pasivos a Corto Plazo	0	0
Activo No Circulante			Total de Pasivos Circulantes	2,111,413	5,924,318
Inversiones Financieras a Largo Plazo	0	0	Pasivo No Circulante		
Derechos a Recibir Efectivo o Equivalentes a Largo Plazo	0	0	Cuentas por Pagar a Largo Plazo	0	0
Bienes Inmuebles, Infraestructura y Construcciones en Proceso	16,608,304	16,608,304	Documentos por Pagar a Largo Plazo	0	0
Bienes Muebles	29,503,155	28,365,582	Deuda Pública a Largo Plazo	0	0
Activos Intangibles	247,288	148,480	Pasivos Diferidos a Largo Plazo	0	0
Depreciación, Deterioro y Amortización Acumulada de Bienes	-22,891,515	-14,138,897	Fondos y Bienes de Terceros en Garantía y/o en Administración a Largo Plazo	0	0
Activos Diferidos	0	0	Provisiones a Largo Plazo	239,825	3,357,388
Estimación por Pérdida o Deterioro de Activos no Circulantes	0	0	Total de Pasivos No Circulantes	239,825	3,357,388
Otros Activos no Circulantes	0	0	Total del Pasivo	2,351,238	9,281,707
Total de Activos No Circulantes	23,667,232	30,983,470	HACIENDA PÚBLICA/PATRIMONIO		
Total del Activo	37,073,955	66,897,740	Hacienda Pública/Patrimonio Contribuido	32,137,822	32,137,822
			Aportaciones	28,104,638	28,104,638
			Donaciones de Capital	0	0
			Actualización de la Hacienda Pública /Patrimonio	4,033,184	4,033,184
			Hacienda Pública/Patrimonio Generado	2,584,895	25,478,211
			Resultados del Ejercicio (Ahorro/Desahorro)	2,482,438	16,725,459
			Resultados de Ejercicios Anteriores	15,775,698	24,425,993
			Revalúos	0	0
			Reservas	0	0
			Rectificaciones de Resultados de Ejercicios Anteriores	-15,673,241	-15,673,241
			Exceso o Insuficiencia en la Actualización de la Hacienda Pública/Patrimonio	0	0
			Resultado por Posición Monetaria	0	0
			Resultado por Tenencia de Activos no Monetarios	0	0
			Total Hacienda Pública/Patrimonio	34,722,717	57,616,033
			Total del Pasivo y Hacienda Pública /Patrimonio	37,073,955	66,897,740

Bajo protesta de decir verdad declaramos que los Estados Financieros y sus notas, son razonablemente correctos y son responsabilidad del emisor.

C. KARLA ARELY ESPINOZA ESPARZA
 DIRECTORA GENERAL

L.A. PEDRO IVÁN GUZMÁN OLMOS
 DIRECTOR ADMINISTRATIVO




Cuenta Pública 2022
INSTITUTO DE CAPACITACIÓN PARA EL TRABAJO DEL ESTADO DE AGUASCALIENTES
Estado de Variación en la Hacienda Pública
Del 1 de Enero al 31 de Diciembre de 2022
(Cifras en Pesos)

Concepto	Hacienda Pública / Patrimonio Contribuido	Hacienda Pública / Patrimonio Generado de Ejercicios Anteriores	Hacienda Pública / Patrimonio Generado del Ejercicio	Exceso o Insuficiencia en la Actualización de la Hacienda Pública / Patrimonio	TOTAL
Hacienda Pública/ Patrimonio Contribuido Neto de	32,137,822				32,137,822
Aportaciones	28,104,638	0	0	0	28,104,638
Donaciones de Capital	0	0	0	0	0
Actualización de la Hacienda Pública/Patrimonio	4,033,184	0	0	0	4,033,184
Hacienda Pública/Patrimonio Generado Neto de 2021		8,752,752	16,725,459		25,478,211
Resultados del Ejercicio (Ahorro/Desahorro)	0	0	16,725,459	0	16,725,459
Resultados de Ejercicios Anteriores	0	24,425,993	0	0	24,425,993
Revalúos	0	0	0	0	0
Reservas	0	0	0	0	0
Rectificaciones de Resultados de Ejercicios Anteriores	0	-15,673,241	0	0	-15,673,241
Exceso o Insuficiencia en la Actualización de la Hacienda Pública/Patrimonio Neto de 2021				0	0
Resultado por Posición Monetaria	0	0	0	0	0
Resultado por Tenencia de Activos no Monetarios	0	0	0	0	0
Hacienda Pública/Patrimonio Neto Final de 2021	32,137,822	8,752,752	16,725,459	0	57,616,033
Cambios en la Hacienda Pública/Patrimonio Contribuido Neto de 2022	0				0
Aportaciones	0	0	0	0	0
Donaciones de Capital	0	0	0	0	0
Actualización de la Hacienda Pública/Patrimonio	0	0	0	0	0
Variaciones de la Hacienda Pública/Patrimonio Generado Neto de 2022		-8,650,296	-14,243,021		-22,893,316
Resultados del Ejercicio (Ahorro/Desahorro)	0	0	2,482,438	0	2,482,438
Resultados de Ejercicios Anteriores	0	-8,650,296	-16,725,459	0	-25,375,755
Revalúos	0	0	0	0	0
Reservas	0	0	0	0	0
Rectificaciones de Resultados de Ejercicios Anteriores	0	0	0	0	0
Cambios en el Exceso o Insuficiencia en la Actualización de la Hacienda Pública/Patrimonio Neto				0	0
Resultado por Posición Monetaria	0	0	0	0	0
Resultado por Tenencia de Activos no Monetarios	0	0	0	0	0
Hacienda Pública/Patrimonio Neto Final de 2022	32,137,822	102,457	2,482,438	0	34,722,717

Bajo protesta de decir verdad declaramos que los Estados Financieros y sus notas, son razonablemente correctos y son responsabilidad del emisor.


 C. KARLA ARELY ESPINOZA ESPARZA
 DIRECTORA GENERAL


 L.A. PEDRO IVÁN GUZMANOLMOS
 DIRECTOR ADMINISTRATIVO



Cuenta Pública 2022
INSTITUTO DE CAPACITACIÓN PARA EL TRABAJO DEL ESTADO DE AGUASCALIENTES
Estado de Cambios en la Situación Financiera
Del 1 de Enero al 31 de Diciembre de 2022
(Cifras en Pesos)

Concepto	Origen	Aplicación
ACTIVO	31,060,166	1,236,381
Activo Circulante	22,507,548	0
Efectivo y Equivalentes	22,482,580	0
Derechos a Recibir Efectivo o Equivalentes	24,968	0
Derechos a Recibir Bienes o Servicios	0	0
Inventarios	0	0
Almacenes	0	0
Estimación por Pérdida o Deterioro de Activos Circulantes	0	0
Otros Activos Circulantes	0	0
Activo No Circulante	8,552,619	1,236,381
Inversiones Financieras a Largo Plazo	0	0
Derechos a Recibir Efectivo o Equivalentes a Largo Plazo	0	0
Bienes Inmuebles, Infraestructura y Construcciones en Proceso	0	0
Bienes Muebles	0	1,137,573
Activos Intangibles	0	98,808
Depreciación, Deterioro y Amortización Acumulada de Bienes	8,552,619	0
Activos Diferidos	0	0
Estimación por Pérdida o Deterioro de Activos no Circulantes	0	0
Otros Activos no Circulantes	0	0
PASIVO	0	6,930,469
Pasivo Circulante	0	3,812,906
Cuentas por Pagar a Corto Plazo	0	3,812,906
Documentos por Pagar a Corto Plazo	0	0
Porción a Corto Plazo de la Deuda Pública a Largo Plazo	0	0
Títulos y Valores a Corto Plazo	0	0
Pasivos Diferidos a Corto Plazo	0	0
Fondos y Bienes de Terceros en Garantía y/o Administración a Corto Plazo	0	0
Provisiones a Corto Plazo	0	0
Otros Pasivos a Corto Plazo	0	0
Pasivo No Circulante	0	3,117,563
Cuentas por Pagar a Largo Plazo	0	0
Documentos por Pagar a Largo Plazo	0	0
Deuda Pública a Largo Plazo	0	0
Pasivos Diferidos a Largo Plazo	0	0
Fondos y Bienes de Terceros en Garantía y/o en Administración a Largo Plazo	0	0
Provisiones a Largo Plazo	0	3,117,563
HACIENDA PÚBLICA/PATRIMONIO	0	22,893,316
Hacienda Pública/Patrimonio Contribuido	0	0
Aportaciones	0	0
Donaciones de Capital	0	0
Actualización de la Hacienda Pública/Patrimonio	0	0
Hacienda Pública/Patrimonio Generado	0	22,893,316
Resultados del Ejercicio (Ahorro/Desahorro)	0	14,243,021
Resultados de Ejercicios Anteriores	0	8,650,296
Revalúos	0	0
Reservas	0	0
Rectificaciones de Resultados de Ejercicios Anteriores	0	0
Exceso o Insuficiencia en la Actualización de la Hacienda Pública/Patrimonio	0	0
Resultado por Posición Monetaria	0	0
Resultado por Tenencia de Activos no Monetarios	0	0

Bajo protesta de decir verdad declaramos que los Estados Financieros y sus notas, son razonablemente correctos y son responsabilidad del emisor.

C. KARLA ARELY ESPINOZA ESPARZA
DIRECTORA GENERAL

L.A. PEDRO IVÁN GUZMANOLMOS
DIRECTOR ADMINISTRATIVO



Cuenta Pública 2022
INSTITUTO DE CAPACITACIÓN PARA EL TRABAJO DEL ESTADO DE AGUASCALIENTES
Estado de Flujos de Efectivo
Del 1 de Enero al 31 de Diciembre de 2022
(Cifras en Pesos)

Concepto	2022	2021
Flujos de Efectivo de las Actividades de Operación		
Origen	68,995,496	62,568,941
Impuestos	0	0
Cuotas y Aportaciones de Seguridad Social	0	0
Contribuciones de Mejoras	0	0
Derechos	0	0
Productos	0	0
Aprovechamientos	0	0
Ingresos por Venta de Bienes y Prestación de Servicios	5,699,940	3,344,943
Participaciones, Aportaciones, Convenios, Incentivos Derivados de la Colaboración Fiscal y Fondos Distintos de Aportaciones	0	0
Transferencias, Asignaciones, Subsidios y Subvenciones, y Pensiones	63,295,556	59,223,998
Otros Orígenes de Operación	0	0
Aplicación	90,184,079	58,377,242
Servicios Personales	41,755,106	32,961,172
Materiales y Suministros	4,722,653	3,674,084
Servicios Generales	9,504,199	7,931,276
Transferencias Internas y Asignaciones al Sector Público	0	0
Transferencias al Resto del Sector Público	0	0
Subsidios y Subvenciones	0	0
Ayudas Sociales	0	0
Pensiones y Jubilaciones	0	0
Transferencias a Fideicomisos, Mandatos y Contratos Análogos	0	0
Transferencias a la Seguridad Social	0	0
Donativos	0	0
Transferencias al Exterior	0	0
Participaciones	0	0
Aportaciones	0	0
Convenios	0	0
Otras Aplicaciones de Operación	34,202,121	13,810,711
Flujos Netos de Efectivo por Actividades de Operación	-21,188,583	4,191,699
Flujos de Efectivo de las Actividades de Inversión		
Origen	0	0
Bienes Inmuebles, Infraestructura y Construcciones en Proceso	0	0
Bienes Muebles	0	0
Otros Orígenes de Inversión	0	0
Aplicación	1,293,997	1,113,236
Bienes Inmuebles, Infraestructura y Construcciones en Proceso	0	0
Bienes Muebles	1,293,997	1,113,236
Otras Aplicaciones de Inversión	0	0
Flujos Netos de Efectivo por Actividades de Inversión	-1,293,997	-1,113,236
Flujos de Efectivo de las Actividades de Financiamiento		
Origen	0	2,101,269
Endeudamiento Neto	0	2,101,269
Interno	0	2,101,269
Externo	0	0
Otros Orígenes de Financiamiento	0	0
Aplicación	0	1,569,363
Servicios de la Deuda	0	0
Interno	0	0
Externo	0	0
Otras Aplicaciones de Financiamiento	0	1,569,363
Flujos Netos de Efectivo por Actividades de Financiamiento	0	531,906
Incremento/Disminución Neta en el Efectivo y Equivalentes al Efectivo	-22,482,580	3,610,369
Efectivo y Equivalentes al Efectivo al Inicio del Ejercicio	35,856,152	32,245,784
Efectivo y Equivalentes al Efectivo al Final del Ejercicio	13,373,572	35,856,152

Bajo protesta de decir verdad declaramos que los Estados Financieros y sus notas, son razonablemente correctos y son responsabilidad del emisor.

C. KARLA ARELY ESPINOZA ESPARZA
DIRECTORA GENERAL

L.A. PEDRO IVÁN GUZMANOLMOS
DIRECTOR ADMINISTRATIVO



Cuenta Pública 2022
INSTITUTO DE CAPACITACIÓN PARA EL TRABAJO DEL ESTADO DE AGUASCALIENTES
Informe sobre Pasivos Contingentes
Del 1 de Enero al 31 de Diciembre de 2022
(Cifras en Pesos)


En cumplimiento a lo dispuesto en los artículos 46, Fracción I, Inciso f) y 52 de la Ley General de Contabilidad Gubernamental y de conformidad con lo establecido en el Capítulo VII, Numeral II, Inciso h) del Manual de Contabilidad Gubernamental emitido por el CONAC, el Ente Público informa lo siguiente:

Cuenta	Concepto	Importe
EN EL AÑO 2022 NO SE TUVIERON PASIVOS CONTINGENTES		
TOTAL		

Bajo protesta de decir verdad declaramos que los Estados Financieros y sus notas, son razonablemente correctos y son responsabilidad del emisor.



C. KARLA ARELY ESPINOZA ESPARZA
DIRECTORA GENERAL



L.A. PEDRO IVAN GUZMANOLMOS
DIRECTOR ADMINISTRATIVO



NOTAS A LOS ESTADOS FINANCIEROS
AL 31 DE DICIEMBRE DE 2022

a) NOTAS DE DESGLOSE

I) NOTAS AL ESTADO DE SITUACIÓN FINANCIERA

Activo

Efectivo y Equivalentes

- **Efectivo:** El efectivo por \$00,000.00, es utilizado para la administración de fondos revolventes de caja para la realización de gastos menores que requieren pago en efectivo e inmediato, al cierre del año esta cuenta queda saldada.
- **Bancos/Tesorería:** Los saldos en Bancos corresponden a recursos destinados al cumplimiento de obligaciones de pasivos devengados que no han sido pagados por concepto de adeudos de contratos, aportaciones, retenciones de impuestos, así como a la operación de proyectos con financiamientos de recursos propios con disponibilidad final.

Se tienen aperturada a la fecha 31 de diciembre cuentas de cheques en dos Instituciones bancarias a favor del Instituto:

2 Cuenta de Cheques en Banorte.

5 Cuentas de Cheques en BBVA Bancomer.

El saldo total en las cuentas bancarias se reporta por \$13,373,572.00

Derechos a recibir Efectivo y Equivalentes y Bienes o Servicios a Recibir

- El saldo se refiere a cuentas por cobrar, anticipo a proveedores, etc. con antigüedad menor a 90 días, se realizó una análisis en la provisión en cuentas de pasivo y del adeudo, conforme a lo siguiente

La integración del 01 al 31 de diciembre 2022 es la siguiente:

Derechos a recibir Efectivo y Equivalentes y Bienes o Servicios a Recibir	
<u>CUENTA</u>	<u>2020</u>
Cuentas por Cobrar	\$ 33,150.00
Provisión para construcción y equipamiento	\$ 00.00
TOTAL	\$ 33,150.00

Bienes Disponibles para su Transformación o Consumo (inventarios)

- No Aplica

Inversiones Financieras

- No Aplica

Bienes Muebles, Inmuebles e Intangibles

- Los inmuebles (Terrenos y Edificios) se constituyen por el valor catastral de los planteles de Pilar Blanco y Jesús María. Así como también el valor catastral del terreno y el valor en construcción del Edificio correspondiente a la Dirección General del Instituto, dando un total de \$16, 608,304.00. Por el traspaso de las obras concluidas de Mirador de las Culturas, Rincón de Romos y San Francisco de los Romo.
- Por lo que respecta a los bienes muebles (Mobiliario y Equipo, Equipo de Cómputo, Mobiliario y Equipo Educacional, Activos Intangibles, Automóviles y equipo terrestre, Maquinaria y Equipo , Herramientas y Máquinas-Herramienta) suman un monto de \$ 29,750,443.00

Estimaciones y Deterioros

- Se aplicó las depreciaciones pendientes de los años complemento 2003, 2011, 2015, 2016, 2017, 2018, 2019, 2020, 2021 y 2022. Realizando una depuración de esta cuenta y dando al monto de \$22,691,515.00

Otros Activos

- No aplica

Pasivo

Vencimiento menor a 90 días.

- RETENCIONES Y CONTRIBUCIONES: Son los impuestos sobre la renta a cargo del trabajador y que el Instituto retiene en el mes de diciembre, Impuesto retenidos por nómina, ISSSSPEA, Retenciones a favor de terceros, ISN, pensiones alimenticias, IMSS y SUTEMA, los cuales serán presentados antes del 17 de enero del año 2023. Por un monto de \$1,545,324.00

-
-

- PROVEEDORES POR PAGAR: corresponde a los compromisos al 31 de Diciembre del 2022 por un monto de \$566.088

-

Vencimiento menor a 180 días.

- PROVISIONES A CORTO PLAZO: Reserva para la construcción y equipamiento de los plantel Rincón de Romos \$00.00

Vencimiento mayor a 365 días.

- PROVISIONES A LARGO PLAZO: Es la contemplación de retiros para riesgos laborales las cuales ascienden a \$239,825.00

II) NOTAS AL ESTADO DE ACTIVIDADES

➤ **Ingresos de Gestión**

Tercer nivel del Clasificador por Rubro de Ingresos
Venta de bienes y servicios. Por la venta de los servicios de capacitación



Auxiliares de Cuentas (Totales por cuenta) del 01/ene/2022 al 31/dic/2022

Con saldo y/o movimientos. (De la cuenta: 4172 a la 4178)

Cuentas de Registro

Usu: supervisor

Rep: rptAuxiliarCuentasTotales

Fecha y 13/ene/2023

hora de Impresión 11:18 p.m.

Cuenta	Nombre de la Cuenta	Saldo Inicial	Movimientos del Periodo		Saldo Final
			Cargos	Abonos	
4173-731-01-0001	INSCRIPCION A CURSOS DE EXTENSION EN LINEA, por persona	\$0.00	\$0.00	\$785,385.00	\$785,385.00
4173-731-01-0003	INSCRIPCION A CURSO ESCOLARIZADO TRIMESTRAL CATEGORIA A (de acuerdo a li	\$0.00	\$0.00	\$727,510.03	\$727,510.03
4173-731-01-0004	INSCRIPCION A CURSO ESCOLARIZADO TRIMESTRAL CATEGORIA B (de acuerdo a li	\$0.00	\$0.00	\$699,927.00	\$699,927.00
4173-731-01-0005	INSCRIPCION A CURSO ESCOLARIZADO TRIMESTRAL CATEGORIA C (de acuerdo a li	\$0.00	\$0.00	\$398,599.00	\$398,599.00
4173-731-02-0001	CERTIFICACION POR MODULO R.O.C.O (Reconocimiento Oficial a la Competencia Oci	\$0.00	\$0.00	\$23,790.00	\$23,790.00
4173-731-02-0002	CERTIFICACION DE ESPECIALIDAD R.O.C.O (Reconocimiento Oficial a la Competenci	\$0.00	\$0.00	\$2,260.00	\$2,260.00
4173-731-03-0001	CURSO DE EXTENSION A (20-30 HRS), por persona	\$0.00	\$0.00	\$143,136.00	\$143,136.00
4173-731-03-0002	CURSO DE EXTENSION B (31-40 HRS), por persona	\$0.00	\$0.00	\$549,348.00	\$549,348.00
4173-731-03-0003	CURSO DE EXTENSION C(41-50 HRS), por persona	\$0.00	\$0.00	\$11,590.00	\$11,590.00
4173-731-03-0004	CURSO DE EXTENSION D (51-60 HRS), por persona	\$0.00	\$0.00	\$35,328.00	\$35,328.00
4173-731-03-0005	CURSO DE EXTENSION E (61-70 HRS), por persona	\$0.00	\$0.00	\$1,120.00	\$1,120.00
4173-731-03-0006	CURSO DE EXTENSION F (71-80 HRS), por persona	\$0.00	\$0.00	\$3,480.00	\$3,480.00
4173-731-04-0001	REPOSICION DE DIPLOMA, por persona	\$0.00	\$0.00	\$900.00	\$900.00
4173-732-01-0003	COSTO POR HORA DE INFORMATICA, hasta 30 personas	\$0.00	\$0.00	\$176,900.00	\$176,900.00
4173-732-01-0006	COSTO POR HORA DE DESARROLLO HUMANO Y ORGANIZACIONAL, hasta 30 perso	\$0.00	\$0.00	\$65,600.00	\$65,600.00
4173-732-01-0009	COSTO POR HORA DE MERCADOTECNIA Y ADMINISTRACION , Hasta 30 personas.	\$0.00	\$0.00	\$9,750.00	\$9,750.00
4173-732-01-0010	COSTO POR HORA DE ESPECIALIZADOS A Hasta 30 personas.	\$0.00	\$0.00	\$1,119,300.00	\$1,119,300.00
4173-732-01-0011	COSTO POR HORA DE ESPECIALIZADOS B Hasta 30 personas.	\$0.00	\$0.00	\$751,520.00	\$751,520.00
4173-732-01-0012	COSTO POR HORA DE INFORMATICA AVANZADA hasta 30 personas	\$0.00	\$0.00	\$78,764.00	\$78,764.00
4173-732-02-0002	CURSO CAE EN LINEA TIPO B , Especializado en Linea, por persona.	\$0.00	\$0.00	\$540.00	\$540.00
4173-732-03-0002	CE CERTIFICADO DE COMPETENCIA, NIVEL 2	\$0.00	\$0.00	\$122,240.00	\$122,240.00
4173-732-03-0003	CE CERTIFICADO DE COMPETENCIA, NIVEL 3	\$0.00	\$0.00	\$660.00	\$660.00
4173-732-04-0003	ACREDITACION DE ESTANDAR A CENTRO EVALUADOR, por centro evaluador	\$0.00	\$0.00	\$16,240.00	\$16,240.00
4173-732-05-0006	RENOVACION DE ESTANDAR A CENTRO EVALUADOR, por centro evaluador.	\$0.00	\$0.00	\$8,120.00	\$8,120.00
4173-791-04-0001	OTROS INGRESOS	\$0.00	\$0.00	\$1,099.01	\$1,099.01
Total :		0.00	0.00	5,733,106.04	5,733,106.04

- Participaciones, Aportaciones, Convenios, Incentivos Derivados de la Colaboración Fiscal, Fondos Distintos de Aportaciones, Transferencias, Asignaciones, Subsidios y Subvenciones, y Pensiones y Jubilaciones.

		Auxiliares de Cuentas (Totales por cuenta) del 01/ene/2022 al 31/dic/2022				
		Con saldo y/o movimientos. (De la cuenta: 4200 a la 4223-931-01)				
		Cuentas de Registro				
					Fecha y	13/ene/2023
					hora de Impresión	11:20 p.m.
		Movimientos del Periodo				
Cuenta	Nombre de la Cuenta	Saldo Inicial	Cargos	Abonos	Saldo Final	
4221-911-01-0001	TRANSFERENCIAS ESTATALES	\$0.00	\$0.00	\$30,500,000.00	\$30,500,000.00	
4223-931-01-0001	SUBSIDIO FEDERAL	\$0.00	\$0.00	\$32,795,555.80	\$32,795,555.80	
Total :		0.00	0.00	63,295,555.80	63,295,555.80	

Punto adicionado DOF 27-09-2018

Párrafo adicionado DOF 27-09-2018

Punto adicionado DOF 27-09-2018

Párrafo reformado DOF 27-09-201

- Otros Ingresos y Beneficios

3. No se informan movimientos en este rubro para este periodo.

- Gastos y Otras Pérdidas:
No Aplica

III) NOTAS AL ESTADO DE VARIACIÓN EN LA HACIENDA PÚBLICA

- **APORTACIONES:** Corresponde a las aportaciones de bienes muebles e inmuebles por la creación del Instituto \$ 28,104,638.0
- **ACTUALIZACIÓN DE LA HACIENDA PÚBLICA AL PATRIMONIO:**

Afectación del 50% restante del programa de infraestructura 2011 y 2012 depositado por la Sems del Programa Peso a Peso con la Federación.
- **RESULTADO DE EJERCICIOS ANTERIORES:** Representa un saldo de \$ 15,775,698.00 lo constituyen el remanente del ejercicio anterior.
- **RECTIFICACIONES DEL RESULTADO DE EJERCICIOS ANTERIORES:** se dio afectación por errores contables detectados y registro de Depreciaciones de los años complemento 2013, 2014, 2015, 2016, 2017, 2018 y 2019 de los bienes muebles con que cuenta este instituto de capacitación.
- **RESULTADO DEL EJERCICIO:** Representa la diferencia de los Ingresos (Ingreso estatal, federal e Ingresos Propios percibidos, y los Egresos al mes de diciembre 2022, dando el resultado de \$ 2,482.438.00

IV) NOTAS AL ESTADO DE FLUJOS DE EFECTIVO➤ **Efectivo y equivalentes**

1. El análisis de los saldos inicial y final que figuran en la última parte del Estado de Flujo de Efectivo en la cuenta de efectivo y equivalentes es como sigue:
- 2.

	2022	2021
Efectivo en Bancos –Tesorería	00.00	0.00
Efectivo en Bancos- Dependencias	13,373,572.00	35,856,152.00
Inversiones temporales (hasta 3 meses)	0.00	0.00
Fondos con afectación específica	0.00	0.00
Depósitos de fondos de terceros y otros	0.00	0.00
Total de Efectivo y Equivalentes	13,373,572.00	35,856,152.00

2. Detallar las adquisiciones de bienes muebles e inmuebles con su monto global y, en su caso, el porcentaje de estas adquisiciones que fueron realizadas mediante subsidios de capital del sector central. Adicionalmente, revelar el importe de los pagos que durante el período se hicieron por la compra de los elementos citados.

INSTITUTO DE CAPACITACIÓN PARA EL TRABAJO DEL ESTADO DE AGUASCALIENTES

3. Conciliación de los Flujos de Efectivo Netos de las Actividades de Operación y la cuenta de Ahorro/Desahorro antes de Rubros Extraordinarios.

	2022	2021
Ahorro/Desahorro antes de rubros Extraordinarios	2,672.697.00	16,725,459.00
<i>Movimientos de partidas (o rubros) que no afectan al efectivo.</i>		
Depreciación	22,691,515.00	14,138,897.00
Amortización	0	0
Incrementos en las provisiones	0	0
Incremento en inversiones producido por revaluación	(0)	(0)
Ganancia/pérdida en venta de propiedad, planta y equipo	(0)	(0)
Incremento en cuentas por cobrar	(0)	(0)
Partidas extraordinarias	(0)	(0)

V) CONCILIACIÓN ENTRE LOS INGRESOS PRESUPUESTARIOS Y CONTABLES, ASÍ COMO ENTRE LOS EGRESOS PRESUPUESTARIOS Y LOS GASTOS CONTABLES

1.2023.1 Agencias
 Usr: supervisor
 Rep: rptConciliacionPresupuestal

Conciliación entre los Ingresos Presupuestarios y Contables
 Correspondiente Del 01/ene/2022 al 31/dic/2022
 (Cifras en pesos)

Fecha y 13/ene/2023
 hora de Impresión 11:37 p.m.

1.-TOTAL DE INGRESOS PRESUPUESTARIOS	\$69,028,646.12
2. MÁS INGRESOS CONTABLES NO PRESUPUESTARIOS	\$171,695.98
2.1 INGRESOS FINANCIEROS	\$0.00
2.2 INCREMENTO POR VARIACIÓN DE INVENTARIOS	\$0.00
2.3 DISMINUCIÓN DEL EXCESO DE ESTIMACIONES POR PÉRDIDA O DETERIORO U OBSOLESCENCIA	\$0.00
2.4 DISMINUCIÓN DEL EXCESO DE PROVISIONES	\$0.00
2.5 OTROS INGRESOS Y BENEFICIOS VARIOS	\$171,695.98
2.6 OTROS INGRESOS CONTABLES NO PRESUPUESTARIOS	\$0.00
3. MENOS INGRESOS PRESUPUESTARIOS NO CONTABLES	\$0.00
3.1 APROVECHAMIENTOS PATRIMONIALES	\$0.00
3.2 INGRESOS DERIVADOS DE FINANCIAMIENTOS	\$0.00
3.3 OTROS INGRESOS PRESUPUESTARIOS NO CONTABLES	\$0.00
4. TOTAL DE INGRESOS CONTABLES	\$69,200,342.08

Conciliación entre los Egresos Presupuestarios y los Gastos Contables
Correspondiente Del 01/ene/2022 al 31/dic/2022
 (Cifras en pesos)

Fecha y 13/ene/2023

hora de Impresión 11:38 p.m.

Usr: supervisor

Rep: rptConciliacionPresupuestal

1.-TOTAL DE EGRESOS PRESUPUESTARIOS	\$58,115,155.16
2. MENOS EGRESOS PRESUPUESTARIOS NO CONTABLES	\$1,306,457.41
2.3 MOBILIARIO Y EQUIPO DE ADMINISTRACIÓN	\$551,110.26
2.4 MOBILIARIO Y EQUIPO EDUCACIONAL Y RECREATIVO	\$621,041.59
2.8 MAQUINARIA, OTROS EQUIPOS Y HERRAMIENTAS	\$134,305.56
3. MÁS GASTOS CONTABLES NO PRESUPUESTARIOS	\$8,655,440.80
3.1 ESTIMACIONES, DEPRECIACIONES, DETERIOROS, OBSOLESCENCIA Y AMORTIZACIONES	\$8,362,359.83
3.6 OTROS GASTOS	\$293,080.97
4. TOTAL DE GASTOS CONTABLES	\$65,464,138.55

b) NOTAS DE MEMORIA (CUENTAS DE ORDEN)

Cuentas de Orden Contables y Presupuestarias:

Contables:

- Valores N/A
- Emisión de obligaciones N/A
- Avales y garantías N/A
- Juicios Se tiene provisión más no en cuentas de orden
- Contratos para Inversión Mediante Proyectos para Prestación de Servicios (PPS) y Similares N/A
- Bienes concesionados o en comodato N/A



Contable / 8



Presupuestarias:

	<u>2022</u>	<u>2021</u>
CUENTAS DE ORDEN PRESUPUESTARIAS		
<u>LEY DE INGRESOS</u>		
LEY DE INGRESOS ESTIMADA	\$66,898,000.00	\$65,469,190.00
LEY DE INGRESOS POR EJECUTAR	\$ 2,490,858.00	\$9,519,253.88
MODIFICACIONES A LA LEY DE INGRESOS ESTIMADA	\$ 4,621,504.12	\$8,729,735.25
LEY DE INGRESOS DEVENGADA	\$ 69,028,646.00	\$64,679,671.37
LEY DE INGRESOS RECAUDADA	\$68,995,496.00	\$64,679,671.37
<u>PRESUPUESTO DE EGRESOS</u>		
PRESUPUESTO DE EGRESOS APROBADO	\$66,898,000.00	\$65,469,190.00
PRESUPUESTO DE EGRESOS POR EJERCER	\$10,913,491.00	\$16,509,717.66
MODIFICACIONES AL PRESUPUESTO DE EGRESOS APROBADO	\$ 2,130,646.00	-\$802,670.60
PRESUPUESTO DE EGRESOS COMPROMETIDO	\$ 58,115,155.16	\$48,156,801.74
PRESUPUESTO DE EGRESOS DEVENGADO	\$ 58,115,155.16	\$48,156,801.72
PRESUPUESTO DE EGRESOS EJERCIDO	\$ 58,115,155.16	\$48,156,801.72
PRESUPUESTO DE EGRESOS PAGADO	\$ 57,275,954.42	\$47,249,130.85

c) NOTAS DE GESTIÓN ADMINISTRATIVA

1. Introducción

Los Estados Financieros de los entes públicos, proveen de información financiera a los principales usuarios de la misma, al Congreso y a los ciudadanos.

El objetivo del presente documento es la revelación del contexto y de los aspectos económicos-financieros más relevantes que influyeron en las decisiones del período, y que deberán ser considerados en la elaboración de los estados financieros para la mayor comprensión de los mismos y sus particularidades.

De esta manera, se informa y explica la respuesta del gobierno a las condiciones relacionadas con la información financiera de cada período de gestión; además, de exponer aquellas políticas que podrían afectar la toma de decisiones en períodos posteriores.



2. Panorama Económico y Financiero

A pesar del tropiezo en el inicio de los trabajos, la presencia del ICTEA se encuentra plenamente justificada. Las políticas de desarrollo productivo de las últimas administraciones, han convertido a la Entidad en un polo de desarrollo industrial. Los requerimientos de mano de obra calificada, el cumplimiento a disposiciones oficiales de capacitación y la necesidad de hacer eficiente los procesos de producción de la planta industrial, son parte del amplio campo de las actividades de capacitación que el ICTEA comienza a atender.

Hasta la actualidad hemos trabajado para ser eficientes en la captación de cursos (nuevas especialidades) alumnos y empresas del sector privado, beneficiados con el mismo presupuesto logrando transformar acciones móviles en planteles.

3. Autorización e Historia

El Instituto de Capacitación para el Trabajo del Estado de Aguascalientes es un organismo público descentralizado de Gobierno Estatal, el cual junto con la Secretaría de Educación Pública firmaron convenio para la creación del ICTEA el 1º de septiembre de 1991. Originalmente se proyectó el inicio de actividades del ICTEA para septiembre de 1992. Sin embargo, por circunstancias políticas de cambio de gobierno, no fue hasta enero de 1994 cuando por iniciativa del Instituto de Educación del Estado de Aguascalientes, se inició con la organización para el funcionamiento del ICTEA. Actividades Formales el 30 de Octubre del mismo año.

Según su Ley de Creación, el Instituto de Capacitación para el Trabajo del Estado de Aguascalientes tiene como objetivo: Impartir e impulsar la capacitación para el trabajo en la Entidad, propiciando su vinculación con el aparato productivo y las necesidades de desarrollo regional, además de promover el desarrollo de nuevos perfiles académicos que correspondan a las necesidades del mercado laboral, formando y actualizando a los instructores que se harán cargo de capacitar a los alumnos del Instituto.

4. Organización y Objeto Social

Misión. En el ICTEA pretendemos elevar la calidad de vida de las personas capacitándolas en habilidades, destrezas y oficios para incrementar su competitividad de mano de obra y contribuir así a transformar nuestro Estado con el objetivo de ser competitivo, diversificado y próspero.

Visión. Ser una institución pública con amplio reconocimiento social, lo cual a través de la capacitación laboral logremos enlazar las aspiraciones de las personas, con las necesidades de mano de obra calificada del sector productivo; ello nos permitirá aportar opciones que mejoren las condiciones de vida de las familias aguascalentenses, logrando mayor estabilidad social, abonando a que gocen de un entorno laboral aceptable y seguro.

Valores

- Cooperación.
- Entorno Cultural y Ecológico.
- Igualdad y no Discriminación.
- Integridad.
- Interés Público.
- Liderazgo..
- Respeto a los Derechos Humanos.

Objetivos

- Impartir e impulsar la capacitación para el trabajo en la Entidad, propiciando su vinculación con el aparato productivo y las necesidades de desarrollo regional.
- Promover el desarrollo de nuevos perfiles académicos que correspondan a las necesidades del mercado laboral.
- Formar y actualizar a los instructores que imparten cursos a los capacitandos del Instituto.
- Promover el empleo de calidad.
- Trabajo digno y con crecimiento económico

b) Principales cambios en su estructura

ESTRUCTURA ORGÁNICA

1 Director General del Instituto de Capacitación para el Trabajo del Estado de Aguascalientes

2 Jefe del Depto. Jurídico

1.1 Director de Planeación

1.1.1. Jefe de Depto. De Informática y Estadística

1.1.2. Jefe de Depto. De Evaluación y Seguimiento

1.2 Director Académico

1.2.0.1 Jefe de Depto. de Enlace y Estadísticas Escolares

1.2.1 Director de Unidad de Capacitación Pilar Blanco

1.2.1.1 Jefe de Depto. de Capacitación

1.2.2 Director de Unidad Capacitación Jesús María

1.2.3. Jefe de Unidad de Capacitación Rincón de Romos

1.2.4 Jefe de Unidad de Capacitación San Francisco de los Romo

1.2.5 Jefe de Unidad de Capacitación Calvillo

1.2.6 Jefe de Acción Móvil Guadalupe Peralta

1.2.7 Jefe de Acción Móvil Cosió

1.2.8 Jefe de Acción Móvil Asientos

1.2.9 Jefe de Acción Móvil El Llano

1.3 Director de Vinculación

1.3.1 Jefe de Depto. de Seguimiento a Planteles

1.4 Director Administrativo

1.4.1 Jefe del Depto. de Capital Humano

1.4.2 Jefe de Recursos Financieros.

1.4.3 Jefe del Depto. de Recursos Materiales

Los principales cambios son la creación de 2 acciones móviles El llano y Asientos.

1. MARCO JURÍDICO ADMINISTRATIVO**a. CONSTITUCIONES**

- a.1 Constitución Política del Estado de Aguascalientes (DECRETO 99) 21 de julio de 2003.

b. LEYES**b.1 LEYES FEDERALES**

- b.1.1 Ley federal de Trabajo. Última Reforma 30 de Noviembre de 2012.
b.1.2 Ley del Seguro Social (Nueva Ley publicada en el Diario Oficial de la Federación el 21 de diciembre de 1995. Última reforma publicada DOF 28-05-2012.

b.2 LEYES ESTATALES

- b.2.1 Ley Patrimonial del Estado de Aguascalientes (6 de marzo de 2012).
b.2.2 Ley de la Administración Pública del Estado de Aguascalientes Decreto 36 (21/3/2005).
b.2.3 Ley de Responsabilidades de los Servidores Públicos del Estado de Aguascalientes (H. Congreso del Estado. (Última revisión: 18 de febrero de 2005).
b.2.4 Ley de Presupuesto Contabilidad y Gasto Público del Estado de Aguascalientes. (17 de Julio de 2003), Capítulo 1,2, 3, 4, 5 y 6.
b.2.5 Ley del Instituto de Capacitación para el Trabajo del Estado de Aguascalientes. (26 de Julio de 1994).
b.2.6 Ley de Educación del Estado de Aguascalientes Capítulo IX Artículo 123 de la Constitución Política de los Estados Unidos Mexicanos.
b.2.7 Ley de Transparencia y Acceso a la Información Pública del Estado de Aguascalientes. Capítulo II. de la información pública que debe ser difundida de Oficio. Artículo 9°, Artículo 12°, Artículo 15°, Artículo 10°, Artículo 13°, Artículo 11°, Artículo 14°, Capítulo III. Información Reservada o Confidencial, Artículo 16°, Artículo 19°, Artículo 22°, Artículo 17°, Artículo 20°, Artículo 18° y Artículo 21°.
b.2.8 Ley del Periódico Oficial del Estado de Aguascalientes.

c. REGLAMENTOS

- c.1 Reglamento Interior de Trabajo de la Administración Pública Estatal. 18 de Abril de 2008.
c.2 Reglamento de Seguridad e Higiene de las Entidades incorporadas al Régimen del ISSSSPEA. (TOMO LXX Aguascalientes, Ags., 8 de Enero de 2007 Núm. 2).
c.3 Reglamento del Servicio de la Estancia de Bienestar Infantil ISSSSPEA (TOMO LXVII Aguascalientes, Ags.29 de Noviembre de 2004 Núm. 48).
c.4 Reglamento de Prestaciones Económicas del ISSSSPEA (TOMO LXV Aguascalientes, Ags., 10 de Junio de 2002 Núm. 23).

d. DECRETOS Y ACUERDOS

- d.1 Decreto Ley Número 122.
d.2 Normas Generales de Control Interno para la Administración Pública Estatal.

e. LINEAMIENTOS

- e.1 Lineamientos para el Control y Registro de los Bienes Muebles propiedad al servicio del Gobierno del Estado de Aguascalientes. (TOMO LXX Aguascalientes, Ags., 19 de Febrero de 2007 Núm. 8).



- e.2 Lineamientos para el Control y Uso de Vehículos Oficiales del Gobierno del Estado de Aguascalientes Publicado en el Periódico Oficial del Estado de Aguascalientes, Primera Sección 17 de octubre de 2005, Páginas 8 a 15.

f. MANUALES

- f.1 Manual de Lineamientos para la Gestión de Capital Humano (TOMO LXX Aguascalientes, Ags, 26 de Noviembre de 2007 Núm.48).
f.2 Manual de Políticas y Lineamientos de Enajenaciones de Bienes Muebles del Gobierno del Estado de Aguascalientes (TOMO LXX Aguascalientes, Ags., 19 de Febrero de 2007 Núm. 8).

g. OTRAS DISPOSICIONES

- g.2 Estatuto Jurídico de los Trabajadores al Servicio de los Gobiernos del Edo. de Ags. sus Municipios y Organismos.

- e) Consideraciones fiscales del ente: retenciones de impuestos ISR, ISN.
f) Estructura organizacional básica
5 Direcciones Administrativas
Dirección General
Dirección Administrativa
Dirección Académica
Dirección de Vinculación
Dirección de Planeación

5. Bases de Preparación de los Estados Financieros

La información financiera se prepara con base a los criterios de contabilidad gubernamental emitida por el Instituto Mexicano de Contadores Públicos y alineados por el Consejo Nacional de Armonización Contable, los cuales facilitan a los entes públicos el registro y la fiscalización de los activos, pasivos, ingresos y gastos y, en general, contribuir a medir la eficacia, economía y eficiencia del gasto e ingreso públicos.


6. Políticas de Contabilidad Significativas

El instituto adopto la regla especifica del DOF 13DIC

Monto de capitalización de los bienes muebles e intangibles. Se registran en gasto cuyo costo sea menor a 35 días de salario mínimo vigente del distrito federal.

La provisión de la reserva que tiene creada el instituto es de la contemplación de retiros para riesgos laborales las cuales ascienden a \$ 239,825.00 el cual en este periodo se realizó un ajuste para garantizar la suficiencia presupuestal.

7. Posición en Moneda Extranjera y Protección por Riesgo Cambiario



No aplica

8. Reporte Analítico del Activo

Debe mostrar la siguiente información:

a) Vida útil en los diferentes tipos de activos.

MOBILIARIO Y EQUIPO DE ADMINISTRACION	6 años
EQUIPO DE COMPUTO Y DE TECNOLOGIA DE LA INFORMACION	3 años
MOBILIARIO Y EQUIPO EDUCACIONAL Y RECREATIVO	3 años
EQUIPOS Y APARATOS AUDIOVISUALES	3 años
CAMARAS FOTOGRAFICAS Y DE VIDEO	3 años
ADQUISICION DE AUTOMOVILES Y EQUIPO TERRESTRE	10 años
MAQUINARIA, OTROS EQUIPOS Y HERRAMIENTAS	6 años
SISTEMAS DE AIRE ACONDICIONADO, CALEFACCION Y DE R	10 años
EQUIPO DE COMUNICACION Y TELECOMUNICACION	10 años
EQUIPOS DE GENERACION ELECTRICA, APARATOS Y ACCESO	3 años

9. Fideicomisos, Mandatos y Análogos

No aplica

10. Reporte de la Recaudación

- Análisis del comportamiento de la recaudación correspondiente al ente público o cualquier tipo de ingreso, de forma separada los ingresos locales de los federales.
- Proyección de la recaudación e ingresos en el mediano plazo.

11. Información sobre la Deuda y el Reporte Analítico de la Deuda

No aplica

12. Calificaciones otorgadas

No aplica

13. Proceso de Mejora

a) Principales Políticas de control interno

Manual de Lineamientos de Gestión de Capital Humano

b) Medidas de desempeño financiero:

Planear, organizar, coordinar, evaluar y controlar la administración de los recursos humanos, financieros, materiales y los servicios generales que requiera el Instituto.

Organizar y dirigir la operación de los procesos de administración o pago de las remuneraciones al personal dependiente del Instituto.

Establecer y mantener actualizados los sistemas de contabilidad y control presupuestario del Instituto.

14. Información por Segmentos

No aplica

15. Eventos Posteriores al Cierre

No aplica


16. Partes Relacionadas

No aplica

17. Responsabilidad Sobre la Presentación Razonable de la Información Contable

Bajo protesta de decir verdad declaramos que los Estados Financieros y sus notas son razonablemente correctos y responsabilidad del emisor.


C. KARLA ARELY ESPINOZA ESPARZA.
DIRECTORA GENERAL DEL ICTEA



L.A. PEDRO IVÁN GUZMAN OLMOS.
DIRECTOR ADMINISTRATIVO DEL ICTEA



Cuenta Pública 2022
INSTITUTO DE CAPACITACIÓN PARA EL TRABAJO DEL ESTADO DE AGUASCALIENTES
Estado Analítico del Activo
Del 1 de Enero al 31 de Diciembre de 2022
(Cifras en Pesos)

Concepto	Saldo Inicial	Cargos del Periodo	Abonos del Periodo	Saldo Final	Variación del Periodo
ACTIVO	66,897,740	199,950,571	229,774,356	37,073,955	-29,823,785
Activo Circulante	35,914,270	191,323,944	213,831,491	13,406,722	-22,507,548
Efectivo y Equivalentes	35,856,152	121,992,339	144,474,919	13,373,572	-22,482,580
Derechos a Recibir Efectivo o Equivalentes	58,118	69,331,605	69,356,572	33,150	-24,968
Derechos a Recibir Bienes o Servicios	0	0	0	0	0
Inventarios	0	0	0	0	0
Almacenes	0	0	0	0	0
Estimación por Pérdida o Deterioro de Activos Circulantes	0	0	0	0	0
Otros Activos Circulantes	0	0	0	0	0
Activo No Circulante	30,983,470	8,626,627	15,942,865	23,667,232	-7,316,238
Inversiones Financieras a Largo Plazo	0	0	0	0	0
Derechos a Recibir Efectivo o Equivalentes a Largo Plazo	0	0	0	0	0
Bienes Inmuebles, Infraestructura y Construcciones en Proceso	16,608,304	0	0	16,608,304	0
Bienes Muebles	28,365,582	8,408,721	7,271,148	29,503,155	1,137,573
Activos Intangibles	148,480	217,906	119,098	247,288	98,808
Depreciación, Deterioro y Amortización Acumulada de Bienes	-14,138,897	0	8,552,619	-22,691,515	-8,552,619
Activos Diferidos	0	0	0	0	0
Estimación por Pérdida o Deterioro de Activos no Circulantes	0	0	0	0	0
Otros Activos no Circulantes	0	0	0	0	0

Bajo protesta de decir verdad declaramos que los Estados Financieros y sus notas, son razonablemente correctos y son responsabilidad del emisor.


 C. KARLA ARELY ESPINOZA ESPARZA
 DIRECTORA GENERAL



 L.A. PEDRO IVÁN GUZMANOLMOS
 DIRECTOR ADMINISTRATIVO



Cuenta Pública 2022
INSTITUTO DE CAPACITACIÓN PARA EL TRABAJO DEL ESTADO DE AGUASCALIENTES
Estado Analítico de la Deuda y Otros Pasivos
Del 1 de Enero al 31 de Diciembre de 2022
(Cifras en Pesos)

Denominación de las Deudas	Moneda de Contratación	Institución o País Acreedor	Saldo Inicial del Periodo	Saldo Final del Periodo
DEUDA PÚBLICA				
Corto Plazo				
Deuda Interna			0	0
Instituciones de Crédito	Peso	México	0	0
Títulos y Valores	Peso	México	0	0
Arrendamientos Financieros	Peso	México	0	0
Deuda Externa			0	0
Organismos Financieros Internacionales	Peso	México	0	0
Deuda Bilateral	Peso	México	0	0
Títulos y Valores	Peso	México	0	0
Arrendamientos Financieros	Peso	México	0	0
Subtotal de Deuda Pública a Corto Plazo			0	0
Largo Plazo				
Deuda Interna			0	0
Instituciones de Crédito	Peso	México	0	0
Títulos y Valores	Peso	México	0	0
Arrendamientos Financieros	Peso	México	0	0
Deuda Externa			0	0
Organismos Financieros Internacionales	Peso	México	0	0
Deuda Bilateral	Peso	México	0	0
Títulos y Valores	Peso	México	0	0
Arrendamientos Financieros	Peso	México	0	0
Subtotal de Deuda Pública a Largo Plazo			0	0
Total de Otros Pasivos	Peso	México	9,281,707	2,351,238
Total de Deuda Pública y Otros Pasivos			9,281,707	2,351,238

Bajo protesta de decir verdad declaramos que los Estados Financieros y sus notas, son razonablemente correctos y son responsabilidad del emisor.


C. KARLA ARELY ESPINOZA ESPARZA
DIRECTORA GENERAL


L.A. PEDRO IVÁN GUZMANOLMOS
DIRECTOR ADMINISTRATIVO



Presupuestaria



CUENTA PÚBLICA

2022



Cuenta Pública 2022
INSTITUTO DE CAPACITACIÓN PARA EL TRABAJO DEL ESTADO DE AGUASCALIENTES
Estado Analítico de Ingresos
Del 1 de Enero al 31 de Diciembre de 2022

Rubro de Ingresos	Ingreso					Diferencia (6= 5 - 1)
	Estimado	Ampliaciones y Reducciones	Modificado	Devengado	Recaudado	
	(1)	(2)	(3= 1 + 2)	(4)	(5)	
Impuestos	0	0	0	0	0	0
Cuotas y Aportaciones de Seguridad Social	0	0	0	0	0	0
Contribuciones de Mejoras	0	0	0	0	0	0
Derechos	0	0	0	0	0	0
Productos	0	0	0	0	0	0
Aprovechamientos	0	0	0	0	0	0
Ingresos por Venta de Bienes, Prestación de Servicios y Otros Ingresos	5,698,000	2,325,948	8,223,948	5,733,090	5,699,940	-198,000
Participaciones, Aportaciones, Convenios, Incentivos Derivados de la Colaboración Fiscal y Fondos Distintos de Aportaciones	0	0	0	0	0	0
Transferencias, Asignaciones, Subsidios y Subvenciones, y Pensiones y Jubilaciones	61,000,000	2,295,556	63,295,556	63,295,556	63,295,556	2,295,556
Ingresos Derivados de Financiamientos	0	0	0	0	0	0
Total	66,698,000	4,621,504	71,519,504	69,028,646	68,995,496	
				Ingresos excedentes		2,097,496

Estado Analítico de Ingresos Por Fuente de Financiamiento	Ingreso					Diferencia (6= 5 - 1)
	Estimado	Ampliaciones y Reducciones	Modificado	Devengado	Recaudado	
	(1)	(2)	(3= 1 + 2)	(4)	(5)	
Ingresos del Poder Ejecutivo Federal o Estatal y de los Municipios	0	0	0	0	0	0
Impuestos	0	0	0	0	0	0
Cuotas y Aportaciones de Seguridad Social	0	0	0	0	0	0
Contribuciones de Mejoras	0	0	0	0	0	0
Derechos	0	0	0	0	0	0
Productos	0	0	0	0	0	0
Aprovechamientos	0	0	0	0	0	0
Participaciones, Aportaciones, Convenios, Incentivos Derivados de la Colaboración Fiscal y Fondos Distintos de Aportaciones	0	0	0	0	0	0
Transferencias, Asignaciones, Subsidios y Subvenciones, y Pensiones y Jubilaciones	0	0	0	0	0	0
Ingresos de los Entes Públicos de los Poderes Legislativo y Judicial, de los Órganos Autónomos y del Sector Paraestatal o Paramunicipal, así como de las Empresas Productivas del Estado	66,698,000	4,621,504	71,519,504	69,028,646	68,995,496	2,097,496
Cuotas y Aportaciones de Seguridad Social	0	0	0	0	0	0
Productos	0	0	0	0	0	0
Ingresos por Venta de Bienes, Prestación de Servicios y Otros Ingresos	5,698,000	2,325,948	8,223,948	5,733,090	5,699,940	-198,000
Transferencias, Asignaciones, Subsidios y Subvenciones, y Pensiones y Jubilaciones	61,000,000	2,295,556	63,295,556	63,295,556	63,295,556	2,295,556
Ingresos derivados de financiamiento	0	0	0	0	0	0
Ingresos Derivados de Financiamientos	0	0	0	0	0	0
Total	66,698,000	4,621,504	71,519,504	69,028,646	68,995,496	
				Ingresos excedentes		2,097,496


C. KARLA ARELY ESPINOZA ESPARZA
DIRECTORA GENERAL

L.A. FERRO IVÁN GUZMANOLMOS
DIRECTOR ADMINISTRATIVO



Cuenta Pública 2022
INSTITUTO DE CAPACITACIÓN PARA EL TRABAJO DEL ESTADO DE AGUASCALIENTES
Estado Analítico del Ejercicio del Presupuesto de Egresos
Clasificación Administrativa
Del 1 de Enero al 31 de Diciembre de 2022

Concepto	Egresos					Subejercicio 6 = (3 - 4)
	Aprobado	Ampliaciones/ (Reducciones)	Modificado	Devengado	Pagado	
	1	2	3 = (1 + 2)	4	5	
Sin Ramo/Dependencia	66,898,000	2,130,646	69,028,646	58,115,155	57,275,954	10,913,491
DIRECCION ADMINISTRATIVA	19,320,300	710,204	20,030,504	18,191,674	18,008,936	1,838,830
PLANEACION	15,428,600	-377,362	15,051,218	11,672,036	11,213,528	3,379,181
VINCULACION	4,885,000	-794,456	4,090,544	3,393,403	3,325,195	697,141
ACADEMICA	27,264,100	2,592,281	29,856,381	24,858,042	24,728,296	4,998,339
Total del Gasto	66,898,000	2,130,646	69,028,646	58,115,155	57,275,954	10,913,491


 Q. KARLA ARELY ESPINOZA ESPARZA
 DIRECTORA GENERAL


 L.A. PEDRO IVÁN GUZMANOLMOS
 DIRECTOR ADMINISTRATIVO



Cuenta Pública 2022
INSTITUTO DE CAPACITACIÓN PARA EL TRABAJO DEL ESTADO DE AGUASCALIENTES
Estado Analítico del Ejercicio del Presupuesto de Egresos
Clasificación Económica (por Tipo de Gasto)
Del 1 de Enero al 31 de Diciembre de 2022

Concepto	Egresos					Subejercicio 6 = (3 - 4)
	Aprobado	Ampliaciones/ (Reducciones)	Modificado	Devengado	Pagado	
	1	2	3 = (1 + 2)	4	5	
Gasto Corriente	64,705,100	2,941,192	67,646,292	56,808,698	55,981,958	10,837,594
Gasto de Capital	2,192,900	-810,545	1,382,355	1,306,457	1,293,997	75,897
Amortización de la Deuda y Disminución de Pasivos	0	0	0	0	0	0
Pensiones y Jubilaciones	0	0	0	0	0	0
Participaciones	0	0	0	0	0	0
Total del Gasto	66,898,000	2,130,646	69,028,646	58,115,155	57,275,954	10,913,491


 C. KARLA ARELY ESPINOZA ESPARZA
 DIRECTORA GENERAL


 L.A. PEDRO IVÁN GUZMANOLMOS
 DIRECTOR ADMINISTRATIVO

2

Cuenta Pública 2022
INSTITUTO DE CAPACITACIÓN PARA EL TRABAJO DEL ESTADO DE AGUASCALIENTES
Estado Analítico del Ejercicio del Presupuesto de Egresos
Clasificación por Objeto del Gasto (Capítulo y Concepto)
Del 1 de Enero al 31 de Diciembre de 2022

Concepto	Egresos					
	Aprobado	Ampliaciones/ (Reducciones)	Modificado	Devengado	Pagado	Subejercicio
	1	2	3 = (1 + 2)	4	5	6 = (3 - 4)
Servicios Personales	47,632,620	2,906,006	50,538,626	41,884,852	41,755,106	8,653,774
Remuneraciones al Personal de Carácter Permanente	23,614,292	-3,243,673	20,370,619	15,779,826	15,779,826	4,590,794
Remuneraciones al Personal de Carácter Transitorio	4,394,400	1,057,000	5,451,400	4,981,070	4,981,070	470,330
Remuneraciones Adicionales y Especiales	9,528,100	1,891,756	11,419,856	10,190,725	10,190,725	1,229,130
Seguridad Social	7,682,428	653,605	8,336,033	6,834,195	6,704,449	1,501,838
Otras Prestaciones Sociales y Económicas	2,413,400	2,547,319	4,960,719	4,099,035	4,099,035	861,683
Previsiones	0	0	0	0	0	0
Pago de Estímulos a Servidores Públicos	0	0	0	0	0	0
Materiales y Suministros	7,291,275	-1,093,409	6,197,866	4,898,185	4,722,653	1,299,681
Materiales de Administración, Emisión de Documentos y Artículos Oficiales	1,189,408	1,613,965	2,803,373	2,773,126	2,731,555	30,247
Alimentos y Utensilios	52,000	159,157	211,157	205,646	200,624	5,511
Materias Primas y Materiales de Producción y Comercialización	0	0	0	0	0	0
Materiales y Artículos de Construcción y de Reparación	4,895,667	-2,520,599	2,375,068	1,143,841	1,054,274	1,231,226
Productos Químicos, Farmacéuticos y de Laboratorio	0	7,508	7,508	7,508	7,508	0
Combustibles, Lubricantes y Aditivos	578,000	-197,813	380,187	347,491	308,119	32,696
Vestuario, Blancos, Prendas de Protección y Artículos Deportivos	115,000	-67,872	47,128	47,128	47,128	0
Materiales y Suministros Para Seguridad	0	0	0	0	0	0
Herramientas, Refacciones y Accesorios Menores	461,200	-87,755	373,445	373,445	373,445	0
Servicios Generales	9,781,205	1,128,594	10,909,799	10,025,661	9,504,199	884,138
Servicios Básicos	810,000	468,126	1,278,126	1,254,759	1,253,730	23,367
Servicios de Arrendamiento	330,200	180,603	510,803	510,801	442,593	1
Servicios Profesionales, Científicos, Técnicos y Otros Servicios	2,331,905	1,298,699	3,630,604	3,625,463	3,425,549	5,141
Servicios Financieros, Bancarios y Comerciales	329,700	-134,831	194,869	179,169	179,169	15,701
Servicios de Instalación, Reparación, Mantenimiento y Conservación	3,679,100	-644,502	3,034,598	2,343,707	2,268,156	690,892
Servicios de Comunicación Social y Publicidad	418,800	-219,450	199,350	178,132	151,336	21,218
Servicios de Traslado y Viáticos	512,700	-392,760	119,940	119,940	113,343	0
Servicios Oficiales	515,200	363,883	879,083	878,969	878,969	114
Otros Servicios Generales	853,600	208,826	1,062,426	934,721	791,355	127,705
Transferencias, Asignaciones, Subsidios y Otras Ayudas	0	0	0	0	0	0
Transferencias Internas y Asignaciones al Sector Público	0	0	0	0	0	0
Transferencias al Resto del Sector Público	0	0	0	0	0	0
Subsidios y Subvenciones	0	0	0	0	0	0
Ayudas Sociales	0	0	0	0	0	0
Pensiones y Jubilaciones	0	0	0	0	0	0
Transferencias a Fideicomisos, Mandatos y Otros Análogos	0	0	0	0	0	0
Transferencias a la Seguridad Social	0	0	0	0	0	0
Donativos	0	0	0	0	0	0
Transferencias al Exterior	0	0	0	0	0	0
Bienes Muebles, Inmuebles e Intangibles	2,192,900	-810,545	1,382,355	1,306,457	1,293,997	75,887
Mobiliario y Equipo de Administración	1,913,500	-1,362,390	551,110	551,110	551,110	0





Cuenta Pública 2022
INSTITUTO DE CAPACITACIÓN PARA EL TRABAJO DEL ESTADO DE AGUASCALIENTES
Estado Analítico del Ejercicio del Presupuesto de Egresos
Clasificación por Objeto del Gasto (Capítulo y Concepto)
Del 1 de Enero al 31 de Diciembre de 2022

Concepto	Egresos					Subejercicio 6 = (3 - 4)
	Aprobado	Ampliaciones/ (Reducciones)	Modificado	Devengado	Pagado	
	1	2	3 = (1 + 2)	4	5	
Mobiliario y Equipo Educativo y Recreativo	70,000	551,042	621,042	621,042	621,042	0
Equipo e Instrumental Médico y de Laboratorio	0	0	0	0	0	0
Vehículos y Equipo de Transporte	0	0	0	0	0	0
Equipo de Defensa y Seguridad	0	0	0	0	0	0
Maquinaria, Otros Equipos y Herramientas	178,600	31,603	210,203	134,306	121,845	75,897
Activos Biológicos	0	0	0	0	0	0
Bienes Inmuebles	0	0	0	0	0	0
Activos Intangibles	30,800	-30,800	0	0	0	0
Inversión Pública	0	0	0	0	0	0
Obra Pública en Bienes de Dominio Público	0	0	0	0	0	0
Obra Pública en Bienes Propios	0	0	0	0	0	0
Proyectos productivos y acciones de fomento	0	0	0	0	0	0
Inversiones Financieras y Otras Provisiones	0	0	0	0	0	0
Inversiones Para el Fomento de Actividades Productivas	0	0	0	0	0	0
Acciones y Participaciones de Capital	0	0	0	0	0	0
Compra de Títulos y Valores	0	0	0	0	0	0
Concesión de Préstamos	0	0	0	0	0	0
Inversiones en Fideicomisos, Mandatos y Otros Análogos	0	0	0	0	0	0
Otras Inversiones Financieras	0	0	0	0	0	0
Provisiones para Contingencias y Otras Erogaciones Especiales	0	0	0	0	0	0
Participaciones y Aportaciones	0	0	0	0	0	0
Participaciones	0	0	0	0	0	0
Aportaciones	0	0	0	0	0	0
Convenios	0	0	0	0	0	0
Deuda Pública	0	0	0	0	0	0
Amortización de la Deuda Pública	0	0	0	0	0	0
Intereses de la Deuda Pública	0	0	0	0	0	0
Comisiones de la Deuda Pública	0	0	0	0	0	0
Gastos de la Deuda Pública	0	0	0	0	0	0
Costo por Coberturas	0	0	0	0	0	0
Apoyos Financieros	0	0	0	0	0	0
Adeudos de Ejercicios Fiscales Anteriores (Adefas)	0	0	0	0	0	0
Total del Gasto	66,898,000	2,130,646	69,028,646	58,115,155	57,275,954	10,913,491

C. KARLA ARELY ESPINOZA ESPARZA
DIRECTORA GENERAL

L.A. PEDRO IVÁN GUZMANOLMOS
DIRECTOR ADMINISTRATIVO



Cuenta Pública 2022
INSTITUTO DE CAPACITACIÓN PARA EL TRABAJO DEL ESTADO DE AGUASCALIENTES
Estado Analítico del Ejercicio del Presupuesto de Egresos
Clasificación Funcional (Finalidad y Función)
Del 1 de Enero al 31 de Diciembre de 2022

Concepto	Egresos					Subejercicio 6 = (3 - 4)
	Aprobado	Ampliaciones/ (Reducciones)	Modificado	Devengado	Pagado	
	1	2	3 = (1 + 2)	4	5	
Gobierno	0	0	0	0	0	0
Legislación	0	0	0	0	0	0
Justicia	0	0	0	0	0	0
Coordinación de la Política de Gobierno	0	0	0	0	0	0
Relaciones Exteriores	0	0	0	0	0	0
Asuntos Financieros y Hacendarios	0	0	0	0	0	0
Seguridad Nacional	0	0	0	0	0	0
Asuntos de Orden Público y de Seguridad Interior	0	0	0	0	0	0
Otros Servicios Generales	0	0	0	0	0	0
Desarrollo Social	66,898,000	2,130,646	69,028,646	58,115,155	57,275,954	10,913,491
Protección Ambiental	0	0	0	0	0	0
Vivienda y Servicios a la Comunidad	0	0	0	0	0	0
Salud	0	0	0	0	0	0
Recreación, Cultura y Otras Manifestaciones Sociales	0	0	0	0	0	0
Educación	66,898,000	2,130,646	69,028,646	58,115,155	57,275,954	10,913,491
Protección Social	0	0	0	0	0	0
Otros Asuntos Sociales	0	0	0	0	0	0
Desarrollo Económico	0	0	0	0	0	0
Asuntos Económicos, Comerciales y Laborales en General	0	0	0	0	0	0
Agropecuaria, Silvicultura, Pesca y Caza	0	0	0	0	0	0
Combustibles y Energía	0	0	0	0	0	0
Minería, Manufacturas y Construcción	0	0	0	0	0	0
Transporte	0	0	0	0	0	0
Comunicaciones	0	0	0	0	0	0
Turismo	0	0	0	0	0	0
Ciencia, Tecnología e Innovación	0	0	0	0	0	0
Otras Industrias y Otros Asuntos Económicos	0	0	0	0	0	0
Otras no Clasificadas en Funciones Anteriores	0	0	0	0	0	0
Transacciones de la Deuda Pública / Costo Financiero de la Deuda	0	0	0	0	0	0
Transferencias, Participaciones y Aportaciones entre Diferentes Niveles y Ordenes de Gobierno	0	0	0	0	0	0
Saneamiento del Sistema Financiero	0	0	0	0	0	0
Adeudos de Ejercicios Fiscales Anteriores	0	0	0	0	0	0
Total del Gasto	66,898,000	2,130,646	69,028,646	58,115,155	57,275,954	10,913,491

C. KARLA ARELY ESPINOZA ESPARZA
 DIRECTORA GENERAL


L.A. PEDRO IVÁN GUZMANOLMOS
 DIRECTOR ADMINISTRATIVO



Cuenta Pública 2022
INSTITUTO DE CAPACITACIÓN PARA EL TRABAJO DEL ESTADO DE AGUASCALIENTES
Endeudamiento Neto
Del 1 de Enero al 31 de Diciembre de 2022

Identificación de Crédito o Instrumento	Contratación / Colocación	Amortización	Endeudamiento Neto
	A	B	C = A - B
Créditos Bancarios			
			0
			0
			0
			0
EN EL AÑO 2022 NO SE TUVO ENDEUDAMIENTO NETO			
			0
			0
			0
			0
Total Créditos Bancarios	0	0	0
Otros Instrumentos de Deuda			
			0
			0
			0
			0
			0
			0
			0
			0
			0
			0
Total Otros Instrumentos de Deuda	0	0	0
TOTAL	0	0	0



C. KARLA ARELY ESPINOZA ESPARZA
DIRECTORA GENERAL



L.A. PEDRO IVÁN GUZMANOLMOS
DIRECTOR ADMINISTRATIVO



Cuenta Pública 2022
INSTITUTO DE CAPACITACIÓN PARA EL TRABAJO DEL ESTADO DE AGUASCALIENTES
Intereses de la Deuda
Del 1 de Enero al 31 de Diciembre de 2022

Identificación de Crédito o Instrumento	Devengado	Pagado
Créditos Bancarios		
EN EL AÑO 2022 NO SE TUVO INTERESES DE LA DEUDA		
Total de intereses de Créditos Bancarios	0	0
Otros Instrumentos de Deuda		
Total de intereses de Otros Instrumentos de Deuda	0	0
TOTAL	0	0


C. KARLA ARELY ESPINOZA ESPARZA
DIRECTORA GENERAL


L.A. PEDRO IVÁN GUZMANOLMOS
DIRECTOR ADMINISTRATIVO

Cuenta Pública 2022



INSTITUTO DE CAPACITACIÓN PARA EL TRABAJO DEL ESTADO DE AGUASCALIENTES

Indicadores de Postura Fiscal

Del 1 de Enero al 31 de Diciembre de 2022

(Cifras en pesos)

Concepto	Estimado/Aprobado	Devengado	Recaudado/Pagado
I. Ingresos Presupuestarios	66,898,000	69,028,646	68,995,496
1. Ingresos del Gobierno de la Entidad Federativa	0	0	0
2. Ingresos del Sector Paraestatal	66,898,000	69,028,646	68,995,496
II. Egresos Presupuestarios	66,898,000	58,115,155	57,275,954
3. Egresos del Gobierno de la Entidad Federativa	0	0	0
4. Egresos del Sector Paraestatal	66,898,000	58,115,155	57,275,954
III. Balance Presupuestario (Superávit o Déficit) (III = I - II)	0	10,913,491	11,719,542

Concepto	Estimado/Aprobado	Devengado	Recaudado/Pagado
III. Balance presupuestario (Superávit o Déficit)	0	10,913,491	11,719,542
IV. Intereses, Comisiones y Gastos de la Deuda	0	0	0
V. Balance Primario (Superávit o Déficit) (V= III + IV)	0	10,913,491	11,719,542

Concepto	Estimado/Aprobado	Devengado	Recaudado/Pagado
A. Financiamiento	0	0	0
B. Amortización de la deuda	0	0	0
C. Financiamiento Neto	0	0	0

C. KARLA ARELY ESPINOZA ESPARZA
DIRECTORA GENERAL

L.A. PEDRO IVÁN GUZMANOLMOS
DIRECTOR ADMINISTRATIVO



Cuenta Pública 2022
INSTITUTO DE CAPACITACIÓN PARA EL TRABAJO DEL ESTADO DE AGUASCALIENTES
Flujo de Fondos
Del 1 de Enero al 31 de Diciembre de 2022
(Cifras en Pesos)

Concepto	Estimado / Aprobado	Devengado	Recaudado / Pagado
Rubros de Ingresos	66,898,000	69,028,646	68,995,496
Impuestos	0	0	0
Cuotas y Aportaciones de Seguridad Social	0	0	0
Contribuciones de Mejoras	0	0	0
Derechos	0	0	0
Productos	0	0	0
Aprovechamientos	0	0	0
Ingresos por Venta de Bienes, Prestación de Servicios y Otros Ingresos	5,898,000	5,733,090	5,699,940
Participaciones, Aportaciones, Convenios, Incentivos Derivados de la Colaboración Fiscal y Fondos Distintos de Aportaciones	0	0	0
Transferencias, Asignaciones, Subsidios y Subvenciones, y Pensiones y Jubilaciones	61,000,000	63,295,556	63,295,556
Ingresos Derivados de Financiamientos	0	0	0
Capítulos de Gasto	66,898,000	58,115,155	57,275,954
Servicios Personales	47,632,620	41,884,852	41,755,106
Materiales y Suministros	7,291,275	4,898,185	4,722,653
Servicios Generales	978,1205	10,025,661	9,504,199
Transferencias, Asignaciones, Subsidios y Otras Ayudas	0	0	0
Bienes Muebles, Inmuebles e Intangibles	2,192,900	1,306,457	1,293,997
Inversión Pública	0	0	0
Inversiones Financieras y Otras Provisiones	0	0	0
Participaciones y Aportaciones	0	0	0
Deuda Pública	0	0	0
Total de las operaciones	0	10,913,491	11,719,542

Bajo protesta de decir verdad declaramos que los Estados Financieros y sus notas, son razonablemente correctos y son responsabilidad del emisor.


C. KARLA ARELY ESPINOZA ESPARZA
DIRECTORA GENERAL


L.A. PEDRO IVÁN GUZMANOLMOS
DIRECTOR ADMINISTRATIVO




Programática

CUENTA PÚBLICA 2022



Cuenta Pública 2022
INSTITUTO DE CAPACITACIÓN PARA EL TRABAJO DEL ESTADO DE AGUASCALIENTES
Gasto por Categoría Programática
Del 1 de Enero al 31 de Diciembre de 2022

Concepto	Egresos					Subejercicio 6 = (3 - 4)
	Aprobado	Ampliaciones/ (Reducciones)	Modificado	Devengado	Pagado	
	1	2	3 = (1 + 2)	4	5	
Programas	66,898,000	2,130,646	69,028,646	58,115,155	57,275,954	10,913,491
Subsidios: Sector Social y Privado o Entidades Federativas y Municipios	0	0	0	0	0	0
Sujetos a Reglas de Operación	0	0	0	0	0	0
Otros Subsidios	0	0	0	0	0	0
Desempeño de las Funciones	66,898,000	2,130,646	69,028,646	58,115,155	57,275,954	10,913,491
Prestación de Servicios Públicos	66,898,000	2,130,646	69,028,646	58,115,155	57,275,954	10,913,491
Provisión de Bienes Públicos	0	0	0	0	0	0
Planeación, seguimiento y evaluación de políticas públicas	0	0	0	0	0	0
Promoción y fomento	0	0	0	0	0	0
Regulación y supervisión	0	0	0	0	0	0
Funciones de las Fuerzas Armadas (Únicamente Gobierno Federal)	0	0	0	0	0	0
Específicos	0	0	0	0	0	0
Proyectos de Inversión	0	0	0	0	0	0
Administrativos y de Apoyo	0	0	0	0	0	0
Apoyo al proceso presupuestario y para mejorar la eficiencia institucional	0	0	0	0	0	0
Apoyo a la función pública y al mejoramiento de la gestión	0	0	0	0	0	0
Operaciones ajenas	0	0	0	0	0	0
Compromisos	0	0	0	0	0	0
Obligaciones de cumplimiento de resolución jurisdiccional	0	0	0	0	0	0
Desastres Naturales	0	0	0	0	0	0
Obligaciones	0	0	0	0	0	0
Pensiones y jubilaciones	0	0	0	0	0	0
Aportaciones a la seguridad social	0	0	0	0	0	0
Aportaciones a fondos de estabilización	0	0	0	0	0	0
Aportaciones a fondos de inversión y reestructura de pensiones	0	0	0	0	0	0
Programas de Gasto Federalizado (Gobierno Federal)	0	0	0	0	0	0
Gasto Federalizado	0	0	0	0	0	0
Participaciones a entidades federativas y municipios	0	0	0	0	0	0
Costo financiero, deuda o apoyos a deudores y ahorradores de la banca	0	0	0	0	0	0
Adeudos de ejercicios fiscales anteriores	0	0	0	0	0	0
Total del Gasto	66,898,000	2,130,646	69,028,646	58,115,155	57,275,954	10,913,491


 C. KARLA ARELY ESPINOZA ESPARZA
 DIRECTORA GENERAL


 L.A. PEDRO IVÁN GUZMANOLMOS
 DIRECTOR ADMINISTRATIVO



Cuenta Pública 2022
INSTITUTO DE CAPACITACIÓN PARA EL TRABAJO DEL ESTADO DE AGUASCALIENTES
Programas y proyectos de inversión
Del 1 de Enero al 31 de Diciembre de 2022

Clave	Descripción	Devengado
<p style="text-align: center;">EN EL AÑO 2022 NO SE TUVIERON PROGRAMAS Y PROYECTOS DE INVERSIÓN</p>		


C. KARLA ARELY ESPINOZA ESPARZA
DIRECTORA GENERAL

L.A. PEDRO IVAN GUZMAN OLMOS
DIRECTOR ADMINISTRATIVO



Cuenta Pública 2022
INSTITUTO DE CAPACITACIÓN PARA EL TRABAJO DEL ESTADO DE AGUASCALIENTES
Programas y proyectos
Del 1 de Enero al 31 de Diciembre de 2022

Clave	Descripción	Devengado	Presupuesto Programado	Eficiencia del Ejercicio
550301	Administración financiamiento y transparencia de los recursos ictea	18,191,674.21	\$20,030,503.80	91%
550401	Mantenimiento y equipamiento de la infraestructura de los planteles del ictea	11,672,036.36	15,051,217.68	78%
550501	Vinculación permanente del ictea	3,393,402.70	\$4,090,544.00	83%
550601	Mejora continua de los procesos de enseñanza	24,858,041.89	29,856,380.64	83%
Total del Gasto		58,115,155.16	69,028,646.12	84%


C. KARLA ARELY ESPINOZA ESPARZA
DIRECTORA GENERAL


L.A. PEDRO IVÁN GUZMAN OLMO
DIRECTOR ADMINISTRATIVO



Cuenta Pública 2022
INSTITUTO DE CAPACITACIÓN PARA EL TRABAJO DEL ESTADO DE AGUASCALIENTES
Indicadores de Resultados
Del 1 de Enero al 31 de Diciembre de 2022

Clave	Nombre del Programa	Indicadores	Descripción	Ejecución de Propuesta	%
196	Mejora Continua de los Procesos de Enseñanza Aprendizaje	Eficiencia del Sistema Educativo por Nivel y Tipo	Personas Certificadas	3,382,373.03	63.00%
274	Vinculación Permanente del ICTEA	Eficiencia del Sistema Educativo por Nivel y Tipo	Convenios y Contratos de Vinculación	2,349,634.00	81.14%

KARLA ARCE ESPINOZA ESPARZA
DIRECTORA GENERAL

L.A. PEDRO IVÁN GUZMAN OLMOS
DIRECTOR ADMINISTRATIVO



Información Adicional




CUENTA PÚBLICA 2022





Cuenta Pública 2022
INSTITUTO DE CAPACITACIÓN PARA EL TRABAJO DEL ESTADO DE AGUASCALIENTES
Relación de Bienes Muebles
Del 1 de Enero al 31 de Diciembre de 2022

Código	Descripción del Bien	Valor en Libros
5110100004-1	ARCHIVERO DE 4 GAVETAS	\$6,841.68
5110100008-1	GABINETE GRANDE	\$6,322.00
5110100008-2	GABINETE GRANDE	\$6,322.00
5110100008-3	GABINETE GRANDE	\$6,322.00
5110100008-4	GABINETE GRANDE	\$6,322.00
5110100021-1	SILLON EJECUTIVO	\$3,997.50
5110100028-1	ESCRITORIO	\$6,206.00
5110100028-2	ESCRITORIO	\$6,206.00
5110100035-1	GABINETE UNIVERSAL DE LAMINA	\$10,904.00
5110100043-1	LIBRERO CERRADO NEGRO	\$14,823.64
5110100044-1	MUEBLE ORGANIZADOR DE HILOS PARA COSTURA	\$9,129.20
5110100044-2	MUEBLE ORGANIZADOR DE HILOS PARA COSTURA	\$9,129.20
5110100063-1	ESTANTE CON REPISAS	\$6,484.40
5110100064-1	SILLA EJECUTIVA DE PIEL	\$6,153.80
5150100009-1	IMPRESORA HP LASER COLOR 1025NW	\$3,416.20
5150100009-2	IMPRESORA HP LASER COLOR 1025NW	\$3,416.20
5150100011-5	IMPRESORA	\$7,553.92
5150100011-6	IMPRESORA	\$8,449.44
5150100013-1	SWITCH	\$8,758.00
5150100013-2	SWITCH	\$8,758.00
5150100013-3	SWITCH	\$17,272.40
5150100013-4	SWITCH	\$8,758.00
5150100013-5	SWITCH	\$8,758.00
5150100013-6	SWITCH	\$10,440.00
5150100013-7	SWITCH	\$10,440.00
5150100102-1	HP PRODESK 400 G7 SFF 512 GB	\$18,503.16
5150100102-10	HP PRODESK 400 G7 SFF 512 GB	\$18,503.16
5150100102-11	HP PRODESK 400 G7 SFF 512 GB	\$18,503.16
5150100102-12	HP PRODESK 400 G7 SFF 512 GB	\$18,503.16
5150100102-13	HP PRODESK 400 G7 SFF 512 GB	\$18,503.16
5150100102-2	HP PRODESK 400 G7 SFF 512 GB	\$18,503.16
5150100102-3	HP PRODESK 400 G7 SFF 512 GB	\$18,503.16
5150100102-4	HP PRODESK 400 G7 SFF 512 GB	\$18,503.16
5150100102-5	HP PRODESK 400 G7 SFF 512 GB	\$18,503.16
5150100102-6	HP PRODESK 400 G7 SFF 512 GB	\$18,503.16
5150100102-7	HP PRODESK 400 G7 SFF 512 GB	\$18,503.16
5150100102-8	HP PRODESK 400 G7 SFF 512 GB	\$18,503.16
5150100102-9	HP PRODESK 400 G7 SFF 512 GB	\$18,503.16
5190100039-2	ESCANER HP SCANJET PRO 3000 S3	\$8,858.92
5190100041-1	MINISPLIT HI WALL CAPACIDAD 1.5 TR	\$13,065.00
5190100042-1	REFRIGERADOR WHIRPOOL	\$40,104.68
5190100085-1	MAQUINA DE TRATAMIENTOS FACIALES	\$20,358.00
5210100004-1	CAMARAS DE VIGILANCIA	\$19,592.40
5210100004-2	CAMARAS DE VIGILANCIA	\$1,959.24
5290100058-1	JUEGO DE T	\$294.06




Cuenta Pública 2022
INSTITUTO DE CAPACITACIÓN PARA EL TRABAJO DEL ESTADO DE AGUASCALIENTES
Relación de Bienes Muebles
Del 1 de Enero al 31 de Diciembre de 2022


Código	Descripción del Bien	Valor en Libros
5290100058-2	JUEGO DE T	\$294.06
5290100059-1	JUEGO DIDACTICO	\$516.20
5290100059-2	JUEGO DIDACTICO	\$516.20
5290100087-1	SEI DE PLATILLOS PAISTE CONTRAS 14" CRASH 16" RIDE 20" MOD. 0631 ISET	\$135.72
5290100087-2	SEI DE PLATILLOS PAISTE CONTRAS 14" CRASH 16" RIDE 20" MOD. 0631 ISET	\$135.72
5290100087-3	SEI DE PLATILLOS PAISTE CONTRAS 14" CRASH 16" RIDE 20" MOD. 0631 ISET	\$135.72
5290100087-4	SEI DE PLATILLOS PAISTE CONTRAS 14" CRASH 16" RIDE 20" MOD. 0631 ISET	\$135.72
5290100087-5	SEI DE PLATILLOS PAISTE CONTRAS 14" CRASH 16" RIDE 20" MOD. 0631 ISET	\$135.72
5290100087-6	SEI DE PLATILLOS PAISTE CONTRAS 14" CRASH 16" RIDE 20" MOD. 0631 ISET	\$135.72
5290100103-1	PRENSA	\$4,872.00
5290100107-2	BASCULA DIGITAL	\$2,318.84
5290100109-2	LICUADORA INDUSTRIAL USO RUDO	\$1,657.29
5290100109-3	LICUADORA INDUSTRIAL USO RUDO	\$1,657.29
5290100110-1	VAPORIZADOR	\$4,988.00
5290100126-1	CARRU RACK DOBLE PARA PANADERIA SAN- SON	\$10,074.90
5290100126-2	CARRU RACK DOBLE PARA PANADERIA SAN- SON	\$10,074.90
5290100126-3	CARRU RACK DOBLE PARA PANADERIA SAN- SON	\$10,074.90
5290100126-4	CARRU RACK DOBLE PARA PANADERIA SAN- SON	\$10,074.90
5290100126-5	CARRU RACK DOBLE PARA PANADERIA SAN- SON	\$10,074.90
5290100126-6	CARRU RACK DOBLE PARA PANADERIA SAN- SON	\$0.02
5290100134-1	BATIDORA DE SOBRE MESA_01 KITCHENAID	\$14,500.00
5290100134-2	BATIDORA DE SOBRE MESA_01 KITCHENAID	\$14,500.00
5290100134-3	BATIDORA DE SOBRE MESA_01 KITCHENAID	\$14,500.00
5290100134-4	BATIDORA DE SOBRE MESA_01 KITCHENAID	\$14,500.00
5290100134-5	BATIDORA DE SOBRE MESA_01 KITCHENAID	\$14,500.00
5290100134-6	BATIDORA DE SOBRE MESA_01 KITCHENAID	\$14,500.00
5290100155-1	AUTOCLE CRAFTSMAN 189 PZS	\$7,876.10
5290100156-1	SET DE CUCHILLOS	\$1,782.80
5290100157-1	TANQUE PARA MONTACARGAS	\$16,812.53
5290100157-2	TANQUE NITROGENO	\$12,019.92
5290100158-1	ULTRASONIDO ANTI-ENVEJECIMIENTO	\$3,930.74
5290100159-1	MICROSCOPIO ELECTRONICO	\$5,568.00
5290100160-1	MATRACA ELECTRICA	\$3,712.00
5290100160-2	MATRACA ELECTRICA	\$3,712.00
5290100161-1	BOMBA DESTAPACAÑO	\$2,436.00
5290100162-1	PULIDORA/ ESMERILADORA	\$1,200.60
5290100163-1	MANIFOLD ELECTRONICO	\$19,575.00
5290100164-1	EQUIPO OXIACETILENO P/ SOLDAR	\$17,181.92
5290100165-1	PLANCHA MANUAL PARA SUBLIMAR	\$19,430.00
5290100165-2	PLANCHA MANUAL PARA SUBLIMAR	\$5,709.52
5290100165-3	PLANCHA MANUAL PARA SUBLIMAR	\$5,709.52
5290100166-1	PLOTTER PARA CORTE CAMEO	\$12,122.00
5290100166-2	PLOTTER PARA CORTE CAMEO	\$12,122.00
5290100166-3	PLOTTER PARA CORTE CAMEO	\$12,122.00
5290100167-1	IMPRESORA EPSON PARA SUBLIMAR	\$6,380.00
5290100167-2	IMPRESORA EPSON PARA SUBLIMAR	\$6,380.00
5290100167-3	IMPRESORA EPSON PARA SUBLIMAR	\$6,380.00



Cuenta Pública 2022
INSTITUTO DE CAPACITACIÓN PARA EL TRABAJO DEL ESTADO DE AGUASCALIENTES
Relación de Bienes Muebles
Del 1 de Enero al 31 de Diciembre de 2022

Código	Descripción del Bien	Valor en Libros
5290100168-1	SIERRA DE BANCCO INDUSTRIAL	\$10,150.00
5290100169-1	SIERRA INGLETADORA TELESCOPICA	\$11,310.00
5290100170-1	AMPERIMETRO HS36	\$21,877.60
5290100171-1	RECOLECTOR DE ACEITE QUEMADO	\$9,487.87
5290100172-1	MESA DE TRABAJO ACERO INOXIDABLE	\$8,700.00
5290100172-2	MESA DE TRABAJO ACERO INOXIDABLE	\$8,700.00
5290100173-1	HORNO GAVETA	\$30,102.00
5290100174-1	KIT DE LAVADO INYECTORES	\$8,867.04
5290100175-1	AUTOCLEAR 217 PIEZAS	\$7,830.00
5290100185-1	BASCULA ELECTRICA	\$5,684.00
5290100185-2	BASCULA ELECTRICA	\$5,684.00
5290100186-1	SILLA HIDRAULICA PARA CORTE CABELLO	\$9,164.00
5290100186-2	SILLA HIDRAULICA PARA CORTE CABELLO	\$9,164.00
5290100186-3	SILLA HIDRAULICA PARA CORTE CABELLO	\$9,164.00
5290100186-4	SILLA HIDRAULICA PARA CORTE CABELLO	\$9,164.00
5290100186-5	SILLA HIDRAULICA PARA CORTE CABELLO	\$6,380.00
5290100186-6	SILLA HIDRAULICA PARA CORTE CABELLO	\$6,380.00
5290100186-7	SILLA HIDRAULICA PARA CORTE CABELLO	\$6,380.00
5290100186-8	SILLA HIDRAULICA PARA CORTE CABELLO	\$6,380.00
5290100187-1	LAVACOCOS	\$10,672.00
5290100187-2	LAVACOCOS	\$10,672.00
5290100187-3	LAVACOCOS	\$10,672.00
5290100187-4	LAVACOCOS	\$10,672.00
5290100188-1	CAMILLA PLEGABLE FISOTERAPIA	\$7,192.00
5290100188-2	CAMILLA PLEGABLE FISOTERAPIA	\$7,192.00
5290100188-3	CAMILLA PLEGABLE FISOTERAPIA	\$7,192.00
5290100188-4	CAMILLA PLEGABLE FISOTERAPIA	\$7,192.00
5620100005-1	MAQUINA DE COCER INTERLOCK	\$32,333.84
5670100029-1	GABINETE PARA HERRAMIENTAS	\$12,004.84
5670100030-1	ATORNILLADOR Y TALADRO DE IMPACTO	\$8,019.08
5670100030-2	ATORNILLADOR Y TALADRO DE IMPACTO	\$9,779.99
5670100030-3	ATORNILLADOR Y TALADRO DE IMPACTO	\$9,779.99
5670100030-4	ATORNILLADOR Y TALADRO DE IMPACTO	\$5,267.00
5670100031-1	BASE MAGNETICA PARA RECTIFICADORA 150 MM X450 MM	\$37,120.00
Total importe		\$1,259,457.58


C. KARLA ARELY ESPINOZA ESPARZA
DIRECTORA GENERAL


L.A. PEDRO IVÁN GUZMÁN OLMO
DIRECTOR ADMINISTRATIVO



Cuenta Pública 2022
INSTITUTO DE CAPACITACIÓN PARA EL TRABAJO DEL ESTADO DE AGUASCALIENTES
Relación de Bienes Inmuebles
Del 1 de Enero al 31 de Diciembre de 2022

Código	Descripción del Bien	Valor en Libros
1231-1	Edificio Plantel Pilar Blanco	1,402,100.00
1231-2	Edificio Plantel Jesús María	1,311,143.00
1231-3	Edificio Plantel Tres Ceturias	5,345,272.00
1231-4	Edificio Plantel Mirador de las Culturas	4,487,303.00
1231-5	Edificio Plantel San Francisco de los Romo	2,773,397.00
1231-6	Edificio Plantel Rincon de Romos	250,345.00

C. KARLA ARELY ESPINOZA ESPARZA
DIRECTORA GENERAL


L.A. PEDRO IVÁN GUZMAN OLMOS
DIRECTOR ADMINISTRATIVO



Cuenta Pública 2022
INSTITUTO DE CAPACITACIÓN PARA EL TRABAJO DEL ESTADO DE AGUASCALIENTES
Relación de Cuentas Bancarias Productivas
Del 1 de Enero al 31 de Diciembre de 2022

Programa Presupuestario U006 "Subsidio para Organismos Descentralizados Estatales"	BBV Bancomer	'0118038090
Participaciones (Ramo 28)	BBV Bancomer	'0118038007


C. KARLA ARELY ESPINOZA ESPARZA
DIRECTORA GENERAL


L.A. PEDRO IVÁN GUZMAN OLMOS
DIRECTOR ADMINISTRATIVO



Cuenta Pública 2022
INSTITUTO DE CAPACITACIÓN PARA EL TRABAJO DEL ESTADO DE AGUASCALIENTES
Relación de Esquemas Bursátiles y de Coberturas Financieras
Del 1 de Enero al 31 de Diciembre de 2022

EN EL AÑO 2022 NO SE TUVIERON ESQUEMAS BURSÁTILES

C. KARLA ARELY ESPINOZA ESPARZA
DIRECTORA GENERAL


L.A. PEDRO IVÁN GUZMAN OLMOS
DIRECTOR ADMINISTRATIVO



Cuenta Pública 2022
INSTITUTO DE CAPACITACIÓN PARA EL TRABAJO DEL ESTADO DE AGUASCALIENTES
Ejercicio y Destino del Gasto Federalizado y Reintegros
Del 1 de Enero al 31 de Diciembre de 2022

Programa o Fondo	Destino del Recurso	Ejercido		Reintegro
		Devengado	Pagado	
Programa Presupuestario U006 "Subsidio para Organismos Descentralizados Estatales"	Servicios Personales	24,683,276.59	24,683,276.59	5,301,871.21
	Materiales y Suministros	1,229,212.79	1,229,212.79	21,587.01
	Servicios Generales	1,537,907.63	1,537,907.63	21,700.57
	Total	27,450,397.01	27,450,397.01	5,345,158.79


C. KARLA ARELY ESPINOZA ESPARZA
DIRECTORA GENERAL


L.A. PEDRO IVÁN GUZMAN OLMOS
DIRECTOR ADMINISTRATIVO



Disciplina Financiera



CUENTA PÚBLICA

2022



INSTITUTO DE CAPACITACIÓN PARA EL TRABAJO DEL ESTADO DE AGUASCALIENTES (a)

Estado de Situación Financiera Detallado - LDF

Al 31 de diciembre de 2021 y al 31 de Diciembre de 2022 (b)

(PESOS)

Concepto (c)	2022 (d)	31 de diciembre de 2021 (e)	Concepto (c)	2022 (d)	31 de diciembre de 2021 (e)
ACTIVO			PASIVO		
Activo Circulante			Pasivo Circulante		
a. Efectivo y Equivalentes (a=a1+a2+a3+a4+a5+a6+a7)	13,373,572	35,856,152	a. Cuentas por Pagar a Corto Plazo (a=a1+a2+a3+a4+a5+a6+a7+a8+a9)	2,111,413	5,924,318
a1) Efectivo	0	0	a1) Servicios Personales por Pagar a Corto Plazo	158,374	3,933,317
a2) Bancos/Tesorería	13,373,572	35,856,152	a2) Proveedores por Pagar a Corto Plazo	566,088	630,862
a3) Bancos/Dependencias y Otros	0	0	a3) Contratistas por Obras Públicas por Pagar a Corto Plazo	0	0
a4) Inversiones Temporales (Hasta 3 meses)	0	0	a4) Participaciones y Aportaciones por Pagar a Corto Plazo	0	0
a5) Fondos con Afectación Específica	0	0	a5) Transferencias Otorgadas por Pagar a Corto Plazo	0	0
a6) Depósitos de Fondos de Terceros en Garantía y/o Administración	0	0	a6) Intereses, Comisiones y Otros Gastos de la Deuda Pública por Pagar a Corto Plazo	0	0
a7) Otros Efectivos y Equivalentes	0	0	a7) Retenciones y Contribuciones por Pagar a Corto Plazo	1,385,986	1,358,687
b. Derechos a Recibir Efectivo o Equivalentes (b=b1+b2+b3+b4+b5+b6+b7)	33,150	58,118	a8) Devoluciones de la Ley de Ingresos por Pagar a Corto Plazo	0	0
b1) Inversiones Financieras de Corto Plazo	0	0	a9) Otras Cuentas por Pagar a Corto Plazo	965	1,453
b2) Cuentas por Cobrar a Corto Plazo	33,150	58,118	b. Documentos por Pagar a Corto Plazo (b=b1+b2+b3)	0	0
b3) Deudores Diversos por Cobrar a Corto Plazo	0	0	b1) Documentos Comerciales por Pagar a Corto Plazo	0	0
b4) Ingresos por Recuperar a Corto Plazo	0	0	b2) Documentos con Contratistas por Obras Públicas por Pagar a Corto Plazo	0	0
b5) Deudores por Anticipos de la Tesorería a Corto Plazo	0	0	b3) Otros Documentos por Pagar a Corto Plazo	0	0
b6) Préstamos Otorgados a Corto Plazo	0	0	c. Porción a Corto Plazo de la Deuda Pública (c=c1+c2)	0	0
b7) Otros Derechos a Recibir Efectivo o Equivalentes a Corto Plazo	0	0	c1) Porción a Corto Plazo de la Deuda Pública	0	0
c. Derechos a Recibir Bienes o Servicios (c=c1+c2+c3+c4+c5)	0	0	c2) Porción a Corto Plazo de Arrendamiento Financiero	0	0
c1) Anticipo a Proveedores por Adquisición de Bienes y Prestación de Servicios a Corto Plazo	0	0	d. Títulos y Valores a Corto Plazo	0	0
c2) Anticipo a Proveedores por Adquisición de Bienes Inmuebles y Muebles a Corto Plazo	0	0	e. Pasivos Diferidos a Corto Plazo (e=e1+e2+e3)	0	0
c3) Anticipo a Proveedores por Adquisición de Bienes Intangibles a Corto Plazo	0	0	e1) Ingresos Cobrados por Adelantado a Corto Plazo	0	0
c4) Anticipo a Contratistas por Obras Públicas a Corto Plazo	0	0	e2) Intereses Cobrados por Adelantado a Corto Plazo	0	0
c5) Otros Derechos a Recibir Bienes o Servicios a Corto Plazo	0	0	e3) Otros Pasivos Diferidos a Corto Plazo	0	0
d. Inventarios (d=d1+d2+d3+d4+d5)	0	0	f. Fondos y Bienes de Terceros en Garantía y/o Administración a Corto Plazo (f=f1+f2+f3+f4+f5+f6)	0	0
d1) Inventario de Mercancías para Venta	0	0	f1) Fondos en Garantía a Corto Plazo	0	0
d2) Inventario de Mercancías Terminadas	0	0	f2) Fondos en Administración a Corto Plazo	0	0
d3) Inventario de Mercancías en Proceso de Elaboración	0	0	f3) Fondos Contingentes a Corto Plazo	0	0
d4) Inventario de Materias Primas, Materiales y Suministros para Producción	0	0	f4) Fondos de Fideicomisos, Mandatos y Contratos Análogos a Corto Plazo	0	0
d5) Bienes en Tránsito	0	0	f5) Otros Fondos de Terceros en Garantía y/o Administración a Corto Plazo	0	0
e. Almacenes	0	0	f6) Valores y Bienes en Garantía a Corto Plazo	0	0
f. Estimación por Pérdida o Deterioro de Activos Circulantes (f=f1+f2)	0	0	g. Provisiones a Corto Plazo (g=g1+g2+g3)	0	0
f1) Estimaciones para Cuentas Incobrables por Derechos a Recibir Efectivo o Equivalentes	0	0	g1) Provisión para Demandas y Juicios a Corto Plazo	0	0
f2) Estimación por Deterioro de Inventarios	0	0	g2) Provisión para Contingencias a Corto Plazo	0	0
g. Otros Activos Circulantes (g=g1+g2+g3+g4)	0	0	g3) Otras Provisiones a Corto Plazo	0	0
g1) Valores en Garantía	0	0	h. Otros Pasivos a Corto Plazo (h=h1+h2+h3)	0	0
g2) Bienes en Garantía (excluye depósitos de fondos)	0	0	h1) Ingresos por Clasificar	0	0
g3) Bienes Derivados de Embargos, Decomisos, Aseguramientos y Dación en Pago	0	0	h2) Recaudación por Participar	0	0
g4) Adquisición con Fondos de Terceros	0	0	h3) Otros Pasivos Circulantes	0	0
IA. Total de Activos Circulantes (IA = a + b + c + d + e + f + g)	13,406,722	35,914,270	IA. Total de Pasivos Circulantes (IA = a + b + c + d + e + f + g + h)	2,111,413	5,924,318
Activo No Circulante			Pasivo No Circulante		
a. Inversiones Financieras a Largo Plazo	0	0	a. Cuentas por Pagar a Largo Plazo	0	0
b. Derechos a Recibir Efectivo o Equivalentes a Largo Plazo	0	0	b. Documentos por Pagar a Largo Plazo	0	0
c. Bienes Inmuebles, Infraestructura y Construcciones en Proceso	16,608,304	16,608,304	c. Deuda Pública a Largo Plazo	0	0
d. Bienes Muebles	29,503,155	28,365,582	d. Pasivos Diferidos a Largo Plazo	0	0
e. Activos Intangibles	247,288	148,480	e. Fondos y Bienes de Terceros en Garantía y/o en Administración a Largo Plazo	0	0
f. Depreciación, Deterioro y Amortización Acumulada de Bienes	-22,691,515	-14,136,897	f. Provisiones a Largo Plazo	239,825	3,357,368
g. Activos Diferidos	0	0	II. Total de Pasivos No Circulantes (IIB = a + b + c + d + e + f)	239,825	3,357,368
h. Estimación por Pérdida o Deterioro de Activos No Circulantes	0	0	II. Total del Pasivo (II = IA + IIB)	2,351,238	9,281,707
i. Otros Activos No Circulantes	0	0	HACIENDA PÚBLICA/PATRIMONIO		
IB. Total de Activos No Circulantes (IB = a + b + c + d + e + f + g + h + i)	23,667,232	30,983,470	IIA. Hacienda Pública/Patrimonio Contribuido (IIA = a + b + c)	32,137,822	32,137,822
I. Total del Activo (I = IA + IB)	37,073,955	66,897,740	a. Aportaciones	28,104,638	28,104,638
			b. Donaciones de Capital	0	0
			c. Actualización de la Hacienda Pública/Patrimonio	4,033,184	4,033,184
			IIIB. Hacienda Pública/Patrimonio Generado (IIIB = a + b + c + d + e)	2,584,895	25,478,211
			a. Resultados del Ejercicio (Ahorro/ Desahorro)	2,462,438	16,725,459
			b. Resultados de Ejercicios Anteriores	15,775,698	24,425,993
			c. Revalúos	0	0
			d. Reservas	0	0
			e. Rectificaciones de Resultados de Ejercicios Anteriores	-15,673,241	-15,673,241
			IIIC. Exceso o Insuficiencia en la Actualización de la Hacienda Pública/Patrimonio (IIIC = a + b)	0	0
			a. Resultado por Posición Monetaria	0	0
			b. Resultado por Tenencia de Activos no Monetarios	0	0
			III. Total Hacienda Pública/Patrimonio (III = IIA + IIIB + IIIC)	34,722,717	57,616,033
			IV. Total del Pasivo y Hacienda Pública/Patrimonio (IV = II + III)	37,073,955	66,897,740

INSTITUTO DE CAPACITACIÓN PARA EL TRABAJO DEL ESTADO DE AGUASCALIENTES (a)							
Informe Analítico de la Deuda Pública y Otros Pasivos - LDF							
Del 1 de Enero al 31 de Diciembre de 2022 (b)							
(PESOS)							
Denominación de la Deuda Pública y Otros Pasivos	Saldo al 31 de diciembre de 2021 (d)	Disposiciones del Periodo (e)	Amortizaciones del Periodo (f)	Revaluaciones, Reclasificaciones y Otros Ajustes (g)	Saldo Final del Periodo (h) h=d+e-f+g	Pago de Intereses del Periodo (i)	Pago de Comisiones y demás costos asociados durante el Periodo (j)
(c)	(d)	(e)	(f)	(g)	(h)	(i)	(j)
1. Deuda Pública (1=A+B)	0	0	0	0	0	0	0
A. Corto Plazo (A=a1+a2+a3)	0	0	0	0	0	0	0
a1) Instituciones de Crédito	0	0	0	0	0	0	0
a2) Títulos y Valores	0	0	0	0	0	0	0
a3) Arrendamientos Financieros	0	0	0	0	0	0	0
B. Largo Plazo (B=b1+b2+b3)	0	0	0	0	0	0	0
b1) Instituciones de Crédito	0	0	0	0	0	0	0
b2) Títulos y Valores	0	0	0	0	0	0	0
b3) Arrendamientos Financieros	0	0	0	0	0	0	0
2. Otros Pasivos	9,281,707				2,351,238		
3. Total de la Deuda Pública y Otros Pasivos	9,281,707	0	0	0	2,351,238	0	0
4. Deuda Contingente 1 (informativo)	0	0	0	0	0	0	0
A. Deuda Contingente 1					0		
B. Deuda Contingente 2					0		
C. Deuda Contingente XX					0		
5. Valor de Instrumentos Bono Cupón Cero 2 (Informativo)	0	0	0	0	0	0	0
A. Instrumento Bono Cupón Cero 1					0		
B. Instrumento Bono Cupón Cero 2					0		
C. Instrumento Bono Cupón Cero XX					0		

1. Se refiere a cualquier Financiamiento sin fuente o garantía de pago definida, que sea asumida de manera solidaria o subsidiaria por las Entidades Federativas con sus Municipios, organismos descentralizados y empresas de participación estatal mayoritaria y fiduciarios, locales o municipales, y por los Municipios con sus respectivos organismos descentralizados y empresas de participación municipal mayoritaria.

2. Se refiere al valor del Bono Cupón Cero que respalda el pago de los créditos asociados al mismo (Activo).

Obligaciones a Corto Plazo (k)	Monto Contratado (l)	Plazo Pactado (m)	Tasa de Interés (n)	Comisiones y Costos Relacionados (o)	Tasa Efectiva (p)
6. Obligaciones a Corto Plazo (Informativo)	0	0	0	0	0
A. Crédito 1					
B. Crédito 2					
C. Crédito XX					

INSTITUTO DE CAPACITACIÓN PARA EL TRABAJO DEL ESTADO DE AGUASCALIENTES (a)

Informe Analítico de Obligaciones Diferentes de Financiamientos - LDF

Del 1 de Enero al 31 de Diciembre de 2022 (b)

(PESOS)

Denominación de las Obligaciones Diferentes de Financiamiento	Fecha del Contrato	Fecha de inicio de operación del proyecto	Fecha de vencimiento	Monto de la Inversión pactado	Plazo pactado	Monto promedio mensual del pago de la contraprestación	Monto promedio mensual del pago de la contraprestación correspondiente al pago de inversión	Monto pagado de la Inversión al XX de XXXX de 20XX	Monto pagado de la Inversión actualizado al XX de XXXX de 20XX	Saldo pendiente por pagar de la Inversión al XX de XXXX de 20XX
(c)	(d)	(e)	(f)	(g)	(h)	(i)	(j)	(k)	(l)	(m = g - l)
A. Asociaciones Público Privadas (APP's) (A=a+b+c+d)	0	0	0	0	0	0	0	0	0	0
a) APP 1										0
b) APP 2										0
c) APP 3										0
d) APP XX										0
B. Otros Instrumentos (B=a+b+c+d)	0	0	0	0	0	0	0	0	0	0
a) Otro Instrumento 1										0
b) Otro Instrumento 2										0
c) Otro Instrumento 3										0
d) Otro Instrumento XX										0
C. Total de Obligaciones Diferentes de Financiamiento (C=A+B)	0	0	0	0	0	0	0	0	0	0

INSTITUTO DE CAPACITACIÓN PARA EL TRABAJO DEL ESTADO DE AGUASCALIENTES (a)
Balance Presupuestario - LDF
Del 1 de Enero al 31 de Diciembre de 2022 (b)
(PESOS)

Concepto (c)	Estimado/ Aprobado (d)	Devengado	Recaudado/ Pagado
A. Ingresos Totales (A = A1+A2+A3)	66,898,000	69,028,646	68,995,496
A1. Ingresos de Libre Disposición	36,398,000	36,233,090	36,199,940
A2. Transferencias Federales Etiquetadas	30,500,000	32,795,556	32,795,556
A3. Financiamiento Neto	0	0	0
B. Egresos Presupuestarios¹ (B = B1+B2)	66,898,000	58,115,155	57,275,954
B1. Gasto No Etiquetado (sin incluir Amortización de la Deuda Pública)	36,398,000	30,664,758	29,825,557
B2. Gasto Etiquetado (sin incluir Amortización de la Deuda Pública)	30,500,000	27,450,397	27,450,397
C. Remanentes del Ejercicio Anterior (C = C1 + C2)	0	0	0
C1. Remanentes de Ingresos de Libre Disposición aplicados en el periodo	0	0	0
C2. Remanentes de Transferencias Federales Etiquetadas aplicados en el periodo	0	0	0
I. Balance Presupuestario (I = A - B + C)	0	10,913,491	11,719,542
II. Balance Presupuestario sin Financiamiento Neto (II = I - A3)	0	10,913,491	11,719,542
III. Balance Presupuestario sin Financiamiento Neto y sin Remanentes del Ejercicio Anterior (III= II - C)	0	10,913,491	11,719,542

Concepto	Aprobado	Devengado	Pagado
E. Intereses, Comisiones y Gastos de la Deuda (E = E1+E2)	0	0	0
E1. Intereses, Comisiones y Gastos de la Deuda con Gasto No Etiquetado	0	0	0
E2. Intereses, Comisiones y Gastos de la Deuda con Gasto Etiquetado	0	0	0
IV. Balance Primario (IV = III + E)	0	10,913,491	11,719,542

Concepto	Estimado/ Aprobado	Devengado	Recaudado/ Pagado
F. Financiamiento (F = F1 + F2)	0	0	0
F1. Financiamiento con Fuente de Pago de Ingresos de Libre Disposición	0	0	0
F2. Financiamiento con Fuente de Pago de Transferencias Federales Etiquetadas	0	0	0
G. Amortización de la Deuda (G = G1 + G2)	0	0	0
G1. Amortización de la Deuda Pública con Gasto No Etiquetado	0	0	0
G2. Amortización de la Deuda Pública con Gasto Etiquetado	0	0	0
A3. Financiamiento Neto (A3 = F - G)	0	0	0

Concepto	Estimado/ Aprobado	Devengado	Recaudado/ Pagado
A1. Ingresos de Libre Disposición	36,398,000	36,233,090	36,199,940
A3.1 Financiamiento Neto con Fuente de Pago de Ingresos de Libre Disposición (A3.1 = F1 - G1)	0	0	0
F1. Financiamiento con Fuente de Pago de Ingresos de Libre Disposición	0	0	0
G1. Amortización de la Deuda Pública con Gasto No Etiquetado	0	0	0
B1. Gasto No Etiquetado (sin incluir Amortización de la Deuda Pública)	36,398,000	30,664,758	29,825,557
C1. Remanentes de Ingresos de Libre Disposición aplicados en el periodo	0	0	0
V. Balance Presupuestario de Recursos Disponibles (V = A1 + A3.1 - B1 + C1)	0	5,568,332	6,374,383

VI. Balance Presupuestario de Recursos Disponibles sin Financiamiento Neto (VI = V - A3.1)	0	5,568,332	6,374,383
--	---	-----------	-----------

(2)



Concepto	Estimado/ Aprobado	Devengado	Recaudado/ Pagado
A2. Transferencias Federales Etiquetadas	30,500,000	32,795,556	32,795,556
A3.2 Financiamiento Neto con Fuente de Pago de Transferencias Federales Etiquetadas (A3.2 = F2 - G2)	0	0	0
F2. Financiamiento con Fuente de Pago de Transferencias Federales Etiquetadas	0	0	0
G2. Amortización de la Deuda Pública con Gasto Etiquetado	0	0	0
B2. Gasto Etiquetado (sin incluir Amortización de la Deuda Pública)	30,500,000	27,450,397	27,450,397
C2. Remanentes de Transferencias Federales Etiquetadas aplicados en el periodo		0	0
VII. Balance Presupuestario de Recursos Etiquetados (VII = A2 + A3.2 - B2 + C2)	0	5,345,159	5,345,159
VIII. Balance Presupuestario de Recursos Etiquetados sin Financiamiento Neto (VIII = VII - A3.2)	0	5,345,159	5,345,159

INSTITUTO DE CAPACITACIÓN PARA EL TRABAJO DEL ESTADO DE AGUASCALIENTES (a)						
Estado Analítico de Ingresos Detallado - LDF						
Del 1 de Enero al 31 de Diciembre de 2022 (b)						
(PESOS)						
Concepto (c)	Ingreso					Diferencia (e)
	Estimado (d)	Ampliaciones/ (Reducciones)	Modificado	Devengado	Recaudado	
Ingresos de Libre Disposición						
A. Impuestos			0			0
B. Cuotas y Aportaciones de Seguridad Social			0			0
C. Contribuciones de Mejoras			0			0
D. Derechos			0			0
E. Productos			0			0
F. Aprovechamientos			0			0
G. ingresos por Ventas de Bienes y Prestación Servicios	5,898,000	2,325,948	8,223,948	5,733,090	5,699,940	-198,060
H. Participaciones (H=h1+h2+h3+h4+h5+h6+h7+h8+h9+h10+h11)	0	0	0	0	0	0
h1) Fondo General de Participaciones			0			0
h2) Fondo de Fomento Municipal			0			0
h3) Fondo de Fiscalización y Recaudación			0			0
h4) Fondo de Compensación			0			0
h5) Fondo de Extracción de Hidrocarburos			0			0
h6) Impuesto Especial Sobre Producción y Servicios			0			0
h7) 0.136% de la Recaudación Federal Participable			0			0
h8) 3.17% Sobre Extracción de Petróleo			0			0
h9) Gasolinas y Diésel			0			0
h10) Fondo del Impuesto Sobre la Renta			0			0
h11) Fondo de Estabilización de los Ingresos de las Entidades Federativas			0			0
I. Incentivos Derivados de la Colaboración Fiscal (I=i1+i2+i3+i4+i5)	0	0	0	0	0	0
i1) Tenencia o Uso de Vehículos			0			0
i2) Fondo de Compensación ISAN			0			0
i3) Impuesto Sobre Automóviles Nuevos			0			0
i4) Fondo de Compensación de Repecos-Intermedios			0			0
i5) Otros Incentivos Económicos			0			0
J. Transferencias y Asignaciones	30,500,000		30,500,000	30,500,000	30,500,000	0
K. Convenios	0	0	0	0	0	0
k1) Otros Convenios y Subsidios			0			0
L. Otros Ingresos de Libre Disposición (L=l1+l2)		0				0
l1) Participaciones en Ingresos Locales			0			0
l2) Otros ingresos de Libre Disposición	30,500,000	0	30,500,000	30,500,000	30,500,000	0
I. Total de Ingresos de Libre Disposición (I=A+B+C+D+E+F+G+H+I+J+K+L)	36,398,000	2,325,948	38,723,948	36,233,090	36,199,940	-198,060
Ingresos Excedentes de Ingresos de Libre Disposición						0
Transferencias Federales Etiquetadas						
A. Aportaciones (A=a1+a2+a3+a4+a5+a6+a7+a8)	0	0	0	0	0	0
a1) Fondo de Aportaciones para la Nómina Educativa y Gasto Operativo			0			0
a2) Fondo de Aportaciones para los Servicios de Salud			0			0
a3) Fondo de Aportaciones para la Infraestructura Social			0			0
a4) Fondo de Aportaciones para el Fortalecimiento de los Municipios y de las Demarcaciones Territoriales del Distrito Federal			0			0
a5) Fondo de Aportaciones Múltiples			0			0
a6) Fondo de Aportaciones para la Educación Tecnológica y de Adultos			0			0
a7) Fondo de Aportaciones para la Seguridad Pública de los Estados y del Distrito Federal			0			0
a8) Fondo de Aportaciones para el Fortalecimiento de las Entidades Federativas			0			0
B. Convenios (B=b1+b2+b3+b4)	0	0	0	0	0	0
b1) Convenios de Protección Social en Salud			0			0
b2) Convenios de Descentralización			0			0
b3) Convenios de Reasignación			0			0

INSTITUTO DE CAPACITACIÓN PARA EL TRABAJO DEL ESTADO DE AGUASCALIENTES (a)

Estado Analítico de Ingresos Detallado - LDF

Del 1 de Enero al 31 de Diciembre de 2022 (b)

(PESOS)

Concepto (c)	Ingreso					Diferencia (e)
	Estimado (d)	Ampliaciones/ (Reducciones)	Modificado	Devengado	Recaudado	
b4) Otros Convenios y Subsidios			0			0
C. Fondos Distintos de Aportaciones (C=c1+c2)	0	0	0	0	0	0
c1) Fondo para Entidades Federativas y Municipios Productores de Hidrocarburos			0			0
c2) Fondo Minero			0			0
D. Transferencias, Asignaciones, Subsidios y Subvenciones, y Pensiones y Jubilaciones	30,500,000	2,295,556	32,795,556	32,795,556	32,795,556	2,295,556
E. Otras Transferencias Federales Etiquetadas			0			0
II. Total de Transferencias Federales Etiquetadas (II = A + B + C + D + E)	30,500,000	2,295,556	32,795,556	32,795,556	32,795,556	2,295,556
III. Ingresos Derivados de Financiamientos (III = A)	0	0	0	0	0	0
A. ingresos Derivados de Financiamientos			0			0
IV. Total de Ingresos (IV = I + II + III)	66,898,000	4,621,504	71,519,504	69,028,646	68,995,496	2,097,496
Datos Informativos						
1. Ingresos Derivados de Financiamientos con Fuente de Pago de Ingresos de Libre Disposición			0			0
2. Ingresos Derivados de Financiamientos con Fuente de Pago de Transferencias Federales Etiquetadas			0			0
3. Ingresos Derivados de Financiamientos (3 = 1 + 2)	0	0	0	0	0	0

INSTITUTO DE CAPACITACIÓN PARA EL TRABAJO DEL ESTADO DE AGUASCALIENTES (a)						
Estado Analítico del Ejercicio del Presupuesto de Egresos Detallado - LDF						
Clasificación por Objeto del Gasto (Capítulo y Concepto)						
Del 1 de Enero al 31 de Diciembre de 2022 (b)						
(PESOS)						
Concepto (c)	Egresos					Subejercicio (e)
	Aprobado (d)	Ampliaciones/ (Reducciones)	Modificado	Devengado	Pagado	
I. Gasto No Etiquetado (I=A+B+C+D+E+F+G+H+I)	36,398,000	-164,910	36,233,090	30,664,758	29,825,557	5,568,332
A. Servicios Personales (A=a1+a2+a3+a4+a5+a6+a7)	19,943,028	610,450	20,553,478	17,201,575	17,071,829	3,351,903
a1) Remuneraciones al Personal de Carácter Permanente	11,004,000	-2,860,125	8,143,875	6,708,812	6,708,812	1,435,083
a2) Remuneraciones al Personal de Carácter Transitorio	204,000	1,142,000	1,346,000	1,317,709	1,317,709	28,291
a3) Remuneraciones Adicionales y Especiales	3,788,600	879,164	4,668,764	4,075,296	4,075,296	593,468
a4) Seguridad Social	3,370,228	406,557	3,776,785	3,105,291	2,975,545	671,494
a5) Otras Prestaciones Sociales y Económicas	1,575,200	1,042,854	2,618,054	1,994,467	1,994,467	623,587
a6) Previsiones			0			0
a7) Pago de Estímulos a Servidores Públicos			0			0
B. Materiales y Suministros (B=b1+b2+b3+b4+b5+b6+b7+b8+b9)	5,874,587	-927,500	4,947,087	3,668,973	3,493,441	1,278,094
b1) Materiales de Administración, Emisión de Documentos y Artículos Oficiales	397,900	1,663,782	2,061,682	2,053,022	2,011,452	8,660
b2) Alimentos y Utensilios	46,000	93,860	139,860	134,349	129,327	5,511
b3) Materias Primas y Materiales de Producción y Comercialización	0	0	0	0	0	0
b4) Materiales y Artículos de Construcción y de Reparación	4,686,667	-2,549,776	2,136,891	905,665	816,097	1,231,226
b5) Productos Químicos, Farmacéuticos y de Laboratorio		7,508	7,508	7,508	7,508	
b6) Combustibles, Lubricantes y Aditivos	578,000	-197,813	380,187	347,491	308,119	32,686
b7) Vestuario, Blancos, Prendas de Protección y Artículos Deportivos	20,000	27,128	47,128	47,128	47,128	0
b8) Materiales y Suministros Para Seguridad			0			0
b9) Herramientas, Refacciones y Accesorios Menores	146,000	27,811	173,811	173,811	173,811	0
C. Servicios Generales (C=c1+c2+c3+c4+c5+c6+c7+c8+c9)	8,387,505	962,686	9,350,191	8,487,753	7,966,291	862,438
c1) Servicios Básicos	221,200	218,095	439,295	415,930	414,901	23,365
c2) Servicios de Arrendamiento	149,700	177,470	327,170	327,169	258,961	1
c3) Servicios Profesionales, Científicos, Técnicos y Otros Servicios	2,281,905	1,348,699	3,630,604	3,625,463	3,425,549	5,141
c4) Servicios Financieros, Bancarios y Comerciales	310,700	-115,831	194,869	179,189	179,169	15,701
c5) Servicios de Instalación, Reparación, Mantenimiento y Conservación	3,272,500	-584,328	2,688,172	1,997,762	1,922,211	690,410
c6) Servicios de Comunicación Social y Publicidad	270,000	-222,091	47,909	47,908	21,112	1
c7) Servicios de Traslado y Viáticos	512,700	-392,760	119,940	119,940	113,343	0
c8) Servicios Oficiales	515,200	332,085	847,285	847,171	847,171	114
c9) Otros Servicios Generales	853,600	201,346	1,054,946	927,241	783,875	127,705
D. Transferencias, Asignaciones, Subsidios y Otras Ayudas (D=d1+d2+d3+d4+d5+d6+d7+d8+d9)	0	0	0	0	0	0
d1) Transferencias Internas y Asignaciones al Sector Público			0			0
d2) Transferencias al Resto del Sector Público			0			0
d3) Subsidios y Subvenciones			0			0
d4) Ayudas Sociales			0			0
d5) Pensiones y Jubilaciones			0			0
d6) Transferencias a Fideicomisos, Mandatos y Otros Análogos			0			0
d7) Transferencias a la Seguridad Social			0			0
d8) Donativos			0			0
d9) Transferencias al Exterior			0			0
E. Bienes Muebles, Inmuebles e Intangibles (E=e1+e2+e3+e4+e5+e6+e7+e8+e9)	2,192,900	-810,545	1,382,355	1,306,457	1,293,997	75,897
e1) Mobiliario y Equipo de Administración	1,913,500	-1,362,390	551,110	551,110	551,110	0
e2) Mobiliario y Equipo Educativo y Recreativo	70,000	551,042	621,042	621,042	621,042	0
e3) Equipo e Instrumental Médico y de Laboratorio			0			0
e4) Vehículos y Equipo de Transporte			0			0
e5) Equipo de Defensa y Seguridad			0			0
e6) Maquinaria, Otros Equipos y Herramientas	178,600	31,603	210,203	134,306	121,845	75,897
e7) Activos Biológicos			0			0
e8) Bienes Inmuebles			0			0
e9) Activos Intangibles	30,800	-30,800	0	0	0	0
F. Inversión Pública (F=f1+f2+f3)	0	0	0	0	0	0
f1) Obra Pública en Bienes de Dominio Público			0			0
f2) Obra Pública en Bienes Propios			0			0
f3) Proyectos Productivos y Acciones de Fomento			0			0
G. Inversiones Financieras y Otras Provisiones (G=g1+g2+g3+g4+g5+g6+g7)	0	0	0	0	0	0
g1) Inversiones Para el Fomento de Actividades Productivas			0			0
g2) Acciones y Participaciones de Capital			0			0
g3) Compra de Títulos y Valores			0			0
g4) Concesión de Préstamos			0			0
g5) Inversiones en Fideicomisos, Mandatos y Otros Análogos			0			0
g6) Fideicomiso de Desastres Naturales (Informativo)			0			0
g7) Otras Inversiones Financieras			0			0
g8) Provisiones para Contingencias y Otras Erogaciones Especiales			0			0
H. Participaciones y Aportaciones (H=h1+h2+h3)	0	0	0	0	0	0
h1) Participaciones			0			0
h2) Aportaciones			0			0
h3) Convenios			0			0
I. Deuda Pública (I=i1+i2+i3+i4+i5+i6+i7)	0	0	0	0	0	0
i1) Amortización de la Deuda Pública			0			0
i2) Intereses de la Deuda Pública			0			0
i3) Comisiones de la Deuda Pública			0			0
i4) Gastos de la Deuda Pública			0			0
i5) Costo por Coberturas			0			0

INSTITUTO DE CAPACITACIÓN PARA EL TRABAJO DEL ESTADO DE AGUASCALIENTES (a)

Estado Analítico del Ejercicio del Presupuesto de Egresos Detallado - LDF

Clasificación por Objeto del Gasto (Capítulo y Concepto)

Del 1 de Enero al 31 de Diciembre de 2022 (b)

(PESOS)

Concepto (c)	Egresos					Subejercicio (e)
	Aprobado (d)	Ampliaciones/ (Reducciones)	Modificado	Devengado	Pagado	
i6) Apoyos Financieros			0			0
i7) Adeudos de Ejercicios Fiscales Anteriores (ADEFAS)			0			0

INSTITUTO DE CAPACITACIÓN PARA EL TRABAJO DEL ESTADO DE AGUASCALIENTES (a)

Estado Analítico del Ejercicio del Presupuesto de Egresos Detallado - LDF

Clasificación por Objeto del Gasto (Capítulo y Concepto)

Del 1 de Enero al 31 de Diciembre de 2022 (b)

(PESOS)

Concepto (c)	Egresos					Subejercicio (e)
	Aprobado (d)	Ampliaciones/ (Reducciones)	Modificado	Devengado	Pagado	
II. Gasto Etiquetado (II=A+B+C+D+E+F+G+H+I)	30,500,000	2,295,556	32,795,556	27,450,397	27,450,397	5,345,159
A. Servicios Personales (A=a1+a2+a3+a4+a5+a6+a7)	27,689,592	2,295,556	29,985,148	24,683,277	24,683,277	5,301,871
a1) Remuneraciones al Personal de Carácter Permanente	12,610,292	-383,548	12,226,744	9,071,014	9,071,014	3,155,730
a2) Remuneraciones al Personal de Carácter Transitorio	4,190,400	-85,000	4,105,400	3,663,361	3,663,361	442,039
a3) Remuneraciones Adicionales y Especiales	5,738,500	1,012,592	6,751,092	6,115,430	6,115,430	635,663
a4) Seguridad Social	4,312,200	247,048	4,559,248	3,728,904	3,728,904	830,344
a5) Otras Prestaciones Sociales y Económicas	838,200	1,504,464	2,342,664	2,104,568	2,104,568	238,096
a6) Previsiones			0			0
a7) Pago de Estímulos a Servidores Públicos			0			0
B. Materiales y Suministros (B=b1+b2+b3+b4+b5+b6+b7+b8+b9)	1,418,708	-165,908	1,250,800	1,229,213	1,229,213	21,587
b1) Materiales de Administración, Emisión de Documentos y Artículos Oficiales	791,508	-49,817	741,691	720,104	720,104	21,587
b2) Alimentos y Utensilios	6,000	65,298	71,298	71,298	71,298	0
b3) Materias Primas y Materiales de Producción y Comercialización			0			0
b4) Materiales y Artículos de Construcción y de Reparación	209,000	29,177	238,177	238,177	238,177	0
b5) Productos Químicos, Farmacéuticos y de Laboratorio			0			0
b6) Combustibles, Lubrificantes y Aditivos			0			0
b7) Vestuario, Blancos, Prendas de Protección y Artículos Deportivos	95,000	-95,000	0	0	0	0
b8) Materiales y Suministros Para Seguridad			0			0
b9) Herramientas, Refacciones y Accesorios Menores	315,200	-115,565	199,635	199,635	199,635	0
C. Servicios Generales (C=c1+c2+c3+c4+c5+c6+c7+c8+c9)	1,393,700	165,908	1,559,608	1,537,908	1,537,908	21,701
c1) Servicios Básicos	588,800	250,031	838,831	838,829	838,829	2
c2) Servicios de Arrendamiento	180,500	3,133	183,633	183,633	183,633	0
c3) Servicios Profesionales, Científicos, Técnicos y Otros Servicios	50,000	-50,000	0	0	0	0
c4) Servicios Financieros, Bancarios y Comerciales	19,000	-19,000	0	0	0	0
c5) Servicios de Instalación, Reparación, Mantenimiento y Conservación	406,600	-60,174	346,426	345,945	345,945	481
c6) Servicios de Comunicación Social y Publicidad	148,800	2,841	151,441	130,223	130,223	21,217
c7) Servicios de Traslado y Viáticos			0			0
c8) Servicios Oficiales	0	31,798	31,798	31,798	31,798	0
c9) Otros Servicios Generales	0	7,480	7,480	7,480	7,480	0
D. Transferencias, Asignaciones, Subsidios y Otras Ayudas (D=d1+d2+d3+d4+d5+d6+d7+d8+d9)	0	0	0	0	0	0
d1) Transferencias Internas y Asignaciones al Sector Público			0			0
d2) Transferencias al Resto del Sector Público			0			0
d3) Subsidios y Subvenciones			0			0
d4) Ayudas Sociales			0			0
d5) Pensiones y Jubilaciones			0			0
d6) Transferencias a Fideicomisos, Mandatos y Otros Análogos			0			0
d7) Transferencias a la Seguridad Social			0			0
d8) Donativos			0			0
d9) Transferencias al Exterior			0			0
E. Bienes Muebles, Inmuebles e Intangibles (E=e1+e2+e3+e4+e5+e6+e7+e8+e9)	0	0	0	0	0	0
e1) Mobiliario y Equipo de Administración			0			0
e2) Mobiliario y Equipo Educativo y Recreativo			0			0
e3) Equipo e Instrumental Médico y de Laboratorio			0			0
e4) Vehículos y Equipo de Transporte			0			0
e5) Equipo de Defensa y Seguridad			0			0
e6) Maquinaria, Otros Equipos y Herramientas			0			0
e7) Activos Biológicos			0			0
e8) Bienes inmuebles			0			0
e9) Activos Intangibles			0			0
F. Inversión Pública (F=f1+f2+f3)	0	0	0	0	0	0
f1) Obra Pública en Bienes de Dominio Público			0			0
f2) Obra Pública en Bienes Propios			0			0
f3) Proyectos Productivos y Acciones de Fomento			0			0
G. Inversiones Financieras y Otras Provisiones (G=g1+g2+g3+g4+g5+g6+g7)	0	0	0	0	0	0
g1) Inversiones Para el Fomento de Actividades Productivas			0			0
g2) Acciones y Participaciones de Capital			0			0
g3) Compra de Títulos y Valores			0			0
g4) Concesión de Préstamos			0			0
g5) Inversiones en Fideicomisos, Mandatos y Otros Análogos			0			0
Fideicomiso de Desastres Naturales (Informativo)			0			0
g6) Otras Inversiones Financieras			0			0
g7) Provisiones para Contingencias y Otras Erogaciones Especiales			0			0
H. Participaciones y Aportaciones (H=h1+h2+h3)	0	0	0	0	0	0
h1) Participaciones			0			0
h2) Aportaciones			0			0
h3) Convenios			0			0
I. Deuda Pública (I=i1+i2+i3+i4+i5+i6+i7)	0	0	0	0	0	0
i1) Amortización de la Deuda Pública			0			0
i2) Intereses de la Deuda Pública			0			0
i3) Comisiones de la Deuda Pública			0			0
i4) Gastos de la Deuda Pública			0			0
i5) Costo por Coberturas			0			0
i6) Apoyos Financieros			0			0

INSTITUTO DE CAPACITACIÓN PARA EL TRABAJO DEL ESTADO DE AGUASCALIENTES (a)
Estado Analítico del Ejercicio del Presupuesto de Egresos Detallado - LDF
Clasificación por Objeto del Gasto (Capítulo y Concepto)
Del 1 de Enero al 31 de Diciembre de 2022 (b)
(PESOS)

Concepto (c)	Egresos					Subejercicio (e)
	Aprobado (d)	Ampliaciones/ (Reducciones)	Modificado	Devengado	Pagado	
17) Adeudos de Ejercicios Fiscales Anteriores (ADEFAS)			0			0
III. Total de Egresos (III = I + II)	66,898,000	2,130,646	69,028,646	58,115,155	57,275,954	10,913,491




INSTITUTO DE CAPACITACIÓN PARA EL TRABAJO DEL ESTADO DE AGUASCALIENTES (a)

Estado Analítico del Ejercicio del Presupuesto de Egresos Detallado - LDF

Clasificación Administrativa

Del 1 de Enero al 31 de Diciembre de 2022 (b)

(PESOS)

Concepto (c)	Egresos					Subejercicio (e)
	Aprobado (d)	Ampliaciones/ (Reducciones)	Modificado	Devengado	Pagado	
I. Gasto No Etiquetado (I=A+B+C+D+E+F+G+H)	36,398,000	-164,910	36,233,090	30,664,758	29,825,557	5,568,332
DIRECCION ADMINISTRATIVA	13,223,952	-1,585,352	11,638,600	9,978,491	9,795,753	1,660,109
PLANEACION	11,390,400	-377,382	11,013,018	8,732,636	8,274,128	2,280,382
VINCULACION	2,904,556	-794,456	2,110,100	1,916,881	1,848,673	193,219
ACADEMICA	8,879,092	2,592,281	11,471,373	10,036,750	9,907,004	1,434,623
						0
						0
						0
						0
II. Gasto Etiquetado (II=A+B+C+D+E+F+G+H)	30,500,000	2,295,556	32,795,556	27,450,397	27,450,397	5,345,159
DIRECCION ADMINISTRATIVA	6,096,348	2,295,556	8,391,904	8,213,183	8,213,183	178,721
PLANEACION	4,038,200	0	4,038,200	2,939,400	2,939,400	1,098,800
VINCULACION	1,980,444	0	1,980,444	1,476,521	1,476,521	503,923
ACADEMICA	18,385,008	0	18,385,008	14,821,292	14,821,292	3,563,716
						0
						0
						0
						0
III. Total de Egresos (III = I + II)	66,898,000	2,130,646	69,028,646	58,115,155	57,275,954	10,913,491

INSTITUTO DE CAPACITACION PARA EL TRABAJO DEL ESTADO DE AGUASCALIENTES (a)
Estado Analítico del Ejercicio del Presupuesto de Egresos Detallado - LDF
Clasificación Funcional (Finalidad y Función)
Del 1 de Enero al 31 de Diciembre de 2022 (b)
(PESOS)

Concepto (c)	Egresos					Subejercicio (e)
	Aprobado (d)	Ampliaciones/ (Reducciones)	Modificado	Devengado	Pagado	
I. Gasto No Etiquetado (I=A+B+C+D)	36,398,000	-164,910	36,233,090	30,664,758	29,825,557	5,568,332
A. Gobierno (A=a1+a2+a3+a4+a5+a6+a7+a8)	0	0	0	0	0	0
a1) Legislación			0			0
a2) Justicia			0			0
a3) Coordinación de la Política de Gobierno			0			0
a4) Relaciones Exteriores			0			0
a5) Asuntos Financieros y Hacendarios			0			0
a6) Seguridad Nacional			0			0
a7) Asuntos de Orden Público y de Seguridad Interior			0			0
a8) Otros Servicios Generales			0			0
B. Desarrollo Social (B=b1+b2+b3+b4+b5+b6+b7)	36,398,000	-164,910	36,233,090	30,664,758	29,825,557	5,568,332
b1) Protección Ambiental			0			0
b2) Vivienda y Servicios a la Comunidad			0			0
b3) Salud			0			0
b4) Recreación, Cultura y Otras Manifestaciones Sociales			0			0
b5) Educación	36,398,000	-164,910	36,233,090	30,664,758	29,825,557	5,568,332
b6) Protección Social			0			0
b7) Otros Asuntos Sociales			0			0
C. Desarrollo Económico (C=c1+c2+c3+c4+c5+c6+c7+c8+c9)	0	0	0	0	0	0
c1) Asuntos Económicos, Comerciales y Laborales en General			0			0
c2) Agropecuaria, Silvicultura, Pesca y Caza			0			0
c3) Combustibles y Energía			0			0
c4) Minería, Manufacturas y Construcción			0			0
c5) Transporte			0			0
c6) Comunicaciones			0			0
c7) Turismo			0			0
c8) Ciencia, Tecnología e Innovación			0			0
c9) Otras Industrias y Otros Asuntos Económicos			0			0
D. Otras No Clasificadas en Funciones Anteriores (D=d1+d2+d3+d4)	0	0	0	0	0	0
d1) Transacciones de la Deuda Publica / Costo Financiero de la Deuda			0			0
d2) Transferencias, Participaciones y Aportaciones Entre Diferentes Niveles y Ordenes de Gobierno			0			0
d3) Saneamiento del Sistema Financiero			0			0
d4) Adeudos de Ejercicios Fiscales Anteriores			0			0
II. Gasto Etiquetado (II=A+B+C+D)	30,500,000	2,295,556	32,795,556	27,450,397	27,450,397	5,345,159
A. Gobierno (A=a1+a2+a3+a4+a5+a6+a7+a8)	0	0	0	0	0	0
a1) Legislación			0			0
a2) Justicia			0			0
a3) Coordinación de la Política de Gobierno			0			0
a4) Relaciones Exteriores			0			0
a5) Asuntos Financieros y Hacendarios			0			0
a6) Seguridad Nacional			0			0
a7) Asuntos de Orden Público y de Seguridad Interior			0			0
a8) Otros Servicios Generales			0			0
B. Desarrollo Social (B=b1+b2+b3+b4+b5+b6+b7)	30,500,000	2,295,556	32,795,556	27,450,397	27,450,397	5,345,159
b1) Protección Ambiental			0			0
b2) Vivienda y Servicios a la Comunidad			0			0
b3) Salud			0			0
b4) Recreación, Cultura y Otras Manifestaciones Sociales			0			0
b5) Educación	30,500,000	2,295,556	32,795,556	27,450,397	27,450,397	5,345,159
b6) Protección Social			0			0
b7) Otros Asuntos Sociales			0			0
C. Desarrollo Económico (C=c1+c2+c3+c4+c5+c6+c7+c8+c9)	0	0	0	0	0	0
c1) Asuntos Económicos, Comerciales y Laborales en General			0			0
c2) Agropecuaria, Silvicultura, Pesca y Caza			0			0
c3) Combustibles y Energía			0			0

INSTITUTO DE CAPACITACION PARA EL TRABAJO DEL ESTADO DE AGUASCALIENTES (a)
Estado Analítico del Ejercicio del Presupuesto de Egresos Detallado - LDF
Clasificación Funcional (Finalidad y Función)
Del 1 de Enero al 31 de Diciembre de 2022 (b)
(PESOS)

Concepto (c)	Egresos					Subejercicio (e)
	Aprobado (d)	Ampliaciones/ (Reducciones)	Modificado	Devengado	Pagado	
c4) Minería, Manufacturas y Construcción			0			0
c5) Transporte			0			0
c6) Comunicaciones			0			0
c7) Turismo			0			0
c8) Ciencia, Tecnología e Innovación			0			0
c9) Otras Industrias y Otros Asuntos Económicos			0			0





INSTITUTO DE CAPACITACION PARA EL TRABAJO DEL ESTADO DE AGUASCALIENTES (a)
Estado Analítico del Ejercicio del Presupuesto de Egresos Detallado - LDF
Clasificación Funcional (Finalidad y Función)
Del 1 de Enero al 31 de Diciembre de 2022 (b)
(PESOS)

Concepto (c)	Egresos					Subejercicio (e)
	Aprobado (d)	Ampliaciones/ (Reducciones)	Modificado	Devengado	Pagado	
D. Otras No Clasificadas en Funciones Anteriores (D=d1+d2+d3+d4)	0	0	0	0	0	0
d1) Transacciones de la Deuda Publica / Costo Financiero de la Deuda			0			0
d2) Transferencias, Participaciones y Aportaciones Entre Diferentes Niveles y Ordenes de Gobierno			0			0
d3) Saneamiento del Sistema Financiero			0			0
d4) Adeudos de Ejercicios Fiscales Anteriores			0			0
III. Total de Egresos (III = I + II)	66,898,000	2,130,646	69,028,646	58,115,155	57,275,954	10,913,491




INSTITUTO DE CAPACITACIÓN PARA EL TRABAJO DEL ESTADO DE AGUASCALIENTES (a)
Estado Analítico del Ejercicio del Presupuesto de Egresos Detallado - LDF
Clasificación de Servicios Personales por Categoría
Del 1 de Enero al 31 de Diciembre de 2022 (b)
(PESOS)

Concepto (c)	Egresos					Subejercicio (e)
	Aprobado (d)	Ampliaciones/ (Reducciones)	Modificado	Devengado	Pagado	
I. Gasto No Etiquetado (I=A+B+C+D+E+F)	19,943,028	610,450	20,553,478	17,201,575	17,071,829	3,351,903
A. Personal Administrativo y de Servicio Público	19,943,028	610,450	20,553,478	17,201,575	17,071,829	3,351,903
B. Magisterio			0			0
C. Servicios de Salud (C=c1+c2)	0	0	0	0	0	0
c1) Personal Administrativo			0			0
c2) Personal Médico, Paramédico y afin			0			0
D. Seguridad Pública			0			0
E. Gastos asociados a la implementación de nuevas leyes federales o reformas a las mismas (E = e1 + e2)	0	0	0	0	0	0
e1) Nombre del Programa c Ley 1			0			0
e2) Nombre del Programa o Ley 2			0			0
F. Sentencias laborales definitivas			0			0
II. Gasto Etiquetado (II=A+B+C+D+E+F)	27,689,592	2,295,556	29,985,148	24,683,277	24,683,277	5,301,871
A. Personal Administrativo y de Servicio Público	27,689,592	2,295,556	29,985,148	24,683,277	24,683,277	5,301,871
B. Magisterio			0			0
C. Servicios de Salud (C=c1+c2)	0	0	0	0	0	0
c1) Personal Administrativo			0			0
c2) Personal Médico, Paramédico y afin			0			0
D. Seguridad Pública			0			0
E. Gastos asociados a la implementación de nuevas leyes federales o reformas a las mismas (E = e1 + e2)	0	0	0	0	0	0
e1) Nombre del Programa o Ley 1			0			0
e2) Nombre del Programa c Ley 2			0			0
F. Sentencias laborales definitivas			0			0
III. Total del Gasto en Servicios Personales (III = I + II)	47,632,620	2,906,006	50,538,626	41,884,852	41,755,106	8,653,774

NOMBRE DEL ENTE PÚBLICO (a)							
Guía de Cumplimiento de la Ley de Disciplina Financiera de las Entidades Federativas y Municipios							
Del 1 de enero al 31 de diciembre de 20XX (b)							
Indicadores de Observancia (c)	Implementación		Resultado		Fundamento (h)	Comentarios (i)	
	SI	NO	Monto o valor (f)	Unidad (pesos/porcentaje) (g)			
	Mecanismo de Verificación (d)	Fecha estimada de cumplimiento (e)					
INDICADORES PRESUPUESTARIOS							
A. INDICADORES CUANTITATIVOS							
1 Balance Presupuestario Sostenible (j)							
a. Propuesto	Iniciativa de Ley de Ingresos y Proyecto de Presupuesto de Egresos		0	pesos	Art. 6 y 19 de la LDF		
b. Estimada/Aprobado	Ley de Ingresos y Presupuesto de Egresos		0	pesos	Art. 6 y 19 de la LDF		
c. Devengado	Cuenta Pública / Formato 4 LDF		10,913,491.00	pesos	Art. 6 y 19 de la LDF		
2 Balance Presupuestario de Recursos Disponibles Sostenible (k)							
a. Propuesto	Iniciativa de Ley de Ingresos y Proyecto de Presupuesto de Egresos	-	0	pesos	Art. 6 y 19 de la LDF		
b. Estimada/Aprobado	Ley de Ingresos y Presupuesto de Egresos	-	0	pesos	Art. 6 y 19 de la LDF		
c. Devengado	Cuenta Pública / Formato 4 LDF		5,568,332.00	pesos	Art. 6 y 19 de la LDF		
3 Financiamiento Neto dentro del Techo de Financiamiento Neto (l)							
a. Propuesto	Iniciativa de Ley de Ingresos			pesos	Art. 6, 19 y 46 de la LDF	N.A	
b. Estimada	Ley de Ingresos			pesos	Art. 6, 19 y 46 de la LDF	N.A	
c. Devengado	Cuenta Pública / Formato 4 LDF			pesos	Art. 6, 19 y 46 de la LDF	N.A	
4 Recursos destinados a la atención de desastres naturales							
a. Asignación al fideicomiso para desastres naturales (m)							
a.1 Aprobado	Reporte Trim. Formato 8 a)			pesos	Art. 9 de la LDF	N.A	
a.2 Pagado	Cuenta Pública / Formato 6 a)			pesos	Art. 9 de la LDF	N.A	
b. Aportación promedio realizada por la Entidad Federativa durante los 5 ejercicios previos, para infraestructura dañada por desastres naturales (n)	Autorizaciones de recursos aprobados por el FONDEN			pesos	Art. 9 de la LDF	N.A	
c. Saldo del fideicomiso para desastres naturales (o)	Cuenta Pública / Auxiliar de Cuentas			pesos	Art. 9 de la LDF	N.A	
d. Costo promedio de los últimos 5 ejercicios de la reconstrucción de infraestructura dañada por desastres naturales (p)	Autorizaciones de recursos aprobados por el FONDEN			pesos	Art. 9 de la LDF	N.A	
5 Techo para servicios personales (q)							
a. Asignación en el Presupuesto de Egresos	Reporte Trim. Formato 6 d)	-	47,632,620.00	pesos	Art. 10 y 21 de la LDF		
b. Devengado	Reporte Trim. Formato 6 d)	-	4,884,852.00	pesos	Art. 13 fracc. V y 21 de la LDF		
6 Previsiones de gasto para compromisos de pago derivados de APPs (r)							
a. Asignación en el Presupuesto de Egresos	Presupuesto de Egresos			pesos	Art. 11 y 21 de la LDF	N.A	
7 Techo de ADEFAF para el ejercicio fiscal (s)							
a. Propuesto	Proyecto de Presupuesto de Egresos			pesos	Art. 12 y 20 de la LDF		
b. Aprobado	Reporte Trim. Formato 6 a)			pesos	Art. 12 y 20 de la LDF		
c. Devengado	Cuenta Pública / Formato 6 a)			pesos	Art. 12 y 20 de la LDF		
B. INDICADORES CUALITATIVOS							
1 Iniciativa de Ley de Ingresos y Proyecto de Presupuesto de Egresos							
a. Objetivos anuales, estrategias y metas para el ejercicio fiscal (t)	Iniciativa de Ley de Ingresos y Proyecto de Presupuesto de Egresos				Art. 5 y 18 de la LDF	N.A	
b. Proyecciones de ejercicios posteriores (u)	Iniciativa de Ley de Ingresos y Proyecto de Presupuesto de Egresos / Formatos 7 a) y b)				Art. 5 y 18 de la LDF	N.A	
c. Descripción de riesgos relevantes y propuestas de acción para enfrentarlos (v)	Iniciativa de Ley de Ingresos y Proyecto de Presupuesto de Egresos				Art. 5 y 18 de la LDF	N.A	
d. Resultados de ejercicios fiscales anteriores y el ejercicio fiscal en cuestión (w)	Iniciativa de Ley de Ingresos y Proyecto de Presupuesto de Egresos / Formatos 7 c) y d)				Art. 5 y 18 de la LDF	N.A	
e. Estudio actuarial de las pensiones de sus trabajadores (x)	Proyecto de Presupuesto de Egresos / Formato 8				Art. 5 y 18 de la LDF	N.A	
2 Balance Presupuestario de Recursos Disponibles, en caso de ser negativo							
a. Razones excepcionales que justifiquen el Balance Presupuestario de Recursos Disponibles negativo (y)	Iniciativa de Ley de Ingresos o Proyecto de Presupuesto de Egresos				Art. 6 y 19 de la LDF	N.A	
b. Fuente de recursos para cubrir el Balance Presupuestario de Recursos Disponibles negativo (z)	Iniciativa de Ley de Ingresos o Proyecto de Presupuesto de Egresos				Art. 6 y 19 de la LDF	N.A	
c. Número de ejercicios fiscales y acciones necesarias para cubrir el Balance Presupuestario de Recursos Disponibles negativo (aa)	Iniciativa de Ley de Ingresos o Proyecto de Presupuesto de Egresos				Art. 6 y 19 de la LDF	N.A	
d. Informes Trimestrales sobre el avance de las acciones para recuperar el Balance Presupuestario de Recursos Disponibles (ab)	Reporte Trim. y Cuenta Pública				Art. 6 y 19 de la LDF	N.A	
3 Personal							
a. Remuneraciones de los servidores públicos (ac)	Proyecto de Presupuesto				Art. 10 y 21 de la LDF	N.A	
b. Previsiones salariales y económicas para cubrir incrementos salariales, creación de plazas y otros (ad)	Proyecto de Presupuesto				Art. 10 y 21 de la LDF	N.A	
INDICADORES DEL EJERCICIO PRESUPUESTARIO							
A. INDICADORES CUANTITATIVOS							
1 Ingresos Excedentes derivados de Ingresos de Libre Disposición							
a. Monto de Ingresos Excedentes derivados de LD (ae)	Cuenta Pública / Formato 5		0	pesos	Art. 14 y 21 de la LDF		

Handwritten signature and initials on the right margin of the page.

NOMBRE DEL ENTE PÚBLICO (a)						
Guía de Cumplimiento de la Ley de Disciplina Financiera de las Entidades Federativas y Municipios						
Del 1 de enero al 31 de diciembre de 20XX (b)						
Indicadores de Observancia (c)	Implementación		Resultado		Fundamento (h)	Comentarios (i)
	SI	NO	Monto o valor (f)	Unidad (pesos/porcentaje) (g)		
	Mecanismo de Verificación (c)	Fecha estimada de cumplimiento (e)				
INDICADORES PRESUPUESTARIOS						
b. Monto de Ingresos Excedentes derivados de ILD destinados al fin del A.14, fracción I de la LDF (ff)	Cuenta Pública			pesos	Art. 14 y 21 de la LDF	N.A
c. Monto de Ingresos Excedentes derivados de ILD destinados al fin del A.14, fracción II, a) de la LDF (gg)	Cuenta Pública			pesos	Art. 14 y 21 de la LDF	N.A
d. Monto de Ingresos Excedentes derivados de ILD destinados al fin del A.14, fracción II, b) de la LDF (hh)	Cuenta Pública			pesos	Art. 14 y 21 de la LDF	N.A
e. Monto de Ingresos Excedentes derivados de ILD destinados al fin del artículo noveno transitorio de la LDF (ii)				pesos	Art. Noveno Transitorio de la LDF	N.A
f. Monto de Ingresos Excedentes derivados de ILD destinados al fin señalado por el Artículo 14, párrafo segundo y en el artículo 21 y Noveno Transitorio de la LDF (jj)				pesos	Art. 14 y 21 de la LDF	N.A
g. Monto de Ingresos Excedentes derivados de ILD en un nivel de endeudamiento sostenible de acuerdo al Sistema de Alertas hasta por el 5% de los recursos para cubrir el Gasto Corriente (kk)				pesos	Art. 14 y 21 de la LDF	N.A
B. INDICADORES CUALITATIVOS						
1 Análisis Costo-Beneficio para programas o proyectos de inversión mayores a 10 millones de UDIS (ll)	Página de internet de la Secretaría de Finanzas o Tesorería Municipal				Art. 13 frac. III y 21 de la LDF	N.A
2 Análisis de conveniencia y análisis de transferencia de riesgos de los proyectos APPs (mm)	Página de internet de la Secretaría de Finanzas o Tesorería Municipal				Art. 13 frac. III y 21 de la LDF	N.A
3 Identificación de población objetivo, destino y temporalidad de subsidios (nn)	Página de internet de la Secretaría de Finanzas o Tesorería Municipal				Art. 13 frac. VII y 21 de la LDF	N.A
INDICADORES DE DEUDA PÚBLICA						
A. INDICADORES CUANTITATIVOS						
1 Obligaciones a Corto Plazo						
a. Límite de Obligaciones a Corto Plazo (mm)				pesos	Art. 30 frac. I de la LDF	N.A
b. Obligaciones a Corto Plazo (nn)				pesos	Art. 30 frac. I de la LDF	N.A