



INSTITUTO ESTATAL DE SEGURIDAD PÚBLICA DE  
AGUASCALIENTES

# Introducción

CUENTA PÚBLICA 2022

## CUENTA PÚBLICA 2022 INSTITUTO ESTATAL DE SEGURIDAD PÚBLICA DE AGUASCALIENTES

---


### Introducción

En apego a los artículos 52 y 53 de la Ley General de Contabilidad Gubernamental y el acuerdo por el que se armoniza la estructura de las cuentas públicas emitido por el CONAC y publicado en el Diario Oficial de la Federación el 30 de diciembre de 2013, la Cuenta Pública que se presenta obedece a la estructura y contenidos establecidos en los ordenamientos antes señalados.

Se presenta la información contable, presupuestaria y programática de conformidad con el Acuerdo por el que se armoniza la estructura de las cuentas.

La información contable que se presenta, es la siguiente:

- a) Estado de Actividades.
- b) Estado de Situación Financiera
- c) Estado de Variación en la Hacienda Pública.
- d) Estado de Cambios en la Situación Financiera.
- e) Estado de Flujos de Efectivo.
- f) Informes de Pasivos Contingentes.
- g) Notas a los Estados Financieros.
- h) Estado Analítico del Activo.





i) Estado Analítico de la Deuda y Otros Pasivos.

Por su parte la información presupuestaria, con la desagregación siguiente:

- a) Estado Analítico de Ingresos.
- b) Estado analítico del Ejercicio del Presupuesto de Egresos, del que se derivan las siguientes clasificaciones:
  - 1. Administrativa
  - 2. Económica
  - 3. Por objeto del gasto
  - 4. Funcional
- c) Endeudamiento neto.
- d) Intereses de la Deuda.
- e) Indicadores de Postura Fiscal.
- f) Indicadores de Postura Fiscal y/o Flujo de Fondos que resuma todas las operaciones.

La información programática con la desagregación que se presenta es la siguiente:

- a) Gasto por Categoría Programática.
- b) Programas y Proyectos de Inversión.
- c) Programas y Proyectos (obedece a normatividad estatal).
- d) Indicadores de Resultados.



**CUENTA PÚBLICA 2022**  
**INSTITUTO ESTATAL DE SEGURIDAD PÚBLICA DE AGUASCALIENTES**


---

La información adicional que se presenta es:

- a) Relación de Bienes Muebles que Componen el Patrimonio.
- b) Relación de Bienes Inmuebles que Componen el Patrimonio.
- c) Relación de Cuentas Bancarias Productivas Específicas.
- d) Relación de Esquemas Bursátiles y de Coberturas Financieras.
- e) Ejercicio y Destino del Gasto Federalizado y Reintegros.

Los anexos de Disciplina Financiera que se presentan son:

- a) Estado De Situación Financiera Detallado-LDF
- b) Informe Analítico de la Deuda Pública y Otros Pasivos-LDF
- c) Informe Analítico de Obligaciones Diferentes de Financiamientos-LDF
- d) Balance Presupuestario-LDF
- e) Estado Analítico de Ingresos Detallado-LDF
- f) Estado Analítico del ejercicio del Presupuesto de Egresos por Objeto del Gasto-LDF
- g) Estado Analítico del ejercicio del Presupuesto de Egresos Clasificación Administrativa-LDF
- h) Estado Analítico del ejercicio del Presupuesto de Egresos Clasificación Funcional-LDF
- i) Estado Analítico del ejercicio del Presupuesto de Egresos Clasificación de Servicios Personales por Categoría-LDF
- j) Guía de Cumplimiento






INSTITUTO ESTATAL DE SEGURIDAD PÚBLICA DE  
AGUASCALIENTES


# Contable

CUENTA PÚBLICA 2022

Concepto	2022	2021
<b>INGRESOS Y OTROS BENEFICIOS</b>		
<b>Ingresos de Gestión</b>	<b>10,569,197</b>	<b>1,799,997</b>
Impuestos	0	0
Cuotas y Aportaciones de Seguridad Social	0	0
Contribuciones de Mejoras	0	0
Derechos	0	0
Productos	128,085	539,104
Aprovechamientos	0	0
Ingresos por Venta de Bienes y Prestación de Servicios	10,441,112	1,260,893
<b>Participaciones, Aportaciones, Convenios, Incentivos Derivados de la Colaboración Fiscal, Fondos Distintos de Aportaciones, Transferencias, Asignaciones, Subsidios y Subvenciones, y Pensiones y Jubilaciones</b>	<b>21,447,396</b>	<b>29,003,404</b>
Participaciones, Aportaciones, Convenios, Incentivos Derivados de la Colaboración Fiscal y Fondos Distintos de Aportaciones	0	0
Transferencias, Asignaciones, Subsidios y Subvenciones, y Pensiones y Jubilaciones	21,447,396	29,003,404
<b>Otros Ingresos y Beneficios</b>	<b>0</b>	<b>15,690</b>
Ingresos Financieros	0	0
Incremento por Variación de Inventarios	0	0
Disminución del Exceso de Estimaciones por Pérdida o Deterioro u Obsolescencia	0	0
Disminución del Exceso de Provisiones	0	0
Otros Ingresos y Beneficios Varios	0	15,690
<b>Total de Ingresos y Otros Beneficios</b>	<b>32,016,593</b>	<b>30,819,091</b>
<b>GASTOS Y OTRAS PÉRDIDAS</b>		
<b>Gastos de Funcionamiento</b>	<b>33,551,733</b>	<b>29,915,560</b>
Servicios Personales	21,391,558	18,804,368
Materiales y Suministros	1,280,152	1,717,281
Servicios Generales	10,880,023	9,393,911
<b>Transferencias, Asignaciones, Subsidios y Otras Ayudas</b>	<b>0</b>	<b>0</b>
Transferencias Internas y Asignaciones al Sector Público	0	0
Transferencias al Resto del Sector Público	0	0
Subsidios y Subvenciones	0	0
Ayudas Sociales	0	0
Pensiones y Jubilaciones	0	0
Transferencias a Fideicomisos, Mandatos y Contratos Análogos	0	0
Transferencias a la Seguridad Social	0	0
Donativos	0	0
Transferencias al Exterior	0	0
<b>Participaciones y Aportaciones</b>	<b>0</b>	<b>0</b>
Participaciones	0	0
Aportaciones	0	0
Convenios	0	0
<b>Intereses, Comisiones y Otros Gastos de la Deuda Pública</b>	<b>0</b>	<b>0</b>
Intereses de la Deuda Pública	0	0
Comisiones de la Deuda Pública	0	0
Gastos de la Deuda Pública	0	0
Costo por Coberturas	0	0
Apoyos Financieros	0	0
<b>Otros Gastos y Pérdidas Extraordinarias</b>	<b>5</b>	<b>1,313,872</b>
Estimaciones, Depreciaciones, Deterioros, Obsolescencia y Amortizaciones	1	1,313,872
Provisiones	0	0
Disminución de Inventarios	0	0
Aumento por Insuficiencia de Estimaciones por Pérdida o Deterioro u Obsolescencia	0	0
Aumento por Insuficiencia de Provisiones	0	0
Otros Gastos	4	0
<b>Inversión Pública</b>	<b>0</b>	<b>0</b>
Inversión Pública no Capitalizable	0	0
<b>Total de Gastos y Otras Pérdidas</b>	<b>33,551,738</b>	<b>31,229,432</b>
<b>Resultados del Ejercicio (Ahorro/Desahorro)</b>	<b>-1,535,145</b>	<b>-410,341</b>

Bajo protesta de decir verdad declaramos que los Estados Financieros y sus notas, son razonablemente correctos y son responsabilidad del emisor.


  
 LIC. CECILIA PACHECO RANGEL  
 DIRECTORA GENERAL

  
 LIC. JOEL MOISÉS VALDEZ LÓPEZ  
 DIRECTOR ADMINISTRATIVO


**Cuenta Pública 2022**  
**INSTITUTO ESTATAL DE SEGURIDAD PÚBLICA DE AGUASCALIENTES**  
**Estado de Situación Financiera**  
**Al 31 de Diciembre de 2022**  
**(Cifras en Pesos)**

Concepto	2022	2021	Concepto	2022	2021
<b>ACTIVO</b>			<b>PASIVO</b>		
<b>Activo Circulante</b>			<b>Pasivo Circulante</b>		
Efectivo y Equivalentes	3,251,067	5,037,858	Cuentas por Pagar a Corto Plazo	807,413	997,968
Derechos a Recibir Efectivo o Equivalentes	174,570	133,247	Documentos por Pagar a Corto Plazo	0	0
Derechos a Recibir Bienes o Servicios	0	0	Porción a Corto Plazo de la Deuda Pública a Largo Plazo	0	0
Inventarios	0	0	Títulos y Valores a Corto Plazo	0	0
Almacenes	0	0	Pasivos Diferidos a Corto Plazo	0	0
Estimación por Pérdida o Deterioro de Activos Circulantes	0	0	Fondos y Bienes de Terceros en Garantía y/o Administración a Corto Plazo	3,395	2,300
Otros Activos Circulantes	0	0	Provisiones a Corto Plazo	0	0
<b>Total de Activos Circulantes</b>	<b>3,425,637</b>	<b>5,171,106</b>	Otros Pasivos a Corto Plazo	0	0
<b>Activo No Circulante</b>			<b>Total de Pasivos Circulantes</b>	<b>810,808</b>	<b>1,000,268</b>
Inversiones Financieras a Largo Plazo	0	0	<b>Pasivo No Circulante</b>		
Derechos a Recibir Efectivo o Equivalentes a Largo Plazo	0	0	Cuentas por Pagar a Largo Plazo	0	0
Bienes Inmuebles, Infraestructura y Construcciones en Proceso	37,051,375	37,051,375	Documentos por Pagar a Largo Plazo	0	0
Bienes Muebles	6,430,621	5,969,097	Deuda Pública a Largo Plazo	0	0
Activos Intangibles	0	0	Pasivos Diferidos a Largo Plazo	0	0
Depreciación, Deterioro y Amortización Acumulada de Bienes	-1,129,716	-1,129,716	Fondos y Bienes de Terceros en Garantía y/o en Administración a Largo Plazo	0	0
Activos Diferidos	0	0	Provisiones a Largo Plazo	1,784,043	1,784,043
Estimación por Pérdida o Deterioro de Activos no Circulantes	0	0	<b>Total de Pasivos No Circulantes</b>	<b>1,784,043</b>	<b>1,784,043</b>
Otros Activos no Circulantes	0	0	<b>Total del Pasivo</b>	<b>2,594,852</b>	<b>2,784,311</b>
<b>Total de Activos No Circulantes</b>	<b>42,352,280</b>	<b>41,890,756</b>	<b>HACIENDA PÚBLICA/PATRIMONIO</b>		
<b>Total del Activo</b>	<b>45,777,917</b>	<b>47,061,862</b>	<b>Hacienda Pública/Patrimonio Contribuido</b>	<b>2,881,331</b>	<b>2,881,331</b>
			Aportaciones	631,004	631,004
			Donaciones de Capital	5,606,520	5,606,520
			Actualización de la Hacienda Pública /Patrimonio	-3,356,193	-3,356,193
			<b>Hacienda Pública/Patrimonio Generado</b>	<b>40,301,734</b>	<b>41,396,219</b>
			Resultados del Ejercicio (Ahorro/Desahorro)	-1,535,145	-410,341
			Resultados de Ejercicios Anteriores	41,747,486	42,148,160
			Revalúos	0	0
			Reservas	0	0
			Rectificaciones de Resultados de Ejercicios Anteriores	89,393	-341,600
			<b>Exceso o Insuficiencia en la Actualización de la Hacienda Pública/Patrimonio</b>	<b>0</b>	<b>0</b>
			Resultado por Posición Monetaria	0	0
			Resultado por Tenencia de Activos no Monetarios	0	0
			<b>Total Hacienda Pública/Patrimonio</b>	<b>43,183,065</b>	<b>44,277,551</b>
			<b>Total del Pasivo y Hacienda Pública /Patrimonio</b>	<b>45,777,917</b>	<b>47,061,862</b>

Bajo protesta de decir verdad declaramos que los Estados Financieros y sus notas, son razonablemente correctos y son responsabilidad del emisor.



LIC. CECILIA PACHECO RANGEL  
DIRECTORA GENERAL





LIC. JOEL MOISÉS VALDEZ LÓPEZ  
DIRECTOR ADMINISTRATIVO

Cuenta Pública 2022  
**INSTITUTO ESTATAL DE SEGURIDAD PÚBLICA DE AGUASCALIENTES**  
 Estado de Variación en la Hacienda Pública  
 Del 1 de Enero al 31 de Diciembre de 2022  
 (Cifras en Pesos)

Concepto	Hacienda Pública / Patrimonio Contribuido	Hacienda Pública / Patrimonio Generado de Ejercicios Anteriores	Hacienda Pública / Patrimonio Generado del Ejercicio	Exceso o Insuficiencia en la Actualización de la Hacienda Pública / Patrimonio	TOTAL
<b>Hacienda Pública/ Patrimonio Contribuido Neto de 2021</b>	<b>2,881,331</b>				<b>2,881,331</b>
Aportaciones	631,004	0	0	0	631,004
Donaciones de Capital	5,606,520	0	0	0	5,606,520
Actualización de la Hacienda Pública/Patrimonio	-3,356,193	0	0	0	-3,356,193
<b>Hacienda Pública/Patrimonio Generado Neto de 2021</b>		<b>41,806,560</b>	<b>-410,341</b>		<b>41,396,219</b>
Resultados del Ejercicio (Ahorro/Desahorro)	0	0	-410,341	0	-410,341
Resultados de Ejercicios Anteriores	0	42,148,160	0	0	42,148,160
Revalúos	0	0	0	0	0
Reservas	0	0	0	0	0
Rectificaciones de Resultados de Ejercicios Anteriores	0	-341,600	0	0	-341,600
<b>Exceso o Insuficiencia en la Actualización de la Hacienda Pública/Patrimonio Neto de 2021</b>				<b>0</b>	<b>0</b>
Resultado por Posición Monetaria	0	0	0	0	0
Resultado por Tenencia de Activos no Monetarios	0	0	0	0	0
<b>Hacienda Pública/Patrimonio Neto Final de 2021</b>	<b>2,881,331</b>	<b>41,806,560</b>	<b>-410,341</b>	<b>0</b>	<b>44,277,551</b>
<b>Cambios en la Hacienda Pública/Patrimonio Contribuido Neto de 2022</b>	<b>0</b>				<b>0</b>
Aportaciones	0	0	0	0	0
Donaciones de Capital	0	0	0	0	0
Actualización de la Hacienda Pública/Patrimonio	0	0	0	0	0
<b>Variaciones de la Hacienda Pública/Patrimonio Generado Neto de 2022</b>		<b>-400,674</b>	<b>-693,811</b>		<b>-1,094,486</b>
Resultados del Ejercicio (Ahorro/Desahorro)	0	0	-1,535,145	0	-1,535,145
Resultados de Ejercicios Anteriores	0	-400,674	410,341	0	9,667
Revalúos	0	0	0	0	0
Reservas	0	0	0	0	0
Rectificaciones de Resultados de Ejercicios Anteriores	0	0	430,993	0	430,993
<b>Cambios en el Exceso o Insuficiencia en la Actualización de la Hacienda Pública/Patrimonio Neto de 2022</b>				<b>0</b>	<b>0</b>
Resultado por Posición Monetaria	0	0	0	0	0
Resultado por Tenencia de Activos no Monetarios	0	0	0	0	0
<b>Hacienda Pública/Patrimonio Neto Final de 2022</b>	<b>2,881,331</b>	<b>41,405,886</b>	<b>-1,104,152</b>	<b>0</b>	<b>43,183,065</b>

Bajo protesta de decir verdad declaramos que los Estados Financieros y sus notas, son razonablemente correctos y son responsabilidad del emisor.


  
 LIC. CECILIA PACHECO RANGEL  
 DIRECTORA GENERAL


  
 LIC. JOEL MOISÉS VALDEZ LÓPEZ  
 DIRECTOR ADMINISTRATIVO

Cuenta Pública 2022  
**INSTITUTO ESTATAL DE SEGURIDAD PÚBLICA DE AGUASCALIENTES**  
 Estado de Cambios en la Situación Financiera  
 Del 1 de Enero al 31 de Diciembre de 2022  
 (Cifras en Pesos)

Concepto	Origen	Aplicación
<b>ACTIVO</b>	<b>1,786,791</b>	<b>502,846</b>
<b>Activo Circulante</b>	<b>1,786,791</b>	<b>41,322</b>
Efectivo y Equivalentes	1,786,791	0
Derechos a Recibir Efectivo o Equivalentes	0	41,322
Derechos a Recibir Bienes o Servicios	0	0
Inventarios	0	0
Almacenes	0	0
Estimación por Pérdida o Deterioro de Activos Circulantes	0	0
Otros Activos Circulantes	0	0
<b>Activo No Circulante</b>	<b>0</b>	<b>461,524</b>
Inversiones Financieras a Largo Plazo	0	0
Derechos a Recibir Efectivo o Equivalentes a Largo Plazo	0	0
Bienes Inmuebles, Infraestructura y Construcciones en Proceso	0	0
Bienes Muebles	0	461,524
Activos Intangibles	0	0
Depreciación, Deterioro y Amortización Acumulada de Bienes	0	0
Activos Diferidos	0	0
Estimación por Pérdida o Deterioro de Activos no Circulantes	0	0
Otros Activos no Circulantes	0	0
<b>PASIVO</b>	<b>1,095</b>	<b>190,555</b>
<b>Pasivo Circulante</b>	<b>1,095</b>	<b>190,555</b>
Cuentas por Pagar a Corto Plazo	0	190,555
Documentos por Pagar a Corto Plazo	0	0
Porción a Corto Plazo de la Deuda Pública a Largo Plazo	0	0
Títulos y Valores a Corto Plazo	0	0
Pasivos Diferidos a Corto Plazo	0	0
Fondos y Bienes de Terceros en Garantía y/o Administración a Corto Plazo	1,095	0
Provisiones a Corto Plazo	0	0
Otros Pasivos a Corto Plazo	0	0
<b>Pasivo No Circulante</b>	<b>0</b>	<b>0</b>
Cuentas por Pagar a Largo Plazo	0	0
Documentos por Pagar a Largo Plazo	0	0
Deuda Pública a Largo Plazo	0	0
Pasivos Diferidos a Largo Plazo	0	0
Fondos y Bienes de Terceros en Garantía y/o en Administración a Largo Plazo	0	0
Provisiones a Largo Plazo	0	0
<b>HACIENDA PÚBLICA/PATRIMONIO</b>	<b>430,993</b>	<b>1,525,479</b>
<b>Hacienda Pública/Patrimonio Contribuido</b>	<b>0</b>	<b>0</b>
Aportaciones	0	0
Donaciones de Capital	0	0
Actualización de la Hacienda Pública/Patrimonio	0	0
<b>Hacienda Pública/Patrimonio Generado</b>	<b>430,993</b>	<b>1,525,479</b>
Resultados del Ejercicio (Ahorro/Desahorro)	0	1,124,804
Resultados de Ejercicios Anteriores	0	400,674
Revalúos	0	0
Reservas	0	0
Rectificaciones de Resultados de Ejercicios Anteriores	430,993	0
<b>Exceso o Insuficiencia en la Actualización de la Hacienda Pública/Patrimonio</b>	<b>0</b>	<b>0</b>
Resultado por Posición Monetaria	0	0
Resultado por Tenencia de Activos no Monetarios	0	0

Bajo protesta de decir verdad declaramos que los Estados Financieros y sus notas, son razonablemente correctos y son responsabilidad del emisor.


  
 LIC. CECILIA PACHECO RANGEL  
 DIRECTORA GENERAL

  
 LIC. JOEL MOISÉS VALDEZ LÓPEZ  
 DIRECTOR ADMINISTRATIVO




Concepto	2022	2021
<b>Flujos de Efectivo de las Actividades de Operación</b>		
<b>Origen</b>	<b>32,016,593</b>	<b>30,803,401</b>
Impuestos	0	0
Cuotas y Aportaciones de Seguridad Social	0	0
Contribuciones de Mejoras	0	0
Derechos	0	0
Productos	128,085	539,104
Aprovechamientos	0	0
Ingresos por Venta de Bienes y Prestación de Servicios	10,441,112	1,260,893
Participaciones, Aportaciones, Convenios, Incentivos Derivados de la Colaboración Fiscal y Fondos Distintos de Aportaciones	0	0
Transferencias, Asignaciones, Subsidios y Subvenciones, y Pensiones y Jubilaciones	21,447,396	29,003,404
Otros Orígenes de Operación	0	0
<b>Aplicación</b>	<b>33,770,552</b>	<b>47,110,585</b>
Servicios Personales	21,333,078	18,754,020
Materiales y Suministros	1,280,152	1,712,440
Servicios Generales	10,854,409	9,384,244
Transferencias Internas y Asignaciones al Sector Público	0	0
Transferencias al Resto del Sector Público	0	0
Subsidios y Subvenciones	0	0
Ayudas Sociales	0	0
Pensiones y Jubilaciones	0	0
Transferencias a Fideicomisos, Mandatos y Contratos Análogos	0	0
Transferencias a la Seguridad Social	0	0
Donativos	0	0
Transferencias al Exterior	0	0
Participaciones	0	0
Aportaciones	0	0
Convenios	0	0
Otras Aplicaciones de Operación	302,914	17,259,881
<b>Flujos Netos de Efectivo por Actividades de Operación</b>	<b>-1,753,959</b>	<b>-16,307,184</b>
<b>Flujos de Efectivo de las Actividades de Inversión</b>		
<b>Origen</b>	<b>0</b>	<b>0</b>
Bienes Inmuebles, Infraestructura y Construcciones en Proceso	0	0
Bienes Muebles	0	0
Otros Orígenes de Inversión	0	0
<b>Aplicación</b>	<b>32,832</b>	<b>93,427</b>
Bienes Inmuebles, Infraestructura y Construcciones en Proceso	0	0
Bienes Muebles	32,832	93,427
Otras Aplicaciones de Inversión	0	0
<b>Flujos Netos de Efectivo por Actividades de Inversión</b>	<b>-32,832</b>	<b>-93,427</b>
<b>Flujos de Efectivo de las Actividades de Financiamiento</b>		
<b>Origen</b>	<b>0</b>	<b>0</b>
Endeudamiento Neto	0	0
Interno	0	0
Externo	0	0
Otros Orígenes de Financiamiento	0	0
<b>Aplicación</b>	<b>0</b>	<b>0</b>
Servicios de la Deuda	0	0
Interno	0	0
Externo	0	0
Otras Aplicaciones de Financiamiento	0	0
<b>Flujos Netos de Efectivo por Actividades de Financiamiento</b>	<b>0</b>	<b>0</b>
<b>Incremento/Disminución Neta en el Efectivo y Equivalentes al Efectivo</b>	<b>-1,786,791</b>	<b>-16,400,611</b>
<b>Efectivo y Equivalentes al Efectivo al Inicio del Ejercicio</b>	<b>5,037,858</b>	<b>21,438,469</b>
<b>Efectivo y Equivalentes al Efectivo al Final del Ejercicio</b>	<b>3,251,067</b>	<b>5,037,858</b>

Bajo protesta de decir verdad declaramos que los Estados Financieros y sus notas, son razonablemente correctos y son responsabilidad del emisor.



LIC. CECILIA PACHECO RANGEL  
DIRECTORA GENERAL



LIC. JOEL MOISÉS VALDEZ LÓPEZ  
DIRECTOR ADMINISTRATIVO



**Cuenta Pública 2022**  
**INSTITUTO ESTATAL DE SEGURIDAD PÚBLICA DE AGUASCALIENTES**  
**Informe sobre Pasivos Contingentes**  
**Del 1 de Enero al 31 de Diciembre de 2022**  
**(Cifras en Pesos)**

*En cumplimiento a lo dispuesto en los artículos 46, Fracción I, Inciso f) y 52 de la Ley General de Contabilidad Gubernamental y de conformidad con lo establecido en el Capítulo VII, Numeral II, Inciso h) del Manual de Contabilidad Gubernamental emitido por el CONAC, el Ente Público informa lo siguiente:*


Cuenta	Concepto	Importe
	En el Año 2022, no se tuvieron Pasivos Contingentes	\$0.00
	<b>TOTAL</b>	<b>\$0.00</b>

Bajo protesta de decir verdad declaramos que los Estados Financieros y sus notas, son razonablemente correctos y son responsabilidad del emisor.


---

**LIC. CECILIA PACHECO RANGEL**  
**DIRECTORA GENERAL**


---

**LIC. JOEL MOISÈS VALDEZ LÒPEZ**  
**DIRECTOR ADMINISTRATIVO**

**Cuenta Pública 2022**  
**INSTITUTO ESTATAL DE SEGURIDAD PÚBLICA DE AGUASCALIENTES**  
**NOTA A LOS ESTADOS FINANCIEROS**  
**Del 01 de Enero al 31 de Diciembre de 2022**  
**(Cifras en Pesos)**

**A) NOTAS DE DESGLOSE**

**I) NOTAS AL ESTADO DE SITUACIÓN FINANCIERA**

**Activo**

**Efectivo y Equivalentes**

1. Se informa acerca de los fondos con afectación específica y monto de los mismos; de las inversiones financieras se revela su monto y su vencimiento.

CONCEPTO	IMPORTE	OBSERVACION
EFFECTIVO	\$8,000	Ninguna
BANCOS	\$1,525,125	Ninguna
INVERSIONES TEMPORALES	\$1,717,943	BBVA Bancomer, S.A., Contrato No. 2024229525, asociada a la cuenta número 0452659980.
<b>TOTAL:</b>	<b>\$3'251,068</b>	

**Derechos a recibir Efectivo y Equivalentes y Bienes o Servicios a Recibir**

2. Por tipo de contribución se informa el monto que se encuentra pendiente de cobro.

CONCEPTO	IMPORTE
CUENTAS POR COBRAR A CORTO PLAZO	\$131,086
DEUDORES DIVERSOS POR COBRAR A CORTO PLAZO	\$43,483

	<b>\$174,569</b>
--	------------------

3. Derechos a recibir Efectivo y Equivalentes y Bienes o Servicios a Recibir: no se tiene saldo en las cuentas de Derechos recibir Efectivo y Equivalentes y Bienes o Servicios a Recibir.

**Bienes Disponibles para su Transformación o Consumo (inventarios)**

4. No se tienen bienes disponibles para su transformación en inventarios.  
5. No se tiene cuenta de Almacén.

**Inversiones Financieras**

6. No se tiene cuenta de Inversiones Financieras que considere los fideicomisos.  
7. No aplica en caso de saldos de inversiones financieras de capital.

**Bienes Muebles, Inmuebles e Intangibles**

8. Se informa de manera agrupada por cuenta, los rubros de Bienes Muebles e Inmuebles.

CONCEPTO	IMPORTE	DEPRECIACION
TERRENOS	\$37,051,375	ANUAL
MUEBLES DE OFICINA Y ESTANTERIA	\$0	ANUAL
MUEBLES, EXCEPTO DE OFICINA Y ESTANTERÍA	\$2,552	ANUAL
EQUIPO DE CÓMPUTO Y DE TECNOLOGÍAS DE LA INFORMACIÓN	\$5'296,516	ANUAL
OTROS MOBILIARIOS Y EQUIPO DE ADMINISTRACION	\$252,395	ANUAL
EQUIPOS Y APARATOS AUDIOVISUALES	\$0	ANUAL
APARATOS DEPORTIVOS	\$0	ANUAL
CÁMARAS FOTOGRÁFICAS Y DE VIDEO	\$0	ANUAL
OTRO MOBILIARIO Y EQUIPO EDUCACIONAL Y RECREATIVO	\$0	ANUAL
EQUIPO MÉDICO Y DE LABORATORIO	\$6,347	ANUAL
INSTRUMENTAL MÉDICO Y DE LABORATORIO	\$7,529	ANUAL
EQUIPO DE DEFENSA Y SEGURIDAD	\$0	
VEHÍCULOS Y EQUIPO TERRESTRE	\$501,857	ANUAL
MAQUINARIA Y EQUIPO AGROPECUARIO	\$3,439	ANUAL
MAQUINARIA Y EQUIPO INDUSTRIAL	\$93,646	ANUAL
SISTEMAS DE AIRE ACONDICIONADO, CALEFACCIÓN Y DE REFRIGERACIÓN INDUSTRIAL Y COMERCIAL	\$0	ANUAL
EQUIPO DE COMUNICACIÓN Y TELECOMUNICACIÓN	\$145,061	ANUAL
HERRAMIENTAS Y MÁQUINAS – HERRAMIENTA	\$93,380	ANUAL
OTROS EQUIPOS DE TRANSPORTE	\$27,900	ANUAL

EQUIPO DE GENERACION ELECTRICA, APARATOS Y ACCESORIOS ELECTRICOS	\$0	ANUAL
<b>TOTAL:</b>	<b>\$43,481,996</b>	

9. No se tienen rubros de activos intangibles y diferidos.

**Estimaciones y Deterioros**

10. No se utilizaron los criterios para determinación de estimaciones y deterioros.

**Otros Activos**

11. No se tuvieron otros activos.

**Pasivo**

Se presenta la relación de cuentas y documentos por pagar.

DESCRIPCIÓN	IMPORTE	FACTIBILIDAD DE PAGO
Servicios Personales por pagar a Corto Plazo	\$70,159	Factible
Proveedores por pagar a corto plazo	\$25,614	Factible
Impuestos federales	\$654,308	Factible
Retenciones a los trabajadores	\$1	Factible
Cuotas patronales	\$0	Factible
Impuestos estatales	\$55,270	Factible
Otras cuentas por pagar a corto plazo	\$2,064	Factible
Fondos y bienes de terceros en garantía y/o administración	\$3,395	Factible
Provisión para demandas y juicios a largo plazo	\$617,860	Factible
Provisiones laborales	\$1'166,184	Factible
<b>TOTAL:</b>	<b>\$2'594,855</b>	

**II) NOTAS AL ESTADO DE ACTIVIDADES**

**Ingresos de Gestión**

1. De los rubros de derechos, productos y transferencias, subsidios, otras ayudas y asignaciones, se informan los montos totales de cada clase (tercer nivel del Clasificador por Rubro de Ingresos), así como de cualquier característica significativa.

CONCEPTO	IMPORTE A DICIEMBRE 2022
PRODUCTOS	\$128,085
INGRESOS POR VENTA DE BIENES Y PRESTACIÓN DE SERVICIOS DE ENTIDADES PARAESTATALES Y FIDEICOMISOS NO EMPRESARIALES Y NO FINANCIEROS	\$10,441,112
TRANSFERENCIAS, ASIGNACIONES, SUBSIDIOS Y SUBVENCIONES, Y PENSIONES Y JUBILACIONES	\$21'447,396
<b>TOTAL:</b>	<b>\$32'016,593</b>

2. No se obtuvieron otros Ingresos y Beneficios.

**Gastos y Otras Pérdidas:**

1. Se presentan las cuentas de gastos de funcionamiento y transferencias, asignaciones, subsidios y otras ayudas.

CONCEPTO	IMPORTE A DICIEMBRE 2022
SERVICIOS PERSONALES	\$21'391,558
MATERIALES Y SUMINISTROS	\$1'280,152
SERVICIOS GENERALES	\$10'880,023
AYUDAS SOCIALES	\$0
OTROS GASTOS Y PERDIDAS EXTRAORDINARIAS	\$5
<b>TOTAL:</b>	<b>\$33'551,738</b>

III) NOTAS AL ESTADO DE VARIACIÓN EN LA HACIENDA PÚBLICA

1. Durante este periodo no se tiene ninguna modificación en la cuenta de patrimonio contribuido.
2. Durante este periodo no se tiene la modificación al patrimonio.

#### IV) NOTAS AL ESTADO DE FLUJOS DE EFECTIVO

##### Efectivo y equivalentes

1. El análisis de los saldos inicial y final que figuran en la última parte del Estado de Flujo de Efectivo en la cuenta de efectivo y equivalentes es como sigue:

CONCEPTO	2022	2021
Efectivo en Bancos –Tesorería	\$3'251,067	\$5'037,858
Efectivo en Bancos- Dependencias	\$0	\$0
Inversiones temporales (hasta 3 meses)	\$0	\$0
Fondos con afectación específica	\$0	\$0
Depósitos de fondos de terceros y otros	\$0	\$0
<b>TOTAL:</b>	<b>\$3'251,067</b>	<b>\$5'037,858</b>

2. Detalle de adquisiciones de bienes muebles e inmuebles.

Compra de 2 sopladoras para ser utilizadas en el mantenimiento y limpieza de las áreas comunes del IESPA por una cantidad de \$16,615.00

Compra de 1 motosierra industrial para ser utilizado en el mantenimiento de áreas del IESPA por una cantidad de \$16,216.80

3. Conciliación de los Flujos de Efectivo Netos de las Actividades de Operación y la cuenta de Ahorro/Desahorro antes de Rubros Extraordinarios.



	2022	2021
<b>Ahorro/Desahorro antes de rubros Extraordinarios</b>	<b>\$(1,535,145)</b>	<b>\$(410,341)</b>
<i>Movimientos de partidas (o rubros) que no afectan al efectivo.</i>		
Depreciación	\$0	\$1,129,716

Incrementos del Pasivo	\$2'594,852	\$2'784,311
Incremento del Patrimonio	\$43'897,528	\$44'687,892
Incrementos del Activo	-\$42'527,119	-\$42,024,004

El desahorro señalado en el mes de Diciembre de 2022 es originado por los diversos gastos realizados por concepto de pago de aguinaldo, servicio de capacitación, graduación de alumnos; se precisa que, aunado a que en el acumulado del ejercicio 2022 no puede verse reflejado el remanente del ejercicio 2021 por la cantidad de \$1,999,531.93 se genera un déficit.

**V) CONCILIACIÓN ENTRE LOS INGRESOS PRESUPUESTARIOS Y CONTABLES, ASÍ COMO ENTRE LOS EGRESOS PRESUPUESTARIOS Y LOS GASTOS CONTABLES**

La conciliación se presenta atendiendo a lo dispuesto por el Acuerdo por el que se emite el formato de conciliación entre los ingresos presupuestarios y contables, así como entre los egresos presupuestarios y los gastos contables.

# INSTITUTO ESTATAL DE SEGURIDAD PÚBLICA DE AGUASCALIENTES

## ESTADO DE AGUASCALIENTES

Conciliación entre los Ingresos Presupuestarios y Contables



Correspondiente Del 01/ene/2022 al 31/dic/2022

<b>1.-TOTAL DE INGRESOS PRESUPUESTARIOS</b>	<b>\$32,016,593.02</b>
---	------------------------

<b>2. MÁS INGRESOS CONTABLES NO PRESUPUESTARIOS</b>	<b>\$0.00</b>
2.1 INGRESOS FINANCIEROS	\$0.00
2.2 INCREMENTO POR VARIACIÓN DE INVENTARIOS	\$0.00
2.3 DISMINUCIÓN DEL EXCESO DE ESTIMACIONES POR PÉRDIDA O DETERIORO U OBSOLESCENCIA	\$0.00
2.4 DISMINUCIÓN DEL EXCESO DE PROVISIONES	\$0.00
2.5 OTROS INGRESOS Y BENEFICIOS VARIOS	\$0.00
2.6 OTROS INGRESOS CONTABLES NO PRESUPUESTARIOS	\$0.00

<b>3. MENOS INGRESOS PRESUPUESTARIOS NO CONTABLES</b>	<b>\$0.00</b>
3.1 APROVECHAMIENTOS PATRIMONIALES	\$0.00
3.2 INGRESOS DERIVADOS DE FINANCIAMIENTOS	\$0.00
3.3 OTROS INGRESOS PRESUPUESTARIOS NO CONTABLES	\$0.00

<b>4. TOTAL DE INGRESOS CONTABLES</b>	<b>\$32,016,593.02</b>
---------------------------------------	------------------------



**INSTITUTO ESTATAL DE SEGURIDAD PÚBLICA DE AGUASCALIENTES**  
**ESTADO DE AGUASCALIENTES**

Conciliación entre los Egresos Presupuestarios y los Gastos Contables

Correspondiente Del 01/ene/2022 al 31/dic/2022

<b>1.-TOTAL DE EGRESOS PRESUPUESTARIOS</b>	<b>\$33,584,564.68</b>
--	------------------------

<b>2. MENOS EGRESOS PRESUPUESTARIOS NO CONTABLES</b>	<b>\$32,831.80</b>
2.1 MATERIAS PRIMAS Y MATERIALES DE PRODUCCIÓN Y COMERCIALIZACIÓN	\$0.00
2.2 MATERIALES Y SUMINISTROS	\$0.00
2.3 MOBILIARIO Y EQUIPO DE ADMINISTRACIÓN	\$0.00
2.4 MOBILIARIO Y EQUIPO EDUCACIONAL Y RECREATIVO	\$0.00
2.5 EQUIPO E INSTRUMENTAL MÉDICO Y DE LABORATORIO	\$0.00
2.6 VEHÍCULOS Y EQUIPO DE TRANSPORTE	\$0.00
2.7 EQUIPO DE DEFENSA Y SEGURIDAD	\$0.00
2.8 MAQUINARIA, OTROS EQUIPOS Y HERRAMIENTAS	\$32,831.80
2.9 ACTIVOS BIOLÓGICOS	\$0.00
2.10 BIENES INMUEBLES	\$0.00
2.11 ACTIVOS INTANGIBLES	\$0.00
2.12 OBRA PÚBLICA EN BIENES DE DOMINIO PÚBLICO	\$0.00
2.13 OBRA PÚBLICA EN BIENES PROPIOS	\$0.00
2.14 ACCIONES Y PARTICIPACIONES DE CAPITAL	\$0.00
2.15 COMPRA DE TÍTULOS Y VALORES	\$0.00
2.16 CONCESIÓN DE PRÉSTAMOS	\$0.00
2.17 INVERSIONES EN FIDEICOMISOS, MANDATOS Y OTROS ANÁLOGOS	\$0.00
2.18 PROVISIONES PARA CONTINGENCIAS Y OTRAS EROGACIONES ESPECIALES	\$0.00
2.19 AMORTIZACIÓN DE LA DEUDA PÚBLICA	\$0.00
2.20 ADEUDOS DE EJERCICIOS FISCALES ANTERIORES (ADEFAS)	\$0.00
2.21 OTROS EGRESOS PRESUPUESTARIOS NO CONTABLES	\$0.00

<b>3. MÁS GASTOS CONTABLES NO PRESUPUESTARIOS</b>	<b>\$5.27</b>
3.1 ESTIMACIONES, DEPRECIACIONES, DETERIOROS, OBSOLESCENCIA Y AMORTIZACIONES	\$100
3.2 PROVISIONES	\$0.00
3.3 DISMINUCIÓN DE INVENTARIOS	\$0.00
3.4 AUMENTO POR INSUFICIENCIA DE ESTIMACIONES POR PÉRDIDA O DETERIORO U OBSOLESCENCIA	\$0.00
3.5 AUMENTO POR INSUFICIENCIA DE PROVISIONES	\$0.00
3.6 OTROS GASTOS	\$4.27
3.7 OTROS GASTOS CONTABLES NO PRESUPUESTARIOS	\$0.00

<b>4. TOTAL DE GASTOS CONTABLES</b>	<b>\$33,551,738.15</b>
-------------------------------------	------------------------

## B) NOTAS DE MEMORIA (CUENTAS DE ORDEN)

### Cuentas de Orden Contables y Presupuestarias

Los saldos en las cuentas de egresos, registradas al cierre del periodo que se informa, son los siguientes:

1. Cuentas de Orden Contables:

Cuentas de orden contable	Saldo Deudor	Saldo Acreedor
7410- Juicios laborales en proceso	\$617,860	
7420- Resolución juicios laborales en proceso		\$617,860

2. Cuentas de Orden Presupuestales:

Cuentas de orden presupuestales (ingresos)	Importe
8110- Ley de Ingresos Estimada	\$24'010,100
8120- Ley de Ingresos por Ejecutar	\$5,067,851
8130- Ley de Ingresos Modificada	\$13'074,344
8140- Ley de Ingresos Devengada	\$0
8150- Ley de Ingresos Recaudada	\$32'016,593

Cuentas de orden presupuestales	Importe
8210- Presupuesto de Egresos Aprobado	\$24'010,100
8220- Presupuesto de Egresos por Ejercer	\$1,604,238
8230- Modificaciones al Presupuesto de Egresos Aprobado	\$13'142,701
8240- Presupuesto de Egresos Comprometido	\$1,963,998
8250- Presupuesto de Egresos Devengado	\$84,094
8260- Presupuesto de Egresos Ejercido	\$0
8270- Presupuesto de Egresos Pagado	\$33'500,471

3. No se tuvieron contratos de construcciones por tipo de contrato.

## C) NOTAS DE GESTIÓN ADMINISTRATIVA

### 1. Introducción

Las operaciones que realiza el Instituto Estatal de Seguridad Pública se encuentran reguladas por los siguientes ordenamientos legales: Constitución Política de los Estados Unidos Mexicanos y en particular del Estado Libre y Soberano de Aguascalientes, Ley Orgánica de la Administración Pública del Estado de Aguascalientes, Ley de Responsabilidades de los Servidores Públicos del Estado de Aguascalientes, Ley del Instituto de Seguridad y Servicios Sociales para los Servidores Públicos del Estado de Aguascalientes, Ley de Fiscalización, las Leyes de Hacienda, de Ingresos, y el Presupuesto de Egresos del Estado de Aguascalientes vigentes en el ejercicio fiscal 2019.

Corresponde al Instituto Estatal de Seguridad Pública I.- Impartir cursos de formación, actualización y especialización en coordinación con el Instituto de Educación de Aguascalientes e Instituciones de Educación Superior para el desarrollo del personal de las Instituciones de Seguridad Pública y de empresas de Seguridad Privada, II.- Como Institución educativa estará facultada para realizar actividades de educación con Reconocimiento de Validez Oficial de Estudios en los niveles medio y superior a través de carrera técnica, carrera técnica superior universitaria, licenciatura y postgrados, de conformidad con las disposiciones legales vigentes en materia de educación, III.- Expedir certificados y otorgar constancias, diplomas, títulos o grados académicos a las personas que hayan concluido los estudios correspondientes, los cuales tendrán validez en toda la República de conformidad con lo establecido en el Artículo 60 de la Ley General de Educación, previo reconocimiento de validez oficial de estudios, IV.- Certificar y capacitar a l personal de las Empresas de Seguridad Privada en el Estado, V.- Coordinarse con la Academia Nacional de Seguridad Pública, Academias Estatales, para implementar actividades académicas dirigidas al personal de las diferentes áreas de especialidades de Seguridad Pública del Estado de Aguascalientes y los demás Estados de la República y VI.- Fomentar una cultura de prevención del delito a través de las diferentes dependencias de los tres niveles de gobierno, que tengan funciones de seguridad pública o educativas y vinculándose con organizaciones sociales.

### 2. Panorama Económico y Financiero

El Instituto Estatal de Seguridad Pública a través de sus actividades académicas buscará la excelencia del personal de las instituciones de seguridad pública reforzando valores como: honestidad, responsabilidad, servicio, lealtad institucional, disciplina y respeto a los derechos de las personas, los recursos recibidos por el Fondo de Aportaciones para la Seguridad Pública (FASP) y la transferencia estatal, no han sido suficientes para cubrir los gastos inherentes a la operación.

### 3. Autorización e Historia.

El desarrollo que en los últimos años ha vivido el Estado de Aguascalientes y el incremento en el índice de crecimiento demográfico, originaron que la seguridad pública fuese uno de los principales problemas a resolver, aun cuando existían antecedentes de capacitación policial en el Estado; se necesitaba contar con una institución dedicada específicamente a la formación policial, por tanto en respuesta a la demanda social, se optó por capacitar a los cuerpos policiales en activo, así como los aspirantes a ingresar a las corporaciones de Seguridad del Estado. Para lograr esta meta, el C. Ing. Miguel Ángel Barberena Vega, Gobernador Constitucional del Estado, presenta para su aprobación ante el H. Congreso del Estado, la propuesta de creación de una institución que resolviera la problemática existente que sobre seguridad pública se vivía en el Estado. De esta forma se formuló el Decreto No 17 publicado en el Periódico Oficial el 22 de marzo de 1987, con el cual se instituye la Academia de Policía del Estado como una dependencia descentralizada e independiente a las corporaciones policiales, teniendo como objetivo principal: formar, capacitar, actualizar, y especializar a los elementos de las diversas Instituciones Policiales a nivel Estatal.

Los primeros alumnos aceptados en la Academia de Policía del Estado de Aguascalientes, iniciaron el primer curso básico, el 10 de junio de 1987.

El 30 de septiembre de 1988, el entonces Presidente Constitucional de los Estados Unidos Mexicanos, Lic. Miguel de la Madrid Hurtado, realizó una visita a las instalaciones, con la finalidad de otorgarle carácter de institución oficial y reconocerla a nivel nacional.

Durante 12 años, la Academia de Policía ha realizado diversas actividades en materia de capacitación Policial entre las cuales destaca la carrera -Técnico en Policiología, que se realiza como tal desde septiembre de 1995, teniendo su antecedente en el curso de formación de Agentes de Seguridad Pública y Vialidad, siendo la primera institución de formación policial dentro del Sistema Educativo Nacional en ofrecer una carrera de nivel medio.

Sin embargo, la labor de la Academia de Policía, ha rebasado el ámbito que su nombre le confirió, ya que no sólo ha trabajado con Policías Preventivos y Custodios de los CE.RE.SOS, sino que se han realizado actividades académicas que incluye a personal operativo, técnico y administrativo de todas las áreas de especialidad de la seguridad: Prevención, Procuración de Justicia y Readaptación social, y en coordinación con el Poder Judicial.

Asimismo, a oferta educativa se amplió ofreciendo niveles formativos de Técnico Superior Universitario y la Maestría en Criminalística, con los registros de validez oficial correspondientes, por lo que el 6 de marzo del año 2000 se transforma en el Instituto Estatal de Seguridad Pública, y se consolida como una Institución de Educación Superior.

En sus inicios como Academia de Policía el Lic. Roberto Morando Tourrent quedó como encargado de la misma, al poco tiempo, en mayo de 1987, se dio el nombramiento oficial como el primer Director al Capitán Ramón Martínez López, desde entonces se ha venido trabajando en la formación académica y operativa de los alumnos.

Posteriormente llegaron otros directores como lo fueron el Capitán de Fragata Virgilio Juárez Medina, estando al frente de diciembre de 1988 a noviembre de 1992; después llega a relevar el Dr. Miguel Gámez Oliva que estuvo de diciembre 1992 a noviembre de 1998 y posteriormente la Lic. Lucila Guerra Delgado de diciembre de 1998 a noviembre de 2004. De diciembre de 2004 a abril de 2009 funge nuevamente como Director del Instituto el Dr. Miguel Gámez Oliva. A partir de esta fecha ocupa el cargo el Coronel Alfonso Palomeque Fuentes hasta el mes de octubre de 2010 y lo releva en el cargo la Lic. Aurora González Barrientos.

A partir de 2010 funge en inicio como director el C. Ramón Mancilla Macedo hasta junio de 2014, fecha en que lo sucede el Lic. Óscar Fidel González Mendivil; en julio de 2015 lo releva el Gral. de Div. M.C. Mtro. en Seg. y Def. Nal. Roberto Octavio Torres Romero.

A partir de 2017 funge como director el licenciado Manuel de Jesús Paredes González hasta el día 15 de mayo de 2019, quien impulsó desde un inicio la formación integral del personal que está en permanente capacitación, a través de diversos programas académicos, de actualización y especialización, encaminados a la excelencia y a la humanización de los servidores públicos encargados de la seguridad.

Actualmente desempeña el cargo de Directora General la Licenciada Cecilia Pacheco Rangel, con el compromiso de continuar con el legado de profesionalización en la impartición de la capacitación que se ofrece en este Instituto.

#### **4. Organización y Objeto Social.**

**a)** Contribuir a salvaguardar los derechos de las personas y la paz social dentro del marco jurídico vigente en el Estado de Aguascalientes.

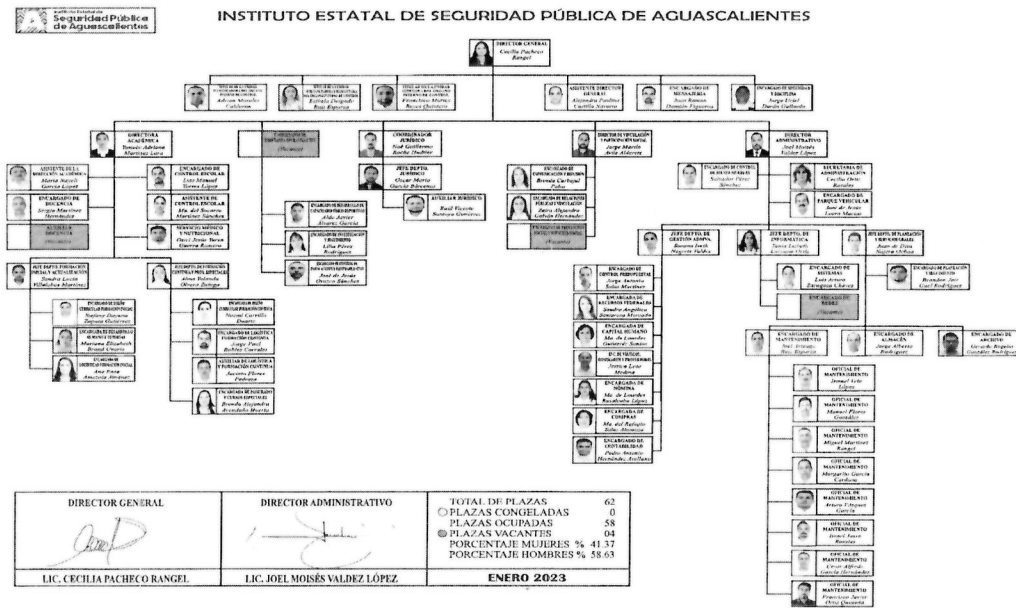
**b)** Para el ejercicio de sus atribuciones, el Instituto Estatal de Seguridad Pública de Aguascalientes contará con los siguientes órdenes de Gobierno:

- I. La Junta de Gobierno;
- II. La Dirección General;
- III. Un Consejo Técnico Consultivo;

Dentro del objeto principal del Instituto Estatal de Seguridad Pública de Aguascalientes tendrá las siguientes funciones:

- Impartir cursos de formación, actualización y especialización en coordinación con el Instituto de Educación de Aguascalientes e Instituciones de Educación Superior para el desarrollo del personal de las Instituciones de Seguridad Pública y de empresas de Seguridad Privada.
- Como Institución educativa estará facultada para realizar actividades de realizar actividades de educación con Reconocimiento de Validez Oficial de Estudios en los niveles de medio y superior a través de carrera técnica, carrera técnica superior universitaria, licenciatura y posgrado, de conformidad a las disposiciones legales vigentes en materia de educación.
- Certificar y capacitar al personal de las empresas de seguridad privada en el Estado, coadyuvando con la autoridad competente en la supervisión y evaluación de los servicios de seguridad privada de acuerdo con el reglamento que expida la Junta de Gobierno.
- Coordinarse con la Academia Nacional de Seguridad Pública, las Academias Regionales y Estatales, para implementar actividades académicas dirigidas al personal de las diferentes áreas de especialidad de Seguridad Pública del Estado de Aguascalientes y los demás Estados de la República.

- Fomentar una cultura de prevención del delito a través de las diferentes dependencias de los tres niveles de gobierno, que tengan funciones de seguridad pública o educativas, y vinculándose con organizaciones sociales.



c) Ejercicio fiscal 2022

d) Organismo público descentralizado con Régimen jurídico y patrimonio propios.

e) De conformidad con lo dispuesto en el Título III de la Ley del Impuesto Sobre la Renta, vigente, el Instituto Estatal de Seguridad Pública de Aguascalientes no es contribuyente del Impuesto Sobre la Renta y solo tiene las obligaciones exigir la documentación que reúna los requisitos fiscales, en términos de Ley. Consideraciones fiscales del ente: somos sujetos obligados a retener a los empleados el ISR de personas físicas por salarios, ISR por servicios profesionales, somos causantes de IVA; así mismo se debe enterar y pagar todos estos impuestos al SAT; además se presenta la declaración mensual informativa de operaciones con terceros.

f) Estructura orgánica básica.

La estructura orgánica del Instituto Estatal de Seguridad Pública de Aguascalientes proviene de su Reglamento Interno, con esto se busca fortalecer su funcionamiento. Descripción general de la estructura orgánica básica del Instituto Estatal de Seguridad Pública de Aguascalientes.

La Estructura Orgánica Básica del Instituto Estatal de Seguridad Pública de Aguascalientes, tiene una conformación organizacional descendente, contemplada hasta el nivel de Jefes de Departamento, y está integrada por las unidades administrativas cuyas atribuciones están conferidas conforme a lo



establecido en la Ley Orgánica del Instituto Estatal de Seguridad Pública de Aguascalientes vigente y en sus artículos 4°, 6°, 11 y las modificaciones establecidas en atención a las disposiciones contenidas en la Ley Orgánica del Instituto Estatal de Seguridad Pública de Aguascalientes en sus artículos 1° y 2° y vinculados con los diversos 9° y 10 fracción I; de la misma Ley; en lo relativo a proponer las normas para el funcionamiento, aplicación de recursos y organización del Instituto Estatal de Seguridad Pública, en donde se modificó el “Reglamento Interior del Instituto Estatal de Seguridad Pública”, para adecuarlo a las necesidades del Instituto y proporcionar un servicio de calidad en la preparación profesional de los aspirantes a formar parte de las instituciones de Seguridad Pública del Estado e instituciones privadas relacionadas, se propuso la autorización por la Junta de Gobierno correspondiente al mes de septiembre de 2015, de dicho reglamento, el cual, una vez que ha sido firmado por los integrantes de la Junta de Gobierno se envió para trámite y posterior publicación en el periódico oficial, conforme a lo dispuesto en los artículos 7° y 10° de la Ley Orgánica del Instituto Estatal de Seguridad Pública de Aguascalientes.

**g)** Fideicomisos, mandatos y análogos de los cuales es fideicomitente o fiduciario, lo cual este punto no aplica para el Instituto.

## **5. Bases de Preparación de los Estados Financieros.**

Se informará sobre:

**a)** Se observa la normatividad emitida por el Consejo Nacional de Armonización Contable (CONAC) y las disposiciones legales aplicables.

**b)** La normatividad aplicada para el reconocimiento, valuación y revelación de los diferentes rubros de la información financiera, así como las bases de medición utilizadas para la elaboración de los estados financieros; son a costo histórico.

**c)** Postulados básicos. Los Postulados Básicos que el Instituto aplica son los que se encuentran establecidos dentro del Manual de Contabilidad Gubernamental.

**d)** No aplica la normatividad supletoria.

A partir del 3 de junio de 2014, el Instituto Estatal de Seguridad Pública de Aguascalientes, como órgano autónomo, en cumplimiento a lo previsto en el artículo cuarto transitorio de la Ley General de Contabilidad Gubernamental, realiza sus registros contables con base acumulativa y en apego al Marco Conceptual, Postulados Básicos y Manual de Contabilidad Gubernamental armonizados, y demás disposiciones emitidas por el CONAC, para facilitar el registro, transparencia, la rendición

de cuentas y la fiscalización de los activos, pasivos, patrimonio, ingresos y gastos y, en general, contribuir a medir la eficacia, economía y eficiencia del gasto e ingresos de los órganos públicos.

## **6. Políticas de Contabilidad Significativas**

**a)** Actualización. - En los últimos años no se han aplicado factores de actualización.

- b)** Operaciones en el Extranjero. - No se realizan operaciones en el extranjero.
- c)** Método de valuación de la inversión en acciones en el Sector Paraestatal. - No aplica en este Instituto.
- d)** Sistema y método de valuación de inventarios. - Las erogaciones por concepto de bienes muebles que corresponden al patrimonio del Instituto, se registran a su costo de adquisición y la depreciación de estos activos se hace de forma anual a partir del presente Ejercicio.
- e)** Beneficios a empleados. - Las primas de antigüedad a que tienen derecho los trabajadores al terminar la relación de trabajo, se registran en gastos del año en que son pagadas. El Instituto de Seguridad y Servicios Sociales para los Servidores Públicos del Estado de Aguascalientes (ISSSSPEA), es el organismo público descentralizado del Gobierno del Estado de Aguascalientes, que tiene a su cargo otorgar las prestaciones de seguridad y servicios sociales conforme a la Ley de Seguridad y Servicios Sociales para los Servidores Públicos del Estado de Aguascalientes, que incluye a los servidores públicos, pensionados y a los familiares beneficiarios. La entidad paga mensualmente a este Instituto las aportaciones retenidas a los empleados.
- f)** Provisiones. - El Instituto realiza el registro de las provisiones para la indemnización de los trabajadores de confianza para el fin del sexenio, así como la provisión para las demandas laborales que se tienen a la fecha, importe que se mantiene resguardado en la cuenta bancaria del Instituto.
- g)** Reservas. - No se registran reservas por este Instituto.
- h)** Cambios en políticas contables y corrección de errores. - El Instituto elaborara sus Estados Financieros corrigiendo los errores realizados en ejercicios anteriores. Dichos errores pueden ser entre otros por omisiones, inexactitudes, imprecisiones, registros contables extemporáneos, errores aritméticos, errores en la aplicación de políticas contables, así como la inadvertencia o mala interpretación de hechos.
- i)** Reclasificaciones. - Durante el mes de diciembre del ejercicio 2022, no se realizaron reclasificaciones.
- f)** Depuración y cancelación de saldos. - Al inicio de cada ejercicio fiscal se reinicia con las cuentas necesarias a fin de no tener cuentas contables innecesarias.

## **7. Posición en Moneda Extranjera y Protección por Riesgo Cambiario**

- a)** No se tienen Activos en moneda extranjera
- b)** No se tiene Pasivos en moneda extranjera
- c)** No se tiene Posición en moneda extranjera
- d)** No se realizaron actividades en dólares ni Tipo de cambio
- e)** No se realizaron actividades en dólares ni Equivalente en moneda nacional

## **8. Reporte Analítico del Activo No Circulante**

- a)** Vida útil o porcentajes de depreciación, deterioro o amortización utilizados en los diferentes tipos de activos. – La depreciación de los activos se hace de forma anual a partir del presente Ejercicio y



los porcentajes de depreciación serán de acuerdo a los Parámetros De Estimación De Vida Útil emitido por el CONAC.

**b)** Cambios en el porcentaje de depreciación o valor residual de los activos. - El Instituto no ha realizara este tipo de cambios.

**c)** Importe de los gastos capitalizados en el ejercicio. - Al inicio del ejercicio se cuenta con un saldo inicial de \$ 41,890,756.14 y un saldo final al 31 de diciembre de \$42,352,279.78, derivado del registro por la adquisición propiamente del terreno donde está la ubicación del IESPA, el registro contable de saldos negativos, en partidas de bienes muebles que al momento de reflejar la baja de los mismos, en el módulo de bienes si se encontraban dados de baja pero en el apartado contable arrojaron un saldo negativo por la falta de registro en el momento de apertura de las cuentas, la adquisición de diversos bienes muebles y la depreciación de los mismos.

**d)** Riesgos por tipo de cambio o tipo de interés de las inversiones financieras. - El Instituto no tiene esquemas bursátiles y de coberturas financieras.

**e)** Valor activado en el ejercicio de los bienes construidos por la entidad. - No se realizaron registros por este concepto.

**f)** Otras circunstancias de carácter significativo que afecten el activo. - No se realizaron registros por este concepto.

**g)** Desmantelamiento de Activos. - No se han realizado desmantelamiento de activos.

**h)** Administración de activos. - Las normas para la administración de activos de que se utilizan se hacen constar en las Normas Generales a que se sujetará el registro, afectación, disposición final y baja de los bienes muebles propiedad del Instituto publicada en el Periódico Oficial del Estado el día 17 de junio de 2019.

Principales variaciones en el activo:

**a)** Inversiones en valores. - No se realizaron registros por este concepto.

**b)** Patrimonio de organismos descentralizados. - No se realizaron registros por este concepto.

**c)** Inversiones en empresas de participación mayoritaria. - No se realizaron registros por este concepto.

**d)** Inversiones en empresas de participación minoritaria. - No se realizaron registros por este concepto.

**e)** Patrimonio de organismos descentralizados de control presupuestario directo, según corresponda. - No se realizaron registros por este concepto

## **9. Fideicomisos, Mandatos y Análogos**

**a)** Por ramo o unidad administrativa que los reporta. - En el Instituto Estatal de Seguridad Pública, no se han creado fideicomisos con fines específicos.

b) Enlistar los de mayor monto de disponibilidad. - En el Instituto Estatal de Seguridad Pública, no se han creado fideicomisos con fines específicos.

#### 10. Reporte de Recaudación

a) Análisis de la Recaudación. - Al mes de diciembre se tuvieron ingresos contables de Gestión por la cantidad de \$ 10'441,111.59 y por Participaciones, Aportaciones, Transferencias, Asignaciones, Subsidios y Otras Ayudas la cantidad de \$ 21'447,395.98.

b) Proyección de la recaudación e ingresos en el mediano plazo. - El Instituto no tiene una proyección de recaudación.

#### 11. Información sobre la Deuda y el Reporte Analítico de la Deuda.

a) Indicadores. - No aplica.

b) Tipo de valor gubernamental o instrumento financiero. - No aplica.

#### 12. Calificaciones otorgadas

En el Instituto Estatal de Seguridad Pública, no tuvo calificaciones crediticias durante este periodo.

#### 13. Proceso de Mejora

a) Principales Políticas de control interno. - Actualmente se pretende implementar el Sistema de Control Interno atendiendo a las Normas Generales de Control Interno para la Administración Pública Estatal.

b) Medidas de desempeño financiero, metas y alcance. - El Instituto no tiene medidas implementadas para el desempeño financiero; en relación al desempeño de metas y alcance se realiza a través del Sistema de Evaluación del Desempeño de la Coordinación General de Planeación y Proyectos (CPLAP), el cual nos permite tomar las decisiones necesarias para mejorar la ejecución de nuestras acciones.

#### 14. Información por segmentos

No aplica

#### 15. Eventos posteriores al Cierre

No aplica

#### 16. Partes Relacionadas




No existen partes relacionadas con el Poder Ejecutivo del Gobierno del Estado de Aguascalientes que influyen en toma de decisiones operativas y financieras.

### **17. Responsabilidad Sobre la Presentación Razonable de la Información Contable**

La responsabilidad de la información financiera y sus notas adjuntas es responsabilidad del Instituto Estatal de Seguridad Pública.


**“Bajo protesta de decir verdad declaramos que los Estados Financieros y sus notas, son razonablemente correctos y son responsabilidad del emisor”**

**Autorizó**



Lic. Cecilia Pacheco Rangel  
Directora General

**Elaboró**



Lic. Joel Moisés Valdez López  
Director Administrativo


Cuenta Pública 2022  
**INSTITUTO ESTATAL DE SEGURIDAD PÚBLICA DE AGUASCALIENTES**  
 Estado Analítico del Activo  
 Del 1 de Enero al 31 de Diciembre de 2022  
 (Cifras en Pesos)

Concepto	Saldo Inicial	Cargos del Periodo	Abonos del Periodo	Saldo Final	Variación del Periodo
<b>ACTIVO</b>	<b>47,061,862</b>	<b>79,323,645</b>	<b>80,607,591</b>	<b>45,777,917</b>	<b>-1,283,945</b>
<b>Activo Circulante</b>	<b>5,171,106</b>	<b>78,862,120</b>	<b>80,607,590</b>	<b>3,425,637</b>	<b>-1,745,469</b>
Efectivo y Equivalentes	5,037,858	45,916,890	47,703,681	3,251,067	-1,786,791
Derechos a Recibir Efectivo o Equivalentes	133,247	32,945,231	32,903,908	174,570	41,322
Derechos a Recibir Bienes o Servicios	0	0	0	0	0
Inventarios	0	0	0	0	0
Almacenes	0	0	0	0	0
Estimación por Pérdida o Deterioro de Activos Circulantes	0	0	0	0	0
Otros Activos Circulantes	0	0	0	0	0
<b>Activo No Circulante</b>	<b>41,890,756</b>	<b>461,525</b>	<b>1</b>	<b>42,352,280</b>	<b>461,524</b>
Inversiones Financieras a Largo Plazo	0	0	0	0	0
Derechos a Recibir Efectivo o Equivalentes a Largo Plazo	0	0	0	0	0
Bienes Inmuebles, Infraestructura y Construcciones en Proceso	37,051,375	0	0	37,051,375	0
Bienes Muebles	5,969,097	461,525	1	6,430,621	461,524
Activos Intangibles	0	0	0	0	0
Depreciación, Deterioro y Amortización Acumulada de Bienes	-1,129,716	0	0	-1,129,716	0
Activos Diferidos	0	0	0	0	0
Estimación por Pérdida o Deterioro de Activos no Circulantes	0	0	0	0	0
Otros Activos no Circulantes	0	0	0	0	0

Bajo protesta de decir verdad declaramos que los Estados Financieros y sus notas, son razonablemente correctos y son responsabilidad del emisor.



\_\_\_\_\_  
 LIC. CECILIA PACHECO RANGEL  
 DIRECTORA GENERAL




\_\_\_\_\_  
 LIC. JOEL MOISÈS VALDEZ LÓPEZ  
 DIRECTOR ADMINISTRATIVO


Cuenta Pública 2022  
**INSTITUTO ESTATAL DE SEGURIDAD PÚBLICA DE AGUASCALIENTES**  
**Estado Analítico de la Deuda y Otros Pasivos**  
**Del 1 de Enero al 31 de Diciembre de 2022**  
**(Cifras en Pesos)**

Denominación de las Deudas	Moneda de Contratación	Institución o País Acreedor	Saldo Inicial del Periodo	Saldo Final del Periodo
<b>DEUDA PÚBLICA</b>				
<b>Corto Plazo</b>				
<b>Deuda Interna</b>			<b>0</b>	<b>0</b>
Instituciones de Crédito	Peso	México	0	0
Títulos y Valores	Peso	México	0	0
Arrendamientos Financieros	Peso	México	0	0
<b>Deuda Externa</b>			<b>0</b>	<b>0</b>
Organismos Financieros Internacionales	Peso	México	0	0
Deuda Bilateral	Peso	México	0	0
Títulos y Valores	Peso	México	0	0
Arrendamientos Financieros	Peso	México	0	0
<b>Subtotal de Deuda Pública a Corto Plazo</b>			<b>0</b>	<b>0</b>
<b>Largo Plazo</b>				
<b>Deuda Interna</b>			<b>0</b>	<b>0</b>
Instituciones de Crédito	Peso	México	0	0
Títulos y Valores	Peso	México	0	0
Arrendamientos Financieros	Peso	México	0	0
<b>Deuda Externa</b>			<b>0</b>	<b>0</b>
Organismos Financieros Internacionales	Peso	México	0	0
Deuda Bilateral	Peso	México	0	0
Títulos y Valores	Peso	México	0	0
Arrendamientos Financieros	Peso	México	0	0
<b>Subtotal de Deuda Pública a Largo Plazo</b>			<b>0</b>	<b>0</b>
<b>Total de Otros Pasivos</b>	Peso	México	<b>2,784,311</b>	<b>2,594,852</b>
<b>Total de Deuda Pública y Otros Pasivos</b>			<b>2,784,311</b>	<b>2,594,852</b>

Bajo protesta de decir verdad declaramos que los Estados Financieros y sus notas, son razonablemente correctos y son responsabilidad del emisor.



LIC. CECILIA PACHECO RANGEL  
DIRECTORA GENERAL



LIC. JOEL MOISÉS VALDEZ LÓPEZ  
DIRECTOR ADMINISTRATIVO



INSTITUTO ESTATAL DE SEGURIDAD PÚBLICA DE  
AGUASCALIENTES

# Presupuestaria

CUENTA PÚBLICA 2022

Cuenta Pública 2022  
**INSTITUTO ESTATAL DE SEGURIDAD PÚBLICA DE AGUASCALIENTES**  
 Estado Analítico de Ingresos  
 Del 1 de Enero al 31 de Diciembre de 2022  
 (Cifras en Pesos)

Rubro de Ingresos	Ingreso					Diferencia (6= 5 - 1)
	Estimado	Ampliaciones y Reducciones	Modificado	Devengado	Recaudado	
	(1)	(2)	(3= 1 + 2)	(4)	(5)	
Impuestos	0	0	0	0	0	0
Cuotas y Aportaciones de Seguridad Social	0	0	0	0	0	0
Contribuciones de Mejoras	0	0	0	0	0	0
Derechos	0	0	0	0	0	0
Productos	75,748	52,337	128,085	128,085	128,085	52,337
Aprovechamientos	0	1,999,532	1,999,532	0	0	0
Ingresos por Venta de Bienes, Prestación de Servicios y Otros Ingresos	3,777,252	9,732,178	13,509,430	10,441,112	10,441,112	6,663,860
Participaciones, Aportaciones, Convenios, Incentivos Derivados de la Colaboración Fiscal y Fondos Distintos de Aportaciones	0	0	0	0	0	0
Transferencias, Asignaciones, Subsidios y Subvenciones, y Pensiones y Jubilaciones	20,157,100	1,290,296	21,447,396	21,447,396	21,447,396	1,290,296
Ingresos Derivados de Financiamientos	0	0	0	0	0	0
<b>Total</b>	<b>24,010,100</b>	<b>13,074,344</b>	<b>37,084,444</b>	<b>32,016,593</b>	<b>32,016,593</b>	
				<b>Ingresos excedentes</b>		<b>8,006,493</b>

Estado Analítico de Ingresos Por Fuente de Financiamiento	Ingreso					Diferencia (6= 5 - 1)
	Estimado	Ampliaciones y Reducciones	Modificado	Devengado	Recaudado	
	(1)	(2)	(3= 1 + 2)	(4)	(5)	
<b>Ingresos del Poder Ejecutivo Federal o Estatal y de los Municipios</b>	<b>0</b>	<b>1,999,532</b>	<b>1,999,532</b>	<b>0</b>	<b>0</b>	<b>0</b>
Impuestos	0	0	0	0	0	0
Cuotas y Aportaciones de Seguridad Social	0	0	0	0	0	0
Contribuciones de Mejoras	0	0	0	0	0	0
Derechos	0	0	0	0	0	0
Productos	0	0	0	0	0	0
Aprovechamientos	0	1,999,532	1,999,532	0	0	0
Participaciones, Aportaciones, Convenios, Incentivos Derivados de la Colaboración Fiscal y Fondos Distintos de Aportaciones	0	0	0	0	0	0
Transferencias, Asignaciones, Subsidios y Subvenciones, y Pensiones y Jubilaciones	0	0	0	0	0	0
<b>Ingresos de los Entes Públicos de los Poderes Legislativo y Judicial, de los Organos Autónomos y del Sector Paraestatal o Paramunicipal, así como de las Empresas Productivas del Estado</b>	<b>24,010,100</b>	<b>11,074,812</b>	<b>35,084,912</b>	<b>32,016,593</b>	<b>32,016,593</b>	<b>8,006,493</b>
Cuotas y Aportaciones de Seguridad Social	0	0	0	0	0	0
Productos	75,748	52,337	128,085	128,085	128,085	52,337
Ingresos por Venta de Bienes, Prestación de Servicios y Otros Ingresos	3,777,252	9,732,178	13,509,430	10,441,112	10,441,112	6,663,860
Transferencias, Asignaciones, Subsidios y Subvenciones, y Pensiones y Jubilaciones	20,157,100	1,290,296	21,447,396	21,447,396	21,447,396	1,290,296
<b>Ingresos derivados de financiamiento</b>	<b>0</b>	<b>0</b>	<b>0</b>	<b>0</b>	<b>0</b>	<b>0</b>
Ingresos Derivados de Financiamientos	0	0	0	0	0	0
<b>Total</b>	<b>24,010,100</b>	<b>13,074,344</b>	<b>37,084,444</b>	<b>32,016,593</b>	<b>32,016,593</b>	
				<b>Ingresos excedentes</b>		<b>8,006,493</b>



Los Ingresos por Fuente de Financiamiento pudieran no corresponder al tipo de Ente Público configurado. Se sugiere revisar:

- Que la clasificación administrativa en Configuración del Ente sea correcta.
- Que sus ingresos estén clasificados en los conceptos correctos y aplicables a su Ente Público. Se deberá corregir o reclasificar lo que se requiera.

Es necesario tomar en cuenta que el formato limita los ingresos que corresponden a los Poderes Legislativo, Judicial, Organos Autónomos, Sector Paraestatal y Empresas productivas del Estado, por lo que el SAACG.NET mostrará completos los ingresos en el apartado donde sea posible, aun cuando no correspondan.

**Cuenta Pública 2022**  
**INSTITUTO ESTATAL DE SEGURIDAD PÚBLICA DE AGUASCALIENTES**  
**Estado Analítico del Ejercicio del Presupuesto de Egresos**  
**Clasificación Administrativa**  
**Del 1 de Enero al 31 de Diciembre de 2022**  
**(Cifras en Pesos)**


Concepto	Egresos					Subejercicio
	Aprobado	Ampliaciones/ (Reducciones)	Modificado	Devengado	Pagado	
	1	2	3 = ( 1 + 2 )	4	5	
<b>Sin Ramo/Dependencia</b>	<b>24,010,100</b>	<b>13,142,701</b>	<b>37,152,801</b>	<b>33,584,565</b>	<b>33,500,471</b>	<b>3,568,236</b>
DIRECCION GENERAL	4,651,800	1,295,767	5,947,567	5,548,288	5,548,288	399,278
DIRECCION ACADEMICA	6,831,300	9,778,544	16,609,844	15,118,282	15,092,668	1,491,562
DIRECCION ADMINISTRATIVA	9,397,600	2,068,389	11,465,989	9,997,050	9,997,050	1,468,939
DIRECCION DE VINCULACION Y PARTICIPACION SOCIAL	926,400	0	926,400	820,552	813,584	105,818
COORDINACION JURIDICA	827,700	0	827,700	760,438	735,138	67,262
COORDINACION DE ENSEÑANZA OPERATIVA E INVESTIGACION	1,375,300	0	1,375,300	1,339,954	1,313,742	35,346
<b>Total del Gasto</b>	<b>24,010,100</b>	<b>13,142,701</b>	<b>37,152,801</b>	<b>33,584,565</b>	<b>33,500,471</b>	<b>3,568,236</b>



Cuenta Pública 2022  
**INSTITUTO ESTATAL DE SEGURIDAD PÚBLICA DE AGUASCALIENTES**  
 Estado Analítico del Ejercicio del Presupuesto de Egresos  
 Clasificación Económica (por Tipo de Gasto)  
 Del 1 de Enero al 31 de Diciembre de 2022  
 (Cifras en Pesos)

Concepto	Egresos					Subejercicio 6 = (3 - 4)
	Aprobado	Ampliaciones/ (Reducciones)	Modificado	Devengado	Pagado	
	1	2	3 = (1 + 2)	4	5	
Gasto Corriente	24,010,100	13,109,869	37,119,969	33,551,733	33,467,639	3,568,236
Gasto de Capital	0	32,832	32,832	32,832	32,832	0
Amortización de la Deuda y Disminución de Pasivos	0	0	0	0	0	0
Pensiones y Jubilaciones	0	0	0	0	0	0
Participaciones	0	0	0	0	0	0
<b>Total del Gasto</b>	<b>24,010,100</b>	<b>13,142,701</b>	<b>37,152,801</b>	<b>33,584,565</b>	<b>33,500,471</b>	<b>3,568,236</b>



**Cuenta Pública 2022**  
**INSTITUTO ESTATAL DE SEGURIDAD PÚBLICA DE AGUASCALIENTES**  
**Estado Analítico del Ejercicio del Presupuesto de Egresos**  
**Clasificación por Objeto del Gasto (Capítulo y Concepto)**  
**Del 1 de Enero al 31 de Diciembre de 2022**  
**(Cifras en Pesos)**

Concepto	Egresos					Subejercicio 6 = ( 3 - 4 )
	Aprobado	Ampliaciones/ (Reducciones)	Modificado	Devengado	Pagado	
	1	2	3 = ( 1 + 2 )	4	5	
<b>Servicios Personales</b>	<b>20,157,100</b>	<b>3,358,685</b>	<b>23,515,785</b>	<b>21,391,558</b>	<b>21,333,078</b>	<b>2,124,228</b>
Remuneraciones al Personal de Carácter Permanente	9,408,300	-434,872	8,973,428	8,977,504	8,977,504	-4,076
Remuneraciones al Personal de Carácter Transitorio	0	0	0	0	0	0
Remuneraciones Adicionales y Especiales	6,447,700	870,448	7,318,148	6,690,624	6,690,624	627,524
Seguridad Social	3,325,000	1,527,335	4,852,335	3,726,885	3,668,404	1,125,450
Otras Prestaciones Sociales y Económicas	976,100	1,300,523	2,276,623	1,901,293	1,901,293	375,330
Previsiones	0	0	0	0	0	0
Pago de Estímulos a Servidores Públicos	0	95,251	95,251	95,251	95,251	0
<b>Materiales y Suministros</b>	<b>1,055,300</b>	<b>273,597</b>	<b>1,328,897</b>	<b>1,280,152</b>	<b>1,280,152</b>	<b>48,745</b>
Materiales de Administración, Emisión de Documentos y Artículos Oficiales	247,200	48,526	295,726	269,185	269,185	26,541
Alimentos y Utensilios	73,700	23,270	96,970	96,679	96,679	291
Materias Primas y Materiales de Producción y Comercialización	0	0	0	0	0	0
Materiales y Artículos de Construcción y de Reparación	142,200	113,660	255,860	253,232	253,232	2,628
Productos Químicos, Farmacéuticos y de Laboratorio	48,000	33,449	81,449	80,338	80,338	1,111
Combustibles, Lubricantes y Aditivos	448,700	6,061	454,761	454,761	454,761	0
Vestuario, Blancos, Prendas de Protección y Artículos Deportivos	36,800	-36,800	0	0	0	0
Materiales y Suministros Para Seguridad	0	0	0	0	0	0
Herramientas, Refacciones y Accesorios Menores	58,700	85,431	144,131	125,958	125,958	18,174
<b>Servicios Generales</b>	<b>2,797,700</b>	<b>9,477,587</b>	<b>12,275,287</b>	<b>10,880,023</b>	<b>10,854,409</b>	<b>1,395,264</b>
Servicios Básicos	637,700	62,824	700,524	638,512	638,391	62,012
Servicios de Arrendamiento	45,600	77,108	122,708	112,427	112,427	10,281
Servicios Profesionales, Científicos, Técnicos y Otros Servicios	580,700	8,275,491	8,856,191	7,834,746	7,817,552	1,021,445
Servicios Financieros, Bancarios y Comerciales	281,000	17,180	298,180	272,923	272,923	25,257
Servicios de Instalación, Reparación, Mantenimiento y Conservación	449,600	613,187	1,062,787	1,015,351	1,015,351	47,436
Servicios de Comunicación Social y Publicidad	9,000	0	9,000	4,608	4,608	4,392
Servicios de Traslado y Viáticos	97,400	-29,192	68,208	18,714	18,714	49,494
Servicios Oficiales	152,900	368,338	521,238	495,357	487,057	25,881
Otros Servicios Generales	543,800	92,650	636,450	487,386	487,386	149,064
<b>Transferencias, Asignaciones, Subsidios y Otras Ayudas</b>	<b>0</b>	<b>0</b>	<b>0</b>	<b>0</b>	<b>0</b>	<b>0</b>
Transferencias Internas y Asignaciones al Sector Público	0	0	0	0	0	0
Transferencias al Resto del Sector Público	0	0	0	0	0	0
Subsidios y Subvenciones	0	0	0	0	0	0
Ayudas Sociales	0	0	0	0	0	0
Pensiones y Jubilaciones	0	0	0	0	0	0
Transferencias a Fideicomisos, Mandatos y Otros Análogos	0	0	0	0	0	0
Transferencias a la Seguridad Social	0	0	0	0	0	0
Donativos	0	0	0	0	0	0
Transferencias al Exterior	0	0	0	0	0	0

Cuenta Pública 2022  
**INSTITUTO ESTATAL DE SEGURIDAD PÚBLICA DE AGUASCALIENTES**  
 Estado Analítico del Ejercicio del Presupuesto de Egresos  
 Clasificación por Objeto del Gasto (Capítulo y Concepto)  
 Del 1 de Enero al 31 de Diciembre de 2022  
 (Cifras en Pesos)

Concepto	Egresos					Subejercicio 6 = ( 3 - 4 )
	Aprobado	Ampliaciones/ (Reducciones)	Modificado	Devengado	Pagado	
	1	2	3 = ( 1 + 2 )	4	5	
<b>Bienes Muebles, Inmuebles e Intangibles</b>	0	32,832	32,832	32,832	32,832	0
Mobiliario y Equipo de Administración	0	0	0	0	0	0
Mobiliario y Equipo Educativo y Recreativo	0	0	0	0	0	0
Equipo e Instrumental Médico y de Laboratorio	0	0	0	0	0	0
Vehículos y Equipo de Transporte	0	0	0	0	0	0
Equipo de Defensa y Seguridad	0	0	0	0	0	0
Maquinaria, Otros Equipos y Herramientas	0	32,832	32,832	32,832	32,832	0
Activos Biológicos	0	0	0	0	0	0
Bienes Inmuebles	0	0	0	0	0	0
Activos Intangibles	0	0	0	0	0	0
<b>Inversión Pública</b>	0	0	0	0	0	0
Obra Pública en Bienes de Dominio Público	0	0	0	0	0	0
Obra Pública en Bienes Propios	0	0	0	0	0	0
Proyectos Productivos y Acciones de Fomento	0	0	0	0	0	0
<b>Inversiones Financieras y Otras Provisiones</b>	0	0	0	0	0	0
Inversiones Para el Fomento de Actividades Productivas	0	0	0	0	0	0
Acciones y Participaciones de Capital	0	0	0	0	0	0
Compra de Títulos y Valores	0	0	0	0	0	0
Concesión de Préstamos	0	0	0	0	0	0
Inversiones en Fideicomisos, Mandatos y Otros Análogos	0	0	0	0	0	0
Otras Inversiones Financieras	0	0	0	0	0	0
Provisiones para Contingencias y Otras Erogaciones Especiales	0	0	0	0	0	0
<b>Participaciones y Aportaciones</b>	0	0	0	0	0	0
Participaciones	0	0	0	0	0	0
Aportaciones	0	0	0	0	0	0
Convenios	0	0	0	0	0	0
<b>Deuda Pública</b>	0	0	0	0	0	0
Amortización de la Deuda Pública	0	0	0	0	0	0
Intereses de la Deuda Pública	0	0	0	0	0	0
Comisiones de la Deuda Pública	0	0	0	0	0	0
Gastos de la Deuda Pública	0	0	0	0	0	0
Costo por Coberturas	0	0	0	0	0	0
Apoyos Financieros	0	0	0	0	0	0
Adeudos de Ejercicios Fiscales Anteriores (Adefas)	0	0	0	0	0	0
<b>Total del Gasto</b>	<b>24,010,100</b>	<b>13,142,701</b>	<b>37,152,801</b>	<b>33,584,565</b>	<b>33,500,471</b>	<b>3,568,236</b>




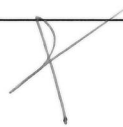
**Cuenta Pública 2022**  
**INSTITUTO ESTATAL DE SEGURIDAD PÚBLICA DE AGUASCALIENTES**  
**Estado Analítico del Ejercicio del Presupuesto de Egresos**  
**Clasificación Funcional (Finalidad y Función)**  
**Del 1 de Enero al 31 de Diciembre de 2022**  
**(Cifras en Pesos)**

Concepto	Egresos					Subejercicio 6 = (3 - 4)
	Aprobado	Ampliaciones/ (Reducciones)	Modificado	Devengado	Pagado	
	1	2	3 = (1 + 2)	4	5	
<b>Gobierno</b>	<b>24,010,100</b>	<b>13,142,701</b>	<b>37,152,801</b>	<b>33,584,565</b>	<b>33,500,471</b>	<b>3,568,236</b>
Legislación	0	0	0	0	0	0
Justicia	0	0	0	0	0	0
Coordinación de la Política de Gobierno	0	0	0	0	0	0
Relaciones Exteriores	0	0	0	0	0	0
Asuntos Financieros y Hacendarios	0	0	0	0	0	0
Seguridad Nacional	0	0	0	0	0	0
Asuntos de Orden Público y de Seguridad Interior	24,010,100	13,142,701	37,152,801	33,584,565	33,500,471	3,568,236
Otros Servicios Generales	0	0	0	0	0	0
<b>Desarrollo Social</b>	<b>0</b>	<b>0</b>	<b>0</b>	<b>0</b>	<b>0</b>	<b>0</b>
Protección Ambiental	0	0	0	0	0	0
Vivienda y Servicios a la Comunidad	0	0	0	0	0	0
Salud	0	0	0	0	0	0
Recreación, Cultura y Otras Manifestaciones Sociales	0	0	0	0	0	0
Educación	0	0	0	0	0	0
Protección Social	0	0	0	0	0	0
Otros Asuntos Sociales	0	0	0	0	0	0
<b>Desarrollo Económico</b>	<b>0</b>	<b>0</b>	<b>0</b>	<b>0</b>	<b>0</b>	<b>0</b>
Asuntos Económicos, Comerciales y Laborales en General	0	0	0	0	0	0
Agropecuaria, Silvicultura, Pesca y Caza	0	0	0	0	0	0
Combustibles y Energía	0	0	0	0	0	0
Minería, Manufacturas y Construcción	0	0	0	0	0	0
Transporte	0	0	0	0	0	0
Comunicaciones	0	0	0	0	0	0
Turismo	0	0	0	0	0	0
Ciencia, Tecnología e Innovación	0	0	0	0	0	0
Otras Industrias y Otros Asuntos Económicos	0	0	0	0	0	0
<b>Otras no Clasificadas en Funciones Anteriores</b>	<b>0</b>	<b>0</b>	<b>0</b>	<b>0</b>	<b>0</b>	<b>0</b>
Transacciones de la Deuda Pública / Costo Financiero de la Deuda	0	0	0	0	0	0
Transferencias, Participaciones y Aportaciones entre Diferentes Niveles y Ordenes de Gobierno	0	0	0	0	0	0
Saneamiento del Sistema Financiero	0	0	0	0	0	0
Adeudos de Ejercicios Fiscales Anteriores	0	0	0	0	0	0
<b>Total del Gasto</b>	<b>24,010,100</b>	<b>13,142,701</b>	<b>37,152,801</b>	<b>33,584,565</b>	<b>33,500,471</b>	<b>3,568,236</b>



**Cuenta Pública 2022**  
**INSTITUTO ESTATAL DE SEGURIDAD PÚBLICA DE AGUASCALIENTES**  
**Endeudamiento Neto**  
**Del 1 de Enero al 31 de Diciembre de 2022**  
**(Cifras en Pesos)**

Identificación de Crédito o Instrumento	Contratación / Colocación	Amortización	Endeudamiento Neto	
	A	B	C = A - B	
<b>Créditos Bancarios</b>				
<div style="border: 2px solid black; padding: 10px; width: fit-content; margin: auto;">                     En el Año 2022, no se tuvo Endeudamiento Neto                 </div>			0	
				0
				0
				0
				0
				0
				0
				0
				0
				0
<b>Total Créditos Bancarios</b>	<b>0</b>	<b>0</b>	<b>0</b>	
<b>Otros Instrumentos de Deuda</b>				
			0	
			0	
			0	
			0	
			0	
			0	
			0	
			0	
<b>Total Otros Instrumentos de Deuda</b>	<b>0</b>	<b>0</b>	<b>0</b>	
<b>TOTAL</b>	<b>0</b>	<b>0</b>	<b>0</b>	

**Cuenta Pública 2022**  
**INSTITUTO ESTATAL DE SEGURIDAD PÚBLICA DE AGUASCALIENTES**

**Intereses de la Deuda**  
**Del 1 de Enero al 31 de Diciembre de 2022**  
**(Cifras en Pesos)**

Identificación de Crédito o Instrumento	Devengado	Pagado
<b>Créditos Bancarios</b>		
<p align="center">En el Año 2022, no se tuvo Intereses de la Deuda</p>		
<b>Total de intereses de Créditos Bancarios</b>	0	0
<b>Otros Instrumentos de Deuda</b>		
<b>Total de intereses de Otros Instrumentos de Deuda</b>	0	0
<b>TOTAL</b>	0	0




**Cuenta Pública 2022**  
**INSTITUTO ESTATAL DE SEGURIDAD PÚBLICA DE AGUASCALIENTES**  
**Indicadores de Postura Fiscal**  
**Del 1 de Enero al 31 de Diciembre de 2022**  
**(Cifras en pesos)**

Concepto	Estimado/Aprobado	Devengado	Recaudado/Pagado
<b>I. Ingresos Presupuestarios</b>	<b>24,010,100</b>	<b>32,016,593</b>	<b>32,016,593</b>
1. Ingresos del Gobierno de la Entidad Federativa	0	0	0
2. Ingresos del Sector Paraestatal	24,010,100	32,016,593	32,016,593
<b>II. Egresos Presupuestarios</b>	<b>24,010,100</b>	<b>33,584,565</b>	<b>33,500,471</b>
3. Egresos del Gobierno de la Entidad Federativa	0	0	0
4. Egresos del Sector Paraestatal	24,010,100	33,584,565	33,500,471
<b>III. Balance Presupuestario (Superávit o Déficit) (III = I - II)</b>	<b>0</b>	<b>-1,567,972</b>	<b>-1,483,878</b>

Concepto	Estimado/Aprobado	Devengado	Recaudado/Pagado
<b>III. Balance presupuestario (Superávit o Déficit)</b>	<b>0</b>	<b>-1,567,972</b>	<b>-1,483,878</b>
<b>IV. Intereses, Comisiones y Gastos de la Deuda</b>	<b>0</b>	<b>0</b>	<b>0</b>
<b>V. Balance Primario (Superávit o Déficit) (V= III + IV)</b>	<b>0</b>	<b>-1,567,972</b>	<b>-1,483,878</b>

Concepto	Estimado/Aprobado	Devengado	Recaudado/Pagado
<b>A. Financiamiento</b>	<b>0</b>	<b>0</b>	<b>0</b>
<b>B. Amortización de la deuda</b>	<b>0</b>	<b>0</b>	<b>0</b>
<b>C. Financiamiento Neto</b>	<b>0</b>	<b>0</b>	<b>0</b>




**Cuenta Pública 2022**  
**INSTITUTO ESTATAL DE SEGURIDAD PÚBLICA DE AGUASCALIENTES**

**Flujo de Fondos**  
**Del 1 de Enero al 31 de Diciembre de 2022**  
**(Cifras en Pesos)**

Concepto	Estimado / Aprobado	Devengado	Recaudado / Pagado
<b>Rubros de Ingresos</b>	<b>24,010,100</b>	<b>32,016,593</b>	<b>32,016,593</b>
Impuestos	0	0	0
Cuotas y Aportaciones de Seguridad Social	0	0	0
Contribuciones de Mejoras	0	0	0
Derechos	0	0	0
Productos	75,748	128,085	128,085
Aprovechamientos	0	0	0
Ingresos por Venta de Bienes, Prestación de Servicios y Otros Ingresos	3,777,252	10,441,112	10,441,112
Participaciones, Aportaciones, Convenios, Incentivos Derivados de la Colaboración Fiscal y Fondos Distintos de Aportaciones	0	0	0
Transferencias, Asignaciones, Subsidios y Subvenciones, y Pensiones y Jubilaciones	20,157,100	21,447,396	21,447,396
Ingresos Derivados de Financiamientos	0	0	0
<b>Capítulos de Gasto</b>	<b>24,010,100</b>	<b>33,584,565</b>	<b>33,500,471</b>
Servicios Personales	20,157,100	21,391,558	21,333,078
Materiales y Suministros	1,055,300	1,280,152	1,280,152
Servicios Generales	279,700	10,880,023	10,854,409
Transferencias, Asignaciones, Subsidios y Otras Ayudas	0	0	0
Bienes Muebles, Inmuebles e Intangibles	0	32,832	32,832
Inversión Pública	0	0	0
Inversiones Financieras y Otras Provisiones	0	0	0
Participaciones y Aportaciones	0	0	0
Deuda Pública	0	0	0
<b>Total de las operaciones</b>	<b>0</b>	<b>-1,567,972</b>	<b>-1,483,878</b>







INSTITUTO ESTATAL DE SEGURIDAD PÚBLICA DE  
AGUASCALIENTES

# Programática

CUENTA PÚBLICA 2022

**Cuenta Pública 2022**  
**INSTITUTO ESTATAL DE SEGURIDAD PÚBLICA DE AGUASCALIENTES**  
**Gasto por Categoría Programática**  
**Del 1 de Enero al 31 de Diciembre de 2022**  
**(Cifras en Pesos)**

Concepto	Egresos					Subejercicio
	Aprobado	Ampliaciones/ (Reducciones)	Modificado	Devengado	Pagado	
	1	2	3 = ( 1 + 2 )	4	5	
<b>Programas</b>	24,010,100	13,142,701	37,152,801	33,584,565	33,500,471	3,568,236
<b>Subsidios: Sector Social y Privado o Entidades Federativas y Municipios</b>	24,010,100	13,142,701	37,152,801	33,584,565	33,500,471	3,568,236
Sujetos a Reglas de Operación	0	0	0	0	0	0
Otros Subsidios	24,010,100	13,142,701	37,152,801	33,584,565	33,500,471	3,568,236
<b>Desempeño de las Funciones</b>	0	0	0	0	0	0
Prestación de Servicios Públicos	0	0	0	0	0	0
Provisión de Bienes Públicos	0	0	0	0	0	0
Planeación, seguimiento y evaluación de políticas públicas	0	0	0	0	0	0
Promoción y fomento	0	0	0	0	0	0
Regulación y supervisión	0	0	0	0	0	0
Funciones de las Fuerzas Armadas (Únicamente Gobierno Federal)	0	0	0	0	0	0
Específicos	0	0	0	0	0	0
Proyectos de Inversión	0	0	0	0	0	0
<b>Administrativos y de Apoyo</b>	0	0	0	0	0	0
Apoyo al proceso presupuestario y para mejorar la eficiencia institucional	0	0	0	0	0	0
Apoyo a la función pública y al mejoramiento de la gestión	0	0	0	0	0	0
Operaciones ajenas	0	0	0	0	0	0
<b>Compromisos</b>	0	0	0	0	0	0
Obligaciones de cumplimiento de resolución jurisdiccional	0	0	0	0	0	0
Desastres Naturales	0	0	0	0	0	0
<b>Obligaciones</b>	0	0	0	0	0	0
Pensiones y jubilaciones	0	0	0	0	0	0
Aportaciones a la seguridad social	0	0	0	0	0	0
Aportaciones a fondos de estabilización	0	0	0	0	0	0
Aportaciones a fondos de inversión y reestructura de pensiones	0	0	0	0	0	0
<b>Programas de Gasto Federalizado (Gobierno Federal)</b>	0	0	0	0	0	0
Gasto Federalizado	0	0	0	0	0	0
Participaciones a entidades federativas y municipios	0	0	0	0	0	0
Costo financiero, deuda o apoyos a deudores y ahorradores de la banca	0	0	0	0	0	0
Adeudos de ejercicios fiscales anteriores	0	0	0	0	0	0
<b>Total del Gasto</b>	<b>24,010,100</b>	<b>13,142,701</b>	<b>37,152,801</b>	<b>33,584,565</b>	<b>33,500,471</b>	<b>3,568,236</b>




Clave	Descripción	Devengado
En el Año 2022, no se tuvo Egresos por Programas y Proyectos de Inversión		
Total del Gasto		0

*[Handwritten signature]* *[Handwritten signature]*

Cuenta Pública 2022  
 INSTITUTO ESTATAL DE SEGURIDAD PÚBLICA DE AGUASCALIENTES  
 Egresos por Programas y Proyectos  
 Del 1 de enero al 31 de diciembre de 2022  
 (Cifras en Pesos)

Clave	Descripción	Devengado	Presupuesto Programado	Eficiencia del Ejercicio
300101	MEJORA CONTINUA DE PROCESOS, SERVICIOS Y NORMATIVIDAD	5,548,288	4,651,800	119.27%
300501	SEGURIDAD JURÍDICA	760,438	827,700	92%
300601	INVESTIGACIÓN Y EVALUACIÓN EDUCATIVA	1,339,954	1,375,300	97%
300201	PROFESIONALIZACION DEL PERSONAL DE LAS INSTITUCIONES DE SEGURIDAD PUBLICA DEL ESTADO	15,118,282	6,831,300	221%
300301	ADMINISTRACIÓN DE RECURSOS	9,997,050	9,397,600	106%
300401	PREVENCION EN LA COMISION DEL DELITO, ADICCIONES , ACOSO ESCOLAR Y ACCIDENTES, Y DIFUSION	820,552	926,400	89%
	<b>Total del Gasto</b>	<b>33,584,565</b>	<b>24,010,100</b>	<b>725%</b>



Cuenta Pública 2022  
Instituto Estatal de Seguridad Pública de Aguascalientes  
Indicadores de Resultados  
Del 01 de Enero al 31 de Diciembre de 2022  
(Cifras en Pesos)  
Cuarto Reporte Trimestral de avance de objetivos y metas  
de los Programas Presupuestarios 2022 de acuerdo al  
Sistema de Evaluación de Desempeño

*INTRODUCCIÓN* SEGUIMIENTO INDICADORES DE DESEMPEÑO DE LOS PROGRAMAS PRESUPUESTARIOS 2022

El Sistema de Evaluación del Desempeño permite realizar una valoración objetiva del desempeño de los programas, bajo los principios de verificación del grado de cumplimiento de metas y objetivos, con base en indicadores estratégicos y de gestión que permitan conocer el impacto social de los programas y de los proyectos.

Los Programas Presupuestarios de las Dependencias del Ejecutivo y de las Entidades del Ejecutivo, deberán ser analizados y compatibilizados por la Secretaría de Planeación, Participación y Desarrollo, para que sean congruentes entre sí y respondan a los objetivos prioritarios del Plan Estatal de Desarrollo del Estado y de los programas que de ésta se deriven, en los términos de las leyes aplicables.

*OBJETIVO*

- § Se busca mejorar la focalización y el desempeño de las políticas y programas presupuestarios, permitiendo rendir cuentas sobre el logro de los resultados esperados y proporcionar información para la toma de decisiones correctivas para lograr los objetivos de los programas.



Cuenta Pública 2022  
Instituto Estatal de Seguridad Pública de Aguascalientes  
Indicadores de Resultados  
Del 01 de Enero al 31 de Diciembre de 2022  
(Cifras en Pesos)  
Cuarto Reporte Trimestral de avance de objetivos y metas  
de los Programas Presupuestarios 2022 de acuerdo al  
Sistema de Evaluación de Desempeño

*MARCONORMATIVO*

*La Ley de Presupuesto, Gasto Público y Responsabilidad Hacendaria del Estado de Aguascalientes y sus Municipios establece:*

ARTÍCULO 59. Los recursos económicos de que dispongan los Ejecutores de Gasto serán sujetos a un Sistema de Evaluación del Desempeño, con el propósito de orientar la operación de los programas presupuestarios (Pp) al logro de resultados. Tiene como una de sus bases, la Metodología del Marco Lógico, la cual establece los principios para la conceptualización y diseño de programas públicos y sus herramientas de monitoreo y evaluación, que se plasman en los indicadores de Desempeño, de Gestión y Estratégicos.

ARTÍCULO 62. Corresponderá a la IPLANEA y a las COMUPLA, en sus respectivas competencias lo siguiente:

I.- Diseñar, coordinar y operar el Sistema de Evaluación del Desempeño;

II.- ...

III.- ...

IV.- ...

V.- Revisar los Indicadores de Desempeño, tomando en cuenta la autoevaluación respecto a la medición del grado de cumplimiento de dichos indicadores que realicen las Dependencias del Ejecutivo y las Entidades del Ejecutivo o, en su caso, las Dependencias del Municipio o Entidades del Municipio, o bien, la efectuada por los evaluadores externos según corresponda;

VI.- Emitir recomendaciones a las Dependencias del Ejecutivo y a las Entidades del Ejecutivo o, en su caso, a las Dependencias del Municipio o Entidades del Municipio respectivo, con base en los resultados de las evaluaciones a los Indicadores de Desempeño;

VII.- ...

VIII.- ...

IX.- ...



Cuenta Pública 2022  
 Instituto Estatal de Seguridad Pública de Aguascalientes  
 Indicadores de Resultados  
 Del 01 de Enero al 31 de Diciembre de 2022  
 (Cifras en Pesos)  
 Cuarto Reporte Trimestral de avance de objetivos y metas  
 de los Programas Presupuestarios 2022 de acuerdo al Sistema  
 de Evaluación de Desempeño

### 30- Instituto Estatal de Seguridad Pública de Aguascalientes

Programa

06546. Administración de Recursos

Presupuesto Modificado: \$9,815,206.92

Porcentaje de Avance del Presupuesto Modificado: 42.05%

Alineación al Plan Estatal de Desarrollo

Eje	Programa Estratégico	Objetivo Programa Estratégico	Línea de Acción	Indicador
Eje 3. Aguascalientes con gobierno íntegro, austero y abierto	3.4. Gestión pública integral	3.4.1. Implementar una gestión pública transparente y austera, eficiente y eficaz, orientada a una adecuada administración de los recursos humanos, materiales y servicios del Poder Ejecutivo Estatal	3.4.1.4. Implementar una adecuada gestión y desarrollo integral del capital humano enfocado a un manejo responsable, eficiente y con calidad del gasto y el presupuesto de servicios personales, así como la profesionalización de los servidores públicos del Gobierno	3.4.1.4.1. Índice de gestión pública integral, eficiente y de calidad

Porcentaje de Avance Indicador Nivel Componente 83.33%

Indicador	Descripción	Método de Cálculo	Frecuencia	Dimensión	Descripción Dimensión
Porcentaje de Administración de Recursos	Indicador que mide los avances realizados de las mejoras tecnológicas a las diferentes áreas y las obras realizadas a la infraestructura del Instituto.	(Acciones Administrativas Realizadas / Acciones Administrativas Programadas)*100.	Mensual	a. Eficacia	Miden el grado del cumplimiento del objetivo establecido

Línea Base			Meta			Medio de Verificación	Sentido
Valor	Año	Período	Valor	Año	Período		
100%	2021	31 de Diciembre 2021	100%	2022	31 de Diciembre 2022	<a href="http://www.aguascalientes.gob.mx/iespa/evaluacion.html">http://www.aguascalientes.gob.mx/iespa/evaluacion.html</a>	Ascendente



Cuenta Pública 2022  
Instituto Estatal de Seguridad Pública de Aguascalientes  
Indicadores de Resultados  
Del 01 de Enero al 31 de Diciembre de 2022  
(Cifras en Pesos)  
Cuarto Reporte Trimestral de avance de objetivos y metas  
de los Programas Presupuestarios 2022 de acuerdo al  
Sistema de Evaluación de Desempeño

Cobertura	Tipo de Indicador	Tipo Valor Meta	Resumen Narrativo	Supuestos
Estatal	Gestión	Relativo	Acciones de Administración Realizadas	Mala Administración de los Recursos, Falta de <del>Recurso</del> , que no llegue o que llegue tarde.

*[Handwritten mark]*

~~X~~





Cuenta Pública 2022  
 Instituto Estatal de Seguridad Pública de Aguascalientes  
 Indicadores de Resultados  
 Del 01 de Enero al 31 de Diciembre de 2022  
 (Cifras en Pesos)  
 Cuarto Reporte Trimestral de avance de objetivos y metas  
 de los Programas Presupuestarios 2022 de acuerdo al  
 Sistema de Evaluación de Desempeño

Porcentaje de Avance de Indicador de las Actividades

Indicador del Nivel Actividades	Descripción	Tipo de Indicador	Dimensión a Medir	Unidad de Medida	Valor de la Meta	Avance de la Meta			
						Programado	Realizado	%de Avance Realizado vs	
								Período	Anual
Porcentaje de Área Mejorada	1.1.-Mejoramiento Tecnológico de las Diferentes Áreas	Relativo	a. Eficacia	Acceso	24.00	24.00	20.00	41.67	83.33

Observaciones:

Porcentaje de Obra Realizada	1.2.-Realización de Obras de Mejoramiento, Ampliación y/o Construcción de espacios.	Relativo	a. Eficacia	Acceso	24.00	24.00	20.00	41.67	83.33
---------------------------------	--	----------	-------------	--------	-------	-------	-------	-------	-------

Observaciones:

*Programa*  
 06550. Investigación y Evaluación Educativa

Presupuesto Modificado: \$1,083,171.50

Porcentaje de Avance del Presupuesto Modificado: 45.13%

*e*



Instituto Estatal de Seguridad Pública de Aguascalientes  
 Indicadores de Resultados  
 Del 01 de Enero al 31 de Diciembre de 2022  
 (Cifras en Pesos)  
 Cuarto Reporte Trimestral de avance de objetivos y metas  
 de los Programas Presupuestarios 2022 de acuerdo al  
 Sistema de Evaluación de Desempeño

Alineación al Plan Estatal de Desarrollo

Eje	Programa Estratégico	Objetivo Programa Estratégico	Línea de Acción	Indicador
Eje 2. Aguascalientes derecho, seguro y libre	2.3. Estrategia integral de seguridad pública	2.3.3. Fortalecer el desempeño de las instituciones de seguridad pública	2.3.3.1. Mejorar el equipamiento, la infraestructura y la operación de las instituciones de seguridad pública	2.3.3.1.1. Porcentaje de percepción de desempeño de la policía estatal

**Indicador Nivel Fin**

Indicador	Descripción	Método de Cálculo	Sentido	Unidad de Medida
Porcentaje de metas cumplidas en relación a los recursos asignados por la Federación.	Indicador que mide si las metas programadas fueron cumplidas satisfactoriamente en relación a las metas programadas según el recurso obtenido.	( Metas Realizadas / Metas Programadas ) *100	Ascendente	Porcentaje

Tipo Valor Meta	Frecuencia	Medio de Verificación	Resumen Narrativo	Dimensión	Descripción Dimensión
Relativo	Anual	<a href="http://www.aguascalientes.gob.mx/ies/oa/evaluacion.html">http://www.aguascalientes.gob.mx/ies/oa/evaluacion.html</a>	Contribuir a una Estrategia Integral de Seguridad Pública mediante la actualización curricular permanentemente a través de su evaluación interna y externa.	a. Eficacia	Miden el grado del cumplimiento del objetivo establecido

**Porcentaje de Avance Indicador Nivel Propósito 97.58%**

Indicador	Descripción	Método de Cálculo	Sentido	Unidad de Medida
Porcentaje de egresados evaluados.	Indicador que mide el numero de alumnos egresados que han sido evaluados para identificar el impacto que tiene la formación en el campo laboral.	( Egresados evaluados / Egresados programados ) *100	Ascendente	Porcentaje

Tipo Valor Meta	Frecuencia	Medio de Verificación	Resumen Narrativo	Dimensión	Descripción Dimensión
Relativo	Anual	<a href="http://www.aguascalientes.gob.mx/ies/pa/evaluacion.html">http://www.aguascalientes.gob.mx/ies/pa/evaluacion.html</a>	Las Corporaciones de Seguridad Pública son beneficiadas al realizar la actualización curricular permanente a través de su evaluación interna y externa.	a. Eficacia	Miden el grado del cumplimiento del objetivo establecido



Instituto Estatal de Seguridad Pública de Aguascalientes  
 Indicadores de Resultados  
 Del 01 de Enero al 31 de Diciembre de 2022  
 (Cifras en Pesos)  
 Cuarto Reporte Trimestral de avance de objetivos y metas  
 de los Programas Presupuestarios 2022 de acuerdo al  
 Sistema de Evaluación de Desempeño

Porcentaje de Avance Indicador Nivel Componente 97.58%

Indicador	Descripción	Método de Cálculo	Frecuencia	Dimensión	Descripción Dimensión
Porcentaje de Evaluaciones de Participantes para la Formación Académica	Indicador que mide el número de investigaciones y evaluaciones programadas a los cursos de Formación Inicial, Formación Continua y Posgrados mediante Investigaciones de seguimiento de egresados, Evaluaciones Docentes y Evaluaciones de la calidad en el servicio.	Investigaciones de Seguimiento de Egresados y Evaluaciones Realizadas / Investigaciones de Seguimiento de Egresados y Evaluaciones Programadas) *100	Mensual	a Eficacia	Miden el grado del cumplimiento del objetivo establecido

Línea Base			Meta			Medio de Verificación	Sentido
Valor	Año	Período	Valor	Año	Período		
100%	2021	31 de Diciembre 2021	100%	2022	31 de Diciembre 2022	Pc área de investigación y seguimiento - mis documentos - carpeta evaluaciones 2022	Ascendente

Cobertura	Tipo de Indicador	Tipo Valor Meta	Resumen Narrativo	Supuestos
Estatal	Gestión	Relativo	Evaluaciones de Participantes para la Formación Académica Realizadas	Que no se realice la oferta educativa.



Instituto Estatal de Seguridad Pública de Aguascalientes  
 Indicadores de Resultados  
 Del 01 de Enero al 31 de Diciembre de 2022  
 (Cifras en Pesos)

Cuarto Reporte Trimestral de avance de objetivos y metas  
 de los Programas Presupuestarios 2022 de acuerdo al Sistema de Evaluación de  
 Desempeño

Porcentaje de Avance de Indicador de las Actividades

Indicador del Nivel Actividades	Descripción	Tipo de Indicador	Dimensión a Medir	Unidad de Medida	Valor de la Meta	Avance de la Meta			
						Programado	Realizado	% de Avance Realizado vs	
								Período	Anual
Porcentaje de Estudios de Seguimiento de Egresados	1.1.- Realización de Estudios de Egresados	Relativo	a. Eficacia	Acceso	5.00	5.00	5.00	50.00	100.00

Observaciones:

Porcentaje de Evaluaciones del Desempeño Docentes	1.2.- Evaluación del Desempeño Docente	Relativo	a. Eficacia	Acceso	9,800.00	9,800.00	9,325.00	47.58	95.15
---	--	----------	-------------	--------	----------	----------	----------	-------	-------

Observaciones: a oferta educativa (número de elementos) fue mayor a la programada...

*Programa*  
 06549. Mejora Continua de los Procesos y Servicios

Presupuesto Modificado: \$3,153,862.63                      Porcentaje de Avance del Presupuesto Modificado: 78.94%



Instituto Estatal de Seguridad Pública de Aguascalientes  
 Indicadores de Resultados  
 Del 01 de Enero al 31 de Diciembre de 2022  
 (Cifras en Pesos)  
 Cuarto Reporte Trimestral de avance de objetivos y metas  
 de los Programas Presupuestarios 2022 de acuerdo al  
 Sistema de Evaluación de Desempeño

Alineación al Plan Estatal de Desarrollo

Eje	Programa Estratégico	Objetivo Programa Estratégico	Línea de Acción	Indicador
Eje 2. Aguascalientes derecho, seguro y libre	23 Estrategia integral de seguridad pública	2.3.3. Fortalecer el desempeño de las instituciones de seguridad pública	2.3.3.1. Mejorar el equipamiento, la infraestructura y la operación de las instituciones de seguridad pública	2.3.3.1.1. Porcentaje de percepción de desempeño de la policía estatal

Porcentaje de Avance Indicador Nivel Componente 58.33%

Indicador	Descripción	Método de Cálculo	Frecuencia	Dimensión	Descripción Dimensión
Porcentaje de Mejora Continua	Indicador que mide las acciones de mejora en cuanto al servicio ofrecido mediante la implementación del Sistema de Gestión de Calidad, así como el desarrollo de convenios para el fortalecimiento institucional	$(\text{Acciones de Mejora realizadas} / \text{Acciones de Mejora programadas}) * 100$	Mensual	a. Eficacia	Miden el grado del cumplimiento del objetivo establecido

Línea Base			Meta			Medio de Verificación	Sentido
Valor	Año	Período	Valor	Año	Período		
100%	2021	31 de Diciembre 2021	100%	2022	31 de Diciembre 2022	<a href="https://drive.google.com/uc?id=1B4LRhRxxHPNByYsmMH70mk8m6MuGlyRz&amp;export=download">https://drive.google.com/uc?id=1B4LRhRxxHPNByYsmMH70mk8m6MuGlyRz&amp;export=download</a>	Ascendente

Cobertura	Tipo de Indicador	Tipo Valor Meta	Resumen Narrativo	Supuestos
Estatal	Estratégico	Relativo	Acciones de Mejora Realizadas	Falta de Información en la Actualización de los convenios



Instituto Estatal de Seguridad Pública de Aguascalientes  
 Indicadores de Resultados  
 Del 01 de Enero al 31 de Diciembre de 2022  
 (Cifras en Pesos)  
 Cuarto Reporte Trimestral de avance de objetivos y metas  
 de los Programas Presupuestarios 2022 de acuerdo al  
 Sistema de Evaluación de Desempeño

Porcentaje de Avance de Indicador de las Actividades

Indicador del Nivel Actividades	Descripción	Tipo de Indicador	Dimensión a Medir	Unidad de Medida	Valor de la Meta	Avance de la Meta			
						Programado	Realizado	% de Avance Realizado vs	
								Período	Anual

Porcentaje de Convenios Celebrados	1.1.- Celebración de Convenios para el Fortalecimiento Institucional	Relativo	a. Eficacia	Acceso	9.00	9.00	4.00	33.33	44.44
------------------------------------	--	----------	-------------	--------	------	------	------	-------	-------

Observaciones: Se registra en cero la actualización del mes de febrero en virtud de que por motivo del repunte de casos de COVID 19 se generaron varias restricciones que impidieron la concreción de proyectos de colaboración y de igual manera se pusieron en pausa por el periodo de Blindaje electoral lo que generará un retraso en los tiempos prospectados.

Porcentaje de Auditoria de Acreditación	1.2.- Acreditación Internacional del IESPA	Relativo	a. Eficacia	Acceso	2.00	2.00	2.00	25.00	100.00
---	--	----------	-------------	--------	------	------	------	-------	--------

Observaciones:

*Programa*

*06547. Prevención en la Comisión del Delito, Adicciones, Acoso Escolar, Accidentes y Difusión*

Presupuesto Modificado: \$761,080.22

Porcentaje de Avance del Presupuesto Modificado: 35.74%





Instituto Estatal de Seguridad Pública de Aguascalientes  
 Indicadores de Resultados  
 Del 01 de Enero al 31 de Diciembre de 2022  
 (Cifras en Pesos)  
 Cuarto Reporte Trimestral de avance de objetivos y metas  
 de los Programas Presupuestarios 2022 de acuerdo al  
 Sistema de Evaluación de Desempeño

Alineación al Plan Estatal de Desarrollo

Eje	Programa Estratégico	Objetivo Programa Estratégico	Línea de Acción	Indicador
Eje 2. Aguascalientes derecho, seguro y libre	2.3. Estrategia integral de seguridad pública	2.3.3. Fortalecer el desempeño de las instituciones de seguridad pública	2.3.3.1. Mejorar el equipamiento, la infraestructura y la operación de las instituciones de seguridad pública	2.3.3.1.1. Porcentaje de percepción de desempeño de la policía estatal

**Indicador Nivel Fin**

Indicador	Descripción	Método de Cálculo	Sentido	Unidad de Medida
Porcentaje de metas cumplidas en relación a los recursos asignados por la Federación.	Indicador que mide si las metas programadas fueron cumplidas satisfactoriamente en relación a las metas programadas según el recurso obtenido.	(Metas Realizadas / Metas Programadas) *100	Ascendente	Porcentaje

Tipo Valor Meta	Frecuencia	Medio de Verificación	Resumen Narrativo	Dimensión	Descripción Dimensión
Relativo	Anual	<a href="http://www.aguascalientes.gob.mx/iespa/evaluacion.html">http://www.aguascalientes.gob.mx/iespa/evaluacion.html</a>	Contribuir a una Estrategia Integral de Seguridad Pública mediante la profesionalización de los cuerpos policiales y aspirantes, y posgrados través de procesos de calidad total en educación.	a. Eficacia	Miden el grado del cumplimiento del objetivo establecido

**Porcentaje de Avance Indicador Nivel Propósito 88.87%**

Indicador	Descripción	Método de Cálculo	Sentido	Unidad de Medida
Porcentaje de Personas Participantes en Programas de Prevención	Indicador que mide el numero de personas que participan en la cultura de la prevención del crimen y la violencia, a través del fomento de la participación ciudadana.	(Numero de personas participantes / Numero de personas participantes programadas) *100	Ascendente	Porcentaje

Tipo Valor Meta	Frecuencia	Medio de Verificación	Resumen Narrativo	Dimensión	Descripción Dimensión



Instituto Estatal de Seguridad Pública de Aguascalientes  
 Indicadores de Resultados  
 Del 01 de Enero al 31 de Diciembre de 2022  
 (Cifras en Pesos)  
 Cuarto Reporte Trimestral de avance de objetivos y metas  
 de los Programas Presupuestarios 2022 de acuerdo al  
 Sistema de Evaluación de Desempeño

Relativo	Anual	<a href="http://www.aguascalientes.gob.mx/iespa/evaluacion.html">http://www.aguascalientes.gob.mx/iespa/evaluacion.html</a>	La sociedad es beneficiada fomentando la participación ciudadana de manera organizada y promover una cultura de la prevención del crimen y la violencia, a través del fomento de la participación ciudadana buscando crear comunidades mas seguras. promover y reforzar en los niños y adolescentes, dentro de las instituciones educativas y en sus familias, los valores universales y factores de protección para generar, consolidar y mantener estilos de vida saludables que fortalezcan los vinculos Escuela-So	a. Eficacia	Miden el grado del cumplimiento del objetivo establecido
----------	-------	---	--	-------------	--

**Porcentaje de Avance Indicador Nivel Componente 88.87%**

Indicador	Descripción	Método de Cálculo	Frecuencia	Dimensión	Descripción Dimensión
Porcentaje de Vinculación Interinstitucional	Indicador que mide el número de eventos de difusión, participantes a eventos y programas de prevención que realiza el Instituto en materia de Seguridad Pública	(Acciones de Vinculación Realizadas / Acciones de Vinculación Programadas) *100	Mensual	a. Eficacia	Miden el grado del cumplimiento del objetivo establecido

Línea Base			Meta			Medio de Verificación	Sentido
Valor	Año	Período	Valor	Año	Período		
100%	2021	31 de Diciembre 2021	100%	2022	31 de Diciembre 2022	<a href="http://www.aguascalientes.gob.mx/iespa/evaluacion.html">http://www.aguascalientes.gob.mx/iespa/evaluacion.html</a>	Ascendente

Cobertura	Tipo de Indicador	Tipo Valor Meta	Resumen Narrativo	Supuestos
Estatal	Gestión	Relativo	Acciones de Vinculación Efectuadas	Participación de las Escuelas y de las Sociedad





Instituto Estatal de Seguridad Pública de Aguascalientes  
 Indicadores de Resultados  
 Del 01 de Enero al 31 de Diciembre de 2022  
 (Cifras en Pesos)  
 Cuarto Reporte Trimestral de avance de objetivos y metas  
 de los Programas Presupuestarios 2022 de acuerdo al  
 Sistema de Evaluación de Desempeño

Porcentaje de Avance de Indicador de las Actividades

Indicador del Nivel Actividades	Descripción	Tipo de Indicador	Dimensión a Medir	Unidad de Medida	Valor de la Meta	Avance de la Meta			
						Programado	Realizado	% de Avance Realizado vs	
								Período	Anual

Porcentaje de Eventos de Difusión	1.1.- Realización de Eventos Difusión de Actividad Institucional	Relativo	a. Eficacia	Acceso	66.00	66.00	58.00	43.94	87.88
-----------------------------------	--	----------	-------------	--------	-------	-------	-------	-------	-------

Observaciones:

Porcentaje de Acciones de Vinculación Efectuadas	1.2.- Dignificación Policial y Vinculación con los Sectores Públicos y Privados	Relativo	a. Eficacia	Acceso	35.00	35.00	32.00	27.43	91.43
--	---	----------	-------------	--------	-------	-------	-------	-------	-------

Observaciones: Durante el mes de marzo inicial los curso de Formación Inicial por lo que se llevan acabo actividades de dignificación.

Porcentaje de Programas de Prevención	1.3.- Prevención para Todos	Relativo	a. Eficacia	Acceso	16.00	16.00	14.00	17.50	87.50
---------------------------------------	-----------------------------	----------	-------------	--------	-------	-------	-------	-------	-------

Observaciones:



Instituto Estatal de Seguridad Pública de Aguascalientes  
 Indicadores de Resultados  
 Del 01 de Enero al 31 de Diciembre de 2022  
 (Cifras en Pesos)  
 Cuarto Reporte Trimestral de avance de objetivos y metas  
 de los Programas Presupuestarios 2022 de acuerdo al  
 Sistema de Evaluación de Desempeño

*Programa*  
 06545. Profesionalización Del Personal De Las Instituciones De Seguridad Pública Del Estado Y Posgrados

Presupuesto Modificado: \$5,191,371.89

Porcentaje de Avance del Presupuesto Modificado: 75.27%

Alineación al Plan Estatal de Desarrollo

Eje	Programa Estratégico	Objetivo Programa Estratégico	Línea de Acción	Indicador
Eje 2. Aguascalientes derecho, seguro y libre	2.3. Estrategia integral de seguridad pública	2.3.3. Fortalecer el desempeño de las instituciones de seguridad pública	2.3.3.1. Mejorar el equipamiento, la infraestructura y la operación de las instituciones de seguridad pública	2.3.3.1.1. Porcentaje de percepción de desempeño de la policía estatal

Indicador Nivel Fin

Indicador	Descripción	Método de Cálculo	Sentido	Unidad de Medida
Porcentaje de metas cumplidas en relación a los recursos asignados por la Federación.	Indicador que mide si las metas programadas fueron cumplidas satisfactoriamente en relación a las metas programadas según el recurso obtenido.	(Metas Realizadas / Metas Programadas) * 100	Ascendente	Porcentaje
Tipo Valor Meta	Frecuencia	Medio de Verificación	Resumen Narrativo	Dimensión
Relativo	Anual	<a href="http://www.aguascalientes.gob.mx/iespa/evaluacion.html">http://www.aguascalientes.gob.mx/iespa/evaluacion.html</a>	contribuir a una Estrategia Integral de Seguridad Pública mediante la profesionalización de los cuerpos policiales y aspirantes, y posgrados a través de procesos de calidad total en educación.	a. Eficacia
		Descripción Dimensión		
		Miden el grado del cumplimiento del objetivo establecido		

Porcentaje de Avance Indicador Nivel Propósito 154.97%

Indicador	Descripción	Método de Cálculo	Sentido	Unidad de Medida
Porcentaje de Policías y Aspirantes Capacitados	Indicador que mide la cantidad de policías y aspirantes que han sido capacitados en el proceso permanente y progresivo de formación.	(numero de policías y aspirantes capacitados / numero de policías y aspirantes programados) *100	Ascendente	Capacitación



Instituto Estatal de Seguridad Pública de Aguascalientes  
 Indicadores de Resultados  
 Del 01 de Enero al 31 de Diciembre de 2022  
 (Cifras en Pesos)  
 Cuarto Reporte Trimestral de avance de objetivos y metas  
 de los Programas Presupuestarios 2022 de acuerdo al  
 Sistema de Evaluación de Desempeño

Tipo Valor Meta	Frecuencia	Medio de Verificación	Resumen Narrativo	Dimensión	Descripción Dimensión
Relativo	Anual	<a href="http://www.aguascalientes.gob.mx/evaluacion.html">http://www.aguascalientes.gob.mx/evaluacion.html</a>	Las corporaciones de seguridad pública son beneficiadas al capacitar a su personal en el proceso permanente y progresivo de formación que se integra por las etapas de formación inicial, actualización, promoción, especialización y alta dirección, para desarrollar al máximo las competencias, capacidades y habilidades de los integrantes de las instituciones policiales.	a. Eficacia	Miden el grado del cumplimiento del objetivo establecido

Porcentaje de Avance Indicador Nivel Componente 154.97%

Indicador	Descripción	Método de Cálculo	Frecuencia	Dimensión	Descripción Dimensión
Porcentaje de Formación Académica	Indicador que mide la Formación Académica de los cuerpos policiales y aspirantes, y posgrados mediante la profesionalización a través de procesos de calidad total en educación.	$(\text{Actividades de Formación Académica Realizadas} / \text{Actividades de Formación Académica Programadas}) * 100$	Mensual	a. Eficacia	Miden el grado del cumplimiento del objetivo establecido

Línea Base			Meta			Medio de Verificación	Sentido
Valor	Año	Período	Valor	Año	Período		
100%	2021	31 de Diciembre 2021	100%	2022	31 de Diciembre 2022	<a href="http://www.aguascalientes.gob.mx/iespa/evaluacion.html">http://www.aguascalientes.gob.mx/iespa/evaluacion.html</a>	Ascendente

Cobertura	Tipo de Indicador	Tipo Valor Meta	Resumen Narrativo	Supuestos
Estatal	Gestión	Relativo	Actividades de Formación Académicas Realizadas	Deserción Por Parte De Los Elementos Capacitados Al Momento De Presentar La Evaluación, Ausencia de Recursos Económicos (Fondos)



Instituto Estatal de Seguridad Pública de Aguascalientes  
 Indicadores de Resultados  
 Del 01 de Enero al 31 de Diciembre de 2022  
 (Cifras en Pesos)  
 Cuarto Reporte Trimestral de avance de objetivos y metas  
 de los Programas Presupuestarios 2022 de acuerdo al  
 Sistema de Evaluación de Desempeño

Porcentaje de Avance de Indicador de las Actividades

Indicador del Nivel Actividades	Descripción	Tipo de Indicador	Dimensión a Medir	Unidad de Medida	Valor de la Meta	Avance de la Meta			
						Programado	Realizado	% de Avance Realizado vs	
								Período	Anual

Porcentaje de Personal Evaluado	1.1.-Evaluación de Competencias Básicas Policiales	Relativo	a. Eficacia	Porcentaje	603.00	603.00	613.00	8.13	101.66
---------------------------------	--	----------	-------------	------------	--------	--------	--------	------	--------

Observaciones: Se llevaron a cabo Evaluaciones de Competencias Básicas solicitadas con Recurso Propio

Porcentaje de Formación Inicial	1.2.-Formación Inicial para Cadetes y Policías Activos	Relativo	a. Eficacia	Acceso	1,035.00	1,035.00	1,374.00	14.60	132.75
---------------------------------	--	----------	-------------	--------	----------	----------	----------	-------	--------

Observaciones: Se realiza el curso de Formación Inicial para Policía de investigación Activos. Se desarrolló y concluyó el curso de Formación Inicial para Policía de investigación Activos y en este periodo dio inicio la capacitación 2022 con 3 grupos de Aspirantes

Porcentaje de Hora Hombre de Capacitación en Formación Inicial	1.3.-Capacitación Hora Hombre de Formación Inicial	Relativo	a. Eficacia	Acceso	46,575.00	46,575.00	190,971.00	24.60	410.03
--	--	----------	-------------	--------	-----------	-----------	------------	-------	--------

Observaciones: Se realiza el curso de Formación Inicial para Policía de investigación Activos. Se desarrolló y concluyó el curso de Formación Inicial para Policía de investigación Activos y en este periodo dio inicio la capacitación 2022 con 3 grupos de Aspirantes. La estimación de horas hombres incluye el Curso de Inducción y de Formación



Instituto Estatal de Seguridad Pública de Aguascalientes  
 Indicadores de Resultados  
 Del 01 de Enero al 31 de Diciembre de 2022  
 (Cifras en Pesos)  
 Cuarto Reporte Trimestral de avance de objetivos y metas  
 de los Programas Presupuestarios 2022 de acuerdo al  
 Sistema de Evaluación de Desempeño

Porcentaje de Formación Continua	1.4.-Formación Continua para Policías en Activo	Relativo	a. Eficacia	Acceso	1,692.00	1,692.00	1,661.00	10.80	98.17
----------------------------------	---	----------	-------------	--------	----------	----------	----------	-------	-------

Observaciones: Se lleva a cabo un curso para personal de Licencias de la SSP con Recurso Propio. Se lleva a cabo un curso para personal de Licencias de la SSP con Recurso Propio, así mismo inicio y concluyó el Curso Tiro de Reacción e inician los Cursos de Mediación y Proximidad Social. PPE y PPM.

Porcentaje de Hora Hombre de Capacitación en Formación Continua	1.5.-Capacitación Hora Hombre de Formación Continua	Relativo	a. Eficacia	Acceso	82,650.00	82,650.00	80,061.00	5.81	96.87
---	---	----------	-------------	--------	-----------	-----------	-----------	------	-------

Observaciones: Se lleva a cabo un curso para personal de Licencias de la SSP con Recurso Propio. Se lleva a cabo un curso para personal de Licencias de la SSP con Recurso Propio, así mismo inicio y concluyó el Curso Tiro de Reacción e inician los Cursos de Mediación y Proximidad Social. PPE y PPM.

Porcentaje de Posgrados	1.6.-Impartición de Posgrados	Relativo	a. Eficacia	Acceso	271.00	271.00	191.00	7.05	70.48
-------------------------	-------------------------------	----------	-------------	--------	--------	--------	--------	------	-------

Observaciones: Se desarrolla la Maestría en Criminalística.

Porcentaje de Hora Hombre de Capacitación de Posgrado	1.7.-Capacitación Hora Hombre de Impartición de Posgrado	Relativo	a. Eficacia	Acceso	12,168.00	12,168.00	5,856.00	2.41	48.13
---	--	----------	-------------	--------	-----------	-----------	----------	------	-------

Observaciones: Se desarrolla la Maestría en Criminalística.



Instituto Estatal de Seguridad Pública de Aguascalientes  
 Indicadores de Resultados  
 Del 01 de Enero al 31 de Diciembre de 2022  
 (Cifras en Pesos)  
 Cuarto Reporte Trimestral de avance de objetivos y metas  
 de los Programas Presupuestarios 2022 de acuerdo al  
 Sistema de Evaluación de Desempeño

Porcentaje de Servicios Implementados	1.8.-Implementación del Servicio de Atención Integral a los Alumnos	Relativo	a. Eficacia	Acceso	699.00	699.00	927.00	9.28	132.62
---------------------------------------	---	----------	-------------	--------	--------	--------	--------	------	--------

Observaciones: Se apoyó en exámenes extraordinarios de tiro real y conducción de vehículos oficiales, así como a algunos alumnos solicitantes. Se atendió la solicitud de las corporaciones de adelantar curso de formación, la atención fue proporcionada a solicitud del alumnado.

Porcentaje de Oferta Educativa	1.9.-Incremento y Modernización de la Oferta Educativa	Relativo	a. Eficacia	Acceso	8.00	8.00	63.00	47.25	787.50
--------------------------------	--	----------	-------------	--------	------	------	-------	-------	--------

Observaciones: Se elaboró el programa de calidad en el servicio para el personal de licencias de la SSP y se actualizó el de Competencias Básicas de la Función Policial. Se elaboraron programas de temas prioritarios y se actualizaron programas de estudio.

Porcentaje de la Plantilla Docente Certificada	1.10.-Certificación de Docentes de acuerdo a lo establecido por el Secretario Ejecutivo del Sistema Nacional de Seguridad Pública	Relativo	a. Eficacia	Acceso	12.00	12.00	8.00	5.33	66.67
--	---	----------	-------------	--------	-------	-------	------	------	-------

Observaciones:

Porcentaje de Formación Especializada	1.11.-Formación Especializada a Policías en Activo	Relativo	a. Eficacia	Acceso	729.00	729.00	367.00	5.54	50.34
---------------------------------------	--	----------	-------------	--------	--------	--------	--------	------	-------

Observaciones:



Instituto Estatal de Seguridad Pública de Aguascalientes  
 Indicadores de Resultados  
 Del 01 de Enero al 31 de Diciembre de 2022  
 (Cifras en Pesos)  
 Cuarto Reporte Trimestral de avance de objetivos y metas  
 de los Programas Presupuestarios 2022 de acuerdo al  
 Sistema de Evaluación de Desempeño

Porcentaje de Capacitación Hora Hombre de Formación Especializada	1.12.-Capacitación Hora Hombre de Formación Especializada	Relativo	a. Eficacia	Acceso	31,000.00	31,000.00	8,585.00	1.66	27.69
---	---	----------	-------------	--------	-----------	-----------	----------	------	-------

Observaciones:

Porcentaje de Capacitación en Seguridad Privada	1.13.-Capacitación, Evaluación y Certificación para Seguridad Privada	Relativo	a. Eficacia	Acceso	8.00	8.00	20.00	12.50	250.00
---	---	----------	-------------	--------	------	------	-------	-------	--------

Observaciones:

*Programa*  
06548. Seguridad Jurídica

Presupuesto Modificado: \$658,569.00

Porcentaje de Avance del Presupuesto Modificado: 51.94%

Alineación al Plan Estatal de Desarrollo

Eje	Programa Estratégico	Objetivo Programa Estratégico	Línea de Acción	Indicador
Eje 2. Aguascalientes derecho, seguro y libre	2.1. Marco normativo	2.1.1. Consolidar la estructura normativa que permita la construcción de un gobierno efectivo, democrático y transparente	2.1.1.1. Actualizar las bases normativas e impulsar los mecanismos legales necesarios, a fin de fortalecer las instituciones y organismos públicos	2.1.1.1.1. Actualización de la normatividad a partir de 2017



Instituto Estatal de Seguridad Pública de Aguascalientes  
 Indicadores de Resultados  
 Del 01 de Enero al 31 de Diciembre de 2022  
 (Cifras en Pesos)  
 Cuarto Reporte Trimestral de avance de objetivos y metas  
 de los Programas Presupuestarios 2022 de acuerdo al  
 Sistema de Evaluación de Desempeño

Porcentaje de Avance Indicador Nivel Componente 82.81%

Indicador	Descripción	Método de Cálculo	Frecuencia	Dimensión	Descripción Dimensión
Porcentaje de Seguridad Jurídica	Indicador que mide las Actualizaciones Jurídicas contabilizando las reformas que se realizan durante la gestión anual dentro del instituto, estos procedimientos se realizan apegados a los lineamientos establecidos necesarios para cumplir con las actuaciones que encaminan a la contratación de bienes.	(Acciones Jurídicas Realizadas/ Acciones Jurídicas Programadas) *100	Mensual	a. Eficacia	Miden el grado del cumplimiento del objetivo establecido

Línea Base			Meta			Medio de Verificación	Sentido
Valor	Año	Periodo	Valor	Año	Periodo		
100%	2021	31 de Diciembre 2021	100%	2022	31 de Diciembre 2022	<a href="https://drive.google.com/uc?id=1B4LRhRxxHpNByYsmMH70mk8m6MuGlyRz&amp;export=download">https://drive.google.com/uc?id=1B4LRhRxxHpNByYsmMH70mk8m6MuGlyRz&amp;export=download</a>	Ascendente

Cobertura	Tipo de Indicador	Tipo Valor Meta	Resumen Narrativo	Supuestos
Estatal	Gestión	Relativo	Acciones Jurídicas Realizadas	Litigios e Inconformidades, Falta de Certeza Jurídica

*h*





Instituto Estatal de Seguridad Pública de Aguascalientes  
 Indicadores de Resultados  
 Del 01 de Enero al 31 de Diciembre de 2022  
 (Cifras en Pesos)  
 Cuarto Reporte Trimestral de avance de objetivos y metas  
 de los Programas Presupuestarios 2022 de acuerdo al  
 Sistema de Evaluación de Desempeño

Porcentaje de Avance de Indicador de las Actividades

Indicador del Nivel Actividades	Descripción	Tipo de Indicador	Dimensión a Medir	Unidad de Medida	Valor de la Meta	Avance de la Meta			
						Programado	Realizado	%de Avance Realizado vs	
								Período	Anual

Porcentaje de Actualizaciones a la Normatividad	1.1.-Actualización del Marco Normativo	Relativo	a. Eficacia	Acceso	180.00	180.00	150.00	58.33	83.33
---	--	----------	-------------	--------	--------	--------	--------	-------	-------

Observaciones:

Porcentaje de Actuaciones Jurídicas	1.2.-Impartición de Asesoría y Observancia de la Normatividad Vigente de las Actuaciones Jurídicas y Procesos Administrativos Regulados	Relativo	a. Eficacia	Acceso	190.00	190.00	155.00	24.47	81.58
-------------------------------------	---	----------	-------------	--------	--------	--------	--------	-------	-------

Observaciones:



INSTITUTO ESTATAL DE SEGURIDAD PÚBLICA DE  
AGUASCALIENTES

# Adicional

CUENTA PÚBLICA 2022

**CUENTA PÚBLICA 2022**  
**INSTITUTO ESTATAL DE SEGURIDAD PÚBLICA DEL ESTADO DE AGUASCALIENTES**  
**Relación de Bienes Muebles que Componen su Patrimonio**  
**Del 01 de Enero al 31 de Diciembre de 2022**  
**(Cifras en Pesos)**

Código	Descripción del Bien	Valor en Libros
5110100001-1	ARCHIVERO DE MADERA	\$1.00
5110100001-2	ARCHIVERO DE MADERA	\$1.00
5110100024-1	CONTRA ESCRITORIO	\$1.00
5110100028-1	ESCRITORIO	\$1.00
5110100028-10	ESCRITORIO	\$984.75
5110100028-11	ESCRITORIO	\$984.75
5110100028-12	ESCRITORIO	\$984.75
5110100028-13	ESCRITORIO	\$984.75
5110100028-14	ESCRITORIO	\$984.75
5110100028-15	ESCRITORIO	\$984.75
5110100028-16	ESCRITORIO	\$984.75
5110100028-17	ESCRITORIO	\$984.75
5110100028-18	ESCRITORIO	\$987.16
5110100028-19	ESCRITORIO	\$987.16
5110100028-20	ESCRITORIO	\$987.16
5110100028-21	ESCRITORIO	\$987.16
5110100028-22	ESCRITORIO	\$987.16
5110100028-23	ESCRITORIO	\$987.16
5110100028-24	ESCRITORIO	\$987.16
5110100028-25	ESCRITORIO	\$987.16
5110100028-26	ESCRITORIO	\$987.16
5110100028-27	ESCRITORIO	\$987.16
5110100028-28	ESCRITORIO	\$987.16
5110100028-29	ESCRITORIO	\$987.16
5110100028-3	ESCRITORIO	\$984.75
5110100028-30	ESCRITORIO	\$987.16

**CUENTA PÚBLICA 2022**  
**INSTITUTO ESTATAL DE SEGURIDAD PÚBLICA DEL ESTADO DE AGUASCALIENTES**  
**Relación de Bienes Muebles que Componen su Patrimonio**  
**Del 01 de Enero al 31 de Diciembre de 2022**  
**(Cifras en Pesos)**

Código	Descripción del Bien	Valor en Libros
5110100028-31	ESCRITORIO	\$987.16
5110100028-32	ESCRITORIO	\$987.16
5110100028-33	ESCRITORIO	\$987.16
5110100028-34	ESCRITORIO	\$987.16
5110100028-4	ESCRITORIO	\$984.75
5110100028-5	ESCRITORIO	\$984.75
5110100028-6	ESCRITORIO	\$984.75
5110100028-7	ESCRITORIO	\$984.75
5110100028-8	ESCRITORIO	\$984.75
5110100028-9	ESCRITORIO	\$984.75
5110100050-1	MESA DE JUNTAS DE MADERA	\$1.00

5110100050-2	MESA DE JUNTAS DE MADERA	\$1.00
5110100071-100	PIZARRONES Y ROTAFOLIOS	\$1,531.20
5110100071-102	PIZARRONES Y ROTAFOLIOS	\$1,531.20
5110100088-1	SILLÓN	\$5,418.17
5110100096-1	ANAQUEL	\$1,226.93
5110100096-10	ANAQUEL	\$1,492.97
5110100096-2	ANAQUEL	\$1,226.93
5110100096-3	ANAQUEL	\$1,226.93
5110100096-4	ANAQUEL	\$1,656.17
5110100096-5	ANAQUEL	\$1,656.17
5110100096-6	ANAQUEL	\$1,492.96
5110100096-7	ANAQUEL	\$1,492.96
5110100096-8	ANAQUEL	\$1,492.96
5110100096-9	ANAQUEL	\$1,492.96
5110100097-1	SILLÓN GIRATORIO CON RUEDAS	\$1,951.91

**CUENTA PÚBLICA 2022**  
**INSTITUTO ESTATAL DE SEGURIDAD PÚBLICA DEL ESTADO DE AGUASCALIENTES**  
**Relación de Bienes Muebles que Componen su Patrimonio**  
**Del 01 de Enero al 31 de Diciembre de 2022**  
**(Cifras en Pesos)**



Código	Descripción del Bien	Valor en Libros
5110100099-2	CREDENZA	\$1,249.97
5110100100-30	SILLA GIRATORIA CON RUEDAS	\$1,334.00
5120100008-1	RACKS DE COMPUTO	\$2,443.42
5120100008-5	RACKS DE COMPUTO	\$2,552.00
5150100012-3	CONVERTIDOR DIGITAL-ANALÓGICO	\$2,220.24
5150100012-4	CONVERTIDOR DIGITAL-ANALÓGICO	\$2,220.24
5150100019-1	DISCO DURO EXTERNO	\$1.00
5150100019-6	DISCO DURO EXTERNO	\$1,596.16
5150100027-1	EQUIPO DE SEGURIDAD TIPO HARDWARE, CON PROTOCOLOS	\$5.36
5150100029-15	EQUIPO MULTIFUNCIONES (SCANNER, COPIADORA, IMPRESORA,)	\$4,791.08
5150100042-1	IMPRESORA LASSER	\$1.00
5150100043-1	IMPRESORA PARA CÓDIGO DE BARRAS	\$1.00
5150100056-1	LECTOR ÓPTICO	\$1.00
5150100066-1	MICROCOMPUTADORA PORTATIL -- LAPTOP--	\$1.00
5150100066-2	MICROCOMPUTADORA PORTATIL -- LAPTOP--	\$1.00
5150100066-3	MICROCOMPUTADORA PORTATIL -- LAPTOP--	\$1.00
5150100067-10	MICROCOMPUTADORA	\$1.00
5150100067-11	MICROCOMPUTADORA	\$1.00
5150100067-12	MICROCOMPUTADORA	\$1.00
5150100067-13	MICROCOMPUTADORA	\$1.00
5150100067-15	MICROCOMPUTADORA	\$1.00
5150100067-16	MICROCOMPUTADORA	\$1.00
5150100067-17	MICROCOMPUTADORA	\$1.00
5150100067-4	MICROCOMPUTADORA	\$1.00
5150100067-6	MICROCOMPUTADORA	\$1.00
5150100067-7	MICROCOMPUTADORA	\$1.00

CUENTA PÚBLICA 2022

INSTITUTO ESTATAL DE SEGURIDAD PÚBLICA DEL ESTADO DE AGUASCALIENTES

Relación de Bienes Muebles que Componen su Patrimonio

Del 01 de Enero al 31 de Diciembre de 2022

(Cifras en Pesos)

Código	Descripción del Bien	Valor en Libros
5150100067-9	MICROCOMPUTADORA	\$1.00
5150100085-1	SCANNER	\$1,120.00
5150100085-2	SCANNER	\$1.00
5150100089-1	SERVIDOR	\$1.00
5150100090-1	SIMULADOR DE CONDUCCIÓN DE MANEJO	\$3,783,316.86
5150100097-1	SWITCH	\$1.00
5150100097-20	SWITCH	\$3,696.92
5150100097-21	SWITCH	\$3,696.92
5150100097-22	SWITCH	\$3,696.92
5150100097-23	SWITCH	\$3,696.92
5150100101-1	TABLET	\$1.00
5150100101-2	TABLET	\$5,138.80
5150100125-5	SIMULADOR DE TIRO VIRTUAL	\$1,823,202.91
5150100133-1	TELÉFONO INALAMBRICO	\$1,020.80
5150100134-1	TELÉFONO ALAMBRICO	\$342.20
5150100134-10	TELÉFONO ALAMBRICO	\$342.20
5150100134-11	TELÉFONO ALAMBRICO	\$342.20
5150100134-12	TELÉFONO ALAMBRICO	\$342.20
5150100134-13	TELÉFONO ALAMBRICO	\$324.80
5150100134-14	TELÉFONO ALAMBRICO	\$600.00
5150100134-15	TELÉFONO ALAMBRICO	\$225.83
5150100134-16	TELÉFONO ALAMBRICO	\$225.83
5150100134-2	TELÉFONO ALAMBRICO	\$342.20
5150100134-3	TELÉFONO ALAMBRICO	\$342.20
5150100134-4	TELÉFONO ALAMBRICO	\$342.20
5150100134-5	TELÉFONO ALAMBRICO	\$342.20

CUENTA PÚBLICA 2022

INSTITUTO ESTATAL DE SEGURIDAD PÚBLICA DEL ESTADO DE AGUASCALIENTES

Relación de Bienes Muebles que Componen su Patrimonio

Del 01 de Enero al 31 de Diciembre de 2022

(Cifras en Pesos)

Código	Descripción del Bien	Valor en Libros
5150100134-6	TELÉFONO ALAMBRICO	\$342.20
5150100134-7	TELÉFONO ALAMBRICO	\$342.20
5150100134-8	TELÉFONO ALAMBRICO	\$342.20
5150100134-9	TELÉFONO ALAMBRICO	\$342.20
5190100009-1	BÁSCULA DE PATIN	\$1,955.96
5190100016-1	CAMPANA EXTRACCIÓN	\$7,167.48
5190100016-2	CAMPANA EXTRACCIÓN	\$8,029.37
5190100032-1	CIRCUITO CERRADO DE TELEVISIÓN	\$6,876.29
5190100032-11	CIRCUITO CERRADO DE TELEVISIÓN	\$6,876.29
5190100032-12	CIRCUITO CERRADO DE TELEVISIÓN	\$6,876.29

5190100032-13	CIRCUITO CERRADO DE TELEVISIÓN	\$6,876.29
5190100032-2	CIRCUITO CERRADO DE TELEVISIÓN	\$6,876.29
5190100032-3	CIRCUITO CERRADO DE TELEVISIÓN	\$6,876.29
5190100032-4	CIRCUITO CERRADO DE TELEVISIÓN	\$6,876.29
5190100032-5	CIRCUITO CERRADO DE TELEVISIÓN	\$6,876.29
5190100032-6	CIRCUITO CERRADO DE TELEVISIÓN	\$6,876.29
5190100032-7	CIRCUITO CERRADO DE TELEVISIÓN	\$6,876.29
5190100032-8	CIRCUITO CERRADO DE TELEVISIÓN	\$6,876.29
5190100032-9	CIRCUITO CERRADO DE TELEVISIÓN	\$6,876.29
5190100046-1	DISPLAY DE ATENCIÓN EN VENTANILLA	\$14,759.81
5190100046-2	DISPLAY DE ATENCIÓN EN VENTANILLA	\$1.00
5190100046-3	DISPLAY DE ATENCIÓN EN VENTANILLA	\$1.00
5190100067-1	ESTUFÓN	\$2,964.05
5190100070-40	EXTINGUIDOR	\$783.00
5190100070-41	EXTINGUIDOR	\$783.00
5190100070-42	EXTINGUIDOR	\$783.00



**CUENTA PÚBLICA 2022**  
**INSTITUTO ESTATAL DE SEGURIDAD PÚBLICA DEL ESTADO DE AGUASCALIENTES**

**Relación de Bienes Muebles que Componen su Patrimonio**

**Del 01 de Enero al 31 de Diciembre de 2022**

**(Cifras en Pesos)**

<b>Código</b>	<b>Descripción del Bien</b>	<b>Valor en Libros</b>
5190100070-43	EXTINGUIDOR	\$783.00
5190100070-44	EXTINGUIDOR	\$783.00
5190100070-45	EXTINGUIDOR	\$783.00
5190100070-46	EXTINGUIDOR	\$783.00
5190100082-1	HORNO COCINA (GAS O ELÉCTRICO)	\$67,725.00
5190100156-1	RELOJ CHECADOR	\$1,938.71
5190100156-2	RELOJ CHECADOR	\$2,937.03
5190100186-1	TRITURADORA DE PAPEL	\$2,945.80
5190100187-1	BASE PARA HORNO	\$7,166.67
5190100188-1	FREGADERO DE ACERO INOXIDABLE	\$3,073.01
5190100188-2	FREGADERO DE ACERO INOXIDABLE	\$5,173.96
5190100188-3	FREGADERO DE ACERO INOXIDABLE	\$3,225.02
5190100189-1	FRIGOBAR	\$1,675.27
5190100190-1	GARABATO PARA OLLAS	\$1,264.19
5190100191-1	MESA REDONDA PARA COMEDOR	\$1,148.10
5190100191-10	MESA REDONDA PARA COMEDOR	\$1,148.10
5190100191-11	MESA REDONDA PARA COMEDOR	\$1,148.10
5190100191-12	MESA REDONDA PARA COMEDOR	\$1,148.09
5190100191-2	MESA REDONDA PARA COMEDOR	\$1,148.10
5190100191-3	MESA REDONDA PARA COMEDOR	\$1,148.10
5190100191-4	MESA REDONDA PARA COMEDOR	\$1,148.10
5190100191-5	MESA REDONDA PARA COMEDOR	\$1,148.10
5190100191-6	MESA REDONDA PARA COMEDOR	\$1,148.10
5190100191-7	MESA REDONDA PARA COMEDOR	\$1,148.10
5190100191-8	MESA REDONDA PARA COMEDOR	\$1,148.10



5190100191-9

MESA REDONDA PARA COMEDOR

\$1,148.10



**CUENTA PÚBLICA 2022**  
**INSTITUTO ESTATAL DE SEGURIDAD PÚBLICA DEL ESTADO DE AGUASCALIENTES**

**Relación de Bienes Muebles que Componen su Patrimonio**

**Del 01 de Enero al 31 de Diciembre de 2022**

**(Cifras en Pesos)**

<b>Código</b>	<b>Descripción del Bien</b>	<b>Valor en Libros</b>
5190100192-1	MESA RECIBIDORA DE LOZA	\$3,610.15
5190100192-2	MESA RECIBIDORA DE LOZA	\$3,098.59
5190100193-1	MESA MOVIL	\$1,832.89
5190100193-2	MESA MOVIL	\$1,832.89
5190100194-1	MESA DE TRABAJO CENTRAL	\$2,531.13
5190100195-1	MESA TIPO GABINETE	\$14,773.25
5190100195-2	MESA TIPO GABINETE	\$4,981.91
5190100195-3	MESA TIPO GABINETE	\$14,049.48
5190100195-4	MESA TIPO GABINETE	\$3,690.36
5190100196-1	REPISA DE ACERO INOXIDABLE	\$1,924.44
5190100196-2	REPISA DE ACERO INOXIDABLE	\$1,018.56
5190100196-3	REPISA DE ACERO INOXIDABLE	\$1,013.33
5190200002-1	CALENTADOR	\$4,640.00
5190200003-1	PINTARRON	\$3,617.69
5190200003-2	PINTARRON	\$3,617.69
5190200003-3	PINTARRON	\$3,617.69
5190200004-3	CAJA FUERTE	\$6,780.20
5210100060-1	PANTALLA PROYECTOR	\$1.00
5210100060-2	PANTALLA PROYECTOR	\$1.00
5210100001-1	AMPLIFICADOR DE SEÑAL DE AUDIO	\$1.03
5210100015-31	BOCINA	\$994.99
5210100015-32	BOCINA	\$999.00
5210100048-1	MICRÓFONO INALÁMBRICO CON RECEPTOR Y TRANSMISOR	\$1.00
5210100048-18	MICRÓFONO INALÁMBRICO CON RECEPTOR Y TRANSMISOR	\$7,656.00
5210100048-2	MICRÓFONO INALÁMBRICO CON RECEPTOR Y TRANSMISOR	\$287.01
5210100080-1	PROYECTOR	\$1.00



**CUENTA PÚBLICA 2022**  
**INSTITUTO ESTATAL DE SEGURIDAD PÚBLICA DEL ESTADO DE AGUASCALIENTES**

**Relación de Bienes Muebles que Componen su Patrimonio**

**Del 01 de Enero al 31 de Diciembre de 2022**

**(Cifras en Pesos)**

<b>Código</b>	<b>Descripción del Bien</b>	<b>Valor en Libros</b>
5210100080-3	PROYECTOR	\$1.00
5210100080-7	PROYECTOR	\$1.00
5210100086-1	TELEVISIÓN	\$1.00
5230100011-1	CÁMARA DE VÍDEO	\$1.00
5230100012-10	CÁMARA FOTOGRÁFICA DIGITAL	\$3,770.00
5290100125-1	MANIQUÍ	\$1.00
5290100125-10	MANIQUÍ	\$1.00
5290100125-11	MANIQUÍ	\$1.00

5290100125-12	MANIQUÍ	\$1.00
5290100125-13	MANIQUÍ	\$1.00
5290100125-14	MANIQUÍ	\$1.00
5290100125-15	MANIQUÍ	\$1.00
5290100125-16	MANIQUÍ	\$1.00
5290100125-17	MANIQUÍ	\$1.00
5290100125-18	MANIQUÍ	\$1.00
5290100125-19	MANIQUÍ	\$1.00
5290100125-2	MANIQUÍ	\$1.00
5290100125-20	MANIQUÍ	\$1.00
5290100125-21	MANIQUÍ	\$1.00
5290100125-22	MANIQUÍ	\$1.00
5290100125-23	MANIQUÍ	\$1.00
5290100125-24	MANIQUÍ	\$1.00
5290100125-25	MANIQUÍ	\$1.00
5290100125-26	MANIQUÍ	\$1.00
5290100125-27	MANIQUÍ	\$1.00
5290100125-28	MANIQUÍ	\$1.00

**CUENTA PÚBLICA 2022**  
**INSTITUTO ESTATAL DE SEGURIDAD PÚBLICA DEL ESTADO DE AGUASCALIENTES**  
**Relación de Bienes Muebles que Componen su Patrimonio**  
**Del 01 de Enero al 31 de Diciembre de 2022**  
**(Cifras en Pesos)**



X

<b>Código</b>	<b>Descripción del Bien</b>	<b>Valor en Libros</b>
5290100125-3	MANIQUÍ	\$1.00
5290100125-4	MANIQUÍ	\$1.00
5290100125-5	MANIQUÍ	\$1.00
5290100125-6	MANIQUÍ	\$1.00
5290100125-7	MANIQUÍ	\$1.00
5290100125-8	MANIQUÍ	\$1.00
5290100125-9	MANIQUÍ	\$1.00
5290100126-1	ESTRUCTURA PARA SIMULADOR	\$1.00
5310100127-6	ESTETOSCOPIO	\$368.76
5310100188-1	MESA EXPLORACIÓN	\$1.00
5310100188-2	MESA EXPLORACIÓN	\$1.00
5310100212-1	MICROSCOPIOS	\$9,264.73
5310100276-1	VITRINA PARA MEDICINA	\$1.00
5310100276-2	VITRINA PARA MEDICINA	\$1.00
5290100136-1	SIMULADOR DE DESFIBRILADOR	\$4,500.00
5320100020-1	BÁSCULA ESTADÍMETRO	\$1.00
5320100020-2	BÁSCULA ESTADÍMETRO	\$1.00
5320100022-6	BAUMANÓMETRO	\$711.23
5320100184-1	ESTUCHE DIAGNÓSTICO (JGO. DE)	\$1.00
5320100184-2	ESTUCHE DIAGNÓSTICO (JGO. DE)	\$1.00
5320100184-3	ESTUCHE DIAGNÓSTICO (JGO. DE)	\$1.00
5320100215-1	GLUCÓMETRO	\$1,657.11
5320100518-10	TERMÓMETRO ELECTRÓNICO DIGITAL	\$800.40

9



5320100518-11	TERMÓMETRO ELECTRÓNICO DIGITAL	\$800.40
5320100518-12	TERMÓMETRO ELECTRÓNICO DIGITAL	\$2,318.84
5320100518-13	TERMÓMETRO ELECTRÓNICO DIGITAL	\$2,318.84

**CUENTA PÚBLICA 2022**

**INSTITUTO ESTATAL DE SEGURIDAD PÚBLICA DEL ESTADO DE AGUASCALIENTES**

**Relación de Bienes Muebles que Componen su Patrimonio**

**Del 01 de Enero al 31 de Diciembre de 2022**

**(Cifras en Pesos)**

<b>Código</b>	<b>Descripción del Bien</b>	<b>Valor en Libros</b>
5320100518-14	TERMÓMETRO ELECTRÓNICO DIGITAL	\$2,318.84
5410100002-1	AUTOMOVILES	\$1.00
5410100013-1	CAMIONETA SUV'S	\$501,858.00
5490100012-1	BICICLETAS	\$4,790.00
5490100012-10	BICICLETAS	\$4,790.00
5490100012-2	BICICLETAS	\$4,790.00
5490100012-3	BICICLETAS	\$4,790.00
5490100012-4	BICICLETAS	\$4,790.00
5490100012-5	BICICLETAS	\$4,790.00
5490100012-6	BICICLETAS	\$4,790.00
5490100012-7	BICICLETAS	\$4,790.00
5490100012-8	BICICLETAS	\$4,790.00
5490100012-9	BICICLETAS	\$4,790.00
5610100016-1	PODADOR	\$4,112.50
5610100016-5	PODADOR	\$3,385.27
5620100091-1	EQUIPO CIRCULADOR AGUA	\$3,989.66
5620100091-2	EQUIPO CIRCULADOR AGUA	\$1.00
5620100091-3	EQUIPO CIRCULADOR AGUA	\$1.00
5620100143-2	HIDROLAVADORA	\$31,610.00
5620100258-6	SOPLADORA INDUSTRIAL	\$12,115.00
5620100258-7	SOPLADORA INDUSTRIAL	\$4,500.00
5620100300-1	MOTOBOMBA	\$8,850.00
5620100301-1	HIDRONEUMATICO	\$20,876.52
5620100301-2	HIDRONEUMATICO	\$20,106.00
5620100301-3	HIDRONEUMATICO	\$20,106.00
5640100001-11	Sistemas de aire acondicionado, calefacción y de refrigeración industrial y comercial	\$6,562.02

**CUENTA PÚBLICA 2022**

**INSTITUTO ESTATAL DE SEGURIDAD PÚBLICA DEL ESTADO DE AGUASCALIENTES**

**Relación de Bienes Muebles que Componen su Patrimonio**

**Del 01 de Enero al 31 de Diciembre de 2022**

**(Cifras en Pesos)**

<b>Código</b>	<b>Descripción del Bien</b>	<b>Valor en Libros</b>
5640100001-12	Sistemas de aire acondicionado, calefacción y de refrigeración industrial y comercial	\$3,963.74
5640100001-13	Sistemas de aire acondicionado, calefacción y de refrigeración industrial y comercial	\$29,773.33
5640100001-2	Sistemas de aire acondicionado, calefacción y de refrigeración industrial y comercial	\$1,349.75
5640100001-8	Sistemas de aire acondicionado, calefacción y de refrigeración industrial y comercial	\$1,349.75
5650100008-1	APARATO TELEFÓNICO	\$8,145.00
5650100008-2	APARATO TELEFÓNICO	\$8,145.00
5650100008-3	APARATO TELEFÓNICO	\$8,145.00

5650100008-4	APARATO TELEFÓNICO	\$8,145.00
5650100008-5	APARATO TELEFÓNICO	\$8,145.00
5650100008-6	APARATO TELEFÓNICO	\$8,145.00
5650100008-69	APARATO TELEFÓNICO	\$365.40
5650100008-7	APARATO TELEFÓNICO	\$8,145.00
5650100008-71	APARATO TELEFÓNICO	\$365.40
5650100008-8	APARATO TELEFÓNICO	\$8,145.00
5650100016-1	CONMUTADOR TELEFÓNICO AUTOMÁTICO	\$8,145.00
5650100016-2	CONMUTADOR TELEFÓNICO AUTOMÁTICO	\$8,145.00
5650100045-1	MEZCLADORA	\$2,514.19
5650100063-31	RADIO ONDA CORTA Y/O LARGA (TRANSMISOR Y RECEPTOR)	\$2,597.68
5650100063-32	RADIO ONDA CORTA Y/O LARGA (TRANSMISOR Y RECEPTOR)	\$2,597.68
5650100063-33	RADIO ONDA CORTA Y/O LARGA (TRANSMISOR Y RECEPTOR)	\$2,597.68
5650100063-35	RADIO ONDA CORTA Y/O LARGA (TRANSMISOR Y RECEPTOR)	\$2,597.68
5650100063-36	RADIO ONDA CORTA Y/O LARGA (TRANSMISOR Y RECEPTOR)	\$2,597.68
5650100063-37	RADIO ONDA CORTA Y/O LARGA (TRANSMISOR Y RECEPTOR)	\$2,597.68
5650100063-38	RADIO ONDA CORTA Y/O LARGA (TRANSMISOR Y RECEPTOR)	\$2,597.68
5650100063-40	RADIO ONDA CORTA Y/O LARGA (TRANSMISOR Y RECEPTOR)	\$2,597.68
5650100063-41	RADIO ONDA CORTA Y/O LARGA (TRANSMISOR Y RECEPTOR)	\$2,597.68



**CUENTA PÚBLICA 2022**  
**INSTITUTO ESTATAL DE SEGURIDAD PÚBLICA DEL ESTADO DE AGUASCALIENTES**  
**Relación de Bienes Muebles que Componen su Patrimonio**

**Del 01 de Enero al 31 de Diciembre de 2022**

**(Cifras en Pesos)**

<b>Código</b>	<b>Descripción del Bien</b>	<b>Valor en Libros</b>
5650100063-42	RADIO ONDA CORTA Y/O LARGA (TRANSMISOR Y RECEPTOR)	\$2,597.68
5650100063-43	RADIO ONDA CORTA Y/O LARGA (TRANSMISOR Y RECEPTOR)	\$2,597.68
5650100063-44	RADIO ONDA CORTA Y/O LARGA (TRANSMISOR Y RECEPTOR)	\$2,597.68
5650100063-45	RADIO ONDA CORTA Y/O LARGA (TRANSMISOR Y RECEPTOR)	\$2,597.68
5650100063-46	RADIO ONDA CORTA Y/O LARGA (TRANSMISOR Y RECEPTOR)	\$2,597.68
5650100063-47	RADIO ONDA CORTA Y/O LARGA (TRANSMISOR Y RECEPTOR)	\$2,597.68
5650100063-48	RADIO ONDA CORTA Y/O LARGA (TRANSMISOR Y RECEPTOR)	\$2,597.68
5650100063-49	RADIO ONDA CORTA Y/O LARGA (TRANSMISOR Y RECEPTOR)	\$2,597.68
5650100063-50	RADIO ONDA CORTA Y/O LARGA (TRANSMISOR Y RECEPTOR)	\$2,597.70
5650100063-51	RADIO ONDA CORTA Y/O LARGA (TRANSMISOR Y RECEPTOR)	\$2,833.88
5650100063-52	RADIO ONDA CORTA Y/O LARGA (TRANSMISOR Y RECEPTOR)	\$2,833.88
5650100063-53	RADIO ONDA CORTA Y/O LARGA (TRANSMISOR Y RECEPTOR)	\$2,833.88
5650100063-54	RADIO ONDA CORTA Y/O LARGA (TRANSMISOR Y RECEPTOR)	\$2,833.88
5650100063-55	RADIO ONDA CORTA Y/O LARGA (TRANSMISOR Y RECEPTOR)	\$2,833.88
5650100063-58	RADIO ONDA CORTA Y/O LARGA (TRANSMISOR Y RECEPTOR)	\$2,842.00
5650100063-59	RADIO ONDA CORTA Y/O LARGA (TRANSMISOR Y RECEPTOR)	\$2,842.00
5650100063-60	RADIO ONDA CORTA Y/O LARGA (TRANSMISOR Y RECEPTOR)	\$2,842.00
5650100063-61	RADIO ONDA CORTA Y/O LARGA (TRANSMISOR Y RECEPTOR)	\$2,842.00
5650100063-62	RADIO ONDA CORTA Y/O LARGA (TRANSMISOR Y RECEPTOR)	\$2,842.00
5650100063-63	RADIO ONDA CORTA Y/O LARGA (TRANSMISOR Y RECEPTOR)	\$2,842.00
5650100063-64	RADIO ONDA CORTA Y/O LARGA (TRANSMISOR Y RECEPTOR)	\$2,842.00
5650100063-65	RADIO ONDA CORTA Y/O LARGA (TRANSMISOR Y RECEPTOR)	\$2,842.00

5650100063-66	RADIO ONDA CORTA Y/O LARGA (TRANSMISOR Y RECEPTOR)	\$2,842.00
5650100063-67	RADIO ONDA CORTA Y/O LARGA (TRANSMISOR Y RECEPTOR)	\$2,842.00
5660100087-82	REGULADOR CORRIENTE, VOLTAJE Y DE TENSIÓN	\$2,367.46
5660100087-83	REGULADOR CORRIENTE, VOLTAJE Y DE TENSIÓN	\$898.30

**CUENTA PÚBLICA 2022**

**INSTITUTO ESTATAL DE SEGURIDAD PÚBLICA DEL ESTADO DE AGUASCALIENTES**

**Relación de Bienes Muebles que Componen su Patrimonio**

**Del 01 de Enero al 31 de Diciembre de 2022**

**(Cifras en Pesos)**

<b>Código</b>	<b>Descripción del Bien</b>	<b>Valor en Libros</b>
5620100117-4	ESMERILADORA(-MÁQUINA-HERRAMIENTAS)	\$1,338.64
5670100074-3	MOTOSIERRA	\$16,216.80
5670100158-1	MOTOR CREMALLERA PARA PORTON	\$33,042.60
5670100159-1	TALADRO ELÉCTRICO CON ROTOMARTILLO	\$1.00
5670100160-1	MAQUINA VAPORIZADORA	\$1.00
5670100162-1	TANQUE PRECARGADO	\$1,618.75
5670100162-2	TANQUE PRECARGADO	\$1,618.75
5670100171-1	DESMALEZADORA	\$21,750.00
5670100171-2	DESMALEZADORA	\$21,750.00
5670100171-3	DESMALEZADORA	\$21,750.00

**Número Total de  
Bienes:**

322

**Total de Valor Libros:**

\$7,076,980.69

**CUENTA PÚBLICA 2022**  
**INSTITUTO ESTATAL DE SEGURIDAD PÚBLICA DE AGUASCALIENTES**

Relación de Bienes Inmuebles que Componen su Patrimonio

Del 01 de Enero al 31 de Diciembre de 2022

(Cifras en Pesos)

Código	Descripción del Bien	Valor en Libros
0101000001-1	TERRENOS	\$37,051,375.00

Número Total de Bienes: 1

Total de Valor Libros: \$37,051,375.00



FONDO, PROGRAMA O CONVENIO	INSTITUCIÓN BANCARIA	NÚMERO DE CUENTA
	<div style="border: 1px solid black; padding: 5px; display: inline-block;">En el Año 2022, no se tuvo cuentas bancarias productivas específicas</div>	

*[Handwritten signature]*

**INSTITUTO ESTATAL DE SEGURIDAD PÚBLICA DE AGUASCALIENTES**

Relación de Esquemas Bursátiles y de Coberturas Financieras

Del 01 de Enero al 31 de Diciembre de 2022

(Cifras en Pesos)

En el Año 2022, no se tuvo Esquemas Bursátiles y de Coberturas Financieras

*[Handwritten signature]*


Cuenta Pública 2022

INSTITUTO ESTATAL DE SEGURIDAD PÚBLICA DE AGUASCALIENTES

Ejercicio y Destino del Gasto Federalizado y Reintegros

Del 01 de Enero al 31 de Diciembre de 2022

(Cifras en Pesos)



Programa o Fondo	Destino de los Recursos	Ejercicio		Reintegro
		Devengado	Pagado	
300201 Profesionalizacion del Personal de las Instituciones de Seguridad Publica del Estado y Posgrados	Fortalecer el desempeño de las Instituciones de Seguridad Pública	7,807,119.05	7,789,925.39	17,193.66
		7,807,119.05	7,789,925.39	17,193.66



INSTITUTO ESTATAL DE SEGURIDAD PÚBLICA DE  
AGUASCALIENTES

# Disciplina Financiera

CUENTA PÚBLICA 2022



**CUENTA PÚBLICA 2022**  
**INSTITUTO ESTATAL DE SEGURIDAD PÚBLICA DE AGUASCALIENTES (a)**  
**Estado de Situación Financiera Detallado - LDF**  
**Al 31 de diciembre de 2021 y al 31 de Diciembre de 2022 (b)**  
**(PESOS)**

Concepto (c)	2022 (d)	31 de diciembre de 2021 (e)	Concepto (c)	2022 (d)	31 de diciembre de 2021 (e)
<b>ACTIVO</b>			<b>PASIVO</b>		
<b>Activo Circulante</b>			<b>Pasivo Circulante</b>		
a. Efectivo y Equivalentes (a=a1+a2+a3+a4+a5+a6+a7)	3,251,067	5,037,858	a. Cuentas por Pagar a Corto Plazo (a=a1+a2+a3+a4+a5+a6+a7+a8+a9)	807,413	997,968
a1) Efectivo	8,000	0	a1) Servicios Personales por Pagar a Corto Plazo	70,159	50,349
a2) Bancos/Tesorería	1,525,125	3,045,678	a2) Proveedores por Pagar a Corto Plazo	25,614	14,507
a3) Bancos/Dependencias y Otros	0	0	a3) Contratistas por Obras Públicas por Pagar a Corto Plazo	0	0
a4) Inversiones Temporales (Hasta 3 meses)	1,717,943	1,992,180	a4) Participaciones y Aportaciones por Pagar a Corto Plazo	0	0
a5) Fondos con Afectación Específica	0	0	a5) Transferencias Otorgadas por Pagar a Corto Plazo	0	0
a6) Depósitos de Fondos de Terceros en Garantía y/o Administración	0	0	a6) Intereses, Comisiones y Otros Gastos de la Deuda Pública por Pagar a Corto Plazo	0	0
a7) Otros Efectivos y Equivalentes	0	0	a7) Retenciones y Contribuciones por Pagar a Corto Plazo	708,576	929,257
b. Derechos a Recibir Efectivo o Equivalentes (b=b1+b2+b3+b4-b5+b6+b7)	174,570	133,247	a8) Devoluciones de la Ley de Ingresos por Pagar a Corto Plazo	0	0
b1) Inversiones Financieras de Corto Plazo	0	0	a9) Otras Cuentas por Pagar a Corto Plazo	2,064	3,855
b2) Cuentas por Cobrar a Corto Plazo	131,086	121,965	b. Documentos por Pagar a Corto Plazo (b=b1+b2+b3)	0	0
b3) Deudores Diversos por Cobrar a Corto Plazo	43,483	11,283	b1) Documentos Comerciales por Pagar a Corto Plazo	0	0
b4) Ingresos por Recuperar a Corto Plazo	0	0	b2) Documentos con Contratistas por Obras Públicas por Pagar a Corto Plazo	0	0
b5) Deudores por Anticipos de la Tesorería a Corto Plazo	0	0	b3) Otros Documentos por Pagar a Corto Plazo	0	0
b6) Préstamos Otorgados a Corto Plazo	0	0	c. Porción a Corto Plazo de la Deuda Pública a Largo Plazo (c=c1+c2)	0	0
b7) Otros Derechos a Recibir Efectivo o Equivalentes a Corto Plazo	0	0	c1) Porción a Corto Plazo de la Deuda Pública	0	0
c. Derechos a Recibir Bienes o Servicios (c=c1+c2+c3+c4+c5)	0	0	c2) Porción a Corto Plazo de Arrendamiento Financiero	0	0
c1) Anticipo a Proveedores por Adquisición de Bienes y Prestación de Servicios a Corto Plazo	0	0	d. Títulos y Valores a Corto Plazo	0	0
c2) Anticipo a Proveedores por Adquisición de Bienes Inmuebles y Muebles a Corto Plazo	0	0	e. Pasivos Diferidos a Corto Plazo (e=e1+e2+e3)	0	0
c3) Anticipo a Proveedores por Adquisición de Bienes Intangibles a Corto Plazo	0	0	e1) Ingresos Cobrados por Adelantado a Corto Plazo	0	0
c4) Anticipo a Contratistas por Obras Públicas a Corto Plazo	0	0	e2) Intereses Cobrados por Adelantado a Corto Plazo	0	0
c5) Otros Derechos a Recibir Bienes o Servicios a Corto Plazo	0	0	e3) Otros Pasivos Diferidos a Corto Plazo	0	0
d. Inventarios (d=d1+d2+d3+d4+d5)	0	0	f. Fondos y Bienes de Terceros en Garantía y/o Administración a Corto Plazo (f=f1+f2+f3+f4+f5+f6)	3,395	2,300
d1) Inventario de Mercancías para Venta	0	0	f1) Fondos en Garantía a Corto Plazo	0	0
d2) Inventario de Mercancías Terminadas	0	0	f2) Fondos en Administración a Corto Plazo	0	0
d3) Inventario de Mercancías en Proceso de Elaboración	0	0	f3) Fondos Contingentes a Corto Plazo	0	0
d4) Inventario de Materias Primas, Materiales y Suministros para Producción	0	0	f4) Fondos de Fideicomisos, Mandatos y Contratos Análogos a Corto Plazo	0	0
d5) Bienes en Tránsito	0	0	f5) Otros Fondos de Terceros en Garantía y/o Administración a Corto Plazo	3,395	2,300
e. Almacenes	0	0	f6) Valores y Bienes en Garantía a Corto Plazo	0	0
f. Estimación por Pérdida o Deterioro de Activos Circulantes (f=f1+f2)	0	0	g. Provisiones a Corto Plazo (g=g1+g2+g3)	0	0
f1) Estimaciones para Cuentas Incobrables por Derechos a Recibir Efectivo o Equivalentes	0	0	g1) Provisión para Demandas y Juicios a Corto Plazo	0	0
f2) Estimación por Deterioro de Inventarios	0	0	g2) Provisión para Contingencias a Corto Plazo	0	0
g. Otros Activos Circulantes (g=g1+g2+g3+g4)	0	0	g3) Otras Provisiones a Corto Plazo	0	0
g1) Valores en Garantía	0	0	h. Otros Pasivos a Corto Plazo (h=h1+h2+h3)	0	0
g2) Bienes en Garantía (excluye depósitos de fondos)	0	0	h1) Ingresos por Clasificar	0	0
g3) Bienes Derivados de Embargos, Decomisos, Aseguramientos y Dación en Pago	0	0	h2) Recaudación por Participar	0	0
g4) Adquisición con Fondos de Terceros	0	0	h3) Otros Pasivos Circulantes	0	0
<b>IA. Total de Activos Circulantes (IA = a + b + c + d + e + f + g)</b>	<b>3,425,637</b>	<b>5,171,106</b>	<b>IIA. Total de Pasivos Circulantes (IIA = a + b + c + d + e + f + g + h)</b>	<b>810,808</b>	<b>1,000,268</b>
<b>Activo No Circulante</b>			<b>Pasivo No Circulante</b>		
a. Inversiones Financieras a Largo Plazo	0	0	a. Cuentas por Pagar a Largo Plazo	0	0
b. Derechos a Recibir Efectivo o Equivalentes a Largo Plazo	0	0	b. Documentos por Pagar a Largo Plazo	0	0
c. Bienes Inmuebles, Infraestructura y Construcciones en Proceso	37,051,375	37,051,375	c. Deuda Pública a Largo Plazo	0	0
d. Bienes Muebles	6,430,621	5,969,097	d. Pasivos Diferidos a Largo Plazo	0	0
e. Activos Intangibles	0	0	e. Fondos y Bienes de Terceros en Garantía y/o en Administración a Largo Plazo	0	0
f. Depreciación, Deterioro y Amortización Acumulada de Bienes	-1,129,716	-1,129,716	f. Provisiones a Largo Plazo	1,784,043	1,784,043
g. Activos Diferidos	0	0	<b>IIB. Total de Pasivos No Circulantes (IIB = a + b + c + d + e + f)</b>	<b>1,784,043</b>	<b>1,784,043</b>
h. Estimación por Pérdida o Deterioro de Activos no Circulantes	0	0	<b>II. Total del Pasivo (II = IIA + IIB)</b>	<b>2,594,852</b>	<b>2,784,311</b>
i. Otros Activos no Circulantes	0	0	<b>HACIENDA PÚBLICA/PATRIMONIO</b>		
<b>IB. Total de Activos No Circulantes (IB = a + b + c + d + e + f + g + h + i)</b>	<b>42,352,280</b>	<b>41,890,756</b>	<b>IIIA. Hacienda Pública/Patrimonio Contribuido (IIIA = a + b + c)</b>	<b>2,881,331</b>	<b>2,881,331</b>
<b>I. Total del Activo (I = IA + IB)</b>	<b>45,777,917</b>	<b>47,061,862</b>	a. Aportaciones	631,004	631,004
			b. Donaciones de Capital	5,606,520	5,606,520
			c. Actualización de la Hacienda Pública/Patrimonio	-3,356,193	-3,356,193
			<b>IIIB. Hacienda Pública/Patrimonio Generado (IIIB = a + b + c + d + e)</b>	<b>40,301,734</b>	<b>41,396,219</b>
			a. Resultados del Ejercicio (Ahorro/ Desahorro)	-1,535,145	-410,341
			b. Resultados de Ejercicios Anteriores	41,747,486	42,148,160
			c. Revalúos	0	0
			d. Reservas	0	0
			e. Rectificaciones de Resultados de Ejercicios Anteriores	89,393	-341,600
			<b>IIIC. Exceso o Insuficiencia en la Actualización de la Hacienda Pública/Patrimonio (IIIC=a+b)</b>	<b>0</b>	<b>0</b>
			a. Resultado por Posición Monetaria	0	0
			b. Resultado por Tenencia de Activos no Monetarios	0	0
			<b>III. Total Hacienda Pública/Patrimonio (III = IIIA + IIIB + IIIC)</b>	<b>43,183,065</b>	<b>44,277,551</b>
			<b>IV. Total del Pasivo y Hacienda Pública/Patrimonio (IV = II + III)</b>	<b>45,777,917</b>	<b>47,061,862</b>

CUENTA PUBLICA 2022

INSTITUTO ESTATAL DE SEGURIDAD PÚBLICA DE AGUASCALIENTES (a)

Informe Analítico de la Deuda Pública y Otros Pasivos - LDF

Del 1 de Enero al 31 de Diciembre de 2022 (b)

(PESOS)

Denominación de la Deuda Pública y Otros Pasivos (c)	Saldo al 31 de diciembre de 2021 (d)	Disposiciones del Periodo (e)	Amortizaciones del Periodo (f)	Revaluaciones, Reclasificaciones y Otros Ajustes (g)	Saldo Final del Periodo (h) h=d+e-f+g	Pago de Intereses del Periodo (i)	Pago de Comisiones y demás costos asociados durante el Periodo (j)
<b>1. Deuda Pública (1=A+B)</b>	0	0	0	0	0	0	0
<b>A. Corto Plazo (A=a1+a2+a3)</b>	0	0	0	0	0	0	0
a1) Instituciones de Crédito	0	0	0	0	0	0	0
a2) Títulos y Valores	0	0	0	0	0	0	0
a3) Arrendamientos Financieros	0	0	0	0	0	0	0
<b>B. Largo Plazo (B=b1+b2+b3)</b>	0	0	0	0	0	0	0
b1) Instituciones de Crédito	0	0	0	0	0	0	0
b2) Títulos y Valores	0	0	0	0	0	0	0
b3) Arrendamientos Financieros	0	0	0	0	0	0	0
<b>2. Otros Pasivos</b>	2,784,311				2,594,852		
<b>3. Total de la Deuda Pública y Otros Pasivos</b>	2,784,311	0	0	0	2,594,852	0	0
<b>4. Deuda Contingente 1 (informativo)</b>	0	0	0	0	0	0	0
A. Deuda Contingente 1					0		
B. Deuda Contingente 2					0		
C. Deuda Contingente XX					0		
<b>5. Valor de Instrumentos Bono Cupón Cero 2 (Informativo)</b>	0	0	0	0	0	0	0
A. Instrumento Bono Cupón Cero 1					0		
B. Instrumento Bono Cupón Cero 2					0		
C. Instrumento Bono Cupón Cero XX					0		

1. Se refiere a cualquier Financiamiento sin fuente o garantía de pago definida, que sea asumida de manera solidaria o subsidiaria por las Entidades Federativas con sus Municipios, organismos descentralizados y empresas de participación estatal mayoritaria y fideicomisos, locales o municipales, y por los Municipios con sus respectivos organismos descentralizados y empresas de participación municipal mayoritaria.

2. Se refiere al valor del Bono Cupón Cero que respalda el pago de los créditos asociados al mismo (Activo).

Obligaciones a Corto Plazo (k)	Monto Contratado (l)	Plazo Pactado (m)	Tasa de Interés (n)	Comisiones y Costos Relacionados (o)	Tasa Efectiva (p)
<b>6. Obligaciones a Corto Plazo (Informativo)</b>	0	0	0	0	0
A. Crédito 1					
B. Crédito 2					
C. Crédito XX					

CUENTA PÚBLICA 2022

INSTITUTO ESTATAL DE SEGURIDAD PÚBLICA DE AGUASCALIENTES (a)

Informe Analítico de Obligaciones Diferentes de Financiamientos – LDF

Del 1 de Enero al 31 de Diciembre de 2022 (b)

(PESOS)

Denominación de las Obligaciones Diferentes de Financiamiento	Fecha del Contrato	Fecha de inicio de operación del proyecto	Fecha de vencimiento	Monto de la inversión pactado	Plazo pactado	Monto promedio mensual del pago de la contraprestación	Monto promedio mensual del pago de la contraprestación correspondiente al pago de inversión	Monto pagado de la inversión al XX de XXXX de 20XX	Monto pagado de la inversión actualizado al XX de XXXX de 20XX	Saldo pendiente por pagar de la inversión al XX de XXXX de 20XX
(c)	(d)	(e)	(f)	(g)	(h)	(i)	(j)	(k)	(l)	(m = g - l)
<b>A. Asociaciones Público Privadas (APP's) (A=a+b+c+d)</b>		0	0	0	0	0	0	0	0	0
a) APP 1										0
b) APP 2										0
c) APP 3										0
d) APP XX										0
<b>B. Otros Instrumentos (B=a+b+c+d)</b>		0	0	0	0	0	0	0	0	0
a) Otro Instrumento 1										0
b) Otro Instrumento 2										0
c) Otro Instrumento 3										0
d) Otro Instrumento XX										0
<b>C. Total de Obligaciones Diferentes de Financiamiento (C=A+B)</b>		0	0	0	0	0	0	0	0	0

Handwritten signatures and scribbles are present at the bottom of the page, including a large signature on the left and another signature on the right.

CUENTA PÚBLICA 2022  
 INSTITUTO ESTATAL DE SEGURIDAD PÚBLICA DE AGUASCALIENTES (a)  
 Balance Presupuestario - LDF  
 Del 1 de Enero al 31 de Diciembre de 2022 (b)  
 (PESOS)

Concepto (c)	Estimado/ Aprobado (d)	Devengado	Recaudado/ Pagado
<b>A. Ingresos Totales (A = A1+A2+A3)</b>	24,010,100	32,016,593	32,016,593
A1. Ingresos de Libre Disposición	24,010,100	32,016,593	32,016,593
A2. Transferencias Federales Etiquetadas	0	0	0
A3. Financiamiento Neto	0	0	0
<b>B. Egresos Presupuestarios<sup>1</sup> (B = B1+B2)</b>	24,010,100	33,584,565	33,500,471
B1. Gasto No Etiquetado (sin incluir Amortización de la Deuda Pública)	24,010,100	33,584,565	33,500,471
B2. Gasto Etiquetado (sin incluir Amortización de la Deuda Pública)			
<b>C. Remanentes del Ejercicio Anterior (C = C1 + C2)</b>	0	1,990,871	1,990,871
C1. Remanentes de Ingresos de Libre Disposición aplicados en el periodo	0	1,990,871	1,990,871
C2. Remanentes de Transferencias Federales Etiquetadas aplicados en el periodo			
<b>I. Balance Presupuestario (I = A - B + C)</b>	0	422,899	506,994
<b>II. Balance Presupuestario sin Financiamiento Neto (II = I - A3)</b>	0	422,899	506,994
<b>III. Balance Presupuestario sin Financiamiento Neto y sin Remanentes del Ejercicio Anterior (III= II - C)</b>	0	-1,567,972	-1,483,878

Concepto	Aprobado	Devengado	Pagado
<b>E. Intereses, Comisiones y Gastos de la Deuda (E = E1+E2)</b>	0	0	0
E1. Intereses, Comisiones y Gastos de la Deuda con Gasto No Etiquetado			
E2. Intereses, Comisiones y Gastos de la Deuda con Gasto Etiquetado			
<b>IV. Balance Primario (IV = III + E)</b>	0	-1,567,972	-1,483,878

Concepto	Estimado/ Aprobado	Devengado	Recaudado/ Pagado
<b>F. Financiamiento (F = F1 + F2)</b>	0	0	0
F1. Financiamiento con Fuente de Pago de Ingresos de Libre Disposición			
F2. Financiamiento con Fuente de Pago de Transferencias Federales Etiquetadas			
<b>G. Amortización de la Deuda (G = G1 + G2)</b>	0	0	0
G1. Amortización de la Deuda Pública con Gasto No Etiquetado			
G2. Amortización de la Deuda Pública con Gasto Etiquetado			
<b>A3. Financiamiento Neto (A3 = F - G)</b>	0	0	0

Concepto	Estimado/ Aprobado	Devengado	Recaudado/ Pagado
A1. Ingresos de Libre Disposición	24,010,100	32,016,593	32,016,593
<b>A3.1 Financiamiento Neto con Fuente de Pago de Ingresos de Libre Disposición (A3.1 = F1 - G1)</b>	0	0	0
F1. Financiamiento con Fuente de Pago de Ingresos de Libre Disposición	0	0	0
G1. Amortización de la Deuda Pública con Gasto No Etiquetado	0	0	0
B1. Gasto No Etiquetado (sin incluir Amortización de la Deuda Pública)	24,010,100	33,584,565	33,500,471
C1. Remanentes de Ingresos de Libre Disposición aplicados en el periodo		1,990,871	1,990,871
<b>V. Balance Presupuestario de Recursos Disponibles (V = A1 + A3.1 - B1 + C1)</b>	0	422,899	506,994
<b>VI. Balance Presupuestario de Recursos Disponibles sin Financiamiento Neto (VI = V - A3.1)</b>	0	422,899	506,994

Concepto	Estimado/ Aprobado	Devengado	Recaudado/ Pagado
A2. Transferencias Federales Etiquetadas	0	0	0
A3.2 Financiamiento Neto con Fuente de Pago de Transferencias Federales Etiquetadas (A3.2 = F2 – G2)	0	0	0
F2. Financiamiento con Fuente de Pago de Transferencias Federales Etiquetadas	0	0	0
G2. Amortización de la Deuda Pública con Gasto Etiquetado	0	0	0
B2. Gasto Etiquetado (sin incluir Amortización de la Deuda Pública)	0	0	0
C2. Remanentes de Transferencias Federales Etiquetadas aplicados en el periodo		0	0
<b>VII. Balance Presupuestario de Recursos Etiquetados (VII = A2 + A3.2 – B2 + C2)</b>	0	0	0
<b>VIII. Balance Presupuestario de Recursos Etiquetados sin Financiamiento Neto (VIII = VII – A3.2)</b>	0	0	0

**CUENTA PÚBLICA 2022**  
**INSTITUTO ESTATAL DE SEGURIDAD PÚBLICA DE AGUASCALIENTES (a)**  
**Estado Analítico de Ingresos Detallado - LDF**  
**Del 1 de Enero al 31 de Diciembre de 2022 (b)**  
**(PESOS)**

Concepto (c)	Ingreso					Diferencia (e)
	Estimado (d)	Ampliaciones/ (Reducciones)	Modificado	Devengado	Recaudado	
<b>Ingresos de Libre Disposición</b>						
A. Impuestos			0			0
B. Cuotas y Aportaciones de Seguridad Social			0			0
C. Contribuciones de Mejoras			0			0
D. Derechos			0			0
E. Productos	75,748	52,337	128,085	128,085	128,085	52,337
F. Aprovechamientos	0	1,999,532	1,999,532	0	0	0
G. Ingresos por Ventas de Bienes y Prestación Servicios	3,777,252	9,732,178	13,509,430	10,441,112	10,441,112	6,663,860
H. Participaciones	0	0	0	0	0	0
(H=h1+h2+h3+h4+h5+h6+h7+h8+h9+h10+h11)						
h1) Fondo General de Participaciones			0			0
h2) Fondo de Fomento Municipal			0			0
h3) Fondo de Fiscalización y Recaudación			0			0
h4) Fondo de Compensación			0			0
h5) Fondo de Extracción de Hidrocarburos			0			0
h6) Impuesto Especial Sobre Producción y Servicios			0			0
h7) 0.136% de la Recaudación Federal Participable			0			0
h8) 3.17% Sobre Extracción de Petróleo			0			0
h9) Gasolinas y Diésel			0			0
h10) Fondo del Impuesto Sobre la Renta			0			0
h11) Fondo de Estabilización de los Ingresos de las Entidades Federativas			0			0
I. Incentivos Derivados de la Colaboración Fiscal (I=i1+i2+i3+i4+i5)	0	0	0	0	0	0
i1) Tenencia o Uso de Vehículos			0			0
i2) Fondo de Compensación ISAN			0			0
i3) Impuesto Sobre Automóviles Nuevos			0			0
i4) Fondo de Compensación de Repecos-Intermedios			0			0
i5) Otros Incentivos Económicos			0			0
J. Transferencias y Asignaciones	20,157,100	1,290,296	21,447,396	21,447,396	21,447,396	1,290,296
K. Convenios	0	0	0	0	0	0
k1) Otros Convenios y Subsidios			0			0
L. Otros Ingresos de Libre Disposición (L=l1+l2)	0	0	0	0	0	0
l1) Participaciones en Ingresos Locales			0			0
l2) Otros Ingresos de Libre Disposición			0			0
<b>I. Total de Ingresos de Libre Disposición (I=A+B+C+D+E+F+G+H+I+J+K+L)</b>	<b>24,010,100</b>	<b>13,074,344</b>	<b>37,084,444</b>	<b>32,016,593</b>	<b>32,016,593</b>	<b>8,006,493</b>
<b>Ingresos Excedentes de Ingresos de Libre Disposición</b>						
<b>Transferencias Federales Etiquetadas</b>						
A. Aportaciones (A=a1+a2+a3+a4+a5+a6+a7+a8)	0	0	0	0	0	0
a1) Fondo de Aportaciones para la Nómina Educativa y Gasto Operativo			0			0
a2) Fondo de Aportaciones para los Servicios de Salud			0			0
a3) Fondo de Aportaciones para la Infraestructura Social			0			0
a4) Fondo de Aportaciones para el Fortalecimiento de los Municipios y de las Demarcaciones Territoriales del Distrito Federal			0			0
a5) Fondo de Aportaciones Múltiples			0			0
a6) Fondo de Aportaciones para la Educación Tecnológica y de Adultos			0			0
a7) Fondo de Aportaciones para la Seguridad Pública de los Estados y del Distrito Federal			0			0
a8) Fondo de Aportaciones para el Fortalecimiento de las Entidades Federativas			0			0
B. Convenios (B=b1+b2+b3+b4)	0	0	0	0	0	0
b1) Convenios de Protección Social en Salud			0			0
b2) Convenios de Descentralización			0			0
b3) Convenios de Reasignación			0			0
b4) Otros Convenios y Subsidios			0			0
C. Fondos Distintos de Aportaciones (C=c1+c2)	0	0	0	0	0	0
c1) Fondo para Entidades Federativas y Municipios Productores de Hidrocarburos			0			0

CUENTA PUBLICA 2022  
 INSTITUTO ESTATAL DE SEGURIDAD PÚBLICA DE AGUASCALIENTES (a)  
 Estado Analítico de Ingresos Detallado - LDF  
 Del 1 de Enero al 31 de Diciembre de 2022 (b)  
 (PESOS)

Concepto (c)	Ingreso					Diferencia (e)
	Estimado (d)	Ampliaciones/ (Reducciones)	Modificado	Devengado	Recaudado	
c2) Fondo Minero			0			0
D. Transferencias, Asignaciones, Subsidios y Subvenciones, y Pensiones y Jubilaciones			0			0
E. Otras Transferencias Federales Etiquetadas			0			0
<b>II. Total de Transferencias Federales Etiquetadas (II = A + B + C + D + E)</b>	0	0	0	0	0	0
<b>III. Ingresos Derivados de Financiamientos (III = A)</b>	0	0	0	0	0	0
A. Ingresos Derivados de Financiamientos			0			0
<b>IV. Total de Ingresos (IV = I + II + III)</b>	24,010,100	13,074,344	37,084,444	32,016,593	32,016,593	8,006,493
<b>Datos Informativos</b>						
1. Ingresos Derivados de Financiamientos con Fuente de Pago de Ingresos de Libre Disposición			0			0
2. Ingresos Derivados de Financiamientos con Fuente de Pago de Transferencias Federales Etiquetadas			0			0
<b>3. Ingresos Derivados de Financiamientos (3 = 1 + 2)</b>	0	0	0	0	0	0

The image shows two handwritten signatures in grey ink. The signature on the left is larger and more stylized, while the one on the right is smaller and more compact. They are positioned below the table, likely representing the approval of the financial data.



**CUENTA PUBLICA 2022**  
**INSTITUTO ESTATAL DE SEGURIDAD PÚBLICA DE AGUASCALIENTES (a)**  
**Estado Analítico del Ejercicio del Presupuesto de Egresos Detallado - LDF**  
**Clasificación por Objeto del Gasto (Capítulo y Concepto)**  
**Del 1 de Enero al 31 de Diciembre de 2022 (b)**  
**(PESOS)**

Concepto (c)	Egresos					Subejercicio (e)
	Aprobado (d)	Ampliaciones/ (Reducciones)	Modificado	Devengado	Pagado	
<b>I. Gasto No Etiquetado (I=A+B+C+D+E+F+G+H+I)</b>	<b>24,010,100</b>	<b>13,142,701</b>	<b>37,152,801</b>	<b>33,584,565</b>	<b>33,500,471</b>	<b>3,568,236</b>
A. Servicios Personales (A=a1+a2+a3+a4+a5+a6+a7)	20,157,100	3,358,685	23,515,785	21,391,558	21,333,078	2,124,228
a1) Remuneraciones al Personal de Carácter Permanente	9,408,300	-434,872	8,973,428	8,977,504	8,977,504	-4,076
a2) Remuneraciones al Personal de Carácter Transitorio			0			0
a3) Remuneraciones Adicionales y Especiales	6,447,700	870,448	7,318,148	6,690,624	6,690,624	627,524
a4) Seguridad Social	3,325,000	1,527,335	4,852,335	3,726,885	3,668,404	1,125,450
a5) Otras Prestaciones Sociales y Económicas	976,100	1,300,523	2,276,623	1,901,293	1,901,293	375,330
a6) Previsiones			0			0
a7) Pago de Estímulos a Servidores Públicos	0	95,251	95,251	95,251	95,251	0
B. Materiales y Suministros (B=b1+b2+b3+b4+b5+b6+b7+b8+b9)	1,055,300	273,597	1,328,897	1,280,152	1,280,152	48,745
b1) Materiales de Administración, Emisión de Documentos y Artículos Oficiales	247,200	48,526	295,726	269,185	269,185	26,541
b2) Alimentos y Utensilios	73,700	23,270	96,970	96,679	96,679	291
b3) Materias Primas y Materiales de Producción y Comercialización			0			0
b4) Materiales y Artículos de Construcción y de Reparación	142,200	113,660	255,860	253,232	253,232	2,628
b5) Productos Químicos, Farmacéuticos y de Laboratorio	48,000	33,449	81,449	80,338	80,338	1,111
b6) Combustibles, Lubricantes y Aditivos	448,700	6,061	454,761	454,761	454,761	0
b7) Vestuario, Blancos, Prendas de Protección y Artículos Deportivos	36,800	-36,800	0	0	0	0
b8) Materiales y Suministros Para Seguridad			0			0
b9) Herramientas, Refacciones y Accesorios Menores	58,700	85,431	144,131	125,958	125,958	18,174
C. Servicios Generales (C=c1+c2+c3+c4+c5+c6+c7+c8+c9)	2,797,700	9,477,587	12,275,287	10,880,023	10,854,409	1,395,264
c1) Servicios Básicos	637,700	62,824	700,524	638,512	638,391	62,012
c2) Servicios de Arrendamiento	45,600	77,108	122,708	112,427	112,427	10,281
c3) Servicios Profesionales, Científicos, Técnicos y Otros Servicios	580,700	8,275,491	8,856,191	7,834,746	7,817,552	1,021,445
c4) Servicios Financieros, Bancarios y Comerciales	281,000	17,180	298,180	272,923	272,923	25,257
c5) Servicios de Instalación, Reparación, Mantenimiento y Conservación	449,600	613,187	1,062,787	1,015,351	1,015,351	47,436
c6) Servicios de Comunicación Social y Publicidad	9,000	0	9,000	4,608	4,608	4,392
c7) Servicios de Traslado y Viáticos	97,400	-29,192	68,208	18,714	18,714	49,494
c8) Servicios Oficiales	152,900	368,338	521,238	495,357	487,057	25,881
c9) Otros Servicios Generales	543,800	92,650	636,450	487,386	487,386	149,064
D. Transferencias, Asignaciones, Subsidios y Otras Ayudas (D=d1+d2+d3+d4+d5+d6+d7+d8+d9)	0	0	0	0	0	0
d1) Transferencias Internas y Asignaciones al Sector Público			0			0
d2) Transferencias al Resto del Sector Público			0			0
d3) Subsidios y Subvenciones			0			0
d4) Ayudas Sociales			0			0
d5) Pensiones y Jubilaciones			0			0
d6) Transferencias a Fideicomisos, Mandatos y Otros Análogos			0			0
d7) Transferencias a la Seguridad Social			0			0
d8) Donativos			0			0
d9) Transferencias al Exterior			0			0
E. Bienes Muebles, Inmuebles e Intangibles (E=e1+e2+e3+e4+e5+e6+e7+e8+e9)	0	32,832	32,832	32,832	32,832	0
e1) Mobiliario y Equipo de Administración			0			0
e2) Mobiliario y Equipo Educativo y Recreativo			0			0
e3) Equipo e Instrumental Médico y de Laboratorio			0			0
e4) Vehículos y Equipo de Transporte			0			0
e5) Equipo de Defensa y Seguridad			0			0
e6) Maquinaria, Otros Equipos y Herramientas	0	32,832	32,832	32,832	32,832	0
e7) Activos Biológicos			0			0
e8) Bienes Inmuebles			0			0
e9) Activos Intangibles	0	0	0	0	0	0
F. Inversión Pública (F=f1+f2+f3)	0	0	0	0	0	0
f1) Obra Pública en Bienes de Dominio Público			0			0
f2) Obra Pública en Bienes Propios			0			0
f3) Proyectos Productivos y Acciones de Fomento			0			0
G. Inversiones Financieras y Otras Provisiones (G=g1+g2+g3+g4+g5+g6+g7)	0	0	0	0	0	0
g1) Inversiones Para el Fomento de Actividades Productivas			0			0
g2) Acciones y Participaciones de Capital			0			0
g3) Compra de Títulos y Valores			0			0
g4) Concesión de Préstamos			0			0
g5) Inversiones en Fideicomisos, Mandatos y Otros Análogos			0			0
Fideicomiso de Desastres Naturales (Informativo)			0			0
g6) Otras Inversiones Financieras			0			0
g7) Provisiones para Contingencias y Otras Erogaciones Especiales			0			0
H. Participaciones y Aportaciones (H=h1+h2+h3)	0	0	0	0	0	0
h1) Participaciones			0			0
h2) Aportaciones			0			0
h3) Convenios			0			0
I. Deuda Pública (I=i1+i2+i3+i4+i5+i6+i7)	0	0	0	0	0	0
i1) Amortización de la Deuda Pública			0			0
i2) Intereses de la Deuda Pública			0			0
i3) Comisiones de la Deuda Pública			0			0
i4) Gastos de la Deuda Pública			0			0
i5) Costo por Coberturas			0			0
i6) Apoyos Financieros			0			0
i7) Adeudos de Ejercicios Fiscales Anteriores (ADEFAS)			0			0



**CUENTA PÚBLICA 2022**  
**INSTITUTO ESTATAL DE SEGURIDAD PÚBLICA DE AGUASCALIENTES (a)**  
**Estado Analítico del Ejercicio del Presupuesto de Egresos Detallado - LDF**  
**Clasificación por Objeto del Gasto (Capítulo y Concepto)**  
**Del 1 de Enero al 31 de Diciembre de 2022 (b)**  
**(PESOS)**

Concepto (c)	Egresos					Subejercicio (e)
	Aprobado (d)	Ampliaciones/ (Reducciones)	Modificado	Devengado	Pagado	
<b>II. Gasto Etiquetado (II=A+B+C+D+E+F+G+H+I)</b>	0	0	0	0	0	0
A. Servicios Personales (A=a1+a2+a3+a4+a5+a6+a7)	0	0	0	0	0	0
a1) Remuneraciones al Personal de Carácter Permanente			0	0	0	0
a2) Remuneraciones al Personal de Carácter Transitorio			0	0	0	0
a3) Remuneraciones Adicionales y Especiales			0	0	0	0
a4) Seguridad Social			0	0	0	0
a5) Otras Prestaciones Sociales y Económicas			0	0	0	0
a6) Previsiones			0	0	0	0
a7) Pago de Estímulos a Servidores Públicos			0	0	0	0
B. Materiales y Suministros (B=b1+b2+b3+b4+b5+b6+b7+b8+b9)	0	0	0	0	0	0
b1) Materiales de Administración, Emisión de Documentos y Artículos Oficiales			0	0	0	0
b2) Alimentos y Utensilios			0	0	0	0
b3) Materias Primas y Materiales de Producción y Comercialización			0	0	0	0
b4) Materiales y Artículos de Construcción y de Reparación			0	0	0	0
b5) Productos Químicos, Farmacéuticos y de Laboratorio			0	0	0	0
b6) Combustibles, Lubricantes y Aditivos			0	0	0	0
b7) Vestuario, Blancos, Prendas de Protección y Artículos Deportivos			0	0	0	0
b8) Materiales y Suministros Para Seguridad			0	0	0	0
b9) Herramientas, Refacciones y Accesorios Menores			0	0	0	0
C. Servicios Generales (C=c1+c2+c3+c4+c5+c6+c7+c8+c9)	0	0	0	0	0	0
c1) Servicios Básicos			0	0	0	0
c2) Servicios de Arrendamiento			0	0	0	0
c3) Servicios Profesionales, Científicos, Técnicos y Otros Servicios			0	0	0	0
c4) Servicios Financieros, Bancarios y Comerciales			0	0	0	0
c5) Servicios de Instalación, Reparación, Mantenimiento y Conservación			0	0	0	0
c6) Servicios de Comunicación Social y Publicidad			0	0	0	0
c7) Servicios de Traslado y Viáticos			0	0	0	0
c8) Servicios Oficiales			0	0	0	0
c9) Otros Servicios Generales			0	0	0	0
D. Transferencias, Asignaciones, Subsidios y Otras Ayudas (D=d1+d2+d3+d4+d5+d6+d7+d8+d9)	0	0	0	0	0	0
d1) Transferencias Internas y Asignaciones al Sector Público			0	0	0	0
d2) Transferencias al Resto del Sector Público			0	0	0	0
d3) Subsidios y Subvenciones			0	0	0	0
d4) Ayudas Sociales			0	0	0	0
d5) Pensiones y Jubilaciones			0	0	0	0
d6) Transferencias a Fideicomisos, Mandatos y Otros Análogos			0	0	0	0
d7) Transferencias a la Seguridad Social			0	0	0	0
d8) Donativos			0	0	0	0
d9) Transferencias al Exterior			0	0	0	0
E. Bienes Muebles, Inmuebles e Intangibles (E=e1+e2+e3+e4+e5+e6+e7+e8+e9)	0	0	0	0	0	0
e1) Mobiliario y Equipo de Administración			0	0	0	0
e2) Mobiliario y Equipo Educativo y Recreativo			0	0	0	0
e3) Equipo e Instrumental Médico y de Laboratorio			0	0	0	0
e4) Vehículos y Equipo de Transporte			0	0	0	0
e5) Equipo de Defensa y Seguridad			0	0	0	0
e6) Maquinaria, Otros Equipos y Herramientas			0	0	0	0
e7) Activos Biológicos			0	0	0	0
e8) Bienes Inmuebles			0	0	0	0
e9) Activos Intangibles			0	0	0	0
F. Inversión Pública (F=f1+f2+f3)	0	0	0	0	0	0
f1) Obra Pública en Bienes de Dominio Público			0	0	0	0
f2) Obra Pública en Bienes Propios			0	0	0	0
f3) Proyectos Productivos y Acciones de Fomento			0	0	0	0
G. Inversiones Financieras y Otras Provisiones (G=g1+g2+g3+g4+g5+g6+g7)	0	0	0	0	0	0
g1) Inversiones Para el Fomento de Actividades Productivas			0	0	0	0
g2) Acciones y Participaciones de Capital			0	0	0	0
g3) Compra de Títulos y Valores			0	0	0	0
g4) Concesión de Préstamos			0	0	0	0
g5) Inversiones en Fideicomisos, Mandatos y Otros Análogos			0	0	0	0
Fideicomiso de Desastres Naturales (Informativo)			0	0	0	0
g6) Otras Inversiones Financieras			0	0	0	0
g7) Provisiones para Contingencias y Otras Erogaciones Especiales			0	0	0	0
H. Participaciones y Aportaciones (H=h1+h2+h3)	0	0	0	0	0	0
h1) Participaciones			0	0	0	0
h2) Aportaciones			0	0	0	0
h3) Convenios			0	0	0	0
I. Deuda Pública (I=i1+i2+i3+i4+i5+i6+i7)	0	0	0	0	0	0
i1) Amortización de la Deuda Pública			0	0	0	0
i2) Intereses de la Deuda Pública			0	0	0	0
i3) Comisiones de la Deuda Pública			0	0	0	0
i4) Gastos de la Deuda Pública			0	0	0	0
i5) Costo por Coberturas			0	0	0	0
i6) Apoyos Financieros			0	0	0	0
i7) Adeudos de Ejercicios Fiscales Anteriores (ADEFAS)			0	0	0	0
<b>III. Total de Egresos (III = I + II)</b>	<b>24,010,100</b>	<b>13,142,701</b>	<b>37,152,801</b>	<b>33,584,565</b>	<b>33,500,471</b>	<b>3,568,236</b>

CUENTA PUBLICA 2022  
 INSTITUTO ESTATAL DE SEGURIDAD PÚBLICA DE AGUASCALIENTES (a)  
 Estado Analítico del Ejercicio del Presupuesto de Egresos Detallado - LDF  
 Clasificación Administrativa  
 Del 1 de Enero al 31 de Diciembre de 2022 (b)  
 (PESOS)

Concepto (c)	Egresos					Subejercicio (e)
	Aprobado (d)	Ampliaciones/ (Reducciones)	Modificado	Devengado	Pagado	
<b>I. Gasto No Etiquetado (I=A+B+C+D+E+F+G+H)</b>	<b>24,010,100</b>	<b>13,142,701</b>	<b>37,152,801</b>	<b>33,584,565</b>	<b>33,500,471</b>	<b>3,568,236</b>
DIRECCION GENERAL	4,651,800	1,295,767	5,947,567	5,548,288	5,548,288	399,278
DIRECCION ACADEMICA	6,831,300	9,778,544	16,609,844	15,118,282	15,092,668	1,491,562
DIRECCION ADMINISTRATIVA	9,397,600	2,068,389	11,465,989	9,997,050	9,997,050	1,468,939
DIRECCION DE VINCULACION Y PARTICIPACION SOCIAL	926,400	0	926,400	820,552	813,584	105,848
COORDINACION JURIDICA	827,700	0	827,700	760,438	735,138	67,262
COORDINACION DE ENSEÑANZA OPERATIVA E INVESTIGACION	1,375,300	0	1,375,300	1,339,954	1,313,742	35,346
						0
						0
<b>II. Gasto Etiquetado (II=A+B+C+D+E+F+G+H)</b>	<b>0</b>	<b>0</b>	<b>0</b>	<b>0</b>	<b>0</b>	<b>0</b>
DIRECCION GENERAL	0	0	0	0	0	0
DIRECCION ACADEMICA	0	0	0	0	0	0
DIRECCION ADMINISTRATIVA	0	0	0	0	0	0
DIRECCION DE VINCULACION Y PARTICIPACION SOCIAL	0	0	0	0	0	0
COORDINACION JURIDICA	0	0	0	0	0	0
COORDINACION DE ENSEÑANZA OPERATIVA E INVESTIGACION	0	0	0	0	0	0
						0
						0
						0
<b>III. Total de Egresos (III = I + II)</b>	<b>24,010,100</b>	<b>13,142,701</b>	<b>37,152,801</b>	<b>33,584,565</b>	<b>33,500,471</b>	<b>3,568,236</b>

CUENTA PÚBLICA 2022  
 INSTITUTO ESTATAL DE SEGURIDAD PÚBLICA DE AGUASCALIENTES (a)  
 Estado Analítico del Ejercicio del Presupuesto de Egresos Detallado - LDF  
 Clasificación Funcional (Finalidad y Función)  
 Del 1 de Enero al 31 de Diciembre de 2022 (b)  
 (PESOS)

Concepto (c)	Egresos					Subejercicio (e)
	Aprobado (d)	Ampliaciones/ (Reducciones)	Modificado	Devengado	Pagado	
<b>I. Gasto No Etiquetado (I=A+B+C+D)</b>	24,010,100	13,142,701	37,152,801	33,584,565	33,500,471	3,568,236
<b>A. Gobierno (A=a1+a2+a3+a4+a5+a6+a7+a8)</b>	24,010,100	13,142,701	37,152,801	33,584,565	33,500,471	3,568,236
a1) Legislación			0			0
a2) Justicia			0			0
a3) Coordinación de la Política de Gobierno			0			0
a4) Relaciones Exteriores			0			0
a5) Asuntos Financieros y Hacendarios			0			0
a6) Seguridad Nacional			0			0
a7) Asuntos de Orden Público y de Seguridad Interior	24,010,100	13,142,701	37,152,801	33,584,565	33,500,471	3,568,236
a8) Otros Servicios Generales			0			0
<b>B. Desarrollo Social (B=b1+b2+b3+b4+b5+b6+b7)</b>	0	0	0	0	0	0
b1) Protección Ambiental			0			0
b2) Vivienda y Servicios a la Comunidad			0			0
b3) Salud			0			0
b4) Recreación, Cultura y Otras Manifestaciones Sociales			0			0
b5) Educación			0			0
b6) Protección Social			0			0
b7) Otros Asuntos Sociales			0			0
<b>C. Desarrollo Económico (C=c1+c2+c3+c4+c5+c6+c7+c8+c9)</b>	0	0	0	0	0	0
c1) Asuntos Económicos, Comerciales y Laborales en General			0			0
c2) Agropecuaria, Silvicultura, Pesca y Caza			0			0
c3) Combustibles y Energía			0			0
c4) Minería, Manufacturas y Construcción			0			0
c5) Transporte			0			0
c6) Comunicaciones			0			0
c7) Turismo			0			0
c8) Ciencia, Tecnología e Innovación			0			0
c9) Otras Industrias y Otros Asuntos Económicos			0			0
<b>D. Otras No Clasificadas en Funciones Anteriores (D=d1+d2+d3+d4)</b>	0	0	0	0	0	0
d1) Transacciones de la Deuda Pública / Costo Financiero de la Deuda			0			0
d2) Transferencias, Participaciones y Aportaciones Entre Diferentes Niveles y Ordenes de Gobierno			0			0
d3) Saneamiento del Sistema Financiero			0			0
d4) Adeudos de Ejercicios Fiscales Anteriores			0			0
<b>II. Gasto Etiquetado (II=A+B+C+D)</b>	0	0	0	0	0	0
<b>A. Gobierno (A=a1+a2+a3+a4+a5+a6+a7+a8)</b>	0	0	0	0	0	0
a1) Legislación			0			0
a2) Justicia			0			0
a3) Coordinación de la Política de Gobierno			0			0
a4) Relaciones Exteriores			0			0
a5) Asuntos Financieros y Hacendarios			0			0
a6) Seguridad Nacional			0			0
a7) Asuntos de Orden Público y de Seguridad Interior			0			0
a8) Otros Servicios Generales			0			0
<b>B. Desarrollo Social (B=b1+b2+b3+b4+b5+b6+b7)</b>	0	0	0	0	0	0
b1) Protección Ambiental			0			0
b2) Vivienda y Servicios a la Comunidad			0			0
b3) Salud			0			0
b4) Recreación, Cultura y Otras Manifestaciones Sociales			0			0
b5) Educación			0			0
b6) Protección Social			0			0
b7) Otros Asuntos Sociales			0			0
<b>C. Desarrollo Económico (C=c1+c2+c3+c4+c5+c6+c7+c8+c9)</b>	0	0	0	0	0	0
c1) Asuntos Económicos, Comerciales y Laborales en General			0			0
c2) Agropecuaria, Silvicultura, Pesca y Caza			0			0
c3) Combustibles y Energía			0			0
c4) Minería, Manufacturas y Construcción			0			0
c5) Transporte			0			0
c6) Comunicaciones			0			0
c7) Turismo			0			0
c8) Ciencia, Tecnología e Innovación			0			0
c9) Otras Industrias y Otros Asuntos Económicos			0			0

Cuenta Pública 2022  
 INSTITUTO ESTATAL DE SEGURIDAD PÚBLICA DE AGUASCALIENTES (a)  
 Estado Analítico del Ejercicio del Presupuesto de Egresos Detallado - LDF  
 Clasificación Funcional (Finalidad y Función)  
 Del 1 de Enero al 31 de Diciembre de 2022 (b)  
 (PESOS)

Concepto (c)	Egresos					Subejercicio (e)
	Aprobado (d)	Ampliaciones/ (Reducciones)	Modificado	Devengado	Pagado	
D. Otras No Clasificadas en Funciones Anteriores (D=d1+d2+d3+d4)	0	0	0	0	0	0
d1) Transacciones de la Deuda Pública / Costo Financiero de la Deuda			0			0
d2) Transferencias, Participaciones y Aportaciones Entre Diferentes Niveles y Ordenes de Gobierno			0			0
d3) Saneamiento del Sistema Financiero			0			0
d4) Adeudos de Ejercicios Fiscales Anteriores			0			0
III. Total de Egresos (III = I + II)	24,010,100	13,142,701	37,152,801	33,584,565	33,500,471	3,568,236

The image shows two handwritten signatures in black ink. The signature on the left is a cursive name, possibly 'Santana'. The signature on the right is another cursive name, possibly 'Carrero'. There are also some light scribbles and lines around the signatures.

CUENTA PUBLICA 2022  
 INSTITUTO ESTATAL DE SEGURIDAD PÚBLICA DE AGUASCALIENTES (a)  
 Estado Analítico del Ejercicio del Presupuesto de Egresos Detallado - LDF  
 Clasificación de Servicios Personales por Categoría  
 Del 1 de Enero al 31 de Diciembre de 2022 (b)  
 (PESOS)

Concepto (c)	Egresos					Subejercicio (e)
	Aprobado (d)	Ampliaciones/ (Reducciones)	Modificado	Devengado	Pagado	
<b>I. Gasto No Etiquetado (I=A+B+C+D+E+F)</b>	20,157,100	3,358,685	23,515,785	21,391,558	21,333,078	2,124,228
A. Personal Administrativo y de Servicio Público	20,157,100	3,358,685	23,515,785	21,391,558	21,333,078	2,124,228
B. Magisterio			0			0
C. Servicios de Salud (C=c1+c2)	0	0	0	0	0	0
c1) Personal Administrativo			0			0
c2) Personal Médico, Paramédico y afín			0			0
D. Seguridad Pública			0			0
E. Gastos asociados a la implementación de nuevas leyes federales o reformas a las mismas (E = e1 + e2)	0	0	0	0	0	0
e1) Nombre del Programa o Ley 1			0			0
e2) Nombre del Programa o Ley 2			0			0
F. Sentencias laborales definitivas			0			0
<b>II. Gasto Etiquetado (II=A+B+C+D+E+F)</b>	0	0	0	0	0	0
A. Personal Administrativo y de Servicio Público			0			0
B. Magisterio			0			0
C. Servicios de Salud (C=c1+c2)	0	0	0	0	0	0
c1) Personal Administrativo			0			0
c2) Personal Médico, Paramédico y afín			0			0
D. Seguridad Pública			0			0
E. Gastos asociados a la implementación de nuevas leyes federales o reformas a las mismas (E = e1 + e2)	0	0	0	0	0	0
e1) Nombre del Programa o Ley 1			0			0
e2) Nombre del Programa o Ley 2			0			0
F. Sentencias laborales definitivas			0			0
<b>III. Total del Gasto en Servicios Personales (III = I + II)</b>	20,157,100	3,358,685	23,515,785	21,391,558	21,333,078	2,124,228

Handwritten signatures and initials are present at the bottom of the page, including a large signature on the left and another signature on the right.

CUENTA PÚBLICA 2022  
 INSTITUTO ESTATAL DE SEGURIDAD PÚBLICA DE AGUASCALIENTES  
 Guía de Cumplimiento de la Ley de Disciplina Financiera de las Entidades Federativas y Municipios  
 Del 1 de enero al 31 de diciembre de 2022 (b)  
 (Pesos)

Indicadores de Observancia (c)	Implementación		Resultado		Fundamento (h)	Comentarios (i)
	SI	NO	Monto o valor (f)	Unidad (pesos/porcentaje) (g)		
	Mecanismo de Verificación (d)	Fecha estimada de cumplimiento (e)				
<b>INDICADORES PRESUPUESTARIOS</b>						
<b>A. INDICADORES CUANTITATIVOS</b>						
<b>1 Balance Presupuestario Sostenible (j)</b>						
a. Propuesto	Iniciativa de Ley de Ingresos y Proyecto de Presupuesto de Egresos		24,010,100.00	pesos	Art. 6 y 19 de la LDF	<a href="https://drive.google.com/uc?id=1IKX-vsxsZsQKSD6crIcXShnuqfaGJNsBD&amp;export=download">https://drive.google.com/uc?id=1IKX-vsxsZsQKSD6crIcXShnuqfaGJNsBD&amp;export=download</a>
b. Estimada/Aprobado	Ley de Ingresos y Presupuesto de Egresos		24,010,100.00	pesos	Art. 6 y 19 de la LDF	<a href="https://drive.google.com/uc?id=1hs1hPpdBJ-NguRdmYTNOkagnii7B0jPi&amp;export=download">https://drive.google.com/uc?id=1hs1hPpdBJ-NguRdmYTNOkagnii7B0jPi&amp;export=download</a>
c. Devengado	Cuenta Pública / Formato 4 LDF		33,584,564.68	pesos	Art. 6 y 19 de la LDF	<a href="https://drive.google.com/uc?id=1hs1hPpdBJ-NguRdmYTNOkagnii7B0jPi&amp;export=download">https://drive.google.com/uc?id=1hs1hPpdBJ-NguRdmYTNOkagnii7B0jPi&amp;export=download</a>
<b>2 Balance Presupuestario de Recursos Disponibles Sostenible (k)</b>						
a. Propuesto	Iniciativa de Ley de Ingresos y Proyecto de Presupuesto de Egresos		24,010,100.00	pesos	Art. 6 y 19 de la LDF	
b. Estimada/Aprobado	Ley de Ingresos y Presupuesto de Egresos		24,010,100.00	pesos	Art. 6 y 19 de la LDF	<a href="https://drive.google.com/uc?id=1hs1hPpdBJ-NguRdmYTNOkagnii7B0jPi&amp;export=download">https://drive.google.com/uc?id=1hs1hPpdBJ-NguRdmYTNOkagnii7B0jPi&amp;export=download</a>
c. Devengado	Cuenta Pública / Formato 4 LDF		33,584,564.68	pesos	Art. 6 y 19 de la LDF	
<b>3 Financiamiento Neto dentro del Techo de Financiamiento Neto (l)</b>						
a. Propuesto	Iniciativa de Ley de Ingresos		0	pesos	Art. 6, 19 y 46 de la LDF	
b. Estimada	Ley de Ingresos		0	pesos	Art. 6, 19 y 46 de la LDF	<a href="https://drive.google.com/uc?id=1hs1hPpdBJ-NguRdmYTNOkagnii7B0jPi&amp;export=download">https://drive.google.com/uc?id=1hs1hPpdBJ-NguRdmYTNOkagnii7B0jPi&amp;export=download</a>
c. Devengado	Cuenta Pública / Formato 4 LDF		0	pesos	Art. 6, 19 y 46 de la LDF	
<b>4 Recursos destinados a la atención de desastres naturales</b>						
<b>a Asignación al fideicomiso para desastres naturales (m)</b>						
a.1 Aprobado	Reporte Trim. Formato 6 a)		0	pesos	Art. 9 de la LDF	
a.2 Pagado	Cuenta Pública / Formato 6 a)		0	pesos	Art. 9 de la LDF	<a href="https://drive.google.com/uc?id=1hs1hPpdBJ-NguRdmYTNOkagnii7B0jPi&amp;export=download">https://drive.google.com/uc?id=1hs1hPpdBJ-NguRdmYTNOkagnii7B0jPi&amp;export=download</a>
b. Aportación promedio realizada por la Entidad Federativa durante los 5 ejercicios previos, para infraestructura dañada por desastres naturales (n)	Autorizaciones de recursos aprobados por el FONDEN		0	pesos	Art. 9 de la LDF	
c. Saldo del fideicomiso para desastres naturales (o)	Cuenta Pública / Auxiliar de Cuentas		0	pesos	Art. 9 de la LDF	
d. Costo promedio de los últimos 5 ejercicios de la reconstrucción de infraestructura dañada por desastres naturales (p)	Autorizaciones de recursos aprobados por el FONDEN		0	pesos	Art. 9 de la LDF	
<b>5 Techo para servicios personales (q)</b>						
a. Asignación en el Presupuesto de Egresos	Reporte Trim. Formato 6 d)		20,157,100.00	pesos	Art. 10 y 21 de la LDF	<a href="https://drive.google.com/uc?id=10zvJNVvz9xloTIXMNjHDAQXNuwZMgaew&amp;export=download">https://drive.google.com/uc?id=10zvJNVvz9xloTIXMNjHDAQXNuwZMgaew&amp;export=download</a>
b. Devengado	Reporte Trim. Formato 6 d)		21,391,557.77	pesos	Art. 13 fracc. V y 21 de la LDF	<a href="https://drive.google.com/uc?id=10zvJNVvz9xloTIXMNjHDAQXNuwZMgaew&amp;export=download">https://drive.google.com/uc?id=10zvJNVvz9xloTIXMNjHDAQXNuwZMgaew&amp;export=download</a>
<b>6 Previsiones de gasto para compromisos de pago derivados de APPs (r)</b>						
a. Asignación en el Presupuesto de Egresos	Presupuesto de Egresos		0	pesos	Art. 11 y 21 de la LDF	<a href="https://drive.google.com/uc?id=1Da5_N1lc1pL7NzNNEw5guuq6jiRLaOpq&amp;export=download">https://drive.google.com/uc?id=1Da5_N1lc1pL7NzNNEw5guuq6jiRLaOpq&amp;export=download</a>
<b>7 Techo de ADEFAS para el ejercicio fiscal (s)</b>						
a. Propuesto	Proyecto de Presupuesto de Egresos		0	pesos	Art. 12 y 20 de la LDF	<a href="https://drive.google.com/uc?id=10zvJNVvz9xloTIXMNjHDAQXNuwZMgaew&amp;export=download">https://drive.google.com/uc?id=10zvJNVvz9xloTIXMNjHDAQXNuwZMgaew&amp;export=download</a>
b. Aprobado	Reporte Trim. Formato 6 a)		0	pesos	Art. 12 y 20 de la LDF	
c. Devengado	Cuenta Pública / Formato 6 a)		0	pesos	Art. 12 y 20 de la LDF	
<b>B. INDICADORES CUALITATIVOS</b>						
<b>1 Iniciativa de Ley de Ingresos y Proyecto de Presupuesto de Egresos</b>						
a. Objetivos anuales, estrategias y metas para el ejercicio fiscal (t)	Iniciativa de Ley de Ingresos y Proyecto de Presupuesto de Egresos		0		Art. 5 y 18 de la LDF	<a href="https://drive.google.com/uc?id=1IKX-vsxsZsQKSD6crIcXShnuqfaGJNsBD&amp;export=download">https://drive.google.com/uc?id=1IKX-vsxsZsQKSD6crIcXShnuqfaGJNsBD&amp;export=download</a>
b. Proyecciones de ejercicios posteriores (u)	Iniciativa de Ley de Ingresos y Proyecto de Presupuesto de Egresos / Formatos 7 a) y b)		0		Art. 5 y 18 de la LDF	<a href="https://drive.google.com/uc?id=1IKX-vsxsZsQKSD6crIcXShnuqfaGJNsBD&amp;export=download">https://drive.google.com/uc?id=1IKX-vsxsZsQKSD6crIcXShnuqfaGJNsBD&amp;export=download</a>
c. Descripción de riesgos relevantes y propuestas de acción para enfrentarlos (v)	Iniciativa de Ley de Ingresos y Proyecto de Presupuesto de Egresos		0		Art. 5 y 18 de la LDF	<a href="https://drive.google.com/uc?id=1hs1hPpdBJ-NguRdmYTNOkagnii7B0jPi&amp;export=download">https://drive.google.com/uc?id=1hs1hPpdBJ-NguRdmYTNOkagnii7B0jPi&amp;export=download</a>
d. Resultados de ejercicios fiscales anteriores y el ejercicio fiscal en cuestión (w)	Iniciativa de Ley de Ingresos y Proyecto de Presupuesto de Egresos / Formatos 7 c) y d)		0		Art. 5 y 18 de la LDF	
e. Estudio actuarial de las pensiones de sus trabajadores (x)	Proyecto de Presupuesto de Egresos / Formato 8		0		Art. 5 y 18 de la LDF	
<b>2 Balance Presupuestario de Recursos Disponibles, en caso de ser negativo</b>						
a. Razones excepcionales que justifican el Balance Presupuestario de Recursos Disponibles negativo (y)	Iniciativa de Ley de Ingresos o Proyecto de Presupuesto de Egresos		0		Art. 6 y 19 de la LDF	



CUENTA PÚBLICA 2022  
 INSTITUTO ESTATAL DE SEGURIDAD PÚBLICA DE AGUASCALIENTES  
 Guía de Cumplimiento de la Ley de Disciplina Financiera de las Entidades Federativas y Municipios  
 Del 1 de enero al 31 de diciembre de 2022 (b)  
 (Pesos)

Indicadores de Observancia (c)	Implementación		Resultado		Fundamento (h)	Comentarios (i)
	SI	NO	Monto o valor (f)	Unidad (pesos/porcentaje) (g)		
	Mecanismo de Verificación (d)	Fecha estimada de cumplimiento (e)				
<b>INDICADORES PRESUPUESTARIOS</b>						
b.	Fuente de recursos para cubrir el Balance Presupuestario de Recursos Disponibles negativo (z)	Iniciativa de Ley de Ingresos o Proyecto de Presupuesto de Egresos		0		Art. 6 y 19 de la LDF
c.	Número de ejercicios fiscales y acciones necesarias para cubrir el Balance Presupuestario de Recursos Disponibles negativo (aa)	Iniciativa de Ley de Ingresos o Proyecto de Presupuesto de Egresos		0		Art. 6 y 19 de la LDF
d.	Informes Trimestrales sobre el avance de las acciones para recuperar el Balance Presupuestario de Recursos Disponibles (bb)	Reporte Trim. y Cuenta Pública		0		Art. 6 y 19 de la LDF

3 Servicios Personales							
a.	Remuneraciones de los servidores públicos (cc)	Proyecto de Presupuesto		0		Art. 10 y 21 de la LDF	<a href="https://drive.google.com/uc?id=1Da5_N1c1pL7NzNNEwSguuq6jiRLa0pq&amp;export=download">https://drive.google.com/uc?id=1Da5_N1c1pL7NzNNEwSguuq6jiRLa0pq&amp;export=download</a>
b.	Previsiones salariales y económicas para cubrir incrementos salariales, creación de plazas y otros (dd)	Proyecto de Presupuesto		0		Art. 10 y 21 de la LDF	

**INDICADORES DEL EJERCICIO PRESUPUESTARIO**

**A. INDICADORES CUANTITATIVOS**

1 Ingresos Excedentes derivados de Ingresos de Libre Disposición						
a.	Monto de Ingresos Excedentes derivados de ILD (ee)	Cuenta Pública / Formato 5		0	pesos	Art. 14 y 21 de la LDF
b.	Monto de Ingresos Excedentes derivados de ILD destinados al fin del A.14, fracción I de la LDF (ff)	Cuenta Pública		0	pesos	Art. 14 y 21 de la LDF
c.	Monto de Ingresos Excedentes derivados de ILD destinados al fin del A.14, fracción II, a, de la LDF (gg)	Cuenta Pública		0	pesos	Art. 14 y 21 de la LDF
d.	Monto de Ingresos Excedentes derivados de ILD destinados al fin del A.14, fracción II, b, de la LDF (hh)	Cuenta Pública		0	pesos	Art. 14 y 21 de la LDF
e.	Monto de Ingresos Excedentes derivados de ILD destinados al fin del artículo noveno transitorio de la LDF (ii)			0	pesos	Art. Noveno Transitorio de la LDF
f.	Monto de Ingresos Excedentes derivados de ILD destinados al fin señalado por el Artículo 14, párrafo segundo y en el artículo 21 y Noveno Transitorio de la LDF (iii)			0	pesos	Art. 14 y 21 de la LDF
g.	Monto de Ingresos Excedentes derivados de ILD en un nivel de endeudamiento sostenible de acuerdo al Sistema de Alertas hasta por el 5% de los recursos para cubrir el Gasto Corriente (kk)			0	pesos	Art. 14 y 21 de la LDF

**B. INDICADORES CUALITATIVOS**

1	Análisis Costo-Beneficio para programas o proyectos de inversión mayores a 10 millones de UDIS (jj)	Página de internet de la Secretaría de Finanzas o Tesorería Municipal		N/A		Art. 13 frac. III y 21 de la LDF	N/A
2	Análisis de conveniencia y análisis de transferencia de riesgos de los proyectos APPs (kk)	Página de internet de la Secretaría de Finanzas o Tesorería Municipal		N/A		Art. 13 frac. III y 21 de la LDF	N/A
3	Identificación de población objetivo, destino y temporalidad de subsidios (ll)	Página de internet de la Secretaría de Finanzas o Tesorería Municipal		N/A		Art. 13 frac. VII y 21 de la LDF	N/A

**INDICADORES DE DEUDA PÚBLICA**

**A. INDICADORES CUANTITATIVOS**

1 Obligaciones a Corto Plazo							
a.	Límite de Obligaciones a Corto Plazo (mm)			0	pesos	Art. 30 frac. I de la LDF	
b.	Obligaciones a Corto Plazo (nn)			0	pesos	Art. 30 frac. I de la LDF	<a href="https://drive.google.com/uc?id=1wvMoNRM5R2n63s3jIKOihYn78cn2e&amp;export=download">https://drive.google.com/uc?id=1wvMoNRM5R2n63s3jIKOihYn78cn2e&amp;export=download</a>

Handwritten signatures and stamps are present at the bottom of the page, including a large signature and a circular stamp.