



IPLANEA

INSTITUTO DE PLANEACIÓN DEL ESTADO DE
AGUASCALIENTES


Contable

CUENTA PÚBLICA 2022

Concepto	2022	2021
INGRESOS Y OTROS BENEFICIOS		
Ingresos de Gestión	329,178	0
Impuestos	0	0
Cuotas y Aportaciones de Seguridad Social	0	0
Contribuciones de Mejoras	0	0
Derechos	0	0
Productos	324,888	0
Aprovechamientos	4,290	0
Ingresos por Venta de Bienes y Prestación de Servicios	0	0
Participaciones, Aportaciones, Convenios, Incentivos Derivados de la Colaboración Fiscal, Fondos Distintos de Aportaciones, Transferencias, Asignaciones, Subsidios y Subvenciones, y Pensiones y Jubilaciones	42,387,975	26,980,906
Participaciones, Aportaciones, Convenios, Incentivos Derivados de la Colaboración Fiscal y Fondos Distintos de Aportaciones	0	0
Transferencias, Asignaciones, Subsidios y Subvenciones, y Pensiones y Jubilaciones	42,387,975	26,980,906
Otros Ingresos y Beneficios	5,061	24,872
Ingresos Financieros	0	0
Incremento por Variación de Inventarios	0	0
Disminución del Exceso de Estimaciones por Pérdida o Deterioro u Obsolescencia	0	0
Disminución del Exceso de Provisiones	0	0
Otros Ingresos y Beneficios Varios	5,061	24,872
Total de Ingresos y Otros Beneficios	42,722,214	27,005,778
GASTOS Y OTRAS PÉRDIDAS		
Gastos de Funcionamiento	39,387,983	22,500,763
Servicios Personales	26,046,739	15,595,209
Materiales y Suministros	1,587,257	696,777
Servicios Generales	11,753,988	6,208,777
Transferencias, Asignaciones, Subsidios y Otras Ayudas	0	0
Transferencias Internas y Asignaciones al Sector Público	0	0
Transferencias al Resto del Sector Público	0	0
Subsidios y Subvenciones	0	0
Ayudas Sociales	0	0
Pensiones y Jubilaciones	0	0
Transferencias a Fideicomisos, Mandatos y Contratos Análogos	0	0
Transferencias a la Seguridad Social	0	0
Donativos	0	0
Transferencias al Exterior	0	0
Participaciones y Aportaciones	0	0
Participaciones	0	0
Aportaciones	0	0
Convenios	0	0
Intereses, Comisiones y Otros Gastos de la Deuda Pública	0	0
Intereses de la Deuda Pública	0	0
Comisiones de la Deuda Pública	0	0
Gastos de la Deuda Pública	0	0
Costo por Coberturas	0	0
Apoyos Financieros	0	0
Otros Gastos y Pérdidas Extraordinarias	1,284,777	23,903
Estimaciones, Depreciaciones, Deterioros, Obsolescencia y Amortizaciones	1,284,777	23,903
Provisiones	0	0
Disminución de Inventarios	0	0
Aumento por Insuficiencia de Estimaciones por Pérdida o Deterioro u Obsolescencia	0	0
Aumento por Insuficiencia de Provisiones	0	0
Otros Gastos	0	0
Inversión Pública	0	0
Inversión Pública no Capitalizable	0	0
Total de Gastos y Otras Pérdidas	40,672,760	22,524,666
Resultados del Ejercicio (Ahorro/Desahorro)	2,049,454	4,481,112

Bajo protesta de decir verdad declaramos que los Estados Financieros y sus notas, son razonablemente correctos y son responsabilidad del emisor.

"Signando de conformidad con lo dispuesto en el artículo octavo transitorio del Decreto 179 publicado en el Periódico Oficial del Estado de Aguascalientes el 30 de septiembre de 2022"



MTRD. JUAN ERNESTO TELLO RUIZ
 DIRECTOR DE PLANEACIÓN ESTRATÉGICA Y PROYECTOS SUSTENTABLES DEL
 INSTITUTO

Concepto	2022	2021	Concepto	2022	2021
ACTIVO			PASIVO		
Activo Circulante			Pasivo Circulante		
Efectivo y Equivalentes	0	6,820,658	Cuentas por Pagar a Corto Plazo	452	1,398,963
Derechos a Recibir Efectivo o Equivalentes	0	0	Documentos por Pagar a Corto Plazo	0	0
Derechos a Recibir Bienes o Servicios	0	0	Porción a Corto Plazo de la Deuda Pública a Largo Plazo	0	0
Inventarios	0	0	Títulos y Valores a Corto Plazo	0	0
Almacenes	0	0	Pasivos Diferidos a Corto Plazo	0	0
Estimación por Pérdida o Deterioro de Activos Circulantes	0	0	Fondos y Bienes de Terceros en Garantía y/o Administración a Corto Plazo	0	0
Otros Activos Circulantes	0	0	Provisiones a Corto Plazo	0	648,413
Total de Activos Circulantes	0	6,820,658	Otros Pasivos a Corto Plazo	0	0
			Total de Pasivos Circulantes	452	2,047,375
Activo No Circulante			Pasivo No Circulante		
Inversiones Financieras a Largo Plazo	0	0	Cuentas por Pagar a Largo Plazo	0	0
Derechos a Recibir Efectivo o Equivalentes a Largo Plazo	0	0	Documentos por Pagar a Largo Plazo	0	0
Bienes Inmuebles, Infraestructura y Construcciones en Proceso	0	0	Deuda Pública a Largo Plazo	0	0
Bienes Muebles	7,952,918	1,102,958	Pasivos Diferidos a Largo Plazo	0	0
Activos Intangibles	2,503,922	128,775	Fondos y Bienes de Terceros en Garantía y/o en Administración a Largo Plazo	0	0
Depreciación, Deterioro y Amortización Acumulada de Bienes	-1,906,399	-23,903	Provisiones a Largo Plazo	0	1,500,000
Activos Diferidos	0	0	Total de Pasivos No Circulantes	0	1,500,000
Estimación por Pérdida o Deterioro de Activos no Circulantes	0	0			
Otros Activos no Circulantes	0	0	Total del Pasivo	452	3,547,375
Total de Activos No Circulantes	8,550,441	1,207,829			
Total del Activo	8,550,441	8,028,487	HACIENDA PÚBLICA/PATRIMONIO		
			Hacienda Pública/Patrimonio Contribuido	5,890,424	0
			Aportaciones	0	0
			Donaciones de Capital	5,890,424	0
			Actualización de la Hacienda Pública /Patrimonio	0	0
			Hacienda Pública/Patrimonio Generado	2,659,565	4,481,112
			Resultados del Ejercicio (Ahorro/Desahorro)	2,049,454	4,481,112
			Resultados de Ejercicios Anteriores	1,207,829	0
			Revalúos	0	0
			Reservas	0	0
			Rectificaciones de Resultados de Ejercicios Anteriores	-597,719	0
			Exceso o Insuficiencia en la Actualización de la Hacienda Pública/Patrimonio	0	0
			Resultado por Posición Monetaria	0	0
			Resultado por Tenencia de Activos no Monetarios	0	0
			Total Hacienda Pública/Patrimonio	8,549,989	4,481,112
			Total del Pasivo y Hacienda Pública /Patrimonio	8,550,441	8,028,487

Bajo protesta de decir verdad declaramos que los Estados Financieros y sus notas, son razonablemente correctos y son responsabilidad del emisor.

*Signando de conformidad con lo dispuesto en el artículo octavo transitorio del Decreto 179 publicado en el Periódico Oficial del Estado de Aguascalientes el 30 de septiembre de 2022



MTRO. JUAN ERNESTO TELLO RUIZ
 DIRECTOR DE PLANEACION ESTRATEGICA Y PROYECTOS SUSTENTABLES DEL INSTITUTO




IPLANEA

Cuenta Pública 2022
 INSTITUTO DE PLANEACIÓN DEL ESTADO DE AGUASCALIENTES (IPLANEA)
 Estado de Variación en la Hacienda Pública
 Del 1 de Enero al 31 de Diciembre de 2022
 (Cifras en Pesos)

Concepto	Hacienda Pública / Patrimonio Contribuido	Hacienda Pública / Patrimonio Generado de Ejercicios Anteriores	Hacienda Pública / Patrimonio Generado del Ejercicio	Exceso o Insuficiencia en la Actualización de la Hacienda Pública / Patrimonio	TOTAL
Hacienda Pública/ Patrimonio Contribuido Neto de 2021	0				0
Aportaciones	0	0	0	0	0
Donaciones de Capital	0	0	0	0	0
Actualización de la Hacienda Pública/Patrimonio	0	0	0	0	0
Hacienda Pública/Patrimonio Generado Neto de 2021		0	4,481,112		4,481,112
Resultados del Ejercicio (Ahorro/Desahorro)	0	0	4,481,112	0	4,481,112
Resultados de Ejercicios Anteriores	0	0	0	0	0
Revalúos	0	0	0	0	0
Reservas	0	0	0	0	0
Rectificaciones de Resultados de Ejercicios Anteriores	0	0	0	0	0
Exceso o Insuficiencia en la Actualización de la Hacienda Pública/Patrimonio Neto de 2021				0	0
Resultado por Posición Monetaria	0	0	0	0	0
Resultado por Tenencia de Activos no Monetarios	0	0	0	0	0
Hacienda Pública/Patrimonio Neto Final de 2021	0	0	4,481,112	0	4,481,112
Cambios en la Hacienda Pública/Patrimonio Contribuido Neto de 2022	5,890,424				5,890,424
Aportaciones	0	0	0	0	0
Donaciones de Capital	5,890,424	0	0	0	5,890,424
Actualización de la Hacienda Pública/Patrimonio	0	0	0	0	0
Variaciones de la Hacienda Pública/Patrimonio Generado Neto de 2022		1,207,829	-3,029,376		-1,821,547
Resultados del Ejercicio (Ahorro/Desahorro)	0	0	2,049,454	0	2,049,454
Resultados de Ejercicios Anteriores	0	1,207,829	-4,481,112	0	-3,273,282
Revalúos	0	0	0	0	0
Reservas	0	0	0	0	0
Rectificaciones de Resultados de Ejercicios Anteriores	0	0	-597,719	0	-597,719
Cambios en el Exceso o Insuficiencia en la Actualización de la Hacienda Pública/Patrimonio Neto de 2022				0	0
Resultado por Posición Monetaria	0	0	0	0	0
Resultado por Tenencia de Activos no Monetarios	0	0	0	0	0
Hacienda Pública/Patrimonio Neto Final de 2022	5,890,424	1,207,829	1,451,735	0	8,549,989

Bajo protesta de decir verdad declaramos que los Estados Financieros y sus notas, son razonablemente correctos y son responsabilidad del emisor.
 "Signando de conformidad con lo dispuesto en el artículo octavo transitorio del Decreto 179 publicado en el Periódico Oficial del Estado de Aguascalientes el 30 de septiembre de 2022


 MTR. JUAN ERNESTO TELLO RUIZ
 DIRECTOR DE PLANEACION ESTRATEGICA Y PROYECTOS SUSTENTABLES
 DEL INSTITUTO



IPLANEA

Cuenta Pública 2022
INSTITUTO DE PLANEACIÓN DEL ESTADO DE AGUASCALIENTES (IPLANEA)
 Estado de Cambios en la Situación Financiera
 Del 1 de Enero al 31 de Diciembre de 2022
 (Cifras en Pesos)

Concepto	Origen	Aplicación
ACTIVO	8,703,154	9,225,108
Activo Circulante	6,820,658	0
Efectivo y Equivalentes	6,820,658	0
Derechos a Recibir Efectivo o Equivalentes	0	0
Derechos a Recibir Bienes o Servicios	0	0
Inventarios	0	0
Almacenes	0	0
Estimación por Pérdida o Deterioro de Activos Circulantes	0	0
Otros Activos Circulantes	0	0
Activo No Circulante	1,882,496	9,225,108
Inversiones Financieras a Largo Plazo	0	0
Derechos a Recibir Efectivo o Equivalentes a Largo Plazo	0	0
Bienes Inmuebles, Infraestructura y Construcciones en Proceso	0	0
Bienes Muebles	0	6,849,960
Activos Intangibles	0	2,375,148
Depreciación, Deterioro y Amortización Acumulada de Bienes	1,882,496	0
Activos Diferidos	0	0
Estimación por Pérdida o Deterioro de Activos no Circulantes	0	0
Otros Activos no Circulantes	0	0
PASIVO	0	3,546,923
Pasivo Circulante	0	2,046,923
Cuentas por Pagar a Corto Plazo	0	1,398,510
Documentos por Pagar a Corto Plazo	0	0
Porción a Corto Plazo de la Deuda Pública a Largo Plazo	0	0
Títulos y Valores a Corto Plazo	0	0
Pasivos Diferidos a Corto Plazo	0	0
Fondos y Bienes de Terceros en Garantía y/o Administración a Corto Plazo	0	0
Provisiones a Corto Plazo	0	648,413
Otros Pasivos a Corto Plazo	0	0
Pasivo No Circulante	0	1,500,000
Cuentas por Pagar a Largo Plazo	0	0
Documentos por Pagar a Largo Plazo	0	0
Deuda Pública a Largo Plazo	0	0
Pasivos Diferidos a Largo Plazo	0	0
Fondos y Bienes de Terceros en Garantía y/o en Administración a Largo Plazo	0	0
Provisiones a Largo Plazo	0	1,500,000
HACIENDA PÚBLICA/PATRIMONIO	7,098,253	3,029,376
Hacienda Pública/Patrimonio Contribuido	5,890,424	0
Aportaciones	0	0
Donaciones de Capital	5,890,424	0
Actualización de la Hacienda Pública/Patrimonio	0	0
Hacienda Pública/Patrimonio Generado	1,207,829	3,029,376
Resultados del Ejercicio (Ahorro/Desahorro)	0	2,431,658
Resultados de Ejercicios Anteriores	1,207,829	0
Revalúos	0	0
Reservas	0	0
Rectificaciones de Resultados de Ejercicios Anteriores	0	597,719
Exceso o Insuficiencia en la Actualización de la Hacienda Pública/Patrimonio	0	0
Resultado por Posición Monetaria	0	0
Resultado por Tenencia de Activos no Monetarios	0	0

Bajo protesta de decir verdad declaramos que los Estados Financieros y sus notas, son razonablemente correctos y son responsabilidad del emisor.

"Signando de conformidad con lo dispuesto en el artículo octavo transitorio del Decreto 179 publicado en el Periódico Oficial del Estado de Aguascalientes el 30 de septiembre de 2022"

MTR. JUAN ERNESTO TELLO RUIZ
 DIRECTOR DE PLANEACION ESTRATEGICA Y PROYECTOS SUSTENTABLES DEL
 INSTITUTO




IPLANEA

Cuenta Pública 2022
INSTITUTO DE PLANEACIÓN DEL ESTADO DE AGUASCALIENTES (IPLANEA)
 Estado de Flujos de Efectivo
 Del 1 de Enero al 31 de Diciembre de 2022
 (Cifras en Pesos)

Concepto	2022	2021
Flujos de Efectivo de las Actividades de Operación		
Origen	42,722,214	27,643,521
Impuestos	0	0
Cuotas y Aportaciones de Seguridad Social	0	0
Contribuciones de Mejoras	0	0
Derechos	0	0
Productos	324,888	0
Aprovechamientos	4,290	0
Ingresos por Venta de Bienes y Prestación de Servicios	5,061	0
Participaciones, Aportaciones, Convenios, Incentivos Derivados de la Colaboración Fiscal y Fondos Distintos de Aportaciones	0	0
Transferencias, Asignaciones, Subsidios y Subvenciones, y Pensiones y Jubilaciones	42,387,975	26,980,906
Otros Origenes de Operación	0	662,614
Aplicación	46,208,188	20,067,079
Servicios Personales	26,046,739	13,381,483
Materiales y Suministros	1,587,257	661,893
Servicios Generales	11,753,988	6,023,703
Transferencias Internas y Asignaciones al Sector Público	0	0
Transferencias al Resto del Sector Público	0	0
Subsidios y Subvenciones	0	0
Ayudas Sociales	0	0
Pensiones y Jubilaciones	0	0
Transferencias a Fideicomisos, Mandatos y Contratos Análogos	0	0
Transferencias a la Seguridad Social	0	0
Donativos	0	0
Transferencias al Exterior	0	0
Participaciones	0	0
Aportaciones	0	0
Convenios	0	0
Otras Aplicaciones de Operación	6,820,205	0
Flujos Netos de Efectivo por Actividades de Operación	-3,485,974	7,576,442
Flujos de Efectivo de las Actividades de Inversión		
Origen	0	0
Bienes Inmuebles, Infraestructura y Construcciones en Proceso	0	0
Bienes Muebles	0	0
Otros Origenes de Inversión	0	0
Aplicación	3,334,684	755,784
Bienes Inmuebles, Infraestructura y Construcciones en Proceso	0	0
Bienes Muebles	1,040,128	726,065
Otras Aplicaciones de Inversión	2,294,555	29,719
Flujos Netos de Efectivo por Actividades de Inversión	-3,334,684	-755,784
Flujos de Efectivo de las Actividades de Financiamiento		
Origen	0	0
Endeudamiento Neto	0	0
Interno	0	0
Externo	0	0
Otros Origenes de Financiamiento	0	0
Aplicación	0	0
Servicios de la Deuda	0	0
Interno	0	0
Externo	0	0
Otras Aplicaciones de Financiamiento	0	0
Flujos Netos de Efectivo por Actividades de Financiamiento	0	0
Incremento/Disminución Neta en el Efectivo y Equivalentes al Efectivo	-6,820,658	6,820,658
Efectivo y Equivalentes al Efectivo al Inicio del Ejercicio	6,820,658	0
Efectivo y Equivalentes al Efectivo al Final del Ejercicio	0	6,820,658

Bajo protesta de decir verdad declaramos que los Estados Financieros y sus notas, son razonablemente correctos y son responsabilidad del emisor.
 "Signando de conformidad con lo dispuesto en el artículo octavo transitorio del Decreto 179 publicado en el Periódico Oficial del Estado de Aguascalientes el 30 de septiembre de 2022."


 MTRO. JUAN ERNESTO TELLO RUIZ
 DIRECTOR DE PLANEACION ESTRATEGICA Y PROYECTOS
 SUSTENTABLES DEL INSTITUTO



IPLANEA

Cuenta Pública 2022
INSTITUTO DE PLANEACIÓN DEL ESTADO DE AGUASCALIENTES (IPLANEA)
Informe sobre Pasivos Contingentes
Del 1 de Enero al 31 de Diciembre de 2022
(Cifras en Pesos)

En cumplimiento a lo dispuesto en los artículos 46, Fracción I, Inciso f) y 52 de la Ley General de Contabilidad Gubernamental y de conformidad con lo establecido en el Capítulo VII, Numeral II, Inciso h) del Manual de Contabilidad Gubernamental emitido por el CONAC, el Ente Público informa lo siguiente:

Cuenta	Concepto	Importe
	7420-01 RESOLUCIÓN DE DEMANDAS POR LAUDOS LABORALES INICIADOS EN 2017	\$1,500,000.00
TOTAL		\$1,500,000.00

Bajo protesta de decir verdad declaramos que los Estados Financieros y sus notas, son razonablemente correctos y son responsabilidad del emisor.

"Signando de conformidad con lo dispuesto en el artículo octavo transitorio del Decreto 179 publicado en el Periódico Oficial del Estado de Aguascalientes el 30 de septiembre de 2022."



MTR. JUAN ERNESTO TELLO RUIZ

DIRECTOR DE PLANEACION ESTRATEGICA Y PROYECTOS
SUSTENTABLES DEL INSTITUTO

Con el propósito de dar cumplimiento a los artículos 46 y 49 de la Ley General de Contabilidad Gubernamental, los entes públicos deberán acompañar notas a los estados financieros cuyos rubros así lo requieran teniendo presente los postulados de revelación suficiente e importancia relativa con la finalidad, que la información sea de mayor utilidad para los usuarios.

A continuación se presentan los tres tipos de notas que acompañan a los estados, a saber:

- a) Notas de desglose;
- b) Notas de memoria (cuentas de orden), y
- c) Notas de gestión administrativa.

a) NOTAS DE DESGLOSE

I) NOTAS AL ESTADO DE SITUACIÓN FINANCIERA

Activo

- **Efectivo y Equivalentes**

1. Se informará acerca de los fondos con afectación específica, el tipo y monto de los mismos; de las inversiones financieras se revelará su tipo y monto, su clasificación en corto y largo plazo separando aquéllas que su vencimiento sea menor a 3 meses.

A continuación se relacionan las cuentas que integran el rubro de efectivo y equivalentes:

Concepto	2022	2021
BANCOS/TESORERÍA	\$.00	\$ 6,820,657.86
INVERSIONES TEMPORALES (HASTA 3 MESES)	\$.00	\$.00
FONDOS CON AFECTACIÓN ESPECÍFICA	\$.00	\$.00
Suma	0	6820657.86

Efectivo

Representa el monto en dinero propiedad del ente público en caja y aquel que está a su cuidado y administración

Concepto	Importe
	\$.00
Suma	\$ -

Bancos/Tesorería

Representa el monto de efectivo disponible propiedad del IPLANEA, en instituciones bancarias, su importe se integra por:

Banco	Importe





Cuenta Pública 2022
INSTITUTO DE PLANEACIÓN DEL ESTADO DE AGUASCALIENTES
Notas a los Estados Financieros
AL 31 DE DICIEMBRE DE 2022

	\$.00
	\$.00
	\$.00
	\$.00
Suma	0

Inversiones Temporales

Representa el monto de efectivo invertido el IPLANEA, la cual se efectúa a plazos que van de inversión a la vista hasta 90 días, su importe se integra por:

Banco	Importe
	\$.00
	\$.00
	\$.00
	\$.00
	\$.00
Suma	0

Fondos con Afectación Específica

Representan el monto de los fondos con afectación específica que deben financiar determinados gastos o actividades.

Banco	Importe
	\$.00
	\$.00
Suma	0

• **Derechos a recibir Efectivo y Equivalentes y Bienes o Servicios a Recibir**

2. *Por tipo de contribución se informará el monto que se encuentre pendiente de cobro y por recuperar de hasta cinco ejercicios anteriores, asimismo se deberán considerar los montos sujetos a algún tipo de juicio con una antigüedad mayor a la señalada y la factibilidad de cobro.*

Concepto	2022	2021
CUENTAS POR COBRAR A CORTO PLAZO	\$.00	\$.00
DEUDORES DIVERSOS POR COBRAR A CORTO PLAZO	\$.00	\$.00
OTROS DERECHOS A RECIBIR EFECTIVO O EQUIVALENTES A CORTO PLAZO	\$.00	\$.00
Suma	0	0

Las Cuentas por Cobrar a Corto Plazo se integran por:

Concepto	2022	2021

CUENTAS POR COBRAR A CORTO PLAZO	\$.00	\$.00
DEUDORES DIVERSOS POR COBRAR A CORTO PLAZO	\$.00	\$.00
Suma	0	0

Deudores Diversos por Cobrar a Corto Plazo

Representa el monto de los derechos de cobro a favor del ente público por gastos por comprobar, principalmente relacionados con viáticos.

Otros Derechos a recibir Efectivo y Equivalentes a Corto Plazo

Representan los derechos de cobro originados en el desarrollo de las actividades del ente público, de los cuales se espera recibir una contraprestación representada en recursos, bienes o servicios; en un plazo menor o igual a doce meses, no incluidos en las cuentas anteriores,

3. *El IPLANEA derivado de su extinción no cuenta con derechos a recibir efectivo o equivalentes, tampoco con servicios por recibir.*

- **Bienes Disponibles para su Transformación o Consumo (inventarios)**

4. *El IPLANEA no es un Ente Público dedicado a realizar procesos de transformación y/o elaboración de bienes.*

5. *Derivado de que el IPLANEA no cuenta con bienes para su transformación, no tiene registros en almacén.*


- **Inversiones Financieras**

6. *El IPLANEA no cuenta con fideicomisos dentro de su estructura.*

7. *El IPLANEA no cuenta con inversiones financieras.*

- **Bienes Muebles, Inmuebles e Intangibles**

8. *Se agrega a continuación de manera agrupada por cuenta, los rubros de Bienes Muebles e Inmuebles, el monto de la depreciación del ejercicio y la acumulada, el método de depreciación, tasas aplicadas y los criterios de aplicación de los mismos.*



9. Se agrega a continuación los montos registrados en activos intangibles

Bienes Inmuebles, Infraestructura y Construcciones en Proceso

Se integra de la siguiente manera:

Concepto	2022	2021
TERRENOS	\$.00	\$.00
OTROS BIENES INMUEBLES	\$.00	\$.00
Subtotal BIENES INMUEBLES, INFRAESTRUCTURA Y CONSTRUCCIONES EN PROCESO	0	0

Bienes Muebles, Intangibles y Depreciaciones

Se integran de la siguiente manera:

Concepto	2022	2021
MOBILIARIO Y EQUIPO DE ADMINISTRACIÓN	\$ 5,178,072.89	\$ 691,319.23
MOBILIARIO Y EQUIPO EDUCACIONAL Y RECREATIVO	\$ 308,972.17	\$ 142,602.63
VEHÍCULOS Y EQUIPO DE TRANSPORTE	\$ 2,079,155.98	\$.00
MAQUINARIA, OTROS EQUIPOS Y HERRAMIENTAS	\$ 386,717.20	\$ 269,036.36
Subtotal BIENES MUEBLES	7952918.24	1102958.22
SOFTWARE	\$ 2,423,329.90	\$ 128,774.50
LICENCIAS	\$ 80,592.16	\$.00
Subtotal ACTIVOS INTANGIBLES	2503922.06	128774.5
DEPRECIACIÓN ACUMULADA DE BIENES MUEBLES	\$ 1,087,068.17	\$ 23,903.34
DEPRECIACIÓN, DETERIORO Y AMORTIZACIÓN ACUMULADA DE BIENES	1,087,068.17	23,903.34
Suma	11,543,908.47	1,255,636.06

Activo Diferido

Se integran de la siguiente manera:

Concepto	2022	2021
	\$.00	\$.00

- Estimaciones y Deterioros

10. El IPLANEA no cuenta con determinación de las estimaciones.

- Otros Activos



11. El IPLANEA no cuenta con otros activos registrados dentro de su contabilidad.

Pasivo

1. El IPLANEA únicamente cuenta con un pasivo por concepto del ISN de una factura que fue cubierta por el Director, por un total de \$452 pesos con una vigencia menor a 60 días.
2. El IPLANEA no cuenta con Fondos de Bienes de Terceros en Administración y/o en Garantía a corto y largo plazo.
3. El IPLANEA no cuenta con pasivos diferidos.

Concepto	2022	2021
PASIVO CIRCULANTE	\$ 452.42	\$ 2,047,375.39
PASIVO NO CIRCULANTE	\$.00	\$ 1,500,000.00
Suma de Pasivo	452.42	3547375.39

• **Pasivo Circulante**

Destacan entre las principales partidas del Pasivo Circulante las siguientes:

Concepto	Importe
SERVICIOS PERSONALES POR PAGAR A CORTO PLAZO	\$.00
RETENCIONES Y CONTRIBUCIONES POR PAGAR A CORTO PLAZO	\$.47
INGRESOS POR CLASIFICAR	\$.00
PROVEEDORES POR PAGAR A CORTO PLAZO	-\$.05
OTRAS CUENTAS POR PAGAR A CORTO PLAZO	\$ 452.00
Suma PASIVO CIRCULANTE	452.42

• **Pasivo No Circulante**

Destacan entre las principales partidas del Pasivo No Circulante las siguientes:

Concepto	2022
PROVISIÓN PARA CONTINGENCIAS A LARGO PLAZO	\$.00
Suma de Pasivos a Largo Plazo	0

II) NOTAS AL ESTADO DE ACTIVIDADES



Ingresos de Gestión

1. El IPLANEA no cuenta con ingresos por rubros de impuestos, cuotas y aportaciones de seguridad social, contribuciones de mejoras, derechos, productos, aprovechamientos.

Participaciones, Aportaciones, Convenios, Incentivos Derivados de la Colaboración Fiscal, Fondos Distintos de Aportaciones, Transferencias, Asignaciones, Subsidios y Subvenciones, y Pensiones y Jubilaciones

2. Se agregan a continuación los montos recibidos por concepto de transferencias y asignaciones.

Concepto	Importe
	\$.00
Subtotal PARTICIPACIONES	\$ -
	\$.00
Subtotal APORTACIONES	\$ -
	\$.00
	\$.00
Subtotal CONVENIOS	\$ -
INCENTIVOS DERIVADOS DE LA COLABORACIÓN FISCAL	\$.00
Subtotal INCENTIVOS DERIVADOS DE LA COLABORACIÓN FISCAL	\$ -
FONDOS DISTINTOS DE APORTACIONES	\$.00
Subtotal FONDOS DISTINTOS DE APORTACIONES	\$ -
TRANSFERENCIAS Y ASIGNACIONES	\$ 42,387,975.22
Subtotal TRANSFERENCIAS Y ASIGNACIONES	\$ 42,387,975.22
SUBSIDIOS Y SUBVENCIONES	\$.00
Subtotal SUBSIDIOS Y SUBVENCIONES	\$ -
PENSIONES Y JUBILACIONES	\$.00
Subtotal PENSIONES Y JUBILACIONES	\$ -

Otros Ingresos y Beneficios

3. El IPLANEA generó durante el ejercicio 2022 un total de \$5,061 pesos por concepto de rendimientos bancarios.

Gastos y Otras Pérdidas:

1. Los gastos de funcionamiento son el concepto más significativo que se llevó a cabo durante el ejercicio, el cual se agrega a continuación:

Concepto	Importe
GASTOS DE FUNCIONAMIENTO	\$ 39,387,982.77
TRANSFERENCIAS, ASIGNACIONES, SUBSIDIOS Y OTRAS AYUDAS	\$.00





PARTICIPACIONES Y APORTACIONES	\$.00
INTERESES, COMISIONES Y OTROS GASTOS DE LA DEUDA PÚBLICA	\$.00
OTROS GASTOS Y PÉRDIDAS EXTRAORDINARIAS	\$ 1,284,777.37
Suma de GASTOS Y OTRAS PÉRDIDAS	\$ 40,672,760.14

A su vez se presentan aquellos rubros que en forma individual representan el 8.0% o más del total de los gastos:

Concepto	Importe	%
REMUNERACIONES AL PERSONAL DE CARÁCTER PERMANENTE	\$ 10,029,037.23	25%
SERVICIOS PROFESIONALES, CIENTÍFICOS Y TÉCNICOS Y OTROS SERVICIOS	\$ 4,422,302.37	11%
SEGURIDAD SOCIAL	\$ 3,842,152.36	9%

III) NOTAS AL ESTADO DE VARIACIÓN EN LA HACIENDA PÚBLICA

- Durante el ejercicio 2022 el IPLANEA no tuvo modificaciones en el patrimonio contribuido.
- El resultado del ejercicio es el único rubro que modificó el patrimonio generado durante el 2022.

IV) NOTAS AL ESTADO DE FLUJOS DE EFECTIVO

Efectivo y equivalentes

- Se agrega a continuación la fluctuación de los flujos de efectivo del ejercicio actual y anterior.

Concepto	2022	2021
EFFECTIVO	\$.00	\$.00
BANCOS/TESORERÍA	\$.00	\$ 6,820,657.86
BANCOS/DEPENDENCIAS Y OTROS	\$.00	\$.00
INVERSIONES TEMPORALES (HASTA 3 MESES)	\$.00	\$.00
FONDOS CON AFECTACIÓN ESPECÍFICA	\$.00	\$.00
DEPÓSITOS DE FONDOS DE TERCEROS EN	\$.00	\$.00
OTROS EFECTIVOS Y EQUIVALENTES	\$.00	\$.00
EFFECTIVO Y EQUIVALENTES	\$.00	\$ 6,820,657.86

- Presentar el análisis de las cifras del periodo actual 2022 y periodo anterior 2021 del Efectivo y Equivalentes al Efectivo, al Final del Ejercicio del Estado de Flujos de Efectivo, respecto a la composición del rubro de Efectivo y Equivalentes, utilizando el siguiente cuadro:

Concepto	2022	2021
Resultado del Ejercicio Ahorro /Desahorro	- 6,820,657.86	6,820,657.86
Movimientos de partidas (o rubros) que no afectan al efectivo.		
Depreciación	1,284,777.37	23,903.34
Amortización		
Incrementos en las provisiones		
Incremento en inversiones producido por revaluación		
Ganancia/pérdida en venta de bienes muebles, inmuebles e intangibles		
Incremento en cuentas por cobrar		
Flujos de Efectivo Netos de las Actividades de Operación	- 3,485,974.05	7,576,441.78

Los conceptos incluidos en los movimientos de partidas (o rubros) que no afectan al efectivo, que aparecen en el cuadro anterior no son exhaustivos y tienen como finalidad mostrar algunos ejemplos para elaborar este cuadro.

v) CONCILIACIÓN ENTRE LOS INGRESOS PRESUPUESTARIOS Y CONTABLES, ASÍ COMO ENTRE LOS EGRESOS PRESUPUESTARIOS Y LOS GASTOS CONTABLES

1. Total de Ingresos Presupuestarios	38,956,714
2. Más Ingresos Contables No Presupuestarios	0
2.1 Ingresos Financieros	0
2.2 Incremento por Variación de Inventarios	0
2.3 Disminución del Exceso de Estimaciones por Pérdida o Deterioro u Obsolescencia	0
2.4 Disminución del Exceso de Provisiones	0
2.5 Otros Ingresos y Beneficios Varios	0
2.6 Otros Ingresos Contables No Presupuestarios	0
3. Menos Ingresos Presupuestarios No Contables	0
3.1 Aprovechamientos Patrimoniales	0
3.2 Ingresos Derivados de Financiamientos	0
3.3 Otros Ingresos Presupuestarios No Contables	0
4. Total de Ingresos Contables	38,956,714





1. Total de Egresos Presupuestarios	42,722,667
2. Menos Egresos Presupuestarios No Contables	3,334,684
2.1 Materias Primas y Materiales de Producción y Comercialización	0
2.2 Materiales y Suministros	0
2.3 Mobiliario y Equipo de Administración	954,924
2.4 Mobiliario y Equipo Educativo y Recreativo	32,805
2.5 Equipo 0	0
2.6 Vehículo 0	0
2.7 Equipo 0	0
2.8 Maquinaria 52400	52,400
2.9 Activos 0	0
2.10 Bienes 0	0
2.11 Activos 2294555	2,294,555
2.12 Obra 0	0
2.13 Obra 0	0
2.14 Acciones 0	0
2.15 Comp 0	0
2.16 Conceptos 0	0
2.17 Inversiones en Fideicomisos, Mandatos y Otros Análogos	0
2.18 Provisiones para Contingencias y Otras Erogaciones Especiales	0
2.19 Amortización de la Deuda Pública	0
2.20 Adeudos de Ejercicios Fiscales Anteriores (ADEFAS)	0
2.21 Otros Egresos Presupuestales No Contables	0
3. Más Gastos	0
3.1 Estimaciones 0	0
3.2 Provisiones 0	0
3.3 Disminuciones 0	0
3.4 Aumentos 0	0
3.5 Aumentos 0	0
3.6 Otros Gastos	0
3.7 Otros Gastos Contables No Presupuestales	0
4. Total de Gasto Contable	39,387,983

La conciliación se presenta atendiendo a lo dispuesto por el Acuerdo por el que se emite el formato de conciliación entre los ingresos presupuestarios y contables, así como entre los egresos presupuestarios y los gastos contables.

b) NOTAS DE MEMORIA (CUENTAS DE ORDEN)

Las cuentas de orden se utilizan para registrar movimientos de valores que no afecten o modifiquen el balance del ente contable, sin embargo, su incorporación en libros es necesaria con fines de recordatorio contable, de control y en general sobre los aspectos administrativos, o bien, para consignar sus derechos o responsabilidades contingentes que puedan, o no, presentarse en el

futuro.

Las cuentas que se manejan para efectos de estas Notas son las siguientes:

Cuentas de Orden Contables y Presupuestarias:

Contables:

Valores: El IPLANEA no cuenta con cuentas de orden que registren valores.

Emisión de obligaciones: El IPLANEA no cuenta con cuentas de orden que registren emisión de obligaciones.

Avales y garantías : El IPLANEA no cuenta con cuentas de orden que registren avales y garantías.

Juicios: El IPLANEA canceló una cuenta de orden durante el ejercicio por un total de \$1,500,000 por concepto de juicio laboral.

Contratos para Inversión Mediante Proyectos para Prestación de Servicios (PPS) y Similares: El IPLANEA no cuenta con cuentas de orden que registren contratos para inversión.

Bienes concesionados o en comodato: El IPLANEA no cuenta con cuentas de orden que registren bienes en comodato.

Concepto	Importe
VALORES	\$.00
EMISIÓN DE OBLIGACIONES	\$.00
AVALES Y GARANTÍAS	\$.00
JUICIOS	\$.00
INVERSIÓN MEDIANTE PROYECTOS PARA PRESTACIÓN DE SERVICIOS (PPS) Y SIMILARES	\$.00
BIENES EN CONCESIONADOS O EN COMODATO	\$.00
	\$.00
CUENTAS DE ORDEN CONTABLES	0

Presupuestarias:

Cuentas de ingresos

	<u>2022</u>	<u>2021</u>
<u>LEY DE INGRESOS</u>		
LEY DE INGRESOS ESTIMADA	\$66,018,000.00	\$18,732,445.71
LEY DE INGRESOS POR EJECUTAR	\$15,353,134.91	-\$2,661.39
MODIFICACIONES A LA LEY DE INGRESOS	-\$7,942,650.97	\$8,270,671.14
LEY DE INGRESOS DEVENGADA	\$42,722,214.12	\$27,005,778.24
LEY DE INGRESOS RECAUDADA	\$42,722,214.12	\$27,005,778.24

Cuentas de egresos

	<u>2022</u>	<u>2021</u>
<u>PRESUPUESTO DE EGRESOS</u>		
PRESUPUESTO DE EGRESOS APROBADO	\$66,018,000.00	\$18,732,445.71
PRESUPUESTO DE EGRESOS POR EJERCER	\$0.01	\$3,273,281.31
MODIFICACIONES AL PRESUPUESTO DE	-\$23,295,333.37	\$8,273,332.53



PRESUPUESTO DE EGRESOS COMPROMETIDO	\$42,722,666.62	\$23,732,496.93
PRESUPUESTO DE EGRESOS DEVENGADO	\$42,722,666.63	\$23,732,495.77
PRESUPUESTO DE EGRESOS EJERCIDO	\$42,722,666.63	\$20,872,533.87
PRESUPUESTO DE EGRESOS PAGADO	\$42,722,666.63	\$20,822,862.67

1. Se informa que el IPLANEA no cuenta con valores en custodia de instrumentos prestados a formadores de mercado e instrumentos de crédito recibidos en garantía de los formadores de mercado u otros.
2. Se informa que el IPLANEA no cuenta con emisión de instrumentos.
3. Se informa que el IPLANEA no cuenta con contratos firmados de construcciones.
4. El avance que se registra en las cuentas de orden presupuestarias, se agrega en los cuadros resumen previo al punto 1.

c) NOTAS DE GESTIÓN ADMINISTRATIVA

1. Introducción

El objetivo del presente documento es la revelación del contexto y de los aspectos económicos-financieros más relevantes que influyeron en las decisiones del período, y que deberán ser considerados en la elaboración de los estados financieros para la mejor comprensión de estos y sus particularidades.

2. Panorama Económico y Financiero

Al momento, se cuenta con 3 juicios laborales activos, los cuales fueron transferidos por la "CPLAP", siendo los siguientes:

-0227/2017
-0229/2017
-0267/2017

3. Autorización e Historia

Se informará sobre:

- a) Fecha de creación del ente. Octubre de 2021.
- b) Principales cambios en su estructura. Con motivo de la entrada en vigor del Decreto 179 publicado en el Periódico Oficial del Estado de Aguascalientes el 30 de septiembre de 2022. Mismo que da origen a la creación de la Secretaría de Planeación, Participación y Desarrollo "SEPLAPDE", entrando en funciones a partir del 1ro de DICIEMBRE 2022.

4. Organización y Objeto Social

Se informará sobre:

- a) Objeto social.
- b) Principal actividad.

- c) *Ejercicio fiscal. 2022*
- d) *Régimen jurídico. Persona moral sin fines lucrativos*
- e) *Consideraciones fiscales del ente: retenciones de ISR por sueldos y salarios, retenciones de ISR por honorarios a personas físicas, arrendamientos o RESICO y retenciones de IVA.*
- f) *Estructura organizacional básica. Derivado de la extinción se cuenta únicamente con el Director General de Proyectos del IPLANEA, con funciones únicamente de extinción.*
- g) *Fideicomisos, mandatos y análogos de los cuales es fideicomitente o fideicomisario: el IPLANEA no cuenta con fideicomisos dentro de su estructura.*

5. Bases de Preparación de los Estados Financieros

Se informará sobre:

- a) *La preparación de los estados financieros está regida de acuerdo con la normatividad emitida por el Consejo Nacional de Armonización Contable (CONAC).*
- b) *El Instituto de Planeación del Estado de Aguascalientes aplica normatividad del Estatuto jurídico de los trabajadores al servicio de los gobiernos del estado de Aguascalientes, sus municipios y organismos descentralizados, así como del manual de lineamientos y políticas generales para el control de los recursos de las dependencias y entidades del gobierno del estado de Aguascalientes.*
- c) *Se utilizan los postulados básicos para sustentar la manera técnica el registro de las operaciones, la elaboración y presentación de los estados financieros; basados en su razonamiento, eficiencia demostrada, respaldo en legislación especializada y aplicación de la Ley general de contabilidad gubernamental, con la finalidad de uniformar los métodos procedimientos y prácticas contables. Basándose en el manual de Contabilidad Gubernamental emitido por el mismo CONAC y en el Manual de Contabilidad Gubernamental del IPLANEA, mismo que a la fecha se encuentra en proceso de elaboración, revisión y su publicación, por lo que de manera supletoria se toma como base el publicado por el CONAC.*
- d) *Normatividad supletoria. El Instituto de Planeación del Estado de Aguascalientes aplica normatividad del Estatuto jurídico de los trabajadores al servicio de los gobiernos del estado de Aguascalientes, sus municipios y organismos descentralizados, así como del manual de lineamientos y políticas generales para el control de los recursos de las dependencias y entidades del gobierno del estado de Aguascalientes.*
- e) *Derivado de que el IPLANEA no es un instituto que esté implementando por primera vez la base devengado, no le es aplicable este inciso.*

6. Políticas de Contabilidad Significativas

Se informará sobre:

- a) *Actualización: Derivado de su extinción el IPLANEA no aplicó un método utilizado para la actualización del valor de los activos, pasivos y Hacienda Pública/Patrimonio.*
- b) *El IPLANEA no llevó a cabo operaciones en el extranjero.*
- c) *El IPLANEA no cuenta con subsidiarias no consolidadas y asociadas.*
- d) *El IPLANEA no cuenta con elaboración de productos por lo que no tiene un sistema y método de valuación de inventarios y costo de lo vendido.*
- e) *Derivado de la extinción del IPLANEA, los empleados fueron absorbidos por la nómina de otra dependencia por lo que no se realizó un cálculo de la reserva actuarial, valor presente de los ingresos esperados comparado con el valor presente de la estimación de gastos tanto de los beneficiarios actuales como futuros.*
- f) *El IPLANEA no cuenta con Provisiones.*
- g) *El IPLANEA no cuenta con reservas.*
- h) *El IPLANEA no ha llevado cambios en políticas contables y corrección de errores.*
- i) *El IPLANEA no ha llevado a cabo reclasificaciones.*
- j) *El IPLANEA realizó previo a su extinción la depuración y cancelación de saldos.*

7. Posición en Moneda Extranjera y Protección por Riesgo Cambiario

Se informará sobre:

- a) El IPLANEA no cuenta con Activos en moneda extranjera.
- b) El IPLANEA no cuenta con Pasivos en moneda extranjera.
- c) El IPLANEA no cuenta con Posición en moneda extranjera.
- d) El IPLANEA no cuenta con operaciones en moneda extranjera por lo que no aplica un tipo de cambio.
- e) El IPLANEA no cuenta con operaciones en moneda extranjera por lo que no aplica un equivalente en moneda nacional.

El IPLANEA no cuenta con operaciones en moneda extranjera por lo que no cuenta con métodos de protección de riesgo por variaciones en el tipo de cambio.

8. Reporte Analítico del Activo

- a) Vida útil o porcentajes de depreciación, deterioro o amortización utilizados en los diferentes tipos de activos: se tomaron los porcentajes sugeridos en la normatividad del CONAC.
- b) Cambios en el porcentaje de depreciación o valor residual de los activos: se tomaron los porcentajes sugeridos en la normatividad del CONAC.
- c) Importe de los gastos capitalizados en el ejercicio, tanto financieros como de investigación y desarrollo.
- d) Riesgos por tipo de cambio o tipo de interés de las inversiones financieras: el IPLANEA no cuenta con inversiones financieras: El IPLANEA no cuenta con operaciones en moneda extranjera.
- e) Valor activado en el ejercicio de los bienes construidos por la entidad: El IPLANEA no tiene bienes construidos.
- f) Otras circunstancias de carácter significativo que afecten el activo, tales como bienes en garantía, señalados en embargos, litigios, títulos de inversiones entregados en garantías, baja significativa del valor de inversiones financieras, etc.: el IPLANEA no cuenta con otros activos.
- g) Desmantelamiento de Activos, procedimientos, implicaciones, efectos contables: el IPLANEA no este tipo de activos.
- h) Administración de activos; planeación con el objetivo de que el ente los utilice de manera más efectiva. El IPLANEA llevará a cabo la baja y posterior donación de los bienes en activo fijo.

Se agrega a continuación el Estado Analítico del Activo al cierre del ejercicio 2022:

- a) Inversiones en valores: el IPLANEA no cuenta con inversiones en valores.
- b) Patrimonio de Organismos descentralizados de Control Presupuestario Indirecto: el IPLANEA no cuenta con patrimonio de organismos descentralizados.
- c) Inversiones en empresas de participación mayoritaria: el IPLANEA no cuenta con inversiones en empresas.
- d) Inversiones en empresas de participación minoritaria: el IPLANEA no cuenta con inversiones en empresas.
- e) Patrimonio de organismos descentralizados de control presupuestario directo, según corresponda: el IPLANEA no cuenta con patrimonio de organismos descentralizados.

Concepto	Saldo Inicial	Cargos del Periodo	Abonos del Periodo	Saldo Final	Variación del Periodo
ACTIVO	8,028,487	124,997,351	126,358,854	6,666,985	- 1,361,502
Activo Circulante	6,820,658	115,772,244	126,358,854	-3,765,952	- 10,586,610
Efectivo y Equivalentes	6,820,658	75,677,514	82,498,172	0	- 6,820,658
Derechos a Recibir Efectivo o Equivalentes	0	39,833,712	43,599,664	-3765952	- 3,765,952
Derechos a Recibir Bienes o Servicios	0	261,018	261,018	0	0
Inventarios	0	0	0	0	0
Almacenes	0	0	0	0	0
Estimación por Pérdida o Deterioro de Activos Circulantes	0	0	0	0	0
Otros Activos Circulantes	0	0	0	0	0
Activo No Circulante	1,207,829	9,225,108	0	10,432,937	9,225,108
Inversiones Financieras a Largo Plazo	0	0	0	0	0
Derechos a Recibir Efectivo o Equivalentes a Largo Plazo	0	0	0	0	0



Bienes Inmuebles, Infraestructura y Construcciones en Proceso	0	0	0	0	0
Bienes Muebles	1,102,958	6,849,960	0	7,952,918	6,849,960
Activos Intangibles	128,775	2,375,148	0	2,503,922	2,375,148
Depreciación, Deterioro y Amortización Acumulada de Bienes	-23,903	0	0	-23903	0
Activos Diferidos	0	0	0	0	0
Estimación por Pérdida o Deterioro de Activos no Circulantes	0	0	0	0	0
Otros Activos no Circulantes	0	0	0	0	0

9. Fideicomisos, Mandatos y Análogos

Se deberá informar:

- a) *El IPLANEA no cuenta con Fideicomisos, mandatos y análogos.*
- b) *Enlistar los de mayor monto de disponibilidad, relacionando aquéllos que conforman el 80% de las disponibilidades: El IPLANEA no cuenta con Fideicomisos, mandatos y análogos.*

10. Reporte de la Recaudación

- a) *Derivado de que el IPLANEA no es un ente recaudador, no presenta información en este inciso.*
- b) *Proyección de la recaudación e ingresos en el mediano plazo. Derivado de que el IPLANEA no es un ente recaudador, no presenta información en este inciso.*

11. Información sobre la Deuda y el Reporte Analítico de la Deuda

- a) *El IPLANEA únicamente cuenta con un pasivo por \$452 pesos.*
- b) *El IPLANEA no cuenta con instrumentos de deuda.*

12. Calificaciones otorgadas

El IPLANEA no ha sido sujeto a una calificación crediticia.

13. Proceso de Mejora

Se informará de:

- a) *Principales Políticas de control interno: derivado de su extinción el IPLANEA ha dado puntual entrega de información y registros a todos los entes requisitantes.*
- b) *Medidas de desempeño financiero, metas y alcance: derivado de su extinción, el IPLANEA tiene como única meta la baja de los bienes del patrimonio para donación al SEPLADE.*

14. Información por Segmentos

El IPLANEA no cuenta con segmentos que reportar.

15. Eventos Posteriores al Cierre

Con base en ACUERDO ADMINISTRATIVO PARA LA TRANSFERENCIA DE RECURSOS FINANCIEROS DEL INSTITUTO DE PLANEACIÓN DEL ESTADO DE AGUASCALIENTES (IPLANEA) A LA SECRETARÍA DE PLANEACIÓN, PARTICIPACIÓN Y DESARROLLO (SEPLAPDE), publicado en el Periódico Oficial el 31 de DICIEMBRE 2021.

SEGUNDO. El Instituto de Planeación del Estado de Aguascalientes, la Secretaría de Finanzas del Estado de Aguascalientes y la Secretaría de Planeación, Participación y Desarrollo del Estado de Aguascalientes acuerdan que los compromisos de pago que serán transferidos a esta Dependencia conforme a los Artículos Transitorios Cuarto, Sexto y Octavo Transitorios del Decreto 178 y Artículos Transitorios Segundo, Cuarto y Quinto del Decreto 179, ambos publicados en el Periódico Oficial del Estado de Aguascalientes el día 30 de septiembre de 2022, derivados de la contratación de obras, adquisiciones, arrendamientos, servicios u otros asumidos por el Instituto de Planeación del Estado de Aguascalientes hasta el día de la publicación del presente, y que se encuentren pendientes de su liquidación, serán transferidos, asumidos y cubiertos por la Secretaría de Planeación, Participación y Desarrollo del Estado de Aguascalientes, de conformidad con los instrumentos jurídicos respectivos o documentos de los cuales deriven los compromisos de pago pendientes, siendo esta última la única responsable de su cumplimiento, así como de aplicar adecuadamente las disposiciones que rigen el ejercicio de los recursos públicos.

Los recursos financieros que no se encuentren comprometidos y/o en ejecución, se transferirán en los términos de este Acuerdo, por el Instituto de Planeación a la Secretaría de Finanzas del Estado de Aguascalientes, a la cuenta bancaria que indique esta última al momento de la transferencia.

Con base en estos acuerdos se informa que el Instituto de Planeación del Estado de Aguascalientes, continuará con las labores para llevar a cabo la liquidación y extinción.

(ARTÍCULO NOVENO (Transitorio) Ley de Planeación para el Desarrollo del Estado de Aguascalientes. Los derechos, obligaciones y recursos materiales y financieros pertenecientes y/o asignados a la Coordinación General de Planeación y Proyectos (CPLAP), pasaran a formar partes del Instituto de Planeación de Aguascalientes y ARTÍCULO DÉCIMO SEGUNDO) Al momento, se cuenta con 3 juicios laborales activos, los cuales fueron trasferidos por la "CPLAP", siendo los siguientes:


-0227/2017
-0229/2017
-0267/2017

16. Partes Relacionadas

En el Instituto de Planeación del Estado de Aguascalientes no existen partes relacionadas que pudieran ejercer influencia significativa sobre la toma de decisiones financieras y operativas.

17. Responsabilidad Sobre la Presentación Razonable de la Información Contable

"Bajo protesta de decir verdad declaramos que los Estados Financieros y sus notas, son razonablemente correctos y son responsabilidad del emisor".



MTRO. JUAN ERNESTO TELLO RUIZ
DIRECTOR DE PLANEACIÓN ESTRATEGICA Y
PROYECTOS SUSTENTABLES DEL IPLANEA

"Signando de conformidad con lo dispuesto en el artículo octavo transitorio del Decreto 179 publicado en el Periódico Oficial del Estado de Aguascalientes el 30 de septiembre de 2022."

**IPLANEA**

Cuenta Pública 2022
INSTITUTO DE PLANEACIÓN DEL ESTADO DE AGUASCALIENTES (IPLANEA)
 Estado Analítico del Activo
 Del 1 de Enero al 31 de Diciembre de 2022
 (Cifras en Pesos)

Concepto	Saldo Inicial	Cargos del Periodo	Abonos del Periodo	Saldo Final	Variación del Periodo
ACTIVO	8,028,487	128,763,303	128,241,350	8,550,441	521,954
Activo Circulante	6,820,658	119,538,196	126,358,854	0	-6,820,658
Efectivo y Equivalentes	6,820,658	75,677,514	82,498,172	0	-6,820,658
Derechos a Recibir Efectivo o Equivalentes	0	43,599,664	43,599,664	0	0
Derechos a Recibir Bienes o Servicios	0	261,018	261,018	0	0
Inventarios	0	0	0	0	0
Almacenes	0	0	0	0	0
Estimación por Pérdida o Deterioro de Activos Circulantes	0	0	0	0	0
Otros Activos Circulantes	0	0	0	0	0
Activo No Circulante	1,207,829	9,225,108	1,882,496	8,550,441	7,342,612
Inversiones Financieras a Largo Plazo	0	0	0	0	0
Derechos a Recibir Efectivo o Equivalentes a Largo Plazo	0	0	0	0	0
Bienes Inmuebles, Infraestructura y Construcciones en Proceso	0	0	0	0	0
Bienes Muebles	1,102,958	6,849,960	0	7,952,918	6,849,960
Activos Intangibles	128,775	2,375,148	0	2,503,922	2,375,148
Depreciación, Deterioro y Amortización Acumulada de Bienes	-23,903	0	1,882,496	-1,906,399	-1,882,496
Activos Diferidos	0	0	0	0	0
Estimación por Pérdida o Deterioro de Activos no Circulantes	0	0	0	0	0
Otros Activos no Circulantes	0	0	0	0	0

Bajo protesta de decir verdad declaramos que los Estados Financieros y sus notas, son razonablemente correctos y son responsabilidad del emisor.
 "Signando de conformidad con lo dispuesto en el artículo octavo transitorio del Decreto 179 publicado en el Periódico Oficial del Estado de Aguascalientes el 30 de septiembre de 2022."

MTR. JUAN ERNESTO TELLO RUIZ
 DIRECTOR DE PLANEACIÓN ESTRATÉGICA Y PROYECTOS SUSTENTABLES DEL
 INSTITUTO



IPLANEA

Cuenta Pública 2022
 INSTITUTO DE PLANEACIÓN DEL ESTADO DE AGUASCALIENTES (IPLANEA)
 Estado Analítico de la Deuda y Otros Pasivos
 Del 1 de Enero al 31 de Diciembre de 2022
 (Cifras en Pesos)

Denominación de las Deudas	Moneda de Contratación	Institución o País Acreedor	Saldo Inicial del Periodo	Saldo Final del Periodo
DEUDA PÚBLICA				
Corto Plazo				
Deuda Interna			0	0
Instituciones de Crédito	Peso	México	0	0
Títulos y Valores	Peso	México	0	0
Arrendamientos Financieros	Peso	México	0	0
Deuda Externa			0	0
Organismos Financieros Internacionales	Peso	México	0	0
Deuda Bilateral	Peso	México	0	0
Títulos y Valores	Peso	México	0	0
Arrendamientos Financieros	Peso	México	0	0
Subtotal de Deuda Pública a Corto Plazo			0	0
Largo Plazo				
Deuda Interna			0	0
Instituciones de Crédito	Peso	México	0	0
Títulos y Valores	Peso	México	0	0
Arrendamientos Financieros	Peso	México	0	0
Deuda Externa			0	0
Organismos Financieros Internacionales	Peso	México	0	0
Deuda Bilateral	Peso	México	0	0
Títulos y Valores	Peso	México	0	0
Arrendamientos Financieros	Peso	México	0	0
Subtotal de Deuda Pública a Largo Plazo			0	0
Total de Otros Pasivos	Peso	México	3,547,375	452
Total de Deuda Pública y Otros Pasivos			3,547,375	452

Bajo protesta de decir verdad declaramos que los Estados Financieros y sus notas, son razonablemente correctos y son responsabilidad del emisor.
 "Signando de conformidad con lo dispuesto en el artículo octavo transitorio del Decreto 179 publicado en el Periódico Oficial del Estado de Aguascalientes el 30 de septiembre de 2022."



MTRO. JUAN ERNESTO TELLO RUIZ

DIRECTOR DE PLANEACION ESTRATEGICA Y PROYECTOS
 SUSTENTABLES DEL INSTITUTO



IPLANEA



INSTITUTO DE PLANEACIÓN DEL ESTADO DE
AGUASCALIENTES

Presupuestaria

CUENTA PÚBLICA 2022

**IPLANEA**

Cuenta Pública 2022
INSTITUTO DE PLANEACIÓN DEL ESTADO DE AGUASCALIENTES (IPLANEA)
 Estado Analítico de Ingresos
 Del 1 de Enero al 31 de Diciembre de 2022

Rubro de Ingresos	Ingreso					Diferencia
	Estimado	Ampliaciones y Reducciones	Modificado	Devengado	Recaudado	
	(1)	(2)	(3= 1 + 2)	(4)	(5)	
Impuestos	0	0	0	0	0	0
Cuotas y Aportaciones de Seguridad Social	0	0	0	0	0	0
Contribuciones de Mejoras	0	0	0	0	0	0
Derechos	534,860	-534,860	0	0	0	-534,860
Productos	50,000	274,888	324,888	324,888	324,888	274,888
Aprovechamientos	0	0	0	4,290	4,290	4,290
Ingresos por Venta de Bienes, Prestación de Servicios y Otros Ingresos	1,140	391,121	392,261	5,061	5,061	3,921
Participaciones, Aportaciones, Convenios, Incentivos Derivados de la Colaboración Fiscal y Fondos Distintos de Aportaciones	0	0	0	0	0	0
Transferencias, Asignaciones, Subsidios y Subvenciones, y Pensiones y Jubilaciones	65,432,000	-8,073,800	57,358,200	42,387,975	42,387,975	-23,044,025
Ingresos Derivados de Financiamientos	0	0	0	0	0	0
Total	66,018,000	-7,942,651	58,075,349	42,722,214	42,722,214	
Ingresos excedentes						-23,295,786

Estado Analítico de Ingresos Por Fuente de Financiamiento	Ingreso					Diferencia
	Estimado	Ampliaciones y Reducciones	Modificado	Devengado	Recaudado	
	(1)	(2)	(3= 1 + 2)	(4)	(5)	
Ingresos del Poder Ejecutivo Federal o Estatal y de los Municipios	534,860	-534,860	0	4,290	4,290	-530,570
Impuestos	0	0	0	0	0	0
Cuotas y Aportaciones de Seguridad Social	0	0	0	0	0	0
Contribuciones de Mejoras	0	0	0	0	0	0
Derechos	534,860	-534,860	0	0	0	-534,860
Productos	0	0	0	0	0	0
Aprovechamientos	0	0	0	4,290	4,290	4,290
Participaciones, Aportaciones, Convenios, Incentivos Derivados de la Colaboración Fiscal y Fondos Distintos de Aportaciones	0	0	0	0	0	0
Transferencias, Asignaciones, Subsidios y Subvenciones, y Pensiones y Jubilaciones	0	0	0	0	0	0
Ingresos de los Entes Públicos de los Poderes Legislativo y Judicial, de los Órganos Autónomos y del Sector Paraestatal o Paramunicipal, así como de las Empresas Productivas del Estado	65,483,140	-7,407,791	58,075,349	42,717,924	42,717,924	-22,765,216
Cuotas y Aportaciones de Seguridad Social	0	0	0	0	0	0
Productos	50,000	274,888	324,888	324,888	324,888	274,888
Ingresos por Venta de Bienes, Prestación de Servicios y Otros Ingresos	1,140	391,121	392,261	5,061	5,061	3,921
Transferencias, Asignaciones, Subsidios y Subvenciones, y Pensiones y Jubilaciones	65,432,000	-8,073,800	57,358,200	42,387,975	42,387,975	-23,044,025
Ingresos derivados de financiamiento	0	0	0	0	0	0
Ingresos Derivados de Financiamientos	0	0	0	0	0	0
Total	66,018,000	-7,942,651	58,075,349	42,722,214	42,722,214	
Ingresos excedentes						-23,295,786



Cuenta Pública 2022
 INSTITUTO DE PLANEACIÓN DEL ESTADO DE AGUASCALIENTES (IPLANEA)
 Estado Analítico del Ejercicio del Presupuesto de Egresos
 Clasificación Administrativa
 Del 1 de Enero al 31 de Diciembre de 2022

Concepto	Egresos					Subejercicio 6 = (3 - 4)
	Aprobado	Ampliaciones/ (Reducciones)	Modificado	Devengado	Pagado	
	1	2	3 = (1 + 2)	4	5	
Sin Ramo/Dependencia	66,018,000	-23,295,333	42,722,667	42,722,667	42,722,667	0
DIRECCIÓN GENERAL DEL INSTITUTO DE PLANEACIÓN DEL ESTADO DE AGUASCALIENTES	7,097,000	-1,034,386	6,062,614	6,062,614	6,062,614	0
DIRECCIÓN DE ADMINISTRACIÓN Y FINANZAS	43,549,400	-13,482,961	30,066,439	30,066,439	30,066,439	0
DIRECCIÓN DE MONITOREO, EVALUACIÓN Y SEGUIMIENTO INSTITUCIONAL	6,410,000	-2,434,479	3,975,521	3,975,521	3,975,521	0
DIRECCIÓN DE PLANEACIÓN ESTRATÉGICA Y PROYECTOS SUSTENTABLES	6,390,000	-5,394,612	995,388	995,388	995,388	0
DIRECCIÓN DE PROGRAMACIÓN DE OBRA Y CONTROL PRESUPUESTAL	1,730,000	-874,918	855,092	855,082	855,082	0
COORDINACIÓN DE INFORMACIÓN ESTRATÉGICA	150,000	-60,677	89,324	89,324	89,324	0
DIRECCIÓN DE ASUNTOS JURÍDICOS	691,600	-13,302	678,298	678,298	678,298	0
Total del Gasto	66,018,000	-23,295,333	42,722,667	42,722,667	42,722,667	0



IPLANEA

Cuenta Pública 2022
INSTITUTO DE PLANEACIÓN DEL ESTADO DE AGUASCALIENTES (IPLANEA)
Estado Analítico del Ejercicio del Presupuesto de Egresos
Clasificación Económica (por Tipo de Gasto)
Del 1 de Enero al 31 de Diciembre de 2022

Concepto	Egresos					Subejercicio 6 = (3 - 4)
	Aprobado	Ampliaciones/ (Reducciones)	Modificado	Devengado	Pagado	
	1	2	3 = (1 + 2)	4	5	
Gasto Corriente	62,309,900	-22,921,917	39,387,983	39,387,983	39,387,983	0
Gasto de Capital	3,708,100	-373,416	3,334,684	3,334,684	3,334,684	0
Amortización de la Deuda y Disminución de Pasivos	0	0	0	0	0	0
Pensiones y Jubilaciones	0	0	0	0	0	0
Participaciones	0	0	0	0	0	0
Total del Gasto	66,018,000	-23,295,333	42,722,667	42,722,667	42,722,667	0

M

M

Concepto	Egresos					Subejercicio
	Aprobado	Ampliaciones/ (Reducciones)	Modificado	Devengado	Pagado	
	1	2	3 = (1 + 2)	4	5	
Servicios Personales	36,359,400	-10,312,661	26,046,739	26,046,739	26,046,739	0
Remuneraciones al Personal de Carácter Permanente	13,438,200	-3,409,163	10,029,037	10,029,037	10,029,037	0
Remuneraciones al Personal de Carácter Transitorio	0	0	0	0	0	0
Remuneraciones Adicionales y Especiales	10,888,900	-1,978,790	8,910,110	8,910,110	8,910,110	0
Seguridad Social	4,570,400	-728,248	3,842,152	3,842,152	3,842,152	0
Otras Prestaciones Sociales y Económicas	5,905,600	-2,640,161	3,265,439	3,265,439	3,265,439	0
Previsiones	1,371,500	-1,371,500	0	0	0	0
Pago de Estímulos a Servidores Públicos	184,800	-184,800	0	0	0	0
Materiales y Suministros	2,210,900	-623,643	1,587,257	1,587,257	1,587,257	0
Materiales de Administración, Emisión de Documentos y Artículos Oficiales	969,000	-227,805	741,195	741,195	741,195	0
Alimentos y Utensilios	130,500	-48,010	82,490	82,490	82,490	0
Materias Primas y Materiales de Producción y Comercialización	0	0	0	0	0	0
Materiales y Artículos de Construcción y de Reparación	52,400	197,151	249,551	249,551	249,551	0
Productos Químicos, Farmacéuticos y de Laboratorio	6,000	-603	5,397	5,397	5,397	0
Combustibles, Lubricantes y Aditivos	564,000	-352,350	211,650	211,650	211,650	0
Vestuario, Blancos, Prendas de Protección y Artículos Deportivos	140,000	-26,245	113,755	113,755	113,755	0
Materiales y Suministros Para Seguridad	0	0	0	0	0	0
Herramientas, Refacciones y Accesorios Menores	349,000	-165,780	183,220	183,220	183,220	0
Servicios Generales	23,739,600	-11,985,612	11,753,988	11,753,988	11,753,988	0
Servicios Básicos	843,300	-707,174	136,126	136,126	136,126	0
Servicios de Arrendamiento	216,200	563,999	780,199	780,199	780,199	0
Servicios Profesionales, Científicos, Técnicos y Otros Servicios	14,243,600	-9,821,298	4,422,302	4,422,302	4,422,302	0
Servicios Financieros, Bancarios y Comerciales	458,000	-225,263	232,737	232,737	232,737	0
Servicios de Instalación, Reparación, Mantenimiento y Conservación	923,000	-365,095	557,905	557,905	557,905	0
Servicios de Comunicación Social y Publicidad	1,204,900	580,247	1,785,147	1,785,147	1,785,147	0
Servicios de Traslado y Viáticos	903,600	-893,335	10,265	10,265	10,265	0
Servicios Oficiales	4,310,000	-933,256	3,376,744	3,376,744	3,376,744	0
Otros Servicios Generales	637,000	-184,438	452,562	452,562	452,562	0
Transferencias, Asignaciones, Subsidios y Otras Ayudas	0	0	0	0	0	0
Transferencias Internas y Asignaciones al Sector Público	0	0	0	0	0	0
Transferencias al Resto del Sector Público	0	0	0	0	0	0
Subsidios y Subvenciones	0	0	0	0	0	0
Ayudas Sociales	0	0	0	0	0	0
Pensiones y Jubilaciones	0	0	0	0	0	0
Transferencias a Fideicomisos, Mandatos y Otros Análogos	0	0	0	0	0	0
Transferencias a la Seguridad Social	0	0	0	0	0	0
Donativos	0	0	0	0	0	0
Transferencias al Exterior	0	0	0	0	0	0
Bienes Muebles, Inmuebles e Intangibles	3,708,100	-373,416	3,334,684	3,334,684	3,334,684	0
Mobiliario y Equipo de Administración	1,028,100	-73,176	954,924	954,924	954,924	0

Concepto	Egresos					Subejercicio 6 = (3 - 4)
	Aprobado	Ampliaciones/ (Reducciones)	Modificado	Devengado	Pagado	
	1	2	3 = (1 + 2)	4	5	
Mobiliario y Equipo Educativo y Recreativo	0	32,805	32,805	32,805	32,805	0
Equipo e Instrumental Médico y de Laboratorio	0	0	0	0	0	0
Vehículos y Equipo de Transporte	1,595,000	-1,595,000	0	0	0	0
Equipo de Defensa y Seguridad	0	0	0	0	0	0
Maquinaria, Otros Equipos y Herramientas	410,000	-357,600	52,400	52,400	52,400	0
Activos Biológicos	0	0	0	0	0	0
Bienes Inmuebles	0	0	0	0	0	0
Activos Intangibles	675,000	1,619,555	2,294,555	2,294,555	2,294,555	0
Inversión Pública	0	0	0	0	0	0
Obra Pública en Bienes de Dominio Público	0	0	0	0	0	0
Obra Pública en Bienes Propios	0	0	0	0	0	0
Proyectos Productivos y Acciones de Fomento	0	0	0	0	0	0
Inversiones Financieras y Otras Provisiones	0	0	0	0	0	0
Inversiones Para el Fomento de Actividades Productivas	0	0	0	0	0	0
Acciones y Participaciones de Capital	0	0	0	0	0	0
Compra de Títulos y Valores	0	0	0	0	0	0
Concesión de Préstamos	0	0	0	0	0	0
Inversiones en Fideicomisos, Mandatos y Otros Análogos	0	0	0	0	0	0
Otras Inversiones Financieras	0	0	0	0	0	0
Provisiones para Contingencias y Otras Erogaciones Especiales	0	0	0	0	0	0
Participaciones y Aportaciones	0	0	0	0	0	0
Participaciones	0	0	0	0	0	0
Aportaciones	0	0	0	0	0	0
Convenios	0	0	0	0	0	0
Deuda Pública	0	0	0	0	0	0
Amortización de la Deuda Pública	0	0	0	0	0	0
Intereses de la Deuda Pública	0	0	0	0	0	0
Comisiones de la Deuda Pública	0	0	0	0	0	0
Gastos de la Deuda Pública	0	0	0	0	0	0
Costo por Coberturas	0	0	0	0	0	0
Apoyos Financieros	0	0	0	0	0	0
Adeudos de Ejercicios Fiscales Anteriores (Adefas)	0	0	0	0	0	0
Total del Gasto	66,018,000	-23,295,333	42,722,667	42,722,667	42,722,667	0





Cuenta Pública 2022
INSTITUTO DE PLANEACIÓN DEL ESTADO DE AGUASCALIENTES (IPLANEA)
 Estado Analítico del Ejercicio del Presupuesto de Egresos
 Clasificación Funcional (Finalidad y Función)
 Del 1 de Enero al 31 de Diciembre de 2022

Concepto	Egresos					Subejercicio
	Aprobado	Ampliaciones/ (Reducciones)	Modificado	Devengado	Pagado	
	1	2	3 = (1 + 2)	4	5	
Gobierno	66,018,000	-23,295,333	42,722,667	42,722,667	42,722,667	0
Legislación	0	0	0	0	0	0
Justicia	0	0	0	0	0	0
Coordinación de la Política de Gobierno	21,777,000	-9,799,071	11,977,929	11,977,929	11,977,929	0
Relaciones Exteriores	0	0	0	0	0	0
Asuntos Financieros y Hacendarios	0	0	0	0	0	0
Seguridad Nacional	0	0	0	0	0	0
Asuntos de Orden Público y de Seguridad Interior	0	0	0	0	0	0
Otros Servicios Generales	44,241,000	-13,496,263	30,744,737	30,744,737	30,744,737	0
Desarrollo Social	0	0	0	0	0	0
Protección Ambiental	0	0	0	0	0	0
Vivienda y Servicios a la Comunidad	0	0	0	0	0	0
Salud	0	0	0	0	0	0
Recreación, Cultura y Otras Manifestaciones Sociales	0	0	0	0	0	0
Educación	0	0	0	0	0	0
Protección Social	0	0	0	0	0	0
Otros Asuntos Sociales	0	0	0	0	0	0
Desarrollo Económico	0	0	0	0	0	0
Asuntos Económicos, Comerciales y Laborales en General	0	0	0	0	0	0
Agropecuaria, Silvicultura, Pesca y Caza	0	0	0	0	0	0
Combustibles y Energía	0	0	0	0	0	0
Minería, Manufacturas y Construcción	0	0	0	0	0	0
Transporte	0	0	0	0	0	0
Comunicaciones	0	0	0	0	0	0
Turismo	0	0	0	0	0	0
Ciencia, Tecnología e Innovación	0	0	0	0	0	0
Otras Industrias y Otros Asuntos Económicos	0	0	0	0	0	0
Otras no Clasificadas en Funciones Anteriores	0	0	0	0	0	0
Transacciones de la Deuda Pública / Costo Financiero de la Deuda	0	0	0	0	0	0
Transferencias, Participaciones y Aportaciones entre Diferentes Niveles y Ordenes de Gobierno	0	0	0	0	0	0
Saneamiento del Sistema Financiero	0	0	0	0	0	0
Adeudos de Ejercicios Fiscales Anteriores	0	0	0	0	0	0
Total del Gasto	66,018,000	-23,295,333	42,722,667	42,722,667	42,722,667	0



IPLANEA

Cuenta Pública 2022
 INSTITUTO DE PLANEACIÓN DEL ESTADO DE AGUASCALIENTES (IPLANEA)
 Endeudamiento Neto
 Del 1 de Enero al 31 de Diciembre de 2022

Identificación de Crédito o Instrumento	Contratación / Colocación	Amortización	Endeudamiento Neto
	A	B	C = A - B
Créditos Bancarios			0
			0
			0
			0
<i>"En el año 2022, no se tuvo Endeudamiento Neto."</i>			0
			0
			0
			0
			0
			0
			0
Total Créditos Bancarios	0	0	0
Otros Instrumentos de Deuda			0
			0
			0
			0
			0
			0
			0
			0
			0
			0
Total Otros Instrumentos de Deuda	0	0	0
TOTAL	0	0	0

19



IPLANEA

Cuenta Pública 2022
INSTITUTO DE PLANEACIÓN DEL ESTADO DE AGUASCALIENTES (IPLANEA)
Intereses de la Deuda
Del 1 de Enero al 31 de Diciembre de 2022

Identificación de Crédito o Instrumento	Devengado	Pagado
Créditos Bancarios		
" En el año 2022, no se tuvo Intereses de la Deuda "		
Total de intereses de Créditos Bancarios	0	0
Otros Instrumentos de Deuda		
Total de intereses de Otros Instrumentos de Deuda	0	0
TOTAL	0	0



IPLANEA

Cuenta Pública 2022
INSTITUTO DE PLANEACIÓN DEL ESTADO DE AGUASCALIENTES (IPLANEA)
Indicadores de Postura Fiscal
Del 1 de Enero al 31 de Diciembre de 2022
(Cifras en pesos)

Concepto	Estimado/Aprobado	Devengado	Recaudado/Pagado
I. Ingresos Presupuestarios	66,018,000	42,722,214	42,722,214
1. Ingresos del Gobierno de la Entidad Federativa	0	0	0
2. Ingresos del Sector Paraestatal	66,018,000	42,722,214	42,722,214
II. Egresos Presupuestarios	66,018,000	42,722,667	42,722,667
3. Egresos del Gobierno de la Entidad Federativa	0	0	0
4. Egresos del Sector Paraestatal	66,018,000	42,722,667	42,722,667
III. Balance Presupuestario (Superávit o Déficit) (III = I - II)	0	-453	-453

Concepto	Estimado/Aprobado	Devengado	Recaudado/Pagado
III. Balance presupuestario (Superávit o Déficit)	0	-453	-453
IV. Intereses, Comisiones y Gastos de la Deuda	0	0	0
V. Balance Primario (Superávit o Déficit) (V= III + IV)	0	-453	-453

Concepto	Estimado/Aprobado	Devengado	Recaudado/Pagado
A. Financiamiento	0	0	0
B. Amortización de la deuda	0	0	0
C. Financiamiento Neto	0	0	0



IPLANEA

Cuenta Pública 2022
INSTITUTO DE PLANEACIÓN DEL ESTADO DE AGUASCALIENTES (IPLANEA)
Flujo de Fondos
Del 1 de Enero al 31 de Diciembre de 2022
(Cifras en Pesos)

Concepto	Estimado / Aprobado	Devengado	Recaudado / Pagado
Rubros de Ingresos	66,018,000	42,722,214	42,722,214
Impuestos	0	0	0
Cuotas y Aportaciones de Seguridad Social	0	0	0
Contribuciones de Mejoras	0	0	0
Derechos	534,860	0	0
Productos	50,000	324,888	324,888
Aprovechamientos	0	4,290	4,290
Ingresos por Venta de Bienes, Prestación de Servicios y Otros Ingresos	1,140	5,061	5,061
Participaciones, Aportaciones, Convenios, Incentivos Derivados de la Colaboración Fiscal y Fondos Distintos de Aportaciones	0	0	0
Transferencias, Asignaciones, Subsidios y Subvenciones, y Pensiones y Jubilaciones	65,432,000	42,387,975	42,387,975
Ingresos Derivados de Financiamientos	0	0	0
Capítulos de Gasto	66,018,000	42,722,667	42,722,667
Servicios Personales	36,359,400	26,046,739	26,046,739
Materiales y Suministros	2,210,900	1,587,257	1,587,257
Servicios Generales	23739600	11,753,988	11,753,988
Transferencias, Asignaciones, Subsidios y Otras Ayudas	0	0	0
Bienes Muebles, Inmuebles e Intangibles	3,708,100	3,334,684	3,334,684
Inversión Pública	0	0	0
Inversiones Financieras y Otras Provisiones	0	0	0
Participaciones y Aportaciones	0	0	0
Deuda Pública	0	0	0
Total de las operaciones	0	-453	-453



IPLANEA

INSTITUTO DE PLANEACIÓN DEL ESTADO DE
AGUASCALIENTES

Programática

CUENTA PÚBLICA 2022

Concepto	Egresos					Subejercicio 6 = (3 - 4)
	Aprobado	Ampliaciones/ (Reducciones)	Modificado	Devengado	Pagado	
	1	2	3 = (1 + 2)	4	5	
Programas	66,018,000	-23,295,333	42,722,667	42,722,667	42,722,667	0
Subsidios: Sector Social y Privado o Entidades Federativas y Municipios	0	0	0	0	0	0
Sujetos a Reglas de Operación	0	0	0	0	0	0
Otros Subsidios	0	0	0	0	0	0
Desempeño de las Funciones	15,177,000	-10,061,667	5,115,333	5,115,333	5,115,333	0
Prestación de Servicios Públicos	1,100,000	-253,724	846,276	846,276	846,276	0
Provisión de Bienes Públicos	0	0	0	0	0	0
Planeación, seguimiento y evaluación de políticas públicas	14,077,000	-9,807,942	4,269,058	4,269,058	4,269,058	0
Promoción y fomento	0	0	0	0	0	0
Regulación y supervisión	0	0	0	0	0	0
Funciones de las Fuerzas Armadas (Únicamente: Gobierno Federal)	0	0	0	0	0	0
Específicos	0	0	0	0	0	0
Proyectos de Inversión	0	0	0	0	0	0
Administrativos y de Apoyo	50,841,000	-13,233,667	37,607,333	37,607,333	37,607,333	0
Apoyo al proceso presupuestario y para mejorar la eficiencia institucional	50,149,400	-13,220,365	36,929,035	36,929,035	36,929,035	0
Apoyo a la función pública y al mejoramiento de la gestión	691,600	-13,302	678,298	678,298	678,298	0
Operaciones ajenas	0	0	0	0	0	0
Compromisos	0	0	0	0	0	0
Obligaciones de cumplimiento de resolución jurisdiccional	0	0	0	0	0	0
Desastres Naturales	0	0	0	0	0	0
Obligaciones	0	0	0	0	0	0
Pensiones y jubilaciones	0	0	0	0	0	0
Aportaciones a la seguridad social	0	0	0	0	0	0
Aportaciones a fondos de estabilización	0	0	0	0	0	0
Aportaciones a fondos de inversión y reestructura de pensiones	0	0	0	0	0	0
Programas de Gasto Federalizado (Gobierno Federal)	0	0	0	0	0	0
Gasto Federalizado	0	0	0	0	0	0
Participaciones a entidades federativas y municipios	0	0	0	0	0	0
Costo financiero, deuda o apoyos a deudores y ahorradores de la banca	0	0	0	0	0	0
Adeudos de ejercicios fiscales anteriores	0	0	0	0	0	0
Total del Gasto	66,018,000	-23,295,333	42,722,667	42,722,667	42,722,667	0





IPLANEA

Cuenta Pública 2022
 INSTITUTO DE PLANEACIÓN DEL ESTADO DE AGUASCALIENTES
 Egresos por Programas y Proyectos de Inversión
 Del 1 de Enero al 31 de Diciembre 2022

Clave	Descripción	Devengado
<i>"En el 2022, no se tuvieron Egresos por Programas y Proyectos de Inversión"</i>		
Total del Gasto		0



IPLANEA

Cuenta Pública 2022
INSTITUTO DE PLANEACIÓN DEL ESTADO DE AGUASCALIENTES
Egresos por Programas y Proyectos
Del 1 de enero al 31 de diciembre de 2022
(Pesos)

Clave	Descripción	Devengado	Presupuesto Programado	Eficiencia del Ejercicio
08239	Generar, impulsar y promover la planeación estratégica del estado	846,276	846,276	100%
08240	Control y seguimiento a los recursos humanos, financieros, servicios integrales e informáticos	30,066,439	30,066,439	100%
08290	Coordinación y seguimiento gubernamental a los procesos de fiscalización, transparencia y legalidad	678,298	678,298	100%
08291	Programación, gestión, control y seguimiento del programa anual de inversión pública, programas sociales.	693,803	693,803	100%
08292	Sistema estatal de información estadística y geográfica (seieg)	89,324	89,324	100%
08293	Integración e impresión del informe de gobierno	353,026	353,026	100%
08294	Seguimiento a los proyectos de gobierno del estado y expedientes técnicos	150,745	150,745	100%
08295	Gestión de la cartera de proyectos	161,279	161,279	100%
08296	Evaluación externa del desempeño de fondos federales del ramo 33 del ejercicio 2020	2,793,280	2,793,280	100%
08302	Control y seguimiento financiero del informe de gobierno	5,188,738	5,188,738	100%
09045	Capacitación especializada	27,600	27,600	100%
09046	Actividades de apoyo a la planeación y evaluación de la entidad	629,215	629,215	100%
09047	Actividades de apoyo para el seguimiento de los proyectos estratégicos	844,643	844,643	100%
Total del Gasto		42,722,667	42,722,667	1300%



IPLANEA

Cuenta Pública 2022
INSTITUTO DE PLANEACIÓN DEL ESTADO DE AGUASCALIENTES
Indicadores de Resultados
Del 1 de enero al 31 de diciembre de 2022



SISTEMA DE EVALUACIÓN DEL DESEMPEÑO
EVALUACIÓN DEL PROGRAMA PRESUPUESTARIO
CUARTA EVALUACIÓN TRIMESTRAL, Octubre/Diciembre 2022

Dependencia: Instituto de Planeación del Estado de Aguascalientes
Unidad Ejecutora: Dirección General
Proyecto Presupuestario (Pp): Capacitación Especializada
Clasificador Funcional: 1.3.9, Otros
Programa Presupuestario: 00004
No. Proyecto: 09045
Ejercicio Fiscal: 2022

Table with columns: OBJETIVO DEL PROGRAMA, INDICADOR, METODO DE CALCULO, TIPO, SENTIDO DEL INDICADOR, DIMENSION A MEDIR, % DE AVANCE INDICADOR, VALOR DE LA META ANUAL. Includes data for 'Capacitaciones Especializadas Impartidas'.

CALIFICACIÓN - RESULTADO DE CRITERIOS DEL INDICADOR. Table with columns: Claridad, Relevancia, Economía, Monitoreable, Adecuado, Aportación Marginal, Total. Total score is 30.

ADM conforme a la Evaluación
El avance de las metas para el presente cuatrimestre estuvo hasta el mes de octubre, esto de acuerdo a la estimación del IPLANEA y la creación de la SEPLADE, esto de acuerdo a lo establecido en la Ley Orgánica de la Administración Pública Estatal, publicada en el Periódico Oficial del Estado No. 56, Tomo XXXI. Ed. Extraordinaria con fecha del 30 de noviembre del 2022, Decreto núm. 178, Sec. Fu SEPLADE, A133.

Lic. Cecilia Miguelina Ruiz Robles
Directora General de Evaluación y Seguimiento Institucional

Mtro. Juan Ernesto Tello Ruiz
Director de Planeación Estratégica y Proyectos Sustentables del Instituto de Planeación del Estado de Ags.
Signado de conformidad con lo dispuesto en el artículo octavo transitorio del Decreto 179 publicado en el Periódico Oficial del Estado de Aguascalientes el 30 de septiembre de 2022.



SISTEMA DE EVALUACIÓN DEL DESEMPEÑO
EVALUACIÓN DEL PROGRAMA PRESUPUESTARIO
CUARTA EVALUACIÓN TRIMESTRAL, Octubre/Diciembre 2022

Nombre de la Actividad: 1.1 - Impartición de capacitaciones impartidas al personal con base al Programa Anual de Capacitaciones 2022.

Indicador: Porcentaje de capacitaciones con base al programa anual 2022

Table with columns: META ANUAL, PROGRAMADO, REALIZADO. Data for 2022: META 990.00, PROGRAMADO 990, REALIZADO 625.

Nombre de la Actividad: 1.2 - Impartición de capacitaciones con base al crecimiento y desarrollo Profesional del personal del IPLANEA

Indicador: Porcentaje de Capacitaciones con base al crecimiento y desarrollo Profesional

Table with columns: META ANUAL, PROGRAMADO, REALIZADO. Data for 2022: META 846.00, PROGRAMADO 846, REALIZADO 296.

Cure

Amo

M



SISTEMA DE EVALUACIÓN DEL DESEMPEÑO
 EVALUACIÓN DEL PROGRAMA PRESUPUESTARIO
 CUARTA EVALUACIÓN TRIMESTRAL. Octubre/Diciembre 2022

Dependencia: Instituto de Planeación del Estado de Aguascalientes
 Unidad Ejecutora: Dirección General
 Proyecto Presupuestario (Pp): Evaluación Externa del Desempeño de Fondos Federales del Ramo 33 del ejercicio 2022
 Clasificador Funcional: 1.3.4. Función pública Clasificador Programático: P Programa Presupuestario: 00002 No. Proyecto: 08296 Ejercicio Fiscal: 2022
 Clasificador Concentrador: _____

OBJETIVO DEL PROGRAMA (NIVEL FIN)	INDICADOR						% DE AVANCE INDICADOR	VALOR DE LA META ANUAL	
	NOMBRE	DESCRIPCIÓN	METODO DE CALCULO	TIPO	SENTIDO DEL INDICADOR	DIMENSIÓN A MEDIR			
Contribuir en el financiamiento sano del Desarrollo del Estado de Aguascalientes mediante la Evaluación Externa de Desempeño de los Fondos Federales del Ramo 33 a través de despachos competentes para evaluar el gasto federalizado en Aguascalientes.	Porcentaje de avance del proceso de evaluación externa	Mide los documentos evaluados (evaluaciones externas) por los despachos evaluadores correspondientes a los Fondos del Ramo 33 del Gasto Federalizado.	(Número de evaluaciones externas realizadas / Número total de evaluaciones externas contratadas) * 100	Gestión	Ascendente	a. Eficacia	100.00	100% (27 Evaluaciones Externas)	
							Presupuesto Modificado	\$4,000,000.00	
							% de Avance del Presupuesto	69.83	
	Componente								
	Evaluaciones externas, publicadas.								

CALIFICACIÓN - RESULTADO DE CRITERIOS DEL INDICADOR							Aportación Marginal	Total
Claridad	Relevancia	Economía	Monitoreable	Adecuado				
5	5	5	5	5			5	30
El indicador mide con claridad la problemática presentada por el Pp además cuenta con su sigla vertical de forma coherente y	El indicador es relevante con respecto al objetivo del Pp y muestra la medición oportuna y congruente con el objetivo del	El indicador es apropiado para identificar los recursos utilizados para cumplir el objetivo del Pp.	Los medios de verificación presentados por el Pp están actualizados y disponibles para dar seguimiento de manera	El indicador es apropiado para medir el grado de cumplimiento de las acciones realizadas por el Pp de forma coherente	El indicador es apropiado para medir los atributos de los servicios entregados por el Pp			

ASM conforme a la Evaluación
 El avance de las metas para el presente cuatrimestre refleja hasta el mes de octubre, esto de acuerdo a la extracción de IPLANEA y la creación de la SEPLADE, esto de acuerdo a la establecida en la Ley Orgánica de la Administración Pública Estatal, publicada en el Periódico Oficial del Estado No. 96, Tomo XXII, Ed. Extraordinaria con fecha del 30 de septiembre del 2022. Decreto núm. 178, Sev. 8a SEPLADE, Art 33.
 Nota: La medición de cada criterio puede ser calificada en una escala de 1 a 5 (donde el 5 es el mejor calificativo) Para que sea seleccionada el indicador deberá tener una puntuación máxima de 16 puntos.

Lic. Cecilia Miguelina Ruiz Robles

Mtro. Juan Ernesto Tello Ruiz

Directora General de Evaluación y Seguimiento Institucional

Director de Planeación Estratégica y Proyectos Sustentables del Instituto de Planeación del Estado de Aguascalientes.
 Signado de conformidad con lo dispuesto en el artículo octavo transitorio del Decreto 179 publicado en el Periódico Oficial del Estado de Aguascalientes el 30 de septiembre de 2022



SISTEMA DE EVALUACIÓN DEL DESEMPEÑO
 EVALUACIÓN DEL PROGRAMA PRESUPUESTARIO
 CUARTA EVALUACIÓN TRIMESTRAL. Octubre/Diciembre 2022

Nombre de la Actividad: 1.1.- Apuramiento con los despachos evaluadores seleccionados para realizar la evaluación de los Fondos Federales del Ramo 33 del Gasto Federalizado.

Indicador: Porcentaje de reuniones con despachos evaluadores contratados

Unidad de Medida: Reuniones

META ANUAL	PROGRAMADO				REALIZADO			
	1*	2*	3*	4*	1*	2*	3*	4*
2.00	0	2	2	2	0	2	2	2.00

META ANUAL	PROGRAMADO				REALIZADO			
	1*	2*	3*	4*	1*	2*	3*	4*
2.00	0	2	2	2	0	2	2	2.00

Nombre de la Actividad: 1.2.- Revisión y retroalimentación de los Fondos Federales evaluados del Ramo 33 del Gasto Federalizado

Indicador: Porcentaje de documentos revisados y entregados a IPLANEA por la evaluación.

Unidad de Medida: Evaluaciones

META ANUAL	PROGRAMADO				REALIZADO			
	1*	2*	3*	4*	1*	2*	3*	4*
28.00	0	0	28	28	0	0	28	28.00

META ANUAL	PROGRAMADO				REALIZADO			
	1*	2*	3*	4*	1*	2*	3*	4*
28.00	0	0	28	28	0	0	28	28.00

Nombre de la Actividad: 1.3.- Publicación de resultados y seguimiento de los ASM

Indicador: Porcentaje de documentos de los Aspectos Susceptibles de Mejora (ASM) publicados

Unidad de Medida: Publicación

Lic. Cecilia Miguelina Ruiz Robles

Mtro. Juan Ernesto Tello Ruiz



SISTEMA DE EVALUACIÓN DEL DESEMPEÑO
 EVALUACIÓN DEL PROGRAMA PRESUPUESTARIO
 CUARTA EVALUACIÓN TRIMESTRAL - Octubre/Diciembre 2022

META ANUAL	PROGRAMADO				AVANCE DE LAS METAS				REALIZADO			
	1*	2*	3*	4*	1*	2*	3*	4*				
28.00	0	0	28	28	0	0	28	28.00				

META ANUAL	PROGRAMADO				AVANCE DE LAS METAS				REALIZADO			
	1*	2*	3*	4*	1*	2*	3*	4*				
28.00	0	0	28	28	0	0	28	28.00				

Cecilia
 Lic. Cecilia Miguelina Ruiz Robles

Directora General de Evaluación y Seguimiento Institucional

Juan
 Mtro. Juan Ernesto Tello Ruiz

Director de Planeación Estratégica y Proyectos Sustentables del Instituto de Planeación del Estado de Ags.
 Signado de conformidad con lo dispuesto en el artículo octavo transitorio del Decreto 179 publicado en el Periódico Oficial del Estado de Aguascalientes el 30 de septiembre de 2022

M



SISTEMA DE EVALUACIÓN DEL DESEMPEÑO
 EVALUACIÓN DEL PROGRAMA PRESUPUESTARIO
 CUARTA EVALUACIÓN TRIMESTRAL - Octubre/Diciembre 2022

Dependencia: Instituto de Planeación del Estado de Aguascalientes

Unidad Ejecutora: Dirección General

Proyecto Presupuestario (Pp): Generar, Impulsar, Promover y Coordinar el Seguimiento Gubernamental y de la Planeación Estratégica del Estado

Classificador Funcional: 1.3.4. Función pública Clasificador Programático: E Programa Presupuestario No. Proyecto: 00039 Ejercicio Fiscal: 2022

Indicador de Nivel: Componente

OBJETIVO DEL PROGRAMA (NIVEL FIN)	INDICADOR						% DE AVANCE INDICADOR	VALOR DE LA META ANUAL	
	NOMBRE	DESCRIPCIÓN	MÉTODO DE CÁLCULO	TIPO	SENTIDO DEL INDICADOR	DIMENSIÓN A MEDIR			
Contribuir a la Gestión Pública Integral, Eficiente y de Calidad, mediante la promoción y difusión de la planeación estratégica del Estado en coordinación con los tres ámbitos de gobierno para la ejecución de obras y acciones gubernamentales en beneficio de los ciudadanos. Resumen Narrativo del Componente Reuniones Asistidas	Porcentaje de Reuniones asistidas para la gestión gubernamental	Mide las diferentes actividades que se desarrollan en coordinación con los tres niveles de gobierno, además de las Asociaciones público-privadas, en la firma de convenios y acuerdos de colaboración para la buena planeación y conducción del Estado en la ejecución y/o aplicación de acciones y obras g.	(Número de reuniones asistidas/número total de reuniones programadas) x 100	Gestión	Descendente	a. Eficacia	100.00	100% (832 reuniones)	
							Presupuesto Modificado	\$1,100,000.00	
							% de Avance del Presupuesto	76.93	

CALIFICACIÓN - RESULTADO DE CRITERIOS DEL INDICADOR							Total
Claridad	Relevancia	Economía	Monitoreable	Adecuado	Apertura Marginal		
5	5	5	5	5	5		30
El indicador mide con claridad la problemática presentada por el Pp además cumple con su lógica vertical de forma coherente y	El indicador es relevante con respecto al objetivo del Pp y muestra la medición oportuna y congruente con el objetivo del	El indicador es apropiado para cuantificar los recursos utilizados para cumplir el objetivo del Pp.	Los medios de verificación presentados en el Pp están actualizados y disponibles para dar seguimiento de manera	El indicador es apropiado para medir el grado de cumplimiento de las acciones realizadas por el Pp de forma coherente	El indicador es apropiado para medir los atributos de los servicios entregados por el Pp		

ASM conforme a la Evaluación

El avance de las metas para el presente cuatrimestre refleja hasta el mes de octubre, esto de acuerdo a la actividad del PLANEA y la creación de la SEPLADE, esto de acuerdo a lo establecido en la Ley Orgánica de la Administración Pública Estatal, publicada en el Periódico Oficial del Estado No. 56, Tomo XXXI, Ed. Extraordinaria con fecha del 20 de septiembre del 2022, Decreto nro. 176, Sec. 8a SEPLADE, Art. 33.

Nota: La medición de cada criterio puede ser calificada en una escala de 1 a 5 (siendo el 5 el de mejor calificación) Para que sea seleccionada el indicador deberá tener una puntuación mínima de 18 puntos.

Cecilia
 Lic. Cecilia Miguelina Ruiz Robles

Juan
 Mtro. Juan Ernesto Tello Ruiz



SISTEMA DE EVALUACIÓN DEL DESEMPEÑO
 EVALUACIÓN DEL PROGRAMA PRESUPUESTARIO
 CUARTA EVALUACIÓN TRIMESTRAL. Octubre/Diciembre 2022

Nombre de la Actividad: 1.1.- Consolidación de Proyectos Estratégicos señalados en el Plan Estatal de Desarrollo. Donde se evalúan los anteproyectos para su aprobación.

Indicador: Porcentaje de reuniones de consolidación de Proyectos

Unidad de Medida: Reuniones

META ANUAL	PROGRAMADO				AVANCE DE LAS METAS				REALIZADO			
	1*	2*	3*	4*	1*	2*	3*	4*				
182.00	54	108	162	182	57	123	160	182.00				

Nombre de la Actividad: 1.2.- Participaciones en las reuniones institucionales para la toma de decisiones de mayor ámbito. Al acudir a reuniones donde se generan tomas de decisiones de los proyectos prioritarios en los que trabaja cada instancia de Gobierno

Indicador: Porcentaje de actividades realizadas para la gestión gubernamental

Unidad de Medida: Reuniones

META ANUAL	PROGRAMADO				AVANCE DE LAS METAS				REALIZADO			
	1*	2*	3*	4*	1*	2*	3*	4*				
363.00	90	180	270	363	103	202	242	363.00				

Lic. Cecilia Miguelina Ruiz Robles

Directora General de Evaluación y Seguimiento Institucional

Mtro. Juan Ernesto Tello Ruiz

Director de Planeación Estratégica y Proyectos Sustentables del Instituto de Planeación del Estado de Ags.
 Signado de conformidad con lo dispuesto en el artículo octavo transitorio del Decreto 179 publicado en el
 Periódico Oficial del Estado de Aguascalientes el 30 de septiembre de 2022



SISTEMA DE EVALUACIÓN DEL DESEMPEÑO
 EVALUACIÓN DEL PROGRAMA PRESUPUESTARIO
 CUARTA EVALUACIÓN TRIMESTRAL. Octubre/Diciembre 2022

Dependencia: Instituto de Planeación del Estado de Aguascalientes
 Unidad Ejecutora: Dirección General
 Proyecto Presupuestario (Pp): Gestión de la Cartera de Proyectos
 Clasificador Funcional: 1.3.4. Función pública
 Clasificador Programación: P Programa Presupuestario 00037 No. Proyecto: 08265 Ejercicio Fiscal: 2022

Indicador de Nivel: Componente

OBJETIVO DEL PROGRAMA (NIVEL FIN)	INDICADOR						% DE AVANCE INDICADOR	VALOR DE LA META ANUAL
	NOMBRE	DESCRIPCIÓN	MÉTODO DE CÁLCULO	TIPO	SENTIDO DEL INDICADOR	DIMENSIÓN A MEDIR		
Contribuir al Fortalecimiento de la Coordinación Hacendaria manteniendo la generación de proyectos de calidad.	Porcentaje de Proyectos de Infraestructura asignados previamente a su aprobación en el (SEPF).	Mide los proyectos de infraestructura con recurso asignado de las fuentes de financiamiento: Presupuesto Directo Estatal (PDE), Ramo 33 (Fondo de Asignaciones para el Fortalecimiento de las Entidades Federativas -FAFEF-, Fondo de Infraestructura Social Estatal -FISE-) y Fondo de Inversiones Publicas	(Total de proyectos aprobados mediante Expediente Técnico del Ejercicio Fiscal / Total de proyectos de la Cartera SEPF) * 100	Gestión	Ascendente	a. Eficacia	101.31	100% (50 Proyectos)
							Presupuesto Modificado	\$930,000.00
							% de Avance del Presupuesto	17.34

CALIFICACIÓN - RESULTADO DE CRITERIOS DEL INDICADOR						
Claridad	Relevancia	Economía	Monitoriable	Adecuado	Acreditación Marginal	Total
5	5	5	5	5	5	30
El indicador mide con claridad la problemática presentada por el Pp además cumple con su lógica vertical de forma coherente y	El indicador es relevante con respecto al objetivo del Pp y muestra la medición oportuna y congruente con el objetivo del	El indicador es apropiado para cuantificar las acciones a seguir para cumplir el objetivo del Pp.	Los medios de verificación presentados por el Pp están actualizados y disponibles para dar seguimiento de manera	El indicador es apropiado para medir el grado de cumplimiento de los acciones realizadas por el Pp de forma coherente	El indicador es apropiado para medir los atributos de los servicios entregados por el Pp	

ASM conforme a la Evaluación

El avance de las metas para el presente trimestre refleja hasta el mes de octubre, esto de acuerdo a la extensión del IP/ANEA y la creación de la SEPLADE, esto de acuerdo a lo establecido en la Ley Orgánica de la Administración Pública Estatal, publicada en el Periódico Oficial del Estado No. 56, tomo XXXI. III. Extraordinario, con fecha del 30 de diciembre del 2022. Decreto núm. 178. S. de SEPLADE. Art. 33.

Nota: La meta de cada evento puede ser calificada como sucesos 1 a 5 (de menor a mayor calificación). Para que sea considerado el indicador deberá tener una puntuación mínima de 18 puntos.

Lic. Cecilia Miguelina Ruiz Robles

Mtro. Juan Ernesto Tello Ruiz



SISTEMA DE EVALUACIÓN DEL DESEMPEÑO
 EVALUACIÓN DEL PROGRAMA PRESUPUESTARIO
 CUARTA EVALUACIÓN TRIMESTRAL - Octubre/Diciembre 2022

Nombre de la Actividad: 1.1.- Recepción de Proyectos debidamente Cargados en la Plataforma Digital SEPI de cada Dependencia Estatal y Ayuntamiento.

Indicador: Porcentaje de Dependencias y Ayuntamientos capacitados y citados a las instalaciones de IPLANEA.

Unidad de Medida Dependencias

META ANUAL	PROGRAMADO				AVANCE DE LAS METAS				REALIZADO			
	1°	2°	3°	4°	1°	2°	3°	4°	1°	2°	3°	4°
7.00	6	7	7	7	6	8	8	8.00				

META ANUAL	PROGRAMADO				AVANCE DE LAS METAS				REALIZADO			
	1°	2°	3°	4°	1°	2°	3°	4°	1°	2°	3°	4°
7.00	6	7	7	7	6	8	8	8.00				

Nombre de la Actividad: 1.2.- Revisión y Elaboración de Observaciones de los proyectos solicitados por las Dependencias y Ayuntamientos.

Indicador: Porcentaje de proyectos cargados en SEPI que fueron revisados y se les generaron observaciones.

Unidad de Medida Proyecto

META ANUAL	PROGRAMADO				AVANCE DE LAS METAS				REALIZADO			
	1°	2°	3°	4°	1°	2°	3°	4°	1°	2°	3°	4°
50.00	15	30	45	50	15	40	45	50.00				

META ANUAL	PROGRAMADO				AVANCE DE LAS METAS				REALIZADO			
	1°	2°	3°	4°	1°	2°	3°	4°	1°	2°	3°	4°
50.00	15	30	45	50	15	40	45	50.00				

Nombre de la Actividad: 1.3.- Constitución de la Cartera de Proyectos SEPI

Indicador: Porcentaje de proyectos completos y disponibles para poder acceder a una fuente de financiamiento.

Unidad de Medida Proyecto

Lic. Cecilia Miguelina Ruiz Robles

Directora General de Evaluación y Seguimiento Institucional

Mtro. Juan Ernesto Tello Ruiz

Director de Planeación Estratégica y Proyectos Sustentables del Instituto de Planeación del Estado de Aguascalientes
 Signado de conformidad con lo dispuesto en el artículo octavo transitorio del Decreto 179 publicado en el Periódico Oficial del Estado de Aguascalientes el 30 de septiembre de 2022



SISTEMA DE EVALUACIÓN DEL DESEMPEÑO
 EVALUACIÓN DEL PROGRAMA PRESUPUESTARIO
 CUARTA EVALUACIÓN TRIMESTRAL - Octubre/Diciembre 2022

META ANUAL	PROGRAMADO				AVANCE DE LAS METAS				REALIZADO			
	1°	2°	3°	4°	1°	2°	3°	4°	1°	2°	3°	4°
50.00	8	23	38	50	8	24	33	45.00				

META ANUAL	PROGRAMADO				AVANCE DE LAS METAS				REALIZADO			
	1°	2°	3°	4°	1°	2°	3°	4°	1°	2°	3°	4°
50.00	8	23	38	50	8	24	33	45.00				

M

Lic. Cecilia Miguelina Ruiz Robles

Mtro. Juan Ernesto Tello Ruiz



SISTEMA DE EVALUACIÓN DEL DESEMPEÑO
 EVALUACIÓN DEL PROGRAMA PRESUPUESTARIO
 CUARTA EVALUACIÓN TRIMESTRAL, Octubre/Diciembre 2022

Dependencia: Instituto de Planeación del Estado de Aguascalientes
 Unidad Ejecutora: Dirección General
 Proyecto Presupuestario (Pp): Integración e Impresión del Informe de Gobierno
 Clasificador Funcional: 1.3.4, Función pública
 Clasificación Programática: P Programa Presupuestario 00004 No. Proyecto: 06293 Ejercicio Fiscal: 2022
 Concentrador

Indicador de Nivel: Componente

OBJETIVO DEL PROGRAMA (NIVEL FIN)	INDICADOR						% DE AVANCE INDICADOR	VALOR DE LA META ANUAL
	NOMBRE	DESCRIPCIÓN	MÉTODO DE CÁLCULO	TIPO	SENTIDO DEL INDICADOR	DIMENSIÓN A MEDIR		
Contribuir al Sistema de Planeación Estatal mediante la consulta ciudadana en medios impresos y digitales, donde se plasman las acciones del actuar del Gobierno de Aguascalientes.	Porcentaje de avance del documento del Informe de Gobierno	Mide el avance de la información, con la recepción, integración, así como la validación del documento para su difusión del Informe de Gobierno.	(Documento revisado / Documento integrado) X 100	Estratégico	Ascendente	a. Eficacia	100.00	100% (1 Documento)
							Presupuesto Modificado	
							\$1,000,000.00	
Resultado Narrativo del Componente								
Documento del Informe de Gobierno Integrado							35.30	

CALIFICACIÓN - RESULTADO DE CRITERIOS DEL INDICADOR

Claridad	Relevancia	Economía	Monitoreable	Adecuada	Aportación Marginal	Total
5	5	5	5	5	5	30
El indicador mide con claridad la problemática presentada por el Pp además cumple con su lógica estructural de forma coherente y	El indicador es relevante con respecto al objetivo del Pp y necesita la medición oportuna y congruente con el objetivo del	El indicador es apropiado para cuantificar los recursos utilizados para cumplir el objetivo del Pp.	Los métodos de verificación presentados por el Pp están actualizados y disponibles para dar sustentación por muestra	El indicador es apropiado para medir el grado de cumplimiento de las acciones realizadas por el Pp de forma coherente.	El indicador es apropiado para medir los atributos de los servicios entregados por el Pp	

ASM conforme a la Evaluación

El avance de las metas para el presente cuatrimestre refleja hasta el mes de octubre, esto en apego a la extensión del PLANEA y la creación de la SEPLADE, esto de acuerdo a la establecida en la Ley Orgánica de la Administración Pública Estatal, publicada en el Periódico Oficial del Estado No. 50, Tomo XXXII, Ed. Extraordinaria con fecha del 30 de septiembre del 2022, Decreto nom. 179, Sec. de SEPLADE, Art. 33.

Nota: La medición de cada criterio puede ser calificada en una escala de 1 a 5 (siendo el 5 el de mayor calificación) Para que sea reconocida el indicador deberá tener una puntuación mínima de 15 puntos.

Lic. Cecilia Miguelina Ruiz Robles

Directora General de Evaluación y Seguimiento Institucional

Mtro. Juan Ernesto Tello Ruiz

Director de Planeación Estratégica y Proyectos Sustentables del Instituto de Planeación del Estado de Aguascalientes
 Signado de conformidad con lo dispuesto en el artículo octavo transitorio del Decreto 179 publicado en el Periódico Oficial del Estado de Aguascalientes el 30 de septiembre de 2022



SISTEMA DE EVALUACIÓN DEL DESEMPEÑO
 EVALUACIÓN DEL PROGRAMA PRESUPUESTARIO
 CUARTA EVALUACIÓN TRIMESTRAL, Octubre/Diciembre 2022

Nombre de la Actividad: 1.1 - Recepción de la información de las Dependencias para conformar el documento base para el Informe de Gobierno.

Indicador: Porcentaje de documentos recibidos

Unidad de Medida: Documentos

META ANUAL	PROGRAMADO				REALIZADO			
	1*	2*	3*	4*	1*	2*	3*	4*
50.00	0	0	50	50	0	0	50	50.00

META ANUAL	PROGRAMADO				REALIZADO			
	1*	2*	3*	4*	1*	2*	3*	4*
50.00	0	0	50	50	0	0	50	50.00

Nombre de la Actividad: 1.2 - Integración de la información proporcionada por las dependencias para generar el Informe de Gobierno

Indicador: Porcentaje de documentos integrados

Unidad de Medida: Documentos

META ANUAL	PROGRAMADO				REALIZADO			
	1*	2*	3*	4*	1*	2*	3*	4*
50.00	0	0	50	50	0	0	50	50.00

META ANUAL	PROGRAMADO				REALIZADO			
	1*	2*	3*	4*	1*	2*	3*	4*
50.00	0	0	50	50	0	0	50	50.00

Nombre de la Actividad: 1.3 - Validación de la información proporcionada por las dependencias para generar el Informe de Gobierno

Indicador: Porcentaje de documentos validados

Unidad de Medida: Documentos

Lic. Cecilia Miguelina Ruiz Robles

Directora General de Evaluación y Seguimiento Institucional

Mtro. Juan Ernesto Tello Ruiz

Director de Planeación Estratégica y Proyectos Sustentables del Instituto de Planeación del Estado de Aguascalientes



SISTEMA DE EVALUACIÓN DEL DESEMPEÑO
EVALUACIÓN DEL PROGRAMA PRESUPUESTARIO
CUARTA EVALUACIÓN TRIMESTRAL: Octubre/Diciembre 2022

META ANUAL	PROGRAMADO				AVANCE DE LAS METAS				REALIZADO			
	1*	2*	3*	4*	1*	2*	3*	4*	1*	2*	3*	4*
50.00	0	0	50	50	0	0	50	50.00				

META ANUAL	PROGRAMADO				AVANCE DE LAS METAS				REALIZADO			
	1*	2*	3*	4*	1*	2*	3*	4*	1*	2*	3*	4*
50.00	0	0	50	50	0	0	50	50.00				

Nombre de la Actividad: 1.4.- Edición e Impresión de la Información proporcionada por las dependencias para generar el Informe de Gobierno.

Indicador: Porcentaje de documentos impresos del Informe de Gobierno.

Unidad de Medida: Documentos

META ANUAL	PROGRAMADO				AVANCE DE LAS METAS				REALIZADO			
	1*	2*	3*	4*	1*	2*	3*	4*	1*	2*	3*	4*
1.00	0	0	1	1	0	0	1	1.00				

META ANUAL	PROGRAMADO				AVANCE DE LAS METAS				REALIZADO			
	1*	2*	3*	4*	1*	2*	3*	4*	1*	2*	3*	4*
1.00	0	0	1	1	0	0	1	1.00				

Cecilia
Lic. Cecilia Miguelina Ruiz Robles

Directora General de Evaluación y Seguimiento Institucional

Juan
Mtro. Juan Ernesto Tello Ruiz

Director de Planeación Estratégica y Proyectos Sustentables del Instituto de Planeación del Estado de Ags. Signado de conformidad con lo dispuesto en el artículo octavo transitorio del Decreto 179 publicado en el Periódico Oficial del Estado de Aguascalientes el 30 de septiembre de 2022

M



SISTEMA DE EVALUACIÓN DEL DESEMPEÑO
EVALUACIÓN DEL PROGRAMA PRESUPUESTARIO
CUARTA EVALUACIÓN TRIMESTRAL: Octubre/Diciembre 2022

Dependencia: Instituto de Planeación del Estado de Aguascalientes
Unidad Ejecutora: Dirección General
Proyecto Presupuestario (Pp): Planeación, Gestión, Control y seguimiento del programa Anual de Inversión Pública, Programas Sociales
Clasificador Funcional: 1.3.4. Función pública Clasificador Programático: P Programa Presupuestario 00037 No. Proyecto: 06291 Ejercicio Fiscal: 2022

Indicador de Nivel: Componente

OBJETIVO DEL PROGRAMA (NIVEL FIN)	INDICADOR						% DE AVANCE INDICADOR	VALOR DE LA META ANUAL
	NOMBRE	DESCRIPCIÓN	MÉTODO DE CÁLCULO	TIPO	SENTIDO DEL INDICADOR	DIMENSIÓN A MEDIR		
Contribuir a la Gestión pública integral, eficiente y de calidad al implementar una gestión pública transparente y sustera, eficiente y eficaz, orientada a una adecuada administración de los recursos humanos, materiales y servicios del poder ejecutivo estatal, mediante el adecuado	Porcentaje de avance en la aprobación de recursos para Infraestructura en el Estado.	Mide el recurso aprobado mediante expedientes técnicos para la construcción de obras de infraestructura en el Estado, en relación a los fondos Recursos Fiscales, Fondo de Aportaciones para el Fortalecimiento de las Entidades Federativas (FAFEF), Fondo de Infraestructura Social Estatal (FISE) y Fond	(Recurso aprobado para obras de infraestructura / recurso total destinado a obras de infraestructura) X 100	Gestión	Atendiente	a. Eficacia	94.73	5
Resumen Narrativo del Componente							Presupuesto Modificado	\$800,000.00
Recurso Estatal para la programación y seguimiento de obras de infraestructura en el Estado, aprobado.							% de Avance del Presupuesto	86.73

CALIFICACIÓN - RESULTADO DE CRITERIOS DEL INDICADOR						
Claridad	Relevancia	Economía	Monitoreable	Adecuado	Aportación Marginal	Total
5	5	5	5	5	5	30
El indicador mide con claridad la problemática presentada por el Pp ademas cumple con su logica vertical de forma coherente y	El indicador es relevante con respecto al objetivo del Pp y muestra la medición oportuna y congruente con el objetivo del	El indicador es apropiado para cuantificar los recursos utilizados para cumplir el objetivo del Pp.	Los medios de verificación presentados por el Pp están actualizados y dispuestos para dar seguimiento de manera	El indicador es apropiado para medir el grado de cumplimiento de los acciones asignadas por el Pp de forma coherente	El indicador es apropiado para medir los atributos de los servicios entregados por el Pp	

ASM conforme a la Evaluación

El avance de las metas para el presente cuatrimestre se fija hasta el mes de octubre, caso de acuerdo a la extinción del PLANEA y la creación de la SEPLADE, esto de acuerdo a lo establecido en la Ley Orgánica de la Administración Pública Estatal, publicadas en el Periódico Oficial del Estado No. 66, Folio 3311. Ed. Extraordinaria con fecha del 30 de noviembre del 2022. Decreto n.º 179. Svc. de SEPLADE. Art. 23.

Nota: La medición de cada criterio puede ser calificada en una escala de 1 a 5 (donde el 5 es de mejor calificación) Para que sea seleccionada el indicador deberá tener una puntuación mínima de 16 puntos.

Cecilia
Lic. Cecilia Miguelina Ruiz Robles

Directora General de Evaluación y Seguimiento Institucional

Juan
Mtro. Juan Ernesto Tello Ruiz

Director de Planeación Estratégica y Proyectos Sustentables del Instituto de Planeación del Estado de Ags. Signado de conformidad con lo dispuesto en el artículo octavo transitorio del Decreto 179 publicado en el



SISTEMA DE EVALUACIÓN DEL DESEMPEÑO
EVALUACIÓN DEL PROGRAMA PRESUPUESTARIO
CUARTA EVALUACIÓN TRIMESTRAL. Octubre/Diciembre 2022

Nombre de la Actividad: 1.1.- Programación y planeación de la aprobación del recurso del Fondo Recursos Fiscales del ejercicio fiscal.

Indicador: Porcentaje del presupuesto de los Recursos Fiscales aprobado mediante expedientes técnicos.

Unidad de Medida Pesos

META ANUAL	PROGRAMADO				AVANCE DE LAS METAS				REALIZADO			
	1*	2*	3*	4*	1*	2*	3*	4*	1*	2*	3*	4*
106,783,200.00	64,069.920	96,104.880	106,783.200	106,783.200	97,299.478	97,875.340	105,293.283	105,293,283.00				

META ANUAL	PROGRAMADO				AVANCE DE LAS METAS				REALIZADO			
	1*	2*	3*	4*	1*	2*	3*	4*	1*	2*	3*	4*
106,783,200.00	64,069.920	96,104.880	106,783.200	106,783.200	97,299.478	97,875.340	105,293.283	105,293,283.00				

Nombre de la Actividad: 1.2.- Programación y planeación de la aprobación de los recursos FAFEF del ejercicio fiscal.

Indicador: Porcentaje del presupuesto del FAFEF aprobado mediante expedientes técnicos.

Unidad de Medida Pesos

META ANUAL	PROGRAMADO				AVANCE DE LAS METAS				REALIZADO			
	1*	2*	3*	4*	1*	2*	3*	4*	1*	2*	3*	4*
428,615,535.00	257,189.321	385,753.982	428,615.535	428,615.535	300,330.899	404,899.811	427,754.789	427,754,769.00				

META ANUAL	PROGRAMADO				AVANCE DE LAS METAS				REALIZADO			
	1*	2*	3*	4*	1*	2*	3*	4*	1*	2*	3*	4*
428,615,535.00	257,189.321	385,753.982	428,615.535	428,615.535	300,330.899	404,899.811	427,754.769	427,754,769.00				

Nombre de la Actividad: 1.3.- Programación y planeación de la aprobación de los recursos FISE del ejercicio fiscal.

Indicador: Porcentaje del presupuesto del FISE aprobado mediante expedientes técnicos.

Unidad de Medida Pesos

Cecilia
 Lic. Cecilia Miguelina Ruiz Robles

Juan
 Mtro. Juan Ernesto Tello Ruiz

Directora General de Evaluación y Seguimiento Institucional

Director de Planeación Estratégica y Proyectos Sustentables del Instituto de Planeación del Estado de Ags.
 Signado de conformidad con lo dispuesto en el artículo octavo transitorio del Decreto 179 publicado en el Periódico Oficial del Estado de Aguascalientes el 30 de septiembre de 2022

M



SISTEMA DE EVALUACIÓN DEL DESEMPEÑO
EVALUACIÓN DEL PROGRAMA PRESUPUESTARIO
CUARTA EVALUACIÓN TRIMESTRAL. Octubre/Diciembre 2022

META ANUAL	PROGRAMADO				AVANCE DE LAS METAS				REALIZADO			
	1*	2*	3*	4*	1*	2*	3*	4*	1*	2*	3*	4*
54,444,357.00	8,418.500	42,092.500	54,444.357	54,444.357	0	28,625.976	52,641.682	52,641,682.00				

META ANUAL	PROGRAMADO				AVANCE DE LAS METAS				REALIZADO			
	1*	2*	3*	4*	1*	2*	3*	4*	1*	2*	3*	4*
54,444,357.00	8,418.500	42,092.500	54,444.357	54,444.357	0	28,625.976	52,641.682	52,641,682.00				

Nombre de la Actividad: 1.4.- Programación y planeación de la aprobación de los recursos FIPPPP del ejercicio fiscal.

Indicador: Porcentaje del presupuesto del FIPPPP aprobado por el Comité Técnico del Fondo

Unidad de Medida Pesos

META ANUAL	PROGRAMADO				AVANCE DE LAS METAS				REALIZADO			
	1*	2*	3*	4*	1*	2*	3*	4*	1*	2*	3*	4*
351,844,314.30	0	152,465.870	351,844.314	351,844.314	0	287,970.056	287,970.056	287,970,055.54				

META ANUAL	PROGRAMADO				AVANCE DE LAS METAS				REALIZADO			
	1*	2*	3*	4*	1*	2*	3*	4*	1*	2*	3*	4*
351,844,314.30	0	152,465.870	351,844.314	351,844.314	0	287,970.056	287,970.056	287,970,055.54				

Nombre de la Actividad: 1.5.- Información capturada de los proyectos en la MIDS.

Indicador: Porcentaje del recurso para obras de infraestructura reportado en la MIDS. MIDS: Matriz de indicadores para el Desarrollo Social

Unidad de Medida Pesos

META ANUAL	PROGRAMADO				AVANCE DE LAS METAS				REALIZADO			
	1*	2*	3*	4*	1*	2*	3*	4*	1*	2*	3*	4*
54,444,357.00	8,418.500	42,092.500	54,444.357	54,444.357	0	52,641.682	52,641.682	52,641,682.00				

Cecilia
 Lic. Cecilia Miguelina Ruiz Robles

Juan
 Mtro. Juan Ernesto Tello Ruiz

Directora General de Evaluación y Seguimiento Institucional

Director de Planeación Estratégica y Proyectos Sustentables del Instituto de Planeación del Estado de Ags.
 Signado de conformidad con lo dispuesto en el artículo octavo transitorio del Decreto 179 publicado en el Periódico Oficial del Estado de Aguascalientes el 30 de septiembre de 2022



SISTEMA DE EVALUACIÓN DEL DESEMPEÑO
EVALUACIÓN DEL PROGRAMA PRESUPUESTARIO
CUARTA EVALUACIÓN TRIMESTRAL, Octubre/Diciembre 2022

META ANUAL	PROGRAMADO				AVANCE DE LAS METAS				REALIZADO			
	1*	2*	3*	4*	1*	2*	3*	4*	1*	2*	3*	4*
54,444,357.00	8,418,500	42,092,500	54,444,357	54,444,357	0	52,444,357	52,641,682	52,641,682	52,641,682	52,641,682	52,641,682	52,641,682

Cecilia
Lic. Cecilia Miguelina Ruiz Robles

Directora General de Evaluación y Seguimiento Institucional

Juan
Mtro. Juan Ernesto Tello Ruiz

Director de Planeación Estratégica y Proyectos Sustentables del Instituto de Planeación del Estado de Aguascalientes, en conformidad con lo dispuesto en el artículo octavo transitorio del Decreto 179 publicado en el Periódico Oficial del Estado de Aguascalientes el 30 de septiembre de 2022



SISTEMA DE EVALUACIÓN DEL DESEMPEÑO
EVALUACIÓN DEL PROGRAMA PRESUPUESTARIO
CUARTA EVALUACIÓN TRIMESTRAL, Octubre/Diciembre 2022

Dependencia: Instituto de Planeación del Estado de Aguascalientes

Unidad Ejecutora: Dirección General

Proyecto Presupuestario (Pp): Seguimiento a los proyectos de Gobierno del Estado y Expedientes Técnicos

Clasificador Funcional: 1.2.4. Función pública Clasificador Programación: P Programa Presupuestario: 06294 No Proyecto: 06294 Ejercicio Fiscal: 2022

Indicador de Nivel: Componente

OBJETIVO DEL PROGRAMA (NIVEL FIN)	INDICADOR						% DE AVANCE INDICADOR	VALOR DE LA META ANUAL
	NOMBRE	DESCRIPCIÓN	MÉTODO DE CÁLCULO	TIPO	SENTIDO DEL INDICADOR	DIMENSIÓN A MEDIR		
Contribuir con el Sistema de Planeación Estatal de Ordenamiento Territorial y Desarrollo Urbano mediante la elaboración de Planes y Proyectos generadores de obra pública que beneficien la calidad de vida de los habitantes del estado. Resumen Narrativo del Componente 1. Planes Maestros, estudios o proyectos, elaborados	1. Porcentaje de avance en la elaboración de Planes Maestros, Estudios o Proyectos	Indicador que mide el porcentaje de Planes Maestros, estudios o proyectos elaborados para dar seguimiento a los Proyectos Estratégicos del Plan Estatal de Desarrollo Urbano 2016-2022	(Número de Planes Maestros, estudios o proyectos realizados / Número total de Planes Maestros, Estudios o Proyectos programados) X 100	Estratégico	Azulescente	b. Eficiencia	100.00	100 % (2 Planes, Estudios o Proyectos)
							Prestupuesto Modificado	\$5,200,000.00
							% de Avance del Prestupuesto	2.50

CALIFICACIÓN - RESULTADO DE CRITERIOS DEL INDICADOR							Total
Claridad	Relevancia	Economía	Monitoreable	Adecuado	Aportación Marginal		
5	5	5	5	5	5	5	30
El indicador mide con claridad la problemática presentada por el Pp, además cuenta con su lógica vertical de forma coherente y	El indicador es relevante con nuestra la medición oportuna y cumple con el objetivo del	El indicador es apropiado para cuantificar los recursos utilizados para cumplir el objetivo del Pp.	Los medios de verificación presentados por el Pp están actualizados y disponibles para dar seguimiento de manera	El indicador es apropiado para medir el grado de cumplimiento de las acciones realizadas por el Pp de forma coherente	El indicador es apropiado para medir los adelantos de los servicios entregados por el Pp.		

ASM conforme a la Evaluación

El avance de las metas para el presente cuatrimestre refleja hasta el mes de octubre, esto de acuerdo a la extinción del PLANEA y la creación de la SEPLADE, esto de acuerdo a lo establecido en la Ley Orgánica de la Administración Pública Estatal, publicada en el Periódico Oficial del Estado No. 56, Tomo XXXI, Ed. Extraordinaria con fecha del 30 de septiembre del 2022. Decreto núm. 179, Sec. II, SEPLADE, A1.33.

Cecilia
Lic. Cecilia Miguelina Ruiz Robles

Directora General de Evaluación y Seguimiento Institucional

Juan
Mtro. Juan Ernesto Tello Ruiz

Director de Planeación Estratégica y Proyectos Sustentables del Instituto de Planeación del Estado de Aguascalientes, en conformidad con lo dispuesto en el artículo octavo transitorio del Decreto 179 publicado en el Periódico Oficial del Estado de Aguascalientes el 30 de septiembre de 2022



SISTEMA DE EVALUACIÓN DEL DESEMPEÑO
EVALUACIÓN DEL PROGRAMA PRESUPUESTARIO
CUARTA EVALUACIÓN TRIMESTRAL, Octubre/Diciembre 2022

Nombre de la Actividad: 1.1.- Realización de análisis de campo para definir medidas de terreno, vialidades y edificios y toma de evidencia fotográfica.

Indicador: Porcentaje de análisis de campo realizados.

Unidad de Medida: Análisis

META ANUAL	PROGRAMADO				AVANCE DE LAS METAS				REALIZADO			
	1*	2*	3*	4*	1*	2*	3*	4*	1*	2*	3*	4*
2.00	0	1	1	2	0	1	1	2.00	0	1	1	2.00

Nombre de la Actividad: 1.2.- Investigación de equipamiento urbano que se localiza en la zona con el fin de definir las actividades idóneas del proyecto.

Indicador: Porcentaje de avance en la investigación urbana.

Unidad de Medida: Investigaciones

META ANUAL	PROGRAMADO				AVANCE DE LAS METAS				REALIZADO			
	1*	2*	3*	4*	1*	2*	3*	4*	1*	2*	3*	4*
2.00	0	1	1	2	0	1	1	2.00	0	1	1	2.00

Cecilia
Lic. Cecilia Miguelina Ruiz Robles

Directora General de Evaluación y Seguimiento Institucional

Juan
Mtro. Juan Ernesto Tello Ruiz

Director de Planeación Estratégica y Proyectos Sustentables del Instituto de Planeación del Estado de Aguascalientes, Sinaloa y Sonora.
Signado de conformidad con lo dispuesto en el artículo octavo transitorio del Decreto 179 publicado en el Periódico Oficial del Estado de Aguascalientes el 30 de septiembre de 2022.

M



SISTEMA DE EVALUACIÓN DEL DESEMPEÑO
EVALUACIÓN DEL PROGRAMA PRESUPUESTARIO
CUARTA EVALUACIÓN TRIMESTRAL, Octubre/Diciembre 2022

Dependencia: Instituto de Planeación del Estado de Aguascalientes
Unidad Ejecutora: Dirección General
Proyecto Presupuestario (Pp): Seguimiento a los proyectos de Gobierno del Estado y Expedientes Técnicos
Clasificador Funcional: 1.3.4. Función pública Clasificador Programación: P Programa Presupuestario Concentrada: 00023 No. Proyecto: 08294 Ejercicio Fiscal: 2022

Indicador de Nivel: Componente

OBJETIVO DEL PROGRAMA (NIVEL FIN)	INDICADOR						% DE AVANCE INDICADOR	VALOR DE LA META ANUAL	
	NOMBRE	DESCRIPCIÓN	MÉTODO DE CÁLCULO	TIPO	SENTIDO DEL INDICADOR	DIMENSIÓN A MEDIR			
Contribuir con el Sistema de Planeación Estatal de Ordenamiento Territorial y Desarrollo Urbano mediante la elaboración de Planes y Proyectos generadores de obra pública que beneficien la calidad de vida de los habitantes del estado. Resumen Narrativo del Componente 2. Estudio de Factibilidad de obra, vialidad.	2. Porcentaje de avance de Estudios de Factibilidad de obra pública	Indicador que mide el porcentaje de elaboración de Estudios de Factibilidad de obra pública	$(\text{Número de estudios de factibilidad realizados} / \text{Número total de Estudios de factibilidad programados}) \times 100$	Estratégico	Ascendente	b. Eficiencia	100.00	100% (100 Factibilidades)	
							Presupuesto Modificado		\$5,200,000.00
							% de Avance del Presupuesto		2.90

CALIFICACIÓN - RESULTADO DE CRITERIOS DEL INDICADOR							Total
Cambios	Relevancia	Evidencia	Monitoreable	Adecuado	Aportación Marginal		
5	5	5	5	5	5		30
El indicador mide con claridad la problemática presentada por el Pp, además coincide con la lógica vertical de forma coherente y	El indicador es relevante con respecto al nivel del Pp, y muestra la medición oportuna y congruente con el objetivo del	El indicador es apropiado para cuantificar los recursos utilizados para cumplir el objetivo del Pp.	Los medios de verificación presentados por el Pp están actualizados y disponibles para dar seguimiento de manera	El indicador es apropiado para medir el grado de cumplimiento de las acciones realizadas por el Pp de forma coherente	El indicador es apropiado para medir los atributos de los servicios entregados por el Pp.		

A2M conforme a la Evaluación
El avance de los metas para el presente cuatrimestre refleja hasta el mes de octubre, esto de acuerdo a la extensión del IPLANEA y la creación de la SEPLADE, esto de acuerdo a lo establecido en la Ley Orgánica de la Administración Pública Estatal, publicada en el Periódico Oficial del Estado No. 56, Tomo XXXI, Ed. Extraordinaria con fecha del 30 de septiembre del 2022, Decreto Núm. 178, Sec. 8a SEPLADE, Art. 33.
Nota: La información de esta actividad proviene del subprograma de acciones del T-6 generado en el sistema de seguimiento de la actividad del Pp con una ponderación máxima de 16 puntos.

Cecilia
Lic. Cecilia Miguelina Ruiz Robles

Directora General de Evaluación y Seguimiento Institucional

Juan
Mtro. Juan Ernesto Tello Ruiz

Director de Planeación Estratégica y Proyectos Sustentables del Instituto de Planeación del Estado de Aguascalientes, Sinaloa y Sonora.
Signado de conformidad con lo dispuesto en el artículo octavo transitorio del Decreto 179 publicado en el Periódico Oficial del Estado de Aguascalientes el 30 de septiembre de 2022.



SISTEMA DE EVALUACIÓN DEL DESEMPEÑO
EVALUACIÓN DEL PROGRAMA PRESUPUESTARIO
CUARTA EVALUACIÓN TRIMESTRAL. Octubre/Diciembre 2022

Nombre de la Actividad: 2.1.- Revisión del Sistema Estatal de Proyectos de Inversión con el fin programar visitas a campo de los proyectos registrados.

Indicador: Porcentaje de avance de proyectos capturados en el Sistema Estatal de Proyectos de Inversión.

Unidad de Medida: Proyecto

META ANUAL	PROGRAMADO				REALIZADO			
	1*	2*	3*	4*	1*	2*	3*	4*
100.00	15	40	70	100	15	40	70	100.00

META ANUAL	PROGRAMADO				REALIZADO			
	1*	2*	3*	4*	1*	2*	3*	4*
100.00	15	40	70	100	15	40	70	100.00

Nombre de la Actividad: 2.2.- Realización de visitas a campo en los puntos indicados en la cartera de proyectos del Sistema Estatal de Proyectos de Inversión (SEPI).

Indicador: Porcentaje de avance de visitas realizadas.

Unidad de Medida: Proyecto

META ANUAL	PROGRAMADO				REALIZADO			
	1*	2*	3*	4*	1*	2*	3*	4*
100.00	15	40	70	100	15	40	70	100.00

META ANUAL	PROGRAMADO				REALIZADO			
	1*	2*	3*	4*	1*	2*	3*	4*
100.00	15	40	70	100	15	40	70	100.00

Nombre de la Actividad: 2.3.- Realización de fichas técnicas indicando las características físicas del lugar en donde se pretende ejecutar la obra.

Indicador: Porcentaje de avance de fichas técnicas realizadas.

Unidad de Medida: Proyecto

Lic. Cecilia Miguelina Ruiz Robles

Directora General de Evaluación y Seguimiento Institucional

Mtro. Juan Ernesto Tello Ruiz

Director de Planeación Estratégica y Proyectos Sustentables del Instituto de Planeación del Estado de Aguascalientes
 Firmado de conformidad con lo dispuesto en el artículo octavo transitorio del Decreto 179 publicado en el Periódico Oficial del Estado de Aguascalientes el 30 de septiembre de 2022



SISTEMA DE EVALUACIÓN DEL DESEMPEÑO
EVALUACIÓN DEL PROGRAMA PRESUPUESTARIO
CUARTA EVALUACIÓN TRIMESTRAL. Octubre/Diciembre 2022

META ANUAL	PROGRAMADO				REALIZADO			
	1*	2*	3*	4*	1*	2*	3*	4*
100.00	15	40	70	100	15	40	70	100.00

META ANUAL	PROGRAMADO				REALIZADO			
	1*	2*	3*	4*	1*	2*	3*	4*
100.00	15	40	70	100	15	40	70	100.00

Lic. Cecilia Miguelina Ruiz Robles

Directora General de Evaluación y Seguimiento Institucional

Mtro. Juan Ernesto Tello Ruiz

Director de Planeación Estratégica y Proyectos Sustentables del Instituto de Planeación del Estado de Aguascalientes
 Firmado de conformidad con lo dispuesto en el artículo octavo transitorio del Decreto 179 publicado en el Periódico Oficial del Estado de Aguascalientes el 30 de septiembre de 2022

M



SISTEMA DE EVALUACIÓN DEL DESEMPEÑO
EVALUACIÓN DEL PROGRAMA PRESUPUESTARIO
CUARTA EVALUACIÓN TRIMESTRAL - Octubre/Diciembre 2022

Dependencia: Instituto de Planeación del Estado de Aguascalientes
 Unidad Ejecutora: Dirección General
 Proyecto Presupuestario (Pp): Seguimiento a los proyectos de Gobierno del Estado y Expedientes Técnicos
 Clasificador Funcional: 1.3.4. Función pública Clasificador Programático: P Programa Presupuestario: 00023 No. Proveedor: 08294 Ejercicio Fiscal: 2022

Indicador de Nivel: Componente

OBJETIVO DEL PROGRAMA (NIVEL FIN)	INDICADOR						% DE AVANCE INDICADOR	VALOR DE LA META ANUAL
	NOMBRE	DESCRIPCIÓN	MÉTODO DE CÁLCULO	TIPO	SENTIDO DEL INDICADOR	DIMENSIÓN A MEDIR		
Contribuir con el Sistema de Planeación Estatal de Ordenamiento Territorial y Desarrollo Urbano mediante la elaboración de Planes y Proyectos generadores de obra pública que mejoran la calidad de vida de los habitantes del estado. Resumen Narrativo del Componente Expedientes Técnicos Aprobados	3. Porcentaje de Expedientes Técnicos Aprobados	Expedientes Técnicos Aprobados	(Número de Expedientes Técnicos Aprobados/ número de Expedientes Técnicos por aprobar) x 100	Estratégico	Ascendente	b. Eficiencia	100.00	100% (400 expedientes aprobados)
							Presupuesto Modificado	
							\$5,200,000.00	
							% de Avance del Presupuesto	
							2.90	

CALIFICACIÓN - RESULTADO DE CRITERIOS DEL INDICADOR							Total
Cantidad	Relevancia	Economía	Monitoreable	Adecuado	Aportación Marginal		
5	5	5	5	5	5		30
El indicador mide con claridad la problemática presentada por el Pp además cumple con su lógica interna de forma coherente y	El indicador es relevante con respecto al objetivo del Pp y muestra la medición oportuna y congruente con el objetivo del	El indicador es apropiado para cuantificar los recursos utilizados para cumplir el objetivo del Pp.	Los medios de verificación presentados por el Pp están actualizados y disponibles para dar seguimiento de manera	El indicador es apropiado para medir el grado de cumplimiento de las acciones realizadas por el Pp de forma coherente.	El indicador es apropiado para medir los aportes de los servicios entregados por el Pp.		

ASM conforme a la Evaluación

El avance de las metas para el presente cuatrimestre refleja hasta el mes de octubre, esto de acuerdo a la extracción del PLANEA y la creación de la SEPLADE, esto de acuerdo a lo establecido en la Ley Orgánica de la Administración Pública Estatal publicada en el Periódico Oficial del Estado No. 56, Tomo XXXI, Ed. Extraordinaria con fecha del 30 de septiembre del 2022, Decreto nom. 176, Sec. 8a SEPLADE, A133.
 Nota: La medición de este criterio puede ser calificada en una escala de 1 a 5 (donde el 5 es el de mayor calificación) Para que sea seleccionado el indicador deberá tener una puntuación mínima de 16 puntos.

Lic. Cecilia Miquelina Ruiz Robles

Directora General de Evaluación y Seguimiento Institucional

Mtro. Juan Ernesto Tello Ruiz

Director de Planeación Estratégica y Proyectos Sustentables del Instituto de Planeación del Estado de Aguascalientes, en conformidad con lo dispuesto en el artículo octavo transitorio del Decreto 176 publicado en el Periódico Oficial del Estado de Aguascalientes el 30 de septiembre de 2022



SISTEMA DE EVALUACIÓN DEL DESEMPEÑO
EVALUACIÓN DEL PROGRAMA PRESUPUESTARIO
CUARTA EVALUACIÓN TRIMESTRAL - Octubre/Diciembre 2022

Nombre de la Actividad: 3.1 - Revisión de Expediente Técnico Indicando los Fondos, Aportura Programática y Metas para proceder a ejecutar la obra.

Indicador: Porcentaje de Expedientes Técnicos Revisados

Unidad de Medida: Expedientes

META ANUAL	PROGRAMADO				REALIZADO			
	1*	2*	3*	4*	1*	2*	3*	4*
400.00	35	165	325	400	35	165	325	400.00

META ANUAL	PROGRAMADO				REALIZADO			
	1*	2*	3*	4*	1*	2*	3*	4*
400.00	35	165	325	400	35	165	325	400.00

Nombre de la Actividad: 3.2 - Realización de oficios de autorización de la Obra solicitada

Indicador: Porcentaje de Número de oficios elaborados

Unidad de Medida: Oficios

META ANUAL	PROGRAMADO				REALIZADO			
	1*	2*	3*	4*	1*	2*	3*	4*
400.00	35	165	325	400	35	165	325	400.00

META ANUAL	PROGRAMADO				REALIZADO			
	1*	2*	3*	4*	1*	2*	3*	4*
400.00	35	165	325	400	35	165	325	400.00

Lic. Cecilia Miquelina Ruiz Robles

Directora General de Evaluación y Seguimiento Institucional

Mtro. Juan Ernesto Tello Ruiz

Director de Planeación Estratégica y Proyectos Sustentables del Instituto de Planeación del Estado de Aguascalientes, en conformidad con lo dispuesto en el artículo octavo transitorio del Decreto 176 publicado en el Periódico Oficial del Estado de Aguascalientes el 30 de septiembre de 2022



SISTEMA DE EVALUACIÓN DEL DESEMPEÑO

EVALUACIÓN DEL PROGRAMA PRESUPUESTARIO
CUARTA EVALUACIÓN TRIMESTRAL - Octubre/Diciembre 2022

Dependencia: Instituto de Planeación del Estado de Aguascalientes
 Unidad Ejecutora: Dirección General
 Proyecto Presupuestario (Pp): Sistema Estatal de Información Estadística y Geográfica (SEIEG)
 Clasificador Funcional: 1.3.4. Función pública Clasificador: P Programa Presupuestario 00036 No. Proyecto: 08292 Ejercicio Fiscal: 2022
 Programación: Programación Concentración

Indicador de Nivel: Componente

OBJETIVO DEL PROGRAMA (NIVEL FIN)	INDICADOR						% DE AVANCE INDICADOR	VALOR DE LA META ANUAL	
	NOMBRE	DESCRIPCIÓN	MÉTODO DE CÁLCULO	TIPO	SENTIDO DEL INDICADOR	DIMENSIÓN A MEDIR			
Contribuir al Sistema Estatal de Información Estadística y Geográfica (SEIEG), mediante la integración y difusión de la información estadística y geográfica. (Resumen Narrativo del Componente) 1. Información estadística y geográfica en el SEIEG actualizada.	1. Porcentaje de archivos de información estadística y geográfica descargables	Mide la información estadística y geográfica que es capturada y actualizada por las dependencias, órganos y/o instituciones para el Sistema Estatal de Información Estadística y Geográfica (SEIEG).	(Información actualizada en el Sistema Estatal de Información Estadística y Geográfica (SEIEG) por los miembros del Comité Estatal de Información Estadística y Geográfica / si total de información Estadística y Geográfica) * 100	Gestión	Ascendente	b. Eficiencia	99.00	100% (1540 archivos actualizados)	
							Presupuesto Modificado		\$150,000.00
							% de Avance del Presupuesto		59.55

CALIFICACIÓN - RESULTADO DE CRITERIOS DEL INDICADOR

Claridad	Relevancia	Economía	Monitoreable	Adecuado	Aportación Marginal	Total
5	5	5	5	5	5	30
El indicador más con claridad la problemática presentada por el Pp, además cumple con su misma vertiente de forma coherente y	El indicador es relevante con respecto al objetivo del Pp y muestra la medición oportuna y congruente con el objetivo del	El indicador es sencillo para cuantificar los recursos utilizados para cumplir el objetivo del Pp.	Los medios de verificación presentados por el Pp están actualizados y dispuestos para dar seguimiento de manera	El indicador es adecuado para medir el grado de cumplimiento de las acciones respaldadas por el Pp de forma coherente	El indicador es adecuado para medir los aportes de los servicios entregados por el Pp	

ASM conforme a la Evaluación

El avance de las metas para el presente cuadrimestre refleja hasta el mes de octubre, esto de acuerdo a la creación del SPANCA y la creación de la SEPLADE, esto de acuerdo a lo establecido en la Ley Orgánica de la Administración Pública Estatal, publicada en el Periódico Oficial del Estado No. 96, Tomo XXXI, Ed. Extraordinaria con fecha del 30 de septiembre del 2022. Decreto n.ºm. 176, Sec. 3a SEPLADE, Art 33.

Nota: La medición de cada criterio puede ser calificada en una escala de 1 a 5 (donde el 5 es el mejor calificativo) Para que sea seleccionado el indicador deberá tener una puntuación mínima de 16 puntos.

Cecilia
Lic. Cecilia Miguelina Ruiz Robles

Directora General de Evaluación y Seguimiento Institucional

Juan
Mtro. Juan Ernesto Tello Ruiz
Director de Planeación Estratégica y Proyectos Sustentables del Instituto de Planeación del Estado de Ags.
Signado de conformidad con lo dispuesto en el artículo octavo transitorio del Decreto 179 publicado en el Periódico Oficial del Estado de Aguascalientes el 30 de septiembre de 2022.



SISTEMA DE EVALUACIÓN DEL DESEMPEÑO

EVALUACIÓN DEL PROGRAMA PRESUPUESTARIO
CUARTA EVALUACIÓN TRIMESTRAL - Octubre/Diciembre 2022

Nombre de la Actividad: 1.1 - Actualización de la información geográfica y estadística en el Sistema Estatal de Información Estadística y Geográfica (SEIEG), por parte de las dependencias, órganos y/o instituciones, a través de los enlaces

Indicador: Porcentaje de archivos de estadística y geográfica cargados y actualizados

Unidad de Medida: Expediente

META ANUAL	PROGRAMADO				REALIZADO			
	1*	2*	3*	4*	1*	2*	3*	4*
1,170.00	400	770	1,170	1,170	369	757	1,162	1,162.00

META ANUAL	PROGRAMADO				REALIZADO			
	1*	2*	3*	4*	1*	2*	3*	4*
1,170.00	400	770	1,170	1,170	369	757	1,162	1,162.00

Nombre de la Actividad: 1.2 - Requerimiento de solicitudes para solicitar la actualización del Sistema Estatal de Información Estadística y Geográfica (SEIEG) a los miembros del Comité Estatal de Información Estadística y Geográfica (CEIEG)

Indicador: Porcentaje de solicitudes

Unidad de Medida: Solicitudes

META ANUAL	PROGRAMADO				REALIZADO			
	1*	2*	3*	4*	1*	2*	3*	4*
125.00	35	75	110	125	35	91	119	129.00

META ANUAL	PROGRAMADO				REALIZADO			
	1*	2*	3*	4*	1*	2*	3*	4*
125.00	35	75	110	125	35	91	119	129.00

Cecilia
Lic. Cecilia Miguelina Ruiz Robles

Directora General de Evaluación y Seguimiento Institucional

Juan
Mtro. Juan Ernesto Tello Ruiz

Director de Planeación Estratégica y Proyectos Sustentables del Instituto de Planeación del Estado de Ags.
Signado de conformidad con lo dispuesto en el artículo octavo transitorio del Decreto 179 publicado en el Periódico Oficial del Estado de Aguascalientes el 30 de septiembre de 2022



SISTEMA DE EVALUACIÓN DEL DESEMPEÑO
EVALUACIÓN DEL PROGRAMA PRESUPUESTARIO
CUARTA EVALUACIÓN TRIMESTRAL - Octubre/Diciembre 2022

Dependencia: Instituto de Planeación del Estado de Aguascalientes
 Unidad Ejecutora: Dirección General
 Proyecto Presupuestario (Pp): Sistema Estatal de Información Estadística y Geográfica (SEIEG)
 Clasificador Funcional: 1.3.4. Función pública Clasificador Programático: P Programa Presupuestario 00039 No. Proyecto: 08292 Ejercicio Fiscal: 2022

Indicador de Nivel: Componente

OBJETIVO DEL PROGRAMA (NIVEL FIN)	INDICADOR						% DE AVANCE INDICADOR	VALOR DE LA META ANUAL
	NOMBRE	DESCRIPCIÓN	MÉTODO DE CÁLCULO	TIPO	SENTIDO DEL INDICADOR	DIMENSIÓN A MEDIR		
Contribuir al Sistema Estatal de Información Estadística y Geográfica (SEIEG), mediante la integración y difusión de la información estadística y geográfica. Resumen Narrativo del Componente 2 Plan de difusión del SEIEG con estructura intuitiva, implementado.	2. Porcentaje de cumplimiento del Plan de difusión.	Mide el conjunto de actividades de atención y difusión para dar a conocer el Sistema Estatal de Información Estadística y Geográfica (SEIEG)	(Número de acciones de difusión del Sistema Estatal de Información Estadística y Geográfica (SEIEG) realizadas / Total de acciones de difusión programadas) *100	Gestión	Ascentente	h. Eficiencia	60.16	100% (120 acciones de promoción)
							Presupuesto Modificado	
							\$150,000.00	
							% de Avance del Presupuesto	
						69.55		

CALIFICACIÓN - RESULTADO DE CRITERIOS DEL INDICADOR							Total
Claridad	Relevancia	Economía	Monitoreable	Adecuado	Aparición Marginal		
5	5	5	5	5	5	30	
El indicador mide con claridad la problemática presentada por el Pp, muestra la manera oportuna y congruente con el objetivo del	El indicador es relevante con respecto al objetivo del Pp y muestra la manera oportuna y congruente con el objetivo del	El indicador es apropiado para cuantificar los recursos utilizados para cumplir el objetivo del Pp.	Los medios de verificación presentados por el Pp están actualizados e implementados para dar seguimiento de manera	El indicador es apropiado para medir el grado de cumplimiento de las acciones realizadas por el Pp de forma coherente	El indicador es apropiado para medir los atributos de los servicios entregados por el Pp.		

ASM conforme a la Evaluación
 El contenido de los datos sobre el desarrollo estadístico refleja hasta el momento actual, esto de acuerdo a la información del INEAI y la creación de la SEPLADE, entre otros, de acuerdo a lo establecido en la Ley Orgánica de la Administración Pública Estatal publicada en el Periódico Oficial del Estado No. 55, tomo XXII, Ed. Extraordinaria con fecha de 30 de septiembre del 2022, Decreto núm. 178, Sec. 8a SEPLADE, A4 33.
 Nota: La medición de cada criterio puede ser calificada en una escala de 1 a 5 (siendo el 5 el de mayor calificación) Para que sea seleccionado el indicador deberá tener una puntuación mínima de 15 puntos.

Lic. Cecilia Miguelina Ruiz Robles

Mtro. Juan Ernesto Tello Ruiz

Directora General de Evaluación y Seguimiento Institucional

Director de Planeación Estratégica y Proyectos Sustentables del Instituto de Planeación del Estado de Ags.
 Signado de conformidad con lo dispuesto en el artículo octavo transitorio del Decreto 179 publicado en el



SISTEMA DE EVALUACIÓN DEL DESEMPEÑO
EVALUACIÓN DEL PROGRAMA PRESUPUESTARIO
CUARTA EVALUACIÓN TRIMESTRAL - Octubre/Diciembre 2022

Nombre de la Actividad: 2.1.- Cumplimiento a las acciones de promoción de información estadística o geográfica del SEIEG establecidas en el plan de difusión

Indicador: Porcentaje de acciones de promoción

Unidad de Medida: Promoción y difusión

META ANUAL	PROGRAMADO				REALIZADO			
	1*	2*	3*	4*	1*	2*	3*	4*
89.00	22	62	89	80	17	38	68	68.00

META ANUAL	PROGRAMADO				REALIZADO			
	1*	2*	3*	4*	1*	2*	3*	4*
89.00	22	62	89	80	17	38	68	68.00

Nombre de la Actividad: 2.2.- Participación ciudadana, de dependencias y entidades estatales en el uso del portal del Sistema Estatal de Información Estadística y Geográfica (SEIEG).

Indicador: Porcentaje de visitantes al portal del Sistema Estatal de Información Estadística y Geográfica (SEIEG).

Unidad de Medida: Visita

META ANUAL	PROGRAMADO				REALIZADO			
	1*	2*	3*	4*	1*	2*	3*	4*
3,750.00	1,350	2,650	3,750	3,750	947	2,347	3,597	3,597.00

META ANUAL	PROGRAMADO				REALIZADO			
	1*	2*	3*	4*	1*	2*	3*	4*
3,750.00	1,350	2,650	3,750	3,750	847	2,347	3,597	3,597.00

Lic. Cecilia Miguelina Ruiz Robles

Mtro. Juan Ernesto Tello Ruiz

Directora General de Evaluación y Seguimiento Institucional

Director de Planeación Estratégica y Proyectos Sustentables del Instituto de Planeación del Estado de Ags.
 Signado de conformidad con lo dispuesto en el artículo octavo transitorio del Decreto 178 publicado en el Periódico Oficial del Estado de Aguascalientes el 30 de septiembre de 2022



SISTEMA DE EVALUACIÓN DEL DESEMPEÑO
EVALUACIÓN DEL PROGRAMA PRESUPUESTARIO
 CUARTA EVALUACIÓN TRIMESTRAL, Octubre/Diciembre 2022

Dependencia: 18- Secretaría de Planeación, Participación y Desarrollo
 Unidad Ejecutora: Secretaría de Planeación, Participación y Desarrollo
 Proyecto Presupuestario (Pp): Formación y Seguimiento de Consejos, Comités y Gabinetes
 Clasificador Funcional: 2.2.1. Urbanización Clasificador Programático: S Programa Presupuestario: 00039 No. Proyecto: 08334 Ejercicio Fiscal: 2022

Indicador de Nivel: Componente

OBJETIVO DEL PROGRAMA (NIVEL FIN)	INDICADOR						% DE AVANCE INDICADOR	VALOR DE LA META ANUAL
	NOMBRE	DESCRIPCIÓN	MÉTODO DE CÁLCULO	TIPO	SENTIDO DEL INDICADOR	DIMENSIÓN A MEDIR		
Contribuir al Sistema de Planeación Estatal del Ordenamiento Territorial y del Desarrollo Urbano mediante un patrimonio que genere certeza de los servicios a los adquirentes por el bien inmueble adquirido.	Porcentaje de expedientes técnicos aprobados	Mide el total de los expedientes de autorización de fraccionamiento, condominios, inicio de obras de urbanización, promoción y venta recibidos en la Dirección General de Ordenamiento para su análisis, revisión y aprobación y así dar cumplimiento con la información necesaria.	[Total de expedientes técnicos aprobados / Número total de expedientes técnicos recibidos] * 100	Gestión	Ascendente	a. Eficacia	144.82	100%
							Presupuesto Modificado	
							\$12,859,215.10	
							% de Avance del Presupuesto	
							129.34	

CALIFICACIÓN - RESULTADO DE CRITERIOS DEL INDICADOR							Total
Claridad	Relevancia	Economía	Monitoreable	Adecuado	Aportación Marginal		
5	5	5	5	5	5		30
El indicador mide con claridad la problemática presentada por el Pp además coincide con su forma verbal de forma coherente y	El indicador es relevante con respecto al objetivo del Pp y muestra la medición oportuna y congruente con el objetivo del	El indicador es apropiado para evaluar los recursos utilizados para cumplir el objetivo del Pp.	Los medios de verificación presentados por el Pp están actualizados y disponibles para dar seguimiento de manera	El indicador es apropiado para medir el grado de cumplimiento de las acciones realizadas por el Pp de forma coherente	El indicador es apropiado para medir los atributos de los servicios entregados por el Pp		

ADM conforme a la Evaluación
 Se otorga la SEQUALT y se crea la SEPLADE, por lo que la información comprensible es la que se generó con la entidad ejecutora, esta se adjunta a lo establecido en la Ley Orgánica del Poder Judicial y el Poder Ejecutivo, publicadas en el Poder Judicial del Estado No. 55, Tomo 2020, Ed. Extraordinaria con fecha del 28 de septiembre del 2022, Decreto núm. 178, Sec. II, SEPLADE, Art 23, Pá. 23 a la 25 y Art 4° Transitorio, pp. 40.

Nota: La evaluación de cada criterio puede ser calificada en una escala de 1 a 5 (donde el 5 es de mayor calificación) Para que sea seleccionada el indicador deberá tener una puntuación mínima de 18 puntos.

Lic. Cecilia Miguelina Ruiz Robles Arq. Hugo Rubén Hernández Puentes
 Directora General de Evaluación y Seguimiento Institucional Responsable del Seguimiento del Indicador



SISTEMA DE EVALUACIÓN DEL DESEMPEÑO
EVALUACIÓN DEL PROGRAMA PRESUPUESTARIO
 CUARTA EVALUACIÓN TRIMESTRAL, Octubre/Diciembre 2022

Nombre de la Actividad: 1.1.- Porcentaje de expedientes técnicos aprobados

Indicador: Porcentaje de expedientes técnicos aprobados

Unidad de Medida: Expedientes

META ANUAL	AVANCE DE LAS METAS							
	PROGRAMADO				REALIZADO			
	1*	2*	3*	4*	1*	2*	3*	4*
30.00	10	16	25	30	4	18	32	44.00

Nombre de la Actividad: 1.2.- Autorización de Inicio de Obras de Urbanización

Indicador: Porcentaje de expedientes de autorización de inicio de obras de urbanización

Unidad de Medida: Expedientes

META ANUAL	AVANCE DE LAS METAS							
	PROGRAMADO				REALIZADO			
	1*	2*	3*	4*	1*	2*	3*	4*
30.00	5	10	20	30	12	20	30	53.00

Nombre de la Actividad: 1.3.- Autorización de Promoción y Venta

Indicador: Porcentaje de promoción y ventas

Unidad de Medida: Expedientes

META ANUAL	AVANCE DE LAS METAS							
	PROGRAMADO				REALIZADO			
	1*	2*	3*	4*	1*	2*	3*	4*
76.00	11	26	56	76	23	41	60	84.00

Lic. Cecilia Miguelina Ruiz Robles Arq. Hugo Rubén Hernández Puentes
 Directora General de Evaluación y Seguimiento Institucional Responsable del Seguimiento del Indicador



SISTEMA DE EVALUACIÓN DEL DESEMPEÑO
EVALUACIÓN DEL PROGRAMA PRESUPUESTARIO
CUARTA EVALUACIÓN TRIMESTRAL, Octubre/Diciembre 2022

Dependencia: 18- Secretaría de Planeación, Participación y Desarrollo
 Unidad Ejecutora: Secretaría de Planeación, Participación y Desarrollo
 Proyecto Presupuestario (Pp): Sistema Estatal de Planeación Urbana
 Clasificador Funcional: 2.2.1. Urbanización Clasificador Programático: S Programa Presupuestario: 00039 No. Proyecto: 09338 Ejercicio Fiscal: 2022

Indicador de Nivel: Componente

OBJETIVO DEL PROGRAMA (NIVEL FIN)	INDICADOR						% DE AVANCE INDICADOR	VALOR DE LA META ANUAL
	NOMBRE	DESCRIPCIÓN	METODO DE CALCULO	TIPO	SENTIDO DEL INDICADOR	DIMENSIÓN A MEDIR		
Contribuir al Sistema de Planeación Estatal del Ordenamiento Territorial y del Desarrollo Urbano mediante la actualización de los programas ya establecidos dentro del Sistema Estatal de Planeación del Desarrollo Urbano. Resumen Narrativo del Componente 1.- Accesos registradas	1- Porcentaje de accesos al Sistema de Planeación Urbana	Mide el acceso de los usuarios al Sistema de Planeación Urbana	(Número de accesos de usuarios realizados / Número de accesos de usuarios)*100	Gestión	Acumulado	Eficacia	100.00	100 %
							Presupuesto Modificado	
							\$19,277,910.31	
							% de Avance del Presupuesto 71.97	

CALIFICACIÓN - RESULTADO DE CRITERIOS DEL INDICADOR							Total
Claridad	Relevancia	Economía	Monitoreable	Adecuado	Apertación Marginal		
5	5	5	5	5	5		30
El indicador mide con claridad la problemática presentada por el Pp además armoniza con su lógica vertical de forma coherente y	El indicador es relevante con respecto al objetivo del Pp y muestra la medición oportuna y congruente con el objetivo del	El indicador es apropiado para cuantificar los recursos utilizados para cumplir el objetivo del Pp.	Los medios de verificación presentados por el Pp están actualizados y disponibles para dar seguimiento de manera	El indicador es apropiado para medir el grado de cumplimiento de las acciones realizadas por el Pp de forma coherente	El indicador es apropiado para medir los impactos de los servicios entregados por el Pp		

ASM conforme a la Evaluación

Se otorga la SEGUOT y se crea la SEPLADE, por lo que la información comprobatoria es la que se turnó con la entidad secretaría, esto de acuerdo a lo establecido en la Ley Orgánica de la Administración Pública Estatal, publicada en el Periódico Oficial del Estado No. 50, Tomo XXXI, Ed. Extraordinaria con fecha del 30 de septiembre del 2022, Decreto núm. 196, Sec. de SEPLADE, Art 33, Pp 33 a la 26 y Art 4° Transitorios, pp 43.

Nota: La medición de cada criterio puede ser calificada en una escala de 1 a 5 (donde el 5 es el de mejor calificación) Para que sea seleccionado el indicador deberá tener una puntuación mínima de 18 puntos.

Lic. Cecilia Miguelina Ruiz Robles Arq. Hugo Rubén Hernández Puentes
 Directora General de Evaluación y Seguimiento Institucional Responsable del Seguimiento del Indicador



SISTEMA DE EVALUACIÓN DEL DESEMPEÑO
EVALUACIÓN DEL PROGRAMA PRESUPUESTARIO
CUARTA EVALUACIÓN TRIMESTRAL, Octubre/Diciembre 2022

Nombre de la Actividad: 1.1 - Alimentación constante del Sistema de Planeación Urbana

Indicador: Porcentaje de programas integrados al sistema de planeación urbana

Unidad de Medida: Programa

META ANUAL	PROGRAMADO				REALIZADO			
	1*	2*	3*	4*	1*	2*	3*	4*
4.00	1	2	3	4	1	2	3	4.00

Nombre de la Actividad: 1.2 - Realización de seguimiento de consultas ciudadanas

Indicador: Porcentaje de consultas ciudadanas al Sistema de Planeación Urbana

Unidad de Medida: Consulta

META ANUAL	PROGRAMADO				REALIZADO			
	1*	2*	3*	4*	1*	2*	3*	4*
100.00	0	0	0	100	0	0	0	100.00

Lic. Cecilia Miguelina Ruiz Robles Arq. Hugo Rubén Hernández Puentes
 Directora General de Evaluación y Seguimiento Institucional Responsable del Seguimiento del Indicador

Dependencia: 18-Secretaría de Planeación, Participación y Desarrollo
 Unidad Ejecutora: Secretaría de Planeación, Participación y Desarrollo
 Proyecto Presupuestario (Pp): Sistema Estatal de Planeación Urbana
 Clasificador Funcional: 2.2.1. Urbanización Clasificador Presupuestario: S Programa Presupuestario: 00039 No. Proyecto: 08338 Ejercicio Fiscal: 2022

OBJETIVO DEL PROGRAMA (NIVEL FIN)	INDICADOR						% DE AVANCE INDICADOR	VALOR DE LA META ANUAL
	NOMBRE	DESCRIPCIÓN	MÉTODO DE CÁLCULO	TIPO	SENTIDO DEL INDICADOR	DIMENSIÓN A MEDIR		
Contribuir al Sistema de Planeación Estatal del Ordenamiento Territorial y del Desarrollo Urbano mediante la actualización de los programas ya establecidos dentro del Sistema Estatal de Planeación del Desarrollo Urbano.	2- Porcentaje de Población cubierta con algún Programa de Desarrollo Urbano Municipal.	Mide la cantidad de habitantes cubiertos por un instrumento de Planeación Municipal.	(Número de Habitantes cubiertos por un instrumento de Planeación Municipal / Número de habitantes)*100	Gestión	Ascendente	a. Eficacia	100.00	100%
							Presupuesto Modificado	
							\$19,277,910.31	
Resumen Narrativo del Componente							71.97	
Población Atendida								

CALIFICACIÓN - RESULTADO DE CRITERIOS DEL INDICADOR							Total
Cantidad	Relevancia	Economía	Monitoreable	Adecuado	Aportación Marginal		
5	5	5	5	5	5		30
El indicador mide con claridad la problemática presentada por el Pp además cumplir con su lógica vertical de forma coherente y							
El indicador es relevante con respecto al objetivo del Pp y muestra la medición oportuna y congruente con el objetivo del							
El indicador es apropiado para cuantificar los recursos utilizados para cumplir el objetivo del Pp.							
Los medios de verificación presentados por el Pp están actualizados y disponibles para dar seguimiento de manera							
El indicador es apropiado para medir el grado de cumplimiento de las acciones realizadas por el Pp de forma coherente							
El indicador es apropiado para medir los resultados de los servicios entregados por el Pp							

ASM conforme a la Evaluación
 Se sigue la SEGLOT y se usa la SEPLADE, por lo que la información comparativa no se genera con la misma frecuencia, solo de acuerdo a lo establecido en la Ley Orgánica de la Administración Pública Estatal publicada en el Periódico Oficial del Estado No. 56, tomo XXXI, Ed. Extraordinaria con fecha del 30 de septiembre del 2022. Decreto núm. 178, S.e., SEPLADE, Art. 23, Pp. 23 a la 26 y Art. 4º Transitorio, pp. 45.

Nota: La medición de cada criterio puede ser calificada en una escala de 1 a 5 (donde el 5 es el de mejor calificación) Para que sea seleccionado el indicador deberá tener una puntuación mínima de 16 puntos.

Lic. Cecilia Miguelina Ruiz Robles
 Directora General de Evaluación y Seguimiento Institucional

Arq. Hugo Rubén Hernández Puentes
 Responsable del Seguimiento del Indicador

Nombre de la Actividad: 2.1.- Realización del diagnóstico de Programas

Indicador: Porcentaje de programas existentes registrados

Unidad de Medida: Programas

META ANUAL	PROGRAMADO				REALIZADO			
	1°	2°	3°	4°	1°	2°	3°	4°
100.00	24	50	76	100	24	50	76	100.00

Nombre de la Actividad: 2.2.- Realización del monitoreo de población en el Programa de Desarrollo Urbano

Indicador: Porcentaje de población cubierta con programas de desarrollo urbano

Unidad de Medida: Población

META ANUAL	PROGRAMADO				REALIZADO			
	1°	2°	3°	4°	1°	2°	3°	4°
100.00	24	50	76	100	24	50	76	100.00

Lic. Cecilia Miguelina Ruiz Robles
 Directora General de Evaluación y Seguimiento Institucional

Arq. Hugo Rubén Hernández Puentes
 Responsable del Seguimiento del Indicador

Dependencia: 19-Secretaría de Planeación, Participación y Desarrollo
 Unidad Ejecutora: Secretaría de Planeación, Participación y Desarrollo
 Proyecto Presupuestario (Pp): Sistema Estatal de Planeación Urbana
 Clasificador Funcional: 2.2.1. Urbanización Clasificador Programático: S Programa Presupuestario 00039 No. Proyecto: 09338 Ejercicio Fiscal: 2022

Indicador de Nivel: Componente

OBJETIVO DEL PROGRAMA (NIVEL FN)	INDICADOR						% DE AVANCE INDICADOR	VALOR DE LA META AMBIAI	
	NOMBRE	DESCRIPCIÓN	MÉTODO DE CÁLCULO	TIPO	SENTIDO DEL INDICADOR	DIMENSIÓN A MEDIR			
Contribuir al Sistema de Planeación Estatal del Ordenamiento Territorial y del Desarrollo Urbano mediante la actualización de los programas ya establecidos dentro del Sistema Estatal de Planeación del Desarrollo Urbano.	3- Porcentaje de Programas de Desarrollo actualizados	Mide la cantidad de Programas de Desarrollo Urbano vigentes y vencidos.	(Programa de Desarrollo Urbano actualizados / Total de programas de Desarrollo Urbano)*100	Gestión	Ascendente	a. Eficacia	100.00	100 %	
							Presupuesto Modificado		\$19,277,910.31
							% de Avance del Presupuesto		71.97
Resumen Narrativo del Componente									
Programas de Desarrollo actualizados.									

CALIFICACIÓN - RESULTADO DE CRITERIOS DEL INDICADOR						
Claridad	Relevancia	Economía	Monitoreable	Adecuado	Aportación Marginal	Total
5	5	5	5	5	5	30
El indicador mide con claridad la problemática presentada por el Pp además, siempre con sus propias variables de forma coherente y	El indicador es relevante con respecto al objetivo del Pp y respalda la medición oportuna y congruente con el objetivo del	El indicador es apropiado para cuantificar la respuesta obtenida para cumplir el objetivo del Pp.	Los medios de verificación presentados por el Pp están actualizados y disponibles para el seguimiento de manera	El indicador es apropiado para medir el grado de cumplimiento de las acciones realizadas por el Pp de forma concreta	El indicador es apropiado para medir los atributos de los servicios entregados por el Pp	


ASM conforme a la Evaluación

Se entregan al SEGOJOT y se crea la SEPLADE, por lo que la información comprobada es la que se generó con la entidad secretaría, esto de acuerdo a lo establecido en la Ley Orgánica de la Administración Pública Estatal publicada en el Periódico Oficial del Estado No. 50, Tomo XXXI, Ed. Extraordinaria con fecha del 30 de septiembre del 2022. Decreto núm. 178, Sixto de SEPLADE, Art. 33, Frs. 2º a la 7º y Art. 4º Transitorio, pp. 45.

Nota: La medición de cada criterio puede ser calificada en una escala de 1 a 5 (donde el 5 es de mejor calificación). Para que sea seleccionado el indicador deberá tener una puntuación mínima de 16 puntos.


 Lic. Cecilia Miguelina Ruiz Robles

Directora General de Evaluación y Seguimiento Institucional


 Arq. Hugo Rubén Hernández Puentes

Responsable del Seguimiento del Indicador

Nombre de la Actividad: 3.1.- Elaboración y autorización de Programas de Desarrollo Urbano

Indicador: Porcentaje de elaboración de Programas de Desarrollo Urbano

Unidad de Medida Programas

META ANUAL	PROGRAMADO				REALIZADO			
	1°	2°	3°	4°	1°	2°	3°	4°
100.00	24	50	76	100	24	50	76	100.00

Nombre de la Actividad: 3.2.- Integración de Programas al SEPOU (Sistema Estatal de Planeación de Desarrollo Urbano)

Indicador: Porcentaje de programas registrados en el SEPOU ...

Unidad de Medida Programas

META ANUAL	PROGRAMADO				REALIZADO			
	1°	2°	3°	4°	1°	2°	3°	4°
100.00	24	50	76	100	24	50	76	100.00


 Lic. Cecilia Miguelina Ruiz Robles

Directora General de Evaluación y Seguimiento Institucional


 Arq. Hugo Rubén Hernández Puentes

Responsable del Seguimiento del Indicador





IPLANEA



INSTITUTO DE PLANEACIÓN DEL ESTADO DE
AGUASCALIENTES

Adicional

CUENTA PÚBLICA 2022



IPLANEA

Cuenta Pública 2022
INSTITUTO DE PLANEACIÓN DEL ESTADO DE AGUASCALIENTES
Relación de Bienes Muebles
Del 1 de enero al 31 de diciembre de 2022
(Pesos)

Código	Descripción del Bien	Valor en libros
5110100001-1	ESCRITORIO	6,225.36
5110100001-10	ESCRITORIO	3,079.76
5110100001-11	ESCRITORIO	3,079.76
5110100001-12	ESCRITORIO	3,079.76
5110100001-13	ESCRITORIO	3,079.76
5110100001-14	ESCRITORIO	3,079.76
5110100001-15	ESCRITORIO	3,079.76
5110100001-16	ESCRITORIO	3,079.76
5110100001-17	ESCRITORIO	3,079.76
5110100001-18	ESCRITORIO	3,079.76
5110100001-19	ESCRITORIO	3,079.76
5110100001-2	ESCRITORIO	6,225.36
5110100001-20	ESCRITORIO	3,079.76
5110100001-21	ESCRITORIO	3,079.76
5110100001-22	ESCRITORIO	3,079.76
5110100001-23	ESCRITORIO	3,079.76
5110100001-24	ESCRITORIO	3,079.76
5110100001-25	ESCRITORIO	3,079.76
5110100001-3	ESCRITORIO	6,225.36
5110100001-6	ESCRITORIO	3,079.76
5110100001-7	ESCRITORIO	3,079.76
5110100001-8	ESCRITORIO	3,079.76
5110100001-9	ESCRITORIO	3,079.76
5110100002-1	LIBRERO COLGANTE ABIERTO	536.13
5110100002-10	LIBRERO COLGANTE ABIERTO	536.13
5110100002-11	LIBRERO COLGANTE ABIERTO	536.13
5110100002-12	LIBRERO COLGANTE ABIERTO	536.13
5110100002-13	LIBRERO COLGANTE ABIERTO	536.13
5110100002-14	LIBRERO COLGANTE ABIERTO	536.13
5110100002-15	LIBRERO COLGANTE ABIERTO	536.13
5110100002-16	LIBRERO COLGANTE ABIERTO	536.13
5110100002-17	LIBRERO COLGANTE ABIERTO	536.13
5110100002-18	LIBRERO COLGANTE ABIERTO	536.13
5110100002-19	LIBRERO COLGANTE ABIERTO	536.13
5110100002-2	LIBRERO COLGANTE ABIERTO	536.13
5110100002-20	LIBRERO COLGANTE ABIERTO	536.13
5110100002-21	LIBRERO COLGANTE ABIERTO	536.13
5110100002-22	LIBRERO COLGANTE ABIERTO	462.75
5110100002-23	LIBRERO COLGANTE ABIERTO	536.13
5110100002-24	LIBRERO COLGANTE ABIERTO	462.75
5110100002-25	LIBRERO COLGANTE ABIERTO	462.75
5110100002-26	LIBRERO COLGANTE ABIERTO	462.75
5110100002-27	LIBRERO COLGANTE ABIERTO	536.13
5110100002-3	LIBRERO COLGANTE ABIERTO	536.13
5110100002-4	LIBRERO COLGANTE ABIERTO	536.13
5110100002-5	LIBRERO COLGANTE ABIERTO	536.13
5110100002-6	LIBRERO COLGANTE ABIERTO	536.13
5110100002-7	LIBRERO COLGANTE ABIERTO	536.13
5110100002-8	LIBRERO COLGANTE ABIERTO	536.13
5110100002-9	LIBRERO COLGANTE ABIERTO	536.13
5110100003-1	ESCRITORIO BASICO DE 1.20 X .60MTS ESTRUCTURA METALICA EN FORMAICA COLOR MAPLE	1,312.38
5110100004-1	SILLA FIJA TAPIZADA EN TELA COLOR NEGRA	462.75
5110100004-10	SILLA FIJA TAPIZADA EN TELA COLOR NEGRA	462.75

5110100006-31	ARCHIVERO DE MADERA 2 GAVETAS	1,179.29
5110100006-32	ARCHIVERO DE MADERA 2 GAVETAS	1,179.29
5110100006-33	ARCHIVERO DE MADERA 2 GAVETAS	1,179.29
5110100006-34	ARCHIVERO DE MADERA 2 GAVETAS	1,179.29
5110100006-35	ARCHIVERO DE MADERA 2 GAVETAS	1,179.29
5110100006-36	ARCHIVERO DE MADERA 2 GAVETAS	1,179.29
5110100006-37	ARCHIVERO DE MADERA 2 GAVETAS	1,179.29
5110100006-38	ARCHIVERO DE MADERA 2 GAVETAS	1,178.72
5110100006-39	ARCHIVERO DE MADERA 2 GAVETAS	1,179.29
5110100006-4	ARCHIVERO DE MADERA 2 GAVETAS	1,179.29
5110100006-40	ARCHIVERO DE MADERA 2 GAVETAS	1,179.29
5110100006-41	ARCHIVERO DE MADERA 2 GAVETAS	1,179.29
5110100006-42	ARCHIVERO DE MADERA 2 GAVETAS	1,074.93
5110100006-43	ARCHIVERO DE MADERA 2 GAVETAS	1,074.93
5110100006-44	ARCHIVERO DE MADERA 2 GAVETAS	1,074.93
5110100006-45	ARCHIVERO DE MADERA 2 GAVETAS	1,074.93
5110100006-46	ARCHIVERO DE MADERA 2 GAVETAS	1,074.93
5110100006-5	ARCHIVERO DE MADERA 2 GAVETAS	1,179.29
5110100006-6	ARCHIVERO DE MADERA 2 GAVETAS	1,179.29
5110100006-7	ARCHIVERO DE MADERA 2 GAVETAS	1,179.29
5110100006-8	ARCHIVERO DE MADERA 2 GAVETAS	1,179.29
5110100006-9	ARCHIVERO DE MADERA 2 GAVETAS	1,179.29
5110100007-1	ESCRITORIO BASICO	1,379.69
5110100007-10	ESCRITORIO BASICO	1,379.69
5110100007-11	ESCRITORIO BASICO	1,379.69
5110100007-12	ESCRITORIO BASICO	1,379.69
5110100007-13	ESCRITORIO BASICO	1,379.69
5110100007-14	ESCRITORIO BASICO	1,379.69
5110100007-15	ESCRITORIO BASICO	1,379.69
5110100007-16	ESCRITORIO BASICO	1,379.69
5110100007-17	ESCRITORIO BASICO	1,379.69
5110100007-18	ESCRITORIO BASICO	1,379.69
5110100007-19	ESCRITORIO BASICO	1,379.69
5110100007-2	ESCRITORIO BASICO	1,379.69
5110100007-20	ESCRITORIO BASICO	1,379.69
5110100007-21	ESCRITORIO BASICO	1,379.69
5110100007-22	ESCRITORIO BASICO	1,379.69
5110100007-23	ESCRITORIO BASICO	1,379.69
5110100007-24	ESCRITORIO BASICO	1,379.69
5110100007-25	ESCRITORIO BASICO	1,379.69
5110100007-26	ESCRITORIO BASICO	1,379.69
5110100007-27	ESCRITORIO BASICO	1,379.69
5110100007-28	ESCRITORIO BASICO	1,379.69
5110100007-29	ESCRITORIO BASICO	1,379.69
5110100007-3	ESCRITORIO BASICO	1,379.69
5110100007-30	ESCRITORIO BASICO	1,379.69
5110100007-4	ESCRITORIO BASICO	1,379.69
5110100007-5	ESCRITORIO BASICO	1,379.69
5110100007-6	ESCRITORIO BASICO	1,379.69
5110100007-7	ESCRITORIO BASICO	1,379.69
5110100007-8	ESCRITORIO BASICO	1,379.69
5110100007-9	ESCRITORIO BASICO	1,379.69
5110100008-1	SILLON FIJO TAPIZADO EN TELA COLOR NEGRO	1,484.17
5110100008-10	SILLON FIJO TAPIZADO EN TELA COLOR NEGRO	1,484.17
5110100008-2	SILLON FIJO TAPIZADO EN TELA COLOR NEGRO	1,484.17
5110100008-3	SILLON FIJO TAPIZADO EN TELA COLOR NEGRO	1,484.17
5110100008-4	SILLON FIJO TAPIZADO EN TELA COLOR NEGRO	1,484.17
5110100008-5	SILLON FIJO TAPIZADO EN TELA COLOR NEGRO	1,484.17
5110100008-6	SILLON FIJO TAPIZADO EN TELA COLOR NEGRO	1,484.17
5110100008-7	SILLON FIJO TAPIZADO EN TELA COLOR NEGRO	1,484.17
5110100008-8	SILLON FIJO TAPIZADO EN TELA COLOR NEGRO	1,484.17
5110100008-9	SILLON FIJO TAPIZADO EN TELA COLOR NEGRO	1,484.17
5110100009-1	ESCRITORIO MAGISTRAL DE 75 X 150 X 60 MTS	1,680.41
5110100009-10	ESCRITORIO MAGISTRAL DE 75 X 150 X 60 MTS	1,379.69
5110100009-11	ESCRITORIO MAGISTRAL DE 75 X 150 X 60 MTS	1,379.69
5110100009-12	ESCRITORIO MAGISTRAL DE 75 X 150 X 60 MTS	1,379.69
5110100009-13	ESCRITORIO MAGISTRAL DE 75 X 150 X 60 MTS	1,379.69
5110100009-2	ESCRITORIO MAGISTRAL DE 75 X 150 X 60 MTS	1,680.41
5110100009-3	ESCRITORIO MAGISTRAL DE 75 X 150 X 60 MTS	1,680.41
5110100009-4	ESCRITORIO MAGISTRAL DE 75 X 150 X 60 MTS	1,680.41
5110100009-5	ESCRITORIO MAGISTRAL DE 75 X 150 X 60 MTS	1,680.41
5110100009-6	ESCRITORIO MAGISTRAL DE 75 X 150 X 60 MTS	1,680.41
5110100009-7	ESCRITORIO MAGISTRAL DE 75 X 150 X 60 MTS	1,379.69
5110100009-8	ESCRITORIO MAGISTRAL DE 75 X 150 X 60 MTS	1,379.69
5110100009-9	ESCRITORIO MAGISTRAL DE 75 X 150 X 60 MTS	1,379.69
5110100010-1	GAVETA MULTIUSOS 2 DIVISIONES	1,883.36
5110100010-2	GAVETA MULTIUSOS 2 DIVISIONES	1,883.36

5110100010-3	GAVETA MULTIUSOS 2 DIVISIONES	1,883.36
5110100010-4	GAVETA MULTIUSOS 2 DIVISIONES	1,883.36
5110100010-5	GAVETA MULTIUSOS 2 DIVISIONES	1,883.36
5110100010-6	GAVETA MULTIUSOS 2 DIVISIONES	1,883.36
5110100011-1	ARCHIVERO DE MADERA MULTIGAVETAS	1,890.87
5110100011-2	ARCHIVERO DE MADERA MULTIGAVETAS	1,890.87
5110100011-3	ARCHIVERO DE MADERA MULTIGAVETAS	1,890.87
5110100011-4	ARCHIVERO DE MADERA MULTIGAVETAS	1,890.87
5110100011-5	ARCHIVERO DE MADERA MULTIGAVETAS	1,890.87
5110100011-6	ARCHIVERO DE MADERA MULTIGAVETAS	1,890.87
5110100011-7	ARCHIVERO DE MADERA MULTIGAVETAS	1,890.87
5110100012-1	LIBRERO DE PISO DE 4 ENTREPAÑOS	2,122.24
5110100012-10	LIBRERO DE PISO DE 4 ENTREPAÑOS	2,122.24
5110100012-11	LIBRERO DE PISO DE 4 ENTREPAÑOS	2,122.24
5110100012-12	LIBRERO DE PISO DE 4 ENTREPAÑOS	2,122.24
5110100012-13	LIBRERO DE PISO DE 4 ENTREPAÑOS	2,122.24
5110100012-14	LIBRERO DE PISO DE 4 ENTREPAÑOS	2,122.24
5110100012-15	LIBRERO DE PISO DE 4 ENTREPAÑOS	2,122.24
5110100012-16	LIBRERO DE PISO DE 4 ENTREPAÑOS	2,122.24
5110100012-2	LIBRERO DE PISO DE 4 ENTREPAÑOS	2,122.24
5110100012-3	LIBRERO DE PISO DE 4 ENTREPAÑOS	2,122.24
5110100012-4	LIBRERO DE PISO DE 4 ENTREPAÑOS	2,122.24
5110100012-5	LIBRERO DE PISO DE 4 ENTREPAÑOS	2,122.24
5110100012-6	LIBRERO DE PISO DE 4 ENTREPAÑOS	2,122.24
5110100012-7	LIBRERO DE PISO DE 4 ENTREPAÑOS	2,122.24
5110100012-8	LIBRERO DE PISO DE 4 ENTREPAÑOS	2,122.24
5110100012-9	LIBRERO DE PISO DE 4 ENTREPAÑOS	2,122.24
5110100013-1	MESA ABATIBLE	2,148.13
5110100013-10	MESA ABATIBLE	2,416.84
5110100013-11	MESA ABATIBLE	2,416.84
5110100013-12	MESA ABATIBLE	2,416.84
5110100013-13	MESA ABATIBLE	2,416.84
5110100013-14	MESA ABATIBLE	2,416.84
5110100013-15	MESA ABATIBLE	2,416.84
5110100013-16	MESA ABATIBLE	2,416.84
5110100013-17	MESA ABATIBLE	2,416.84
5110100013-18	MESA ABATIBLE	2,148.13
5110100013-2	MESA ABATIBLE	2,148.13
5110100013-3	MESA ABATIBLE	2,416.84
5110100013-4	MESA ABATIBLE	2,148.13
5110100013-5	MESA ABATIBLE	2,148.13
5110100013-6	MESA ABATIBLE	2,148.13
5110100013-7	MESA ABATIBLE	2,148.13
5110100013-8	MESA ABATIBLE	2,416.84
5110100013-9	MESA ABATIBLE	2,416.84
5110100014-1	CREDENZA DE 1.40X52 EN ALUMINIO Y MELAMINA CON 2 PUERTAS CORREDIZAS COLOR MA	2,469.66
5110100014-2	CREDENZA DE 1.40X52 EN ALUMINIO Y MELAMINA CON 2 PUERTAS CORREDIZAS COLOR MA	2,469.66
5110100015-1	ARCHIVERO DE MADERA 4 GAVETAS	3,581.34
5110100015-10	ARCHIVERO DE MADERA 4 GAVETAS	3,581.34
5110100015-11	ARCHIVERO DE MADERA 4 GAVETAS	3,581.34
5110100015-12	ARCHIVERO DE MADERA 4 GAVETAS	3,581.34
5110100015-13	ARCHIVERO DE MADERA 4 GAVETAS	3,581.34
5110100015-2	ARCHIVERO DE MADERA 4 GAVETAS	3,581.34
5110100015-3	ARCHIVERO DE MADERA 4 GAVETAS	3,581.34
5110100015-4	ARCHIVERO DE MADERA 4 GAVETAS	3,581.34
5110100015-5	ARCHIVERO DE MADERA 4 GAVETAS	3,581.34
5110100015-6	ARCHIVERO DE MADERA 4 GAVETAS	3,581.34
5110100015-7	ARCHIVERO DE MADERA 4 GAVETAS	3,581.34
5110100015-8	ARCHIVERO DE MADERA 4 GAVETAS	3,581.34
5110100015-9	ARCHIVERO DE MADERA 4 GAVETAS	3,581.34
5110100016-1	LIBRERO DE 1.80 CON 4 DIVISIONES	3,716.68
5110100017-1	ESCRITORIO TIPO MESA DE 2.10	3,737.48
5110100018-1	MESA DE JUNTAS EN ALUMINIO CUBIERTA EN MELAMINA COLOR MAPLE	4,457.70
5110100019-1	SILLON FIJI DE VISITAS EN PIEL COLOR NEGRO	4,579.42
5110100019-2	SILLON FIJI DE VISITAS EN PIEL COLOR NEGRO	4,579.42
5110100020-1	SILLON DE PIEL G/CON RODAJAS COLOR NEGRO	5,081.35
5110100020-2	SILLON DE PIEL G/CON RODAJAS COLOR NEGRO	5,081.35
5110100020-3	SILLON DE PIEL G/CON RODAJAS COLOR NEGRO	5,081.35
5110100020-4	SILLON DE PIEL G/CON RODAJAS COLOR NEGRO	5,081.35
5110100020-5	SILLON DE PIEL G/CON RODAJAS COLOR NEGRO	5,081.35
5110100020-6	SILLON DE PIEL G/CON RODAJAS COLOR NEGRO	5,081.35
5110100020-7	SILLON DE PIEL G/CON RODAJAS COLOR NEGRO	5,081.35
5110100021-1	CREDENZA DE MADERA 1 DIVISION 2 PUERTAS CORREDIZAS	3,428.44
5110100022-1	CREDENZA BASICA 2 PUERTAS 3 DIVISIONES	2,897.27
5110100023-1	SILLA SECRETARIAL	1,346.76
5110100023-10	SILLA SECRETARIAL	1,346.76
5110100023-11	SILLA SECRETARIAL	1,346.76

M

5110100023-12	SILLA SECRETARIAL	1,346.76
5110100023-13	SILLA SECRETARIAL	1,346.76
5110100023-14	SILLA SECRETARIAL	1,346.76
5110100023-15	SILLA SECRETARIAL	1,346.76
5110100023-16	SILLA SECRETARIAL	1,346.76
5110100023-17	SILLA SECRETARIAL	1,346.76
5110100023-18	SILLA SECRETARIAL	1,346.76
5110100023-19	SILLA SECRETARIAL	1,346.76
5110100023-2	SILLA SECRETARIAL	1,346.76
5110100023-20	SILLA SECRETARIAL	1,346.76
5110100023-21	SILLA SECRETARIAL	1,346.76
5110100023-22	SILLA SECRETARIAL	1,346.76
5110100023-23	SILLA SECRETARIAL	1,346.76
5110100023-24	SILLA SECRETARIAL	1,346.76
5110100023-25	SILLA SECRETARIAL	1,346.76
5110100023-26	SILLA SECRETARIAL	1,346.76
5110100023-27	SILLA SECRETARIAL	1,346.76
5110100023-28	SILLA SECRETARIAL	1,346.76
5110100023-3	SILLA SECRETARIAL	1,346.76
5110100023-4	SILLA SECRETARIAL	1,346.76
5110100023-5	SILLA SECRETARIAL	1,346.76
5110100023-6	SILLA SECRETARIAL	1,346.76
5110100023-7	SILLA SECRETARIAL	1,346.76
5110100023-8	SILLA SECRETARIAL	1,346.76
5110100023-9	SILLA SECRETARIAL	1,346.76
5110100024-1	ANAQUEL PARA ARCHIVO 4 POSTES DE 3 MTS DE ALTO EN TUBULAR Y 9 CHAROLAS DE .70 X	1.00
5110100025-1	ANAQUEL PARA ARCHIVO 4 POSTES DE 3 MTS DE ALTO EN TUBULAR Y 9 CHAROLAS DE 1.22	1.00
5110100025-2	ANAQUEL PARA ARCHIVO 4 POSTES DE 3 MTS DE ALTO EN TUBULAR Y 9 CHAROLAS DE 1.22	1.00
5110100026-1	ANAQUEL PARA ARCHIVO 4 POSTES DE 3 MTS DE ALTO EN TUBULAR Y 9 CHAROLAS DE 1.22	1.00
5110100026-2	ANAQUEL PARA ARCHIVO 4 POSTES DE 3 MTS DE ALTO EN TUBULAR Y 9 CHAROLAS DE 1.22	1.00
5110100027-1	ANAQUEL PARA ARCHIVO 4 POSTES DE 3 MTS DE ALTO EN TUBULAR Y 9 CHAROLAS DE 1.22	1.00
5110100027-2	ANAQUEL PARA ARCHIVO 4 POSTES DE 3 MTS DE ALTO EN TUBULAR Y 9 CHAROLAS DE 1.22	1.00
5110100028-1	ARCHIVERO 2 GAVETAS	1,757.43
5110100029-1	ARCHIVERO 2 GAVETAS FIJO EN MELAMINA COLOR MAPLE	1,441.80
5110100030-1	ARCHIVERO 3 GAVETAS EN MELAMINA COLOR MAPLE	2,791.40
5110100031-1	ARCHIVERO 4 GAVETAS	3,454.83
5110100032-1	ARCHIVERO DE 2 GAVETAS MADERA TERMINADO EN MELAMINA	2,094.15
5110100033-1	LIBRERO COLGANTE CON CERRADURA	1,917.56
5110100033-10	LIBRERO COLGANTE CON CERRADURA	1,917.56
5110100033-11	LIBRERO COLGANTE CON CERRADURA	1,917.56
5110100033-12	LIBRERO COLGANTE CON CERRADURA	536.12
5110100033-13	LIBRERO COLGANTE CON CERRADURA	1,917.56
5110100033-14	LIBRERO COLGANTE CON CERRADURA	1,917.56
5110100033-15	LIBRERO COLGANTE CON CERRADURA	1,917.56
5110100033-16	LIBRERO COLGANTE CON CERRADURA	1,917.56
5110100033-17	LIBRERO COLGANTE CON CERRADURA	1,917.56
5110100033-18	LIBRERO COLGANTE CON CERRADURA	1,917.56
5110100033-19	LIBRERO COLGANTE CON CERRADURA	1,917.56
5110100033-2	LIBRERO COLGANTE CON CERRADURA	1,917.56
5110100033-20	LIBRERO COLGANTE CON CERRADURA	1,917.56
5110100033-21	LIBRERO COLGANTE CON CERRADURA	1,917.56
5110100033-22	LIBRERO COLGANTE CON CERRADURA	1,917.56
5110100033-23	LIBRERO COLGANTE CON CERRADURA	1,917.56
5110100033-24	LIBRERO COLGANTE CON CERRADURA	1,917.56
5110100033-25	LIBRERO COLGANTE CON CERRADURA	1,917.56
5110100033-26	LIBRERO COLGANTE CON CERRADURA	1,917.56
5110100033-3	LIBRERO COLGANTE CON CERRADURA	1,917.56
5110100033-4	LIBRERO COLGANTE CON CERRADURA	1,917.56
5110100033-5	LIBRERO COLGANTE CON CERRADURA	1,917.56
5110100033-6	LIBRERO COLGANTE CON CERRADURA	1,917.56
5110100033-7	LIBRERO COLGANTE CON CERRADURA	1,917.56
5110100033-8	LIBRERO COLGANTE CON CERRADURA	1,917.56
5110100033-9	LIBRERO COLGANTE CON CERRADURA	1,917.56
5110100034-1	LIBRERO COLGANTE DE MADERA EN MELAMINA CON PUERTA	2,660.99
5110100034-2	LIBRERO COLGANTE DE MADERA EN MELAMINA CON PUERTA	2,660.99
5110100034-3	LIBRERO COLGANTE DE MADERA EN MELAMINA CON PUERTA	2,660.99
5110100034-4	LIBRERO COLGANTE DE MADERA EN MELAMINA CON PUERTA	2,660.99
5110100034-5	LIBRERO COLGANTE DE MADERA EN MELAMINA CON PUERTA	2,660.99
5110100034-6	LIBRERO COLGANTE DE MADERA EN MELAMINA CON PUERTA	2,660.99
5110100034-7	LIBRERO COLGANTE DE MADERA EN MELAMINA CON PUERTA	2,660.99
5110100034-8	LIBRERO COLGANTE DE MADERA EN MELAMINA CON PUERTA	2,660.99
5110100035-1	LIBRERO COLGANTE PARA PORTA CPU	248.01
5110100035-10	LIBRERO COLGANTE PARA PORTA CPU	248.01
5110100035-11	LIBRERO COLGANTE PARA PORTA CPU	248.01
5110100035-12	LIBRERO COLGANTE PARA PORTA CPU	248.01
5110100035-13	LIBRERO COLGANTE PARA PORTA CPU	248.01
5110100035-14	LIBRERO COLGANTE PARA PORTA CPU	248.01

5110100035-15	LIBRERO COLGANTE PARA PORTA CPU	248.01
5110100035-16	LIBRERO COLGANTE PARA PORTA CPU	248.01
5110100035-17	LIBRERO COLGANTE PARA PORTA CPU	248.01
5110100035-18	LIBRERO COLGANTE PARA PORTA CPU	248.01
5110100035-19	LIBRERO COLGANTE PARA PORTA CPU	248.01
5110100035-2	LIBRERO COLGANTE PARA PORTA CPU	248.01
5110100035-20	LIBRERO COLGANTE PARA PORTA CPU	248.01
5110100035-21	LIBRERO COLGANTE PARA PORTA CPU	248.01
5110100035-22	LIBRERO COLGANTE PARA PORTA CPU	248.01
5110100035-23	LIBRERO COLGANTE PARA PORTA CPU	248.01
5110100035-24	LIBRERO COLGANTE PARA PORTA CPU	248.01
5110100035-25	LIBRERO COLGANTE PARA PORTA CPU	248.01
5110100035-26	LIBRERO COLGANTE PARA PORTA CPU	248.01
5110100035-27	LIBRERO COLGANTE PARA PORTA CPU	248.01
5110100035-28	LIBRERO COLGANTE PARA PORTA CPU	248.01
5110100035-29	LIBRERO COLGANTE PARA PORTA CPU	248.01
5110100035-3	LIBRERO COLGANTE PARA PORTA CPU	248.01
5110100035-30	LIBRERO COLGANTE PARA PORTA CPU	248.01
5110100035-31	LIBRERO COLGANTE PARA PORTA CPU	248.01
5110100035-32	LIBRERO COLGANTE PARA PORTA CPU	248.01
5110100035-33	LIBRERO COLGANTE PARA PORTA CPU	248.01
5110100035-34	LIBRERO COLGANTE PARA PORTA CPU	248.01
5110100035-35	LIBRERO COLGANTE PARA PORTA CPU	248.01
5110100035-36	LIBRERO COLGANTE PARA PORTA CPU	248.01
5110100035-37	LIBRERO COLGANTE PARA PORTA CPU	248.01
5110100035-38	LIBRERO COLGANTE PARA PORTA CPU	248.01
5110100035-39	LIBRERO COLGANTE PARA PORTA CPU	248.01
5110100035-4	LIBRERO COLGANTE PARA PORTA CPU	248.01
5110100035-40	LIBRERO COLGANTE PARA PORTA CPU	248.01
5110100035-41	LIBRERO COLGANTE PARA PORTA CPU	248.01
5110100035-42	LIBRERO COLGANTE PARA PORTA CPU	248.01
5110100035-43	LIBRERO COLGANTE PARA PORTA CPU	248.01
5110100035-44	LIBRERO COLGANTE PARA PORTA CPU	248.01
5110100035-45	LIBRERO COLGANTE PARA PORTA CPU	248.01
5110100035-46	LIBRERO COLGANTE PARA PORTA CPU	248.01
5110100035-47	LIBRERO COLGANTE PARA PORTA CPU	248.01
5110100035-48	LIBRERO COLGANTE PARA PORTA CPU	248.01
5110100035-49	LIBRERO COLGANTE PARA PORTA CPU	248.01
5110100035-5	LIBRERO COLGANTE PARA PORTA CPU	248.01
5110100035-50	LIBRERO COLGANTE PARA PORTA CPU	248.01
5110100035-51	LIBRERO COLGANTE PARA PORTA CPU	248.01
5110100035-52	LIBRERO COLGANTE PARA PORTA CPU	248.01
5110100035-53	LIBRERO COLGANTE PARA PORTA CPU	248.01
5110100035-54	LIBRERO COLGANTE PARA PORTA CPU	248.01
5110100035-55	LIBRERO COLGANTE PARA PORTA CPU	248.01
5110100035-6	LIBRERO COLGANTE PARA PORTA CPU	248.01
5110100035-7	LIBRERO COLGANTE PARA PORTA CPU	248.01
5110100035-8	LIBRERO COLGANTE PARA PORTA CPU	248.01
5110100035-9	LIBRERO COLGANTE PARA PORTA CPU	248.01
5110100036-1	LIBRERO DE PISO DE .86 X 1.77MTS ESTRUCTURA METALICA 4 ENTREPAÑOS EN MELAMINA	2,193.20
5110100037-1	MESA AUXILIAR	1.00
5110100038-1	MESA REDONDA	1,642.16
5110100038-2	MESA REDONDA	1,642.16
5110100038-3	MESA REDONDA	1,642.16
5110100038-4	MESA REDONDA	1,642.16
5110100038-5	MESA REDONDA	1,642.16
5110100038-6	MESA REDONDA	1,642.16
5110100039-1	MODULO DE RECEPCION CURVA	4,793.23
5110100040-1	MODULO EN L CON PENINSULA	2,588.23
5110100040-2	MODULO EN L CON PENINSULA	2,588.23
5110100040-3	MODULO EN L CON PENINSULA	2,588.23
5110100040-4	MODULO EN L CON PENINSULA	2,588.23
5110100040-5	MODULO EN L CON PENINSULA	2,588.23
5110100040-6	MODULO EN L CON PENINSULA	2,588.23
5110100040-7	MODULO EN L CON PENINSULA	2,588.23
5110100041-1	MODULO EN L DE TRABAJO	2,588.23
5110100041-2	MODULO EN L DE TRABAJO	2,588.23
5110100042-1	SILLA APILABLE	490.72
5110100042-10	SILLA APILABLE	490.72
5110100042-11	SILLA APILABLE	490.72
5110100042-12	SILLA APILABLE	490.72
5110100042-13	SILLA APILABLE	490.72
5110100042-14	SILLA APILABLE	490.72
5110100042-15	SILLA APILABLE	490.72
5110100042-16	SILLA APILABLE	490.72
5110100042-17	SILLA APILABLE	490.72
5110100042-18	SILLA APILABLE	490.72

5110100042-89	SILLA APILABLE	490.72
5110100042-9	SILLA APILABLE	490.72
5110100042-90	SILLA APILABLE	490.72
5110100042-91	SILLA APILABLE	490.72
5110100042-92	SILLA APILABLE	490.72
5110100042-93	SILLA APILABLE	490.72
5110100042-94	SILLA APILABLE	490.72
5110100043-1	SILLA FIJA EN TUBULAR PLANO FORRO EN TELA COLOR NEGRO	400.50
5110100043-2	SILLA FIJA EN TUBULAR PLANO FORRO EN TELA COLOR NEGRO	440.55
5110100043-3	SILLA FIJA EN TUBULAR PLANO FORRO EN TELA COLOR NEGRO	400.50
5110100043-4	SILLA FIJA EN TUBULAR PLANO FORRO EN TELA COLOR NEGRO	400.50
5110100043-5	SILLA FIJA EN TUBULAR PLANO FORRO EN TELA COLOR NEGRO	400.50
5110100043-6	SILLA FIJA EN TUBULAR PLANO FORRO EN TELA COLOR NEGRO	400.50
5110100044-1	SILLA FIJA ESTRUCTURA EN TUBULAR FORRO EN TELA NEGRA CON DESCANZA BRAZOS	516.47
5110100045-1	SILLA FIJA TUBULAR FORRO EN PLIANA	1.00
5110100046-1	SILLA FIJA TUBULAR PLANO FORRO EN TELA COLOR NEGRO	360.42
5110100047-1	SILLON CON CABECERA G/CON RODAJAS CON CODERA PIEL COLOR NEGRO	5,513.93
5110100048-1	SILLON G/CON RODAJAS CON CODERAS TELA COLOR NEGRO	1,488.78
5120100001-1	SOFA	8,086.99
5120100002-1	SALA	19,855.53
5120100003-1	MAMPARA C/POLICARBONATO DE 180 MTS DE ALTO 120 MTS DE ANCHO	1.00
5120100004-1	MAMPARA CURVA DE 1.80 MTS DE ALTO C/POLICARBONATO	1.00
5120100004-2	MAMPARA CURVA DE 1.80 MTS DE ALTO C/POLICARBONATO	1.00
5120100005-1	MAMPARA DE PISO DE 1.80 X 90 MTS COLOR BEIGE	1.00
5120100005-2	MAMPARA DE PISO DE 1.80 X 90 MTS COLOR BEIGE	1.00
5150100001-1	IMPRESORA LÁSER A COLOR MARCA XEROX MODELO C230, COLOR A4 HASTA 24PPM	6,403.28
5150100001-2	IMPRESORA LÁSER A COLOR MARCA XEROX MODELO C230, COLOR A4 HASTA 24PPM	12,136.32
5150100002-1	COMPUTADORA LAP TOP MARCA DELL MODELO LATITUDE 5520 15 PULGADAS FHD	37,862.88
5150100004-1	COMPUTADORA DE ESCRITORIO MARCA DELL MODELO OPTIPLEX 7090 SFF	44,750.76
5150100004-2	COMPUTADORA DE ESCRITORIO MARCA DELL MODELO OPTIPLEX 7090 SFF	44,750.76
5150100005-1	COMPUTADORA DE ESCRITORIO MARCA DELL MODELO OPTIPLEX 7090 SFF TARJETA DE VIDEO	49,648.60
5150100005-2	COMPUTADORA DE ESCRITORIO MARCA DELL MODELO OPTIPLEX 7090 SFF TARJETA DE VIDEO	49,648.60
5150100005-3	COMPUTADORA DE ESCRITORIO MARCA DELL MODELO OPTIPLEX 7090 SFF TARJETA DE VIDEO	49,648.60
5150100006-1	MONITOR MODELO E2422H. 60.5CM (23.8") FULL HD	5,619.64
5150100006-2	MONITOR MODELO E2422H. 60.5CM (23.8") FULL HD	5,619.64
5150100006-3	MONITOR MODELO E2422H. 60.5CM (23.8") FULL HD	5,619.64
5150100007-1	COMPUTADORA LAPTOP MARCA DELL MODELO VOSTRO 5310, 13.3 PULGADAS	31,160.56
5150100007-2	COMPUTADORA LAPTOP MARCA DELL MODELO VOSTRO 5310, 13.3 PULGADAS	31,160.56
5150100008-1	EQUIPO MULTIFUNCIONAL MARCA CANON, MODELO MAXIFY GX6010	11,497.04
5150100009-1	ESCÁNER MARCA HP MODELO SCANJET PRO N4000	17,943.56
5150100010-1	COMPUTADORA DE ESCRITORIO MARCA DELL MODELO OPTIPLEX 3090 SFF	22,375.40
5150100012-1	ESCÁNER MARCA CANON MODELO DR-M140, 216 X 356 MM	30,638.12
5150100013-1	IMPRESORA MULTIFUNCIONAL MARCA EPSON, MODELO L3250, 600 X 1200 DPI	6,635.20
5150100014-1	SERVIDOR MARCA DELL O MODELO POWEREDGE T550	355,655.28
5150100015-1	TELEFONO	3,708.67
5150100015-10	TELEFONO	1,494.12
5150100015-11	TELEFONO	1,494.12
5150100015-12	TELEFONO	1.00
5150100015-13	TELEFONO	1.00
5150100015-14	TELEFONO	1.00
5150100015-15	TELEFONO	1.00
5150100015-16	TELEFONO	1.00
5150100015-17	TELEFONO	1.00
5150100015-18	TELEFONO	1.00
5150100015-19	TELEFONO	1.00
5150100015-2	TELEFONO	1,494.07
5150100015-20	TELEFONO	1.00
5150100015-21	TELEFONO	1.00
5150100015-22	TELEFONO	1.00
5150100015-23	TELEFONO	1.00
5150100015-24	TELEFONO	1.00
5150100015-25	TELEFONO	1.00
5150100015-26	TELEFONO	1.00
5150100015-27	TELEFONO	1.00
5150100015-28	TELEFONO	1.00
5150100015-29	TELEFONO	1.00
5150100015-3	TELEFONO	1,494.07
5150100015-30	TELEFONO	1.00
5150100015-31	TELEFONO	1.00
5150100015-32	TELEFONO	315.88
5150100015-33	TELEFONO	547.00
5150100015-34	TELEFONO	900.00
5150100015-35	TELEFONO	1,494.07
5150100015-36	TELEFONO	1,494.07
5150100015-37	TELEFONO	1,494.07
5150100015-38	TELEFONO	1,494.07
5150100015-39	TELEFONO	1,494.07

M

5150100015-4	TELEFONO	7,683.99
5150100015-40	TELEFONO	1,494.12
5150100015-41	TELEFONO	1,494.12
5150100015-42	TELEFONO	1,494.12
5150100015-43	TELEFONO	1,494.12
5150100015-44	TELEFONO	3,708.67
5150100015-45	TELEFONO	1,789.57
5150100015-46	TELEFONO	1,789.57
5150100015-47	TELEFONO	1,789.57
5150100015-48	TELEFONO	1,789.57
5150100015-49	TELEFONO	1,789.57
5150100015-5	TELEFONO	1,494.12
5150100015-50	TELEFONO	1,789.57
5150100015-51	TELEFONO	1,789.57
5150100015-52	TELEFONO	1,789.57
5150100015-53	TELEFONO	1,789.57
5150100015-54	TELEFONO	1,789.57
5150100015-55	TELEFONO	1,789.57
5150100015-56	TELEFONO	1,789.57
5150100015-57	TELEFONO	1,789.57
5150100015-58	TELEFONO	9,203.73
5150100015-59	TELEFONO	1,789.62
5150100015-6	TELEFONO	1,494.12
5150100015-60	TELEFONO	1,789.57
5150100015-61	TELEFONO	1,789.57
5150100015-62	TELEFONO	1,789.57
5150100015-63	TELEFONO	1,789.57
5150100015-7	TELEFONO	1,494.07
5150100015-8	TELEFONO	1,494.12
5150100015-9	TELEFONO	1,494.12
5150100016-1	TELEFONO INALAMBRICO	1.00
5150100016-2	TELEFONO INALAMBRICO	1.00
5150100016-3	TELEFONO INALAMBRICO	650.10
5150100017-1	IMPRESORA	6,303.06
5150100017-10	IMPRESORA	10,802.60
5150100017-11	IMPRESORA	1,696.07
5150100017-12	IMPRESORA	6,282.30
5150100017-13	IMPRESORA	6,282.30
5150100017-14	IMPRESORA	18,383.16
5150100017-15	IMPRESORA	3,467.06
5150100017-16	IMPRESORA	6,282.30
5150100017-2	IMPRESORA	1.00
5150100017-3	IMPRESORA	1.00
5150100017-4	IMPRESORA	1.00
5150100017-5	IMPRESORA	791.84
5150100017-6	IMPRESORA	3,035.90
5150100017-7	IMPRESORA	4,000.90
5150100017-8	IMPRESORA	5,830.34
5150100017-9	IMPRESORA	5,830.34
5150100018-1	MULTIFUNCIONAL	5,683.82
5150100018-2	MULTIFUNCIONAL	7,850.36
5150100019-1	COMPUTADORA	16,381.96
5150100019-10	COMPUTADORA	14,874.00
5150100019-11	COMPUTADORA	16,381.96
5150100019-12	COMPUTADORA	16,381.96
5150100019-13	COMPUTADORA	16,381.96
5150100019-14	COMPUTADORA	16,381.96
5150100019-15	COMPUTADORA	48,325.90
5150100019-16	COMPUTADORA	48,325.90
5150100019-17	COMPUTADORA	16,381.96
5150100019-18	COMPUTADORA	16,381.96
5150100019-19	COMPUTADORA	16,381.96
5150100019-2	COMPUTADORA	16,381.96
5150100019-20	COMPUTADORA	14,874.00
5150100019-21	COMPUTADORA	14,874.00
5150100019-22	COMPUTADORA	14,874.00
5150100019-23	COMPUTADORA	14,874.00
5150100019-24	COMPUTADORA	14,874.00
5150100019-25	COMPUTADORA	14,874.00
5150100019-26	COMPUTADORA	24,048.32
5150100019-27	COMPUTADORA	24,048.32
5150100019-28	COMPUTADORA	24,048.32
5150100019-29	COMPUTADORA	21,065.48
5150100019-3	COMPUTADORA	16,381.96
5150100019-30	COMPUTADORA	21,065.48
5150100019-31	COMPUTADORA	24,479.68
5150100019-32	COMPUTADORA	24,479.68

5150100019-33	COMPUTADORA	24,479.68
5150100019-34	COMPUTADORA	22,226.28
5150100019-35	COMPUTADORA	22,226.28
5150100019-36	COMPUTADORA	22,226.28
5150100019-37	COMPUTADORA	22,226.28
5150100019-38	COMPUTADORA	22,226.28
5150100019-39	COMPUTADORA	22,226.28
5150100019-4	COMPUTADORA	16,381.96
5150100019-40	COMPUTADORA	22,226.28
5150100019-41	COMPUTADORA	22,226.28
5150100019-42	COMPUTADORA	22,226.28
5150100019-43	COMPUTADORA	24,479.68
5150100019-44	COMPUTADORA	24,479.68
5150100019-45	COMPUTADORA	22,226.28
5150100019-46	COMPUTADORA	21,065.48
5150100019-47	COMPUTADORA	22,226.28
5150100019-48	COMPUTADORA	22,226.28
5150100019-5	COMPUTADORA	16,381.96
5150100019-6	COMPUTADORA	16,381.96
5150100019-7	COMPUTADORA	16,381.96
5150100019-8	COMPUTADORA	16,381.96
5150100019-9	COMPUTADORA	14,874.00
5150100020-1	ACCES POINT	1.00
5150100020-2	ACCES POINT	1.00
5150100020-3	ACCES POINT	1.00
5150100021-1	IMPRESORA A COLOR	60,099.99
5150100021-2	IMPRESORA A COLOR	1.00
5150100022-1	IMPRESORA LASER A COLOR	55,455.80
5150100023-1	IMPRESORA LASER JET	7,134.46
5150100023-2	IMPRESORA LASER JET	7,983.84
5150100024-1	IMPRESORA LASER JET MULTIFUNCIONAL A COLOR	5,055.69
5150100025-1	SWITCH	1.00
5150100025-2	SWITCH	1.00
5150100026-1	SWITCH DE 8 PUERTOS	1.00
5150100026-10	SWITCH DE 8 PUERTOS	1.00
5150100026-11	SWITCH DE 8 PUERTOS	1.00
5150100026-12	SWITCH DE 8 PUERTOS	1.00
5150100026-13	SWITCH DE 8 PUERTOS	1.00
5150100026-14	SWITCH DE 8 PUERTOS	1.00
5150100026-15	SWITCH DE 8 PUERTOS	1.00
5150100026-2	SWITCH DE 8 PUERTOS	1.00
5150100026-3	SWITCH DE 8 PUERTOS	1.00
5150100026-4	SWITCH DE 8 PUERTOS	1.00
5150100026-5	SWITCH DE 8 PUERTOS	1.00
5150100026-6	SWITCH DE 8 PUERTOS	1.00
5150100026-7	SWITCH DE 8 PUERTOS	1.00
5150100026-8	SWITCH DE 8 PUERTOS	1.00
5150100026-9	SWITCH DE 8 PUERTOS	1.00
5150100027-1	PLOTTER	45,979.00
5150100027-2	PLOTTER	83,186.60
5150100028-1	SCANNER	5,104.36
5150100028-2	SCANNER	8,388.08
5150100029-1	COMPUTADORA PORTATIL	16,655.00
5150100029-2	COMPUTADORA PORTATIL	17,289.00
5150100029-3	COMPUTADORA PORTATIL	17,289.00
5150100029-4	COMPUTADORA PORTATIL	27,285.64
5150100029-5	COMPUTADORA PORTATIL	27,285.64
5150100029-6	COMPUTADORA PORTATIL	20,579.84
5150100030-1	CPU	1.00
5150100030-10	CPU	13,052.00
5150100030-11	CPU	13,449.25
5150100030-12	CPU	13,449.25
5150100030-13	CPU	13,449.25
5150100030-14	CPU	13,449.25
5150100030-15	CPU	13,449.25
5150100030-16	CPU	13,449.25
5150100030-17	CPU	11,209.93
5150100030-18	CPU	11,209.93
5150100030-19	CPU	11,209.93
5150100030-2	CPU	1.00
5150100030-20	CPU	13,654.41
5150100030-21	CPU	13,654.41
5150100030-22	CPU	13,834.83
5150100030-23	CPU	13,834.83
5150100030-24	CPU	13,834.83
5150100030-25	CPU	13,834.83
5150100030-26	CPU	13,834.83

M

5150100030-27	CPU	13,834.83
5150100030-28	CPU	13,834.83
5150100030-29	CPU	13,834.83
5150100030-3	CPU	12,445.00
5150100030-30	CPU	13,834.83
5150100030-31	CPU	13,834.83
5150100030-32	CPU	13,834.83
5150100030-33	CPU	14,465.61
5150100030-34	CPU	16,282.00
5150100030-35	CPU	16,282.00
5150100030-36	CPU	16,282.00
5150100030-37	CPU	13,651.42
5150100030-38	CPU	13,651.42
5150100030-39	CPU	13,651.42
5150100030-4	CPU	12,944.14
5150100030-40	CPU	13,651.42
5150100030-41	CPU	18,100.00
5150100030-42	CPU	20,176.15
5150100030-43	CPU	20,176.15
5150100030-44	CPU	20,176.15
5150100030-45	CPU	21,798.47
5150100030-46	CPU	1.00
5150100030-47	CPU	20,109.55
5150100030-48	CPU	20,109.55
5150100030-49	CPU	21,726.59
5150100030-5	CPU	12,944.14
5150100030-50	CPU	21,726.59
5150100030-51	CPU	21,726.59
5150100030-52	CPU	13,008.92
5150100030-53	CPU	21,726.59
5150100030-6	CPU	12,944.14
5150100030-7	CPU	13,052.00
5150100030-8	CPU	13,052.00
5150100030-9	CPU	13,052.00
5150100031-1	DVD UNIDAD EXTERNA	1.00
5150100032-1	FAX	1,498.99
5150100033-1	LAPTOP INCLUYE MALETIN	15,828.89
5150100033-2	LAPTOP INCLUYE MALETIN	1.00
5150100033-3	LAPTOP INCLUYE MALETIN	15,828.89
5150100033-4	LAPTOP INCLUYE MALETIN	15,828.89
5150100033-5	LAPTOP INCLUYE MALETIN	15,828.89
5150100033-6	LAPTOP INCLUYE MALETIN	15,828.89
5150100033-7	LAPTOP INCLUYE MALETIN	1.00
5150100033-8	LAPTOP INCLUYE MALETIN	1.00
5150100034-1	TELEFONO IP (INCLUYE FUENTE DE PODER)	1.00
5150100034-10	TELEFONO IP (INCLUYE FUENTE DE PODER)	1.00
5150100034-11	TELEFONO IP (INCLUYE FUENTE DE PODER)	1.00
5150100034-12	TELEFONO IP (INCLUYE FUENTE DE PODER)	1.00
5150100034-13	TELEFONO IP (INCLUYE FUENTE DE PODER)	1.00
5150100034-14	TELEFONO IP (INCLUYE FUENTE DE PODER)	1.00
5150100034-15	TELEFONO IP (INCLUYE FUENTE DE PODER)	1.00
5150100034-16	TELEFONO IP (INCLUYE FUENTE DE PODER)	1.00
5150100034-17	TELEFONO IP (INCLUYE FUENTE DE PODER)	1.00
5150100034-2	TELEFONO IP (INCLUYE FUENTE DE PODER)	1.00
5150100034-3	TELEFONO IP (INCLUYE FUENTE DE PODER)	1.00
5150100034-4	TELEFONO IP (INCLUYE FUENTE DE PODER)	1.00
5150100034-5	TELEFONO IP (INCLUYE FUENTE DE PODER)	1.00
5150100034-6	TELEFONO IP (INCLUYE FUENTE DE PODER)	1.00
5150100034-7	TELEFONO IP (INCLUYE FUENTE DE PODER)	1.00
5150100034-8	TELEFONO IP (INCLUYE FUENTE DE PODER)	1.00
5150100034-9	TELEFONO IP (INCLUYE FUENTE DE PODER)	1.00
5150100035-1	TELEFONO IP	1.00
5150100036-1	TELEFONO MULTILINEA	1.00
5150100036-2	TELEFONO MULTILINEA	1.00
5150100036-3	TELEFONO MULTILINEA	1.00
5150100036-4	TELEFONO MULTILINEA	1.00
5150100036-5	TELEFONO MULTILINEA	1.00
5150100037-1	TELEFONO C/BLANCO	134.18
5150100038-1	TELEFONO CP (INCLUYE FUENTE DE PODER)	1.00
5150100039-1	VGA (CONVERTIDOR DE TELEFONIA)	1.00
5150100039-2	VGA (CONVERTIDOR DE TELEFONIA)	1.00
5150100039-3	VGA (CONVERTIDOR DE TELEFONIA)	1.00
5150100039-4	VGA (CONVERTIDOR DE TELEFONIA)	1.00
5150100040-1	VGAV.G.A. (CONVERTIDOR DE TELEFONIA)	1.00
5150100040-2	VGAV.G.A. (CONVERTIDOR DE TELEFONIA)	1.00
5150100040-3	VGAV.G.A. (CONVERTIDOR DE TELEFONIA)	1.00
5150100040-4	VGAV.G.A. (CONVERTIDOR DE TELEFONIA)	1.00

5150100040-5	VGAV.G.A. (CONVERTIDOR DE TELEFONIA)	1.00
5150100040-6	VGAV.G.A. (CONVERTIDOR DE TELEFONIA)	1.00
5150100041-1	MONITOR PLANO 20"	1.00
5150100041-2	MONITOR PLANO 20"	1.00
5150100041-3	MONITOR PLANO 20"	1.00
5150100041-4	MONITOR PLANO 20"	1.00
5150100041-5	MONITOR PLANO 20"	1.00
5150100042-1	MONITOR PLANO DE 19" LCD	1.00
5150100042-2	MONITOR PLANO DE 19" LCD	1.00
5150100042-3	MONITOR PLANO DE 19" LCD	1.00
5150100042-4	MONITOR PLANO DE 19" LCD	1.00
5150100043-1	MONITOR PLANO DE 23"	1.00
5150100044-1	MONITOR	1.00
5150100044-10	MONITOR	1.00
5150100044-11	MONITOR	1.00
5150100044-12	MONITOR	1.00
5150100044-13	MONITOR	4,424.00
5150100044-14	MONITOR	4,424.00
5150100044-15	MONITOR	1.00
5150100044-16	MONITOR	1.00
5150100044-2	MONITOR	1.00
5150100044-3	MONITOR	1.00
5150100044-4	MONITOR	1.00
5150100044-5	MONITOR	1.00
5150100044-6	MONITOR	1.00
5150100044-7	MONITOR	1.00
5150100044-8	MONITOR	1.00
5150100044-9	MONITOR	1.00
5150100045-1	MONITOR PANTALLA PLANA	1.00
5150100045-10	MONITOR PANTALLA PLANA	1.00
5150100045-11	MONITOR PANTALLA PLANA	1.00
5150100045-12	MONITOR PANTALLA PLANA	1.00
5150100045-13	MONITOR PANTALLA PLANA	11,113.16
5150100045-2	MONITOR PANTALLA PLANA	1.00
5150100045-3	MONITOR PANTALLA PLANA	1.00
5150100045-4	MONITOR PANTALLA PLANA	1.00
5150100045-5	MONITOR PANTALLA PLANA	1.00
5150100045-6	MONITOR PANTALLA PLANA	1.00
5150100045-7	MONITOR PANTALLA PLANA	1.00
5150100045-8	MONITOR PANTALLA PLANA	1.00
5150100045-9	MONITOR PANTALLA PLANA	1.00
5150100046-1	MONITOR DE PANTALLA PLANA LCD	1.00
5150100046-2	MONITOR DE PANTALLA PLANA LCD	1.00
5150100046-3	MONITOR DE PANTALLA PLANA LCD	1.00
5150100046-4	MONITOR DE PANTALLA PLANA LCD	1.00
5150100047-1	MONITOR LC 17"	1.00
5150100047-2	MONITOR LC 17"	1.00
5150100048-1	MONITOR LCD	1.00
5150100049-1	MONITOR LCD 17"	1.00
5150100049-2	MONITOR LCD 17"	1.00
5150100049-3	MONITOR LCD 17"	1.00
5150100050-1	MONITOR LCD 22"	1.00
5150100051-1	MONITOR PLANO	1.00
5151000124-1	COMPUTADORA DE ESCRITORIO	40,433.71
5151000124-10	COMPUTADORA DE ESCRITORIO	26,751.55
5151000124-11	COMPUTADORA DE ESCRITORIO	26,751.55
5151000124-12	COMPUTADORA DE ESCRITORIO	26,419.47
5151000124-2	COMPUTADORA DE ESCRITORIO	40,433.71
5151000124-3	COMPUTADORA DE ESCRITORIO	40,433.71
5151000124-4	COMPUTADORA DE ESCRITORIO	40,433.71
5151000124-6	COMPUTADORA DE ESCRITORIO	40,193.22
5151000124-7	COMPUTADORA DE ESCRITORIO	40,193.22
5151000124-8	COMPUTADORA DE ESCRITORIO	34,355.44
5151000124-9	COMPUTADORA DE ESCRITORIO	26,751.55
5151000125-1	MONITOR PROFESIONAL 27"	2,808.36
5151000125-2	MONITOR PROFESIONAL 27"	2,808.36
5151000126-1	COMPUTADORA PORTÁTIL LAPTOP	27,210.53
5190100001-1	ETIQUETADORA	13,297.31
5190100002-1	PANTALLA DE PLASMA DE 42"	20,320.50
5190100003-1	TRITURADORA	586.54
5190100004-1	GUILLOTINA	856.75
5190100005-1	GUILLOTINA ROTATIVA A 300	468.99
5191000152-1	REFRIGERADOR (COCINA)	17,850.00
5191000185-1	FRIGOBAR	6,840.00
5191000185-2	FRIGOBAR	6,840.00
5210100001-1	PROYECTOR MARCA BENQ MODELO MW560, CON 4,000 LUM, WXGA	12,507.52
5210100002-1	PROYECTOR MARCA EPSON, MODELO POWERLITE X49, 3LCD 3600 LÚMENES, RESOLUCIÓN	16,652.64

5210100003-1	VIDEO PROYECTOR INCLUYE CONTROL REMOTO	12,884.12
5210100003-2	VIDEO PROYECTOR INCLUYE CONTROL REMOTO	16,041.64
5210100004-1	PROYECTOR	1.00
5210100004-2	PROYECTOR	12,800.00
5210100005-1	PANTALLA DE PARED DE 1.78X1.78 MTS	614.00
5230100001-1	CAMARA DIGITAL Y MEMORIA INCLUIDA DE 1GB Y CON MALETIN	9,058.08
5230100002-1	CAMARA FOTOGRAFICA LCD24.6 MP	43,026.48
5230100003-1	LENTE PARA CAMARA	4,388.25
5230100003-2	LENTE PARA CAMARA	6,386.65
5230100003-3	LENTE PARA CAMARA	13,175.76
5231000010-1	CAMARA DE VIDEO DIGITAL	4,466.91
5231000012-1	CAMARA FOTOGRAFICA DIGITAL	18,697.98
5231000058-1	DRON CON CAMARA ARENAVE CON CONTROL REMOTO	71,908.38
5410100001-1	VEHICULO	335,473.64
5410100001-10	VEHICULO	133,279.96
5410100001-11	VEHICULO	133,279.96
5410100001-12	VEHICULO	133,279.96
5410100001-13	VEHICULO	133,279.96
5410100001-2	VEHICULO	236,611.19
5410100001-3	VEHICULO	64,000.00
5410100001-4	VEHICULO	53,599.96
5410100001-5	VEHICULO	95,500.00
5410100001-6	VEHICULO	95,500.00
5410100001-7	VEHICULO	129,400.00
5410100001-8	VEHICULO	129,400.00
5410100001-9	VEHICULO	116,849.99
5640100001-2	EQUIPO DE AIRE ACONDICIONADO	20,007.00
5640100002-1	VENTILADOR DE MESA	1.00
5640100003-1	VENTILADOR DE PEDESTAL C/BLANCO	233.92
5640100003-2	VENTILADOR DE PEDESTAL C/BLANCO	260.00
5640100004-1	VENTILADOR DE PEDESTAL	664.02
5640100005-1	VENTILADOR DE PISO	227.83
5640100005-2	VENTILADOR DE PISO	227.83
5640100005-3	VENTILADOR DE PISO	474.04
5650100001-1	ENLACE INALÁMBRICO	8,663.05
5650100001-2	ENLACE INALÁMBRICO	8,663.05
5650100002-1	TORRE DE COMUNICACIÓN	18,482.15
5650100003-1	CONMUTADOR	1.00
5650100003-2	CONMUTADOR	1.00
5650100003-3	CONMUTADOR	1.00
5650100003-4	CONMUTADOR	1.00
5650100003-5	CONMUTADOR	1.00
5650100003-6	CONMUTADOR	1.00
5651000104-1	RECEPTOR BASE CON RADIO INTERNO SATEL USO RUDO	242,132.72
5660100001-1	REGULADOR	1.00
5660100001-10	REGULADOR	338.00
5660100001-2	REGULADOR	1.00
5660100001-3	REGULADOR	1.00
5660100001-4	REGULADOR	1.00
5660100001-5	REGULADOR	1.00
5660100001-6	REGULADOR	1.00
5660100001-7	REGULADOR	338.00
5660100001-8	REGULADOR	1.00
5660100001-9	REGULADOR	1.00
5660100002-1	REGULADOR DE VOLTAJE	1.00
5660100002-2	REGULADOR DE VOLTAJE	1.00
5660100002-3	REGULADOR DE VOLTAJE	1.00
5660100002-4	REGULADOR DE VOLTAJE	1.00
5670100001-1	ODOMETRO	1.00
5690100001-1	CASSETAS DE ALMACENAMIENTO	24,453.37
5690100001-2	CASSETAS DE ALMACENAMIENTO	24,453.37
5690100002-1	EXTINGUIDOR 4.5KG	1.00
5690100002-2	EXTINGUIDOR 4.5KG	1.00
5690100002-3	EXTINGUIDOR 4.5KG	208.70
5690100002-4	EXTINGUIDOR 4.5KG	208.70
5690100003-1	EXTINGUIDOR 9 KG	1.00
5910100001-1	LICENCIA MARCA MICROSOFT OFFICE LTSC ESTÁNDAR 2021	8,645.88
5910100001-10	LICENCIA MARCA MICROSOFT OFFICE LTSC ESTÁNDAR 2021	8,645.88
5910100001-11	LICENCIA MARCA MICROSOFT OFFICE LTSC ESTÁNDAR 2021	8,645.88
5910100001-12	LICENCIA MARCA MICROSOFT OFFICE LTSC ESTÁNDAR 2021	8,645.88
5910100001-13	LICENCIA MARCA MICROSOFT OFFICE LTSC ESTÁNDAR 2021	8,645.88
5910100001-14	LICENCIA MARCA MICROSOFT OFFICE LTSC ESTÁNDAR 2021	8,645.88
5910100001-15	LICENCIA MARCA MICROSOFT OFFICE LTSC ESTÁNDAR 2021	8,645.88
5910100001-16	LICENCIA MARCA MICROSOFT OFFICE LTSC ESTÁNDAR 2021	8,645.88
5910100001-17	LICENCIA MARCA MICROSOFT OFFICE LTSC ESTÁNDAR 2021	8,645.88
5910100001-18	LICENCIA MARCA MICROSOFT OFFICE LTSC ESTÁNDAR 2021	8,645.88
5910100001-19	LICENCIA MARCA MICROSOFT OFFICE LTSC ESTÁNDAR 2021	8,645.88

M



IPLANEA

Cuenta Pública 2022
INSTITUTO DE PLANEACIÓN DEL ESTADO DE AGUASCALIENTES
Relación de Bienes Inmuebles
Del 1 de enero al 31 de diciembre de 2022
(Pesos)

Código	Descripción del Bien	Valor en libros
	<i>"En el año 2022, no se tuvieron Bienes Inmuebles"</i>	
	Total	0



IPLANEA

Cuenta Pública 2022

INSTITUTO DE PLANEACIÓN DEL ESTADO DE AGUASCALIENTES

Relación de Cuentas Bancarias productivas específicas

Del 1 de enero al 31 de diciembre de 2022

(Pesos)

Fondo, Programa o Convenio	Descripción	Datos de la Cuenta Bancaria		
		Saldo bancario al 31/12/2022	Institución Bancaria	Número de Cuenta
<i>"En el año 2022, no se tuvieron Cuentas Bancarias Productivas Específicas."</i>				



IPLANEA

Cuenta Pública 2022

INSTITUTO DE PLANEACIÓN DEL ESTADO DE AGUASCALIENTES

Relación de Esquemas Bursátiles y de Coberturas Financieras

Del 1 de enero al 31 de diciembre de 2022

(Pesos)

"En el año 2022, no se tuvieron Esquemas Bursátiles y de Coberturas Financieras"

M



IPLANEA

INSTITUTO DE PLANEACIÓN DEL ESTADO DE
AGUASCALIENTES

Disciplina Financiera

CUENTA PÚBLICA 2022

INSTITUTO DE PLANEACION DEL ESTADO DE AGUASCALIENTES (IPLANEA) (a)
Estado de Situación Financiera Detallado - LDF
Al 31 de diciembre de 2021 y al 31 de Diciembre de 2022 (b)
(PESOS)

Concepto (c)	2022 (d)	31 de diciembre de 2021 (e)	Concepto (c)	2022 (d)	31 de diciembre de 2021 (e)
ACTIVO			PASIVO		
Activo Circulante			Pasivo Circulante		
a. Efectivo y Equivalentes (a=a1+a2+a3+a4+a5+a6+a7)	0	6,820,658	a. Cuentas por Pagar a Corto Plazo (a=a1+a2+a3+a4+a5+a6+a7+a8+a9)	452	1,399,963
a1) Efectivo	0	0	a1) Servicios Personales por Pagar a Corto Plazo	0	65,313
a2) Bancos/Tesorería	0	6,820,658	a2) Proveedores por Pagar a Corto Plazo	-0	620,085
a3) Bancos/Dependencias y Otros	0	0	a3) Contratistas por Obras Públicas por Pagar a Corto Plazo	0	0
a4) Inversiones Temporales (Hasta 3 meses)	0	0	a4) Participaciones y Aportaciones por Pagar a Corto Plazo	0	0
a5) Fondos con Afectación Específica	0	0	a5) Transferencias Otorgadas por Pagar a Corto Plazo	0	0
a6) Depósitos de Fondos de Terceros en Garantía y/o Administración	0	0	a6) Intereses, Comisiones y Otros Gastos de la Deuda Pública por Pagar a Corto Plazo	0	0
a7) Otros Efectivos y Equivalentes	0	0	a7) Retenciones y Contribuciones por Pagar a Corto Plazo	0	713,555
b. Derechos a Recibir Efectivo o Equivalentes (b=b1+b2+b3+b4+b5+b6+b7)	0	0	a8) Devoluciones de la Ley de Ingresos por Pagar a Corto Plazo	0	0
b1) Inversiones Financieras de Corto Plazo	0	0	a9) Otras Cuentas por Pagar a Corto Plazo	452	0
b2) Cuentas por Cobrar a Corto Plazo	0	0	b. Documentos por Pagar a Corto Plazo (b=b1+b2+b3)	0	0
b3) Deudores Diversos por Cobrar a Corto Plazo	0	0	b1) Documentos Comerciales por Pagar a Corto Plazo	0	0
b4) Ingresos por Recuperar a Corto Plazo	0	0	b2) Documentos con Contratistas por Obras Públicas por Pagar a Corto Plazo	0	0
b5) Deudores por Anticipos de la Tesorería a Corto Plazo	0	0	b3) Otros Documentos por Pagar a Corto Plazo	0	0
b6) Préstamos Otorgados a Corto Plazo	0	0	c. Porción a Corto Plazo de la Deuda Pública a Largo Plazo (c=c1+c2)	0	0
b7) Otros Derechos a Recibir Efectivo o Equivalentes a Corto Plazo	0	0	c1) Porción a Corto Plazo de la Deuda Pública	0	0
c. Derechos a Recibir Bienes o Servicios (c=c1+c2+c3+c4+c5)	0	0	c2) Porción a Corto Plazo de Arrendamiento Financiero	0	0
c1) Anticipo a Proveedores por Adquisición de Bienes y Prestación de Servicios a Corto Plazo	0	0	d. Títulos y Valores a Corto Plazo	0	0
c2) Anticipo a Proveedores por Adquisición de Bienes Inmuebles y Muebles a Corto Plazo	0	0	e. Pasivos Diferidos a Corto Plazo (e=e1+e2+e3)	0	0
c3) Anticipo a Proveedores por Adquisición de Bienes Intangibles a Corto Plazo	0	0	e1) Ingresos Cobrados por Adelantado a Corto Plazo	0	0
c4) Anticipo a Contratistas por Obras Públicas a Corto Plazo	0	0	e2) Intereses Cobrados por Adelantado a Corto Plazo	0	0
c5) Otros Derechos a Recibir Bienes o Servicios a Corto Plazo	0	0	e3) Otros Pasivos Diferidos a Corto Plazo	0	0
d. Inventarios (d=d1+d2+d3+d4+d5)	0	0	f. Fondos y Bienes de Terceros en Garantía y/o Administración a Corto Plazo (f=f1+f2+f3+f4+f5+f6)	0	0
d1) Inventario de Mercancías para Venta	0	0	f1) Fondos en Garantía a Corto Plazo	0	0
d2) Inventario de Mercancías Terminadas	0	0	f2) Fondos en Administración a Corto Plazo	0	0
d3) Inventario de Mercancías en Proceso de Elaboración	0	0	f3) Fondos Contingentes a Corto Plazo	0	0
d4) Inventario de Materias Primas, Materiales y Suministros para Producción	0	0	f4) Fondos de Fideicomisos, Mandatos y Contratos Análogos a Corto Plazo	0	0
d5) Bienes en Tránsito	0	0	f5) Otros Fondos de Terceros en Garantía y/o Administración a Corto Plazo	0	0
e. Almacenes	0	0	f6) Valores y Bienes en Garantía a Corto Plazo	0	0
f. Estimación por Pérdida o Deterioro de Activos Circulantes (f=f1+f2)	0	0	g. Provisiones a Corto Plazo (g=g1+g2+g3)	0	648,413
f1) Estimaciones para Cuentas Inobrables por Derechos a Recibir Efectivo o Equivalentes	0	0	g1) Provisión para Demandas y Juicios a Corto Plazo	0	0
f2) Estimación por Deterioro de inventarios	0	0	g2) Provisión para Contingencias a Corto Plazo	0	0
g. Otros Activos Circulantes (g=g1+g2+g3+g4)	0	0	g3) Otras Provisiones a Corto Plazo	0	648,413
g1) Valores en Garantía	0	0	h. Otros Pasivos a Corto Plazo (h=h1+h2+h3)	0	0
g2) Bienes en Garantía (excluye depósitos de fondos)	0	0	h1) Ingresos por Clasificar	0	0
g3) Bienes Derivados de Embargos, Decomisos, Aseguramientos y Dación en Pago	0	0	h2) Recaudación por Participar	0	0
g4) Adquisición con Fondos de Terceros	0	0	h3) Otros Pasivos Circulantes	0	0
IA. Total de Activos Circulantes (IA = a + b + c + d + e + f + g)	0	6,820,658	IIA. Total de Pasivos Circulantes (IIA = a + b + c + d + e + f + g + h)	452	2,047,375
Activo No Circulante			Pasivo No Circulante		
a. Inversiones Financieras a Largo Plazo	0	0	a. Cuentas por Pagar a Largo Plazo	0	0
b. Derechos a Recibir Efectivo o Equivalentes a Largo Plazo	0	0	b. Documentos por Pagar a Largo Plazo	0	0
c. Bienes Inmuebles, Infraestructura y Construcciones en Proceso	0	0	c. Deuda Pública a Largo Plazo	0	0
d. Bienes Muebles	7,952,918	1,102,958	d. Pasivos Diferidos a Largo Plazo	0	0
e. Activos Intangibles	2,503,922	128,775	e. Fondos y Bienes de Terceros en Garantía y/o en Administración a Largo Plazo	0	0
f. Depreciación, Deterioro y Amortización Acumulada de Bienes	-1,906,399	-23,903	f. Provisiones a Largo Plazo	0	1,500,000
g. Activos Diferidos	0	0	IIIB. Total de Pasivos No Circulantes (IIIB = a + b + c + d + e + f)	0	1,500,000
h. Estimación por Pérdida o Deterioro de Activos no Circulantes	0	0	II. Total del Pasivo (II = IIA + IIIB)	452	3,547,375
i. Otros Activos no Circulantes	0	0	HACIENDA PÚBLICA/PATRIMONIO		
IB. Total de Activos No Circulantes (IB = a + b + c + d + e + f + g + h + i)	8,550,441	1,207,829	IIIA. Hacienda Pública/Patrimonio Contribuido (IIIA = a + b + c)	5,890,424	0
I. Total del Activo (I = IA + IB)	8,550,441	8,028,487	a. Aportaciones	0	0
			b. Donaciones de Capital	5,890,424	0
			c. Actualización de la Hacienda Pública/Patrimonio	0	0
			IIIB. Hacienda Pública/Patrimonio Generado (IIIB = a + b + c + d + e)	2,659,565	4,481,112
			a. Resultados del Ejercicio (Ahorro/ Desahorro)	2,049,454	4,481,112
			b. Resultados de Ejercicios Anteriores	1,207,829	0
			c. Revalúos	0	0
			d. Reservas	0	0
			e. Rectificaciones de Resultados de Ejercicios Anteriores	-597,719	0
			IIIC. Exceso o Insuficiencia en la Actualización de la Hacienda Pública/Patrimonio (IIIC=a+b)	0	0
			a. Resultado por Posición Monetaria	0	0
			b. Resultado por Tenencia de Activos no Monetarios	0	0
			III. Total Hacienda Pública/Patrimonio (III = IIIA + IIIB + IIIC)	8,549,989	4,481,112
			IV. Total del Pasivo y Hacienda Pública/Patrimonio (IV = II + III)	8,550,441	8,028,487

INSTITUTO DE PLANEACION DEL ESTADO DE AGUASCALIENTES (IPLANEA) (a)							
Informe Analítico de la Deuda Pública y Otros Pasivos - LDF							
Del 1 de Enero al 31 de Diciembre de 2022 (b)							
(PESOS)							
Denominación de la Deuda Pública y Otros Pasivos	Saldo al 31 de diciembre de 2021 (d)	Disposiciones del Periodo	Amortizaciones del Periodo	Revaluaciones, Reclasificaciones y Otros Ajustes	Saldo Final del Periodo (h)	Pago de Intereses del Periodo	Pago de Comisiones y demás costos asociados durante el Periodo
(c)	(d)	(e)	(f)	(g)	h=d+e-f+g	(i)	(j)
1. Deuda Pública (1=A+B)	0	0	0	0	0	0	0
A. Corto Plazo (A=a1+a2+a3)	0	0	0	0	0	0	0
a1) Instituciones de Crédito	0	0	0	0	0	0	0
a2) Títulos y Valores	0	0	0	0	0	0	0
a3) Arrendamientos Financieros	0	0	0	0	0	0	0
B. Largo Plazo (B=b1+b2+b3)	0	0	0	0	0	0	0
b1) Instituciones de Crédito	0	0	0	0	0	0	0
b2) Títulos y Valores	0	0	0	0	0	0	0
b3) Arrendamientos Financieros	0	0	0	0	0	0	0
2. Otros Pasivos	3,547,375				452		
3. Total de la Deuda Pública y Otros Pasivos (3=1+2)	3,547,375	0	0	0	452	0	0
4. Deuda Contingente 1 (informativo)	0	0	0	0	0	0	0
A. Deuda Contingente 1	0				0		
B. Deuda Contingente 2	0				0		
C. Deuda Contingente XX	0				0		
5. Valor de Instrumentos Bono Cupón Cero 2 (Informativo)	0	0	0	0	0	0	0
A. Instrumento Bono Cupón Cero 1	0				0		
B. Instrumento Bono Cupón Cero 2	0				0		
C. Instrumento Bono Cupón Cero XX	0				0		

1. Se refiere a cualquier Financiamiento sin fuente o garantía de pago definida, que sea asumida de manera solidaria o subsidiaria por las Entidades Federativas con sus Municipios, organismos descentralizados y empresas de participación estatal mayoritaria y financieras locales o municipales, y por los Municipios con sus respectivas empresas descentralizadas y empresas de

2. Se refiere al valor del Bono Cupón Cero que respalda el pago de los créditos asociados al mismo (Activo).

Obligaciones a Corto Plazo (k)	Monto Contratado (l)	Plazo Pactado (m)	Tasa de Interés	Comisiones y Costos Relacionados (o)	Tasa Efectiva
			(n)		(p)
6. Obligaciones a Corto Plazo (Informativo)	0	0	0	0	0
A. Crédito 1					
B. Crédito 2					
C. Crédito XX					

M

INSTITUTO DE PLANEACION DEL ESTADO DE AGUASCALIENTES (IPLANEA) (a)

Informe Analítico de Obligaciones Diferentes de Financiamientos – LDF

Del 1 de Enero al 31 de Diciembre de 2022 (b)

(PESOS)

Denominación de las Obligaciones Diferentes de Financiamiento	Fecha del Contrato	Fecha de inicio de operación del proyecto	Fecha de vencimiento	Monto de la inversión pactado	Plazo pactado	Monto promedio mensual del pago de la contraprestación	Monto promedio mensual del pago de la contraprestación correspondiente al pago de inversión	Monto pagado de la inversión al XX de XXXX de 20XX	Monto pagado de la inversión actualizado al XX de XXXX de 20XX	Saldo pendiente por pagar de la inversión al XX de XXXX de 20XX
(c)	(d)	(e)	(f)	(g)	(h)	(i)	(j)	(k)	(l)	(m = g - l)
A. Asociaciones Publico Privadas (APP's) (A=a+b+c+d)	0	0	0	0	0	0	0	0	0	0
a) APP 1										0
b) APP 2										0
c) APP 3										0
d) APP XX										0
B. Otros Instrumentos (B=a+b+c+d)	0	0	0	0	0	0	0	0	0	0
a) Otro Instrumento 1										0
b) Otro Instrumento 2										0
c) Otro Instrumento 3										0
d) Otro Instrumento XX										0
C. Total de Obligaciones Diferentes de Financiamiento (C=A+B)	0	0	0	0	0	0	0	0	0	0

INSTITUTO DE PLANEACIÓN DEL ESTADO DE AGUASCALIENTES (IPLANEA) (a)

Balance Presupuestario - LDF

Del 1 de Enero al 31 de Diciembre de 2022 (b)

(PESOS)

Concepto (c)	Estimado/ Aprobado (d)	Devengado	Recaudado/ Pagado
A. Ingresos Totales (A = A1+A2+A3)	66,018,000	42,722,214	42,722,214
A1. Ingresos de Libre Disposición	586,000	2,834,239	2,834,239
A2. Transferencias Federales Etiquetadas	65,432,000	39,887,975	39,887,975
A3. Financiamiento Neto	0	0	0
B. Egresos Presupuestarios¹ (B = B1+B2)	66,018,000	42,722,667	42,722,667
B1. Gasto No Etiquetado (sin incluir Amortización de la Deuda Pública)	66,018,000	42,722,667	42,722,667
B2. Gasto Etiquetado (sin incluir Amortización de la Deuda Pública)			
C. Remanentes del Ejercicio Anterior (C = C1 + C2)	0	0	0
C1. Remanentes de Ingresos de Libre Disposición aplicados en el periodo			
C2. Remanentes de Transferencias Federales Etiquetadas aplicados en el periodo			
I. Balance Presupuestario (I = A - B + C)	0	-453	-453
II. Balance Presupuestario sin Financiamiento Neto (II = I - A3)	0	-453	-453
III. Balance Presupuestario sin Financiamiento Neto y sin Remanentes del Ejercicio Anterior (III= II - C)	0	-453	-453

Concepto	Aprobado	Devengado	Pagado
E. Intereses, Comisiones y Gastos de la Deuda (E = E1+E2)	0	0	0
E1. Intereses, Comisiones y Gastos de la Deuda con Gasto No Etiquetado			
E2. Intereses, Comisiones y Gastos de la Deuda con Gasto Etiquetado			
IV. Balance Primario (IV = III + E)	0	-453	-453

Concepto	Estimado/ Aprobado	Devengado	Recaudado/ Pagado
F. Financiamiento (F = F1 + F2)	0	0	0
F1. Financiamiento con Fuente de Pago de Ingresos de Libre Disposición			
F2. Financiamiento con Fuente de Pago de Transferencias Federales Etiquetadas			
G. Amortización de la Deuda (G = G1 + G2)	0	0	0
G1. Amortización de la Deuda Pública con Gasto No Etiquetado			
G2. Amortización de la Deuda Pública con Gasto Etiquetado			
A3. Financiamiento Neto (A3 = F - G)	0	0	0

Concepto	Estimado/ Aprobado	Devengado	Recaudado/ Pagado
A1. Ingresos de Libre Disposición	586,000	2,834,239	2,834,239
A3.1 Financiamiento Neto con Fuente de Pago de Ingresos de Libre Disposición (A3.1 = F1 - G1)	0	0	0
F1. Financiamiento con Fuente de Pago de Ingresos de Libre Disposición	0	0	0
G1. Amortización de la Deuda Pública con Gasto No Etiquetado	0	0	0
B1. Gasto No Etiquetado (sin incluir Amortización de la Deuda Pública)	66,018,000	42,722,667	42,722,667
C1. Remanentes de Ingresos de Libre Disposición aplicados en el periodo		0	0
V. Balance Presupuestario de Recursos Disponibles (V = A1 + A3.1 - B 1 + C1)	-65,432,000	-39,888,428	-39,888,428
VI. Balance Presupuestario de Recursos Disponibles sin Financiamiento Neto (VI = V - A3.1)	-65,432,000	-39,888,428	-39,888,428

INSTITUTO DE PLANEACIÓN DEL ESTADO DE AGUASCALIENTES (IPLANEA) (a)
 Balance Presupuestario - LDF
 Del 1 de Enero al 31 de Diciembre de 2022 (b)
 (PESOS)

Concepto	Estimado/ Aprobado	Devengado	Recaudado/ Pagado
A2. Transferencias Federales Etiquetadas	65,432,000	39,887,975	39,887,975
A3.2 Financiamiento Neto con Fuente de Pago de Transferencias Federales Etiquetadas (A3.2 = F2 – G2)	0	0	0
F2. Financiamiento con Fuente de Pago de Transferencias Federales Etiquetadas	0	0	0
G2. Amortización de la Deuda Pública con Gasto Etiquetado	0	0	0
B2. Gasto Etiquetado (sin incluir Amortización de la Deuda Pública)	0	0	0
C2. Remanentes de Transferencias Federales Etiquetadas aplicados en el periodo	0	0	0
VII. Balance Presupuestario de Recursos Etiquetados (VII = A2 + A3.2 – B2 + C2)	65,432,000	39,887,975	39,887,975
VIII. Balance Presupuestario de Recursos Etiquetados sin Financiamiento Neto (VIII = VII – A3.2)	65,432,000	39,887,975	39,887,975

INSTITUTO DE PLANEACION DEL ESTADO DE AGUASCALIENTES (IPLANEA) (a)

Estado Analítico de Ingresos Detallado - LDF

Del 1 de Enero al 31 de Diciembre de 2022 (b)

(PESOS)

Concepto (c)	Ingreso					Diferencia (e)
	Estimado (d)	Ampliaciones/ (Reducciones)	Modificado	Devengado	Recaudado	
Ingresos de Libre Disposición						
A. Impuestos			0			0
B. Cuotas y Aportaciones de Seguridad Social			0			0
C. Contribuciones de Mejoras			0			0
D. Derechos	534,860	-534,860	0	0	0	-534,860
E. Productos	50,000	274,888	324,888	324,888	324,888	274,888
F. Aprovechamientos	0	0	0	4,290	4,290	4,290
G. Ingresos por Ventas de Bienes y Prestación Servicios	1,140	391,121	392,261	5,061	5,061	3,921
H. Participaciones (H=h1+h2+h3+h4+h5+h6+h7+h8+h9+h10+h11)	0	0	0	0	0	0
h1) Fondo General de Participaciones			0			0
h2) Fondo de Fomento Municipal			0			0
h3) Fondo de Fiscalización y Recaudación			0			0
h4) Fondo de Compensación			0			0
h5) Fondo de Extracción de Hidrocarburos			0			0
h6) Impuesto Especial Sobre Producción y Servicios			0			0
h7) 0.136% de la Recaudación Federal Participable			0			0
h8) 3.17% Sobre Extracción de Petróleo			0			0
h9) Gasolinas y Diésel			0			0
h10) Fondo del Impuesto Sobre la Renta			0			0
h11) Fondo de Estabilización de los Ingresos de las Entidades Federativas			0			0
I. Incentivos Derivados de la Colaboración Fiscal (I=i1+i2+i3+i4+i5)	0	0	0	0	0	0
i1) Tenencia o Uso de Vehículos			0			0
i2) Fondo de Compensación ISAN			0			0
i3) Impuesto Sobre Automóviles Nuevos			0			0
i4) Fondo de Compensación de Repecos-Intermedios			0			0
i5) Otros Incentivos Económicos			0			0
J. Transferencias y Asignaciones	0	2,500,000	2,500,000	2,500,000	2,500,000	2,500,000
K. Convenios	0	0	0	0	0	0
k1) Otros Convenios y Subsidios			0			0
L. Otros Ingresos de Libre Disposición (L=l1+l2)	0	0	0	0	0	0
l1) Participaciones en Ingresos Locales			0			0
l2) Otros Ingresos de Libre Disposición			0			0
I. Total de Ingresos de Libre Disposición (I=A+B+C+D+E+F+G+H+I+J+K+L)	586,000	2,631,149	3,217,149	2,834,239	2,834,239	2,248,239
Ingresos Excedentes de Ingresos de Libre Disposición						
Transferencias Federales Etiquetadas						
A. Aportaciones (A=a1+a2+a3+a4+a5+a6+a7+a8)	0	0	0	0	0	0
a1) Fondo de Aportaciones para la Nómina Educativa y Gasto Operativo			0			0
a2) Fondo de Aportaciones para los Servicios de Salud			0			0
a3) Fondo de Aportaciones para la Infraestructura Social			0			0
a4) Fondo de Aportaciones para el Fortalecimiento de los Municipios y de las Demarcaciones Territoriales del Distrito Federal			0			0
a5) Fondo de Aportaciones Múltiples			0			0
a6) Fondo de Aportaciones para la Educación Tecnológica y de Adultos			0			0
a7) Fondo de Aportaciones para la Seguridad Pública de los Estados y del Distrito Federal			0			0
a8) Fondo de Aportaciones para el Fortalecimiento de las Entidades Federativas			0			0
B. Convenios (B=b1+b2+b3+b4)	0	0	0	0	0	0
b1) Convenios de Protección Social en Salud			0			0
b2) Convenios de Descentralización			0			0
b3) Convenios de Reasignación			0			0
b4) Otros Convenios y Subsidios			0			0
C. Fondos Distintos de Aportaciones (C=c1+c2)	0	0	0	0	0	0
c1) Fondo para Entidades Federativas y Municipios Productores de Hidrocarburos			0			0
c2) Fondo Minero			0			0
D. Transferencias, Asignaciones, Subsidios y Subvenciones, y Pensiones y Jubilaciones	65,432,000	-10,573,800	54,858,200	39,887,975	39,887,975	-25,544,025
E. Otras Transferencias Federales Etiquetadas			0			0

INSTITUTO DE PLANEACIÓN DEL ESTADO DE AGUASCALIENTES (IPLANEA) (a)
Estado Analítico de Ingresos Detallado - LDF
Del 1 de Enero al 31 de Diciembre de 2022 (b)
(PESOS)

Concepto (c)	Ingreso					Diferencia (e)
	Estimado (d)	Ampliaciones/ (Reducciones)	Modificado	Devengado	Recaudado	
II. Total de Transferencias Federales Etiquetadas (II = A + B + C + D + E)	65,432,000	-10,573,800	54,858,200	39,887,975	39,887,975	-25,544,025
III. Ingresos Derivados de Financiamientos (III = A)	0	0	0	0	0	0
A. Ingresos Derivados de Financiamientos			0			0
IV. Total de Ingresos (IV = I + II + III)	66,018,000	-7,942,651	58,075,349	42,722,214	42,722,214	-23,295,786
Datos Informativos						
1. Ingresos Derivados de Financiamientos con Fuente de Pago de Ingresos de Libre Disposición			0			0
2. Ingresos Derivados de Financiamientos con Fuente de Pago de Transferencias Federales Etiquetadas			0			0
3. Ingresos Derivados de Financiamientos (3 = 1 + 2)	0	0	0	0	0	0

INSTITUTO DE PLANEACION DEL ESTADO DE AGUASCALIENTES (IPLANEA) (a)
Estado Analítico del Ejercicio del Presupuesto de Egresos Detallado - LDF
Clasificación por Objeto del Gasto (Capítulo y Concepto)
Del 1 de Enero al 31 de Diciembre de 2022 (b)
(PESOS)

Concepto (c)	Egresos					Subejercicio (e)
	Aprobado (d)	Ampliaciones/ (Reducciones)	Modificado	Devengado	Pagado	
I. Gasto No Etiquetado (I=A+B+C+D+E+F+G+H+I)	66,016,000	-23,295,333	42,722,667	42,722,667	42,722,667	0
A. Servicios Personales (A=a1+a2+a3+a4+a5+a6+a7)	36,359,400	-10,312,661	26,046,739	26,046,739	26,046,739	0
a1) Remuneraciones al Personal de Carácter Permanente	13,438,200	-3,409,163	10,029,037	10,029,037	10,029,037	0
a2) Remuneraciones al Personal de Carácter Transitorio			0	0	0	0
a3) Remuneraciones Adicionales y Especiales	10,888,900	-1,978,790	8,910,110	8,910,110	8,910,110	0
a4) Seguridad Social	4,570,400	-728,248	3,842,152	3,842,152	3,842,152	0
a5) Otras Prestaciones Sociales y Económicas	5,905,600	-2,040,161	3,265,439	3,265,439	3,265,439	0
a6) Previsiones	1,371,500	-1,371,500	0	0	0	0
a7) Pago de Estímulos a Servidores Públicos	184,800	-184,800	0	0	0	0
B. Materiales y Suministros (B=b1+b2+b3+b4+b5+b6+b7+b8+b9)	2,210,900	-623,643	1,587,257	1,587,257	1,587,257	0
b1) Materiales de Administración, Emisión de Documentos y Artículos Oficiales	969,000	-227,805	741,195	741,195	741,195	0
b2) Alimentos y Utensilios	130,500	-48,010	82,490	82,490	82,490	0
b3) Materias Primas y Materiales de Producción y Comercialización			0	0	0	0
b4) Materiales y Artículos de Construcción y de Reparación	52,400	197,151	249,551	249,551	249,551	0
b5) Productos Químicos, Farmacéuticos y de Laboratorio	6,000	-603	5,397	5,397	5,397	0
b6) Combustibles, Lubricantes y Aditivos	564,000	-352,300	211,650	211,650	211,650	0
b7) Vestuario, Blancos, Prendas de Protección y Artículos Deportivos	140,000	-26,245	113,755	113,755	113,755	0
b8) Materiales y Suministros Para Seguridad			0	0	0	0
b9) Herramientas, Refacciones y Accesorios Menores	349,000	-165,780	183,220	183,220	183,220	0
C. Servicios Generales (C=c1+c2+c3+c4+c5+c6+c7+c8+c9)	23,739,600	-11,985,612	11,753,988	11,753,988	11,753,988	0
c1) Servicios Básicos	843,300	-707,174	136,126	136,126	136,126	0
c2) Servicios de Arrendamiento	216,200	563,999	780,199	780,199	780,199	0
c3) Servicios Profesionales, Científicos, Técnicos y Otros Servicios	14,243,600	-9,821,298	4,422,302	4,422,302	4,422,302	0
c4) Servicios Financieros, Bancarios y Comerciales	458,000	-225,263	232,737	232,737	232,737	0
c5) Servicios de Instalación, Reparación, Mantenimiento y Conservación	923,000	-365,095	557,905	557,905	557,905	0
c6) Servicios de Comunicación Social y Publicidad	1,204,900	580,247	1,785,147	1,785,147	1,785,147	0
c7) Servicios de Traslado y Viáticos	903,600	-893,335	10,265	10,265	10,265	0
c8) Servicios Oficiales	4,310,000	-933,256	3,376,744	3,376,744	3,376,744	0
c9) Otros Servicios Generales	637,000	-184,438	452,562	452,562	452,562	0
D. Transferencias, Asignaciones, Subsidios y Otras Ayudas (D=d1+d2+d3+d4+d5+d6+d7+d8+d9)	0	0	0	0	0	0
d1) Transferencias Internas y Asignaciones al Sector Público			0	0	0	0
d2) Transferencias al Resto del Sector Público			0	0	0	0
d3) Subsidios y Subvenciones			0	0	0	0
d4) Ayudas Sociales			0	0	0	0
d5) Pensiones y Jubilaciones			0	0	0	0
d6) Transferencias a Fideicomisos, Mandatos y Otros Análogos			0	0	0	0
d7) Transferencias a la Seguridad Social			0	0	0	0
d8) Donativos			0	0	0	0
d9) Transferencias al Exterior			0	0	0	0
E. Bienes Muebles, Inmuebles e Intangibles (E=e1+e2+e3+e4+e5+e6+e7+e8+e9)	3,708,100	-373,416	3,334,684	3,334,684	3,334,684	0
e1) Mobiliario y Equipo de Administración	1,028,100	-73,176	954,924	954,924	954,924	0
e2) Mobiliario y Equipo Educativo y Recreativo	0	32,805	32,805	32,805	32,805	0
e3) Equipo e Instrumental Médico y de Laboratorio			0	0	0	0
e4) Vehículos y Equipo de Transporte	1,595,000	-1,595,000	0	0	0	0
e5) Equipo de Defensa y Seguridad			0	0	0	0
e6) Maquinaria, Otros Equipos y Herramientas	410,000	-357,600	52,400	52,400	52,400	0
e7) Activos Biológicos			0	0	0	0
e8) Bienes Inmuebles			0	0	0	0
e9) Activos Intangibles	675,000	1,619,555	2,294,555	2,294,555	2,294,555	0
F. Inversión Pública (F=f1+f2+f3)	0	0	0	0	0	0
f1) Obra Pública en Bienes de Dominio Público			0	0	0	0
f2) Obra Pública en Bienes Propios			0	0	0	0
f3) Proyectos Productivos y Acciones de Fomento			0	0	0	0
G. Inversiones Financieras y Otras Provisiones (G=g1+g2+g3+g4+g5+g6+g7)	0	0	0	0	0	0
g1) Inversiones Para el Fomento de Actividades Productivas			0	0	0	0
g2) Acciones y Participaciones de Capital			0	0	0	0
g3) Compra de Títulos y Valores			0	0	0	0
g4) Concesión de Préstamos			0	0	0	0
g5) Inversiones en Fideicomisos, Mandatos y Otros Análogos			0	0	0	0
Fideicomiso de Desastres Naturales (Informativo)			0	0	0	0
g6) Otras Inversiones Financieras			0	0	0	0
g7) Provisiones para Contingencias y Otras Erogaciones Especiales			0	0	0	0
H. Participaciones y Aportaciones (H=h1+h2+h3)	0	0	0	0	0	0
h1) Participaciones			0	0	0	0
h2) Aportaciones			0	0	0	0
h3) Convenios			0	0	0	0
I. Deuda Pública (I=i1+i2+i3+i4+i5+i6+i7)	0	0	0	0	0	0
i1) Amortización de la Deuda Pública			0	0	0	0
i2) Intereses de la Deuda Pública			0	0	0	0
i3) Comisiones de la Deuda Pública			0	0	0	0
i4) Gastos de la Deuda Pública			0	0	0	0
i5) Costo por Coberturas			0	0	0	0
i6) Apoyos Financieros			0	0	0	0
i7) Adeudos de Ejercicios Fiscales Anteriores (ADEFAS)			0	0	0	0

INSTITUTO DE PLANEACION DEL ESTADO DE AGUASCALIENTES (IPLANEA) (a)
Estado Analítico del Ejercicio del Presupuesto de Egresos Detallado - LDF
Clasificación por Objeto del Gasto (Capítulo y Concepto)
Del 1 de Enero al 31 de Diciembre de 2022 (b)
(PESOS)

Concepto (c)	Egresos					Subejercicio (e)
	Aprobado (d)	Ampliaciones/ (Reducciones)	Modificado	Devengado	Pagado	
II. Gasto Etiquetado (II=A+B+C+D+E+F+G+H+I)	0	0	0	0	0	0
A. Servicios Personales (A=a1+a2+a3+a4+a5+a6+a7)	0	0	0	0	0	0
a1) Remuneraciones al Personal de Carácter Permanente			0	0	0	0
a2) Remuneraciones al Personal de Carácter Transitorio			0	0	0	0
a3) Remuneraciones Adicionales y Especiales			0	0	0	0
a4) Seguridad Social			0	0	0	0
a5) Otras Prestaciones Sociales y Económicas			0	0	0	0
a6) Previsiones			0	0	0	0
a7) Pago de Estímulos a Servidores Públicos			0	0	0	0
B. Materiales y Suministros (B=b1+b2+b3+b4+b5+b6+b7+b8+b9)	0	0	0	0	0	0
b1) Materiales de Administración, Emisión de Documentos y Artículos Oficiales			0	0	0	0
b2) Alimentos y Utensilios			0	0	0	0
b3) Materias Primas y Materiales de Producción y Comercialización			0	0	0	0
b4) Materiales y Artículos de Construcción y de Reparación			0	0	0	0
b5) Productos Químicos, Farmacéuticos y de Laboratorio			0	0	0	0
b6) Combustibles, Lubricantes y Aditivos			0	0	0	0
b7) Vestuario, Blancos, Prendas de Protección y Artículos Deportivos			0	0	0	0
b8) Materiales y Suministros Para Seguridad			0	0	0	0
b9) Herramientas, Refacciones y Accesorios Menores			0	0	0	0
C. Servicios Generales (C=c1+c2+c3+c4+c5+c6+c7+c8+c9)	0	0	0	0	0	0
c1) Servicios Básicos			0	0	0	0
c2) Servicios de Arrendamiento			0	0	0	0
c3) Servicios Profesionales, Científicos, Técnicos y Otros Servicios			0	0	0	0
c4) Servicios Financieros, Bancarios y Comerciales			0	0	0	0
c5) Servicios de Instalación, Reparación, Mantenimiento y Conservación			0	0	0	0
c6) Servicios de Comunicación Social y Publicidad			0	0	0	0
c7) Servicios de Traslado y Viáticos			0	0	0	0
c8) Servicios Oficiales			0	0	0	0
c9) Otros Servicios Generales			0	0	0	0
D. Transferencias, Asignaciones, Subsidios y Otras Ayudas (D=d1+d2+d3+d4+d5+d6+d7+d8+d9)	0	0	0	0	0	0
d1) Transferencias Internas y Asignaciones al Sector Público			0	0	0	0
d2) Transferencias al Resto del Sector Público			0	0	0	0
d3) Subsidios y Subvenciones			0	0	0	0
d4) Ayudas Sociales			0	0	0	0
d5) Pensiones y Jubilaciones			0	0	0	0
d6) Transferencias a Fideicomisos, Mandatos y Otros Análogos			0	0	0	0
d7) Transferencias a la Seguridad Social			0	0	0	0
d8) Donativos			0	0	0	0
d9) Transferencias al Exterior			0	0	0	0
E. Bienes Muebles, Inmuebles e Intangibles (E=e1+e2+e3+e4+e5+e6+e7+e8+e9)	0	0	0	0	0	0
e1) Mobiliario y Equipo de Administración			0	0	0	0
e2) Mobiliario y Equipo Educativo y Recreativo			0	0	0	0
e3) Equipo e Instrumental Médico y de Laboratorio			0	0	0	0
e4) Vehículos y Equipo de Transporte			0	0	0	0
e5) Equipo de Defensa y Seguridad			0	0	0	0
e6) Maquinaria, Otros Equipos y Herramientas			0	0	0	0
e7) Activos Biológicos			0	0	0	0
e8) Bienes Inmuebles			0	0	0	0
e9) Activos Intangibles			0	0	0	0
F. Inversión Pública (F=f1+f2+f3)	0	0	0	0	0	0
f1) Obra Pública en Bienes de Dominio Público			0	0	0	0
f2) Obra Pública en Bienes Propios			0	0	0	0
f3) Proyectos Productivos y Acciones de Fomento			0	0	0	0
G. Inversiones Financieras y Otras Provisiones (G=g1+g2+g3+g4+g5+g6+g7)	0	0	0	0	0	0
g1) Inversiones Para el Fomento de Actividades Productivas			0	0	0	0
g2) Acciones y Participaciones de Capital			0	0	0	0
g3) Compra de Títulos y Valores			0	0	0	0
g4) Concesión de Préstamos			0	0	0	0
g5) Inversiones en Fideicomisos, Mandatos y Otros Análogos			0	0	0	0
Fideicomiso de Desastres Naturales (Informativo)			0	0	0	0
g6) Otras Inversiones Financieras			0	0	0	0
g7) Provisiones para Contingencias y Otras Erogaciones Especiales			0	0	0	0
H. Participaciones y Aportaciones (H=h1+h2+h3)	0	0	0	0	0	0
h1) Participaciones			0	0	0	0
h2) Aportaciones			0	0	0	0
h3) Convenios			0	0	0	0
I. Deuda Pública (I=i1+i2+i3+i4+i5+i6+i7)	0	0	0	0	0	0
i1) Amortización de la Deuda Pública			0	0	0	0
i2) Intereses de la Deuda Pública			0	0	0	0
i3) Comisiones de la Deuda Pública			0	0	0	0
i4) Gastos de la Deuda Pública			0	0	0	0
i5) Costo por Coberturas			0	0	0	0
i6) Apoyos Financieros			0	0	0	0
i7) Adeudos de Ejercicios Fiscales Anteriores (ADEFAS)			0	0	0	0
III. Total de Egresos (III = I + II)	66,018,000	-23,295,333	42,722,667	42,722,667	42,722,667	0

INSTITUTO DE PLANEACION DEL ESTADO DE AGUASCALIENTES (IPLANEA) (a)
Estado Analítico del Ejercicio del Presupuesto de Egresos Detallado - LDF
Clasificación Administrativa
Del 1 de Enero al 31 de Diciembre de 2022 (b)
(PESOS)

Concepto (c)	Egresos					Subejercicio (e)
	Aprobado (d)	Ampliaciones/ (Reducciones)	Modificado	Devengado	Pagado	
I. Gasto No Etiquetado (I=A+B+C+D+E+F+G+H)	66,018,000	-23,295,333	42,722,667	42,722,667	42,722,667	0
DIRECCIÓN GENERAL DEL INSTITUTO DE PLANEACIÓN DEL ESTADO DE AGUASCALIENTES	7,097,000	-1,034,386	6,062,614	6,062,614	6,062,614	0
DIRECCIÓN DE ADMINISTRACIÓN Y FINANZAS	43,549,400	-13,482,961	30,066,439	30,066,439	30,066,439	0
DIRECCIÓN DE MONITOREO, EVALUACIÓN Y SEGUIMIENTO INSTITUCIONAL	6,410,000	-2,434,479	3,975,521	3,975,521	3,975,521	0
DIRECCIÓN DE PLANEACIÓN ESTRATÉGICA Y PROYECTOS SUSTENTABLES	6,390,000	-5,394,612	995,388	995,388	995,388	0
DIRECCIÓN DE PROGRAMACIÓN DE OBRA Y CONTROL PRESUPUESTAL	1,730,000	-874,918	855,082	855,082	855,082	0
COORDINACIÓN DE INFORMACIÓN ESTRATÉGICA	150,000	-60,677	89,324	89,324	89,324	0
DIRECCIÓN DE ASUNTOS JURÍDICOS	691,600	-13,302	678,298	678,298	678,298	0
						0
II. Gasto Etiquetado (II=A+B+C+D+E+F+G+H)	0	0	0	0	0	0
DIRECCIÓN GENERAL DEL INSTITUTO DE PLANEACIÓN DEL ESTADO DE AGUASCALIENTES	0	0	0	0	0	0
DIRECCIÓN DE ADMINISTRACIÓN Y FINANZAS	0	0	0	0	0	0
DIRECCIÓN DE MONITOREO, EVALUACIÓN Y SEGUIMIENTO INSTITUCIONAL	0	0	0	0	0	0
DIRECCIÓN DE PLANEACIÓN ESTRATÉGICA Y PROYECTOS SUSTENTABLES	0	0	0	0	0	0
DIRECCIÓN DE PROGRAMACIÓN DE OBRA Y CONTROL PRESUPUESTAL	0	0	0	0	0	0
COORDINACIÓN DE INFORMACIÓN ESTRATÉGICA	0	0	0	0	0	0
DIRECCIÓN DE ASUNTOS JURÍDICOS	0	0	0	0	0	0
						0
						0
III. Total de Egresos (III = I + II)	66,018,000	-23,295,333	42,722,667	42,722,667	42,722,667	0

INSTITUTO DE PLANEACION DEL ESTADO DE AGUASCALIENTES (IPLANEA) (a)

Estado Analítico del Ejercicio del Presupuesto de Egresos Detallado - LDF

Clasificación Funcional (Finalidad y Función)

Del 1 de Enero al 31 de Diciembre de 2022 (b)

(PESOS)

Concepto (c)	Egresos					Subejercicio (e)
	Aprobado (d)	Ampliaciones/ (Reducciones)	Modificado	Devengado	Pagado	
I. Gasto No Etiquetado (I=A+B+C+D)	66,018,000	-23,295,333	42,722,667	42,722,667	42,722,667	0
A. Gobierno (A=a1+a2+a3+a4+a5+a6+a7+a8)	66,018,000	-23,295,333	42,722,667	42,722,667	42,722,667	0
a1) Legislación			0			0
a2) Justicia			0			0
a3) Coordinación de la Política de Gobierno	21,777,000	-9,799,071	11,977,929	11,977,929	11,977,929	0
a4) Relaciones Exteriores			0			0
a5) Asuntos Financieros y Hacendarios			0			0
a6) Seguridad Nacional			0			0
a7) Asuntos de Orden Público y de Seguridad Interior			0			0
a8) Otros Servicios Generales	44,241,000	-13,496,263	30,744,737	30,744,737	30,744,737	0
B. Desarrollo Social (B=b1+b2+b3+b4+b5+b6+b7)	0	0	0	0	0	0
b1) Protección Ambiental			0			0
b2) Vivienda y Servicios a la Comunidad			0			0
b3) Salud			0			0
b4) Recreación, Cultura y Otras Manifestaciones Sociales			0			0
b5) Educación			0			0
b6) Protección Social			0			0
b7) Otros Asuntos Sociales			0			0
C. Desarrollo Económico (C=c1+c2+c3+c4+c5+c6+c7+c8+c9)	0	0	0	0	0	0
c1) Asuntos Económicos, Comerciales y Laborales en General			0			0
c2) Agropecuaria, Silvicultura, Pesca y Caza			0			0
c3) Combustibles y Energía			0			0
c4) Minería, Manufacturas y Construcción			0			0
c5) Transporte			0			0
c6) Comunicaciones			0			0
c7) Turismo			0			0
c8) Ciencia, Tecnología e Innovación			0			0
c9) Otras Industrias y Otros Asuntos Económicos			0			0
D. Otras No Clasificadas en Funciones Anteriores (D=d1+d2+d3+d4)	0	0	0	0	0	0
d1) Transacciones de la Deuda Pública / Costo Financiero de la Deuda			0			0
d2) Transferencias, Participaciones y Aportaciones Entre Diferentes Niveles y Ordenes de Gobierno			0			0
d3) Saneamiento del Sistema Financiero			0			0
d4) Adeudos de Ejercicios Fiscales Anteriores			0			0
II. Gasto Etiquetado (II=A+B+C+D)	0	0	0	0	0	0
A. Gobierno (A=a1+a2+a3+a4+a5+a6+a7+a8)	0	0	0	0	0	0
a1) Legislación			0			0
a2) Justicia			0			0
a3) Coordinación de la Política de Gobierno			0			0
a4) Relaciones Exteriores			0			0
a5) Asuntos Financieros y Hacendarios			0			0
a6) Seguridad Nacional			0			0
a7) Asuntos de Orden Público y de Seguridad Interior			0			0
a8) Otros Servicios Generales			0			0
B. Desarrollo Social (B=b1+b2+b3+b4+b5+b6+b7)	0	0	0	0	0	0
b1) Protección Ambiental			0			0
b2) Vivienda y Servicios a la Comunidad			0			0
b3) Salud			0			0
b4) Recreación, Cultura y Otras Manifestaciones Sociales			0			0
b5) Educación			0			0
b6) Protección Social			0			0
b7) Otros Asuntos Sociales			0			0
C. Desarrollo Económico (C=c1+c2+c3+c4+c5+c6+c7+c8+c9)	0	0	0	0	0	0
c1) Asuntos Económicos, Comerciales y Laborales en General			0			0
c2) Agropecuaria, Silvicultura, Pesca y Caza			0			0
c3) Combustibles y Energía			0			0
c4) Minería, Manufacturas y Construcción			0			0
c5) Transporte			0			0
c6) Comunicaciones			0			0
c7) Turismo			0			0
c8) Ciencia, Tecnología e Innovación			0			0
c9) Otras Industrias y Otros Asuntos Económicos			0			0

M

INSTITUTO DE PLANEACION DEL ESTADO DE AGUASCALIENTES (IPLANEA) (a)
Estado Analítico del Ejercicio del Presupuesto de Egresos Detallado - LDF
Clasificación Funcional (Finalidad y Función)
Del 1 de Enero al 31 de Diciembre de 2022 (b)
(PESOS)

Concepto (c)	Egresos					Subejercicio (e)
	Aprobado (d)	Ampliaciones/ (Reducciones)	Modificado	Devengado	Pagado	
D. Otras No Clasificadas en Funciones Anteriores (D=d1+d2+d3+d4)	0	0	0	0	0	0
d1) Transacciones de la Deuda Publica / Costo Financiero de la Deuda			0			0
d2) Transferencias, Participaciones y Aportaciones Entre Diferentes Niveles y Ordenes de Gobierno			0			0
d3) Saneamiento del Sistema Financiero			0			0
d4) Adeudos de Ejercicios Fiscales Anteriores			0			0
III. Total de Egresos (III = I + II)	66,018,000	-23,295,333	42,722,667	42,722,667	42,722,667	0



INSTITUTO DE PLANEACION DEL ESTADO DE AGUASCALIENTES (IPLANEA) (a)
Estado Analítico del Ejercicio del Presupuesto de Egresos Detallado - LDF
Clasificación de Servicios Personales por Categoría
Del 1 de Enero al 31 de Diciembre de 2022 (b)
(PESOS)

Concepto (c)	Egresos					Subejercicio (e)
	Aprobado (d)	Ampliaciones/ (Reducciones)	Modificado	Devengado	Pagado	
I. Gasto No Etiquetado (I=A+B+C+D+E+F)	36,359,400	-10,312,661	26,046,739	26,046,739	26,046,739	0
A. Personal Administrativo y de Servicio Público	36,359,400	-10,312,661	26,046,739	26,046,739	26,046,739	0
B. Magisterio			0			0
C. Servicios de Salud (C=c1+c2)	0	0	0	0	0	0
c1) Personal Administrativo			0			0
c2) Personal Médico, Paramédico y afin			0			0
D. Seguridad Pública			0			0
E. Gastos asociados a la implementación de nuevas leyes federales o reformas a las mismas (E = e1 + e2)	0	0	0	0	0	0
e1) Nombre del Programa o Ley 1			0			0
e2) Nombre del Programa o Ley 2			0			0
F. Sentencias laborales definitivas			0			0
II. Gasto Etiquetado (II=A+B+C+D+E+F)	0	0	0	0	0	0
A. Personal Administrativo y de Servicio Público			0			0
B. Magisterio			0			0
C. Servicios de Salud (C=c1+c2)	0	0	0	0	0	0
c1) Personal Administrativo			0			0
c2) Personal Médico, Paramédico y afin			0			0
D. Seguridad Pública			0			0
E. Gastos asociados a la implementación de nuevas leyes federales o reformas a las mismas (E = e1 + e2)	0	0	0	0	0	0
e1) Nombre del Programa o Ley 1			0			0
e2) Nombre del Programa o Ley 2			0			0
F. Sentencias laborales definitivas			0			0
III. Total del Gasto en Servicios Personales (III = I + II)	36,359,400	-10,312,661	26,046,739	26,046,739	26,046,739	0

INSTITUTO DE PLANEACIÓN DEL ESTADO DE AGUASCALIENTES (PLANEA) (a)
 Guía de Cumplimiento de la Ley de Disciplina Financiera de las Entidades Federativas y Municipios
 Del 1 de enero al 31 de diciembre de 2022 (b)

Indicadores de Observancia (c)	Implementación		Resultado		Fundamento (h)	Comentarios (i)
	SI	NO	Monto o valor (f)	Unidad (pesos/porcentaje) (g)		
	Mecanismo de Verificación (d)	Fecha estimada de cumplimiento (e)				
INDICADORES PRESUPUESTARIOS						
A. INDICADORES CUANTITATIVOS						
1 Balance Presupuestario Sostenible (j)						
a. Propuesto	Iniciativa de Ley de Ingresos y Proyecto de Presupuesto de Egresos		66018000	pesos	Art. 6 y 19 de la LDF	
b. Estimada/Aprobado	Ley de Ingresos y Presupuesto de Egresos		66018000	pesos	Art. 6 y 19 de la LDF	
c. Devengado	Cuenta Pública / Formato 4 LDF		42722667	pesos	Art. 6 y 19 de la LDF	
2 Balance Presupuestario de Recursos Disponibles Sostenible (k)						
a. Propuesto	Iniciativa de Ley de Ingresos y Proyecto de Presupuesto de Egresos		66018000	pesos	Art. 6 y 19 de la LDF	
b. Estimada/Aprobado	Ley de Ingresos y Presupuesto de Egresos		66018000	pesos	Art. 6 y 19 de la LDF	
c. Devengado	Cuenta Pública / Formato 4 LDF		42722667	pesos	Art. 6 y 19 de la LDF	
3 Financiamiento Neto dentro del Techo de Financiamiento Neto (l)						
a. Propuesto	Iniciativa de Ley de Ingresos			pesos	Art. 6, 19 y 46 de la LDF	
b. Estimada	Ley de Ingresos			pesos	Art. 6, 19 y 46 de la LDF	
c. Devengado	Cuenta Pública / Formato 4 LDF			pesos	Art. 6, 19 y 46 de la LDF	
4 Recursos destinados a la atención de desastres naturales						
a. Asignación al fideicomiso para desastres naturales (m)						
a.1 Aprobado	Reporte Trim. Formato 6 a)			pesos	Art. 9 de la LDF	
a.2 Pagado	Cuenta Pública / Formato 6 a)			pesos	Art. 9 de la LDF	
b. Aportación promedio realizada por la Entidad Federativa durante los 5 ejercicios previos, para infraestructura dañada por desastres naturales (n)	Autorizaciones de recursos aprobados por el FONDEN			pesos	Art. 9 de la LDF	
c. Saldo del fideicomiso para desastres naturales (o)	Cuenta Pública / Auxiliar de Cuentas			pesos	Art. 9 de la LDF	
d. Costo promedio de los últimos 5 ejercicios de la reconstrucción de infraestructura dañada por desastres naturales (p)	Autorizaciones de recursos aprobados por el FONDEN			pesos	Art. 9 de la LDF	
5 Techo para servicios personales (q)						
a. Asignación en el Presupuesto de Egresos	Reporte Trim. Formato 6 d)			pesos	Art. 10 y 21 de la LDF	
b. Devengado	Reporte Trim. Formato 6 d)			pesos	Art. 13 fracc. V y 21 de la LDF	
6 Previsiones de gasto para compromisos de pago derivados de APPs (r)						
a. Asignación en el Presupuesto de Egresos	Presupuesto de Egresos			pesos	Art. 11 y 21 de la LDF	
7 Techo de ADEFAS para el ejercicio fiscal (s)						
a. Propuesto	Proyecto de Presupuesto de Egresos			pesos	Art. 12 y 20 de la LDF	
b. Aprobado	Reporte Trim. Formato 6 a)			pesos	Art. 12 y 20 de la LDF	
c. Devengado	Cuenta Pública / Formato 6 a)			pesos	Art. 12 y 20 de la LDF	
B. INDICADORES CUALITATIVOS						
1 Iniciativa de Ley de Ingresos y Proyecto de Presupuesto de Egresos						
a. Objetivos anuales, estrategias y metas para el ejercicio fiscal (t)	Iniciativa de Ley de Ingresos y Proyecto de Presupuesto de Egresos				Art. 5 y 18 de la LDF	
b. Proyecciones de ejercicios posteriores (u)	Iniciativa de Ley de Ingresos y Proyecto de Presupuesto de Egresos / Formatos 7 a) y b)				Art. 5 y 18 de la LDF	
c. Descripción de riesgos relevantes y propuestas de acción para enfrentarlos (v)	Iniciativa de Ley de Ingresos y Proyecto de Presupuesto de Egresos				Art. 5 y 18 de la LDF	
d. Resultados de ejercicios fiscales anteriores y el ejercicio fiscal en cuestión (w)	Iniciativa de Ley de Ingresos y Proyecto de Presupuesto de Egresos / Formatos 7 c) y d)				Art. 5 y 18 de la LDF	
e. Estudio actuarial de las pensiones de sus trabajadores (x)	Proyecto de Presupuesto de Egresos / Formato 8				Art. 5 y 18 de la LDF	
2 Balance Presupuestario de Recursos Disponibles, en caso de ser negativo						
a. Razones excepcionales que justifican el Balance Presupuestario de Recursos Disponibles negativo (y)	Iniciativa de Ley de Ingresos o Proyecto de Presupuesto de Egresos				Art. 6 y 19 de la LDF	
b. Fuente de recursos para cubrir el Balance Presupuestario de Recursos Disponibles negativo (z)	Iniciativa de Ley de Ingresos o Proyecto de Presupuesto de Egresos				Art. 6 y 19 de la LDF	
c. Número de ejercicios fiscales y acciones necesarias para cubrir el Balance Presupuestario de Recursos Disponibles negativo (aa)	Iniciativa de Ley de Ingresos o Proyecto de Presupuesto de Egresos				Art. 6 y 19 de la LDF	
d. Informes Trimestrales sobre el avance de las acciones para recuperar el Balance Presupuestario de Recursos Disponibles (bb)	Reporte Trim. y Cuenta Pública				Art. 6 y 19 de la LDF	
3 Personal						
a. Remuneraciones de los servidores públicos (cc)	Proyecto de Presupuesto				Art. 10 y 21 de la LDF	
b. Previsiones salariales y económicas para cubrir incrementos salariales, creación de plazas y otros (dd)	Proyecto de Presupuesto				Art. 10 y 21 de la LDF	
INDICADORES DEL EJERCICIO PRESUPUESTARIO						
A. INDICADORES CUANTITATIVOS						
1 Ingresos Excedentes derivados de Ingresos de Libre Disposición						
a. Monto de Ingresos Excedentes derivados de ILD (ee)	Cuenta Pública / Formato 5			pesos	Art. 14 y 21 de la LDF	
b. Monto de Ingresos Excedentes derivados de ILD destinados al fin del A.14, fracción I de la LDF (ff)	Cuenta Pública			pesos	Art. 14 y 21 de la LDF	
c. Monto de Ingresos Excedentes derivados de ILD destinados al fin del A.14, fracción II, a) de la LDF (gg)	Cuenta Pública			pesos	Art. 14 y 21 de la LDF	
d. Monto de Ingresos Excedentes derivados de ILD destinados al fin del A.14, fracción II, b) de la LDF (hh)	Cuenta Pública			pesos	Art. 14 y 21 de la LDF	
e. Monto de Ingresos Excedentes derivados de ILD destinados al fin del artículo noveno transitorio de la LDF (ii)				pesos	Art. Noveno Transitorio de la LDF	

INSTITUTO DE PLANEACIÓN DEL ESTADO DE AGUASCALIENTES (IPLANEA) (a)
 Guía de Cumplimiento de la Ley de Disciplina Financiera de las Entidades Federativas y Municipios
 Del 1 de enero al 31 de diciembre de 2022 (b)

Indicadores de Observancia (c)	Implementación		Resultado		Fundamento (h)	Comentarios (i)
	SI	NO	Monto o valor (f)	Unidad (pesos/porcentaje) (g)		
	Mecanismo de Verificación (d)	Fecha estimada de cumplimiento (e)				
INDICADORES PRESUPUESTARIOS						
7. Monto de Ingresos Excedentes derivados de ILD destinados al fin señalado por el Artículo 14, párrafo segundo y en el artículo 21 y Noveno Transitorio de la LDF (j)				pesos	Art. 14 y 21 de la LDF	
9. Monto de Ingresos Excedentes derivados de ILD en un nivel de endeudamiento sostenible de acuerdo al Sistema de Alertas hasta por el 5% de los recursos para cubrir el Gasto Corriente (k)				pesos	Art. 14 y 21 de la LDF	
B. INDICADORES CUALITATIVOS						
1 Análisis Costo-Beneficio para programas o proyectos de inversión mayores a 10 millones de UDIS (l)	Página de internet de la Secretaría de Finanzas o Tesorería Municipal				Art. 13 frac. III y 21 de la LDF	
2 Análisis de conveniencia y análisis de transferencia de riesgos de los proyectos APPs (m)	Página de internet de la Secretaría de Finanzas o Tesorería Municipal				Art. 13 frac. III y 21 de la LDF	
3 Identificación de población objetivo, destino y temporalidad de subsidios (n)	Página de internet de la Secretaría de Finanzas o Tesorería Municipal				Art. 13 frac. VII y 21 de la LDF	
INDICADORES DE DEUDA PÚBLICA						
A. INDICADORES CUANTITATIVOS						
1 Obligaciones a Corto Plazo						
a. Límite de Obligaciones a Corto Plazo (mm)				pesos	Art. 30 frac. I de la LDF	
b. Obligaciones a Corto Plazo (nn)				pesos	Art. 30 frac. I de la LDF	