



PROCURADURÍA ESTATAL DE PROTECCIÓN AL  
AMBIENTE

# Contable

| Concepto  | 2022              | 2021              |
|---|-------------------|-------------------|
| <b>INGRESOS Y OTROS BENEFICIOS</b>  |                   |                   |
| <b>Ingresos de Gestión</b>  | <b>29,252,180</b> | <b>41,361,173</b> |
| Impuestos   | 0                 | 0                 |
| Cuotas y Aportaciones de Seguridad Social   | 0                 | 0                 |
| Contribuciones de Mejoras   | 0                 | 0                 |
| Derechos  | 0                 | 0                 |
| Productos   | 1,000,382         | 934,444           |
| Aprovechamientos  | 0                 | 0                 |
| Ingresos por Venta de Bienes y Prestación de Servicios  | 28,251,798        | 40,426,729        |
| <b>Participaciones, Aportaciones, Convenios, Incentivos Derivados de la Colaboración Fiscal, Fondos Distintos de Aportaciones, Transferencias, Asignaciones, Subsidios y Subvenciones, y Pensiones y Jubilaciones</b> | <b>6,715,600</b>  | <b>6,520,000</b>  |
| Participaciones, Aportaciones, Convenios, Incentivos Derivados de la Colaboración Fiscal, Fondos Distintos de Aportaciones  | 0                 | 0                 |
| Aportaciones, Transferencias, Asignaciones, Subsidios y Subvenciones, y Pensiones y Jubilaciones  | 6,715,600         | 6,520,000         |
| Transferencias, Asignaciones, Subsidios y Subvenciones, y Pensiones y Jubilaciones  | 6,715,600         | 6,520,000         |
| <b>Otros Ingresos y Beneficios</b>  | <b>7</b>          | <b>0</b>          |
| Ingresos Financieros  | 0                 | 0                 |
| Incremento por Variación de Inventarios   | 0                 | 0                 |
| Disminución del Exceso de Estimaciones por Pérdida o Deterioro u Obsolescencia  | 0                 | 0                 |
| Disminución del Exceso de Provisiones   | 0                 | 0                 |
| Otros Ingresos y Beneficios Varios  | 7                 | 0                 |
| <b>Total de Ingresos y Otros Beneficios</b>   | <b>35,967,787</b> | <b>47,881,173</b> |
| <b>GASTOS Y OTRAS PÉRDIDAS</b>  |                   |                   |
| <b>Gastos de Funcionamiento</b>   | <b>28,961,132</b> | <b>24,718,564</b> |
| Servicios Personales  | 21,069,471        | 18,754,287        |
| Materiales y Suministros  | 2,381,677         | 1,917,164         |
| Servicios Generales   | 5,509,985         | 4,047,113         |
| <b>Transferencias, Asignaciones, Subsidios y Otras Ayudas</b>   | <b>0</b>          | <b>0</b>          |
| Transferencias Internas y Asignaciones al Sector Público  | 0                 | 0                 |
| Transferencias al Resto del Sector Público  | 0                 | 0                 |
| Subsidios y Subvenciones  | 0                 | 0                 |
| Ayudas Sociales   | 0                 | 0                 |
| Pensiones y Jubilaciones  | 0                 | 0                 |
| Transferencias a Fideicomisos, Mandatos y Contratos Análogos  | 0                 | 0                 |
| Transferencias a la Seguridad Social  | 0                 | 0                 |
| Donativos   | 0                 | 0                 |
| Transferencias al Exterior  | 0                 | 0                 |
| <b>Participaciones y Aportaciones</b>   | <b>0</b>          | <b>0</b>          |
| Participaciones   | 0                 | 0                 |
| Aportaciones  | 0                 | 0                 |
| Convenios   | 0                 | 0                 |
| <b>Intereses, Comisiones y Otros Gastos de la Deuda Pública</b>   | <b>0</b>          | <b>0</b>          |
| Intereses de la Deuda Pública   | 0                 | 0                 |
| Comisiones de la Deuda Pública  | 0                 | 0                 |
| Gastos de la Deuda Pública  | 0                 | 0                 |
| Costo por Coberturas  | 0                 | 0                 |
| Apoyos Financieros  | 0                 | 0                 |
| <b>Otros Gastos y Pérdidas Extraordinarias</b>  | <b>6,183,893</b>  | <b>9,403,349</b>  |
| Estimaciones, Depreciaciones, Deterioros, Obsolescencia y Amortizaciones  | 6,183,889         | 9,403,345         |
| Provisiones   | 0                 | 0                 |
| Disminución de Inventarios  | 0                 | 0                 |
| Aumento por Insuficiencia de Estimaciones por Pérdida o Deterioro y Obsolescencia   | 0                 | 0                 |
| Aumento por Insuficiencia de Provisiones  | 0                 | 0                 |
| Otros Gastos  | 5                 | 4                 |
| <b>Inversión Pública</b>  | <b>0</b>          | <b>0</b>          |
| Inversión Pública no Capitalizable  | 0                 | 0                 |
| <b>Total de Gastos y Otras Pérdidas</b>   | <b>35,145,025</b> | <b>34,121,914</b> |
| <b>Resultados del Ejercicio (Ahorro/Desahorro)</b>  | <b>822,761</b>    | <b>13,759,260</b> |

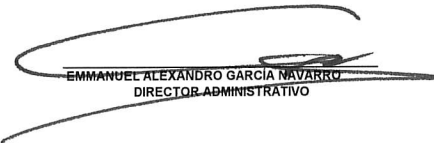
Bajo protesta de decir verdad declaramos que los Estados Financieros y sus Notas son razonablemente correctos y responsabilidad del emisor



| CONCEPTO  | Año               |                   | CONCEPTO  | Año               |                   |
|---|-------------------|-------------------|---|-------------------|-------------------|
|   | 2022              | 2021              |   | 2022              | 2021              |
| <b>ACTIVO</b>   |                   |                   | <b>PASIVO</b>   |                   |                   |
| <i>Activo Circulante</i>                                      |                   |                   | <i>Pasivo Circulante</i>  |                   |                   |
| Efectivo y Equivalentes                                       | 9,286,511         | 6,540,044         | Cuentas por Pagar a Corto Plazo   | 1,193,536         | 681,029           |
| Derechos a Recibir Efectivo o Equivalentes                    | 5,986,347         | 32,320,184        | Documentos por Pagar a Corto Plazo  | 5                 | 5                 |
| Derechos a Recibir Bienes o Servicios                         | 0                 | 0                 | Porción a Corto Plazo de la Deuda Pública a Largo Plazo                             | 0                 | 0                 |
| Inventarios   | 0                 | 0                 | Títulos y Valores a Corto Plazo   | 0                 | 0                 |
| Almacenes   | 0                 | 0                 | Pasivos Diferidos a Corto Plazo   | 0                 | 0                 |
| Estimación por Pérdida o Deterioro de Activos Circulantes     | 0                 | 0                 | Fondos y Bienes de Terceros en Garantía y/o Administración a Corto Plazo            | 40,000            | 39,440            |
| Otros Activos Circulantes                                     | 0                 | 0                 | Provisiones a Corto Plazo   | 0                 | 0                 |
| <b>Total de Activos Circulantes</b>                           | <b>15,272,858</b> | <b>38,860,228</b> | Otros Pasivos a Corto Plazo   | 8,620             | 8,620             |
|   |                   |                   | <b>Total de Pasivos Circulantes</b>   | <b>1,242,162</b>  | <b>729,094</b>    |
| <i>Activo No Circulante</i>                                   |                   |                   | <i>Pasivo No Circulante</i>   |                   |                   |
| Inversiones Financieras a Largo Plazo                         | 0                 | 0                 | Cuentas por Pagar a Largo Plazo   | 0                 | 0                 |
| Derechos a Recibir Efectivo o Equivalentes a Largo Plazo      | 3,021             | 0                 | Documentos por Pagar a Largo Plazo  | 0                 | 0                 |
| Bienes Inmuebles, Infraestructura y Construcciones en Proceso | 0                 | 0                 | Deuda Pública a Largo Plazo   | 0                 | 0                 |
| Bienes Muebles  | 31,474,242        | 23,421,012        | Pasivos Diferidos a Largo Plazo   | 0                 | 0                 |
| Activos Intangibles   | 1,162,366         | 741,115           | Fondos y Bienes de Terceros en Garantía y/o Administración a Largo Plazo            | 0                 | 0                 |
| Depreciación, Deterioro y Amortización Acumulada de Bienes    | -21,065,212       | -14,881,323       | Provisiones a Largo Plazo   | 26,434            | 150,777           |
| Activos Diferidos   | 0                 | 0                 | <b>Total de Pasivos No Circulantes</b>  | <b>26,434</b>     | <b>150,777</b>    |
| Estimación por Pérdida o Deterioro de Activos no Circulantes  | -19               | -19               | <b>Total del Pasivo</b>   | <b>1,268,596</b>  | <b>879,871</b>    |
| Otros Activos no Circulantes                                  | 2,058,674         | 2,058,674         |   |                   |                   |
| <b>Total de Activos No Circulantes</b>                        | <b>13,633,072</b> | <b>11,339,459</b> | <b>HACIENDA PÚBLICA/ PATRIMONIO</b>   |                   |                   |
| <b>Total del Activo</b>                                       | <b>28,905,930</b> | <b>50,199,687</b> | <i>Hacienda Pública/Patrimonio Contribuido</i>                                      | <b>16,379,520</b> | <b>16,379,520</b> |
|   |                   |                   | Aportaciones  | 16,379,520        | 16,379,520        |
|   |                   |                   | Donaciones de Capital   | 0                 | 0                 |
|   |                   |                   | Actualización de la Hacienda Pública / Patrimonio                                   | 0                 | 0                 |
|   |                   |                   | <i>Hacienda Pública/Patrimonio Generado</i>   | <b>11,257,815</b> | <b>32,940,296</b> |
|   |                   |                   | Resultados del Ejercicio (Ahorro / Desahorro)                                       | 822,761           | 13,759,260        |
|   |                   |                   | Resultados de Ejercicios Anteriores   | -1,956,043        | 21,605,335        |
|   |                   |                   | Revalúos  | 0                 | 0                 |
|   |                   |                   | Reservas  | 14,812,235        | 0                 |
|   |                   |                   | Rectificaciones de Resultados de Ejercicios Anteriores                              | -2,421,139        | -2,424,298        |
|   |                   |                   | <i>Exceso o Insuficiencia en la Actualización de la Hacienda Pública/Patrimonio</i> | 0                 | 0                 |
|   |                   |                   | Resultado por Posición Monetaria  | 0                 | 0                 |
|   |                   |                   | Resultado por Tenencia de Activos no Monetarios                                     | 0                 | 0                 |
|   |                   |                   | <b>Total Hacienda Pública/ Patrimonio</b>   | <b>27,637,334</b> | <b>49,319,816</b> |
|   |                   |                   | <b>Total del Pasivo y Hacienda Pública / Patrimonio</b>                             | <b>28,905,930</b> | <b>50,199,687</b> |

Bajo protesta de decir verdad declaramos que los Estados Financieros y sus Notas son razonablemente correctos y responsabilidad del emisor

  
 LIC. HÉCTOR EDUARDO ANAYA PÉREZ  
 PROCURADOR PROESPA


  
 EMMANUEL ALEXANDRO GARCÍA NAVARRO  
 DIRECTOR ADMINISTRATIVO




CUENTA PÚBLICA 2022  
PROCURADURÍA ESTATAL DE PROTECCIÓN AL AMBIENTE  
ESTADO DE VARIACIÓN EN LA HACIENDA PÚBLICA  
DEL 1 DE ENERO AL 31 DE DICIEMBRE 2022  
(PESOS)

| Concepto   | Hacienda Pública/Patrimonio Contribuido | Hacienda Pública/Patrimonio Generado de Ejercicios Anteriores | Hacienda Pública/Patrimonio Generado del Ejercicio | Exceso o Insuficiencia en la Actualización de la Hacienda Pública / Patrimonio | TOTAL              |
|--|---|---|--|--|--------------------|
| <b>Hacienda Pública/Patrimonio Contribuido Neto de 2021</b>  | <b>16,379,520</b>                       | <b>0</b>  | <b>0</b>   | <b>0</b>   | <b>16,379,520</b>  |
| Aportaciones   | 16,379,520                              | 0   | 0  | 0  | 16,379,520         |
| Donaciones de Capital  | 0                                       | 0   | 0  | 0  | 0                  |
| Actualización de la Hacienda Pública/Patrimonio  | 0                                       | 0   | 0  | 0  | 0                  |
| <b>Hacienda Pública/Patrimonio Generado Neto de 2021</b>   | <b>0</b>                                | <b>19,181,037</b>   | <b>13,759,260</b>                                  | <b>0</b>   | <b>32,940,296</b>  |
| Resultados del Ejercicio (Ahorro/Desahorro)  | 0                                       | 0   | 13,759,260   | 0  | 13,759,260         |
| Resultados de Ejercicios Anteriores  | 0                                       | 21,605,335  | 0  | 0  | 21,605,335         |
| Revalúos   | 0                                       | 0   | 0  | 0  | 0                  |
| Reservas   | 0                                       | 0   | 0  | 0  | 0                  |
| Rectificaciones de Resultados de Ejercicios Anteriores   | 0                                       | -2,424,298  | 0  | 0  | -2,424,298         |
| <b>Exceso o Insuficiencia en la Actualización de la Hacienda Pública/Patrimonio Neto de 2021</b>               | <b>0</b>                                | <b>0</b>  | <b>0</b>   | <b>0</b>   | <b>0</b>           |
| Resultado por Posición Monetaria   | 0                                       | 0   | 0  | 0  | 0                  |
| Resultado por Tenencia de Activos no Monetarios  | 0                                       | 0   | 0  | 0  | 0                  |
| <b>Hacienda Pública/Patrimonio Neto Final de 2021</b>  | <b>16,379,520</b>                       | <b>19,181,037</b>   | <b>13,759,260</b>                                  | <b>0</b>   | <b>49,319,816</b>  |
| <b>Cambios en la Hacienda Pública/Patrimonio Contribuido Neto de 2022</b>                                      | <b>0</b>                                | <b>0</b>  | <b>0</b>   | <b>0</b>   | <b>0</b>           |
| Aportaciones   | 0                                       | 0   | 0  | 0  | 0                  |
| Donaciones de Capital  | 0                                       | 0   | 0  | 0  | 0                  |
| Actualización de la Hacienda Pública/Patrimonio  | 0                                       | 0   | 0  | 0  | 0                  |
| <b>Variaciones de la Hacienda Pública/Patrimonio Contribuido Neto de 2022</b>                                  | <b>0</b>                                | <b>-23,561,378</b>  | <b>1,878,896</b>                                   | <b>0</b>   | <b>-21,682,482</b> |
| Resultados del Ejercicio (Ahorro/Desahorro)  | 0                                       | 0   | 822,761  | 0  | 822,761            |
| Resultados de Ejercicios Anteriores  | 0                                       | -23,561,378   | -13,759,260  | 0  | -37,320,638        |
| Revalúos   | 0                                       | 0   | 0  | 0  | 0                  |
| Reservas   | 0                                       | 0   | 14,812,235   | 0  | 14,812,235         |
| Rectificaciones de Resultados de Ejercicios Anteriores   | 0                                       | 0   | 3,159  | 0  | 3,159              |
| <b>Cambios en el Exceso o Insuficiencia en la Actualización de la Hacienda Pública/Patrimonio Neto de 2022</b> | <b>0</b>                                | <b>0</b>  | <b>0</b>   | <b>0</b>   | <b>0</b>           |
| Resultado por Posición Monetaria   | 0                                       | 0   | 0  | 0  | 0                  |
| Resultado por Tenencia de Activos no Monetarios  | 0                                       | 0   | 0  | 0  | 0                  |
| <b>Hacienda Pública/patrimonio Neto Final de 2022</b>  | <b>16,379,520</b>                       | <b>-4,380,341</b>   | <b>15,638,156</b>                                  | <b>0</b>   | <b>27,637,334</b>  |

Bajo protesta de decir verdad declaramos que los Estados Financieros y sus Notas son razonablemente correctos y responsabilidad del emisor

  
LIC. HÉCTOR EDUARDO ANAYA PÉREZ  
PROCURADOR PROESPA


  
EMMANUEL ALEXANDRO GARCÍA NAVARRO  
DIRECTOR ADMINISTRATIVO




CUENTA PÚBLICA 2022  
PROCURADURÍA ESTATAL DE PROTECCIÓN AL AMBIENTE  
ESTADO DE CAMBIOS EN LA SITUACIÓN FINANCIERA  
DEL 1 DE ENERO AL 31 DE DICIEMBRE 2022  
(PESOS)

| Concepto  | Origen            | Aplicación        |
|---|-------------------|-------------------|
| <b>ACTIVO</b>   | <b>32,517,725</b> | <b>11,223,968</b> |
| <b>Activo Circulante</b>  | <b>26,333,837</b> | <b>2,746,467</b>  |
| Efectivo y Equivalentes   | 0                 | 2,746,467         |
| Derechos a Recibir Efectivo o Equivalentes  | 26,333,837        | 0                 |
| Derechos a Recibir Bienes o Servicios   | 0                 | 0                 |
| Inventarios   | 0                 | 0                 |
| Almacenes   | 0                 | 0                 |
| Estimación por Pérdida o Deterioro de Activos Circulantes                           | 0                 | 0                 |
| Otros Activos Circulantes   | 0                 | 0                 |
| <b>Activo No Circulante</b>   | <b>6,183,889</b>  | <b>8,477,502</b>  |
| Inversiones Financieras a Largo Plazo   | 0                 | 0                 |
| Derechos a Recibir Efectivo o Equivalentes a Largo Plazo                            | 0                 | 3,021             |
| Bienes Inmuebles, Infraestructura y Construcciones en Proceso                       | 0                 | 0                 |
| Bienes Muebles  | 0                 | 8,053,229         |
| Activos Intangibles   | 0                 | 421,252           |
| Depreciación, Deterioro y Amortización Acumulada de Bienes                          | 6,183,889         | 0                 |
| Activos Diferidos   | 0                 | 0                 |
| Estimación por Pérdida o Deterioro de Activos no Circulantes                        | 0                 | 0                 |
| Otros Activos no Circulantes  | 0                 | 0                 |
| <b>PASIVO</b>   | <b>513,068</b>    | <b>124,343</b>    |
| <b>Pasivo Circulante</b>  | <b>513,068</b>    | <b>0</b>          |
| Cuentas por Pagar a Corto Plazo   | 0                 | 0                 |
| Documentos por Pagar a Corto Plazo  | 0                 | 0                 |
| Porción a Corto Plazo de la Deuda Pública a Largo Plazo                             | 0                 | 0                 |
| Títulos y Valores a Corto Plazo   | 0                 | 0                 |
| Pasivos Diferidos a Corto Plazo   | 0                 | 0                 |
| Fondos y Bienes de Terceros en Garantía y/o Administración a Corto Plazo            | 560               | 0                 |
| Provisiones a Corto Plazo   | 0                 | 0                 |
| Otros Pasivos a Corto Plazo   | 0                 | 0                 |
| <b>Pasivo No Circulante</b>   | <b>0</b>          | <b>124,343</b>    |
| Cuentas por Pagar a Largo Plazo   | 0                 | 0                 |
| Documentos por Pagar a Largo Plazo  | 0                 | 0                 |
| Deuda Pública a Largo Plazo   | 0                 | 0                 |
| Pasivos Diferidos a Largo Plazo   | 0                 | 0                 |
| Fondos y Bienes de Terceros en Garantía y/o en Administración a Largo Plazo         | 0                 | 0                 |
| Provisiones a Largo Plazo   | 0                 | 124,343           |
| <b>HACIENDA PÚBLICA/ PATRIMONIO</b>   | <b>14,815,395</b> | <b>36,497,876</b> |
| <b>Hacienda Pública/Patrimonio Contribuido</b>                                      | <b>0</b>          | <b>0</b>          |
| Aportaciones  | 0                 | 0                 |
| Donaciones de Capital   | 0                 | 0                 |
| Actualización de la Hacienda Pública / Patrimonio                                   | 0                 | 0                 |
| <b>Hacienda Pública/Patrimonio Generado</b>   | <b>14,815,395</b> | <b>36,497,876</b> |
| Resultados del Ejercicio (Ahorro / Desahorro)                                       | 0                 | 12,936,498        |
| Resultados de Ejercicios Anteriores   | 0                 | 23,561,378        |
| Revalúos  | 0                 | 0                 |
| Reservas  | 14,812,235        | 0                 |
| Rectificaciones de Resultados de Ejercicios Anteriores                              | 3,159             | 0                 |
| <b>Exceso o Insuficiencia en la Actualización de la Hacienda Pública/Patrimonio</b> | <b>0</b>          | <b>0</b>          |
| Resultado por Posición Monetaria  | 0                 | 0                 |
| Resultado por Tenencia de Activos no Monetarios                                     | 0                 | 0                 |

Bajo protesta de decir verdad declaramos que los Estados Financieros y sus Notas son razonablemente correctos y responsabilidad del emisor

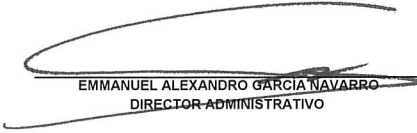
  
LIC. HÉCTOR EDUARDO ANAYA PÉREZ  
PROCURADOR PROESPA

  
EMMANUEL ALEXANDRO GARCÍA NAVARRO  
DIRECTOR ADMINISTRATIVO

| CONCEPTO  | 2022              | 2021              |
|---|-------------------|-------------------|
| <b>Flujos de Efectivo de las Actividades de Operación</b>   |                   |                   |
| <b>Origen</b>   | <b>35,967,780</b> | <b>47,881,173</b> |
| Impuestos   | 0                 | 0                 |
| Cuotas y Aportaciones de Seguridad Social   | 0                 | 0                 |
| Contribuciones de Mejoras   | 0                 | 0                 |
| Derechos  | 0                 | 0                 |
| Productos   | 1,000,382         | 934,444           |
| Aprovechamientos  | 0                 | 0                 |
| Ingresos por Venta de Bienes y Prestación de Servicios  | 28,251,798        | 40,426,729        |
| Participaciones, Aportaciones, Convenios, Incentivos Derivados de la Colaboración Fiscal y Fondos Distintos de Aportaciones | 0                 | 0                 |
| Aportaciones  | 0                 | 0                 |
| Transferencias, Asignaciones, Subsidios y Subvenciones, y Pensiones y Jubilaciones  | 6,715,600         | 6,520,000         |
| Otros Orígenes de Operación   | 0                 | 0                 |
| <b>Aplicación</b>   | <b>33,070,925</b> | <b>43,817,674</b> |
| Servicios Personales  | 21,031,074        | 18,647,803        |
| Materiales y Suministros  | 2,364,953         | 1,917,164         |
| Servicios Generales   | 5,404,715         | 3,981,836         |
| Transferencias Internas y Asignaciones al Sector Público  | 0                 | 0                 |
| Transferencias al Resto del Sector Público  | 0                 | 0                 |
| Subsidios y Subvenciones  | 0                 | 0                 |
| Ayudas Sociales   | 0                 | 0                 |
| Pensionamientos y Jubilaciones  | 0                 | 0                 |
| Transferencias a Fideicomisos, Mandatos y Contratos Análogos  | 0                 | 0                 |
| Transferencias a la Seguridad Social  | 0                 | 0                 |
| Donativos   | 0                 | 0                 |
| Transferencias al Exterior  | 0                 | 0                 |
| Participaciones   | 0                 | 0                 |
| Aportaciones  | 0                 | 0                 |
| Convenios   | 0                 | 0                 |
| Otras Aplicaciones de Operación   | 4,270,182         | 19,270,871        |
| <b>Flujos Netos de Efectivo por Actividades de Operación</b>  | <b>2,896,856</b>  | <b>4,063,499</b>  |
| <b>Flujos de Efectivo de las Actividades de Inversión</b>   |                   |                   |
| <b>Origen</b>   | <b>0</b>          | <b>112,955</b>    |
| Bienes Inmuebles, Infraestructura y Construcciones en Proceso   | 0                 | 0                 |
| Bienes Muebles  | 0                 | 112,955           |
| Otros Orígenes de Inversión   | 0                 | 0                 |
| <b>Aplicación</b>   | <b>8,431,081</b>  | <b>1,356,139</b>  |
| Bienes Inmuebles, Infraestructura y Construcciones en Proceso   | 0                 | 0                 |
| Bienes Muebles  | 8,053,229         | 1,337,278         |
| Otras Aplicaciones de Inversión   | 377,852           | 18,862            |
| <b>Flujos Netos de Efectivo por Actividades de Inversión</b>  | <b>-8,431,081</b> | <b>-1,243,184</b> |
| <b>Flujo de Efectivo de las Actividades de Financiamiento</b>   |                   |                   |
| <b>Origen</b>   | <b>8,280,692</b>  | <b>0</b>          |
| Endeudamiento Neto  | 8,280,692         | 0                 |
| Interno   | 8,280,692         | 0                 |
| Externo   | 0                 | 0                 |
| Otros Orígenes de Financiamiento  | 0                 | 0                 |
| <b>Aplicación</b>   | <b>0</b>          | <b>0</b>          |
| Servicios de la Deuda   | 0                 | 0                 |
| Interno   | 0                 | 0                 |
| Externo   | 0                 | 0                 |
| Otras Aplicaciones de Financiamiento  | 0                 | 0                 |
| <b>Flujos netos de Efectivo por Actividades de Financiamiento</b>   | <b>8,280,692</b>  | <b>0</b>          |
| <b>Incremento/Disminución Neta en el Efectivo y Equivalentes al Efectivo</b>  | <b>2,746,467</b>  | <b>2,820,315</b>  |
| <b>Efectivo y Equivalentes al Efectivo al inicio del Ejercicio</b>  | <b>6,540,044</b>  | <b>3,719,729</b>  |
| <b>Efectivo y Equivalentes al Efectivo al final del Ejercicio</b>   | <b>9,286,511</b>  | <b>6,540,044</b>  |

Bajo protesta de decir verdad declaramos que los Estados Financieros y sus Notas son razonablemente correctos y responsabilidad del emisor

  
 LIC. HECTOR EDUARDO ANAYA PÉREZ  
 PROCURADOR PROESPA

  
 EMMANUEL ALEXANDRO GARCÍA NAVARRO  
 DIRECTOR ADMINISTRATIVO




CUENTA PÚBLICA 2022  
PROCURADURÍA ESTATAL DE PROTECCIÓN AL AMBIENTE  
PASIVOS CONTINGENTES  
DEL 1 DE ENERO AL 31 DE DICIEMBRE 2022  
(PESOS)

*"En cumplimiento a lo dispuesto en los artículos 46, fracción I, inciso d, y 52 de la Ley General de Contabilidad Gubernamental, y de conformidad con lo establecido en el capítulo VII, numeral III, inciso g) del Manual de Contabilidad Gubernamental emitido por el CONAC, el ente público informa lo siguiente:"*

| Cuenta   | Concepto | Importe |
|--|----------|---------|
| EN EL 2022 NO SE TUVIERON PASIVOS CONTINGENTES |          |         |

Bajo protesta de decir verdad declaramos que los Estados Financieros y sus Notas son razonablemente correctos y responsabilidad del emisor

  
LIC. HÉCTOR EDUARDO ANAYA PÉREZ  
PROCURADOR PROESPA

  
EMMANUEL ALEXANDRO GARCÍA NAVARRO  
DIRECTOR ADMINISTRATIVO

**NOTAS A LOS  
ESTADOS  
FINANCIEROS  
CUENTA PÚBLICA  
2022**

**1 ENERO AL 31 DE  
DICIEMBRE DEL 2022**



**Procuraduría Estatal  
de Protección al Ambiente**

PROCURADURÍA ESTATAL DE  
PROTECCIÓN AL AMBIENTE

## INTRODUCCIÓN

Los Estados Financieros de los entes públicos, proveen de información financiera a los principales usuarios de la misma, al Congreso y a los ciudadanos. El objetivo del presente documento es la revelación del contexto y de los aspectos económicos-financieros más relevantes que influyen en las decisiones del ejercicio 2022 que permitan dar cumplimiento a los preceptos establecidos en la Ley General de Contabilidad y su Normas de Información financiera.

La Procuraduría Estatal de Protección al Ambiente (PROESPA) tiene como objetivo principal el procurar y vigilar el cumplimiento de la legislación ambiental en el Estado, orientando a los diferentes sectores para prevenir y resolver problemas ambientales, es por ello que la Procuraduría durante el 2022 se llevan a cabo los siguientes programas y acciones para dar cumplimiento de conformidad a la normatividad aplicable:

### Inspección y vigilancia:

La Procuraduría cuenta con el Programa de Supervisión e Inspección Ambiental, mediante el cual verifica y supervisa el cumplimiento de las disposiciones en materia ambiental, de aquellas obras o establecimientos de competencia estatal que puedan producir un deterioro o daños al ambiente. Dentro del mismo Programa de Supervisión e Inspección Ambiental, se realizan acciones específicas para el cuidado de las áreas naturales y las zonas aledañas al cauce del río San Pedro; así como el seguimiento a los hornos ladrilleros.

### Áreas Naturales:

En este apartado, se tiene el objetivo de llevar a cabo operativos de vigilancia que permitan la detección de actividades ilícitas en las áreas naturales, en coordinación con otras instancias de gobierno, para disminuir las irregularidades ambientales que afectan los recursos naturales en su cantidad y calidad, tanto en las zonas suburbanas y áreas naturales.

### Hornos ladrilleros:

En lo que se refiere a los hornos ladrilleros, se tiene el objetivo de prevenir y controlar el deterioro de la calidad del aire generado por los mismos. Para ello se supervisan las actividades de quema de combustibles y el uso de recursos naturales no regularizados para la fabricación de ladrillo, previniendo la instalación de hornos en centros de población y lugares donde se afecte la salud pública por la emisión de humos, gases y partículas generadas por estas actividades.

### Río San Pedro

Con el objetivo de prevenir los ilícitos ambientales a lo largo del cauce y los márgenes del río San Pedro mediante vigilancia permanente en la zona regenerada, así como colaborar en su saneamiento y restauración, se busca mejorar las condiciones naturales de los márgenes y cauce del río en el tramo comprendido desde Av. Siglo XXI sur en el Municipio de Aguascalientes hasta la intersección con el río Chicalote en el Municipio de Jesús María.

### Denuncias Ambientales

Con el objeto de impulsar la participación ciudadana se tiene implementado el Programa de Atención a la Denuncia Ambiental, cuyo objetivo es promover, recibir, procesar, analizar y dar seguimiento con oportunidad a las denuncias ambientales presentadas ante la Procuraduría, e informar al ciudadano(a) sobre el estado que guarda la problemática denunciada hasta la solución de la misma.

### Verificación Vehicular

La PROESPA cuenta con el Programa de Verificación Vehicular en el cual se supervisa que los propietarios o poseedores de vehículos automotores en circulación cumplan con el programa de Verificación Vehicular, y que los Centros de Verificación operen conforme al Reglamento en la materia.

### Participación Cívica

Con el objetivo de informar y orientar a la población sobre la importancia respecto del cumplimiento de las obligaciones en materia ambiental, así como promover la formación de una conciencia pública para el desarrollo sustentable, se impulsó la participación de la ciudadanía, así como del personal de los Municipios.

Aunado a lo anterior la PROESPA participa en diversos programas interinstitucionales, mediante los cuales colabora con diferentes instancias para el cuidado y protección del medio ambiente.

### Protección, Defensa y Bienestar Animal

Con el fin de atender la problemática en relación al maltrato animal, se creó un área especializada integrada por médicos veterinarios especializados, por lo que es de gran importancia para la PROESPA vigilar el cumplimiento de la protección de animales legalmente constituidas y referidas en la Ley de protección a los animales. Aunado a lo anterior se realizan programas para disminuir el maltrato animal, convivencia sana y tenencia responsable de mascotas, a través de caravanas y rescates atendidos a las denuncias.



### 1.- NOTAS DE DESGLOSE

- 1.1 Notas al Estado de Situación Financiera
- 1.2 Notas del Estado de Actividades
- 1.3 Notas al Estado de Variación en la Hacienda Pública
- 1.4 Notas al Estado de Flujo de Efectivo
- 1.5 Conciliación entre los Ingresos presupuestarios y Contables, así como entre los egresos presupuestarios y contables

### 2.- NOTAS DE MEMORIA (CUENTAS DE ORDEN)

- 2.1 Cuentas de Orden Contable
- 2.2 Cuentas de Orden Presupuestarias

### 3.- NOTAS DE GESTION ADMINISTRATIVA

- 3.1 Introducción
- 3.2 Panorama económico y financiero
- 3.3 Autorización e Historia
- 3.4 Organización y Objeto Social
- 3.5 Bases de Preparación de los Estados Financieros
- 3.6 Políticas de Contabilidad Significativas
- 3.7 Posición en Moneda Extranjera y Protección por Riesgo Cambiario
- 3.8 Reporte Analítico del Activo
- 3.9 Fideicomisos, Mandatos y Análogos
- 3.10 Reporte de la Recaudación
- 3.11 Información sobre la Deuda y el Reporte Analítico de la Deuda
- 3.12 Calificaciones otorgadas
- 3.13 Proceso de Mejora
- 3.14 Información por Segmentos
- 3.15 Eventos Posteriores al Cierre
- 3.16 Partes Relacionadas
- 3.17 Responsabilidad Sobre la Presentación Razonable de la Información Contable





## NOTAS DE DESGLOSE

PROCURADURÍA ESTATAL DE PROTECCIÓN AL AMBIENTE  
DEL 1 DE ENERO AL 31 DICIEMBRE DE 2022  
NOTAS AL ESTADO DE SITUACIÓN FINANCIERA



Procuraduría Estatal  
de Protección al Ambiente

ACTIVO

EFFECTIVO Y EQUIVALENTES

DERECHOS A RECIBIR EFECTIVO Y EQUIVALENTES Y BIENES O SERVICIOS A RECIBIR

### BANCOS

| Cuenta      | Tipo | Saldo     |
|-------------|------|-----------|
| BANCOMER    |      | 9,274,303 |
| BANORTE     |      | 12,208    |
| BRIGADISTAS |      | 0         |

TOTAL

9,286,511

### INVERSIONES TEMPORALES

| Cuenta | Tipo | Saldo |
|--------|------|-------|
|--------|------|-------|

### FONDOS DE TERCEROS

| Cuenta | Tipo | Saldo |
|--------|------|-------|
|--------|------|-------|

### INVERSIONES FINANCIERAS A CORTO PLAZO

| Cuenta              | Tipo | Saldo     |
|---------------------|------|-----------|
| CONTRATO 2017106343 |      | 0         |
| CONTRATO 2053149080 |      | 5,985,650 |

TOTAL

5,985,650

### INVERSIONES FINANCIERAS A LARGO PLAZO

| Cuenta | Tipo | Saldo |
|--------|------|-------|
|        |      | 0.00  |

PROCURADURÍA ESTATAL DE PROTECCIÓN AL AMBIENTE  
DEL 1 DE ENERO AL 31 DICIEMBRE DE 2022  
NOTAS DE DESGLOSE AL ESTADO DE SITUACIÓN FINANCIERA  
DERECHOS A RECIBIR EFECTIVO Y EQUIVALENTES Y BIENES O SERVICIOS A RECIBIR



**CUENTAS POR COBRAR A CORTO PLAZO**

| Descripción                                | 2022       | 2021             | 2020             | 2019            | 2018            |
|--|------------|------------------|------------------|-----------------|-----------------|
| DEUDORES DIVERSOS POR COBRAR A CORTO PLAZO | 697        | 15,912.05        | 15,912.05        | 1,717.88        | 1,373.05        |
|  | <b>697</b> | <b>15,912.05</b> | <b>15,912.05</b> | <b>1,717.88</b> | <b>1,373.05</b> |

**INGRESOS POR RECUPERAR A CORTO PLAZO POR TIPO DE CONTRIBUCIÓN**

| Descripción                      | 2022 | 2021 | 2020 | 2019 | 2018 |
|----------------------------------|------|------|------|------|------|
| CUENTAS POR COBRAR A CORTO PLAZO | 0    | 0.00 | 0.00 | 0.00 | 0.00 |

A handwritten signature in black ink, consisting of several loops and a vertical stroke, located in the lower right quadrant of the page.

PROCURADURÍA ESTATAL DE PROTECCIÓN AL AMBIENTE  
 DEL 1 DE ENERO AL 31 DICIEMBRE DE 2022  
 NOTAS DE DESGLOSE AL ESTADO DE SITUACIÓN FINANCIERA  
 DERECHOS A RECIBIR EFECTIVO Y EQUIVALENTES Y BIENES O SERVICIOS A RECIBIR



**DERECHOS A RECIBIR EFECTIVO EQUIVALENTES POR VENCIMIENTO**

| Descripción  | Importe          | A 90 días | A 180 días | A 365 días | + 365 días       |
|--|------------------|-----------|------------|------------|------------------|
| <b>Derechos a recibir efectivo o equivalentes</b>    | <b>5,986,347</b> | <b>0</b>  |            |            | <b>5,986,347</b> |
| INVERSIONES FINANCIERAS DE CORTO PLAZO               | 5,985,650        |           |            |            | 5,985,650        |
| CUENTAS POR COBRAR A CORTO PLAZO                     | 0                |           |            |            | 0                |
| DEUDORES DIVERSOS POR COBRAR A CORTO PLAZO           |                  |           |            |            |                  |
|  | 697              |           |            |            | 697              |
| INGRESOS POR RECUPERAR A CORTO PLAZO                 | 0                |           |            |            | 0                |
| DEUDORES POR ANTICIPOS DE LA TESORERÍA A CORTO PLAZO | 0                |           |            |            | 0                |

**DEUDORES POR ANTICIPOS DE LA TESORERÍA A CORTO PLAZO**

| Descripción                                | Importe | A 90 días | A 180 días | A 365 días | + 365 días |
|--|---------|-----------|------------|------------|------------|
| DEUDORES DIVERSOS POR COBRAR A CORTO PLAZO | 697     | 0         |            |            |            |

**PRÉSTAMOS OTORGADOS A CORTO PLAZO**

| Descripción                       | Importe | A 90 días | A 180 días | A 365 días | + 365 días |
|-----------------------------------|---------|-----------|------------|------------|------------|
| Prestamos otorgados a corto plazo | 0       | 0         |            |            | 0          |

**OTROS DERECHOS A RECIBIR EFECTIVO O EQUIVALENTES A CORTO PLAZO**

| Descripción                                      | Importe | A 90 días | A 180 días | A 365 días | + 365 días |
|--|---------|-----------|------------|------------|------------|
| Otros derechos a recibir efectivo y equivalentes | 0       |           |            |            | 0          |

**DERECHOS A RECIBIR BIENES O SERVICIOS**

| Descripción  | Importe  | A 90 días | A 180 días | A 365 días | + 365 días |
|--|----------|-----------|------------|------------|------------|
| <b>Derechos A Recibir Bienes o Servicios</b>   | <b>0</b> |           |            |            | <b>0</b>   |
| Anticipo a Proveedores por Adquisición de Bienes y Prestación de Servicios a Corto Plazo | 0        |           |            |            | 0          |
| Anticipo a Proveedores por Adquisición de Bienes Inmuebles y Muebles a Corto Plazo       | 0        |           |            |            | 0          |
| Anticipo a Proveedores por Adquisición de Bienes Intangibles a Corto Plazo               | 0        |           |            |            | 0          |
| Anticipo a Contratistas por Obras Públicas a Corto Plazo                                 | 0        |           |            |            | 0          |
| Otros Derechos a Recibir Bienes o Servicios a Corto Plazo                                | 0        |           |            |            | 0          |

PROCURADURÍA ESTATAL DE PROTECCIÓN AL AMBIENTE  
DEL 1 DE ENERO AL 31 DICIEMBRE DE 2022  
NOTAS DE DESGLOSE AL ESTADO DE SITUACIÓN FINANCIERA  
BIENES DISPONIBLES PARA SU TRANSFORMACIÓN O CONSUMO (INVENTARIOS)



| Descripción                        | Importe  |
|------------------------------------|----------|
| <b>INVENTARIOS</b>                 | <b>0</b> |
| Inventario de Materia Prima        | 0.00     |
| Inventario de Producción e Proceso | 0.00     |
| Inventario de Producto Terminado   | 0.00     |

| Descripción   | Importe  |
|---|----------|
| <b>ALMACENES</b>  | <b>0</b> |
| Almacen de materiales y suministros de consumo                            | 0.00     |
|   | 0.00     |
| Materiales de administracion, emision de documentos y articulos oficiales |          |
| Productos quimicos, farmaceuticos y de laboratorio                        | 0.00     |
| Combustibles, lubricantes y aditivos                                      | 0.00     |

No aplica



PROCURADURÍA ESTATAL DE PROTECCIÓN AL AMBIENTE  
DEL 1 DE ENERO AL 31 DICIEMBRE DE 2022  
NOTAS DE DESGLOSE AL ESTADO DE SITUACIÓN FINANCIERA  
INVERSIONES FINANCIERAS



| FIDEICOMISOS MANDATOS Y CONTRATOS ANÁLOGOS                   |         |      |
|--|---------|------|
| Cuenta   | Importe | Tipo |
| Transferencias A Fideicomisos, Mandatos y Contratos Análogos | 0       |      |

A handwritten signature or scribble located in the lower right quadrant of the page.

PROCURADURÍA ESTATAL DE PROTECCIÓN AL AMBIENTE  
DEL 1 DE ENERO AL 31 DICIEMBRE DE 2022  
NOTAS DE DESGLOSE AL ESTADO DE SITUACIÓN FINANCIERA  
INVERSIONES FINANCIERAS



| PARTICIPACIONES Y APORTACIONES DE CAPITAL |         |      |
|---|---------|------|
| Concepto                                  | Importe | Tipo |
| Participaciones y Aportaciones            | 0.00    |      |

A handwritten signature or mark located in the bottom right corner of the page.

PROCURADURÍA ESTATAL DE PROTECCIÓN AL AMBIENTE  
DEL 1 DE ENERO AL 31 DICIEMBRE DE 2022  
NOTAS DE DESGLOSE AL ESTADO DE SITUACIÓN FINANCIERA  
BIENES MUEBLES, INMUEBLES E INTANGIBLES



**BIENES INMUEBLES, INFRAESTRUCTURA Y CONSTRUCCIONES EN PROCESO**

| <b>Concepto</b>   | <b>Saldo Final</b> |
|---|--------------------|
| <b>Bienes Inmuebles, Infraestructura y Construcciones</b> | <b>0</b>           |
| Terrenos  | 0                  |
| Viviendas   | 0                  |
| Edificios No Habitacionales / No Residenciales            | 0                  |
| Infraestructura   | 0                  |
| Construcciones En Proceso En Bienes De Dominio Público    | 0                  |
| Construcciones En Proceso En Bienes Propios               | 0                  |
| Otros Bienes Inmuebles                                    | 0                  |

**BIENES MUEBLES**

| <b>Concepto</b>                               | <b>Saldo Final</b> |
|---|--------------------|
| <b>Bienes Muebles</b>                         | <b>31,474,242</b>  |
| Mobiliario y Equipo De Administración         | 5,210,961          |
| Mobiliario y Equipo Educacional y Recreativo  | 759,481            |
| Equipo E Instrumental Médico y De Laboratorio | 1,262,994          |
| Vehículos y Equipo De Transporte              | 19,916,361         |
| Equipo De Defensa y Seguridad                 | 263,580            |
| Maquinaria, Otros Equipos y Herramientas      | 4,060,864          |
| Colecciones, Obras De Arte y Objetos Valiosos | 0                  |
| Activos Biológicos                            | 0                  |

A handwritten signature in black ink, consisting of several loops and a vertical stroke, located in the bottom right corner of the page.

PROCURADURÍA ESTATAL DE PROTECCIÓN AL AMBIENTE  
DEL 1 DE ENERO AL 31 DICIEMBRE DE 2022  
NOTAS DE DESGLOSE AL ESTADO DE SITUACIÓN FINANCIERA  
BIENES MUEBLES, INMUEBLES E INTANGIBLES



| <b>ACTIVOS INTANGIBLES</b>  |                      |                    |                          |
|-----------------------------|----------------------|--------------------|--------------------------|
| <b>Concepto</b>             | <b>Saldo Inicial</b> | <b>Saldo Final</b> | <b>Flujo del periodo</b> |
| <b>Activos Intangibles</b>  | <b>741,115</b>       | <b>1,162,366</b>   | <b>0.00</b>              |
| Software                    | 479,508              | 766,540            | 287,033                  |
| Patentes, Marcas y Derechos | 0                    | 0                  | 0                        |
| Concesiones y Franquicias   | 0                    | 0                  | 0                        |
| Licencias                   | 261,607              | 395,826            | 134,219                  |
| Otros Activos Intangibles   | 0                    | 0                  | 0                        |

| <b>AMORTIZACIÓN ACUMULADA DE ACTIVOS INTANGIBLES</b> |                      |                    |                          |
|--|----------------------|--------------------|--------------------------|
| <b>Concepto</b>                                      | <b>Saldo Inicial</b> | <b>Saldo Final</b> | <b>Flujo del periodo</b> |
| <b>Amortizacion Acumulada De Activos Intangibles</b> | <b>2,713</b>         | <b>2,713</b>       | <b>0</b>                 |





PROCURADURÍA ESTATAL DE PROTECCIÓN AL AMBIENTE  
DEL 1 DE ENERO AL 31 DICIEMBRE DE 2022  
NOTAS DE DESGLOSE AL ESTADO DE SITUACIÓN FINANCIERA  
ESTIMACIONES Y DETERIOROS



| <b>ESTIMACIONES Y DETERIOROS</b> |                      |                    |                          |
|----------------------------------|----------------------|--------------------|--------------------------|
| <b>Concepto</b>                  | <b>Saldo Inicial</b> | <b>Saldo Final</b> | <b>Flujo del periodo</b> |
|                                  |                      | 0                  | 0                        |
|                                  |                      |                    | 0                        |



PROCURADURÍA ESTATAL DE PROTECCIÓN AL AMBIENTE  
 DEL 1 DE ENERO AL 31 DICIEMBRE DE 2022  
 NOTAS DE DESGLOSE AL ESTADO DE SITUACIÓN FINANCIERA  
 OTROS ACTIVOS



**OTROS ACTIVOS CIRCULANTES**

| Concepto  | Saldo Inicial     | Saldo Final       | Flujo del periodo  |
|---|-------------------|-------------------|--------------------|
| <b>Activo Circulante</b>                          | <b>38,860,228</b> | <b>15,272,858</b> | <b>-23,587,370</b> |
| EFFECTIVO   | -                 | -                 | -                  |
| BANCOS/TESORERÍA                                  | 6,540,044         | 9,286,511         | 2,746,467          |
| BANCOS/DEPENDENCIAS Y OTROS                       | -                 | -                 | -                  |
| INVERSIONES TEMPORALES (HASTA 3 MESES)            | -                 | -                 | -                  |
| FONDOS CON AFECTACIÓN ESPECÍFICA                  | -                 | -                 | -                  |
| DEPÓSITOS DE FONDOS DE TERCEROS EN GARANTÍA Y/O / | -                 | -                 | -                  |
| OTROS EFECTIVOS Y EQUIVALENTES                    | -                 | -                 | -                  |
| DERECHOS A RECIBIR EFECTIVO O EQUIVALENTES        | 32,320,184        | 5,986,347         | - 26,333,837       |
| INVENTARIOS                                       | -                 | -                 | -                  |

**OTROS ACTIVOS NO CIRCULANTES**

| Concepto   | Saldo Inicial     | Saldo Final       | Flujo del periodo |
|--|-------------------|-------------------|-------------------|
| <b>Activo No Circulante</b>                                  | <b>11,339,459</b> | <b>13,633,072</b> | <b>14,661,390</b> |
| INVERSIONES FINANCIERAS A LARGO PLAZO                        | -                 | -                 | -                 |
| DERECHOS A RECIBIR EFECTIVO O EQUIVALENTES A LARGO           | -                 | 3,021             | 3,021             |
| BIENES INMUEBLES, INFRAESTRUCTURA Y CONSTRUCCION             | -                 | -                 | -                 |
| BIENES MUEBLES   | 23,421,012        | 31,474,242        | 8,053,229         |
| ACTIVOS INTANGIBLES  | 741,115           | 1,162,366         | 421,252           |
| DEPRECIACIÓN, DETERIORO Y AMORTIZACIÓN ACUMULADA /           | 14,881,323        | 21,065,212        | 6,183,889         |
| ACTIVOS DIFERIDOS  | -                 | -                 | -                 |
| ESTIMACIÓN POR PÉRDIDA O DETERIORO DE ACTIVOS NO CIRCULANTES | 19                | 19                | -                 |
| OTROS ACTIVOS NO CIRCULANTES                                 | 2,058,674         | 2,058,674         | -                 |

PROCURADURÍA ESTATAL DE PROTECCIÓN AL AMBIENTE  
DEL 1 DE ENERO AL 31 DICIEMBRE DE 2022  
NOTAS DE DESGLOSE AL ESTADO DE SITUACIÓN FINANCIERA  
PASIVOS



| <b>CUENTAS POR PAGAR A CORTO PLAZO</b>                             |                  |                |                 |                  |              |
|--|------------------|----------------|-----------------|------------------|--------------|
| <b>Descripción</b>   | <b>Importe</b>   | <b>90 días</b> | <b>180 días</b> | <b>365 días</b>  | <b>+ 365</b> |
| <b>Cuentas por Pagar a Corto Plazo</b>                             | <b>1,193,536</b> |                |                 | <b>1,193,536</b> |              |
| Servicios Personales por Pagar a Corto Plazo                       | 38,443           |                |                 | 38,443           |              |
| Proveedores por Pagar a Corto Plazo                                | 101,496          |                |                 | 101,496          |              |
| Contratistas por Obras Publicas por Pagar a Corto Plazo            | -                |                |                 | 0                |              |
| Participaciones y aportaciones por Pagar a Corto Plazo             | -                |                |                 | 0                |              |
| Transferencias Otorgadas por Pagar a Corto Plazo                   | -                |                |                 | 0                |              |
| Intereses, Comisiones y Otros Gastos de la deuda Publica por Pagar | -                |                |                 | 0                |              |
| Retenciones y Contribuciones por Pagar a Corto Plazo               | 1,045,736        |                |                 | 1,045,736        |              |
| Devoluciones de la Ley de Ingresos por Pagar a Corto Plazo         | -                |                |                 | 0                |              |
| Otras Cuentas por Pagar a Corto Plazo                              | 7,861            |                |                 | 7,861            |              |

| <b>DOCUMENTOS POR PAGAR A CORTO PLAZO</b> |                |                |                 |                 |              |
|---|----------------|----------------|-----------------|-----------------|--------------|
| <b>Descripción</b>                        | <b>Importe</b> | <b>90 días</b> | <b>180 días</b> | <b>365 días</b> | <b>+ 365</b> |

PROCURADURÍA ESTATAL DE PROTECCIÓN AL AMBIENTE  
DEL 1 DE ENERO AL 31 DICIEMBRE DE 2022  
NOTAS DE DESGLOSE AL ESTADO DE SITUACIÓN FINANCIERA  
PASIVOS



**FONDOS DE AFECTACIÓN ESPECÍFICA**

| Descripción                      | Importe |
|----------------------------------|---------|
| FONDOS CON AFECTACIÓN ESPECÍFICA | 0       |





**OTROS PASIVOS DIFERIDOS A CORTO PLAZO**

| <b>Descripción</b>                              | <b>Importe</b> | <b>Plazo</b> |
|---|----------------|--------------|
| <b>Pasivos Diferidos A Corto Plazo</b>          |                |              |
| INGRESOS COBRADOS POR ADELANTADO A CORTO PLAZO  | 0              | +365         |
| INTERESES COBRADOS POR ADELANTADO A CORTO PLAZO | 0              | +365         |
| OTROS PASIVOS DIFERIDOS A CORTO PLAZO           | 0              | +365         |



PROCURADURÍA ESTATAL DE PROTECCIÓN AL AMBIENTE  
DEL 1 DE ENERO AL 31 DICIEMBRE DE 2022  
NOTAS DE DESGLOSE AL ESTADO DE ACTIVIDADES  
INGRESOS DE GESTIÓN



**INGRESOS DE GESTIÓN**

| <b>Descripcion</b>         | <b>Importe</b>    |
|----------------------------|-------------------|
| <b>Ingresos de Gestion</b> | <b>29,252,180</b> |
| EMISION DE CERTIFICADOS    | 47,970            |
| INGRESOS POR MULTAS        | 28,203,828        |
| PRODUCTOS                  | 1,000,382         |

**PARTICIPACIONES, APORTACIONES, TRANSFERENCIAS, ASIGNACIONES, SUBSIDIOS Y OTRAS AYUDAS**

| <b>Descripcion</b>  | <b>Importe</b> |
|---|----------------|
| TRANSFERENCIAS, ASIGNACIONES, SUBSIDIOS Y SUBVENCIONES, Y PENSIONES<br>Y JUBILACIONES | 6,715,600      |

A handwritten signature in black ink, consisting of several loops and strokes, located in the lower right quadrant of the page.

PROCURADURÍA ESTATAL DE PROTECCIÓN AL AMBIENTE  
 DEL 1 DE ENERO AL 31 DICIEMBRE DE 2022  
 NOTAS DE DESGLOSE AL ESTADO DE ACTIVIDADES  
 GASTOS Y OTRAS PÉRDIDAS



| GASTOS Y OTRAS PERDIDAS  |            |             |
|--|------------|-------------|
| Descripción  | Importe    | %           |
| <b>GASTOS Y OTRAS PERDIDAS</b>   | 35,145,025 | <b>100%</b> |
| Remuneraciones al Personal de Carácter Permanente                                      | 8,929,651  | 25.41%      |
| Remuneraciones al Personal de Carácter Transitorio                                     | 237,471    | 0.68%       |
| Remuneraciones Adicionales y Especiales  | 6,781,494  | 19.30%      |
| Seguridad Social   | 3,933,255  | 11.19%      |
| Otras Prestaciones Sociales y Económicas   | 1,187,601  | 3.38%       |
| Pago de Estímulos a Servidores Públicos  | -          | 0.00%       |
| Materiales de Administración, Emisión de Documentos y Artículos Oficiales              | 715,121    | 2.03%       |
| Alimentos y Utensilios   | 143,122    | 0.41%       |
| Materias Primas, Materiales y Suministros Para Producción                              | -          | 0.00%       |
| Materiales y Artículos de Construcción y de Reparación                                 | 35,100     | 0.10%       |
| Productos Químicos, Farmacéuticos y de Laboratorio                                     | 56,042     | 0.16%       |
| Combustibles, Lubricantes y Aditivos   | 943,325    | 2.68%       |
| Vestuario, Blancos, Prendas de Protección y Artículos Deportivos                       | 262,895    | 0.75%       |
| Herramientas, Refacciones y Accesorios Menores   | 226,071    | 0.64%       |
| Servicios Básicos  | 379,587    | 1.08%       |
| Servicios de Arrendamiento   | 990,015    | 2.82%       |
| Servicios Profesionales, Científicos y Técnicos y Otros Servicios                      | 744,959    | 2.12%       |
| Servicios Financieros, Bancarios y Comerciales   | 599,182    | 1.70%       |
| Servicios de Instalación, Reparación, Mantenimiento y Conservación                     | 2,199,772  | 6.26%       |
| Servicios de Comunicación Social y Publicidad  | 11,150     | 0.03%       |
| Servicios de Traslado y Viáticos   | 46,816     | 0.13%       |
| Servicios Oficiales  | 176,773    | 0.50%       |
| Otros Servicios Generales  | 361,731    | 1.03%       |
| Ayudas Sociales a Personas   | -          | 0.00%       |
| Becas  | -          | 0.00%       |
| Ayudas Sociales a Instituciones  | -          | 0.00%       |
| Transferencias a Fideicomisos, Mandatos y Contratos Análogos a Entidades Paraestatales | -          | 0.00%       |
| Donativos A Instituciones Sin Fines De Lucro   | -          | 0.00%       |
| Disminución de Inventarios de Mercancías Para Venta                                    | -          | 0.00%       |
| Gastos de Ejercicios Anteriores  | -          | 0.00%       |
| Bonificaciones y Descuentos Otorgados  | -          | 0.00%       |
| Otros Gastos Varios  | 5          | 0.00%       |
| Depreciación de bienes Muebles   | 6,183,889  | 17.60%      |
| Disminución de Bienes por Pérdida, Obsolescencia y Deterioro                           | -          | 0.00%       |
| Diferencias por Tipo de Cambio Negativas en Efectivo y Equivalentes                    | -          | 0.00%       |

**HACIENDA PÚBLICA/PATRIMONIO CONTRIBUIDO**

| <b>Concepto</b>                                 | <b>Saldo Inicial</b> | <b>Saldo Final</b> | <b>Modificaciones</b> |
|---|----------------------|--------------------|-----------------------|
| Aportaciones                                    | 16,379,519.58        | 16,379,519.58      | 0                     |
| Donaciones De Capital                           | 0.00                 | 0.00               | 0.00                  |
| Actualizacion De La Hacienda Publica/Patrimonio | 0.00                 | 0.00               | 0.00                  |

**HACIENDA PÚBLICA/PATRIMONIO GENERADO**

| <b>Concepto</b>  | <b>Saldo Inicial</b> | <b>Saldo Final</b> | <b>Flujo del periodo</b> |
|--|----------------------|--------------------|--------------------------|
| <b>Hacienda Publica /Patrimonio Generado</b>           | <b>32,940,296</b>    | <b>10,435,054</b>  | <b>22,505,243</b>        |
| Resultados del Ejercicio (Ahorro/Desahorro)            | 13,759,259.61        | 0.00               | 13,759,260               |
| Resultados de Ejercicios Anteriores                    | 21,605,334.73        | -1,956,043.26      | 23,561,378               |
| Revaluos   | 0.00                 | 0.00               | -                        |
| Reservas   | 0.00                 | 14,812,235.37 -    | 14,812,235               |
| Rectificaciones de Resultados de Ejercicios Anteriores | -2,424,297.85        | -2,421,138.58 -    | 3,159                    |








| <b>EFECTIVO Y EQUIVALENTES</b>              |                      |                    |                          |
|---|----------------------|--------------------|--------------------------|
| <b>Concepto</b>                             | <b>Saldo Inicial</b> | <b>Saldo Final</b> | <b>Flujo del periodo</b> |
| <b>Efectivo y equivalentes</b>              | <b>6,540,044</b>     | <b>9,286,511</b>   | <b>2,746,467</b>         |
| EFFECTIVO                                   | -                    | -                  | -                        |
| BANCOS/TESORERÍA                            | 6,540,044            | 9,286,511          | 2,746,467                |
| BANCOS/DEPENDENCIAS Y OTROS                 | -                    | -                  | -                        |
| INVERSIONES TEMPORALES (HASTA 3 MESES)      | -                    | -                  | -                        |
| FONDOS CON AFECTACION ESPECIFICA            | -                    | -                  | -                        |
| DEPÓSITOS DE FONDOS DE TERCEROS EN GARANTÍA | -                    | -                  | -                        |
| OTROS EFECTIVOS Y EQUIVALENTES              | -                    | -                  | -                        |

| <b>BIENES INMUEBLES, INFRAESTRUCTURA Y CONSTRUCCIONES</b> |                      |                    |                          |
|---|----------------------|--------------------|--------------------------|
| <b>Concepto</b>   | <b>Saldo Inicial</b> | <b>Saldo Final</b> | <b>Flujo del periodo</b> |
| <b>Bienes Inmuebles, Infraestructura y Construcciones</b> | <b>-</b>             | <b>-</b>           | <b>-</b>                 |
| Terrenos  | -                    | -                  | -                        |
| Edificios no habitacionales, no residenciales             | -                    | -                  | -                        |
| Construcciones en proceso en bienes de dominio publico    | -                    | -                  | -                        |
| Construcciones en proceso en bienes propios               | -                    | -                  | -                        |

| <b>BIENES MUEBLES E INTANGIBLES</b>           |                      |                    |                          |
|---|----------------------|--------------------|--------------------------|
| <b>Concepto</b>                               | <b>Saldo Inicial</b> | <b>Saldo Final</b> | <b>Flujo del periodo</b> |
| <b>Bienes Muebles</b>                         | <b>23,421,012</b>    | <b>31,474,242</b>  | <b>8,053,229</b>         |
| Mobiliario y equipo de adminsitracion         | 5,204,443            | 5,210,961          | 6,519                    |
| Mobiliario y equipo educacional recreativo    | 564,610              | 759,481            | 194,871                  |
| Equipo e instrumental médico y de laboratorio | 3,258,602            | 1,262,994 -        | 1,995,608                |
| Vehículos y equipo de transporte              | 11,650,575           | 19,916,361         | 8,265,786                |
| Equipo de defensa y seguridad                 | 534,404              | 263,580 -          | 270,824                  |
| Maquinaria, otros equipos y herramientas      | 2,208,378            | 4,060,864          | 1,852,487                |
| Colecciones, obras de arte y objetos valiosos | -                    | -                  | -                        |
| Activos biológicos                            | -                    | -                  | -                        |
| <b>Activos intangibles</b>                    | <b>741,115</b>       | <b>1,162,366</b>   | <b>421,252</b>           |
| Software                                      | 479,508              | 766,540            | 287,033                  |
| Patentes, marcas y derechos                   | -                    | -                  | -                        |
| Concesiones y franquicias                     | -                    | -                  | -                        |
| Licencias                                     | 261,607              | 395,826            | 134,219                  |
| Otros activos intangibles                     | -                    | -                  | -                        |

PROCURADURÍA ESTATAL DE PROTECCIÓN AL AMBIENTE  
DEL 1 DE ENERO AL 31 DICIEMBRE DE 2022



CONCILIACIÓN ENTRE LOS INGRESOS PRESUPUESTARIOS Y CONTABLES, ASÍ COMO ENTRE LOS EGRESOS PRESUPUESTARIOS Y LOS GASTOS CONTABLES

**CONCILIACIÓN ENTRE LOS EGRESOS PRESUPUESTARIOS Y LOS GASTOS CONTABLES**

| Concepto  | Importe           |
|---|-------------------|
| <b>1. Total de egresos (presupuestarios)</b>                                      | <b>37,435,613</b> |
| <b>2. Menos egresos presupuestarios no contables</b>                              | <b>8,474,482</b>  |
| Mobiliario y equipo de administración   | 1,360,160         |
| Mobiliario y equipo educacional y recreativo                                      | 0                 |
| Equipo e instrumental médico y de laboratorio                                     | 0                 |
| Vehículos y equipo de transporte  | 6,662,100         |
| Equipo de defensa y seguridad   | 0                 |
| Maquinaria, otros equipos y herramientas  | 30,970            |
| Colecciones, Obras de Arte y Objetos Valisos                                      | 0                 |
| Activos biológicos  | 0                 |
| Bienes inmuebles  | 0                 |
| Activos intangibles   | 421,252           |
| Obra pública en bienes propios  | 0                 |
| Acciones y participaciones de capital   | 0                 |
| Compra de títulos y valores   | 0                 |
| Inversiones en fideicomisos, mandatos y otros análogos                            | 0                 |
| Provisiones para contingencias y otras erogaciones especiales                     | 0                 |
| Amortización de la deuda pública  | 0                 |
| Adeudos de ejercicios fiscales anteriores (ADEFAS)                                | 0                 |
| Otros egresos presupuestales no contables   | 0                 |
| <b>3. Más gastos contables no presupuestales</b>                                  | <b>6,183,893</b>  |
| Estimaciones, depreciaciones, deterioros, obsolescencia y amortizaciones          | 6,183,889         |
| Provisiones   | 0                 |
| Disminución de inventarios  | 0                 |
| Aumento por insuficiencia de estimaciones por pérdida o deterioro u obsolescencia | 0                 |
| Aumento por insuficiencia de provisiones  | 0                 |
| Otros gastos  | 0                 |
| Otros gastos contables no presupuestales  | 5                 |
| <b>4. Total de Gasto Contable (4 = 1 - 2 + 3)</b>                                 | <b>35,145,025</b> |

**CONCILIACIÓN ENTRE LOS INGRESOS PRESUPUESTARIOS Y CONTABLES**

| Concepto   | Importe           |
|--|-------------------|
| <b>1. Ingresos Presupuestarios</b>   | <b>44,248,472</b> |
| <b>2. Más ingresos contables no presupuestarios</b>                            | <b>7</b>          |
| Incremento por variación de inventarios  | 0                 |
| Disminución del exceso de estimaciones por pérdida o deterioro u obsolescencia | 0                 |
| Disminución del exceso de provisiones  | 0                 |
| Otros ingresos y beneficios varios   | 7                 |
| Otros ingresos contables no presupuestarios                                    | 0                 |
| <b>3. Menos ingresos presupuestarios no contables</b>                          | <b>8,280,692</b>  |
| Productos de capital   | 0                 |
| Aprovechamientos capital   | 0                 |
| Ingresos derivados de financiamientos  | 8,280,692         |
| Otros ingresos presupuestarios no contables                                    | 0                 |
| <b>4. Ingresos Contables (4 = 1 + 2 - 3)</b>                                   | <b>35,967,787</b> |

| CUENTAS DE ORDEN CONTABLES   |               |             |
|--|---------------|-------------|
| NOMBRE DE LA CUENTA  | Saldo inicial | Saldo Final |
| <b>VALORES</b>   |               |             |
| Valores en Custodia  | 0.00          | 0.00        |
| Custodia de Valores  | 0.00          | 0.00        |
| Instrumentos de Crédito Prestados a Formadores de Mercado                                      | 0.00          | 0.00        |
| Préstamo de Instrumentos de Crédito a Formadores de Mercado y su Garantía                      | 0.00          | 0.00        |
| Instrumentos de Crédito Recibidos en Garantía de los Formadores de Mercado                     | 0.00          | 0.00        |
| Garantía de Créditos Recibidos de los Formadores de Mercado                                    | 0.00          | 0.00        |
| <b>EMISION DE OBLIGACIONES</b>   |               |             |
| Autorización para la Emisión de Bonos, Títulos y Valores de la Deuda Pública Interna           | 0.00          | 0.00        |
| Autorización para la Emisión de Bonos, Títulos y Valores de la Deuda Pública Externa           | 0.00          | 0.00        |
| Emisiones Autorizadas de la Deuda Pública Interna y Externa                                    | 0.00          | 0.00        |
| Suscripción de Contratos de Préstamos y Otras Obligaciones de la Deuda Pública Interna         | 0.00          | 0.00        |
| Suscripción de Contratos de Préstamos y Otras Obligaciones de la Deuda Pública Externa         | 0.00          | 0.00        |
| Contratos de Préstamos y Otras Obligaciones de la Deuda Pública Interna y Externa              | 0.00          | 0.00        |
| <b>AVALES Y GARANTIAS</b>  |               |             |
| Avales Autorizados   | 0.00          | 0.00        |
| Avales Firmados  | 0.00          | 0.00        |
| Fianzas y Garantías Recibidas por Deudas a Cobrar  | 0.00          | 0.00        |
| Fianzas y Garantías Recibidas  | 0.00          | 0.00        |
| Fianzas Otorgadas para Respalda Obligaciones no Fiscales del Gobierno                          | 0.00          | 0.00        |
| Fianzas Otorgadas del Gobierno para Respalda Obligaciones no Fiscales                          | 0.00          | 0.00        |
| <b>JUICIOS</b>   |               |             |
| Demandas Judicial en Proceso de Resolución   | 0.00          | 0.00        |
| Resolución de Demandas en Proceso Judicial   | 0.00          | 0.00        |
| <b>INVERSION MEDIANTE PROYECTOS PARA PRESTACION DE SERVICIOS (PPS) Y SIMILARES</b>             |               |             |
| Contratos para Inversión Mediante Proyectos para Prestación de Servicios (PPS) y Similares     | 0.00          | 0.00        |
| Inversión Pública Contratada Mediante Proyectos para Prestación de Servicios (PPS) y Similares | 0.00          | 0.00        |
| <b>BIENES EN CONCESIONADOS O EN COMODATO</b>   |               |             |
| Bienes Bajo Contrato en Concesión  | 3.00          | 3.00        |
| Contrato de Concesión por Bienes   | 0.00          | 0.00        |
| Bienes Bajo Contrato en Comodato   | 3.00          | 3.00        |
| Contrato de Comodato por Bienes  | 0.00          | 0.00        |
| Bienes Arqueológicos en custodia   | 0.00          | 0.00        |

| CUENTAS DE ORDEN PRESUPUESTALES                   |                    |                    |
|---|--------------------|--------------------|
| NOMBRE DE LA CUENTA                               | CARGOS             | ABONOS             |
| <b>LEY DE INGRESOS</b>                            | <b>140,089,078</b> | <b>140,089,078</b> |
| Ley de Ingresos Estimada                          | 35,638,600         | 0                  |
| Ley de Ingresos por Ejecutar                      | 44,248,472         | 51,592,134         |
| Modificaciones a la Ley de Ingresos Estimada      | 15,953,534         | 0                  |
| Ley de Ingresos Devengada                         | 44,248,472         | 44,248,472         |
| Ley de Ingresos Recaudada                         | 0                  | 44,248,472         |
| <b>PRESUPUESTO DE EGRESOS</b>                     | <b>239,755,311</b> | <b>239,755,311</b> |
| Presupuesto de Egresos Aprobado                   | 0                  | 35,638,600         |
| Presupuesto de Egresos por Ejercer                | 69,100,352         | 58,566,038         |
| Modificaciones al Presupuesto de Egresos Aprobado | 17,508,219         | 33,461,752         |
| Presupuesto de Egresos Comprometido               | 41,057,820         | 37,435,613         |
| Presupuesto de Egresos Devengado                  | 37,435,613         | 37,421,484         |
| Presupuesto de Egresos Ejercido                   | 37,421,484         | 37,231,823         |
| Presupuesto de Egresos Pagado                     | 37,231,823         | 0                  |

## 1. Introducción

Los Estados Financieros de los entes públicos, proveen de información financiera a los principales usuarios de la misma, al Congreso y a los ciudadanos. El objetivo del presente documento es la revelación del contexto y de los aspectos económicos-financieros más relevantes que influyen en las decisiones del ejercicio 2022 y son elaboradas para la mayor comprensión de los mismos y sus particularidades.

La Procuraduría Estatal de Protección al Ambiente (PROESPA) tiene como objetivo principal el procurar y vigilar el cumplimiento de la legislación ambiental en el Estado, orientando a los diferentes sectores para prevenir y resolver problemas ambientales, es por ello que la Procuraduría durante el 2022 se llevan a cabo los siguientes programas y acciones para dar cumplimiento de conformidad a la normatividad aplicable:

### **Inspección y vigilancia**

La Procuraduría cuenta con el Programa de Supervisión e Inspección Ambiental, mediante el cual verifica y supervisa el cumplimiento de las disposiciones en materia ambiental, de aquellas obras o establecimientos de competencia estatal que puedan producir un deterioro o daños al ambiente. Dentro del mismo Programa de Supervisión e Inspección Ambiental, se realizan acciones específicas para el cuidado de las áreas naturales y las zonas aledañas al cauce del río San Pedro; así como el seguimiento a los hornos ladrilleros.

En este apartado, se tiene el objetivo de llevar a cabo operativos de vigilancia que permitan la detección de actividades ilícitas en las áreas naturales, en coordinación con otras instancias de gobierno, para disminuir las irregularidades ambientales que afectan los recursos naturales en su cantidad y calidad, tanto en las zonas suburbanas y áreas naturales.

### **Hornos ladrilleros**

En lo que se refiere a los hornos ladrilleros, se tiene el objetivo de prevenir y controlar el deterioro de la calidad del aire generado por los mismos. Para ello se supervisan las actividades de quema de combustibles y el uso de recursos naturales no regularizados para la fabricación de ladrillo, previniendo la instalación de hornos en centros de población y lugares donde se afecte la salud pública por la emisión de humos, gases y partículas generadas por estas actividades.

### **Río San Pedro**

Con el objeto de prevenir los ilícitos ambientales a lo largo del cauce y los márgenes del río San Pedro mediante vigilancia permanente en la zona regenerada, así como colaborar en su saneamiento y restauración, se busca mejorar las condiciones naturales de los márgenes y cauce del río en el tramo comprendido desde Av. Siglo XXI sur en el Municipio de Aguascalientes hasta la intersección con el río Chicalote en el Municipio de Jesús María.

### **Denuncias Ambientales**

Con el objeto de impulsar la participación ciudadana se tiene implementado el Programa de Atención a la Denuncia Ambiental, cuyo objetivo es promover, recibir, procesar, analizar y dar seguimiento con oportunidad a las denuncias ambientales presentadas ante la Procuraduría, e informar al ciudadano(a) sobre el estado que guarda la problemática denunciada hasta la solución de la misma.

### **Verificación Vehicular**

La PROESPA cuenta con el Programa de Verificación Vehicular en el cual se supervisa que los propietarios o poseedores de vehículos automotores en circulación cumplan con el programa de Verificación Vehicular, y que los Centros de Verificación operen conforme al Reglamento en la materia.

### **Participación Cívica**

Con el objetivo de informar y orientar a la población sobre la importancia respecto del cumplimiento de las obligaciones en materia ambiental, así como promover la formación de una conciencia pública para el desarrollo sustentable, se impulsó la participación de la ciudadanía, así como del personal de los Municipios.

Aunado a lo anterior la PROESPA participa en diversos programas interinstitucionales, mediante los cuales colabora con diferentes instancias para el cuidado y protección del medio ambiente.



---

#### Protección, Defensa y Bienestar Animal

Con el fin de atender la problemática en relación al maltrato animal, se creó un área especializada integrada por médicos veterinarios especializados, por lo que es de gran importancia para la PROESPA vigilar el cumplimiento de la protección de animales legalmente constituidas y referidas en la Ley de protección a los animales. Aunado a lo anterior se realizan programas para disminuir el maltrato animal, convivencia sana y tenencia responsable de mascotas, a través de caravanas y rescates atendidos de las denuncias, entre otros.

#### 2. Panorama económico y financiero

La Procuraduría Estatal de Protección al Ambiente, opera en su mayor parte con recurso propio, la mayoría proveniente por multas por verificación vehicular y otra parte proveniente de recurso estatal, mismo que se emplea para la operación de la PROESPA.

La toma de decisiones financieras se basa principalmente en el presupuesto para el ejercicio, el programa operativo anual y la recaudación mensual de los recursos propios.

---

#### 3. Autorización e Historia

a) La Procuraduría Estatal de Protección al Ambiente se crea de conformidad a la publicación de la Ley de la Procuraduría Estatal de Protección al Ambiente el 10 de marzo de año 2003, la cual entró en vigor el primero de enero del año 2004.

b) Principales cambios en su estructura, al momento de su creación las atribuciones de inspección, vigilancia y sanción que en materia ambiental se encuentran asignadas a la Secretaría de Desarrollo Social del Estado en la Ley de Protección Ambiental para el Estado de Aguascalientes, a partir de la vigencia de la Ley se entienden conferidas a la Procuraduría Estatal de Protección al Ambiente.

---

#### 4. Organización y Objeto Social

a) Objeto social: Cuidado del Medio Ambiente

b) Principal actividad: Inspección y Vigilancia Ambiental.

c) Ejercicio fiscal: 2022

d) Régimen jurídico: Personal Moral con Fines no Lucrativos no contribuyente.

e) Consideraciones fiscales del ente: revelar el tipo de contribuciones que esté obligado a pagar o retener: Retenciones de impuesto sobre la renta por sueldos y salarios, asimilados, por honorarios profesionales, retención de Impuesto sobre Nómina y parte parcial del pago, arrendamiento.

f) Estructura organizacional básica: Un Procurador, 3 Direcciones de Área, 5 Coordinaciones, 6 Jefaturas de Departamento.

g) Fideicomisos, mandatos y análogos de los cuales es fideicomitente o fideicomisario: NO aplica



---

**5. Bases de Preparación de los Estados Financieros**

a) La PROESPA ha observado la normatividad emitida por el CONAC y las disposiciones legales aplicables.

b) La normatividad aplicada para la elaboración de la información financiera fue la emitida por el CONAC y las bases de medición utilizadas para la elaboración de los estados financieros fue costo histórico y los criterios de aplicación son que los activos se registrados al valor al que son adquiridos.

c) Postulados básicos.

I.Sustancia económica

II.Entes públicos

III.Existencia permanente

IV.Revelación suficiente

V.Importancia relativa

VI.Registro e integración presupuestaria

VII.Consolidación de la información financiera

VIII.Devengo contable

IX.Valuación

X.Dualidad económica

XI.Consistencia

d) Normatividad supletoria.

En apego a lo dispuesto por el artículo Artículo 5 de la Ley General de Contabilidad Gubernamental a falta de disposición expresa en esta Ley, se aplica supletoriamente la Ley Federal de Presupuesto y Responsabilidad Hacendaria.

---

**6. Políticas de Contabilidad Significativas**

a) Actualización: La Procuraduría Estatal de Protección al Ambiente no actualiza dado que utiliza costos históricos.

b) Informar sobre la realización de operaciones en el extranjero y de sus efectos en la información financiera gubernamental.  
NO APLICA

c) Método de valuación de la inversión en acciones de Compañías subsidiarias no consolidadas y asociadas.  
NO APLICA

d) Sistema y método de valuación de inventarios y costo de lo vendido.  
NO APLICA

e) Beneficios a empleados:  
NO APLICA

f) Provisiones: objetivo de su creación, monto y plazo.  
NO APLICA

g) Reservas: objetivo de su creación, monto y plazo.  
NO APLICA

---



h) Cambios en políticas contables y corrección de errores junto con la revelación de los efectos que se tendrá en la información financiera del ente público, ya sea retrospectivos o prospectivos.

Para el ejercicio fiscal 2022,, se realiza el cambio y actualización de la política de registro de los ingresos presupuestales, estos se revelan en el rubro contable 417 Ingresos por Venta de Bienes y Prestación de Servicios en apego a lo dispuesto al Clasificador por Rubro del Ingreso y el Plan de cuentas. Por lo que tratándose de informes comparativos, las variaciones que se muestran obedecen al cambio en la política de registro y clasificación. Los rendimientos financieros han sido puestos en productos de acuerdo a lo dispuesto al Clasificador por Rubro de Ingreso, por lo que tratándose de informes comparativos, las variaciones que se muestran obedecen al cambio en la política de registro y clasificación. En agosto se hizo una corrección que no estaba contemplado en el mes de abril que faltó hacer los momentos contables por un importe de \$258 en recargos por cargo a destiempo.

i) Reclasificaciones:

Se han realizado algunas reclasificaciones puesto que estaban en el COG incorrecto o por reglas específicas del registro y valoración del patrimonio. Se han hecho ampliaciones por el remanente 2021 que se aprobó ejercer en proyectos de 2022. Es por ello que también se hizo ampliación en ingresos sin que se tenga que recaudar realmente pero presupuestalmente si se debe hacer por los \$8,280,691.90( lo que se ejerció de ese concepto). Se hicieron cambios en pólizas contables del remanente de junio, julio y agosto por estar en un programa incorrecto. No se ejerció todo el excedente/remanente 2021 aprobado por \$14,812,235.37 y quedó por ejercer \$6,531,543.47. Se abrió una partida en 7990 que es de otras erogaciones especiales po \$1,141,298 que proviene para que empate el ingreso con el gasto, que sale de \$720,278 de excedente de ingresos de Productos y de \$421,020 de Multas por no realizar la verificación ambiental y se pone de egreso en la partida 7900 de provisiones para contingencias del programa de Gestión y Atención a la Problemática Ambiental.

j) Depuración y cancelación de saldos.

Se hizo una póliza de cancelación de saldos de importes menores de \$50

#### 7. Posición en Moneda Extranjera y Protección por Riesgo Cambiario

NO APLICA

#### 8. Reporte Análítico del Activo

a) Vida útil o porcentajes de depreciación, deterioro o amortización utilizados en los diferentes tipos de activos.

Se utilizan costos históricos

b) Cambios en el porcentaje de depreciación o valor residual de los activos.

Sin información que revelar durante el periodo que se informa

c) Importe de los gastos capitalizados en el ejercicio, tanto financieros como de investigación y desarrollo.

Sin información que revelar durante el periodo que se informa

d) Riesgos por tipo de cambio o tipo de interés de las inversiones financieras.

Sin información que revelar durante el periodo que se informa

e) Valor activado en el ejercicio de los bienes construidos por la entidad.

Sin información que revelar durante el periodo que se informa

f) Otras circunstancias de carácter significativo que afecten el activo, tales como bienes en garantía, señalados en embargos, litigios, títulos de inversiones entregados en garantías, baja significativa del valor de inversiones financieras, etc.

Sin información que revelar durante el periodo que se informa

g) Desmantelamiento de Activos, procedimientos, implicaciones, efectos contables.

Sin información que revelar durante el periodo que se informa

h) Administración de activos

Sin información que revelar durante el periodo que se informa



#### 9. Fideicomisos, Mandatos y Análogos

NO APLICA

#### 10. Reporte de la Recaudación

| Concepto   | Estimado      | Devengado     | Avance  |
|--|---------------|---------------|---------|
| Ingresos por Venta de Bienes, Prestación de Servicios y Otros Ingresos             | 28,642,896.00 | 28,251,798.00 | 98.63%  |
| Transferencias, Asignaciones, Subsidios y Subvenciones, y Pensiones y Jubilaciones | 6,715,600.00  | 6,715,600.00  | 100.00% |
| Productos  | 280,104.00    | 1,000,382.20  | 357.15% |

---

**11. Información sobre la Deuda y el Reporte Analítico de la Deuda**

Aparecen \$8,280,692 que proviene del excedente/remanente 2021 que se ejerció realmente en ejercicio 2022 de los \$14,812,235.37 autorizados.

---

**12. Calificaciones otorgadas**

NO APLICA

---

**13. Proceso de Mejora**

La Procuraduría Estatal de Protección al Ambiente aplica las Normas Generales de Control Interno, las cuales se basan en Ambiente de Control, Evaluación de Riesgos, Actividades de Control, Información y Comunicación y Supervisión.

Así mismo se aplican evaluaciones de desempeño al personal, capacitación y encuestas de satisfacción al cliente, y encuestas de clima laboral.

---

**14. Información por Segmentos**

NO APLICA

**15. Eventos Posteriores al Cierre**

NO APLICA

---


**16. Partes Relacionadas**

No existen partes relacionadas que pudieran ejercer influencia significativa sobre la toma de decisiones financieras y operativas.

"Bajo protesta de decir verdad declaramos que los Estados Financieros y sus notas, son razonablemente correctos y son responsabilidad del emisor


---

AUTORIZÓ:



LIC. HÉCTOR EDUARDO ANAYA PÉREZ PROCURADOR  
ESTATAL DE PROTECCIÓN AL AMBIENTE

ELABORÓ:



EMMANUEL ALEXANDRO GARCIA NAVARRO






CUENTA PÚBLICA 2022  
PROCURADURÍA ESTATAL DE PROTECCIÓN AL AMBIENTE  
ESTADO ANALÍTICO DEL ACTIVO  
DEL 1 DE ENERO AL 31 DE DICIEMBRE 2022  
(PESOS)

| CONCEPTO  | Saldo Inicial<br>1 | Cargos del Periodo<br>2 | Abonos del Periodo<br>3 | Saldo Final<br>4 = ( 1 + 2 - 3 ) | Variación del Periodo<br>( 4 - 1 ) |
|---|--------------------|-------------------------|-------------------------|----------------------------------|------------------------------------|
| <b>ACTIVO</b>   |                    |                         |                         |                                  |                                    |
| <b>Activo Circulante</b>                                      | <b>38,860,228</b>  | <b>114,933,982</b>      | <b>138,521,352</b>      | <b>15,272,858</b>                | <b>-23,587,370</b>                 |
| Efectivo y Equivalentes                                       | 6,540,044          | 77,769,057              | 75,022,591              | 9,286,511                        | 2,746,467                          |
| Derechos a Recibir Efectivo o Equivalentes                    | 32,320,184         | 37,164,925              | 63,498,762              | 5,986,347                        | -26,333,837                        |
| Derechos a Recibir Bienes o Servicios                         | 0                  | 0                       | 0                       | 0                                | 0                                  |
| Inventarios   | 0                  | 0                       | 0                       | 0                                | 0                                  |
| Almacenes   | 0                  | 0                       | 0                       | 0                                | 0                                  |
| Estimación por Pérdida o Deterioro de Activos Circulantes     | 0                  | 0                       | 0                       | 0                                | 0                                  |
| Otros Activos Circulantes                                     | 0                  | 0                       | 0                       | 0                                | 0                                  |
| <b>Activo No Circulante</b>                                   | <b>11,339,459</b>  | <b>12,790,105</b>       | <b>10,496,492</b>       | <b>13,633,072</b>                | <b>2,293,613</b>                   |
| Inversiones Financieras a Largo Plazo                         | 0                  | 0                       | 0                       | 0                                | 0                                  |
| Derechos a Recibir Efectivo o Equivalentes a Largo Plazo      | 0                  | 3,021                   | 0                       | 3,021                            | 3,021                              |
| Bienes Inmuebles, Infraestructura y Construcciones en Proceso | 0                  | 0                       | 0                       | 0                                | 0                                  |
| Bienes Muebles  | 23,421,012         | 12,204,458              | 4,151,228               | 31,474,242                       | 8,053,229                          |
| Activos Intangibles   | 741,115            | 582,627                 | 161,375                 | 1,162,366                        | 421,252                            |
| Depreciación, Deterioro y Amortización Acumulada de Bienes    | -14,881,323        | 0                       | 6,183,889               | -21,065,212                      | -6,183,889                         |
| Activos Diferidos   | 0                  | 0                       | 0                       | 0                                | 0                                  |
| Estimación por Pérdida o Deterioro de Activos no Circulantes  | -19                | 0                       | 0                       | -19                              | 0                                  |
| Otros Activos no Circulantes                                  | 2,058,674          | 0                       | 0                       | 2,058,674                        | 0                                  |
| <b>TOTAL DEL ACTIVO</b>                                       | <b>50,199,687</b>  | <b>127,724,088</b>      | <b>149,017,844</b>      | <b>28,905,930</b>                | <b>-21,293,757</b>                 |

Bajo protesta de decir verdad declaramos que los Estados Financieros y sus Notas son razonablemente correctos y responsabilidad del emisor

  
LIC. HÉCTOR EDUARDO ANAYA PÉREZ  
PROCURADOR PROESPA

  
EMMANUEL ALEXANDRO GARCÍA NAVARRO  
DIRECTOR ADMINISTRATIVO

| Denominación de las Deudas                     | Moneda de Contratación | Institución o País Acreedor | Saldo Inicial del Periodo | Saldo Final del Periodo |
|--|------------------------|-----------------------------|---------------------------|-------------------------|
| <b>DEUDA PÚBLICA</b>                           |                        |                             |                           |                         |
| <b>Corto Plazo</b>                             |                        |                             |                           |                         |
| <b>Deuda Interna</b>                           |                        |                             |                           |                         |
| Instituciones de Crédito                       | Peso                   | México                      | 0                         | 0                       |
| Títulos y Valores                              | Peso                   | México                      | 0                         | 0                       |
| Arrendamientos Financieros                     | Peso                   | México                      | 0                         | 0                       |
| <b>Deuda Externa</b>                           |                        |                             |                           |                         |
| Organismos Financieros Internacionales         | Peso                   | México                      | 0                         | 0                       |
| Deuda Bilateral                                | Peso                   | México                      | 0                         | 0                       |
| Títulos y Valores                              | Peso                   | México                      | 0                         | 0                       |
| Arrendamientos Financieros                     | Peso                   | México                      | 0                         | 0                       |
| <b>Subtotal de Deuda Pública a Corto Plazo</b> |                        |                             | <b>0</b>                  | <b>0</b>                |
| <b>Largo Plazo</b>                             |                        |                             |                           |                         |
| <b>Deuda Interna</b>                           |                        |                             |                           |                         |
| Instituciones de Crédito                       | Peso                   | México                      | 0                         | 0                       |
| Títulos y Valores                              | Peso                   | México                      | 0                         | 0                       |
| Arrendamientos Financieros                     | Peso                   | México                      | 0                         | 0                       |
| <b>Deuda Externa</b>                           |                        |                             |                           |                         |
| Organismos Financieros Internacionales         | Peso                   | México                      | 0                         | 0                       |
| Deuda Bilateral                                | Peso                   | México                      | 0                         | 0                       |
| Títulos y Valores                              | Peso                   | México                      | 0                         | 0                       |
| Arrendamientos Financieros                     | Peso                   | México                      | 0                         | 0                       |
| <b>Subtotal de Deuda Pública a Largo Plazo</b> |                        |                             | <b>0</b>                  | <b>0</b>                |
| <b>Otros Pasivos</b>                           | Peso                   | México                      | 879,871                   | 1,268,596               |
| <b>Total de Deuda Pública y Otros Pasivos</b>  |                        |                             | <b>879,871</b>            | <b>1,268,596</b>        |

Bajo protesta de decir verdad declaramos que los Estados Financieros y sus Notas son razonablemente correctos y responsabilidad del emisor

  
 LIC. HECTOR EDUARDO ANAYA PÉREZ  
 PROCURADOR PROESPA

  
 EMMANUEL ALEXANDRO GARCÍA NAVARRO  
 DIRECTOR ADMINISTRATIVO



PROCURADURÍA ESTATAL DE PROTECCIÓN AL  
AMBIENTE

# Presupuestaria

A handwritten signature or mark consisting of several overlapping, curved lines, located on the right side of the page.



CUENTA PÚBLICA 2022  
 PROCURADURÍA ESTATAL DE PROTECCIÓN AL AMBIENTE  
 ESTADO ANALÍTICO DE INGRESOS  
 DEL 1 DE ENERO AL 31 DE DICIEMBRE 2022  
 (PESOS)

| Rubro de Ingresos   | Ingreso           |                            |                   |  |                   | Diferencia       |
|---|-------------------|----------------------------|-------------------|--|-------------------|------------------|
|   | Estimado          | Ampliaciones y Reducciones | Modificado        | Devengado                              | Recaudado         |                  |
|   | 1                 | 2                          | 3 = ( 1 + 2 )     | 4                                      | 5                 |                  |
| Impuestos   | 0                 | 0                          | 0                 | 0                                      | 0                 | 0                |
| Cuotas y Aportaciones de Seguridad Social   | 0                 | 0                          | 0                 | 0                                      | 0                 | 0                |
| Contribuciones de Mejoras   | 0                 | 0                          | 0                 | 0                                      | 0                 | 0                |
| Derechos  | 0                 | 0                          | 0                 | 0                                      | 0                 | 0                |
| Productos   | 280,104           | 720,278                    | 1,000,382         | 1,000,382                              | 1,000,382         | 720,278          |
| Aprovechamientos  | 0                 | 0                          | 0                 | 0                                      | 0                 | 0                |
| Ingresos por Venta de Bienes, Prestación de Servicios y Otros Ingresos  | 28,642,896        | 421,020                    | 29,063,916        | 28,251,798                             | 28,251,798        | -391,098         |
| Participaciones, Aportaciones, Convenios, Incentivos Derivados de la Colaboración Fiscal y Fondos Distintos de Aportaciones | 0                 | 0                          | 0                 | 0                                      | 0                 | 0                |
| Transferencias, Asignaciones, Subsidios y Subvenciones, y Pensiones y Jubilaciones  | 6,715,600         | 0                          | 6,715,600         | 6,715,600                              | 6,715,600         | 0                |
| Ingresos Derivados de Financiamientos   | 0                 | 14,812,235                 | 14,812,235        | 8,280,692                              | 8,280,692         | 8,280,692        |
| <b>Total</b>  | <b>35,638,600</b> | <b>15,953,534</b>          | <b>51,592,134</b> | <b>44,248,472</b>                      | <b>44,248,472</b> | <b>8,609,872</b> |
|   |                   |                            |                   | <b>Ingresos excedentes<sup>1</sup></b> |                   | <b>8,609,872</b> |

| Estado Analítico de Ingresos Por Fuente de Financiamiento   | Ingreso           |                            |                   |                            |                   | Diferencia       |
|---|-------------------|----------------------------|-------------------|----------------------------|-------------------|------------------|
|   | Estimado          | Ampliaciones y Reducciones | Modificado        | Devengado                  | Recaudado         |                  |
|   | 1                 | 2                          | 3 = ( 1 + 2 )     | 4                          | 5                 |                  |
| <b>Ingresos del Poder Ejecutivo Federal o Estatal y de los Municipios</b>   | <b>6,995,704</b>  | <b>720,278</b>             | <b>7,715,982</b>  | <b>7,715,982</b>           | <b>7,715,982</b>  | <b>720,278</b>   |
| Impuestos   | 0                 | 0                          | 0                 | 0                          | 0                 | 0                |
| Cuotas y Aportaciones de Seguridad Social   | 0                 | 0                          | 0                 | 0                          | 0                 | 0                |
| Contribuciones de Mejoras   | 0                 | 0                          | 0                 | 0                          | 0                 | 0                |
| Derechos  | 0                 | 0                          | 0                 | 0                          | 0                 | 0                |
| Productos   | 280,104           | 720,278                    | 1,000,382         | 1,000,382                  | 1,000,382         | 720,278          |
| Aprovechamientos  | 0                 | 0                          | 0                 | 0                          | 0                 | 0                |
| Participaciones, Aportaciones, Convenios, Incentivos Derivados de la Colaboración Fiscal y Fondos Distintos de Aportaciones   | 0                 | 0                          | 0                 | 0                          | 0                 | 0                |
| Transferencias, Asignaciones, Subsidios y Subvenciones, y Pensiones y Jubilaciones  | 6,715,600         | 0                          | 6,715,600         | 6,715,600                  | 6,715,600         | 0                |
| <b>Ingresos de los Entes Públicos de los Poderes Legislativo y Judicial, de los Órganos Autónomos y del Sector Paraestatal o Paramunicipal, así como de las Empresas Productivas del Estado</b> | <b>28,642,896</b> | <b>421,020</b>             | <b>29,063,916</b> | <b>28,251,798</b>          | <b>28,251,798</b> | <b>-391,098</b>  |
| Cuotas y Aportaciones de Seguridad Social   | 0                 | 0                          | 0                 | 0                          | 0                 | 0                |
| Productos   | 0                 | 0                          | 0                 | 0                          | 0                 | 0                |
| Ingresos por Venta de Bienes, Prestación de Servicios y Otros Ingresos  | 28,642,896        | 421,020                    | 29,063,916        | 28,251,798                 | 28,251,798        | -391,098         |
| Transferencias, Asignaciones, Subsidios y Subvenciones, y Pensiones y Jubilaciones  | 0                 | 0                          | 0                 | 0                          | 0                 | 0                |
| <b>Ingresos derivados de financiamiento</b>   | <b>0</b>          | <b>14,812,235</b>          | <b>14,812,235</b> | <b>8,280,692</b>           | <b>8,280,692</b>  | <b>8,280,692</b> |
| Ingresos Derivados de Financiamientos   | 0                 | 14,812,235                 | 14,812,235        | 8,280,692                  | 8,280,692         | 8,280,692        |
| <b>Total</b>  | <b>35,638,600</b> | <b>15,953,534</b>          | <b>51,592,134</b> | <b>44,248,472</b>          | <b>44,248,472</b> | <b>8,609,872</b> |
|   |                   |                            |                   | <b>Ingresos excedentes</b> |                   | <b>8,609,872</b> |



CUENTA PÚBLICA 2022  
PROCURADURÍA ESTATAL DE PROTECCIÓN AL AMBIENTE  
ESTADO ANALÍTICO DEL EJERCICIO DEL PRESUPUESTO DE EGRESOS  
CLASIFICACIÓN ADMINISTRATIVA  
DEL 1 DE ENERO AL 31 DE DICIEMBRE 2022  
(PESOS)

| Concepto   | Egresos             |                              |                     |                     |                     | Subejercicio<br>6 = (3-4) |
|--|---------------------|------------------------------|---------------------|---------------------|---------------------|---------------------------|
|  | Aprobado            | Ampliaciones/<br>Reducciones | Modificado          | Devengado           | Pagado              |                           |
|  | 1                   | 2                            | 3 = (1+2)           | 4                   | 5                   |                           |
| PROCURADURÍA ESTATAL DE PROTECCIÓN AL AMBIENTE DEL ESTADO<br>DE AGUASCALIENTES |                     |                              |                     |                     |                     |                           |
| OFICINA DEL PROCURADOR ESTATAL DE PROTECCIÓN AL AMBIENTE                       | \$14,734,700        | \$4,262,471                  | \$18,997,171        | \$14,160,078        | \$14,103,141        | \$4,837,092               |
| DIRECCIÓN JURÍDICA Y DE DICTAMEN   | \$4,297,600         | \$96,987                     | \$4,394,587         | \$3,053,847         | \$3,022,073         | \$1,340,740               |
| DIRECCIÓN DE INSPECCIÓN Y VIGILANCIA AMBIENTAL                                 | \$16,606,300        | \$11,594,076                 | \$28,200,376        | \$20,221,689        | \$20,106,610        | \$7,978,688               |
| <b>Total del Gasto</b>   | <b>\$35,638,600</b> | <b>\$15,953,534</b>          | <b>\$51,592,134</b> | <b>\$37,435,613</b> | <b>\$37,231,823</b> | <b>\$14,156,520</b>       |



CUENTA PÚBLICA 2022  
PROCURADURÍA ESTATAL DE PROTECCIÓN AL AMBIENTE  
ESTADO ANALÍTICO DEL EJERCICIO DEL PRESUPUESTO DE EGRESOS  
CLASIFICACIÓN ECONÓMICA (POR TIPO DE GASTO)  
DEL 1 DE ENERO AL 31 DE DICIEMBRE 2022

| Concepto  | Egresos           |                              |                   |                   |                   | Subejercicio<br>6 = ( 3 - 4 ) |
|---|-------------------|------------------------------|-------------------|-------------------|-------------------|-------------------------------|
|   | Aprobado          | Ampliaciones/<br>Reducciones | Modificado        | Devengado         | Pagado            |                               |
|   | 1                 | 2                            | 3 = ( 1 + 2 )     | 4                 | 5                 |                               |
| Gasto Corriente                                   | 33,055,100        | 3,841,758                    | 36,896,858        | 28,961,132        | 28,800,742        | 7,935,725                     |
| Gasto de Capital                                  | 2,583,500         | 12,111,775                   | 14,695,275        | 8,474,481         | 8,431,081         | 6,220,795                     |
| Amortización de la Deuda y Disminución de Pasivos | 0                 | 0                            | 0                 | 0                 | 0                 | 0                             |
| Pensiones y Jubilaciones                          | 0                 | 0                            | 0                 | 0                 | 0                 | 0                             |
| Participaciones                                   | 0                 | 0                            | 0                 | 0                 | 0                 | 0                             |
| <b>Total del Gasto</b>                            | <b>35,638,600</b> | <b>15,953,534</b>            | <b>51,592,134</b> | <b>37,435,613</b> | <b>37,231,823</b> | <b>14,156,520</b>             |



CUENTA PÚBLICA 2022  
 PROCURADURÍA ESTATAL DE PROTECCIÓN AL AMBIENTE  
 ESTADO ANALÍTICO DEL EJERCICIO DEL PRESUPUESTO DE EGRESOS  
 CLASIFICACIÓN POR OBJETO DEL GASTO  
 DEL 1 DE ENERO AL 31 DE DICIEMBRE 2022  
 (PESOS)

| Concepto  | Aprobado<br>1     | Ampliaciones/<br>2 | Egresos<br>Modificado<br>3 = (1 + 2) | Devengado<br>4    | Pagado<br>5       | Subejercicio<br>6 = (3 - 4) |
|---|-------------------|--------------------|--------------------------------------|-------------------|-------------------|-----------------------------|
| <b>Servicios Personales</b>   | <b>25,075,600</b> | <b>0</b>           | <b>25,075,600</b>                    | <b>21,069,471</b> | <b>21,031,074</b> | <b>4,006,129</b>            |
| Remuneraciones al Personal de Carácter Permanente                         | 9,491,300         | 360,800            | 9,852,100                            | 8,929,651         | 8,929,651         | 922,450                     |
| Remuneraciones al Personal de Carácter Transitorio                        | 193,800           | 44,646             | 238,446                              | 237,471           | 237,471           | 975                         |
| Remuneraciones Adicionales y Especiales                                   | 7,048,600         | 463,583            | 7,512,183                            | 6,781,494         | 6,781,494         | 730,689                     |
| Seguridad Social  | 3,807,800         | 449,833            | 4,257,633                            | 3,933,255         | 3,896,708         | 324,378                     |
| Otras Prestaciones Sociales y Económicas                                  | 3,013,200         | -348,848           | 2,664,352                            | 1,187,601         | 1,185,750         | 1,476,751                   |
| Previsiones   | 1,520,900         | -970,014           | 550,886                              | 0                 | 0                 | 550,886                     |
| Pago de Estímulos a Servidores Públicos                                   | 0                 | 0                  | 0                                    | 0                 | 0                 | 0                           |
| <b>Materiales y Suministros</b>   | <b>2,617,600</b>  | <b>399,677</b>     | <b>3,017,277</b>                     | <b>2,381,677</b>  | <b>2,364,953</b>  | <b>635,600</b>              |
| Materiales de Administración, Emisión de Documentos y Artículos Oficiales | 876,400           | 51,189             | 927,589                              | 715,121           | 712,527           | 212,468                     |
| Alimentos y Utensilios  | 221,000           | 18,453             | 239,453                              | 143,122           | 143,122           | 96,331                      |
| Materias Primas y Materiales de Producción y Comercialización             | 0                 | 0                  | 0                                    | 0                 | 0                 | 0                           |
| Materiales y Artículos de Construcción y de Reparación                    | 41,400            | -1,800             | 39,600                               | 35,100            | 35,100            | 4,500                       |
| Productos Químicos, Farmacéuticos y de Laboratorio                        | 82,800            | -25,577            | 57,223                               | 56,042            | 56,042            | 1,181                       |
| Combustibles, Lubricantes y Aditivos                                      | 899,300           | 54,025             | 943,325                              | 943,325           | 943,325           | 0                           |
| Vestuario, Blancos, Prendas de Protección y Artículos Deportivos          | 174,300           | 202,670            | 376,970                              | 262,895           | 248,766           | 114,075                     |
| Materiales y Suministros Para Seguridad                                   | 0                 | 0                  | 0                                    | 0                 | 0                 | 0                           |
| Herramientas, Refacciones y Accesorios Menores                            | 332,400           | 100,716            | 433,116                              | 226,071           | 226,071           | 207,045                     |
| <b>Servicios Generales</b>  | <b>5,361,900</b>  | <b>2,300,783</b>   | <b>7,662,683</b>                     | <b>5,509,985</b>  | <b>5,404,715</b>  | <b>2,152,699</b>            |
| Servicios Básicos   | 731,800           | -27,181            | 704,619                              | 379,587           | 379,587           | 325,032                     |
| Servicios de Arrendamiento  | 1,055,600         | -22,000            | 1,033,600                            | 990,015           | 990,015           | 43,585                      |
| Servicios Profesionales, Científicos, Técnicos y Otros Servicios          | 910,500           | 77,239             | 987,739                              | 744,959           | 744,959           | 242,780                     |
| Servicios Financieros, Bancarios y Comerciales                            | 658,100           | -50,677            | 607,423                              | 599,182           | 599,182           | 8,242                       |
| Servicios de Instalación, Reparación, Mantenimiento y Conservación        | 1,093,200         | 2,206,507          | 3,299,707                            | 2,199,772         | 2,158,480         | 1,099,935                   |
| Servicios de Comunicación Social y Publicidad                             | 82,800            | -50,200            | 32,600                               | 11,150            | 11,150            | 21,450                      |
| Servicios de Traslado y Viáticos  | 198,700           | 14,042             | 212,742                              | 46,816            | 46,816            | 165,926                     |
| Servicios Oficiales   | 223,600           | 50,283             | 273,883                              | 176,773           | 176,773           | 97,110                      |
| Otros Servicios Generales   | 407,600           | 102,770            | 510,370                              | 361,731           | 297,754           | 148,639                     |
| <b>Transferencias, Asignaciones, Subsidios y Otras Ayudas</b>             | <b>0</b>          | <b>0</b>           | <b>0</b>                             | <b>0</b>          | <b>0</b>          | <b>0</b>                    |
| Transferencias Internas y Asignaciones al Sector Público                  | 0                 | 0                  | 0                                    | 0                 | 0                 | 0                           |
| Transferencias al Resto del Sector Público                                | 0                 | 0                  | 0                                    | 0                 | 0                 | 0                           |
| Subsidios y Subvenciones  | 0                 | 0                  | 0                                    | 0                 | 0                 | 0                           |
| Ayudas Sociales   | 0                 | 0                  | 0                                    | 0                 | 0                 | 0                           |
| Pensiones y Jubilaciones  | 0                 | 0                  | 0                                    | 0                 | 0                 | 0                           |
| Transferencias a Fideicomisos, Mandatos y Otros Análogos                  | 0                 | 0                  | 0                                    | 0                 | 0                 | 0                           |
| Transferencias a la Seguridad Social                                      | 0                 | 0                  | 0                                    | 0                 | 0                 | 0                           |
| Donativos   | 0                 | 0                  | 0                                    | 0                 | 0                 | 0                           |
| Transferencias al Exterior  | 0                 | 0                  | 0                                    | 0                 | 0                 | 0                           |
| <b>Bienes Muebles, Inmuebles e Intangibles</b>                            | <b>2,583,500</b>  | <b>12,111,775</b>  | <b>14,695,275</b>                    | <b>8,474,481</b>  | <b>8,431,081</b>  | <b>6,220,795</b>            |
| Mobiliario y Equipo de Administración                                     | 354,700           | 5,360,548          | 5,715,248                            | 1,360,160         | 1,360,160         | 4,355,088                   |
| Mobiliario y Equipo Educativo y Recreativo                                | 41,400            | 375,257            | 416,657                              | 0                 | 0                 | 416,657                     |
| Equipo e Instrumental Médico y de Laboratorio                             | 90,000            | 602,075            | 692,075                              | 0                 | 0                 | 692,075                     |
| Vehículos y Equipo de Transporte  | 1,035,000         | 5,635,200          | 6,670,200                            | 6,662,100         | 6,662,100         | 8,100                       |
| Equipo de Defensa y Seguridad   | 0                 | 0                  | 0                                    | 0                 | 0                 | 0                           |
| Maquinaria, Otros Equipos y Herramientas                                  | 544,900           | -253,304           | 291,596                              | 30,970            | 30,970            | 260,626                     |
| Activos Biológicos  | 0                 | 0                  | 0                                    | 0                 | 0                 | 0                           |
| Bienes Inmuebles  | 0                 | 0                  | 0                                    | 0                 | 0                 | 0                           |
| Activos Intangibles   | 517,500           | 392,000            | 909,500                              | 421,252           | 377,852           | 488,248                     |
| <b>Inversión Pública</b>  | <b>0</b>          | <b>0</b>           | <b>0</b>                             | <b>0</b>          | <b>0</b>          | <b>0</b>                    |
| Obra Pública en Bienes de Dominio Público                                 | 0                 | 0                  | 0                                    | 0                 | 0                 | 0                           |
| Obra Pública en Bienes Propios  | 0                 | 0                  | 0                                    | 0                 | 0                 | 0                           |
| Proyectos Productivos y Acciones de Fomento                               | 0                 | 0                  | 0                                    | 0                 | 0                 | 0                           |
| <b>Inversiones Financieras y Otras Provisiones</b>                        | <b>0</b>          | <b>1,141,298</b>   | <b>1,141,298</b>                     | <b>0</b>          | <b>0</b>          | <b>1,141,298</b>            |
| Inversiones Para el Fomento de Actividades Productivas                    | 0                 | 0                  | 0                                    | 0                 | 0                 | 0                           |
| Acciones y Participaciones de Capital                                     | 0                 | 0                  | 0                                    | 0                 | 0                 | 0                           |
| Compra de Títulos y Valores   | 0                 | 0                  | 0                                    | 0                 | 0                 | 0                           |
| Concesión de Préstamos  | 0                 | 0                  | 0                                    | 0                 | 0                 | 0                           |
| Inversiones en Fideicomisos, Mandatos y Otros Análogos                    | 0                 | 0                  | 0                                    | 0                 | 0                 | 0                           |
| Otras Inversiones Financieras   | 0                 | 0                  | 0                                    | 0                 | 0                 | 0                           |
| Provisiones para Contingencias y Otras Erogaciones Especiales             | 0                 | 1,141,298          | 1,141,298                            | 0                 | 0                 | 1,141,298                   |
| <b>Participaciones y Aportaciones</b>                                     | <b>0</b>          | <b>0</b>           | <b>0</b>                             | <b>0</b>          | <b>0</b>          | <b>0</b>                    |
| Participaciones   | 0                 | 0                  | 0                                    | 0                 | 0                 | 0                           |
| Aportaciones  | 0                 | 0                  | 0                                    | 0                 | 0                 | 0                           |
| Convenios   | 0                 | 0                  | 0                                    | 0                 | 0                 | 0                           |
| <b>Deuda Pública</b>  | <b>0</b>          | <b>0</b>           | <b>0</b>                             | <b>0</b>          | <b>0</b>          | <b>0</b>                    |
| Amortización de la Deuda Pública  | 0                 | 0                  | 0                                    | 0                 | 0                 | 0                           |
| Intereses de la Deuda Pública   | 0                 | 0                  | 0                                    | 0                 | 0                 | 0                           |
| Comisiones de la Deuda Pública  | 0                 | 0                  | 0                                    | 0                 | 0                 | 0                           |
| Gastos de la Deuda Pública  | 0                 | 0                  | 0                                    | 0                 | 0                 | 0                           |
| Costo por Coberturas  | 0                 | 0                  | 0                                    | 0                 | 0                 | 0                           |
| Apoyos Financieros  | 0                 | 0                  | 0                                    | 0                 | 0                 | 0                           |
| Adeudos de Ejercicios Fiscales Anteriores (Adefas)                        | 0                 | 0                  | 0                                    | 0                 | 0                 | 0                           |
| <b>Total del Gasto</b>  | <b>35,638,600</b> | <b>15,953,534</b>  | <b>51,592,134</b>                    | <b>37,435,613</b> | <b>37,231,823</b> | <b>14,156,520</b>           |



**Procuraduría Estatal  
de Protección al Ambiente**

**CUENTA PÚBLICA 2022  
PROCURADURÍA ESTATAL DE PROTECCIÓN AL AMBIENTE  
ESTADO ANALÍTICO DEL EJERCICIO DEL PRESUPUESTO DE EGRESOS  
CLASIFICACIÓN FUNCIONAL  
DEL 1 DE ENERO AL 31 DE DICIEMBRE 2022  
(PESOS)**

| Concepto del Gasto  | Egresos           |                                |                   |                   |                   | Subejercicio<br>6 = (3- 4) |
|---|-------------------|--------------------------------|-------------------|-------------------|-------------------|----------------------------|
|   | Aprobado          | Ampliaciones/<br>(Reducciones) | Modificado        | Devengado         | Pagado            |                            |
|   | 1                 | 2                              | 3 = (1 + 2)       | 4                 | 5                 |                            |
| <b>Gobierno</b>   | <b>11,315,400</b> | <b>3,887,214</b>               | <b>15,202,614</b> | <b>11,422,802</b> | <b>11,383,088</b> | <b>3,779,812</b>           |
| Legislación   | 11,315,400        | 3,887,214                      | 15,202,614        | 11,422,802        | 11,383,088        | 3,779,812                  |
| Justicia  | 0                 | 0                              | 0                 | 0                 | 0                 | 0                          |
| Coordinación de la Política de Gobierno   | 0                 | 0                              | 0                 | 0                 | 0                 | 0                          |
| Relaciones Exteriores   | 0                 | 0                              | 0                 | 0                 | 0                 | 0                          |
| Asuntos Financieros y Hacendarios   | 0                 | 0                              | 0                 | 0                 | 0                 | 0                          |
| Seguridad Nacional  | 0                 | 0                              | 0                 | 0                 | 0                 | 0                          |
| Asuntos de Orden Público y de Seguridad Interior  | 0                 | 0                              | 0                 | 0                 | 0                 | 0                          |
| Otros Servicios Generales   | 0                 | 0                              | 0                 | 0                 | 0                 | 0                          |
| <b>Desarrollo Social</b>  | <b>24,323,200</b> | <b>12,066,319</b>              | <b>36,389,519</b> | <b>26,012,811</b> | <b>25,848,735</b> | <b>10,376,708</b>          |
| Protección Ambiental  | 24,323,200        | 12,066,319                     | 36,389,519        | 26,012,811        | 25,848,735        | 10,376,708                 |
| Vivienda y Servicios a la Comunidad   | 0                 | 0                              | 0                 | 0                 | 0                 | 0                          |
| Salud   | 0                 | 0                              | 0                 | 0                 | 0                 | 0                          |
| Recreación, Cultura y Otras Manifestaciones Sociales  | 0                 | 0                              | 0                 | 0                 | 0                 | 0                          |
| Educación   | 0                 | 0                              | 0                 | 0                 | 0                 | 0                          |
| Protección Social   | 0                 | 0                              | 0                 | 0                 | 0                 | 0                          |
| Otros Asuntos Sociales  | 0                 | 0                              | 0                 | 0                 | 0                 | 0                          |
| <b>Desarrollo Económico</b>   | <b>0</b>          | <b>0</b>                       | <b>0</b>          | <b>0</b>          | <b>0</b>          | <b>0</b>                   |
| Asuntos Económicos, Comerciales y Laborales en General  | 0                 | 0                              | 0                 | 0                 | 0                 | 0                          |
| Agropecuaria, Silvicultura, Pesca y Caza  | 0                 | 0                              | 0                 | 0                 | 0                 | 0                          |
| Combustibles y Energía  | 0                 | 0                              | 0                 | 0                 | 0                 | 0                          |
| Minería, Manufacturas y Construcción  | 0                 | 0                              | 0                 | 0                 | 0                 | 0                          |
| Transporte  | 0                 | 0                              | 0                 | 0                 | 0                 | 0                          |
| Comunicaciones  | 0                 | 0                              | 0                 | 0                 | 0                 | 0                          |
| Turismo   | 0                 | 0                              | 0                 | 0                 | 0                 | 0                          |
| Ciencia, Tecnología e Innovación  | 0                 | 0                              | 0                 | 0                 | 0                 | 0                          |
| Otras Industrias y Otros Asuntos Económicos   | 0                 | 0                              | 0                 | 0                 | 0                 | 0                          |
| <b>Otras no Clasificadas en Funciones Anteriores</b>  | <b>0</b>          | <b>0</b>                       | <b>0</b>          | <b>0</b>          | <b>0</b>          | <b>0</b>                   |
| Transacciones de la Deuda Pública / Costo Financiero de la Deuda                              | 0                 | 0                              | 0                 | 0                 | 0                 | 0                          |
| Transferencias, Participaciones y Aportaciones entre Diferentes Niveles y Ordenes de Gobierno | 0                 | 0                              | 0                 | 0                 | 0                 | 0                          |
| Saneamiento del Sistema Financiero  | 0                 | 0                              | 0                 | 0                 | 0                 | 0                          |
| Adeudos de Ejercicios Fiscales Anteriores   | 0                 | 0                              | 0                 | 0                 | 0                 | 0                          |
| <b>Total del Gasto</b>  | <b>35,638,600</b> | <b>15,953,534</b>              | <b>51,592,134</b> | <b>37,435,613</b> | <b>37,231,823</b> | <b>14,156,520</b>          |





CUENTA PÚBLICA 2022  
PROCURADURÍA ESTATAL DE PROTECCIÓN AL AMBIENTE  
ENDEUDAMIENTO NETO  
DEL 1 DE ENERO AL 31 DE DICIEMBRE 2022  
(PESOS)

| Identificación de Crédito o Instrumento | Contratación / Colocación | Amortización | Endeudamiento Neto |
|---|---------------------------|--------------|--------------------|
|   | A                         | B            | C = A - B          |
| <b>Creditos Bancarios</b>               |                           |              |                    |
| Total Créditos Bancarios                | 8,280,692                 | 0            | 8,280,692          |
| <b>Otros Instrumentos de Deudas</b>     |                           |              |                    |
| Total Otros Instrumentos de Deuda       | 0                         | 0            | 0                  |
| <b>TOTAL</b>                            | <b>8,280,692</b>          | <b>0</b>     | <b>8,280,692</b>   |



CUENTA PÚBLICA 2022  
PROCURADURÍA ESTATAL DE PROTECCIÓN AL AMBIENTE  
INTERESES DE LA DEUDA  
DEL 1 DE ENERO AL 31 DE DICIEMBRE 2022  
(PESOS)

| Identificación de Credito o Instrumento            | Devengado | Pagado |
|--|-----------|--------|
| <b>Créditos Bancarios</b>                          |           |        |
| Total de intereses de Créditos Bancarios           | 0         | 0      |
| <b>Otros Instrumentos de Deudas</b>                |           |        |
| Total de intereses de Otros Instrumentos de Deudas | 0         | 0      |
| <b>TOTAL</b>                                       | 0         | 0      |



**Procuraduría Estatal  
de Protección al Ambiente**

**CUENTA PÚBLICA 2022  
PROCURADURÍA ESTATAL DE PROTECCIÓN AL AMBIENTE  
INDICADORES DE POSTURA FISCAL  
DEL 1 DE ENERO AL 31 DE DICIEMBRE 2022  
(PESOS)**

| Concepto  | Estimado          | Devengado         | Pagado <sup>3</sup> |
|---|-------------------|-------------------|---------------------|
| <b>I. Ingresos Presupuestarios (I=1+2)</b>                              | <b>35,638,600</b> | <b>35,967,780</b> | <b>35,967,780</b>   |
| 1. Ingresos del Gobierno de la Entidad Federativa <sup>1</sup>          | 35,638,600        | 35,967,780        | 35,967,780          |
| 2. Ingresos del Sector Paraestatal <sup>1</sup>                         | 0                 | 0                 | 0                   |
| <b>II. Egresos Presupuestarios (II=3+4)</b>                             | <b>35,638,600</b> | <b>37,435,613</b> | <b>37,231,823</b>   |
| 3. Egresos del Gobierno de la Entidad Federativa <sup>2</sup>           | 35,638,600        | 37,435,613        | 37,231,823          |
| 4. Egresos del Sector Paraestatal <sup>2</sup>                          | 0                 | 0                 | 0                   |
| <b>III. Balance Presupuestario (Superávit o Déficit) (III = I - II)</b> | <b>0</b>          | <b>-1,467,833</b> | <b>-1,264,043</b>   |
| Concepto  | Estimado          | Devengado         | Pagado <sup>3</sup> |
| <b>III. Balance presupuestario (Superávit o Déficit)</b>                | <b>0</b>          | <b>-1,467,833</b> | <b>-1,264,043</b>   |
| <b>IV. Intereses, Comisiones y Gastos de la Deuda</b>                   | <b>0</b>          | <b>0</b>          | <b>0</b>            |
| <b>V. Balance Primario (Superávit o Déficit) (V= III - IV)</b>          | <b>0</b>          | <b>-1,467,833</b> | <b>-1,264,043</b>   |
| Concepto  | Estimado          | Devengado         | Pagado <sup>3</sup> |
| <b>A. Financiamiento</b>  | <b>0</b>          | <b>8,280,692</b>  | <b>8,280,692</b>    |
| <b>B. Amortización de la deuda</b>                                      | <b>0</b>          | <b>0</b>          | <b>0</b>            |
| <b>C. Endeudamiento ó desendeudamiento (C = A - B)</b>                  | <b>0</b>          | <b>8,280,692</b>  | <b>8,280,692</b>    |



**Procuraduría Estatal  
de Protección al Ambiente**

**CUENTA PÚBLICA 2022**  
**PROCURADURÍA ESTATAL DE PROTECCIÓN AL AMBIENTE**  
**FLUJO DE FONDOS**  
**DEL 1 DE ENERO AL 31 DICIEMBRE 2022**  
**(PESOS)**

| Concepto  | Estimado /<br>Aprobado | Devengado         | Recaudado /<br>Pagado |
|---|------------------------|-------------------|-----------------------|
| <b>Rubros de Ingresos</b>   | <b>35,638,600</b>      | <b>44,248,472</b> | <b>44,248,472</b>     |
| Impuestos   | 0                      | 0                 | 0                     |
| Cuotas y Aportaciones de Seguridad Social   | 0                      | 0                 | 0                     |
| Contribuciones de Mejoras   | 0                      | 0                 | 0                     |
| Derechos  | 0                      | 0                 | 0                     |
| Productos   | 280,104                | 1,000,382         | 1,000,382             |
| Aprovechamientos  | 0                      | 0                 | 0                     |
| Ingresos por Ventas de Bienes, Prestación de Servicios y Otros Ingresos   | 28,642,896             | 28,251,798        | 28,251,798            |
| Participaciones, Aportaciones, Convenios, Incentivos Derivados de la Colaboración Fiscal y Fondos Distintos de Aportaciones | 0                      | 0                 | 0                     |
| Transferencias, Asignaciones, Subsidios y Subvenciones, y Pensiones y Jubilaciones  | 6,715,600              | 6,715,600         | 6,715,600             |
| Ingresos Derivados de Financiamientos   | 0                      | 8,280,692         | 8,280,692             |
| <b>Capítulos de Gasto</b>   | <b>35,638,600</b>      | <b>37,435,613</b> | <b>37,231,823</b>     |
| Servicios Personales  | 25,075,600             | 21,069,471        | 21,031,074            |
| Materiales y Suministros  | 2,617,600              | 2,381,677         | 2,364,953             |
| Servicios Generales   | 5,361,900              | 5,509,985         | 5,404,715             |
| Transferencias, Asignaciones, Subsidios y Otras Ayudas  | 0                      | 0                 | 0                     |
| Bienes Muebles, Inmuebles e Intangibles   | 2,583,500              | 8,474,481         | 8,431,081             |
| Inversión Pública   | 0                      | 0                 | 0                     |
| Inversiones Financieras y Otras Provisiones   | 0                      | 0                 | 0                     |
| Participaciones y Aportaciones  | 0                      | 0                 | 0                     |
| Deuda Pública   | 0                      | 0                 | 0                     |
| <b>Total</b>  | <b>0</b>               | <b>6,812,859</b>  | <b>7,016,649</b>      |



PROCURADURÍA ESTATAL DE PROTECCIÓN AL  
AMBIENTE

# Programática

A handwritten signature or mark, possibly initials, located on the right side of the page.



CUENTA PÚBLICA 2022  
 PROCURADURÍA ESTATAL DE PROTECCIÓN AL AMBIENTE  
 GASTO POR CATEGORÍA PROGRAMÁTICA  
 DEL 1 DE ENERO AL 31 DE DICIEMBRE 2022  
 (PESOS)

| Concepto del Gasto   | Egresos           |                              |                   |                   |                   | Subejercicio<br>6 = (3 - 4) |
|--|-------------------|------------------------------|-------------------|-------------------|-------------------|-----------------------------|
|  | Aprobado          | Ampliaciones/<br>Reducciones | Modificado        | Devengado         | Pagado            |                             |
|  | 1                 | 2                            | 3 = (1 + 2)       | 4                 | 5                 |                             |
| <b>Programas</b>   | <b>35,638,600</b> | <b>15,953,534</b>            | <b>51,592,134</b> | <b>37,435,613</b> | <b>37,231,823</b> | <b>14,156,520</b>           |
| Subsidios: Sector Social y Privado o Entidades Federativas y Municipios    | 0                 | 0                            | 0                 | 0                 | 0                 | 0                           |
| Sujetos a Reglas de Operación  | 0                 | 0                            | 0                 | 0                 | 0                 | 0                           |
| Otros Subsidios  | 0                 | 0                            | 0                 | 0                 | 0                 | 0                           |
| <b>Desempeño de las Funciones</b>  | <b>35,638,600</b> | <b>15,953,534</b>            | <b>51,592,134</b> | <b>37,435,613</b> | <b>37,231,823</b> | <b>14,156,520</b>           |
| Prestación de Servicios Públicos   | 35,638,600        | 15,953,534                   | 51,592,134        | 37,435,613        | 37,231,823        | 14,156,520                  |
| Provisión de Bienes Públicos   | 0                 | 0                            | 0                 | 0                 | 0                 | 0                           |
| Planeación, seguimiento y evaluación de políticas públicas                 | 0                 | 0                            | 0                 | 0                 | 0                 | 0                           |
| Promoción y fomento  | 0                 | 0                            | 0                 | 0                 | 0                 | 0                           |
| Regulación y supervisión   | 0                 | 0                            | 0                 | 0                 | 0                 | 0                           |
| Funciones de las Fuerzas Armadas (Únicamente Gobierno Federal)             | 0                 | 0                            | 0                 | 0                 | 0                 | 0                           |
| Específicos  | 0                 | 0                            | 0                 | 0                 | 0                 | 0                           |
| Proyectos de Inversión   | 0                 | 0                            | 0                 | 0                 | 0                 | 0                           |
| Administrativos y de Apoyo   | 0                 | 0                            | 0                 | 0                 | 0                 | 0                           |
| Apoyo al proceso presupuestario y para mejorar la eficiencia institucional | 0                 | 0                            | 0                 | 0                 | 0                 | 0                           |
| Apoyo a la función pública y al mejoramiento de la gestión                 | 0                 | 0                            | 0                 | 0                 | 0                 | 0                           |
| Operaciones ajenas   | 0                 | 0                            | 0                 | 0                 | 0                 | 0                           |
| Compromisos  | 0                 | 0                            | 0                 | 0                 | 0                 | 0                           |
| Obligaciones de cumplimiento de resolución jurisdiccional                  | 0                 | 0                            | 0                 | 0                 | 0                 | 0                           |
| Desastres Naturales  | 0                 | 0                            | 0                 | 0                 | 0                 | 0                           |
| Obligaciones   | 0                 | 0                            | 0                 | 0                 | 0                 | 0                           |
| Pensiones y jubilaciones   | 0                 | 0                            | 0                 | 0                 | 0                 | 0                           |
| Aportaciones a la seguridad social   | 0                 | 0                            | 0                 | 0                 | 0                 | 0                           |
| Aportaciones a fondos de estabilización                                    | 0                 | 0                            | 0                 | 0                 | 0                 | 0                           |
| Aportaciones a fondos de inversión y reestructura de pensiones             | 0                 | 0                            | 0                 | 0                 | 0                 | 0                           |
| Programas de Gasto Federalizado (Gobierno Federal)                         | 0                 | 0                            | 0                 | 0                 | 0                 | 0                           |
| Gasto Federalizado   | 0                 | 0                            | 0                 | 0                 | 0                 | 0                           |
| Participaciones a entidades federativas y municipios                       | 0                 | 0                            | 0                 | 0                 | 0                 | 0                           |
| Costo financiero, deuda o apoyos a deudores y ahorradores de la banca      | 0                 | 0                            | 0                 | 0                 | 0                 | 0                           |
| Adeudos de ejercicios fiscales anteriores                                  | 0                 | 0                            | 0                 | 0                 | 0                 | 0                           |
| <b>Total del Gasto</b>   | <b>35,638,600</b> | <b>15,953,534</b>            | <b>51,592,134</b> | <b>37,435,613</b> | <b>37,231,823</b> | <b>14,156,520</b>           |

**CUENTA PÚBLICA 2022**  
**PROCURADURÍA ESTATAL DE PROTECCIÓN AL AMBIENTE**  
**CONCENTRADO PROGRAMAS DE LA PROCURADURIA ESTATAL DE PROTECCIÓN AL AMBIENTE 2022**  
**EGRESOS POR PROGRAMAS Y PROYECTOS DE INVERSIÓN**  
**DEL 1 DE ENERO AL 31 DICIEMBRE 2022**

| PROGRAMA               | UNIDAD DE MEDIDA  | META  | ENE | FEB | MAR | ABR | MAY | JUN | JUL | AGOS | SEP | OCT | NOV | DIC | TOTAL | %Meta anual Vs Real acum |
|------------------------|---|-------|-----|-----|-----|-----|-----|-----|-----|------|-----|-----|-----|-----|-------|--------------------------|
| VERIFICACIÓN VEHICULAR | Visitas de supervisión a Centros de verificación vehicular                      | 860   | 71  | 76  | 75  | 76  | 75  | 75  | 77  | 75   | 70  | 62  | 65  | 65  | 862   | 100.2%                   |
|                        | Operativos realizados para detección de vehículos contaminantes                 | 600   | 43  | 44  | 47  | 44  | 58  | 57  | 56  | 58   | 55  | 57  | 56  | 30  | 605   | 100.8%                   |
|                        | Vehículos inspeccionados por falta de verificación y/o contaminación ostensible | 4,500 | 505 | 490 | 471 | 369 | 475 | 354 | 350 | 371  | 350 | 383 | 513 | 371 | 5,002 | 111.2%                   |
|                        | Particular  | 4,155 | 386 | 395 | 318 | 253 | 343 | 242 | 235 | 284  | 248 | 302 | 438 | 322 | 3,766 | 90.6%                    |
|                        | Intensivo   | 1,107 | 99  | 81  | 107 | 74  | 90  | 78  | 75  | 59   | 67  | 57  | 34  | 24  | 845   | 76.3%                    |
|                        | Público   | 84    | 0   | 0   | 7   | 19  | 1   | 3   | 5   | 8    | 15  | 10  | 6   | 3   | 77    | 91.7%                    |
| carga                  | 359   | 20    | 14  | 0   | 23  | 40  | 71  | 35  | 20  | 20   | 14  | 35  | 22  | 314 | 87.5% |                          |

|                                    |  |       |    |     |     |    |       |    |    |     |     |     |     |     |       |        |
|------------------------------------|--|-------|----|-----|-----|----|-------|----|----|-----|-----|-----|-----|-----|-------|--------|
| SUPERVISIÓN E INSPECCIÓN AMBIENTAL | Supervisión y detección a establecimientos en materia ambiental                            | 350   | 19 | 51  | 28  | 46 | 47    | 9  | 33 | 32  | 30  | 25  | 19  | 11  | 350   | 100.0% |
|                                    | Supervisión documental de informes de cumplimiento de condicionantes de impacto ambiental. | 45    | 4  | 9   | 8   | 7  | 7     | 2  | 5  | 6   | 4   | 22  | 22  | 1   | 97    | 215.6% |
|                                    | Horas/hombre de vigilancia en áreas naturales  | 3,630 | 0  | 120 | 244 | 86 | 1,352 | 66 | 16 | 16  | 12  | 54  | 152 | 289 | 2,407 | 66.3%  |
|                                    | Casos documentados en áreas naturales  | 43    | 0  | 7   | 5   | 2  | 14    | 4  | 3  | 2   | 0   | 1   | 1   | 1   | 40    | 93.0%  |
|                                    | Operativos de supervisión en áreas naturales   | 97    | 0  | 6   | 8   | 7  | 33    | 4  | 2  | 2   | 2   | 5   | 7   | 18  | 94    | 96.9%  |
|                                    | Hornos ladrilleros supervisados  | 1,865 | 34 | 7   | 39  | 38 | 41    | 97 | 35 | 131 | 183 | 247 | 155 | 636 | 1,643 | 88.1%  |
|                                    | Casos documentados en ladrilleras  | 47    | 5  | 1   | 0   | 1  | 0     | 2  | 1  | 2   | 3   | 4   | 5   | 0   | 24    | 51.1%  |
|                                    | Horas/hombre de vigilancia en supervisión a ladrilleras                                    | 1,215 | 31 | 16  | 29  | 32 | 26    | 51 | 17 | 47  | 126 | 169 | 65  | 364 | 973   | 80.1%  |
|                                    | Operativos de vigilancia en ladrilleras del Estado.  | 95    | 3  | 1   | 3   | 3  | 3     | 7  | 2  | 7   | 4   | 21  | 11  | 30  | 95    | 100.0% |
|                                    | Supervisión a obras o actividades de competencia estatal con descargas de aguas residuales | 80    | 4  | 24  | 12  | 11 | 11    | 2  | 7  | 8   | 5   | 1   | 1   | 2   | 88    | 110.0% |
|                                    | Supervisión documentada de resultados de análisis de descargas de aguas residuales.        | 32    | 3  | 6   | 4   | 4  | 5     | 1  | 3  | 2   | 2   | 1   | 3   | 0   | 34    | 106.3% |
|                                    | Casos documentados en Río San Pedro  | 66    | 3  | 16  | 0   | 0  | 1     | 3  | 3  | 6   | 3   | 0   | 2   | 1   | 38    | 57.6%  |
|                                    | Horas/hombre de vigilancia en Río San Pedro  | 1,231 | 76 | 115 | 10  | 35 | 45    | 42 | 41 | 72  | 44  | 16  | 76  | 250 | 822   | 66.8%  |
|                                    | Gestión y atención de la problemática ambiental con seguimiento coordinado                 | 124   | 14 | 12  | 15  | 12 | 14    | 17 | 17 | 14  | 10  | 3   | 13  | 7   | 148   | 119.4% |

|  |  |     |    |    |    |    |   |    |    |   |    |   |    |    |     |        |
|--|--|-----|----|----|----|----|---|----|----|---|----|---|----|----|-----|--------|
|  | Gestión con empresas para el tema de certificación de cumplimiento ambiental | 40  | 27 | 0  | 0  | 0  | 0 | 0  | 25 | 0 | 0  | 0 | 0  | 0  | 52  | 130.0% |
|  | Vigilancia y supervisión en áreas naturales y Río San Pedro                  | 170 | 13 | 12 | 10 | 35 | 9 | 10 | 6  | 9 | 10 | 3 | 14 | 43 | 174 | 102.4% |

|             |                                      |        |       |       |       |       |       |      |       |       |      |       |      |       |        |        |
|-------------|--------------------------------------|--------|-------|-------|-------|-------|-------|------|-------|-------|------|-------|------|-------|--------|--------|
| VINCULACIÓN | Calificaciones de multas             | 35,100 | 1,682 | 2,256 | 1,796 | 2,150 | 2,577 | 1976 | 1,860 | 1,847 | 1800 | 1,226 | 1149 | 1,146 | 21,465 | 61.2%  |
|             | Campañas de difusión                 | 33     | 2     | 8     | 6     | 2     | 2     | 2    | 3     | 3     | 3    | 3     | 2    | 2     | 38     | 115.2% |
|             | Denuncias Ciudadanas Recibidas c/exp | 211    | 20    | 8     | 14    | 10    | 14    | 13   | 19    | 11    | 10   | 6     | 11   | 10    | 146    | 69.2%  |
|             | Reportes ciudadanos recibidos        | 1,100  | 120   | 109   | 103   | 119   | 169   | 158  | 171   | 179   | 50   | 280   | 139  | 136   | 1,733  | 157.2% |

|                      |  |       |       |       |       |     |     |     |     |     |     |     |   |   |       |        |
|----------------------|--|-------|-------|-------|-------|-----|-----|-----|-----|-----|-----|-----|---|---|-------|--------|
| PARTICIPACIÓN CÍVICA | Municipios capacitados o asesorados              | 58    | 5     | 9     | 5     | 1   | 4   | 3   | 8   | 8   | 2   | 3   | 0 | 0 | 48    | 82.8%  |
|                      | Módulos itinerantes                              | 142   | 1     | 11    | 10    | 3   | 2   | 21  | 16  | 15  | 13  | 10  | 0 | 0 | 102   | 71.8%  |
|                      | Población atendida con problemáticas ambientales | 4,310 | 1,993 | 1,221 | 1,440 | 127 | 81  | 653 | 224 | 401 | 200 | 134 | 0 | 0 | 6,474 | 150.2% |
|                      | Personas capacitadas                             | 2,151 | 1,656 | 1,179 | 357   | 312 | 110 | 690 | 235 | 373 | 100 | 201 | 0 | 0 | 5,213 | 242.4% |
|                      | Pláticas impartidas                              | 53    | 9     | 20    | 7     | 2   | 2   | 9   | 3   | 2   | 5   | 4   | 0 | 0 | 63    | 118.9% |

|                  |                                       |       |    |    |    |    |    |     |     |     |    |     |     |     |       |        |
|------------------|---------------------------------------|-------|----|----|----|----|----|-----|-----|-----|----|-----|-----|-----|-------|--------|
| BIENESTAR ANIMAL | Reportes atendidos                    | 1,300 | 40 | 73 | 62 | 91 | 84 | 110 | 166 | 130 | 90 | 127 | 141 | 119 | 1,233 | 94.8%  |
|                  | Denuncias atendidas                   | 68    | 5  | 3  | 11 | 3  | 2  | 7   | 8   | 8   | 17 | 8   | 7   | 2   | 81    | 119.1% |
|                  | Pláticas impartidas                   | 22    | 1  | 1  | 1  | 2  | 1  | 2   | 1   | 1   | 3  | 1   | 0   | 2   | 16    | 72.7%  |
|                  | Animales resguardados                 | 300   | 28 | 17 | 18 | 18 | 39 | 52  | 38  | 66  | 24 | 30  | 14  | 62  | 406   | 135.3% |
|                  | Domesticos                            | 65    | 16 | 5  | 2  | 4  | 7  | 31  | 19  | 22  | 20 | 20  | 10  | 29  | 185   | 284.6% |
|                  | Fauna Silvestre                       | 311   | 12 | 12 | 16 | 14 | 32 | 19  | 19  | 44  | 18 | 10  | 4   | 33  | 233   | 74.9%  |
|                  | Caravanas de salud y bienestar animal | 19    | 1  | 1  | 1  | 2  | 1  | 1   | 1   | 1   | 1  | 1   | 0   | 1   | 12    | 63.2%  |

|          |  |       |     |    |    |    |    |    |   |    |    |    |    |    |     |        |
|----------|--|-------|-----|----|----|----|----|----|---|----|----|----|----|----|-----|--------|
| JURÍDICO | Conciliaciones   | 65    | 3   | 2  | 5  | 4  | 0  | 7  | 5 | 2  | 2  | 15 | 18 | 10 | 73  | 112.3% |
|          | Resoluciones   | 65    | 23  | 5  | 2  | 3  | 2  | 2  | 6 | 10 | 5  | 18 | 0  | 1  | 77  | 118.5% |
|          | Tramites de regularización de vehiculos inspeccionados | 3,456 | 100 | 64 | 80 | 21 | 15 | 16 | 7 | 13 | 27 | 63 | 80 | 66 | 552 | 16.0%  |
|          | Clausuras  | 36    | 2   | 1  | 0  | 2  | 0  | 1  | 0 | 0  | 3  | 0  | 1  | 0  | 10  | 27.8%  |





Procuraduría Estatal  
de Protección al Ambiente

CUENTA PÚBLICA 2022  
PROCURADURÍA ESTATAL DE PROTECCIÓN AL AMBIENTE  
EGRESOS POR PROGRAMAS Y PROYECTOS  
DEL 1 DE ENERO AL 31 DICIEMBRE 2022

(Pesos)

| CLAVE | DESCRIPCIÓN  | DEVENGADO         | MODIFICADO        | EFICIENCIA DEL EJERCICIO |
|-------|--|-------------------|-------------------|--------------------------|
| 00018 | Aplicación a la legislación ambiental  | 3,053,847         | 4,394,587         | 69%                      |
| 00236 | Promoción de la participación ciudadana para la solución de la problemática ambiental. | 2,737,276         | 3,794,557         | 72%                      |
| 07526 | Gestión y Atención de la problemática Ambiental  | 11,422,802        | 15,202,614        | 75%                      |
| 07527 | Programa de Protección, Defensa y Bienestar Animal                                     | 1,653,405         | 2,730,775         | 61%                      |
| 00229 | Programa de vigilancia y supervisión de áreas naturales del Estado y el Río San Pedro. | 3,209,371         | 5,488,775         | 58%                      |
| 00232 | Programa Operativo de verificación de vehículos contaminantes                          | 10,168,736        | 10,887,600        | 93%                      |
| 00227 | Programa de Supervisión en Descargas y Tratamientos de Aguas Residuales                | 2,097,618         | 2,444,200         | 86%                      |
| 00228 | Supervisión y detección de irregularidades a establecimientos en materia ambiental     | 3,092,558         | 6,649,026         | 47%                      |
|       | <b>TOTALES</b>   | <b>37,435,613</b> | <b>51,592,134</b> | <b>73%</b>               |



**FICHA DEL INDICADOR DE DESEMPEÑO  
(FID)**

**Datos Generales del Programa Presupuestario (Pp) 2022**

|  |  |                                      |   |
|--|--|--------------------------------------|---|
| <b>Dependencia:</b>                          | Procuraduría Estatal de Protección al Ambiente | <b>Proyecto presupuestario (Pp):</b> | 07527. Programa de protección, defensa y bienestar animal |
| <b>Programa Presupuestario Concentrador:</b> | 00049 - Medio Ambiente y Sustentabilidad       | <b>Unidad Ejecutora:</b>             | 370301 Dirección de Inspección y Vigilancia Ambiental     |

**Alineación del Programa Presupuestario a los Instrumentos de Planeación**

| Plan Nacional de Desarrollo 2019-2024 (PND) |  |   |  |  |
|---|--|---|--|--|
| Eje   | Objetivo   | Indicador   |  |  |
| 2.2. Bienestar                              | 2.5.- Garantizar el derecho a un medio ambiente sano con enfoque de sostenibilidad de los ecosistemas, la biodiversidad, el patrimonio y los paisajes bioculturales. | 2.5.1.- Costo total respecto al PIB del agotamiento de los recursos naturales y la degradación ambiental, sin hidrocarburos |  |  |

| Plan Estatal de Desarrollo 2016-2022 (PED)               |   |   |  |  |
|--|---|---|--|--|
| Eje  | Programas Estratégicos                      | Objetivo  | Línea de Acción  | Indicador  |
| Eje 5.- Aguascalientes responsable, sustentable y limpio | 5.16.- Procuración de la justicia ambiental | 5.16.7.- Sensibilizar a la ciudadanía en temas de bienestar animal y tenencia responsable de mascotas | 5.16.7.1.- Verificar a la ciudadanía en el cuidado de los animales | 5.16.7.1.1.- Operativos de atención a reportes y denuncias |

| Programa Sectorial 2016-2022        |                       |   |   |  |
|-------------------------------------|-----------------------|---|---|--|
| Sector                              | Programa              | Objetivo  | Línea de Acción   | Indicador                                |
| 5. Infraestructura y Medio Ambiente | 5.2. Calidad del aire | 5.2.1. Contribuir a la regulación de los contaminantes emitidos a la atmosfera para mantener los niveles de calidad del aire dentro de los estándares permisibles | 5.2.1.3. Incrementar el número de vehículos verificados | 5.2.1.3.1. Número de vehículos aprobados |

**Transversalidad (Art. 41, incisos O,P,Q,T y V de la Ley Federal de Presupuesto y Responsabilidad Hacendaria y los Artículos 14, 64 y 67 del Presupuesto de Egresos del Estado "Anexos 18, 19, 20, 21 y 22 (Publicado el 29 de Dic 2021) )**

| Erogaciones para la Igualdad entre Mujeres y Hombres | Recursos para la Atención de Niños, Niñas y Adolescentes | Recursos para la Atención de Grupos Vulnerables | Erogaciones para el Desarrollo de Jóvenes | Desarrollo Rural Sustentable |
|--|--|---|---|------------------------------|
| N/A  | N/A  | N/A   | N/A                                       | N/A                          |

**Datos del Indicador por Nivel de la MIR**

| Indicador del Nivel Fin   |   |  |                       |                  |                   |                          |                        |   |
|---|---|--|-----------------------|------------------|-------------------|--------------------------|------------------------|---|
| Nombre del Indicador  | Descripción   | Método de Cálculo  | Sentido del Indicador | Unidad de Medida | Dimensión a Medir | Tipo de Valor de la Meta | Frecuencia de Medición | Medio de Verificación   |
| Porcentaje de atención a reportes de maltrato animal que incluyan en acuerdos para el buen desarrollo y atención de las mascotas. | Se refiere a los reportes por parte de la ciudadanía atendidos en temas de maltrato animal. | (recomendación por nes atendidas en acuerdos del consejo consultivo / temas programados en el consejo consultivo)* 100 | Ascendente            | Porcentaje       | a. Eficacia       | Relativo                 | Anual                  | Registros ( Informes de investigación por cada caso, fotos de evidencias y su resolución) por parte del departamento de protección, defensa y bienestar animal de la PROESPA. |

| Indicador del Nivel Propósito                              |  |  |                       |                  |                   |                          |                        |   |
|--|--|--|-----------------------|------------------|-------------------|--------------------------|------------------------|---|
| Nombre del Indicador                                       | Descripción  | Método de Cálculo  | Sentido del Indicador | Unidad de Medida | Dimensión a Medir | Tipo de Valor de la Meta | Frecuencia de Medición | Medio de Verificación   |
| Porcentaje de cumplimiento de reportes de maltrato animal. | PROESPA con compromiso con La ciudadanía en temas de maltrato animal | re p o r t e s c i u d a d a n o s = número de reportes ciudadanos atendidos / número de reportes ciudadanos programados * (100) | Ascendente            | Porcentaje       | a. Eficacia       | Relativo                 | Trimestral             | Registros ( Informes de investigación por cada caso, fotos de evidencias y su resolución) por parte del departamento de protección, defensa y bienestar animal de la PROESPA. |



**FICHA DEL INDICADOR DE DESEMPEÑO  
(FID)**

**Indicador del Nivel Componentes**

| Nombre del Indicador   | Descripción   | Método de Cálculo  | Sentido del Indicador | Unidad de Medida | Tipo (Para Estratégico) | resultados Gestión | Frecuencia de Medición | Medio de Verificación   |
|--|---|--|-----------------------|------------------|-------------------------|--------------------|------------------------|---|
| Porcentaje de animales con atención médica temprana asegurados por la procuraduría     | Animales que son asegurados por la procuraduría y se les brinda atención médica temprana        | animales = porcentaje de animales atendidos /porcentaje de animales atendidos programados * (100)  | Ascendente            | Porcentaje       |                         | X                  | Mensual                | Registros en el departamento de protección, defensa y bienestar animal de la PROESPA. |
| Porcentaje de animales domésticos y de fauna silvestre rescatados por la procuraduría. | Número de animales rescatados en la procuraduría por alguna falta en la ley de bienestar animal | número de animales = número de animales domésticos y fauna silvestre rescatados/ número de animales domésticos y fauna silvestre denunciados * (100)                                       | Ascendente            | Porcentaje       |                         | X                  | Mensual                | Registros en el departamento de protección, defensa y bienestar animal de la PROESPA. |
| Porcentaje de caravanas de salud y bienestar animal realizadas                         | Caravanas en en estado y municipios de salud canina y felinas.                                  | caravanas= porcentaje de caravanas realizadas/porcentaje de caravanas programadas * (100)<br><br>caravanas= porcentaje de caravanas realizadas/porcentaje de caravanas programadas * (100) | Ascendente            | Porcentaje       |                         | X                  | Mensual                | Registros en el departamento de protección, defensa y bienestar animal de la PROESPA. |
| Porcentaje de reportes ciudadanos atendidos de maltrato animal.                        | Se refiere al número de reportes atendidos sobre el tma de maltrato animal                      | reportes ciudadanos= número de reportes ciudadanos atendidos/ numero de reportes ciudadanos programados * (100)  | Ascendente            | Porcentaje       |                         | X                  | Mensual                | Registros en el departamento de protección, defensa y bienestar animal de la PROESPA. |



## FICHA DEL INDICADOR DE DESEMPEÑO (FID)

| Nombre del Indicador   | Línea Base 2021 |                      | Meta 2022  |                      | Tipo de Valor de la Meta |          | Cobertura |
|--|-----------------|----------------------|------------|----------------------|--------------------------|----------|-----------|
|  | Valor           | Año (Período)        | Valor      | Año (Período)        | Absoluto                 | Relativo |           |
| Porcentaje de animales con atención médica temprana asegurados por la procuraduría     | 1001% (0)       | 31 de Diciembre 2021 | 100% (150) | 31 de Diciembre 2022 |                          | X        | Estatal   |
| Porcentaje de animales domésticos y de fauna silvestre rescatados por la procuraduría. | 250(100%)       | 31 de Diciembre 2021 | 300 (100%) | 31 de Diciembre 2022 |                          | X        | Estatal   |
| Porcentaje de caravanas de salud y bienestar animal realizadas                         | 0               | 31 de Diciembre 2021 | 19 (100%)  | 31 de Diciembre 2022 |                          | X        | Estatal   |
| Porcentaje de reportes ciudadanos atendidos de maltrato animal.                        | 1200 (100%)     | 31 de Diciembre 2021 | 1300(100%) | 31 de Diciembre 2022 |                          | X        | Estatal   |

### Medio de Verificación del Indicador a nivel de Componente

Registros en el departamento de protección, defensa y bienestar animal de la PROESPA.

Registros en el departamento de protección, defensa y bienestar animal de la PROESPA.

Registros en el departamento de protección, defensa y bienestar animal de la PROESPA.

Registros en el departamento de protección, defensa y bienestar animal de la PROESPA.

### Características de las Variables del Indicador Nivel Componente

| Nombre del Indicador   | Variable (s)                              |   | Unidad de Medida              | Frecuencia de medición | Fuente de Información   |
|--|---|---|-------------------------------|------------------------|---|
|  | Variabes                                  | Descripción   |                               |                        |   |
| Porcentaje de animales con atención médica temprana asegurados por la procuraduría     | Animales atendidos                        | Animales que fueron asegurados por la procuraduría y atendidos medicamente  | Animales Rescatados           | Mensual                | Registros en el departamento de protección, defensa y bienestar animal de la PROESPA. |
|  | Animales atendidos programados            | Animales que fueron asegurados por la procuraduría y atendidos medicamente  | Animales Rescatados           | Mensual                | Registros en el departamento de protección, defensa y bienestar animal de la PROESPA. |
| Porcentaje de animales domésticos y de fauna silvestre rescatados por la procuraduría. | Número de animales rescatados             | Animales domésticos y de fauna silvestre rescatados por algún incumplimiento a la ley de protección animal                          | Animales resguardados         | Mensual                | Registros en el departamento de protección, defensa y bienestar animal de la PROESPA. |
|  | Número de animales rescatados programados | Animales domésticos y de fauna silvestre rescatados por algún incumplimiento a la ley de protección animal                          | Animales resguardados         | Mensual                | Registros en el departamento de protección, defensa y bienestar animal de la PROESPA. |
| Porcentaje de caravanas de salud y bienestar animal realizadas                         | Caravanas realizadas                      | Caravanas caninas y felinas de salud y bienestar animal realizadas por la procuraduría  | Caravanas                     | Mensual                | Registros en el departamento de protección, defensa y bienestar animal de la PROESPA. |
|  | Caravanas programadas                     | Caravanas caninas y felinas de salud y bienestar animal realizadas por la procuraduría  | Caravanas                     | Mensual                | Registros en el departamento de protección, defensa y bienestar animal de la PROESPA. |
| Porcentaje de reportes ciudadanos atendidos de maltrato animal.                        | Reportes ciudadanos atendidos             | Estadísticas internas digitales, proporcionadas por parte del departamento de protección, defensa y bienestar animal de la PROESPA. | Reportes ciudadanos atendidos | Mensual                | Registros en el departamento de protección, defensa y bienestar animal de la PROESPA. |
|  | Reportes ciudadanos programados           | Estadísticas internas digitales, proporcionadas por parte del departamento de protección, defensa y bienestar animal de la PROESPA. | Reportes ciudadanos atendidos | Mensual                | Registros en el departamento de protección, defensa y bienestar animal de la PROESPA. |



**FICHA DEL INDICADOR DE DESEMPEÑO  
(FID)**

**Contigo al 100**

**Presupuesto Asignado del Programa Presupuestario (Pp) Publicado en el  
Periódico Oficial del Estado**

Monto Total  
\$2,073,700.00

**Población Beneficiada por Componente**

| Total                               | Mujeres | Hombres |
|-------------------------------------|---------|---------|
| 39 personas                         | 39      | 0       |
| 1425607 población de Aguascalientes | 728,924 | 696,683 |
| 350 personas                        | 200     | 150     |
| 35 personas                         | 30      | 5       |


**Indicador del Nivel Actividades**

| Resumen Narrativo del Componente  | Actividad  | Nombre del Indicador   | Descripción  | Dimensión a Medir | Método de Cálculo   | Unidad de Medida | Tipo de Valor Absoluto Relativo | Frecuencia de Medición | Ponderación de las Actividades |
|---|--|--|--|-------------------|---|------------------|---------------------------------|------------------------|--------------------------------|
| Animales con atención médica asegurados   | 4.1. Atención medica temprana a animales resguardados  | Porcentaje de animales con atención médica asegurados          | Animales que son asegurados por la procuraduría y se les brinda atención médica temprana                   | a. Eficacia       | animales = porcentaje de animales atendidos /porcentaje de animales atendidos programados * (100)                       | Porcentaje       | X                               | Mensual                | 100                            |
| Animales domésticos y de fauna silvestre rescatados                               | 2.1. Resolución de resguardo y rescato del animal al reporte ciudadano sobre maltrato animal | Porcentaje de animales resguardados                            | Número de animales que se rescatan por alguna falta en el reglamento de bienestar animal para su resguardo | a. Eficacia       | animales = porcentaje de animales rescatado atendidos/porcentaje de animales resguardos programados * (100)             | Porcentaje       | X                               | Mensual                | 100                            |
| Planeación y realización de caravanas de salud y bienestar animal canina y felina | 3.1. Planeación y realización de caravanas de salud y bienestar animal canina y felina       | Porcentaje de caravanas de salud y bienestar animal realizadas | Número de caravanas de salud caninas y felinas que se realizan por parte de la PROESPA en el estado        | a. Eficacia       | caravanas= porcentaje de caravanas realizadas/porcentaje de caravanas programadas * (100)                               | Porcentaje       | X                               | Mensual                | 100                            |
| Reportes ciudadanos de maltrato animal atendidos.                                 | 1.1. Atención de reportes ciudadanos por maltrato animal.                                    | Porcentaje de reportes ciudadanos atendidos                    | Reportes ciudadanos atendidos en tema de maltrato animal   | a. Eficacia       | reportes ciudadanos= porcentaje de reportes ciudadanos atendidos/ porcentaje de reportes ciudadanos programados * (100) | Porcentaje       | X                               | Mensual                | 100                            |

**Responsable del Indicador:**

**Nombre:** M.V.Z. Alberto Gerardo Valdez Flores  
**Área:** Dirección de Inspección y Vigilancia de la PROESPA.  
**Correo electrónico:** alberto.valdez@aguascalientes.gob.mx

**Firma:**  
**Puesto:**  
**Teléfono:**

  
Jefe de Departamento de Protección, Defensa y Bienestar Animal  
9-17-10-51 ext. 4420



## FICHA DEL INDICADOR DE DESEMPEÑO (FID)

### Datos Generales del Programa Presupuestario (Pp) 2022

|  |   |                                      |  |
|--|---|--------------------------------------|--|
| <b>Dependencia:</b>                          | Procuraduría Estatal de Protección al Ambiente  | <b>Proyecto presupuestario (Pp):</b> | 00018. Aplicación a la legislación ambiental |
| <b>Programa Presupuestario Concentrador:</b> | 00035 - Apoyo a la Función Pública (Procesos Administrativos; Servicios Informáticos, Jurídicos, y otros asuntos para la gestión, desarrollo y buen funcionamiento Gubernamental) | <b>Unidad Ejecutora:</b>             | 370201 Dirección Jurídica                    |

### Alineación del Programa Presupuestario a los Instrumentos de Planeación

#### Plan Nacional de Desarrollo 2019-2024 (PND)

| Eje             | Objetivo   | Indicador   |
|-----------------|--|---|
| 2. 2. Bienestar | 2.5.- Garantizar el derecho a un medio ambiente sano con enfoque de sostenibilidad de los ecosistemas, la biodiversidad, el patrimonio y los paisajes bioculturales. | 2.5.1.- Costo total respecto al PIB del agotamiento de los recursos naturales y la degradación ambiental, sin hidrocarburos |

#### Plan Estatal de Desarrollo 2016-2022 (PED)

| Eje  | Programas Estratégicos                      | Objetivo  | Línea de Acción  | Indicador   |
|--|---|---|--|---|
| Eje 5.- Aguascalientes responsable, sustentable y limpio | 5.16.- Procuración de la justicia ambiental | 5.16.1.- Aplicar mecanismos jurídicos en materia de normatividad ambiental para la protección y el cuidado del medio ambiente | 5.16.1.1.- Verificar el cumplimiento de la normatividad ambiental. | 5.16.1.1.1.- Número de conciliaciones y resoluciones concluidas |

#### Programa Sectorial 2016-2022

| Sector                              | Programa              | Objetivo  | Línea de Acción   | Indicador                                |
|-------------------------------------|-----------------------|---|---|--|
| 5. Infraestructura y Medio Ambiente | 5.2. Calidad del aire | 5.2.1. Contribuir a la regulación de los contaminantes emitidos a la atmosfera para mantener los niveles de calidad del aire dentro de los estándares permisibles | 5.2.1.3. Incrementar el número de vehículos verificados | 5.2.1.3.1. Número de vehículos aprobados |

#### Transversalidad (Art. 41, incisos O,P,Q,T y V de la Ley Federal de Presupuesto y Responsabilidad Hacendaria y los Artículos 14, 64 y 67 del Presupuesto de Egresos del Estado "Anexos 18, 19, 20, 21 y 22 (Publicado el 29 de Dic 2021) )

|  |  |   |   |                              |
|--|--|---|---|------------------------------|
| Erogaciones para la Igualdad entre Mujeres y Hombres | Recursos para la Atención de Niños, Niñas y Adolescentes | Recursos para la Atención de Grupos Vulnerables | Erogaciones para el Desarrollo de Jóvenes | Desarrollo Rural Sustentable |
| N/A  | N/A  | N/A   | N/A                                       | N/A                          |

### Alineación Financiera conforme al Consejo Nacional de Armonización Contable (CONAC)

#### Clasificador Funcional del Gasto

#### Clasificador Programática

| Finalidad            | Función                   | Subfunción                           | Programa                      | Subprograma                   | Identificador del Subprograma |
|----------------------|---------------------------|--------------------------------------|-------------------------------|-------------------------------|-------------------------------|
| 2. Desarrollo Social | 2.1. Protección Ambiental | 2.1.6. Otros de protección ambiental | 2. Desempeño de las Funciones | 2.5. Regulación y supervisión | G                             |

#### Indicador del Nivel Componentes

| Nombre del Indicador | Descripción | Método de Cálculo | Sentido del Indicador | Unidad de Medida | Tipo (Para resultados Estratégico) | Frecuencia de Medición | Medio de Verificación |
|----------------------|-------------|-------------------|-----------------------|------------------|------------------------------------|------------------------|-----------------------|
|----------------------|-------------|-------------------|-----------------------|------------------|------------------------------------|------------------------|-----------------------|

|  |  |   |            |            |   |         |   |
|--|--|---|------------|------------|---|---------|---|
| Porcentaje de expedientes concluidos (conciliaciones y resoluciones) | En base a la proyección del porcentaje de resoluciones y conciliaciones, que se hacen anualmente, se busca saber que porcentaje de expedientes terminados se obtuvo. | Expedientes concluidos = No. expedientes concluidos(resoluciones y conciliaciones) / No. expedientes programados (resoluciones y conciliaciones) *(100) | Ascendente | Porcentaje | X | Mensual | <a href="https://www.aguascalientes.gob.mx/proespa/Resultados_programa2021.html">https://www.aguascalientes.gob.mx/proespa/Resultados_programa2021.html</a> |
|--|--|---|------------|------------|---|---------|---|

| Nombre del Indicador | Línea Base 2021 |               | Meta 2022 |               | Tipo de Valor de la Meta |          | Cobertura |
|----------------------|-----------------|---------------|-----------|---------------|--------------------------|----------|-----------|
|                      | Valor           | Año (Período) | Valor     | Año (Período) | Absoluto                 | Relativo |           |

|  |            |      |            |      |  |   |         |
|--|------------|------|------------|------|--|---|---------|
| Porcentaje de expedientes concluidos (conciliaciones y resoluciones) | 130 (100%) | 2021 | 130 (100%) | 2022 |  | X | Estatal |
|--|------------|------|------------|------|--|---|---------|

#### Medio de Verificación del Indicador a nivel de Componente



## FICHA DEL INDICADOR DE DESEMPEÑO (FID)

### Características de las Variables del Indicador Nivel Componente

| Variable (s)   |  |   |                  |                        |   |
|--|--|---|------------------|------------------------|---|
| Nombre del Indicador   | Variables  | Descripción   | Unidad de Medida | Frecuencia de medición | Fuente de Información   |
| Porcentaje de expedientes concluidos (conciliaciones y resoluciones) | Número de expedientes terminados (resoluciones y conciliaciones)   | Número de expedientes terminados realizadas en la entidad durante un año. | Conciliaciones   | Mensual                | Estadísticas internas digitales, proporcionadas por la Dirección Jurídica y de Dictamen de la PROESPA |
|  | Número de expedientes programados ( resoluciones y conciliaciones) | Número de expedientes terminados programadas en la entidad para ese año.  | Conciliaciones   | Mensual                | Estadísticas internas digitales, proporcionadas por la Dirección Jurídica y de Dictamen de la PROESPA |

| Presupuesto Asignado del Programa Presupuestario (Pp) Publicado en el Periódico Oficial del Estado | Población Beneficiada por Componente |
|--|--------------------------------------|
|--|--------------------------------------|

|                             |                      |
|-----------------------------|----------------------|
| Monto Total<br>4,297,600.00 | Total<br>49 personas |
|-----------------------------|----------------------|

|  |               |               |
|--|---------------|---------------|
|  | Mujeres<br>14 | Hombres<br>35 |
|--|---------------|---------------|

### Indicador del Nivel Actividades

| Resumen Narrativo del Componente                                  | Actividad  | Nombre del Indicador                    | Descripción                                | Dimensión a Medir | Método de Cálculo   | Unidad de Medida | Tipo de Valor<br>Absoluto Relativo | Frecuencia de Medición | Ponderación de las Actividades |
|---|--|---|--|-------------------|---|------------------|------------------------------------|------------------------|--------------------------------|
| Herramientas jurídicas (conciliaciones y resoluciones) aplicadas. | 1.1. Realización del procedimiento jurídico mediante resolución administrativa.    | Porcentaje de resoluciones realizadas   | Resoluciones administrativas concluidas    | a. Eficacia       | Resoluciones= número de resoluciones realizadas/Número de resoluciones programadas* (100)     | Porcentaje       | X                                  | Mensual                | 50                             |
| Herramientas jurídicas (conciliaciones y resoluciones) aplicadas. | 1.2. Realización del procedimiento jurídico mediante conciliación entre las partes | Porcentaje de conciliaciones realizadas | Conciliaciones entre las partes concluidas | a. Eficacia       | Conciliación= número de conciliaciones realizadas/Número de conciliaciones programadas* (100) | Porcentaje       | X                                  | Mensual                | 50                             |

### Responsable del Indicador:

|                            |  |                  |  |
|----------------------------|--|------------------|--|
| <b>Nombre:</b>             | Lic. Brenda Yazmín Chávez Alba                 | <b>Firma:</b>    |  |
| <b>Área:</b>               | Dirección Jurídica y de Dictamen de la PROESPA | <b>Puesto:</b>   | Directora de la dirección de Jurídico y de dictamen. |
| <b>Correo electrónico:</b> | brenda.chavez@aguascalientes.gob.mx            | <b>Teléfono:</b> | 917-10-51, 917-08-90 ext. 4425                       |





**FICHA DEL INDICADOR DE DESEMPEÑO  
(FID)**

**Datos Generales del Programa Presupuestario (Pp) 2022**

|  |  |                                      |  |
|--|--|--------------------------------------|--|
| <b>Dependencia:</b>                          | Procuraduría Estatal de Protección al Ambiente | <b>Proyecto presupuestario (Pp):</b> | 00236, Promoción de la participación ciudadana para la solución de la problemática ambiental |
| <b>Programa Presupuestario Concentrador:</b> | 00049 - Medio Ambiente y Sustentabilidad       | <b>Unidad Ejecutora:</b>             | 370101 Oficina del Procurador Estatal de Protección al Ambiente.                             |

**Alineación del Programa Presupuestario a los Instrumentos de Planeación**

**Plan Nacional de Desarrollo 2019-2024 (PND)**

| Eje            | Objetivo   | Indicador   |
|----------------|--|---|
| 2.2. Bienestar | 2.5.- Garantizar el derecho a un medio ambiente sano con enfoque de sostenibilidad de los ecosistemas, la biodiversidad, el patrimonio y los paisajes bioculturales. | 2.5.1.- Costo total respecto al PIB del agotamiento de los recursos naturales y la degradación ambiental, sin hidrocarburos |

**Plan Estatal de Desarrollo 2016-2022 (PED)**

| Eje  | Programas Estratégicos                      | Objetivo   | Línea de Acción   | Indicador  |
|--|---|--|---|--|
| Eje 5.- Aguascalientes responsable, sustentable y limpio | 5.16.- Procuración de la justicia ambiental | 5.16.6.- Impulsar una cultura de responsabilidad ambiental en la población | 5.16.6.1.- Fomentar la participación ciudadana en el cuidado del ambiente con pláticas, capacitaciones y programas en temas ambientales | 5.16.6.1.1.- Número de personas participantes en pláticas, capacitaciones o programas de temas ambientales |

**Programa Sectorial 2016-2022**

| Sector                              | Programa              | Objetivo  | Línea de Acción  | Indicador  |
|-------------------------------------|-----------------------|---|--|--|
| 5. Infraestructura y Medio Ambiente | 5.2. Calidad del aire | 5.2.1. Contribuir a la regulación de los contaminantes emitidos a la atmosfera para mantener los niveles de calidad del aire dentro de los estándares permisibles | 5.2.1.4. Contribuir a la disminución de contaminantes a la atmósfera mediante el mejoramiento del monitoreo de la calidad del aire, verificación vehicular, control de emisiones de establecimiento e inventario de emisiones. | 5.2.1.4.1. (Toneladas desplazadas de contaminantes criterio / Toneladas del año anterior -Toneladas del año en curso)* 100 |

**Transversalidad (Art. 41, incisos O,P,Q,T y V de la Ley Federal de Presupuesto y Responsabilidad Hacendaria y los Artículos 14, 64 y 67 del Presupuesto de Egresos del Estado "Anexos 18, 19, 20, 21 y 22 (Publicado el 29 de Dic 2021 )**

| Erogaciones para la Igualdad entre Mujeres y Hombres | Recursos para la Atención de Niños, Niñas y Adolescentes | Recursos para la Atención de Grupos Vulnerables | Erogaciones para el Desarrollo de Jóvenes | Desarrollo Rural Sustentable |
|--|--|---|---|------------------------------|
| N/A  | N/A  | N/A   | N/A                                       | N/A                          |

**Datos del Indicador por Nivel de la MIR**

**Indicador del Nivel Fin**

| Nombre del Indicador   | Descripción   | Método de Cálculo   | Sentido del Indicador | Unidad de Medida | Dimensión a Medir | Tipo de Valor de la Meta | Frecuencia de Medición | Medio de Verificación   |
|--|---|---|-----------------------|------------------|-------------------|--------------------------|------------------------|---|
| Porcentaje de recomendaciones que incluyen en acuerdos en el seno del Consejo Consultivo estatal de gestión Ambiental. | Se refiere a las actividades realizadas para atender las recomendaciones que surgen de los acuerdos del consejo | (recomendaciones atendidas en acuerdos del consejo consultivo / total de los temas programados en el consejo consultivo)* 100 | Ascendente            | Porcentaje       | a. Eficacia       | Relativo                 | Anual                  | <a href="https://drive.google.com/file/d/1xvMkUgWxS4B1uItYjCZLzBamRTtQ4wi7/view?usp=sharing">https://drive.google.com/file/d/1xvMkUgWxS4B1uItYjCZLzBamRTtQ4wi7/view?usp=sharing</a> |

**Indicador del Nivel Propósito**

| Nombre del Indicador                              | Descripción  | Método de Cálculo   | Sentido del Indicador | Unidad de Medida | Dimensión a Medir | Tipo de Valor de la Meta | Frecuencia de Medición | Medio de Verificación   |
|---|--|---|-----------------------|------------------|-------------------|--------------------------|------------------------|---|
| Índice de gestión y atención en temas ambientales | se refiere al apoyo en pláticas en temas ambientales, multas y en respuesta a reportes y denuncias en pláticas, temas ambientales. | al índice = al numero de apoyos realizados / numero de apoyos programados y suma de denuncias en pláticas, temas ambientales. | Ascendente            | Porcentaje       | a. Eficacia       | Relativo                 | Trimestral             | <a href="https://drive.google.com/file/d/1xvMkUgWxS4B1uItYjCZLzBamRTtQ4wi7/view?usp=sharing">https://drive.google.com/file/d/1xvMkUgWxS4B1uItYjCZLzBamRTtQ4wi7/view?usp=sharing</a> |





**FICHA DEL INDICADOR DE DESEMPEÑO  
(FID)**

**Indicador del Nivel Componentes**

| Nombre del Indicador   | Descripción   | Método de Cálculo  | Sentido del Indicador | Unidad de Medida | Tipo (Para resultados) Estratégico | Frecuencia de Medición | Medio de Verificación   |
|--|---|--|-----------------------|------------------|------------------------------------|------------------------|---|
| Porcentaje de calificación de multas implementados                       | Calificación de multas de propietarios que incumplieron con la legislación vigente.                         | Número de calificaciones de multas realizadas/ Número de calificaciones de multas programadas * (100).                                   | Ascendente            | Porcentaje       | X                                  | Mensual                | Informes internos y archivos documentales digitales, proporcionadas por la Coordinación de vinculación y enlace   |
| Porcentaje de pláticas impartidas  | Mide el número de asesorías, pláticas y atenciones brindadas a la ciudadanía en general.                    | Número de pláticas ambientales impartidas / Número de pláticas ambientales programadas * (100).  | Ascendente            | Porcentaje       | X                                  | Mensual                | <a href="https://www.aguascalientes.gob.mx/proespa/Resultados_programa2021.html">https://www.aguascalientes.gob.mx/proespa/Resultados_programa2021.html</a> |
| Porcentaje de denuncias y reportes recibidos                             | Mide el número de denuncias y reportes ciudadanos realizados en temas ambientales                           | Número de denuncias y reportes atendidos= Número de denuncias y reportes realizados/ Número de denuncias y reportes programados * (100). | Ascendente            | Porcentaje       | X                                  | Mensual                | Informes internos y archivos documentales digitales, proporcionadas por la Coordinación de vinculación y enlace   |
| Porcentaje de población atendida en temas ambientales y bienestar animal | Medir la capacitación que se brinda a las personas que lo soliciten en temas ambientales y bienestar animal | porcentaje de población atendida=( Número de población atendida / Número de población programada ) *100                                  | Ascendente            | Porcentaje       | X                                  | Mensual                | <a href="https://www.aguascalientes.gob.mx/proespa/Resultados_programa2021.html">https://www.aguascalientes.gob.mx/proespa/Resultados_programa2021.html</a> |

| Nombre del Indicador   | Línea Base 2021 |                      | Meta 2022    |                      | Tipo de Valor de la Meta |          | Cobertura |
|--|-----------------|----------------------|--------------|----------------------|--------------------------|----------|-----------|
|  | Valor           | Año (Período)        | Valor        | Año (Período)        | Absoluto                 | Relativo |           |
| Porcentaje de calificación de multas implementados                       | 35000 (100%)    | 31 de Diciembre 2021 | 35100 (100%) | 31 de Diciembre 2022 |                          | X        | Estatal   |
| Porcentaje de pláticas impartidas  | 51 (100%)       | 31 de Diciembre 2021 | 53(100%)     | 31 de Diciembre 2022 |                          | X        | Estatal   |
| Porcentaje de denuncias y reportes recibidos                             | 1210(100%)      | 31 de Diciembre 2021 | 1311 (100%)  | 31 de Diciembre 2022 |                          | X        | Estatal   |
| Porcentaje de población atendida en temas ambientales y bienestar animal | 6450(100%)      | 31 de Diciembre 2021 | 6461 (100%)  | 31 de Diciembre 2022 |                          | X        | Estatal   |

**Medio de Verificación del Indicador a nivel de Componente**

|   |
|---|
| Informes internos y archivos documentales digitales, proporcionadas por la Coordinación de vinculación y enlace   |
| <a href="https://www.aguascalientes.gob.mx/proespa/Resultados_programa2021.html">https://www.aguascalientes.gob.mx/proespa/Resultados_programa2021.html</a> |
| Informes internos y archivos documentales digitales, proporcionadas por la Coordinación de vinculación y enlace   |
| <a href="https://www.aguascalientes.gob.mx/proespa/Resultados_programa2021.html">https://www.aguascalientes.gob.mx/proespa/Resultados_programa2021.html</a> |



**FICHA DEL INDICADOR DE DESEMPEÑO  
(FID)**

**Características de las Variables del Indicador Nivel Componente**

| Características de las Variables del Indicador Nivel Componente          |  |   |                               |                        |   |
|--|--|---|-------------------------------|------------------------|---|
| Variable (s)   |  |   |                               |                        |   |
| Nombre del Indicador   | Variables                                    | Descripción   | Unidad de Medida              | Frecuencia de medición | Fuente de Información   |
| Porcentaje de calificación de multas implementados                       | Número de calificación de multas realizadas  | Número de calificación de multas realizadas en la entidad durante un año.                                 | Boletas                       | Mensual                | Informes internos y archivos documentales digitales, proporcionadas por la Coordinación de vinculación y enlace         |
|  | Número de calificación de multas programadas | Número de calificación de multas programadas en la entidad para ese año.                                  | Boletas                       | Mensual                | Informes internos y archivos documentales digitales, proporcionadas por la Coordinación de vinculación y enlace         |
| Porcentaje de pláticas impartidas  | Pláticas impartidas realizadas               | Estadísticas internas digitales, proporcionadas por la coordinación de participación cívica y divulgación | Platicas                      | Mensual                | Estadísticas internas digitales, proporcionadas por la coordinación de participación cívica y divulgación de la PROESPA |
|  | Platicas programadas                         | Estadísticas internas digitales, proporcionadas por la coordinación de participación cívica y divulgación | Platicas                      | Mensual                | Estadísticas internas digitales, proporcionadas por la coordinación de participación cívica y divulgación de la PROESPA |
| Porcentaje de denuncias y reportes recibidos                             | Número de denuncias y reportes atendida      | Denuncias y reportes atendidos por la procuraduría en problemáticas ambientales                           | Reportes ciudadanos atendidos | Mensual                | Informes internos y archivos documentales digitales, proporcionadas por la Coordinación de vinculación y enlace         |
|  | Número de denuncias y reportes programadas   | Denuncias y reportes atendidos por la procuraduría en problemáticas ambientales programadas               | Reportes ciudadanos atendidos | Mensual                | Informes internos y archivos documentales digitales, proporcionadas por la Coordinación de vinculación y enlace         |
| Porcentaje de población atendida en temas ambientales y bienestar animal | Número de población atendida                 | Personas atendidas en problemáticas ambientales   | Personas atendidas            | Mensual                | Estadísticas internas digitales, proporcionadas por la coordinación de participación cívica y divulgación               |
|  | Número de población programada               | Personas atendidas en problemáticas ambientales programadas   | Personas atendidas            | Mensual                | Estadísticas internas digitales, proporcionadas por la coordinación de participación cívica y divulgación de la PROESPA |

**Presupuesto Asignado del Programa Presupuestario (Pp) Publicado en el Periódico Oficial del Estado**

Monto Total  
\$3,419,300.00

**Población Beneficiada por Componente**

| Total                               | Mujeres | Hombres |
|-------------------------------------|---------|---------|
| 1425607 población de Aguascalientes | 728,924 | 696,683 |
| 4899 personas                       | 1,399   | 3,500   |
| 66 personas                         | 46      | 20      |
| 10461 personas                      | 4,000   | 6,461   |



**FICHA DEL INDICADOR DE DESEMPEÑO  
(FID)**

**Indicador del Nivel Actividades**

| Resumen Narrativo del Componente                 | Actividad  | Nombre del Indicador                           | Descripción   | Dimensión a Medir | Método de Cálculo  | Unidad de Medida | Tipo de Valor<br>Absoluto Relativo | Frecuencia de Medición | Ponderación de las Actividades |
|--|--|--|---|-------------------|--|------------------|------------------------------------|------------------------|--------------------------------|
| Programa de calificación de multas implementados | 3.1. Realización de campañas de difusión por parte de PROESPA para invitar a la ciudadanía a realizar su boleta por rezago de verificación vehicular | Porcentaje de campañas realizadas              | Realización de campañas de difusión por parte de PROESPA para invitar a la ciudadanía a realizar su boleta por rezago de verificación vehicular | a. Eficacia       | Campañas= número de campañas realizadas/número de campañas programadas x 100   | Porcentaje       | X                                  | Mensual                | 10                             |
| Programa de calificación de multas implementados | 3.2. Calificación y realización de boletas   | Porcentaje de boletas calificadas y realizadas | Calificación de multas de propietarios que incumplieron con la legislación vigente.   | a. Eficacia       | boletas=número de boletas realizadas/número de boletas programadas* (100)  | Porcentaje       | X                                  | Mensual                | 90                             |
| Pláticas ambientales a la ciudadanía impartidas  | 1.1. Planeación de las pláticas y talleres en el estado, municipios y centros educativos   | Porcentaje de capacitaciones planeadas         | Planeaciones para realizar asesorías, pláticas y atenciones brindadas a la ciudadanía en general.   | a. Eficacia       | Capacitaciones= número de capacitaciones planeadas /número de capacitaciones realizadas x (100)  | Porcentaje       | X                                  | Mensual                | 50                             |
| Pláticas ambientales a la ciudadanía impartidas  | 1.2. Realización de las pláticas y talleres en el estado, municipios y centros educativos  | Porcentaje de capacitaciones realizadas        | Mide el número de asesorías, pláticas y atenciones brindadas a la ciudadanía en general.  | a. Eficacia       | Capacitaciones= número de capacitaciones realizadas /número de capacitaciones programadas x (100)  | Porcentaje       | X                                  | Mensual                | 50                             |
| Denuncias y reportes recibidas                   | 4.1. Atención a las denuncias recibidas con expediente (queja)   | Porcentaje de denuncias recibidas              | Mide el número de denuncias ciudadanos atendidas en temas ambientales   | a. Eficacia       | Número de denuncias y reportes atendidos= Número de denuncias y reportes realizados/ Número de denuncias y reportes programados * (100). | Porcentaje       | X                                  | Mensual                | 50                             |
| Denuncias y reportes recibidas                   | 4.2. Atención a reportes Ciudadanos Recibidos  | Porcentaje de reportes ciudadanos recibidos    | Mide el número de reportes ciudadanos atendidas en temas ambientales  | a. Eficacia       | Número de denuncias y reportes atendidos= Número de denuncias y reportes realizados/ Número de denuncias y reportes programados * (100). | Porcentaje       | X                                  | Mensual                | 50                             |




**FICHA DEL INDICADOR DE DESEMPEÑO  
(FID)**

|   |  |                                  |  |             |  |            |   |         |    |
|---|--|----------------------------------|--|-------------|--|------------|---|---------|----|
| Capacitaciones ambientales a la ciudadanía impartidas | 2.1. Atención y apoyo a personas con problemática ambiental o de bienestar animal en módulos itinerantes             | Porcentaje de Personas atendidas | Medir el número de personas que se atienden en módulos itinerantes que lo soliciten en temas ambientales y bienestar animal.             | a. Eficacia | personas = numero de personas beneficiadas / numero de personas programadas x ( 100 )    | Porcentaje | X | Mensual | 80 |
| Capacitaciones ambientales a la ciudadanía impartidas | 2.2. Atención a personas participantes en capacitaciones, talleres, pláticas en materia ambiental y bienestar animal | Porcentaje de participantes      | Medir el número de personas que se les brinda capacitación, talleres y asesoría que lo soliciten en temas ambientales y bienestar animal | a. Eficacia | Participantes= número de participantes realizados/numero de personas programadas x (100) | Porcentaje | X | Mensual | 20 |

**Responsable del Indicador:**

**Nombre:** Mtro. Carlos Alberto Colunga González  
**Área:** Oficina de la procuradora  
**Correo electrónico:** carlos.colunga@aguascalientes.gob.mx

**Firma:**  
**Puesto:**  
**Teléfono:**

  
Coordinador de participación cívica y divulgación,  
917-10-51, 917-08-90 ext. 4424,





**FICHA DEL INDICADOR DE DESEMPEÑO  
(FID)**

**Datos Generales del Programa Presupuestario (Pp) 2022**

|  |  |                                      |   |
|--|--|--------------------------------------|---|
| <b>Dependencia:</b>                          | Procuraduría Estatal de Protección al Ambiente | <b>Proyecto presupuestario (Pp):</b> | 00232, Programa operativo de verificación de vehículos contaminantes<br>370301 Dirección de Inspección y Vigilancia Ambiental |
| <b>Programa Presupuestario Concentrador:</b> | 00049 - Medio Ambiente y Sustentabilidad       | <b>Unidad Ejecutora:</b>             |   |

**Alineación del Programa Presupuestario a los Instrumentos de Planeación**

**Plan Nacional de Desarrollo 2019-2024 (PND)**

| Eje            | Objetivo   | Indicador   |
|----------------|--|---|
| 2.2. Bienestar | 2.5.- Garantizar el derecho a un medio ambiente sano con enfoque de sostenibilidad de los ecosistemas, la biodiversidad, el patrimonio y los paisajes bioculturales. | 2.5.1.- Costo total respecto al PIB del agotamiento de los recursos naturales y la degradación ambiental, sin hidrocarburos |

**Plan Estatal de Desarrollo 2016-2022 (PED)**

| Eje  | Programas Estratégicos                      | Objetivo   | Línea de Acción   | Indicador   |
|--|---|--|---|---|
| Eje 5.- Aguascalientes responsable, sustentable y limpio | 5.16.- Procuración de la justicia ambiental | 5.16.5.- Contribuir al programa estratégico calidad del aire, mediante el fomento al cumplimiento de la normatividad aplicable en la materia ambiental para mantener los niveles de los estándares permisibles | 5.16.5.1.- Aplicar operativos en vehículos infractores que incumplan con lo establecido en el sistema de verificación vehicular de Aguascalientes | 5.16.5.1.1.- Número de vehículos detenidos por falta de verificación y/o contaminación ostensible |

**Programa Sectorial 2016-2022**

| Sector      | Programa    | Objetivo    | Línea de Acción | Indicador   |
|-------------|-------------|-------------|-----------------|-------------|
| Sin Alinear | Sin Alinear | Sin Alinear | Sin Alinear     | Sin Alinear |

**Transversalidad (Art. 41, incisos O,P,Q,T y V de la Ley Federal de Presupuesto y Responsabilidad Hacendaria y los Artículos 14, 64 y 67 del Presupuesto de Egresos del Estado "Anexo 18, 19, 20, 21 y 22 (Publicado el 29 de Dic 2021 )**

| Erogaciones para la Igualdad entre Mujeres y Hombres | Recursos para la Atención de Niños, Niñas y Adolescentes | Recursos para la Atención de Grupos Vulnerables | Erogaciones para el Desarrollo de Jóvenes | Desarrollo Rural Sustentable |
|--|--|---|---|------------------------------|
| N/A  | N/A  | N/A   | N/A                                       | N/A                          |

**Datos del Indicador por Nivel de la MIR**

**Indicador del Nivel Fin**

| Nombre del Indicador                       | Descripción   | Método de Cálculo                   | Sentido del Indicador | Unidad de Medida | Dimensión a Medir | Tipo de Valor de la Meta | Frecuencia de Medición | Medio de Verificación  |
|--|---|-------------------------------------|-----------------------|------------------|-------------------|--------------------------|------------------------|--|
| Número de vehículos verificados anualmente | vehículos que cumplen con la normatividad aplicable en la materia ambiental anualmente. | Porcentaje de vehículos verificados | Ascendente            | Porcentaje       | a. Eficacia       | Relativo                 | Anual                  | Estadísticas internas digitales, proporcionadas por la Dirección de Inspección y Vigilancia. |

**Indicador del Nivel Propósito**

| Nombre del Indicador   | Descripción   | Método de Cálculo                         | Sentido del Indicador | Unidad de Medida | Dimensión a Medir | Tipo de Valor de la Meta | Frecuencia de Medición | Medio de Verificación  |
|--|---|---|-----------------------|------------------|-------------------|--------------------------|------------------------|--|
| Porcentaje de automovilistas que cumplen con la verificación vehicular | de vehículos que cumplen con la normatividad aplicable en la materia ambiental. | Sumatoria de automovilistas que verifican | Ascendente            | Porcentaje       | a. Eficacia       | Relativo                 | Trimestral             | Estadísticas internas digitales, proporcionadas por la Dirección de Inspección y Vigilancia. |



## FICHA DEL INDICADOR DE DESEMPEÑO (FID)

### Indicador del Nivel Componentes

| Nombre del Indicador                   | Descripción   | Método de Cálculo  | Sentido del Indicador | Unidad de Medida | Tipo (Para resultados Estratégico) | Frecuencia de Medición | Medio de Verificación   |
|--|---|--|-----------------------|------------------|------------------------------------|------------------------|---|
| Porcentaje de vehículos inspeccionados | Se refiere al número de vehículos inspeccionados por incumplimientos a la legislación vigente | Número de operativos realizados en la entidad / Número de operativos programados en la entidad * (100) | Ascendente            | Porcentaje       | X                                  | Mensual                | <a href="https://www.aguascalientes.gob.mx/proespa/Resultados_programa2021.html">https://www.aguascalientes.gob.mx/proespa/Resultados_programa2021.html</a> |

|  |   |   |            |            |   |         |   |
|--|---|---|------------|------------|---|---------|---|
| Porcentaje de supervisiones a Centros de verificaciones en el Estado | Visitas realizadas a los centros de verificación en el estado | supervisioes = numero de supervisiones realizadas / numero de supervisiones programadas * (100) | Ascendente | Porcentaje | X | Mensual | <a href="https://www.aguascalientes.gob.mx/proespa/Resultados_programa2021.html">https://www.aguascalientes.gob.mx/proespa/Resultados_programa2021.html</a> |
|--|---|---|------------|------------|---|---------|---|

| Nombre del Indicador   | Línea Base 2021 |                      | Meta 2022  |                      | Tipo de Valor de la Meta |          | Cobertura |
|--|-----------------|----------------------|------------|----------------------|--------------------------|----------|-----------|
|  | Valor           | Año (Período)        | Valor      | Año (Período)        | Absoluto                 | Relativo |           |
| Porcentaje de vehículos inspeccionados                               | 4500 (100%)     | 31 de Diciembre 2021 | 4500(100%) | 31 de Diciembre 2022 |                          | X        | Estatal   |
| Porcentaje de supervisiones a Centros de verificaciones en el Estado | 850 (100%)      | 31 de Diciembre 2021 | 860(100%)  | 31 de Diciembre 2022 |                          | X        | Estatal   |

### Medio de Verificación del Indicador a nivel de Componente

[https://www.aguascalientes.gob.mx/proespa/Resultados\\_programa2021.html](https://www.aguascalientes.gob.mx/proespa/Resultados_programa2021.html)

[https://www.aguascalientes.gob.mx/proespa/Resultados\\_programa2021.html](https://www.aguascalientes.gob.mx/proespa/Resultados_programa2021.html)

### Características de las Variables del Indicador Nivel Componente

| Nombre del Indicador   | Variable (s)   |  | Unidad de Medida | Frecuencia de medición | Fuente de Información  |
|--|--|--|------------------|------------------------|--|
|  | Variabes   | Descripción  |                  |                        |  |
| Porcentaje de vehículos inspeccionados                               | Número de vehículos inspeccionados en la entidad               | Número de vehículos inspeccionados realizadas en la entidad durante un año por falta de verificación vehicular y/o contaminación ostensible. | Operativos       | Mensual                | Estadísticas internas digitales, proporcionadas por la Dirección de Inspección y Vigilancia. |
|  | Número de vehículos inspeccionados programados en la entidad   | Número de operativos en verificaciones vehiculares programadas en la entidad para ese año.   | Operativos       | Mensual                | Estadísticas internas digitales, proporcionadas por la Dirección de Inspección y Vigilancia. |
| Porcentaje de supervisiones a Centros de verificaciones en el Estado | Número de operativos de supervisiones realizados en la entidad | Número de supervisiones en centros de verificación realizadas en la entidad durante un año.  | Operativos       | Mensual                | Estadísticas internas digitales, proporcionadas por la Dirección de Inspección y Vigilancia. |
|  | Número de operativos de supervisión programadas en la entidad  | Número de supervisiones en centros de verificación programadas en la entidad para ese año.   | Operativos       | Mensual                | Estadísticas internas digitales, proporcionadas por la Dirección de Inspección y Vigilancia. |

### Presupuesto Asignado del Programa Presupuestario (Pp) Publicado en el Periódico Oficial del Estado

Monto Total  
\$5,252,400.00

### Población Beneficiada por Componente

Total  
1425607 población de Aguascalientes

Mujeres  
728,924

Hombres  
696,683



## FICHA DEL INDICADOR DE DESEMPEÑO (FID)

### Indicador del Nivel Actividades

| Resumen Narrativo del Componente                           | Actividad  | Nombre del Indicador                               | Descripción  | Dimensión a Medir | Método de Cálculo   | Unidad de Medida |          | Tipo de Valor |          | Frecuencia de Medición | Ponderación de las Actividades |
|--|--|--|--|-------------------|---|------------------|----------|---------------|----------|------------------------|--------------------------------|
|  |  |  |  |                   |   | Absoluto         | Relativo | Absoluto      | Relativo |                        |                                |
| Operativos para detectar vehículos infractores realizados. | 1.1. Planeación de operativos para detección de vehículos contaminantes  | Porcentaje de operativos realizados                | Número de planeaciones de operativos para la detección de vehículos contaminantes en el estado   | a. Eficacia       | operativo=numero de operativos realizados /numero de operativos programados * (100)   | Porcentaje       |          | X             |          | Mensual                | 10                             |
| Operativos para detectar vehículos infractores realizados. | 1.2. Inspección a vehículos que no cumplan con las disposiciones del reglamento de verificación vehicular en el Estado de Aguascalientes | Porcentaje de vehículos inspeccionados             | Número de vehículos inspeccionados que no cumplan con la disposición del reglamento de verificación vehicular en el estado de Aguascalientes | a. Eficacia       | vehículos=numero de vehículos inspeccionados /numero de vehículos inspeccionados programados * (100)                            | Porcentaje       |          | X             |          | Mensual                | 90                             |
| Supervisiones a centros de verificación realizadas         | 2.1. Inspección y vigilancia al cumplimiento de los centros de verificación vehicular.   | Porcentaje de Centros de verificación supervisados | Centros de verificación supervisados por la procuraduría para detectar anomalías e incumplimiento al reglamento                              | a. Eficacia       | centros de verificación= numero de centros de verificación supervisados / numero de centros de verificación programados * (100) | Porcentaje       |          | X             |          | Mensual                | 100                            |

### Responsable del Indicador:

**Nombre:** Lic. José Abrahan Elizondo Mendez, Ing. Carlos Alberto Martell  
**Área:** Dirección de Inspección y Vigilancia de la PROESPA.  
**Correo electrónico:** abraham.elizondo@aguascalientes.gob.mx

**Firma:**  
**Puesto:**  
**Teléfono:**

Director de Inspección y Vigilancia Ambiental,  
 Encargado de verificación vehicular  
 917-10-51, 917-08-90. EXT 4426





## FICHA DEL INDICADOR DE DESEMPEÑO (FID)

### Datos Generales del Programa Presupuestario (Pp) 2022

|  |  |                                      |  |
|--|--|--------------------------------------|--|
| <b>Dependencia:</b>                          | Procuraduría Estatal de Protección al Ambiente | <b>Proyecto presupuestario (Pp):</b> | 00228. Supervisión y detección de irregularidades a establecimientos en materia ambiental<br>370301 Dirección de Inspección y Vigilancia Ambiental |
| <b>Programa Presupuestario Concentrador:</b> | 00049 - Medio Ambiente y Sustentabilidad       | <b>Unidad Ejecutora:</b>             |  |

### Alineación del Programa Presupuestario a los Instrumentos de Planeación

| Plan Nacional de Desarrollo 2019-2024 (PND) |  |   |  |
|---|--|---|--|
| Eje   | Objetivo   | Indicador   |  |
| 2.2. Bienestar                              | 2.5.- Garantizar el derecho a un medio ambiente sano con enfoque de sostenibilidad de los ecosistemas, la biodiversidad, el patrimonio y los paisajes bioculturales. | 2.5.1.- Costo total respecto al PIB del agotamiento de los recursos naturales y la degradación ambiental, sin hidrocarburos |  |

| Plan Estatal de Desarrollo 2016-2022 (PED)               |   |  |   |  |
|--|---|--|---|--|
| Eje  | Programas Estratégicos                      | Objetivo   | Línea de Acción   | Indicador  |
| Eje 5.- Aguascalientes responsable, sustentable y limpio | 5.16.- Procuración de la justicia ambiental | 5.16.3.- Contribuir a la regularización y al cumplimiento de la normatividad ambiental | 5.16.3.1.- Supervisar a instancias públicas y privadas para la revisión del cumplimiento de la normatividad ambiental | 5.16.3.1.2.- Número de establecimientos supervisados |

| Programa Sectorial 2016-2022        |                       |   |  |   |
|-------------------------------------|-----------------------|---|--|---|
| Sector                              | Programa              | Objetivo  | Línea de Acción  | Indicador   |
| 5. Infraestructura y Medio Ambiente | 5.2. Calidad del aire | 5.2.1. Contribuir a la regulación de los contaminantes emitidos a la atmosfera para mantener los niveles de calidad del aire dentro de los estándares permisibles | 5.2.1.4. Contribuir a la disminución de contaminantes a la atmósfera mediante el mejoramiento del monitoreo de la calidad del aire, verificación vehicular, control de emisiones de establecimiento e inventario de emisiones. | 5.2.1.4.1. (Toneladas desplazadas de contaminantes criterio / Toneladas del año anterior-Toneladas del año en curso)* 100 |

### Transversalidad (Art. 41, incisos O,P,Q,T y V de la Ley Federal de Presupuesto y Responsabilidad Hacendaria y los Artículos 14, 64 y 67 del Presupuesto de Egresos del Estado "Anexos 18, 19, 20, 21 y 22 (Publicado el 29 de Dic 2021) )

| Erogaciones para la Igualdad entre Mujeres y Hombres | Recursos para la Atención de Niños, Niñas y Adolescentes | Recursos para la Atención de Grupos Vulnerables | Erogaciones para el Desarrollo de Jóvenes | Desarrollo Rural Sustentable |
|--|--|---|---|------------------------------|
| N/A  | N/A  | N/A   | N/A                                       | N/A                          |

### Datos del Indicador por Nivel de la MIR

| Indicador del Nivel Fin  |  |  |                       |                  |                   |                          |                        |   |
|--|--|--|-----------------------|------------------|-------------------|--------------------------|------------------------|---|
| Nombre del Indicador   | Descripción  | Método de Cálculo                                  | Sentido del Indicador | Unidad de Medida | Dimensión a Medir | Tipo de Valor de la Meta | Frecuencia de Medición | Medio de Verificación   |
| Autorizaciones emitidas al año de acopio y destino final de residuos | planes de manejo de residuos por parte de los establecimientos y empresas de competencia estatal | sumatoria de planes de manejo de residuos emitidos | Ascendente            | Porcentaje       | a. Eficacia       | Relativo                 | Anual                  | Registros anuales por parte de la Dirección de Inspección y Vigilancia. |

| Indicador del Nivel Propósito  |  |   |                       |                  |                   |                          |                        |  |
|--|--|---|-----------------------|------------------|-------------------|--------------------------|------------------------|--|
| Nombre del Indicador   | Descripción  | Método de Cálculo   | Sentido del Indicador | Unidad de Medida | Dimensión a Medir | Tipo de Valor de la Meta | Frecuencia de Medición | Medio de Verificación  |
| Tasa de variación de establecimientos supervisados en materia ambiental. | Establecimientos y empresas de competencia estatal cumplen con la normatividad ambiental | (número de establecimientos supervisados en el 2021/número de establecimientos supervisados en el 2021)-1*100 | Ascendente            | Porcentaje       | a. Eficacia       | Relativo                 | Trimestral             | PROESPA cuenta con personal calificado para las supervisiones, inspecciones y vigilancia dentro del estado |





**FICHA DEL INDICADOR DE DESEMPEÑO  
(FID)**

**Indicador del Nivel Componentes**

| Nombre del Indicador                        | Descripción   | Método de Cálculo   | Sentido del Indicador | Unidad de Medida     | Tipo (Para resultados Estratégico) | Frecuencia de Medición | Medio de Verificación   |
|---|---|---|-----------------------|----------------------|------------------------------------|------------------------|---|
| Porcentaje de establecimientos supervisados | Se refiere al total de establecimientos Industriales y/o comerciales de competencia estatal | Número de supervisiones realizadas / Número de supervisiones programadas * (100). | Ascendente            | Porcentaje           | X                                  | Mensual                | <a href="https://www.aguascalientes.gob.mx/proespa/Resultados_programa2021.html">https://www.aguascalientes.gob.mx/proespa/Resultados_programa2021.html</a> |
| Nombre del Indicador                        | Línea Base 2021   |   | Meta 2022             |                      | Tipo de Valor de la Meta           |                        | Cobertura   |
|   | Valor   | Año (Período)   | Valor                 | Año (Período)        | Absoluto                           | Relativo               |   |
| Porcentaje de establecimientos supervisados | 394(100%)   | 31 de Diciembre 2021  | 395(100%)             | 31 de Diciembre 2022 |                                    | X                      | Estatal   |

**Medio de Verificación del Indicador a nivel de Componente**

[https://www.aguascalientes.gob.mx/proespa/Resultados\\_programa2021.html](https://www.aguascalientes.gob.mx/proespa/Resultados_programa2021.html)

**Características de las Variables del Indicador Nivel Componente**

| Nombre del Indicador                        | Variable (s)                        |  | Descripción  | Unidad de Medida | Frecuencia de medición | Fuente de Información   |
|---|-------------------------------------|--|--|------------------|------------------------|---|
|   | Variables                           |  |  |                  |                        |   |
| Porcentaje de establecimientos supervisados | Número de supervisiones realizadas  |  | Número de supervisiones realizadas en la entidad durante un año. | Supervisión      | Mensual                | Estadísticas internas digitales, proporcionadas por la Dirección de Inspección y Vigilancia de la PROESPA |
|   | Número de supervisiones programadas |  | Número de supervisiones programas en la entidad para ese año.    | Supervisión      | Mensual                | Estadísticas internas digitales, proporcionadas por la Dirección de Inspección y Vigilancia de la PROESPA |

**Presupuesto Asignado del Programa Presupuestario (Pp) Publicado en el Periódico Oficial del Estado**

Monto Total  
\$4,414,100.00

**Población Beneficiada por Componente**

| Total                               | Mujeres | Hombres |
|-------------------------------------|---------|---------|
| 1425607 población de Aguascalientes | 728,924 | 696,683 |

**Indicador del Nivel Actividades**

| Resumen Narrativo del Componente                                | Actividad  | Nombre del Indicador              | Descripción  | Dimensión a Medir | Método de Cálculo  | Unidad de Medida | Tipo de Valor | Frecuencia de Medición | Ponderación de las Actividades |
|---|--|-----------------------------------|--|-------------------|--|------------------|---------------|------------------------|--------------------------------|
| Establecimientos y empresas de competencia estatal supervisados | 1.1. Supervisión física de visitas a establecimientos y empresas, dando prioridad a los que puedan generar un mayor impacto ambiental. | Porcentaje de visitas Realizadas  | visitas realizadas a establecimientos y empresas para verificar su cumplimiento en impacto ambiental | a. Eficacia       | Establecimientos supervisados= (establecimientos supervisados/establecimientos programados) *100 | Porcentaje       | X             | Mensual                | 85                             |
| Establecimientos y empresas de competencia estatal supervisados | 1.2. Supervisión documental de informes de cumplimiento de condicionantes de impacto ambiental.  | Porcentaje de informes revisados. | supervisiones documentadas de informes de cumplimiento de condicionantes de impacto ambiental        | a. Eficacia       | Informes revisados= (informes revisados/informes programados) *100                               | Porcentaje       | X             | Mensual                | 15                             |



**FICHA DEL INDICADOR DE DESEMPEÑO  
(FID)**

**Responsable del Indicador:**

**Nombre:**

Lic. José Abrahan Elizondo Mendez

**Firma:**

**Área:**

Dirección de Inspección y Vigilancia de la PROESPA.

**Puesto:**

**Correo electrónico:**

abraham.elizondo@aguascalientes.gob.mx

**Teléfono:**

Director de Inspección y Vigilancia Ambiental

917-10-51, 917-08-90, EXT 4426



**FICHA DEL INDICADOR DE DESEMPEÑO  
(FID)**

**Datos Generales del Programa Presupuestario (Pp) 2022**

|  |  |                                      |  |
|--|--|--------------------------------------|--|
| <b>Dependencia:</b>                          | Procuraduría Estatal de Protección al Ambiente | <b>Proyecto presupuestario (Pp):</b> | 00229. Programa de vigilancia y supervisión de áreas naturales del Estado y el Río San Pedro |
| <b>Programa Presupuestario Concentrador:</b> | 00049 - Medio Ambiente y Sustentabilidad       | <b>Unidad Ejecutora:</b>             | 370301 Dirección de Inspección y Vigilancia Ambiental  |

**Alineación del Programa Presupuestario a los Instrumentos de Planeación**

| Plan Nacional de Desarrollo 2019-2024 (PND) |  |   |  |
|---|--|---|--|
| Eje   | Objetivo   | Indicador   |  |
| 2.2. Bienestar                              | 2.5.- Garantizar el derecho a un medio ambiente sano con enfoque de sostenibilidad de los ecosistemas, la biodiversidad, el patrimonio y los paisajes bioculturales. | 2.5.1.- Costo total respecto al PIB del agotamiento de los recursos naturales y la degradación ambiental, sin hidrocarburos |  |

| Plan Estatal de Desarrollo 2016-2022 (PED)               |   |  |  |   |
|--|---|--|--|---|
| Eje  | Programas Estratégicos                      | Objetivo   | Línea de Acción  | Indicador                                       |
| Eje 5.- Aguascalientes responsable, sustentable y limpio | 5.16.- Procuración de la justicia ambiental | 5.16.4.- Coadyuvar operativos de vigilancia en el Río San Pedro y las áreas naturales, para evitar impactos negativos al medio ambiente en el estado | 5.16.4.1.- Aplicar operativos de vigilancia en áreas naturales, Río San Pedro y ladrilleras del estado | 5.16.4.1.1.- Número de operativos de vigilancia |

| Programa Sectorial 2016-2022 |             |             |                 |             |
|------------------------------|-------------|-------------|-----------------|-------------|
| Sector                       | Programa    | Objetivo    | Línea de Acción | Indicador   |
| Sin Alinear                  | Sin Alinear | Sin Alinear | Sin Alinear     | Sin Alinear |

**Transversalidad (Art. 41, incisos O,P,Q,T y V de la Ley Federal de Presupuesto y Responsabilidad Hacendaria y los Artículos 14, 64 y 67 del Presupuesto de Egresos del Estado "Anexos 18, 19, 20, 21 y 22 (Publicado el 29 de Dic 2021) )**

|  |  |   |   |                              |
|--|--|---|---|------------------------------|
| Erogaciones para la Igualdad entre Mujeres y Hombres | Recursos para la Atención de Niños, Niñas y Adolescentes | Recursos para la Atención de Grupos Vulnerables | Erogaciones para el Desarrollo de Jóvenes | Desarrollo Rural Sustentable |
| N/A  | N/A  | N/A   | N/A                                       | N/A                          |

**Datos del Indicador por Nivel de la MIR**

| Indicador del Nivel Fin  |  |  |                       |                  |                   |                          |                        |   |
|--|--|--|-----------------------|------------------|-------------------|--------------------------|------------------------|---|
| Nombre del Indicador   | Descripción  | Método de Cálculo  | Sentido del Indicador | Unidad de Medida | Dimensión a Medir | Tipo de Valor de la Meta | Frecuencia de Medición | Medio de Verificación   |
| Número de Jornadas de vigilancia y posible presentación de denuncias | Se refiere al número de operativos y/o visitas de vigilancia a la cuenca del río san pedro y a las áreas naturales dentro del Estado por parte del personal de PROESPA | Suma del número de operativos y vigilancias efectuados en la cuenca del Río San Pedro y áreas naturales. | Ascendente            | Porcentaje       | a. Eficacia       | Relativo                 | Anual                  | Registros en Bitácoras de Inspección por la Dirección de Inspección y Vigilancia de la PROESPA. |

| Indicador del Nivel Propósito                           |   |  |                       |                  |                   |                          |                        |   |
|---|---|--|-----------------------|------------------|-------------------|--------------------------|------------------------|---|
| Nombre del Indicador                                    | Descripción   | Método de Cálculo  | Sentido del Indicador | Unidad de Medida | Dimensión a Medir | Tipo de Valor de la Meta | Frecuencia de Medición | Medio de Verificación   |
| Tasa de variación de operativos de vigilancia ambiental | Operativos implementados con casos detectados de irregularidades ambientales del año en curso con el año anterior | Establecimientos y empresas de competencia estatal cumplen con la normatividad ambiental del año en curso con el año anterior. | Ascendente            | Porcentaje       | a. Eficacia       | Relativo                 | Trimestral             | Registros en Bitácoras de Inspección por la Dirección de Inspección y Vigilancia de la PROESPA.<br>Mapas que muestran las zonas inspeccionadas. |



**FICHA DEL INDICADOR DE DESEMPEÑO  
(FID)**

**Indicador del Nivel Componentes**

| Nombre del Indicador   | Descripción  | Método de Cálculo   | Sentido del Indicador | Unidad de Medida | Tipo (Para resultados Estratégico) | Frecuencia de Medición | Medio de Verificación   |
|--|--|---|-----------------------|------------------|------------------------------------|------------------------|---|
|  |  |   |                       |                  |                                    |                        |   |
| Porcentaje de operativos de vigilancia en Áreas Naturales, Urbanas y Suburbanas y Río San Pedro. | Porcentaje de operativos de vigilancia en Áreas Naturales, Urbanas y Suburbanas y Río San Pedro. | Operativos de vigilancia= (Número de realizados / Total de operativos programados) *100 | Ascendente            | Porcentaje       |                                    | Mensual                | <a href="https://www.aguascalientes.gob.mx/proespa/Resultados_programa2021.html">https://www.aguascalientes.gob.mx/proespa/Resultados_programa2021.html</a> |
| Nombre del Indicador   | Línea Base 2021  |   | Meta 2022             |                  | Tipo de Valor de la Meta           |                        | Cobertura   |
|  | Valor  | Año (Período)   | Valor                 | Año (Período)    | Absoluto                           | Relativo               |   |

|  |            |                      |            |                      |  |   |         |
|--|------------|----------------------|------------|----------------------|--|---|---------|
| Porcentaje de operativos de vigilancia en Áreas Naturales, Urbanas y Suburbanas y Río San Pedro. | 265 (100%) | 31 de Diciembre 2021 | 280 (100%) | 31 de Diciembre 2022 |  | X | Estatal |
|--|------------|----------------------|------------|----------------------|--|---|---------|

**Medio de Verificación del Indicador a nivel de Componente**

[https://www.aguascalientes.gob.mx/proespa/Resultados\\_programa2021.html](https://www.aguascalientes.gob.mx/proespa/Resultados_programa2021.html)

**Características de las Variables del Indicador Nivel Componente**

| Nombre del Indicador   | Variables   | Descripción                                  | Variable (s)     |                        | Fuente de Información  |
|--|---|--|------------------|------------------------|--|
|  |   |  | Unidad de Medida | Frecuencia de medición |  |
| Porcentaje de operativos de vigilancia en Áreas Naturales, Urbanas y Suburbanas y Río San Pedro. | 1.1 Realización de operativos de vigilancia ambiental de manera individual y/o con entidades federales, estatales y municipales para detectar irregularidades ambientales en Áreas Naturales, Urbanas y Suburbanas así como cauce del Río San Pedro y su cuenca, así como los afluentes del mismo en el Estado. | Número de operativos de vigilancia ambiental | Operativos       | Mensual                | Estadísticas internas digitales, proporcionadas por la Dirección de Supervisión y Vigilancia de la PROESPA |
|  | 1.2.- Ejecución de operativos de vigilancia en ladrilleras del Estado   | Número de hornos supervisados                | Operativos       | Mensual                | Estadísticas internas digitales, proporcionadas por la Dirección de Supervisión y Vigilancia de la PROESPA |

**Presupuesto Asignado del Programa Presupuestario (Pp) Publicado en el Periódico Oficial del Estado**

Monto Total  
\$2,421,900.00

**Población Beneficiada por Componente**

Total  
1425607 población de Aguascalientes

Mujeres 728,924  
Hombres 696,683



**FICHA DEL INDICADOR DE DESEMPEÑO  
(FID)**

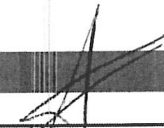
**Indicador del Nivel Actividades**

| Resumen Narrativo del Componente  | Actividad  | Nombre del Indicador                             | Descripción   | Dimensión a Medir | Método de Cálculo  | Unidad de Medida | Tipo de Valor<br>Absoluto Relativo | Frecuencia de Medición | Ponderación de las Actividades |
|---|--|--|---|-------------------|--|------------------|------------------------------------|------------------------|--------------------------------|
| Las Áreas Naturales, Urbanas y Suburbanas y el Río San Pedro, inspeccionadas. | 1.1. Realización de operativos de vigilancia ambiental de manera individual y/o con entidades federales, estatales y municipales para detectar irregularidades ambientales en Áreas Naturales, así como cauce del Río San Pedro y su cuenca. | Porcentaje de operativos de vigilancia ambiental | Operativos de vigilancia en áreas naturales y Río San Pedro para detectar incumplimiento en irregularidades ambientales | a. Eficacia       | (Número de operativos de vigilancia Realizados / Número de operativos de vigilancia Programados) x 100 | Porcentaje       | X                                  | Mensual                | 70                             |
| Las Áreas Naturales, Urbanas y Suburbanas y el Río San Pedro, inspeccionadas. | 1.2. Realización de operativos de vigilancia en ladrilleras del Estado.  | Porcentaje de operativos en hornos supervisados  | Operativos realizados en las ladrilleras del estado para detectar irregularidades ambientales en su operación           | a. Eficacia       | (Número de operativos supervisados / Total de operativos supervisados programados) X100                | Porcentaje       | X                                  | Mensual                | 30                             |

**Responsable del Indicador:**

**Nombre:** Biólogo Miguel Ángel Hernández Rodríguez  
**Área:** Dirección de Inspección y Vigilancia de la PROESPA.  
**Correo electrónico:** miguela.hernandez@aguascalientes.gob.mx

**Firma:**  
**Puesto:**  
**Teléfono:**

  
Jefe de Departamento de Inspección y vigilancia  
917-10-51, 917-08-90 ext. 4428





**FICHA DEL INDICADOR DE DESEMPEÑO  
(FID)**

**Datos Generales del Programa Presupuestario (Pp) 2022**

|  |  |                                      |  |
|--|--|--------------------------------------|--|
| <b>Dependencia:</b>                          | Procuraduría Estatal de Protección al Ambiente | <b>Proyecto presupuestario (Pp):</b> | 00227. Programa de supervisión en descargas y tratamientos de aguas residuales |
| <b>Programa Presupuestario Concentrador:</b> | 00049 - Medio Ambiente y Sustentabilidad       | <b>Unidad Ejecutora:</b>             | 370301 Dirección de Inspección y Vigilancia Ambiental                          |

**Alineación del Programa Presupuestario a los Instrumentos de Planeación**

**Plan Nacional de Desarrollo 2019-2024 (PND)**

| Eje            | Objetivo   | Indicador   |
|----------------|--|---|
| 2.2. Bienestar | 2.5.- Garantizar el derecho a un medio ambiente sano con enfoque de sostenibilidad de los ecosistemas, la biodiversidad, el patrimonio y los paisajes bioculturales. | 2.5.1.- Costo total respecto al PIB del agotamiento de los recursos naturales y la degradación ambiental, sin hidrocarburos |

**Plan Estatal de Desarrollo 2016-2022 (PED)**

| Eje  | Programas Estratégicos                      | Objetivo   | Línea de Acción   | Indicador  |
|--|---|--|---|--|
| Eje 5.- Aguascalientes responsable, sustentable y limpio | 5.16.- Procuración de la justicia ambiental | 5.16.3.- Contribuir a la regularización y al cumplimiento de la normatividad ambiental | 5.16.3.1.- Supervisar a instancias públicas y privadas para la revisión del cumplimiento de la normatividad ambiental | 5.16.3.1.1.- Número de establecimientos supervisados en aguas residuales |

**Programa Sectorial 2016-2022**

| Sector      | Programa    | Objetivo    | Línea de Acción | Indicador   |
|-------------|-------------|-------------|-----------------|-------------|
| Sin Alinear | Sin Alinear | Sin Alinear | Sin Alinear     | Sin Alinear |

**Transversalidad (Art. 41, incisos O,P,Q,T y V de la Ley Federal de Presupuesto y Responsabilidad Hacendaria y los Artículos 14, 64 y 67 del Presupuesto de Egresos del Estado "Anexos 18, 19, 20, 21 y 22 (Publicado el 29 de Dic 2021) )**

| Erogaciones para la Igualdad entre Mujeres y Hombres | Recursos para la Atención de Niños, Niñas y Adolescentes | Recursos para la Atención de Grupos Vulnerables | Erogaciones para el Desarrollo de Jóvenes | Desarrollo Rural Sustentable |
|--|--|---|---|------------------------------|
| N/A  | N/A  | N/A   | N/A                                       | N/A                          |

**Datos del Indicador por Nivel de la MIR**

**Indicador del Nivel Fin**

| Nombre del Indicador                  | Descripción  | Método de Cálculo                           | Sentido del Indicador | Unidad de Medida | Dimensión a Medir | Tipo de Valor de la Meta | Frecuencia de Medición | Medio de Verificación   |
|---------------------------------------|--|---|-----------------------|------------------|-------------------|--------------------------|------------------------|---|
| Número de zonas de recarga protegidas | de supervisión de zonas de descarga mediante el seguimiento al cumplimiento de la normatividad ambiental, en relación al tratamiento de sus aguas. | Sumatoria de zonas de descarga protegidas y | Ascendente            | Porcentaje       | a. Eficacia       | Relativo                 | Anual                  | Registros por parte de la Dirección de Inspección y Vigilancia de la PROESPA. |

**Indicador del Nivel Propósito**

| Nombre del Indicador                              | Descripción   | Método de Cálculo  | Sentido del Indicador | Unidad de Medida | Dimensión a Medir | Tipo de Valor de la Meta | Frecuencia de Medición | Medio de Verificación   |
|---|---|--|-----------------------|------------------|-------------------|--------------------------|------------------------|---|
| Establecimientos supervisados en aguas residuales | Los establecimientos industriales, e s t á n (Número de cumplimiento con supervisiones la normatividad ambiental, en relación con el supervisiones tratamiento de programadas) a g u a s *100 residuales. | Establecimientos supervisados= (Número de realizadas/número de supervisiones realizadas) | Ascendente            | Porcentaje       | a. Eficacia       | Relativo                 | Trimestral             | Registros por parte de la Dirección de Inspección y Vigilancia de la PROESPA. |



## FICHA DEL INDICADOR DE DESEMPEÑO (FID)

### Indicador del Nivel Componentes

| Nombre del Indicador                   | Descripción  | Método de Cálculo  | Sentido del Indicador | Unidad de Medida | Tipo (Para resultados Estratégico) | Frecuencia de Medición | Medio de Verificación  |
|--|--|--|-----------------------|------------------|------------------------------------|------------------------|--|
| Porcentaje de supervisiones realizadas | Refiere el avance que se lleva respecto a las metas programadas para la supervisión de establecimientos de la iniciativa pública y privada que descargan aguas residuales. | Número de supervisiones realizadas / Número de supervisiones programadas * (100) | Ascendente            | Porcentaje       | X                                  | Mensual                | Registros por parte de la Dirección de Inspección y Vigilancia de la PROESPA.y <a href="https://www.aguascalientes.gob.mx/pr/oespa/Resultados_programa2021.html">https://www.aguascalientes.gob.mx/pr/oespa/Resultados_programa2021.html</a> |

| Nombre del Indicador | Línea Base 2021 |               | Meta 2022 |               | Tipo de Valor de la Meta |          | Cobertura |
|----------------------|-----------------|---------------|-----------|---------------|--------------------------|----------|-----------|
|                      | Valor           | Año (Período) | Valor     | Año (Período) | Absoluto                 | Relativo |           |

|  |            |                      |           |                      |  |   |         |
|--|------------|----------------------|-----------|----------------------|--|---|---------|
| Porcentaje de supervisiones realizadas | 102 (100%) | 31 de Diciembre 2021 | 112(100%) | 31 de Diciembre 2022 |  | X | Estatal |
|--|------------|----------------------|-----------|----------------------|--|---|---------|

### Medio de Verificación del Indicador a nivel de Componente

Registros por parte de la Dirección de Inspección y Vigilancia de la PROESPA.y [https://www.aguascalientes.gob.mx/proespa/Resultados\\_programa2021.html](https://www.aguascalientes.gob.mx/proespa/Resultados_programa2021.html)

### Características de las Variables del Indicador Nivel Componente

| Nombre del Indicador                   | Variables                           | Descripción  | Variable (s) |  | Unidad de Medida | Frecuencia de medición | Fuente de Información  |
|--|-------------------------------------|--|--------------|--|------------------|------------------------|--|
|  |                                     |  |              |  |                  |                        |  |
| Porcentaje de supervisiones realizadas | Número de supervisiones realizadas  | Número de supervisiones realizadas en la entidad durante un año. |              |  | Supervisión      | Mensual                | Estadísticas internas digitales, proporcionadas por la coordinación de Inspección y vigilancia en la PROESPA |
|  | Número de supervisiones programadas | Número de supervisiones programadas en la entidad para ese año.  |              |  | Supervisión      | Mensual                | Estadísticas internas digitales, proporcionadas por la Dirección de Inspección y vigilancia en la PROESPA    |

### Presupuesto Asignado del Programa Presupuestario (Pp) Publicado en el Periódico Oficial del Estado

Monto Total  
\$2,444,200.00

### Población Beneficiada por Componente

| Total                               | Mujeres | Hombres |
|-------------------------------------|---------|---------|
| 1425607 población de Aguascalientes | 728,924 | 696,683 |





## FICHA DEL INDICADOR DE DESEMPEÑO (FID)


### Indicador del Nivel Actividades

| Resumen Narrativo del Componente  | Actividad  | Nombre del Indicador                  | Descripción  | Dimensión a Medir | Método de Cálculo   | Unidad de Medida | Tipo de Valor |          | Frecuencia de Medición | Ponderación de las Actividades |
|---|--|---------------------------------------|--|-------------------|---|------------------|---------------|----------|------------------------|--------------------------------|
|   |  |                                       |  |                   |   |                  | Absoluto      | Relativo |                        |                                |
| Establecimientos industriales y plantas de tratamiento de aguas residuales supervisados | 1.1. Ejecución de visitas para supervisión física a plantas de tratamiento de aguas residuales, dando prioridad a los que puedan generar un mayor impacto ambiental. | Porcentaje de visitas realizadas      | Visitas para supervisión física a plantas de tratamiento de aguas residuales para el cumplimiento de la normatividad ambiental | a. Eficacia       | Visitas realizadas= (Número de visitas realizadas/número de visitas programadas) *100             | Porcentaje       |               | X        | Mensual                | 85                             |
| Establecimientos industriales y plantas de tratamiento de aguas residuales supervisados | 1.2. Supervisión documentada de resultados de análisis de descargas de aguas residuales.   | Porcentaje de Supervisión documentada | supervisiones documentadas de resultados de análisis de descargas de aguas residuales  | a. Eficacia       | Estudios revisados= (número de supervisiones realizadas/número de supervisiones programadas) *100 | Porcentaje       |               | X        | Mensual                | 15                             |

### Responsable del Indicador:

**Nombre:** Carlos David González Delgado  
**Área:** Dirección de Inspección y Vigilancia de la PROESPA.  
**Correo electrónico:** carlos.gonzalezd@aguascalientes.gob.mx

**Firma:**  
**Puesto:**  
**Teléfono:**

  
Jefe de Departamento de Inspección ambiental

917-10-51, 917-08-90. ext. 4436







**FICHA DEL INDICADOR DE DESEMPEÑO  
(FID)**

**Datos Generales del Programa Presupuestario (Pp) 2022**

|  |  |                                      |  |
|--|--|--------------------------------------|--|
| <b>Dependencia:</b>                          | Procuraduría Estatal de Protección al Ambiente | <b>Proyecto presupuestario (Pp):</b> | 07526. Gestión y atención de la problemática ambiental           |
| <b>Programa Presupuestario Concentrador:</b> | 00049 - Medio Ambiente y Sustentabilidad       | <b>Unidad Ejecutora:</b>             | 370101 Oficina del Procurador Estatal de Protección al Ambiente. |

**Alineación del Programa Presupuestario a los Instrumentos de Planeación**

**Plan Nacional de Desarrollo 2019-2024 (PND)**

| Eje             | Objetivo   | Indicador   |
|-----------------|--|---|
| 2. 2. Bienestar | 2.5.- Garantizar el derecho a un medio ambiente sano con enfoque de sostenibilidad de los ecosistemas, la biodiversidad, el patrimonio y los paisajes bioculturales. | 2.5.1.- Costo total respecto al PIB del agotamiento de los recursos naturales y la degradación ambiental, sin hidrocarburos |

**Plan Estatal de Desarrollo 2016-2022 (PED)**

| Eje  | Programas Estratégicos                      | Objetivo  | Línea de Acción  | Indicador                                      |
|--|---|---|--|--|
| Eje 5.- Aguascalientes responsable, sustentable y limpio | 5.16.- Procuración de la justicia ambiental | 5.16.2.- Realizar acciones coordinadas y unificadas entre los diferentes organismos públicos y privados que se dedican a la protección del ambiente | 5.16.2.1.- Generar acciones coordinadas unificadas ante organismos públicos y privados | 5.16.2.1.1.- Número de actividades coordinadas |

**Programa Sectorial 2016-2022**

| Sector                              | Programa              | Objetivo  | Línea de Acción  | Indicador   |
|-------------------------------------|-----------------------|---|--|---|
| 5. Infraestructura y Medio Ambiente | 5.2. Calidad del aire | 5.2.1. Contribuir a la regulación de los contaminantes emitidos a la atmosfera para mantener los niveles de calidad del aire dentro de los estándares permisibles | 5.2.1.4. Contribuir a la disminución de contaminantes a la atmósfera mediante el mejoramiento del monitoreo de la calidad del aire, verificación vehicular, control de emisiones de establecimiento e inventario de emisiones. | 5.2.1.4.1. (Toneladas desplazadas de contaminantes criterio / Toneladas del año anterior-Toneladas del año en curso)* 100 |

**Transversalidad (Art. 41, incisos O,P,Q,T y V de la Ley Federal de Presupuesto y Responsabilidad Hacendaria y los Artículos 14, 64 y 67 del Presupuesto de Egresos del Estado "Anexos 18, 19, 20, 21 y 22 (Publicado el 29 de Dic 2021 )**

| Erogaciones para la Igualdad entre Mujeres y Hombres | Recursos para la Atención de Niños, Niñas y Adolescentes | Recursos para la Atención de Grupos Vulnerables | Erogaciones para el Desarrollo de Jóvenes | Desarrollo Rural Sustentable |
|--|--|---|---|------------------------------|
| N/A  | N/A  | N/A   | N/A                                       | N/A                          |

**Datos del Indicador por Nivel de la MIR**

**Indicador del Nivel Fin**

| Nombre del Indicador   | Descripción   | Método de Cálculo  | Sentido del Indicador | Unidad de Medida | Dimensión a Medir | Tipo de Valor de la Meta | Frecuencia de Medición | Medio de Verificación   |
|--|---|--|-----------------------|------------------|-------------------|--------------------------|------------------------|---|
| Número de licencias de funcionamiento de fuentes fijas vigentes. | de instancias públicas y privadas cumplan con la normatividad ambiental en la calidad del aire. | Porcentaje de funcionamiento de las fuentes fijas vigentes | Ascendente            | Porcentaje       | a. Eficacia       | Relativo                 | Anual                  | <a href="https://drive.google.com/open?id=1kakOR7cDU-ySiOEifw9LkjrAJ9fROXGm">https://drive.google.com/open?id=1kakOR7cDU-ySiOEifw9LkjrAJ9fROXGm</a> |

**Indicador del Nivel Propósito**

| Nombre del Indicador                    | Descripción   | Método de Cálculo               | Sentido del Indicador | Unidad de Medida | Dimensión a Medir | Tipo de Valor de la Meta | Frecuencia de Medición | Medio de Verificación   |
|---|---|---------------------------------|-----------------------|------------------|-------------------|--------------------------|------------------------|---|
| Personas beneficiadas por los programas | personas beneficiadas con las coordinaciones realizadas entre diferentes instancias para la solución de problemáticas ambientales | Número de personas beneficiadas | Ascendente            | Porcentaje       | a. Eficacia       | Relativo                 | Trimestral             | Registros internos por parte de las direcciones (jurídico, inspección y vigilancia, administrativa, vinculación, participación cívica) en la PROESPA. |



**FICHA DEL INDICADOR DE DESEMPEÑO  
(FID)**

**Indicador del Nivel Componentes**

| Nombre del Indicador  | Descripción   | Método de Cálculo   | Sentido del Indicador | Unidad de Medida | Tipo (Para resultados Estratégico) | Frecuencia de Medición | Medio de Verificación  |
|---|---|---|-----------------------|------------------|------------------------------------|------------------------|--|
| Porcentaje de actividades de protección al ambiente atendidas | Busca observar el avance de cumplimiento de las actividades gestionadas y atendidas entre las programadas por parte de la PROESPA y otros organismos públicos y privados. | Número de actividades atendidas / Número de actividades programadas* (100). | Ascendente            | Porcentaje       | X                                  | Mensual                | Registros internos digitales por parte de la Coordinación de planeación en la PROESPA. |

| Nombre del Indicador  | Línea Base 2021 |                      | Meta 2022  |                      | Tipo de Valor de la Meta |          | Cobertura |
|---|-----------------|----------------------|------------|----------------------|--------------------------|----------|-----------|
|   | Valor           | Año (Período)        | Valor      | Año (Período)        | Absoluto                 | Relativo |           |
| Porcentaje de actividades de protección al ambiente atendidas | 111(100%)       | 31 de Diciembre 2021 | 124 (100%) | 31 de Diciembre 2022 |                          | X        | Estatal   |

**Medio de Verificación del Indicador a nivel de Componente**

Registros internos digitales por parte de la Coordinación de planeación en la PROESPA.

**Características de las Variables del Indicador Nivel Componente**

| Nombre del Indicador  | Variable (s)   |  | Unidad de Medida | Frecuencia de medición | Fuente de Información   |
|---|--|--|------------------|------------------------|---|
|   | Variabes   | Descripción  |                  |                        |   |
| Porcentaje de actividades de protección al ambiente atendidas | Número de actividades gestionadas y atendidas realizadas   | Número de actividades gestionadas y atendidas en la entidad durante un año.            | Reuniones        | Mensual                | Estadísticas internas digitales, proporcionadas por la coordinación de planeación PROESPA |
|   | Número de actividades gestionadas y atendidas programadas. | Número de actividades gestionadas y atendidas programadas en la entidad para este año. | Reuniones        | Mensual                | Estadísticas internas digitales, proporcionadas por la coordinación de planeación PROESPA |

**Presupuesto Asignado del Programa Presupuestario (Pp) Publicado en el Periódico Oficial del Estado**

Monto Total  
\$11,315,400.00

**Población Beneficiada por Componente**

| Total       | Mujeres | Hombres |
|-------------|---------|---------|
| 73 personas | 50      | 23      |



**FICHA DEL INDICADOR DE DESEMPEÑO  
(FID)**


**Indicador del Nivel Actividades**

| Resumen Narrativo del Componente   | Actividad  | Nombre del Indicador                                       | Descripción  | Dimensión a Medir | Método de Cálculo  | Unidad de Medida | Tipo de Valor |          | Frecuencia de Medición | Ponderación de las Actividades |
|--|--|--|--|-------------------|--|------------------|---------------|----------|------------------------|--------------------------------|
|  |  |  |  |                   |  |                  | Absoluto      | Relativo |                        |                                |
| Gestión y atención entre los diferentes organismos que se dedican a la protección del ambiente atendidas | 1.1. Acciones coordinadas y atención a las reuniones con otros organismos públicos o privados para atender problemáticas ambientales | Porcentaje de reuniones y acciones coordinadas programadas | Número de reuniones y acciones coordinadas con organismos públicos y privados para atender alguna problemática ambiental | a. Eficacia       | Número de actividades gestionadas y atendidas realizadas / Número de actividades gestionadas y atendidas programadas* (100). | Porcentaje       |               | X        | Mensual                | 40                             |
| Gestión y atención entre los diferentes organismos que se dedican a la protección del ambiente atendidas | 1.2. Acciones coordinadas con el proyecto contigo al 100   | Porcentaje de acciones coordinadas realizadas              | Número de acciones coordinadas con Gobierno del Estado para participar en el programa Contigo al 100                     | a. Eficacia       | Número de acciones coordinadas realizadas / Número de acciones coordinadas programadas* (100).                               | Porcentaje       |               | X        | Mensual                | 20                             |
| Gestión y atención entre los diferentes organismos que se dedican a la protección del ambiente atendidas | 1.3. Gestión con empresas para el tema de certificación de cumplimiento ambiental  | Porcentaje de gestiones con empresas realizadas            | Número de gestiones con empresas para el tema de certificación ambiental   | a. Eficacia       | Número de gestiones realizadas / Número de gestiones programadas* (100).   | Porcentaje       |               | X        | Mensual                | 40                             |

**Responsable del Indicador:**

**Nombre:** Lic. Norma Minero Rames  
**Área:** Oficina de la procuradora  
**Correo electrónico:** norma.minero@aguascalientes.gob.mx

**Firma:**  
**Puesto:**  
**Teléfono:**

  
Coordinación de planeación  
917-10-51, 917-08-90. ext. 4417






PROCURADURÍA ESTATAL DE PROTECCIÓN AL  
AMBIENTE

**Adicional**

A handwritten signature or mark, possibly initials, located on the right side of the page. It consists of several overlapping, fluid lines.



PROCURADURÍA ESTATAL DE PROTECCIÓN AL AMBIENTE  
RELACIÓN DE BIENES QUE COMPONEN SU PATRIMONIO  
CUENTA PÚBLICA 2022

| CODIGO          | DESCRIPCION DEL BIEN   | VALOR EN LIBROS |
|-----------------|--|-----------------|
| MB-56501-000016 | INCLUYE TRIPIE PARA BAFLES Y SITEMA DE DOS MICROFONOS INALAMBRICOS DE MANO VHF   | 2,550           |
| MB-51501-000017 | CONTROL DE ACCESO  | 1               |
| MB-56501-000018 | CALCULADORA  | 2,117           |
| MB-56501-000019 | CALCULADORA  | 2,117           |
| MB-56501-000020 | CALCULADORA  | 8,884           |
| MB-56501-000021 | CALCULADORA  | 8,884           |
| MB-56501-000022 | CALCULADORA  | 8,884           |
| MB-56501-000023 | CALCULADORA  | 8,884           |
| MB-56501-000024 | CALCULADORA  | 8,884           |
| MB-56501-000025 | CALCULADORA  | 8,884           |
| MB-51101-000026 | MODULO EN ESCUADRA CON PORTA TECLADO DESLIZABLE CON CORREDERAS INCLUYE ARCHIVERO DE DOS CAJONES, LAPICERA Y ARCHIVADOR CON CHAPA, CORREDERA EMBALINADA DE USO RUDO Y PORTA CPU | 1               |
| MB-51101-000027 | MODULO EN ESCUADRA CON PORTA TECLADO DESLIZABLE CON CORREDERAS INCLUYE ARCHIVERO DE DOS CAJONES, LAPICERA Y ARCHIVADOR CON CHAPA, CORREDERA EMBALINADA DE USO RUDO Y PORTA CPU | 1               |
| MB-51101-000028 | MODULO EN ESCUADRA CON PORTA TECLADO DESLIZABLE CON CORREDERAS INCLUYE ARCHIVERO DE DOS CAJONES, LAPICERA Y ARCHIVADOR CON CHAPA, CORREDERA EMBALINADA DE USO RUDO Y PORTA CPU | 1               |
| MB-51101-000029 | MODULO EN ESCUADRA CON PORTA TECLADO DESLIZABLE CON CORREDERAS INCLUYE ARCHIVERO DE DOS CAJONES, LAPICERA Y ARCHIVADOR CON CHAPA, CORREDERA EMBALINADA DE USO RUDO Y PORTA CPU | 1               |
| MB-51101-000030 | MODULO EN ESCUADRA CON PORTA TECLADO DESLIZABLE CON CORREDERAS INCLUYE ARCHIVERO DE DOS CAJONES, LAPICERA Y ARCHIVADOR CON CHAPA, CORREDERA EMBALINADA DE USO RUDO Y PORTA CPU | 1               |
| MB-51101-000031 | MODULO EN ESCUADRA CON PORTA TECLADO DESLIZABLE CON CORREDERAS INCLUYE ARCHIVERO DE DOS CAJONES, LAPICERA Y ARCHIVADOR CON CHAPA, CORREDERA EMBALINADA DE USO RUDO Y PORTA CPU | 1               |
| MB-51101-000032 | MODULO EN ESCUADRA CON PORTA TECLADO DESLIZABLE CON CORREDERAS INCLUYE ARCHIVERO DE DOS CAJONES, LAPICERA Y ARCHIVADOR CON CHAPA, CORREDERA EMBALINADA DE USO RUDO Y PORTA CPU | 1               |
| MB-51101-000033 | MODULO EN ESCUADRA CON PORTA TECLADO DESLIZABLE CON CORREDERAS INCLUYE ARCHIVERO DE DOS CAJONES, LAPICERA Y ARCHIVADOR CON CHAPA, CORREDERA EMBALINADA DE USO RUDO Y PORTA CPU | 1               |
| MB-51101-000034 | MODULO EN ESCUADRA CON PORTA TECLADO DESLIZABLE CON CORREDERAS INCLUYE ARCHIVERO DE DOS CAJONES, LAPICERA Y ARCHIVADOR CON CHAPA, CORREDERA EMBALINADA DE USO RUDO Y PORTA CPU | 1               |
| MB-51101-000035 | MODULO EN ESCUADRA CON PORTA TECLADO DESLIZABLE CON CORREDERAS INCLUYE ARCHIVERO DE DOS CAJONES, LAPICERA Y ARCHIVADOR CON CHAPA, CORREDERA EMBALINADA DE USO RUDO Y PORTA CPU | 1               |
| MB-51101-000036 | MODULO EN ESCUADRA CON PORTA TECLADO DESLIZABLE CON CORREDERAS INCLUYE ARCHIVERO DE DOS CAJONES, LAPICERA Y ARCHIVADOR CON CHAPA, CORREDERA EMBALINADA DE USO RUDO Y PORTA CPU | 1               |
| MB-51101-000037 | MODULO EN ESCUADRA CON PORTA TECLADO DESLIZABLE CON CORREDERAS INCLUYE ARCHIVERO DE DOS CAJONES, LAPICERA Y ARCHIVADOR CON CHAPA, CORREDERA EMBALINADA DE USO RUDO Y PORTA CPU | 1               |
| MB-51101-000038 | MODULO EN ESCUADRA CON PORTA TECLADO DESLIZABLE CON CORREDERAS INCLUYE ARCHIVERO DE DOS CAJONES, LAPICERA Y ARCHIVADOR CON CHAPA, CORREDERA EMBALINADA DE USO RUDO Y PORTA CPU | 1               |
| MB-51101-000039 | MODULO EN ESCUADRA CON PORTA TECLADO DESLIZABLE CON CORREDERAS INCLUYE ARCHIVERO DE DOS CAJONES, LAPICERA Y ARCHIVADOR CON CHAPA, CORREDERA EMBALINADA DE USO RUDO Y PORTA CPU | 1               |
| MB-51101-000040 | SILLA ERGONOMICA SECRETARIAL DE CONTACTO PERMANENTE CON DESCANSABRAZOS, PISTON NEUMATICO ASIENTO Y RESPALDO GRANDE   | 1               |
| MB-51101-000041 | SILLA ERGONOMICA SECRETARIAL DE CONTACTO PERMANENTE CON DESCANSABRAZOS, PISTON NEUMATICO ASIENTO Y RESPALDO GRANDE   | 1               |
| MB-51101-000042 | SILLA ERGONOMICA SECRETARIAL DE CONTACTO PERMANENTE CON DESCANSABRAZOS, PISTON NEUMATICO ASIENTO Y RESPALDO GRANDE   | 1               |
| MB-51101-000043 | SILLA ERGONOMICA SECRETARIAL DE CONTACTO PERMANENTE CON DESCANSABRAZOS, PISTON NEUMATICO ASIENTO Y RESPALDO GRANDE   | 1               |
| MB-51101-000044 | SILLA ERGONOMICA SECRETARIAL DE CONTACTO PERMANENTE CON DESCANSABRAZOS, PISTON NEUMATICO ASIENTO Y RESPALDO GRANDE   | 1               |
| MB-51101-000045 | SILLA ERGONOMICA SECRETARIAL DE CONTACTO PERMANENTE CON DESCANSABRAZOS, PISTON NEUMATICO ASIENTO Y RESPALDO GRANDE   | 1               |
| MB-51101-000046 | SILLA ERGONOMICA SECRETARIAL DE CONTACTO PERMANENTE CON DESCANSABRAZOS, PISTON NEUMATICO ASIENTO Y RESPALDO GRANDE   | 1               |
| MB-51101-000047 | SILLA ERGONOMICA SECRETARIAL DE CONTACTO PERMANENTE CON DESCANSABRAZOS, PISTON NEUMATICO ASIENTO Y RESPALDO GRANDE   | 1               |
| MB-51101-000048 | SILLA ERGONOMICA SECRETARIAL DE CONTACTO PERMANENTE CON DESCANSABRAZOS, PISTON NEUMATICO ASIENTO Y RESPALDO GRANDE   | 1               |
| MB-51101-000049 | SILLA ERGONOMICA SECRETARIAL DE CONTACTO PERMANENTE CON DESCANSABRAZOS, PISTON NEUMATICO ASIENTO Y RESPALDO GRANDE   | 1               |
| MB-51101-000050 | SILLA ERGONOMICA SECRETARIAL DE CONTACTO PERMANENTE CON DESCANSABRAZOS, PISTON NEUMATICO ASIENTO Y RESPALDO GRANDE   | 1               |
| MB-51101-000051 | SILLA ERGONOMICA SECRETARIAL DE CONTACTO PERMANENTE CON DESCANSABRAZOS, PISTON NEUMATICO ASIENTO Y RESPALDO GRANDE   | 1               |
| MB-51101-000052 | SILLA ERGONOMICA SECRETARIAL DE CONTACTO PERMANENTE CON DESCANSABRAZOS, PISTON NEUMATICO ASIENTO Y RESPALDO GRANDE   | 1               |
| MB-51101-000053 | SILLA ERGONOMICA SECRETARIAL DE CONTACTO PERMANENTE CON DESCANSABRAZOS, PISTON NEUMATICO ASIENTO Y RESPALDO GRANDE   | 1               |
| MB-51101-000054 | SILLA ERGONOMICA SECRETARIAL DE CONTACTO PERMANENTE CON DESCANSABRAZOS, PISTON NEUMATICO ASIENTO Y RESPALDO GRANDE   | 1               |
| MB-51101-000055 | SILLA ERGONOMICA FABRICADA CON TUBO ELIPTICO CALIBRE 16 PINTURA EPOXICA HORNEADA ASIENTO Y RESPALDO TAPIZADOS EN TELA ESTIBABLE  | 1               |
| MB-51101-000056 | SILLA ERGONOMICA FABRICADA CON TUBO ELIPTICO CALIBRE 16 PINTURA EPOXICA HORNEADA ASIENTO Y RESPALDO TAPIZADOS EN TELA ESTIBABLE  | 1               |
| MB-51101-000057 | SILLA ERGONOMICA FABRICADA CON TUBO ELIPTICO CALIBRE 16 PINTURA EPOXICA HORNEADA ASIENTO Y RESPALDO TAPIZADOS EN TELA ESTIBABLE  | 1               |
| MB-51101-000058 | SILLA ERGONOMICA FABRICADA CON TUBO ELIPTICO CALIBRE 16 PINTURA EPOXICA HORNEADA ASIENTO Y RESPALDO TAPIZADOS EN TELA ESTIBABLE  | 1               |

|                 |  |   |
|-----------------|--|---|
| MB-51101-000060 | SILLA ERGONOMICA FABRICADA CON TUBO ELIPTICO CALIBRE 16 PINTURA EPOXICA HORNEADA ASIENYO Y RESPALDO TAPIZADOS EN TELA ESTIBABLE  | 1 |
| MB-51101-000061 | SILLA ERGONOMICA FABRICADA CON TUBO ELIPTICO CALIBRE 16 PINTURA EPOXICA HORNEADA ASIENYO Y RESPALDO TAPIZADOS EN TELA ESTIBABLE  | 1 |
| MB-51101-000062 | SILLA ERGONOMICA FABRICADA CON TUBO ELIPTICO CALIBRE 16 PINTURA EPOXICA HORNEADA ASIENYO Y RESPALDO TAPIZADOS EN TELA ESTIBABLE  | 1 |
| MB-51101-000063 | SILLA ERGONOMICA FABRICADA CON TUBO ELIPTICO CALIBRE 16 PINTURA EPOXICA HORNEADA ASIENYO Y RESPALDO TAPIZADOS EN TELA ESTIBABLE  | 1 |
| MB-51101-000064 | SILLA ERGONOMICA FABRICADA CON TUBO ELIPTICO CALIBRE 16 PINTURA EPOXICA HORNEADA ASIENYO Y RESPALDO TAPIZADOS EN TELA ESTIBABLE  | 1 |
| MB-51101-000065 | SILLA ERGONOMICA FABRICADA CON TUBO ELIPTICO CALIBRE 16 PINTURA EPOXICA HORNEADA ASIENYO Y RESPALDO TAPIZADOS EN TELA ESTIBABLE  | 1 |
| MB-51101-000066 | SILLA ERGONOMICA FABRICADA CON TUBO ELIPTICO CALIBRE 16 PINTURA EPOXICA HORNEADA ASIENYO Y RESPALDO TAPIZADOS EN TELA ESTIBABLE  | 1 |
| MB-51101-000067 | SILLA ERGONOMICA FABRICADA CON TUBO ELIPTICO CALIBRE 16 PINTURA EPOXICA HORNEADA ASIENYO Y RESPALDO TAPIZADOS EN TELA ESTIBABLE  | 1 |
| MB-51101-000068 | SILLA ERGONOMICA FABRICADA CON TUBO ELIPTICO CALIBRE 16 PINTURA EPOXICA HORNEADA ASIENYO Y RESPALDO TAPIZADOS EN TELA ESTIBABLE  | 1 |
| MB-51101-000069 | SILLA ERGONOMICA FABRICADA CON TUBO ELIPTICO CALIBRE 16 PINTURA EPOXICA HORNEADA ASIENYO Y RESPALDO TAPIZADOS EN TELA ESTIBABLE  | 1 |
| MB-51101-000070 | SILLA ERGONOMICA FABRICADA CON TUBO ELIPTICO CALIBRE 16 PINTURA EPOXICA HORNEADA ASIENYO Y RESPALDO TAPIZADOS EN TELA ESTIBABLE  | 1 |
| MB-51101-000071 | SILLA ERGONOMICA FABRICADA CON TUBO ELIPTICO CALIBRE 16 PINTURA EPOXICA HORNEADA ASIENYO Y RESPALDO TAPIZADOS EN TELA ESTIBABLE  | 1 |
| MB-51101-000072 | SILLA ERGONOMICA FABRICADA CON TUBO ELIPTICO CALIBRE 16 PINTURA EPOXICA HORNEADA ASIENYO Y RESPALDO TAPIZADOS EN TELA ESTIBABLE  | 1 |
| MB-51101-000073 | SILLA ERGONOMICA FABRICADA CON TUBO ELIPTICO CALIBRE 16 PINTURA EPOXICA HORNEADA ASIENYO Y RESPALDO TAPIZADOS EN TELA ESTIBABLE  | 1 |
| MB-51101-000074 | SILLA ERGONOMICA FABRICADA CON TUBO ELIPTICO CALIBRE 16 PINTURA EPOXICA HORNEADA ASIENYO Y RESPALDO TAPIZADOS EN TELA ESTIBABLE  | 1 |
| MB-51101-000075 | SILLA ERGONOMICA FABRICADA CON TUBO ELIPTICO CALIBRE 16 PINTURA EPOXICA HORNEADA ASIENYO Y RESPALDO TAPIZADOS EN TELA ESTIBABLE  | 1 |
| MB-51101-000076 | SILLA ERGONOMICA FABRICADA CON TUBO ELIPTICO CALIBRE 16 PINTURA EPOXICA HORNEADA ASIENYO Y RESPALDO TAPIZADOS EN TELA ESTIBABLE  | 1 |
| MB-51101-000077 | SILLA ERGONOMICA FABRICADA CON TUBO ELIPTICO CALIBRE 16 PINTURA EPOXICA HORNEADA ASIENYO Y RESPALDO TAPIZADOS EN TELA ESTIBABLE  | 1 |
| MB-51101-000078 | SILLA ERGONOMICA FABRICADA CON TUBO ELIPTICO CALIBRE 16 PINTURA EPOXICA HORNEADA ASIENYO Y RESPALDO TAPIZADOS EN TELA ESTIBABLE  | 1 |
| MB-51101-000079 | MODULO EJECUTIVO L-28 LIB.SUP C/PTAS ENTREP.PAP.C/DIV.CRED ARCH. 2 CAJ.C/CHAPA   | 1 |
| MB-51101-000080 | MESA DE SALA DE JUNTAS EJECUTIVA, DISEÑO MODERNO CAPACIDAD DE 10 PERSONAS, CUBIERTA EXTRA GRUESA   | 1 |
| MB-51101-000081 | MESA CAFETERA MULTIUSOS LINEA 28MM CON PUERTAS Y ENTREPAÑOS  | 1 |
| MB-51101-000082 | MODULO EN "L" CON PORTA TECLADO DESLIZABLE CON CORREDERAS INCLUYE ARCHIVERO DE DOS CAJONES, LAPICEROS Y ARCHIVADOR CON CHAPA, CORREDERA EMBALINADA DE USO RUDO Y PORTA CPU                                   | 1 |
| MB-51101-000083 | SOFA DE DOS PLAZAS MODELO 702 TAPIZADO EN TELA   | 1 |
| MB-51101-000084 | SOFA DE TRES PLAZAS MODELO 702 TAPIZADO EN TELA  | 1 |
| MB-51101-000085 | MESA DE CENTRO ACABADA EN MELAMINA DE 28MM CON PVC Y REGATON NIVELADOR   | 1 |
| MB-51101-000086 | SILLON EJECUTIVO IS5500  | 1 |
| MB-51101-000087 | LIBRERO PARA EMPOTRA DE 205 CM DE FRENTE X 2112 CM DE ALTO X 30 CM DE FONDO LINEA 28 MM FABRICADO EN MELAMINA DE 28 MM Y TERMINADO CON BORDES DE PVC, DE "T" MOLDING   | 1 |
| MB-51101-000088 | MOSTRADOR DE RECEPCION DE MODERNO DISEÑO, CON ENTREPAÑO CENTRAL PARA TRABAJAR, A LA ALTURA DE UN ESCRITORIO Y BARRA SUPERIOR RECEPCION, CUENTA CON PORTA CPU, PORTA TECLADO Y ORIFICIOS PASA CABLES LINEA 28 | 1 |
| MB-51101-000089 | ARCHIVERO METALICO TROQUELADO DE DOS GAVETAS CON LLAVE, ACABADO EN ESMALTE EXPOXICO AL HORNO COLOR NEGRO MEDIDAS ANCHO: 50.00 X FONDO: 70.00 X ALTO: 82.00   | 1 |
| MB-51101-000090 | ARCHIVERO METALICO TROQUELADO DE DOS GAVETAS CON LLAVE, ACABADO EN ESMALTE EXPOXICO AL HORNO COLOR NEGRO MEDIDAS ANCHO: 50.00 X FONDO: 70.00 X ALTO: 82.00   | 1 |
| MB-51101-000091 | CESTO PAPELERO COLOR NEGRO (*)   | 1 |
| MB-51101-000092 | CESTO PAPELERO COLOR NEGRO (*)   | 1 |
| MB-51101-000093 | CESTO PAPELERO COLOR NEGRO (*)   | 1 |
| MB-51101-000094 | CESTO PAPELERO COLOR NEGRO (*)   | 1 |
| MB-51101-000095 | CESTO PAPELERO COLOR NEGRO (*)   | 1 |
| MB-51101-000096 | CESTO PAPELERO COLOR NEGRO (*)   | 1 |
| MB-51101-000097 | CESTO PAPELERO COLOR NEGRO (*)   | 1 |
| MB-51101-000098 | CESTO PAPELERO COLOR NEGRO (*)   | 1 |
| MB-51101-000099 | RACK DE ALUMINIO ICD TELECOM P/PISO 19"  | 1 |
| MB-51101-000100 | MODULO EN ESCUADRA CON PORTA TECLADO DESLIZABLE CON CORREDERAS INCLUYE ARCHIVERO DE DOS CAJONES, LAPICERA Y ARCHIVADOR CON CHAPA, CORREDERA EMBALINADA DE USO RUDO Y PORTA CPU                               | 1 |
| MB-51101-000101 | MODULO EN ESCUADRA CON PORTA TECLADO DESLIZABLE CON CORREDERAS INCLUYE ARCHIVERO DE DOS CAJONES, LAPICERA Y ARCHIVADOR CON CHAPA, CORREDERA EMBALINADA DE USO RUDO Y PORTA CPU                               | 1 |
| MB-51101-000102 | MODULO EN ESCUADRA CON PORTA TECLADO DESLIZABLE CON CORREDERAS INCLUYE ARCHIVERO DE DOS CAJONES, LAPICERA Y ARCHIVADOR CON CHAPA, CORREDERA EMBALINADA DE USO RUDO Y PORTA CPU                               | 1 |
| MB-51101-000103 | MODULO EN ESCUADRA CON PORTA TECLADO DESLIZABLE CON CORREDERAS INCLUYE ARCHIVERO DE DOS CAJONES, LAPICERA Y ARCHIVADOR CON CHAPA, CORREDERA EMBALINADA DE USO RUDO Y PORTA CPU                               | 1 |
| MB-51101-000104 | MODULO EN ESCUADRA CON PORTA TECLADO DESLIZABLE CON CORREDERAS INCLUYE ARCHIVERO DE DOS CAJONES, LAPICERA Y ARCHIVADOR CON CHAPA, CORREDERA EMBALINADA DE USO RUDO Y PORTA CPU                               | 1 |
| MB-51101-000105 | MODULO EN ESCUADRA CON PORTA TECLADO DESLIZABLE CON CORREDERAS INCLUYE ARCHIVERO DE DOS CAJONES, LAPICERA Y ARCHIVADOR CON CHAPA, CORREDERA EMBALINADA DE USO RUDO Y PORTA CPU                               | 1 |
| MB-51101-000106 | SILLA ERGONOMICA FABRICADA CON TUBO ELIPTICO CALIBRE 16 PINTURA EPOXICA HORNEADA ASIENYO Y RESPALDO TAPIZADOS EN TELA ESTIBABLE  | 1 |

|                 |  |   |
|-----------------|--|---|
| MB-51101-000107 | SILLA ERGONOMICA SECRETARIAL DE CONTACTO PERMANENTE CON DESCANSABRAZOS, PISTON NEUMATICO ASIENTO Y RESPALDO GRANDE   | 1 |
| MB-51101-000108 | SILLA ERGONOMICA SECRETARIAL DE CONTACTO PERMANENTE CON DESCANSABRAZOS, PISTON NEUMATICO ASIENTO Y RESPALDO GRANDE   | 1 |
| MB-51101-000109 | SILLA ERGONOMICA SECRETARIAL DE CONTACTO PERMANENTE CON DESCANSABRAZOS, PISTON NEUMATICO ASIENTO Y RESPALDO GRANDE   | 1 |
| MB-51101-000110 | SILLA ERGONOMICA SECRETARIAL DE CONTACTO PERMANENTE CON DESCANSABRAZOS, PISTON NEUMATICO ASIENTO Y RESPALDO GRANDE   | 1 |
| MB-51101-000111 | SILLA ERGONOMICA SECRETARIAL DE CONTACTO PERMANENTE CON DESCANSABRAZOS, PISTON NEUMATICO ASIENTO Y RESPALDO GRANDE   | 1 |
| MB-51101-000112 | SILLA ERGONOMICA SECRETARIAL DE CONTACTO PERMANENTE CON DESCANSABRAZOS, PISTON NEUMATICO ASIENTO Y RESPALDO GRANDE   | 1 |
| MB-51101-000113 | SILLA ERGONOMICA SECRETARIAL DE CONTACTO PERMANENTE CON DESCANSABRAZOS, PISTON NEUMATICO ASIENTO Y RESPALDO GRANDE   | 1 |
| MB-51101-000114 | SILLA ERGONOMICA SECRETARIAL DE CONTACTO PERMANENTE CON DESCANSABRAZOS, PISTON NEUMATICO ASIENTO Y RESPALDO GRANDE   | 1 |
| MB-51101-000115 | MESA PARA IMPRESORA LINEA OULETO 1.00 X .60 GRIS MAPLE   | 1 |
| MB-51101-000116 | MESA DE SALA DE JUNTAS (2 DE 1.80 X 1.20 UNIDAS) DISEÑO MODERNO  | 1 |
| MB-51101-000117 | LIBRERO P/CARPETA LEFORT 1.15 ALTO X 1.20 LARGO X .40 FONDO C/3 ENTREPAÑOS   | 1 |
| MB-51101-000118 | LIBRERO P/CARPETA LEFORT 1.15 ALTO X 1.20 LARGO X .40 FONDO C/3 ENTREPAÑOS   | 1 |
| MB-51101-000119 | LIBRERO P/CARPETA LEFORT 1.15 ALTO X 1.20 LARGO X .40 FONDO C/3 ENTREPAÑOS   | 1 |
| MB-51101-000120 | LIBRERO P/CARPETA LEFORT 1.15 ALTO X 1.20 LARGO X .40 FONDO C/3 ENTREPAÑOS   | 1 |
| MB-51101-000121 | MODULO OULET CON SECC CRED. LBRERO SUP C/PORTA TECLADO LADO IZQ  | 1 |
| MB-51101-000122 | LOCKER DE 1.80X40X40 DE 1 PUERTA   | 1 |
| MB-51101-000123 | ARCHIVERO METALICO TROQUELADO DE DOS GAVETAS CON LLAVE, ACABADO EN ESMALTE EXPOXICO AL HORNO COLOR NEGRO MEDIDAS ANCHO: 50.00 X FONDO: 70.00 X ALTO: 82.00                     | 1 |
| MB-51101-000124 | ARCHIVERO DE 4 GAVETAS EN MELAMINA   | 1 |
| MB-51101-000125 | MUEBLE FABRICACION ESPECIAL CREDENZA DE 2.20X.40X.90 M   | 1 |
| MB-51101-000126 | MUEBLE FABRICACION ESPECIAL CREDENZA DE 2.20X.40X.90 M   | 1 |
| MB-51101-000127 | MUEBLE FABRICACION ESPECIAL CREDENZA DE 2.20X.40X.90 M   | 1 |
| MB-51101-000128 | MUEBLE FABRICACION ESPECIAL CREDENZA DE 2.20X.40X.90 M   | 1 |
| MB-51101-000129 | CAJONERA PARA MOSTRADOR C/4 CAJONES ACABADO MELAMINA   | 1 |
| MB-51101-000130 | ARCHIVERO METALICO TROQUELADO DE DOS GAVETAS CON LLAVE, ACABADO EN ESMALTE EXPOXICO AL HORNO COLOR NEGRO MEDIDAS ANCHO: 50.00 X FONDO: 70.00 X ALTO: 82.00                     | 1 |
| MB-51101-000131 | GABINETE UNIVERSAL METALICO DE 1.80 MTS. 2 PUERTAS   | 1 |
| MB-51101-000132 | SILLA DE VISITA EN PIEL  | 1 |
| MB-51101-000133 | SILLA DE VISITA EN PIEL  | 1 |
| MB-51101-000134 | SILLA DE VISITA EN PIEL  | 1 |
| MB-51101-000135 | SILLA DE VISITA EN PIEL  | 1 |
| MB-51101-000136 | SILLA DE VISITA EN PIEL  | 1 |
| MB-51101-000137 | SILLA DE VISITA EN PIEL  | 1 |
| MB-51101-000138 | SILLA DE VISITA EN PIEL  | 1 |
| MB-51101-000139 | SILLA DE VISITA EN PIEL  | 1 |
| MB-51101-000140 | SILLA DE VISITA EN PIEL  | 1 |
| MB-51101-000141 | SILLA DE VISITA EN PIEL  | 1 |
| MB-51101-000142 | SILLA DE VISITA EN PIEL  | 1 |
| MB-51101-000143 | SILLA DE VISITA EN PIEL  | 1 |
| MB-51101-000144 | SILLA PLEGADIZA  | 1 |
| MB-51101-000145 | SILLA PLEGADIZA  | 1 |
| MB-51101-000146 | SILLA PLEGADIZA  | 1 |
| MB-51101-000147 | MESA PLEGADIZA MED.  | 1 |
| MB-51101-000148 | SILLA PLEGADIZA  | 1 |
| MB-51101-000149 | SILLA PLEGADIZA  | 1 |
| MB-51101-000150 | MESA PLEGADIZA MED.  | 1 |
| MB-51101-000151 | MODULO EN ESCUADRA CON PORTA TECLADO DESLIZABLE CON CORREDERAS INCLUYE ARCHIVERO DE DOS CAJONES, LAPICERA Y ARCHIVADOR CON CHAPA, CORREDERA EMBALINADA DE USO RUDO Y PORTA CPU | 1 |
| MB-51101-000152 | MODULO EN ESCUADRA CON PORTA TECLADO DESLIZABLE CON CORREDERAS INCLUYE ARCHIVERO DE DOS CAJONES, LAPICERA Y ARCHIVADOR CON CHAPA, CORREDERA EMBALINADA DE USO RUDO Y PORTA CPU | 1 |
| MB-51101-000153 | SILLA ERGONOMICA SECRETARIAL DE CONTACTO PERMANENTE CON DESCANSABRAZOS, PISTON NEUMATICO ASIENTO Y RESPALDO GRANDE   | 1 |
| MB-51101-000154 | SILLA ERGONOMICA SECRETARIAL DE CONTACTO PERMANENTE CON DESCANSABRAZOS, PISTON NEUMATICO ASIENTO Y RESPALDO GRANDE   | 1 |
| MB-51101-000155 | SILLA ERGONOMICA FABRICADA CON TUBO ELIPTICO CALIBRE 16 PINTURA EPOXICA HORNEADA ASIENTO Y RESPALDO TAPIZADOS EN TELA ESTIBABLE  | 1 |
| MB-51101-000156 | SILLA ERGONOMICA FABRICADA CON TUBO ELIPTICO CALIBRE 16 PINTURA EPOXICA HORNEADA ASIENTO Y RESPALDO TAPIZADOS EN TELA ESTIBABLE  | 1 |
| MB-51101-000157 | MESA CAFETERA MULTIUSOS LINEA 28MM CON PUERTAS Y ENTREPAÑOS  | 1 |
| MB-51101-000158 | ARCHIVERO METALICO TROQUELADO DE DOS GAVETAS CON LLAVE, ACABADO EN ESMALTE EXPOXICO AL HORNO COLOR NEGRO MEDIDAS ANCHO: 50.00 X FONDO: 70.00 X ALTO: 82.00                     | 1 |
| MB-51101-000159 | ARCHIVERO METALICO TROQUELADO DE DOS GAVETAS CON LLAVE, ACABADO EN ESMALTE EXPOXICO AL HORNO COLOR NEGRO MEDIDAS ANCHO: 50.00 X FONDO: 70.00 X ALTO: 82.00                     | 1 |
| MB-51101-000160 | MESA FABRICACION ESPECIAL P/COPIADORA 80X60X75 CON PUERTAS   | 1 |
| MB-51101-000161 | ESTANTE USO RUDO DE .46 X 1.22 X 2.13  | 1 |
| MB-51101-000162 | ESTANTE USO RUDO DE .46 X 1.22 X 2.13  | 1 |
| MB-51101-000163 | ESTANTE USO RUDO DE .46 X 1.22 X 2.13  | 1 |
| MB-51101-000164 | ESTANTE USO RUDO DE .46 X 1.22 X 2.13  | 1 |
| MB-51101-000165 | ARCHIVERO METALICO TROQUELADO DE DOS GAVETAS CON LLAVE, ACABADO EN ESMALTE EXPOXICO AL HORNO COLOR NEGRO MEDIDAS ANCHO: 50.00 X FONDO: 70.00 X ALTO: 82.00                     | 1 |



|                 |  |   |
|-----------------|--|---|
| MB-51101-000166 | ARCHIVERO METALICO TROQUELADO DE DOS GAVETAS CON LLAVE, ACABADO EN ESMALTE EXPOXICO AL HORNO COLOR NEGRO MEDIDAS ANCHO: 50.00 X FONDO: 70.00 X ALTO: 82.00 | 1 |
| MB-51101-000167 | ARCHIVERO METALICO TROQUELADO DE DOS GAVETAS CON LLAVE, ACABADO EN ESMALTE EXPOXICO AL HORNO COLOR NEGRO MEDIDAS ANCHO: 50.00 X FONDO: 70.00 X ALTO: 82.00 | 1 |
| MB-51101-000168 | ESTANTE USO RUDO DE .46 X 1.22 X 2.13  | 1 |
| MB-51101-000169 | ESTANTE USO RUDO DE .46 X 1.22 X 2.13  | 1 |
| MB-51101-000170 | ESTANTE USO RUDO DE .46 X 1.22 X 2.13  | 1 |
| MB-51101-000171 | ESTANTE USO RUDO DE .46 X 1.22 X 2.13  | 1 |
| MB-51101-000172 | CREDENZA FABRICACION ESPECIAL DE 2.05M. DE LARGO X .90M. DE ALTO X .45M. DE ANCHO ACABADO EN MELAMINA  | 1 |
| MB-51101-000173 | CREDENZA FABRICACION ESPECIAL DE 2.05M. DE LARGO X 90M. DE ALTO X 45 DE ANCHO C/ HUECO ACABADO EN MELAMINA   | 1 |
| MB-51101-000174 | LIBRERO DE 1.35 DE LARGO X 220 DE ALTO X .40 DE ANCHO ACABADO EN MELAMINA  | 1 |
| MB-51101-000175 | SILLA PLEGADIZA  | 1 |
| MB-51101-000176 | SILLA PLEGADIZA  | 1 |
| MB-51101-000177 | SILLA PLEGADIZA  | 1 |
| MB-51101-000178 | MODULO ENSAMBLE PARA OPERATIVOS DE VERIFICACION VEHICULAR  | 1 |
| MB-51101-000179 | MODULO ENSAMBLE PARA OPERATIVOS DE VERIFICACION VEHICULAR  | 1 |
| MB-51101-000180 | MESA PARA CAFÉ 60X60X80 DE ALTO CON ENTREPAÑO Y PUERTA ACABADO EN MELAMINA   | 1 |
| MB-51101-000181 | MESA DOBLE T CON RUEDAS PARA PROYECTOR CON ENTREPAÑO   | 1 |
| MB-51101-000182 | LIBRERO FABRICACION ESPECIAL SEGÚN DISEÑO Y 2.00 M. DE ALTO X 1.90X40 DE FONDO ACABADO EN MELEMINA   | 1 |
| MB-51101-000183 | LOCKER DE 3 PUERTAS  | 1 |
| MB-51101-000184 | LOCKER DE 3 PUERTAS  | 1 |
| MB-51101-000185 | LOCKER DE 3 PUERTAS  | 1 |
| MB-51101-000186 | LOCKER DE 3 PUERTAS  | 1 |
| MB-51101-000187 | ARCHIVERO DE 4 GAVETAS EN MELAMINA   | 1 |
| MB-51101-000188 | SILLA EJECUTIVA PLUS COLOR VERDE   | 1 |
| MB-51101-000189 | MESA REDONDA PLEGABLE  | 1 |
| MB-51101-000190 | SILLA PLEGADIZA  | 1 |
| MB-51101-000191 | SILLA PLEGADIZA  | 1 |
| MB-51101-000192 | SILLA PLEGADIZA  | 1 |
| MB-51101-000193 | SILLA PLEGADIZA  | 1 |
| MB-51101-000194 | SILLA PLEGADIZA  | 1 |
| MB-51101-000195 | SILLA PLEGADIZA  | 1 |
| MB-51101-000196 | ESCRITORIO MODERNISTA DE 1.40X71 M. ACABADO EN MELAMINA CANTOS PVC UN PEDESTAL   | 1 |
| MB-51101-000197 | ESCRITORIO MODERNISTA DE 1.40X71 M. ACABADO EN MELAMINA CANTOS PVC UN PEDESTAL   | 1 |
| MB-51101-000198 | SILLAS PLEGADIZA 35 PIEZAS   | 1 |
| MB-51101-000199 | MESA DE 1.20 DE DIAMETRO LINEA MODERNISTA Y ACABADO EN MELAMINA CANTOS DE PVA  | 1 |
| MB-51101-000200 | SILLA FIJA TAPIZADA EN TELA COLOR VERDE AGUA   | 1 |
| MB-51101-000201 | SILLA FIJA TAPIZADA EN TELA COLOR VERDE AGUA   | 1 |
| MB-51101-000202 | SILLA FIJA TAPIZADA EN TELA COLOR VERDE AGUA   | 1 |
| MB-51101-000203 | SILLA FIJA TAPIZADA EN TELA COLOR VERDE AGUA   | 1 |
| MB-51101-000204 | SILLA FIJA TAPIZADA EN TELA COLOR VERDE AGUA   | 1 |
| MB-51101-000205 | SILLA FIJA TAPIZADA EN TELA COLOR VERDE AGUA   | 1 |
| MB-51101-000206 | SILLONES EJECUTIVO CON RESPALDO ALTO TAPIZADO EN COLOR VERDE AGUA  | 1 |
| MB-51101-000207 | SILLONES EJECUTIVO CON RESPALDO ALTO TAPIZADO EN COLOR VERDE AGUA  | 1 |
| MB-51101-000208 | SILLA ERGONOMICA FABRICADA CON TUBO ELIPTICO CALIBRE 16 PINTURA EPOXICA HORNEADA ASIEN TO Y RESPALDO TAPIZADOS EN TELA ESTIBABLE                           | 1 |
| MB-51101-000209 | SILLA ERGONOMICA FABRICADA CON TUBO ELIPTICO CALIBRE 16 PINTURA EPOXICA HORNEADA ASIEN TO Y RESPALDO TAPIZADOS EN TELA ESTIBABLE                           | 1 |
| MB-51101-000210 | SILLA ERGONOMICA FABRICADA CON TUBO ELIPTICO CALIBRE 16 PINTURA EPOXICA HORNEADA ASIEN TO Y RESPALDO TAPIZADOS EN TELA ESTIBABLE                           | 1 |
| MB-51101-000211 | SILLA ERGONOMICA FABRICADA CON TUBO ELIPTICO CALIBRE 16 PINTURA EPOXICA HORNEADA ASIEN TO Y RESPALDO TAPIZADOS EN TELA ESTIBABLE                           | 1 |
| MB-51101-000212 | SILLA ERGONOMICA FABRICADA CON TUBO ELIPTICO CALIBRE 16 PINTURA EPOXICA HORNEADA ASIEN TO Y RESPALDO TAPIZADOS EN TELA ESTIBABLE                           | 1 |
| MB-51101-000213 | SILLA ERGONOMICA FABRICADA CON TUBO ELIPTICO CALIBRE 16 PINTURA EPOXICA HORNEADA ASIEN TO Y RESPALDO TAPIZADOS EN TELA ESTIBABLE                           | 1 |
| MB-51101-000214 | LOCKERS METALICOS DE UNA PUERTA CON PORTACANDADO COLOR GRIS  | 1 |
| MB-51101-000215 | LOCKERS METALICOS DE UNA PUERTA CON PORTACANDADO COLOR GRIS  | 1 |
| MB-51101-000216 | LOCKERS METALICOS DE UNA PUERTA CON PORTACANDADO COLOR GRIS  | 1 |
| MB-51101-000217 | LOCKERS METALICOS DE UNA PUERTA CON PORTACANDADO COLOR GRIS  | 1 |
| MB-51101-000218 | LOCKERS METALICOS DE UNA PUERTA CON PORTACANDADO COLOR GRIS  | 1 |
| MB-51101-000219 | LOCKERS METALICOS DE UNA PUERTA CON PORTACANDADO COLOR GRIS  | 1 |
| MB-51101-000220 | LOCKERS METALICOS DE UNA PUERTA CON PORTACANDADO COLOR GRIS  | 1 |
| MB-51101-000221 | LOCKERS METALICOS DE UNA PUERTA CON PORTACANDADO COLOR GRIS  | 1 |
| MB-51101-000222 | LOCKERS METALICOS DE UNA PUERTA CON PORTACANDADO COLOR GRIS  | 1 |
| MB-51101-000223 | LOCKERS METALICOS DE UNA PUERTA CON PORTACANDADO COLOR GRIS  | 1 |
| MB-51101-000224 | MESA PARA IMPRESORA DE 1.20 X .80M.  | 1 |
| MB-51101-000225 | MESA PARA COMPUTO ERGONOMICA BINARIA CON 2 PORTATECLADO Y 2 PORTA CPU  | 1 |
| MB-51101-000226 | MESA PARA COMPUTO ERGONOMICA BINARIA CON 2 PORTATECLADO Y 2 PORTA CPU  | 1 |
| MB-51101-000227 | MESA PARA COMPUTO ERGONOMICA BINARIA CON 2 PORTATECLADO Y 2 PORTA CPU  | 1 |
| MB-51101-000228 | MESA PARA COMPUTO ERGONOMICA BINARIA CON 2 PORTATECLADO Y 2 PORTA CPU  | 1 |
| MB-51101-000229 | MESA PARA COMPUTO ERGONOMICA BINARIA CON 2 PORTATECLADO Y 2 PORTA CPU  | 1 |
| MB-51101-000230 | SILLA SECRETARI C/PISTON NG OMX  | 1 |



|                 |   |       |
|-----------------|---|-------|
| MB-51101-000231 | LIBRERO PARA T.V. DE FABRICACIÓN ESPECIAL DE 1.40 CON PUERTAS Y CHAPA CON ENTREPAÑO PARA DVD  | 1     |
| MB-51101-000232 | CAJONERA ACABADO EN MELAMINA  | 1     |
| MB-51101-000233 | ESTANTE USO RUDO DE .46 X 1.22 X 2.13   | 1     |
| MB-51101-000234 | ESTANTE USO RUDO DE .46 X 1.22 X 2.13   | 1     |
| MB-51101-000235 | ESTANTE USO RUDO DE .46 X 1.22 X 2.13   | 1     |
| MB-51101-000236 | ESTANTE USO RUDO DE .46 X 1.22 X 2.13   | 1     |
| MB-51101-000237 | RACK ACERO TMX 6 REP. ( ESTANTERIA)   | 1     |
| MB-51101-000238 | SILLA METALICA ARENA  | 1     |
| MB-51101-000239 | MODULO PARA RECEPCIÓN DE 1.60M CON CAJONERA CUB SUPERIOR Y PORTAPAPELES   | 1     |
| MB-51101-000240 | MOSTRADOR DE 1.20 PARA RECEPCIÓN  | 1     |
| MB-51101-000241 | ESTANTE GORILLA RACK  | 1     |
| MB-51101-000242 | MODULO DE FABRICACIÓN ESPECIAL PARA MONITOREO   | 1     |
| MB-51101-000243 | CAJONERA PARA MODULO DE MONITOREO COLOR INSTITUCIONAL   | 1     |
| MB-51101-000244 | CAJONERA PARA MODULO DE MONITOREO COLOR INSTITUCIONAL   | 1     |
| MB-51101-000245 | MESA MULTIUSOS PARA LABORATORIO DE 1.00X.40M COLOR INSTITUCIONAL  | 1     |
| MB-51101-000246 | LIBRERO GUARDARADIOS DE COMUNICACIÓN INSTITUCIONAL  | 1     |
| MB-51101-000247 | MESA PLEGABLE 76X50   | 1     |
| MB-51501-000012 | OTROS BIENES MUEBLES  | 1     |
| MB-51101-000248 | SILLA ERGONOMICA SECRETARIAL DE CONTACTO PERMANENTE CON DESCANSABRAZOS, PISTON NEUMATICO ASIENTO Y RESPALDO GRANDE  | 1     |
| MB-51101-000249 | LOCKER METÁLICO 4 PUERTAS PARA GUARDAR UNIFORMES DE INSPECCIÓN Y VIGILANCIA NO. RESGUARDO 048655  | 1     |
| MB-51101-000250 | ARCHIVERO DE 4 GAVETAS EN MELAMINA  | 1     |
| MB-51101-000251 | MESA REDONDA DE 1.50 Y 6 SILLAS PLEGABLES BLANCAS   | 1     |
| MB-51101-000252 | ESTANTE PLASTICO 5 REPISAS  | 1     |
| MB-51101-000253 | MESA PLEGABLE 2.44 MT   | 1     |
| MB-51101-000254 | RACK DE ACERO CON 5 ESPACIOS  | 1     |
| MB-51101-000255 | LIBRERO SUPERIOR CON PUERTAS EN LA PARTE ALTA Y GUARDA PEPELES DE 1.701 X 1.20 X 35M. DE FONDO  | 1,178 |
| MB-51101-000256 | ESCRITORIO EJECUTIVO DE 1.80 CON LATERAL Y CAJONERA EN MELAMINAA CANTOS PVC   | 777   |
| MB-51101-000257 | MODULO EJECUTIVO CON PUNTA DE BALA CON LATERAL Y CAJONERA EN MELAMINA CANTOS PVC  | 737   |
| MB-51101-000258 | ARCHIVERO DE 4 GAVETAS EN MELAMINA  | 983   |
| MB-51101-000259 | LIBRERO FABRICACION ESPECIAL CON PUERTAS BAJAS DE 2.40 MTS. DE ALTO X 1.65 MTS. DE ANCHO X .30 MTS. DE FONDO, FABRICADO EN MELANINA DE 16 Y 28 MM CON NIVELADOR DE ALTURA EN COLOR OPCIONAL | 2,078 |
| MB-51101-000260 | SILLON EJECUTIVO KROOS POLIPIEL MADERA CAFÉ   | 1,054 |
| MB-51101-000261 | MODULO EN ESCUADRA  | 1,201 |
| MB-51101-000262 | ARCHIVERO DE 4 GAVETAS TAMAÑO OFICIO EN MELANINA DE 28 Y 16 MM. CON CANTOS EN PVC CON SOPORTE PARA FOLDER COLGANTE, CHAPA Y CORREDERAS DE EXTENSION   | 983   |
| MB-51101-000263 | DEPOSITO EXTERIOR BIG MAX 7X7 PIES  | 4,019 |
| MB-51101-000264 | SILLON EJECUTIVO CON RESPALDO ALTO SIN BRAZOS TAPIZADO EN TELA CON CONSTURAS, CON HULE DE ALTA DENSIDAD, CON PISTON NEUMATICO DE AJUSTE DE ALTURA, BASE CON RODAJAS                         | 417   |
| MB-51101-000265 | RACK ACERO TMX 6 REP. ( ESTANTERIA)   | 420   |
| MB-51101-000266 | RACK ACERO TMX 6 REP. ( ESTANTERIA)   | 420   |
| MB-51101-000267 | RACK ACERO TMX 6 REP. ( ESTANTERIA)   | 420   |
| MB-51101-000268 | RACK ACERO TMX 6 REP. ( ESTANTERIA)   | 420   |
| MB-51101-000269 | RACK ACERO TMX 6 REP. ( ESTANTERIA)   | 420   |
| MB-51101-000270 | RACK ACERO TMX 6 REP. ( ESTANTERIA)   | 420   |
| MB-51101-000271 | MM ESTANTE CROMADO 5  | 400   |
| MB-51101-000272 | MM ESTANTE CROMADO 5  | 400   |
| MB-51101-000273 | MM ESTANTE CROMADO 5  | 400   |
| MB-51101-000274 | MM ESTANTE CROMADO 5  | 400   |
| MB-51101-000275 | MM ESTANTE CROMADO 5  | 400   |
| MB-51101-000276 | MM ESTANTE CROMADO 5  | 400   |
| MB-51101-000277 | MM ESTANTE CROMADO 5  | 720   |
| MB-51101-000278 | MM ESTANTE CROMADO 5  | 720   |
| MB-51101-000279 | MM ESTANTE CROMADO 5  | 720   |
| MB-51101-000280 | NICHO PARA BANDERA MEDIDAS OFICIALES2.40X45X45, BANDERA HERALDICA DE AGUASCALIENTES BORDADA POR 1 LADO EN RASO DOBLE MEDIDA 85X1.50 M ASTA DE 2 MTS. LATON MOÑO REG. BLANCO FLECO DORAD     | 2,687 |
| MB-51101-000281 | NICHO PARA BANDERA MEDIDAS OFICIALES2.40X45X45, BANDERA NACIONAL BORDADA DE LUJO EN RASO DOBLE AGUILA MEDIDA 85X150 ASTA 2 MTS. LATON Y MOÑO REGL. TRICOLOR                                 | 2,687 |
| MB-51101-000282 | GABINETE DOS PUERTAS CHERRY OMX   | 1     |
| MB-51101-000283 | GABINETE UNIVERSAL SIN PUERTAS  | 1     |
| MB-51101-000284 | GABINETE UNIVERSAL METALICO CON PUERTAS   | 1     |
| MB-51101-000285 | LIBRERO SOBRE MODULO DE 1.40 CON PUERTAS EN LINEA SISTEMA MODULARES   | 1     |
| MB-51101-000286 | MESA MULTIUSOS MODERNISTA DE 80X60 CM. CON ENTREPAÑO Y PUERTAS ACABADO EN MELAMINA  | 1     |
| MB-51101-000287 | MESA CAFETERA MULTIUSOS LINEA 28MM CON PUERTAS Y ENTREPAÑOS   | 1     |
| MB-51101-000288 | MODULO EN ESCUADRA CON PORTA TECLADO DESLIZABLE CON CORREDERAS INCLUYE ARCHIVERO DE DOS CAJONES, LAPICERA Y ARCHIVADOR CON CHAPA, CORREDERA EMBALINADA DE USO RUDO Y PORTA CPU              | 1     |
| MB-51101-000289 | MODULO OPERATIVO EN ESCUADRA FABRICADO EN MELANINA DE 28 Y 16 MM CANTOS DE PVC MEDIDAS 1.50X1.50 INCLUYE CAJONERA CON DOS CAJONES, PORTA TECLADO YPORTA CPU                                 | 1     |
| MB-51101-000290 | MODULO PARA LABORATORIO EN "L" CON CUBIERTA EN ACERO INOXIDABLE 4 CAJONES, 2 GABINETES DE PARED Y MUEBLE CON TARJA Y ESCURRIDOR DE ACERO INOXIDABLE   | 1     |
| MB-51101-000291 | MODULO PARA RECEPCIÓN DE 1.60M CON CAJONERA CUB SUPERIOR Y PORTAPAPELES   | 1     |



|                 |  |   |
|-----------------|--|---|
| MB-51101-000292 | SILLA ERGONOMICA SECRETARIAL DE CONTACTO PERMANENTE CON DESCANSABRAZOS, PISTON NEUMATICO ASIENTO Y RESPALDO GRANDE   | 1 |
| MB-51101-000293 | SILLA ERGONOMICA SECRETARIAL DE CONTACTO PERMANENTE CON DESCANSABRAZOS, PISTON NEUMATICO ASIENTO Y RESPALDO GRANDE   | 1 |
| MB-51101-000294 | ANAQUEL PARA LAMACENAJE WHALEN   | 1 |
| MB-51101-000295 | ARCHIVERO MOVIL EXPRESS  | 1 |
| MB-51101-000296 | PERCHERO VALET ARBORAE SOS (PERCHERO)  | 1 |
| MB-51501-000297 | CPU LANIX BRAIN 2700 P4 2.8 GHZ, 512 MB RAM, DD40 GB, CD 52X, WIN XP, 6 USB MODELO BRAIN 2700, INCLUYE BOCINAS, MONITOR, ELIMINADOR Y TECLADO  | 1 |
| MB-51501-000298 | CPU LANIX BRAIN 2700 P4 2.8 GHZ, 512 MB RAM, DD40 GB, CD 52X, WIN XP, 6 USB MODELO BRAIN 2700, INCLUYE BOCINAS, MONITOR, ELIMINADOR Y TECLADO  | 1 |
| MB-51501-000299 | CPU LANIX BRAIN 2700 P4 2.8 GHZ, 512 MB RAM, DD40 GB, CD 52X, WIN XP, 6 USB MODELO BRAIN 2700, INCLUYE BOCINAS, MONITOR, ELIMINADOR Y TECLADO  | 1 |
| MB-51501-000300 | CPU LANIX TITAN 2700 P4 2.8 GHZ HT, FSB 533 MHZ 256 RAM DD 40 GB, CD 52X, WIN XP, 6 USB MODELO TITAN 2700, INCLUYE ELIMINADOR DE PICOS, MONITOR Y TECLADO  | 1 |
| MB-51501-000301 | CPU LANIX TITAN 2700 P4 2.8 GHZ HT, FSB 533 MHZ 256 RAM DD 40 GB, CD 52X, WIN XP, 6 USB MODELO TITAN 2700, INCLUYE ELIMINADOR DE PICOS, MONITOR Y TECLADO  | 1 |
| MB-51501-000302 | CPU LANIX TITAN 2700 P4 2.8 GHZ HT, FSB 533 MHZ 256 RAM DD 40 GB, CD 52X, WIN XP, 6 USB MODELO TITAN 2700, INCLUYE ELIMINADOR DE PICOS, MONITOR Y TECLADO  | 1 |
| MB-51501-000303 | QUEMADOR LANIX WRITER 32X12X40   | 1 |
| MB-51501-000304 | SWITCH 3COM SUPERSTACK 3 4400 24 PUERTOS MODELO 3C16471  | 1 |
| MB-51501-000305 | AP PARA RED INALAMBRIKA SMC NETWORKS 2804WBRP-G  | 1 |
| MB-51501-000306 | AP PARA RED INALAMBRIKA SMC NETWORKS 2804WBRP-G  | 1 |
| MB-51501-000307 | TARJETA RED SMC NETWORKS MODELO SMC2802W   | 1 |
| MB-51501-000308 | TARJETA RED SMC NETWORKS MODELO SMC2802W   | 1 |
| MB-51501-000309 | TARJETA RED SMC NETWORKS MODELO SMC2802W   | 1 |
| MB-51501-000310 | TARJETA RED SMC NETWORKS MODELO SMC2802W   | 1 |
| MB-51501-000311 | TARJETA RED SMC NETWORKS MODELO SMC2802W   | 1 |
| MB-51501-000312 | TARJETA RED SMC NETWORKS MODELO SMC2802W   | 1 |
| MB-51501-000313 | TARJETA RED SMC NETWORKS MODELO SMC2802W   | 1 |
| MB-51501-000314 | TARJETA RED SMC NETWORKS MODELO SMC2802W   | 1 |
| MB-51501-000315 | TARJETA RED LAPTOP SMC NETWORKS EZ CONNECT 2.4 GHZ PCMCIA MODELO SMC2835W  | 1 |
| MB-51501-000316 | LAPTOP CENTRINO 1.5 GHZ, 512 RAM, 60 GB, COMBO DVD, X P PRO TOSHIBA MOD. SATELLITE M30-SP350 INCLUYE ELIMINADOR DE PICOS (BAJA CAMBIO)   | 1 |
| MB-51501-000317 | ACCESS POINT 54MBPS  | 1 |
| MB-51501-000318 | IMPRESORA EPSON PARA CHEQUES   | 1 |
| MB-51501-000319 | HAND PUNCH MODELO 1000 CAPACIDAD 50 USUARIOS Y 5187 MOVIMIENTOS DE LECTURA BIOMETRICA INCLUYE BATERIA DE RESPALDO EXTERNA P/HAND PUNCH, CONVERTIDOR EXTERNO SERIAL A TCP/IP Y SISTEMA PARA CONTROL DE ASISTENCIA EN AMBIENTE WINDOWS | 1 |
| MB-51501-000320 | BATERIA P/LAPTOP MARCA TOSHIBA   | 1 |
| MB-51501-000321 | MEMORIA KINGSTON 128MB   | 1 |
| MB-51501-000322 | MEMORIA KINGSTON 128MB   | 1 |
| MB-51501-000323 | MEMORIA KINGSTON 256MB   | 1 |
| MB-51501-000324 | MOUSE GENIUS MINIDIN   | 1 |
| MB-51501-000325 | MOUSE GENIUS MINIDIN   | 1 |
| MB-51501-000326 | MOUSE GENIUS MINIDIN   | 1 |
| MB-51501-000327 | MOUSE GENIUS NETSCROLL+TRAVELER GM-NST4C   | 1 |
| MB-51501-000328 | MOUSE GENIUS NETSCROLL+TRAVELER GM-NST4C   | 1 |
| MB-51501-000329 | MOUSE GENIUS NETSCROLL+TRAVELER GM-NST4C   | 1 |
| MB-51501-000330 | MOUSE GENIUS NETSCROLL+TRAVELER GM-NST4C   | 1 |
| MB-51501-000331 | TECLADO EN ESPAÑOL MINIDIN   | 1 |
| MB-51501-000332 | CPU LANIX P4 3.2 GHZ HT, FSB 800 MHZ, 1 GB RAM, DD 100 GB, DVD 52X, WIN XP, 6 USB INCLUYE ELIMINADOR DE PICOS, TECLADO Y MONITOR   | 1 |
| MB-51501-000333 | CPU LANIX P4 3.2 GHZ HT, FSB 800 MHZ, 512 RAM, DD 80 GB, CD 52X, WIN XP, 6 USB MODELO TITAN 2700 INCLUYE ELIMINADOR DE PICOS, TECLADO Y MONITOR  | 1 |
| MB-51501-000334 | CPU LANIX P4 3.2 GHZ HT, FSB 800 MHZ, 512 RAM, DD 80 GB, CD 52X, WIN XP, 6 USB MODELO TITAN 2700 INCLUYE ELIMINADOR DE PICOS, TECLADO Y MONITOR  | 1 |
| MB-51501-000335 | CPU LANIX P4 3.2 GHZ HT, FSB 800 MHZ, 512 RAM, DD 80 GB, CD 52X, WIN XP, 6 USB MODELO TITAN 2700 INCLUYE ELIMINADOR DE PICOS, TECLADO Y MONITOR  | 1 |
| MB-51501-000336 | CPU LANIX P4 3.2 GHZ HT, FSB 800 MHZ, 512 RAM, DD 80 GB, CD 52X, WIN XP, 6 USB MODELO TITAN 2700 INCLUYE ELIMINADOR DE PICOS, TECLADO Y MONITOR  | 1 |
| MB-51501-000337 | LAPTOP CENTRINO 1.7 GHZ, 256 RAM, 40 GB, COMBO DVD, X P PRO, MARCA LANIX NEURON LX5200 INCLUYE ELIMINADOR DE PICOS   | 1 |
| MB-51501-000338 | IMPRESORA DESKJET MODELO 6840  | 1 |
| MB-51501-000339 | IMPRESORA HP LASER MODELO 2420N  | 1 |
| MB-51501-000340 | TARJETA RED SMC NETWORKS MODELO SMC2802W   | 1 |
| MB-51501-000341 | TARJETA RED SMC NETWORKS MODELO SMC2802W   | 1 |
| MB-51501-000342 | TARJETA RED SMC NETWORKS MODELO SMC2802W   | 1 |
| MB-51501-000343 | TARJETA RED SMC NETWORKS MODELO SMC2802W   | 1 |
| MB-51501-000344 | TARJETA RED SMC NETWORKS MODELO SMC2802W   | 1 |
| MB-51501-000345 | TARJETA RED SMC NETWORKS MODELO SMC2802W   | 1 |
| MB-51501-000346 | TECLADO GENIUS MODELO GK 06XEP   | 1 |
| MB-51501-000347 | TECLADO GENIUS MODELO GH 06XEP   | 1 |
| MB-51501-000348 | IMPRESORA HP LASER MODELO 2420N  | 1 |
| MB-51501-000349 | CPU LANIX BRAIN 3140 PROCESADOR INTEL PENTIUM D945 A 3.4GHZ BUS DE 800MHZ 2X2MB DE CACHÉ L2 DD 80 GB, 1 GB RAM, DVD-RW, SO WIN XP PRO INCLUYE: BOCINAS, MONITOR MOUSE Y TECLADO  | 1 |
| MB-51501-000350 | CPU LANIX BRAIN 3140 PROCESADOR INTEL PENTIUM D945 A 3.4GHZ BUS DE 800MHZ 2X2MB DE CACHÉ L2 DD 80 GB, 1 GB RAM, DVD-RW, SO WIN XP PRO INCLUYE: BOCINAS, MONITOR MOUSE Y TECLADO  | 1 |
| MB-51501-000351 | CPU LANIX BRAIN 3140 PROCESADOR INTEL PENTIUM D945 A 3.4GHZ BUS DE 800MHZ 2X2MB DE CACHÉ L2 DD 80 GB, 1 GB RAM, DVD-RW, SO WIN XP PRO INCLUYE: BOCINAS, MONITOR MOUSE Y TECLADO  | 1 |

|                 |  |   |
|-----------------|--|---|
| MB-51501-000352 | CPU LANIX BRAIN 3140 PROCESADOR INTEL PENTIUM D945 A 3.4GHZ BUS DE 800MHZ 2X2MB DE CACHÉ L2 DD 80 GB, 1 GB RAM, DVD-RW, SO WIN XP PRO INCLUYE: BOCINAS, MONITOR MOUSE Y TECLADO  | 1 |
| MB-51501-000353 | CPU LANIX BRAIN 3140 PROCESADOR INTEL PENTIUM D945 A 3.4GHZ BUS DE 800MHZ 2X2MB DE CACHÉ L2 DD 80 GB, 1 GB RAM, DVD-RW, SO WIN XP PRO INCLUYE: BOCINAS, MONITOR MOUSE Y TECLADO  | 1 |
| MB-51501-000354 | CPU LANIX BRAIN 3140 PROCESADOR INTEL PENTIUM D945 A 3.4GHZ BUS DE 800MHZ 2X2MB DE CACHÉ L2 DD 80 GB, 1 GB RAM, DVD-RW, SO WIN XP PRO INCLUYE: BOCINAS, MONITOR MOUSE Y TECLADO  | 1 |
| MB-51501-000355 | CPU LANIX BRAIN 3140 PROCESADOR INTEL PENTIUM D945 A 3.4GHZ BUS DE 800MHZ 2X2MB DE CACHÉ L2 DD 80 GB, 1 GB RAM, DVD-RW, SO WIN XP PRO INCLUYE: BOCINAS, MONITOR MOUSE Y TECLADO  | 1 |
| MB-51501-000356 | LAPTOP NOTEBOOK TOSHIBA TECRA A7 SP-2022 PROCESADOR INTEL PENTIUM DUAL CORE 1.80 GHZ, MEMORIA RAM 1GB.   | 1 |
| MB-51501-000357 | LAPTOP NOTEBOOK TOSHIBA TECRA A7 SP-2022 PROCESADOR INTEL PENTIUM DUAL CORE 1.80 GHZ, MEMORIA RAM 1GB.   | 1 |
| MB-51501-000358 | IMPRESORA PORTATIL CANON PIXMAN IP90 RESOLUCION 4800 X 1200 DPI  | 1 |
| MB-51501-000359 | IMPRESORA PORTATIL CANON PIXMAN IP90 RESOLUCION 4800 X 1200 DPI  | 1 |
| MB-51501-000360 | LAPTOP NOTEBOOK TOSHIBA TECRA A7 SP-2022 PROCESADOR INTEL PENTIUM DUAL CORE 1.80 GHZ, MEMORIA RAM 1GB.   | 1 |
| MB-51501-000361 | LAPTOP NOTEBOOK HP 6720S CORE DUO T5470  | 1 |
| MB-51501-000362 | BATERIA PARA NOTEBOOK TOSHIBA  | 1 |
| MB-51501-000363 | LAPTOP HP NOT6720SGV543LA NOTEBOOK HL 6720S INCLUYE CARGADOR Y MOUSE   | 1 |
| MB-51501-000364 | LAPTOP HP NOT6720SGV543LA NOTEBOOK HL 6720S INCLUYE CARGADOR Y MOUSE   | 1 |
| MB-51501-000365 | LAPTOP HP NOT6720SGV543LA NOTEBOOK HL 6720S INCLUYE CARGADOR Y MOUSE   | 1 |
| MB-51501-000366 | MEMORIA KINGSTON DE 1 GB   | 1 |
| MB-51501-000367 | MEMORIA KINGSTON DE 1 GB   | 1 |
| MB-51501-000368 | MEMORIA KINGSTON DE 1 GB   | 1 |
| MB-51501-000369 | MEMORIA KINGSTON DE 1 GB   | 1 |
| MB-51501-000370 | IMPRESORA DESKJET 684  | 1 |
| MB-51501-000371 | TARJETA DE RED   | 1 |
| MB-51501-000372 | LAPTOP NOTEBOOK TOSHIBA TECRA M7 SP8013 PROCESADOR INTEL CORE DUO T2400 1.83 GHZ, 2MB L2, 667 MHZFSB, CHIPSET INTEL 945PM 512 MB RAM, DD 80 GB SERIAL-ALTA, DVD-RW PANTALLA TFT 14.1" LCD 144X900, 128 MB GRAFICOS, WINDOWS XP   | 1 |
| MB-51501-000373 | IMPRESORA H.P. LASERJET 3600DN, 17PPM 128 MB MEMORIA   | 1 |
| MB-51501-000374 | IMPRESORA DE MATRIZ DE PUNTOS EPSON  | 1 |
| MB-51501-000375 | COMPUTADORA LAPTOP HP 8710W PROCESADOR INTEL CORE 2 PANTALLA 17" INCLUYE MALETIN   | 1 |
| MB-51501-000376 | COMPUTADORA MARCA DELL MODELO OPTIPLEX 745 INTEL CORE 2 DUO A 2.13 GHZ. MINIMO 2 MB. MEMORIA RAM 2 GB DICO DURO 160 GB INCLUYE MONITOR, MOUSE Y TECLADO  | 1 |
| MB-51501-000377 | COMPUTADORA MARCA DELL MODELO OPTIPLEX 745 INTEL CORE 2 DUO A 2.13 GHZ. MINIMO 2 MB. MEMORIA RAM 2 GB DICO DURO 160 GB INCLUYE MONITOR, MOUSE Y TECLADO  | 1 |
| MB-51501-000378 | COMPUTADORA MARCA DELL MODELO OPTIPLEX 745 INTEL CORE 2 DUO A 2.13 GHZ. MINIMO 2 MB. MEMORIA RAM 2 GB DICO DURO 160 GB INCLUYE MONITOR, MOUSE Y TECLADO  | 1 |
| MB-51501-000379 | SCANNER KODAK I40 DUPLEX COLOR BCO/NEGRO GRISES SIN CAMA PLANA 1000X DIA TARJETA Y CABLE   | 1 |
| MB-51501-000380 | DISCO DURO EXTERNO IOMEGA 500 GB MINIMAX N/S 67AH48A482  | 1 |
| MB-51501-000381 | IMPRESORA MARCA HP MODELO LASERJET P2015DN   | 1 |
| MB-51501-000382 | IMPRESORA MARCA HP MODELO LASERJET P2015DN   | 1 |
| MB-51501-000383 | COMPUTADORA PORTATIL HP 6730B INTEL CORE DUO 8600, PANTALLA DE 15.4", DISCO DURO DE 160 GB, MULTI DVD RW DRIVE, TECLADO, Y MALETIN DE PIEL PARA NOTEBOOK   | 1 |
| MB-51501-000384 | COMPUTADORA PORTATIL HP 6730B INTEL CORE DUO 8600, PANTALLA DE 15.4", DISCO DURO DE 160 GB, MULTI DVD RW DRIVE, TECLADO, Y MALETIN DE PIEL PARA NOTEBOOK   | 1 |
| MB-51501-000385 | COMPUTADORA PORTATIL HP 6730B INTEL CORE DUO 8600, PANTALLA DE 15.4", DISCO DURO DE 160 GB, MULTI DVD RW DRIVE, TECLADO, Y MALETIN DE PIEL PARA NOTEBOOK   | 1 |
| MB-51501-000386 | COMPUTADORA PORTATIL DE 12.1" HP 2710 PROCESADOR INTEL CORE II DUO U7700 DISCO DURO DE 120 GB. CON WEB CAM INTEGRADA. INCLUYE MALETIN DE PIEL Y KIT DE VIAJE HP(2CE8330N2P) REPOSICIÓN DEL EQUIPO  | 1 |
| MB-51501-000387 | COMPUTADORA HP DC7800 INTEL CORE 2 DUO E8300 ( SOLO CPU ) INCLUYE MONITOR LCD 19", TECLADO Y MOUSE   | 1 |
| MB-51501-000388 | COMPUTADORA HP DC7800 INTEL CORE 2 DUO E8300 ( SOLO CPU ) INCLUYE MONITOR LCD 19", TECLADO Y MOUSE   | 1 |
| MB-51501-000389 | COMPUTADORA HP DC7800 INTEL CORE 2 DUO E8300 ( SOLO CPU ) INCLUYE MONITOR LCD 19", TECLADO Y MOUSE   | 1 |
| MB-51501-000390 | COMPUTADORA HP DC7800 INTEL CORE 2 DUO E8300 ( SOLO CPU ) INCLUYE MONITOR LCD 19", TECLADO Y MOUSE   | 1 |
| MB-51501-000391 | COMPUTADORA HP DC7800 INTEL CORE 2 DUO E8300 ( SOLO CPU ) INCLUYE MONITOR LCD 19", TECLADO Y MOUSE   | 1 |
| MB-51501-000392 | IMPRESORA LASER A COLOR HP CP 1515N  | 1 |
| MB-51501-000393 | IMPRESORA PORTATIL HP DESKJET 470B MEMORIA RAM DE 32 MB.   | 1 |
| MB-51501-000394 | IMPRESORA PORTATIL HP DESKJET 470B MEMORIA RAM DE 32 MB.   | 1 |
| MB-51501-000395 | IMPRESORA PORTATIL HP DESKJET 470B MEMORIA RAM DE 32 MB.   | 1 |
| MB-51501-000396 | SERVIDOR HP PROLIANT ML150 G5 E5405 NHP SATA CON PROCESADOR INTEL QUAD CORE E5 405 CON 1 GB DE MEMORIA RAM DISCO DURO DE 160 GB SATA INCLUYE TECLADO EN ESPAÑOL Y MOUSE OPTICO PS/2 FUENTE DE PODER DE 650 WATTS INCLUYE UN 1 GB DE MEMORIA RAM ADICI INCLUYE: DISCO DURO HP DE 250 GB SATA DE 7.2 KRPM, SOFTWARE MICROSOFT WINDOWS SERVER 2008 OEM ESTÁNDAR ESP INCLUYE DVD ESPAÑOL PARA 5 CLIENTES Y UNIDAD DE CINTA HP STORAGEWORKS DAT 160 USB INTERNA | 1 |
| MB-51501-000397 | TARJETA PARA HAND PUNCH  | 1 |
| MB-51501-000398 | IMPRESORA HP LASER JET 2015 CB366A   | 1 |
| MB-51501-000399 | TARJETA DE RED LINKSYS PCI PARA RED INALAMBICA ESTANDAR G  | 1 |
| MB-51501-000400 | TARJETA DE RED   | 1 |
| MB-51501-000401 | COMPUTADORA PORTATIL TOSHIBA L305-SP6981R, INTEL COREI3  | 1 |
| MB-51501-000402 | COMPUTADORA PORTATIL TOSHIBA L305-SP6981R  | 1 |
| MB-51501-000403 | MOUSE MINI GENIUS PUESRTO USB COLOR NEGRO  | 1 |
| MB-51501-000404 | SERVIDOR DE TORRE IBM SYSTEM X3200 M3 PROCESADOR INTEL XEON 4C X3450 2.67 GHZ/1333MHZ/8MB, MEMORIA CACHE DE 8 MB LEVEL 2 MEMORIA RAM 10 GB (4X2GB Y 2 X 1 GB ) PC3-10600 ( DDR3-1333) ESP A 32 GB CONTROLADOR DE ALMACENAMIENTO SERVERAID- MR 10I SAS/S  | 1 |

|                 |  |   |
|-----------------|--|---|
| MB-51501-000405 | COMPUTADORA DELL VOSTRO 460 MT PROCESADOR INTEL CORE I5 2400 4GB MEMORIA 500 GB DISCO DURO LCD 18.5" 3 AÑOS DE GARANTIA  | 1 |
| MB-51501-000406 | DICO DURO EXTERNO IOMEGA 1TB 3.5 PULG/USB 2.0 / AZUL   | 1 |
| MB-51501-000407 | COMPUTADORA LAPTOP REPOSICION  | 1 |
| MB-51501-000408 | IPAD WI-FI 32 GB BLACK-SPA   | 1 |
| MB-51501-000409 | IPAD WI-FI 32 GB BLACK-SPA   | 1 |
| MB-51501-000410 | COMPUTADORA DE ESCRITORIO MARCA DELL MODELO VOSTRO 470 PROCESADOR CORE 15-450 DISCO DURO 500 GB. MEMORIA DE 4GB 3 AÑOS DE GARANTIA OFFICE HOME AND BUSSINESS ( CPU Y MONITOR)  | 1 |
| MB-51501-000411 | IMPRESORA HP LASERJET P1102W   | 1 |
| MB-51501-000412 | DISCO DURO LACIE 500 GB 2.5 GO   | 1 |
| MB-51501-000413 | IMPRESORA SAMSUNG LASER ML 1865W INALAMBRICA   | 1 |
| MB-51501-000414 | IMPRESORA HP OFFICEJET 100 MOBILE ( CN551A)  | 1 |
| MB-51501-000415 | IPAD 4 WIFI 32GB BLACK SPA   | 1 |
| MB-51501-000416 | IMPRESORA HP MOBILE 100  | 1 |
| MB-51501-000417 | IMPRESORA HP LASERJET P1102W   | 1 |
| MB-51501-000418 | IMPRESORA HP LASERJET P1102W   | 1 |
| MB-51501-000419 | IMPRESORA HP LASERJET P1102W   | 1 |
| MB-51501-000420 | IMPRESORA HP LASERJET P1102W   | 1 |
| MB-51501-000421 | LAPTOP DELL LATITUDE E6530 INTEL COREI3, 4GB EN RAM, DISCO DURO DE 500GB (SE ENTREGÓ SIN TECLAS F5 Y F9)   | 1 |
| MB-51501-000422 | LAPTOP DELL LATITUDE E6530 INTERNAL INTEL COREI 7 A3.00GHZ, 4 GB EN RAM, DISCO DURO DE 1 TERA  | 1 |
| MB-51501-000423 | IMPRESORA HP LASERJET P3015N MONOCROMATI   | 1 |
| MB-51501-000424 | COMPUTADORA PORTATIL DELL LATITUDE E6530   | 1 |
| MB-51501-000425 | LAPTOP MARCA DELL MODELO LATITUDE E6430 INTEL COREI 7, 4 EN RAM, 1 TERA EN DISCO DURO  | 1 |
| MB-51501-000426 | LAPTOP MARCA DELL MODELO LATITUDE E6430 ATG  | 1 |
| MB-51501-000427 | LAPTOP MARCA DELL MODELO LATITUDE E6430 ATG  | 1 |
| MB-51501-000428 | LAPTOP MARCA DELL MODELO LATITUDE E6430 ATG  | 1 |
| MB-51501-000429 | COMPUTADORA HP 600/3500 HP INTEL CORE I3-3220 3.5G. RAM 4 8 PRO OFFICE   | 1 |
| MB-51501-000430 | COMPUTADORA HP 600/3500 HP INTEL CORE I3-3220 3.5G. RAM 4 8 PRO OFFICE   | 1 |
| MB-51501-000431 | NOTEBOOK HP 2470 INTEL CORE I3 2.30GHZ 4G BAJA POR ROBO A AARON ALFONSO MARTINEZ MARTINEZ  | 1 |
| MB-51501-000432 | LAP TOP NOTEBOOK HP 2470 INTEL CORE I3 2.30GHZ 4G  | 1 |
| MB-51501-000433 | COMPUTADORA OPTIPLEX 9020 MT CON MONITOR CN-0524N3-74261-454-964L ( MONITOR )  | 1 |
| MB-51501-000434 | COMPUTADORA DT OPTIPLEX 9020 SSF C17-4790 8G 1 T W7P   | 1 |
| MB-51501-000435 | COMPUTADORA DT OPTIPLEX MICRO CI3 4150T 4G 500 GB  | 1 |
| MB-51501-000436 | COMPUTADORA DT OPTIPLEX MICRO CI3 4150T 4G 500 GB  | 1 |
| MB-51501-000437 | COMPUTADORA DT OPTIPLEX MICRO CI3 4150T 4G 500 GB  | 1 |
| MB-51501-000438 | COMPUTADORA DT OPTIPLEX MICRO CI3 4150T 4G 500 GB  | 1 |
| MB-51501-000439 | COMPUTADORA DT OPTIPLEX MICRO CI3 4150T 4G 500 GB  | 1 |
| MB-51501-000440 | COMPUTADORA DT OPTIPLEX 9020 SSF C17-4790 8G 1 T W7P   | 1 |
| MB-51501-000441 | COMPUTADORA DT OPTIPLEX 9020 SSF C17-4790 8G 1 T W7P   | 1 |
| MB-51501-000442 | INTEL COREI 3, 4 EN RAM, 500 GB EN DISCO DURO  | 1 |
| MB-51501-000443 | LAPTOP DELL LATITUDE 5440 BTX  | 1 |
| MB-51501-000444 | IMPRESORA LASER COLOR PHASER/7100_N ES LA XEROX (IMPRIMEN TODOS)   | 1 |
| MB-51501-000445 | IMPRESORA HPE LASERJET P3015N MONOCROMAT   | 1 |
| MB-51501-000446 | IMPRESORA HP DESKJET INK ADVANTAGE 1015  | 1 |
| MB-51501-000447 | IMPRESORA HP DESKJET INK ADVANTAGE 1015  | 1 |
| MB-51501-000448 | IMPRESORA HP DESKJET INK ADVANTAGE 1015  | 1 |
| MB-51501-000449 | IMPRESORA HP DESKJET INK ADVANTAGE 1015  | 1 |
| MB-51501-000450 | IMPRESORA HP DESKJET INK ADVANTAGE 1015  | 1 |
| MB-51501-000451 | IMPRESORA HP DESKJET INK ADVANTAGE 1015  | 1 |
| MB-51501-000452 | IMPRESORA HP DESKJET INK ADVANTAGE 1015  | 1 |
| MB-51501-000453 | IMPRESORA HP DESKJET INK ADVANTAGE 1015  | 1 |
| MB-51501-000454 | IMPRESORA HP DESKJET INK ADVANTAGE 1015  | 1 |
| MB-51501-000455 | IMPRESORA HP DESKJET INK ADVANTAGE 1015  | 1 |
| MB-51501-000456 | IMPRESORA HP LASERJET PRO CP1025NW   | 1 |
| MB-51501-000457 | PROCESADOR, CUARTA GENERACION DEL PROCESADOR INTEL CORE i7-47 (MOUSE OPTICO DELL MS111 USB CON CABLE, TECLADO DELL KB212 USB CON CABLE, 2 MONITORES LED DELL 21.5 P2214H PROFESIONAL FULLHD 1920X1080, CON LICENCIAS Y ANTIVIRUS | 1 |
| MB-51501-000458 | HP PRO DESK 400 G2.5 SFF INTEL CORE i3 INCLUYE MONITOR HP V193B LED 18.5"  | 1 |
| MB-51501-000459 | HP PRO DESK 400 G2.5 SFF INTEL CORE i3 INCLUYE MONITOR HP V193B LED 18.5"  | 1 |
| MB-51501-000460 | HP PRO DESK 400 G2.5 SFF INTEL COREI 3 INCLUYE MONITOR HP V193B LED 18.5"  | 1 |
| MB-51501-000461 | HP PRO DESK 400 G2.5 SFF INTEL CORE I3 INCLUYE MONITOR HP V193B LED 18.5"  | 1 |
| MB-51501-000462 | HP PRO DESK 400 G2.5 SFF INTEL CORE i3 INCLUYE MONITOR HP V193B LED 18.5"  | 1 |
| MB-51501-000463 | HP 250 G4 COREi3-4005-U 1.70GHZ 3MB 15.6, COMPUTADORA PORTATIL   | 1 |
| MB-51501-000464 | HP 250 G4 COREi3-4005-U 1.70GHZ 3MB 15.6   | 1 |
| MB-51501-000465 | HP 250 G4 COREi3-4005-U 1.70GHZ 3MB 15.6   | 1 |
| MB-51501-000466 | CPU HP COMPAQ MODELO DX2000MT (IMAE CLAVE 00257)   | 1 |
| MB-51501-000467 | CPU IBM P4 1.60 GHZ DD 40 GB 128 RAM MOD. NET VISTA RESGUARDO 37046  | 1 |
| MB-51501-000468 | DISCO DURO TOSHIBA 1TB CANVIO  | 1 |
| MB-51501-000469 | ESCANER BROTHER DS-720D PORTAT   | 1 |
| MB-51501-000470 | ESCANER BROTHER DS-720D PORTAT   | 1 |
| MB-51501-000471 | ESCANER PORTATIL DUPLEX DS720D BROTHER   | 1 |

|                 |  |   |
|-----------------|--|---|
| MB-51501-000472 | IMPRESORA HP LASERJET P1102  | 1 |
| MB-51501-000473 | IMPRESORA HP LASERJET P1102  | 1 |
| MB-51501-000474 | IMPRESORA HP LASERJET P1102  | 1 |
| MB-51501-000475 | IMPRESORA HP LASERJET P1102  | 1 |
| MB-51501-000476 | IMPRESORA PORTATIL HP DESKJET 460 CB ( INCLUYE ELIMINADOR Y MALETIN ) 7502815403   | 1 |
| MB-51501-000477 | IMPRESORA PORTATIL HP DESKJET 460 CB ( INCLUYE ELIMINADOR Y MALETIN ) 7502815403   | 1 |
| MB-51501-000478 | IMPRESORA PORTATIL HP DESKJET 460 CB ( INCLUYE ELIMINADOR Y MALETIN ) 7502815403   | 1 |
| MB-51501-000479 | MONITOR COMPAQ PANTALLA PLANA MODELO L1706 (IMAE CLAVE 00258)  | 1 |
| MB-51501-000480 | MONITOR HP LCD DE 19" WIDE L1908W  | 1 |
| MB-51501-000481 | MONITOR HP LCD DE 19" WIDE L1908W  | 1 |
| MB-51501-000482 | MONITOR HP LCD DE 19" WIDE L1908W  | 1 |
| MB-51501-000483 | MONITOR HP LCD DE 19" WIDE L1908W  | 1 |
| MB-51501-000484 | MONITOR HP LCD DE 19" WIDE L1908W  | 1 |
| MB-51501-000485 | MONITOR IBM RESGUARDO 37047  | 1 |
| MB-51501-000486 | MONITOR LCD COLOR 17" 1280 X 1024  | 1 |
| MB-51501-000487 | MONITOR LCD COLOR 17" 1280 X 1024  | 1 |
| MB-51501-000488 | MULTIFUNCIONAL HP INKADVAN2515   | 1 |
| MB-51501-000489 | SWITCH 3 COM BASELINE 2126 24 PTO 10/100 Y 2 10/100  | 1 |
| MB-51501-000490 | TECLADO COMPAQ MODELOSK1688 (IMAECLAVE 00259)  | 1 |
| MB-51501-000491 | ACCES POINT LINKSYS 802.11G  | 1 |
| MB-51501-000492 | ACCES POINT LINKSYS 802.11G  | 1 |
| MB-51501-000493 | MODEM INHALAMBRIKO 2 WIRE HOME PORTAL 1800HW   | 1 |
| MB-51501-000494 | NO BREAK TRIPP LITE MODELO OMNIVS-1000VA   | 1 |
| MB-51501-000495 | NO BREAK APC SAMRT UPS SC1500  | 1 |
| MB-51501-000496 | NO BREAK APC, 1000 VA, 600 W, 8H, NEGRO, HOGAR Y OFICINA (BR1000G)   | 1 |
| MB-51501-000497 | NO BREAK APC, 1000 VA, 600 W, 8H, NEGRO, HOGAR Y OFICINA (BR1000G)   | 1 |
| MB-51501-000498 | NO BREAK APC, 550 VA 330 W, NEGRO, HOGAR Y OFNA (BE550G-LM)  | 1 |
| MB-51501-000499 | NO BREAK APC, 550 VA 330 W, NEGRO, HOGAR Y OFNA (BE550G-LM)  | 1 |
| MB-51501-000500 | NO BREAK APC, 550 VA 330 W, NEGRO, HOGAR Y OFNA (BE550G-LM)  | 1 |
| MB-51501-000501 | NO BREAK APC, 550 VA 330 W, NEGRO, HOGAR Y OFNA (BE550G-LM)  | 1 |
| MB-51501-000502 | NO BREAK APC, 550 VA 330 W, NEGRO, HOGAR Y OFNA (BE550G-LM)  | 1 |
| MB-51501-000503 | NO BREAK APC, 550 VA 330 W, NEGRO, HOGAR Y OFNA (BE550G-LM)  | 1 |
| MB-51501-000504 | NO BREAK APC, 550 VA 330 W, NEGRO, HOGAR Y OFNA (BE550G-LM)  | 1 |
| MB-51501-000505 | NO BREAK APC, 550 VA 330 W, NEGRO, HOGAR Y OFNA (BE550G-LM)  | 1 |
| MB-51501-000506 | NO BREAK APC, 550 VA 330 W, NEGRO, HOGAR Y OFNA (BE550G-LM)  | 1 |
| MB-51501-000507 | NO BREAK APC, 550 VA 330 W, NEGRO, HOGAR Y OFNA (BE550G-LM)  | 1 |
| MB-51501-000508 | NO BREAK SOLA BASIC NBKS-1000 1000 VA GRANTIA 365 DIAS   | 1 |
| MB-51501-000509 | NO BREAK SOLA BASIC NBKS-1000 1000 VA GRANTIA 365 DIAS   | 1 |
| MB-51501-000510 | NO BREAK SOLA BASIC NBKS-1000 1000 VA GRANTIA 365 DIAS   | 1 |
| MB-51501-000511 | NO BREAK SOLA BASIC NBKS-1000 1000 VA GRANTIA 365 DIAS   | 1 |
| MB-51501-000512 | NO BREAK SOLA BASIC NBKS-1000 1000 VA GRANTIA 365 DIAS   | 1 |
| MB-51501-000513 | NO BREAK SOLA BASIC NBKS-1000 1000 VA GRANTIA 365 DIAS   | 1 |
| MB-51501-000514 | NO BREAK SOLA BASIC NBKS-1000 1000 VA GRANTIA 365 DIAS   | 1 |
| MB-51501-000515 | NO BREAK SOLA BASIC NBKS-1000 1000 VA GRANTIA 365 DIAS   | 1 |
| MB-51501-000516 | NO BREAK SOLA BASIC NBKS-1000 1000 VA GRANTIA 365 DIAS (INSTALADO EN EL RACK DEL PISO 3)   | 1 |
| MB-51901-000517 | CAJA GIVI ROCKY PARA MOTOCICLETA   | 1 |
| MB-51901-000518 | MAQUINA DE ESCRIBIR MARCA OLYMPIA MODERO CARRERA DE LUXE NO. SERIE 2079596   | 1 |
| MB-51901-000519 | REGULADOR SWITCH MICROVOLT ISB   | 1 |
| MB-51901-000520 | MAMPARA DE PISO DE 1.20 MTS. DE ALTO X 1.20 DE ANCHO MARCO METALICO, PANELES TAPIZADOS CON TELA, INCLUYE RAGATONES PARA AJUSTE DE ALTURA | 1 |
| MB-51901-000521 | MAMPARA DE PISO DE 1.20 MTS. DE ALTO X 1.20 DE ANCHO MARCO METALICO, PANELES TAPIZADOS CON TELA, INCLUYE RAGATONES PARA AJUSTE DE ALTURA | 1 |
| MB-51901-000522 | MAMPARA DE PISO DE 1.20 MTS. DE ALTO X 1.20 DE ANCHO MARCO METALICO, PANELES TAPIZADOS CON TELA, INCLUYE RAGATONES PARA AJUSTE DE ALTURA | 1 |
| MB-51901-000523 | MAMPARA DE PISO DE 1.20 MTS. DE ALTO X 1.20 DE ANCHO MARCO METALICO, PANELES TAPIZADOS CON TELA, INCLUYE RAGATONES PARA AJUSTE DE ALTURA | 1 |
| MB-51901-000524 | MAMPARA DE PISO DE 1.20 MTS. DE ALTO X 1.20 DE ANCHO MARCO METALICO, PANELES TAPIZADOS CON TELA, INCLUYE RAGATONES PARA AJUSTE DE ALTURA | 1 |
| MB-51901-000525 | MAMPARA DE PISO DE 1.20 MTS. DE ALTO X 1.20 DE ANCHO MARCO METALICO, PANELES TAPIZADOS CON TELA, INCLUYE RAGATONES PARA AJUSTE DE ALTURA | 1 |
| MB-51901-000526 | MAMPARA DE PISO DE 1.20 MTS. DE ALTO X 1.20 DE ANCHO MARCO METALICO, PANELES TAPIZADOS CON TELA, INCLUYE RAGATONES PARA AJUSTE DE ALTURA | 1 |
| MB-51901-000527 | MAMPARA DE PISO DE 1.20 MTS. DE ALTO X 1.20 DE ANCHO MARCO METALICO, PANELES TAPIZADOS CON TELA, INCLUYE RAGATONES PARA AJUSTE DE ALTURA | 1 |
| MB-51901-000528 | MAMPARA DE PISO DE 1.20 MTS. DE ALTO X 1.20 DE ANCHO MARCO METALICO, PANELES TAPIZADOS CON TELA, INCLUYE RAGATONES PARA AJUSTE DE ALTURA | 1 |
| MB-51901-000529 | ENGARGOLADORA KOMBO 500  | 1 |
| MB-51901-000530 | GUILLOTINA 15"   | 1 |
| MB-51901-000531 | CAJA METÁLICA PARA GUARDAR 70 LLAVES MARCA PRINTAFORM  | 1 |
| MB-51901-000532 | ESCALERA DE ALUMINIO CUPRUM 1.5 ALTURA   | 1 |
| MB-51901-000533 | SOPORTE PARA TELEVISION  | 1 |
| MB-51901-000534 | TELEVISION SONY 25"  | 1 |
| MB-51901-000535 | REGULADOR PC ISB SOLA BASIC MODELO MICROVOLT ISB   | 1 |
| MB-51901-000536 | REGULADOR PC ISB SOLA BASIC MODELO MICROVOLT ISB   | 1 |
| MB-51901-000537 | REGULADOR PC ISB SOLA BASIC MODELO MICROVOLT ISB   | 1 |

|                 |  |   |
|-----------------|--|---|
| MB-51901-000538 | REGULADOR PC ISB SOLA BASIC MODELO MICROVOLT ISB   | 1 |
| MB-51901-000539 | REGULADOR PC MARCA TDE MODELO TDE NET  | 1 |
| MB-51901-000540 | REGULADOR PC MARCA TDE MODELO TDE NET  | 1 |
| MB-51901-000541 | REGULADOR PC MARCA TDE MODELO TDE NET  | 1 |
| MB-51901-000542 | REGULADOR PC MARCA TDE MODELO TDE NET  | 1 |
| MB-51901-000543 | CHAROLA PANDUIT MEDIA 10" X 19"  | 1 |
| MB-51901-000544 | REGULADOR PC ISB SOLA BASIC MODELO MICROVOLT ISB   | 1 |
| MB-51901-000545 | INVERSOR DE VOLTAJE 12CD A 120V MODELO INV-400W  | 1 |
| MB-51901-000546 | MAMPARA DE PISO DE 1.20 MTS. DE ALTO X 1.20 DE ANCHO MARCO METALICO, PANELES TAPIZADOS CON TELA, INCLUYE RAGATONES PARA AJUSTE DE ALTURA | 1 |
| MB-51901-000547 | MAMPARA DE PISO DE 1.20 MTS. DE ALTO X 1.20 DE ANCHO MARCO METALICO, PANELES TAPIZADOS CON TELA, INCLUYE RAGATONES PARA AJUSTE DE ALTURA | 1 |
| MB-51901-000548 | MAMPARA DE PISO DE 1.20 MTS. DE ALTO X 1.20 DE ANCHO MARCO METALICO, PANELES TAPIZADOS CON TELA, INCLUYE RAGATONES PARA AJUSTE DE ALTURA | 1 |
| MB-51901-000549 | MAMPARA DE PISO DE 1.20 MTS. DE ALTO X 1.20 DE ANCHO MARCO METALICO, PANELES TAPIZADOS CON TELA, INCLUYE RAGATONES PARA AJUSTE DE ALTURA | 1 |
| MB-51901-000550 | MAMPARA DE PISO DE 1.20 MTS. DE ALTO X 1.20 DE ANCHO MARCO METALICO, PANELES TAPIZADOS CON TELA, INCLUYE RAGATONES PARA AJUSTE DE ALTURA | 1 |
| MB-51901-000551 | MAMPARA DE PISO DE 1.20 MTS. DE ALTO X 1.20 DE ANCHO MARCO METALICO, PANELES TAPIZADOS CON TELA, INCLUYE RAGATONES PARA AJUSTE DE ALTURA | 1 |
| MB-51901-000552 | MAMPARA DE PISO DE 1.20 MTS. DE ALTO X 1.20 DE ANCHO MARCO METALICO, PANELES TAPIZADOS CON TELA, INCLUYE RAGATONES PARA AJUSTE DE ALTURA | 1 |
| MB-51901-000553 | MAMPARA DE PISO DE 1.20 MTS. DE ALTO X 1.20 DE ANCHO MARCO METALICO, PANELES TAPIZADOS CON TELA, INCLUYE RAGATONES PARA AJUSTE DE ALTURA | 1 |
| MB-51901-000554 | MAMPARA DE PISO DE 1.20 MTS. DE ALTO X 1.20 DE ANCHO MARCO METALICO, PANELES TAPIZADOS CON TELA, INCLUYE RAGATONES PARA AJUSTE DE ALTURA | 1 |
| MB-51901-000555 | MAMPARA DE PISO DE 1.20 MTS. DE ALTO X 1.20 DE ANCHO MARCO METALICO, PANELES TAPIZADOS CON TELA, INCLUYE RAGATONES PARA AJUSTE DE ALTURA | 1 |
| MB-51901-000556 | CALCULADORA C/IMPRESORA 12 D, N/R T. PESADO CASIO  | 1 |
| MB-51901-000557 | DESTRUCTORA DE PAPEL   | 1 |
| MB-51901-000558 | CAJA FUERTE MODELO CFVR/850 COMB. MECANICA   | 1 |
| MB-51901-000559 | ROTULADOR DYMO 3500  | 1 |
| MB-51901-000560 | FRIGOBAR 4' CUBICOS MARCA G.E. MOD.TAO4DBM   | 1 |
| MB-51901-000561 | CAFETERA ELECTRICA GENERAL ELECTRIC P/42 TAZAS   | 1 |
| MB-51901-000562 | ESTUCHE PARA CAMARA VIDEO KIT-ALFA1 INCLUYE TRIPIE   | 1 |
| MB-51901-000563 | REGULADOR PC ISB SOLA BASIC MODELO DN-21-132 PLUS  | 1 |
| MB-51901-000564 | REGULADOR PC ISB SOLA BASIC MODELO DN-21-132 PLUS  | 1 |
| MB-51901-000565 | REGULADOR PC ISB SOLA BASIC MODELO DN-21-132 PLUS  | 1 |
| MB-51901-000566 | REGULADOR PC ISB SOLA BASIC MODELO DN-21-132 PLUS  | 1 |
| MB-51901-000567 | REGULADOR PC ISB SOLA BASIC MODELO DN-21-132 PLUS  | 1 |
| MB-51901-000568 | REGULADOR PC ISB SOLA BASIC MODELO DN-21-132 PLUS  | 1 |
| MB-51901-000569 | REGULADOR PC ISB SOLA BASIC MODELO DN-21-132 PLUS  | 1 |
| MB-51901-000570 | REGULADOR PC ISB SOLA BASIC MODELO DN-21-132 PLUS  | 1 |
| MB-51901-000571 | REGULADOR PC ISB SOLA BASIC MODELO DN-21-132 PLUS  | 1 |
| MB-51901-000572 | MALETA LCS-CSD/C AE PARA CAMARAS   | 1 |
| MB-51901-000573 | MALETA LCS-CSD/C AE PARA CAMARAS   | 1 |
| MB-51901-000574 | MALETA LCS-CSD/C AE PARA CAMARAS   | 1 |
| MB-51901-000575 | HIELERA  | 1 |
| MB-51901-000576 | MAMPARA DE PISO DE 1.20 MTS. DE ALTO X 1.20 DE ANCHO MARCO METALICO, PANELES TAPIZADOS CON TELA, INCLUYE RAGATONES PARA AJUSTE DE ALTURA | 1 |
| MB-51901-000577 | MAMPARA DE PISO DE 1.20 MTS. DE ALTO X 1.20 DE ANCHO MARCO METALICO, PANELES TAPIZADOS CON TELA, INCLUYE RAGATONES PARA AJUSTE DE ALTURA | 1 |
| MB-51901-000578 | MAMPARA DE PISO DE 1.20 MTS. DE ALTO X 1.20 DE ANCHO MARCO METALICO, PANELES TAPIZADOS CON TELA, INCLUYE RAGATONES PARA AJUSTE DE ALTURA | 1 |
| MB-51901-000579 | CAJA FUERTE PARA ARMAS DE FUEGO MARCA SENTRYSAFE CERRADURA ELECTRÓNICA   | 1 |
| MB-51901-000580 | TOLDO 8 POSTES PARA USO EXTERIOR DE 6 X 3 MTS. MODELO 1020   | 1 |
| MB-51901-000581 | TOLDO 8 POSTES PARA USO EXTERIOR DE 6 X 3 MTS. MODELO 1020   | 1 |
| MB-51901-000582 | INVERSOR DE VOLTAJE 12 V   | 1 |
| MB-51901-000583 | INVERSOR DE VOLTAJE 12 V   | 1 |
| MB-51901-000584 | TRANSPORTADORA PET-CARGO   | 1 |
| MB-51901-000585 | TRANSPORTADORA PET-CARGO   | 1 |
| MB-51901-000586 | FRIGOBAR MINI HAIER MINI BAR   | 1 |
| MB-51901-000587 | FUENTE DECORATIVA POURING PITCH  | 1 |
| MB-51901-000588 | REGULADOR SOLA BASIC DE 1.3 KVA  | 1 |
| MB-51901-000589 | REGULADOR SOLA BASIC DE 1.3 KVA  | 1 |
| MB-51901-000590 | REGULADOR SOLA BASIC DE 1.3 KVA  | 1 |
| MB-51901-000592 | REGULADOR SOLA BASIC DE 1.3 KVA  | 1 |
| MB-51901-000593 | REGULADOR SOLA BASIC DE 1.3 KVA  | 1 |
| MB-51901-000594 | REGULADOR SOLA BASIC DE 1.3 KVA  | 1 |
| MB-51901-000595 | REGULADOR SOLA BASIC DE 1.3 KVA  | 1 |
| MB-51901-000596 | MALETIN DE PIEL PARA LAPTOP NOTEBOOK TECRA M7 SP8013 MARCA TARGUS  | 1 |
| MB-51901-000597 | HIDROLAVADORA KARTCHER   | 1 |
| MB-51901-000598 | CONTROL REMOTO INALAMBRICO PARA PANTALLA   | 1 |
| MB-51901-000599 | SOPORTE DE TECHO PARA VIDEO PROYECTOR  | 1 |
| MB-51901-000600 | DESPACHADOR DE AGUA GXCF25FBS  | 1 |
| MB-51901-000601 | REGULADOR KOBLLENZ 1000 VA C/ PROT FAX   | 1 |
| MB-51901-000602 | REGULADOR KOBLLENZ 1000 VA C/ PROT FAX   | 1 |

|                 |  |   |
|-----------------|--|---|
| MB-51901-000603 | REGULADOR KOBLENZ 1000 VA C/ PROT FAX  | 1 |
| MB-51901-000604 | REGULADOR KOBLENZ 1000 VA C/ PROT FAX  | 1 |
| MB-51901-000605 | ROTULADOR BROTHER PT-1880  | 1 |
| MB-51901-000606 | ENMICADORA LAMINADORA HASTA PARA 26 CM.                                      | 1 |
| MB-51901-000607 | GUILLOTINA INGENTO DE 15"  | 1 |
| MB-51901-000608 | REGULADOR PC ISB SOLA BASIC MODELO MICROVOLT ISB                             | 1 |
| MB-51901-000609 | REGULADOR PC ISB SOLA BASIC MODELO MICROVOLT ISB                             | 1 |
| MB-51901-000610 | REGULADOR PC ISB SOLA BASIC MODELO MICROVOLT ISB                             | 1 |
| MB-51901-000611 | REGULADOR PC ISB SOLA BASIC MODELO MICROVOLT ISB                             | 1 |
| MB-51901-000612 | REGULADOR PC ISB SOLA BASIC MODELO MICROVOLT ISB                             | 1 |
| MB-51901-000613 | REGULADOR PC ISB SOLA BASIC MODELO MICROVOLT ISB                             | 1 |
| MB-51901-000614 | MASTIL DE TUBO ROLADO CON ALTURA DE 5 METROS TUBO CEDULA 40, 1 1/4           | 1 |
| MB-51901-000615 | PARARRAYOS BASICO.- PARARRAYOS PARA PROTECCIÓN DE EQUIPO                     | 1 |
| MB-51901-000616 | CAJA PARA 40 LLAVES  | 1 |
| MB-51901-000617 | CAJA PARA 40 LLAVES  | 1 |
| MB-51901-000618 | MAMAPARA TIPO PUERTA   | 1 |
| MB-51901-000619 | MAMAPARA EXTENCION   | 1 |
| MB-51901-000620 | MALETA PARIS VERT  | 1 |
| MB-51901-000621 | REGULADOR DE VOLTAJE TDE PROT/TEL. 1KVA                                      | 1 |
| MB-51901-000622 | REGULADOR DE VOLTAJE TDE PROT/TEL. 1KVA                                      | 1 |
| MB-51901-000623 | REGULADOR DE VOLTAJE TDE PROT/TEL. 1KVA                                      | 1 |
| MB-51901-000624 | REGULADOR DE VOLTAJE TDE PROT/TEL. 1KVA                                      | 1 |
| MB-51901-000625 | REGULADOR DE VOLTAJE TDE PROT/TEL. 1KVA                                      | 1 |
| MB-51901-000626 | REGULADOR DE VOLTAJE TDE PROT/TEL. 1KVA                                      | 1 |
| MB-51901-000627 | REGULADOR DE VOLTAJE TDE PROT/TEL. 1KVA                                      | 1 |
| MB-51901-000628 | CAFETARA DIGITAL   | 1 |
| MB-51901-000629 | HORNO DE MICROONDAS MS1446SQP  | 1 |
| MB-51901-000630 | REGULADOR PC MARCA COMPLET RESGUARDO 37050                                   | 1 |
| MB-51901-000631 | KIT DE FUENTE DE PODER OLS-20 DE 1 AMP CON CAJA METALICA Y BATERIA DE 7 AMP. | 1 |
| MB-51901-000632 | TOLDO DE ACERO M X 6 METROS  | 1 |
| MB-51901-000633 | FUNDA PARA IPAD Y MICA   | 1 |
| MB-51901-000634 | TELEVISOR LED PANASONIC VENTANILLA   | 1 |
| MB-51901-000635 | TOLDO COLOR ROJO CAPACITACION AMBIENTAL A MUNICIPIOS                         | 1 |
| MB-51901-000636 | CASCO PARA CROSS MARCA NOLAN MODELO HELLFIRE                                 | 1 |
| MB-51901-000637 | CASCO PARA CROSS MARCA NOLAN MODELO HELLFIRE                                 | 1 |
| MB-51901-000638 | CASCO PARA CROSS MARCA NOLAN MODELO HELLFIRE                                 | 1 |
| MB-51901-000639 | CASCO PARA CROSS MARCA NOLAN MODELO HELLFIRE                                 | 1 |
| MB-51901-000640 | CASCO PARA CROSS MARCA NOLAN MODELO HELLFIRE                                 | 1 |
| MB-51901-000641 | CASCO PARA CROSS MARCA NOLAN MODELO HELLFIRE                                 | 1 |
| MB-51901-000642 | CASCO VITAL MTB C/AJUSTADOR (*)  | 1 |
| MB-51901-000643 | CASCO VITAL MTB C/AJUSTADOR (*)  | 1 |
| MB-51901-000644 | CASCO VITAL MTB C/AJUSTADOR (*)  | 1 |
| MB-51901-000645 | CASCO VITAL MTB C/AJUSTADOR (*)  | 1 |
| MB-51901-000646 | CASCO VITAL MTB C/AJUSTADOR (*)  | 1 |
| MB-51901-000647 | CASCO VITAL MTB C/AJUSTADOR (*)  | 1 |
| MB-51901-000648 | CASCO ZEUS MOD 505W ABIERTO NEGRO (*)  | 1 |
| MB-51901-000649 | ENGARGOLADORA ECONOMICA PARA ARILLO METALICO SUNSHINE                        | 1 |
| MB-51901-000650 | INVERSOR D/VOLTAJE AUTOMOTRIZ 12VCD A 11                                     | 1 |
| MB-51901-000651 | INVERSOR DE CORRIENTE  | 1 |
| MB-51901-000652 | INVERSOR DE CORRIENTE  | 1 |
| MB-51901-000653 | INVERSOR DE CORRIENTE  | 1 |
| MB-51901-000654 | INVERSOR DE CORRIENTE  | 1 |
| MB-51901-000655 | INVERSOR DE CORRIENTE COCHE 85W.   | 1 |
| MB-51901-000656 | KIT PARK HERRAMIENTA MINI P/BICI PPM-3 (*)                                   | 1 |
| MB-51901-000657 | MALETA LCS-CSD/C AE PARA CAMARAS   | 1 |
| MB-51901-000658 | MALETIN DE LAPTOP  | 1 |
| MB-51901-000659 | MANUAL DE REFORESTACIÓN DE I VOL.  | 1 |
| MB-51901-000660 | MANUAL PARA CAMARAS DE VIDEOVIGILANCIA INCLUYE 2 CD 'S                       | 1 |
| MB-51901-000661 | PINTARRON  | 1 |
| MB-51901-000662 | PIZARRON DE CORCHO ELEGANCE 60X90  | 1 |
| MB-51901-000663 | RELOJ PARED MADERA CITZEN  | 1 |
| MB-51901-000664 | ROTAFOLIO BLANCO FIJO DE 0.70 X 0.90   | 1 |
| MB-51901-000665 | ROTAFOLIO BLANCO TELESCOPICO DE 0.70 X 0.90                                  | 1 |
| MB-52101-000666 | DVD SAMSUNG MOD 633 (INSTALADO EN LA SALA DE JUNTAS)                         | 1 |
| MB-52101-000667 | PROYECTOR INFOCUS LP-600 2000 LUMENS MODELO LP600                            | 1 |
| MB-52101-000668 | REPRODUCTOR DVD/MP3 SONY INCLUYE CONTROL                                     | 1 |
| MB-52101-000669 | REPRODUCTOR DVD/MP3 SONY INCLUYE CONTROL                                     | 1 |
| MB-52101-000670 | REPRODUCTOR DVD/MP3 SONY INCLUYE CONTROL                                     | 1 |
| MB-52101-000671 | REPRODUCTOR DVD/MP3 SONY INCLUYE CONTROL                                     | 1 |
| MB-51501-000672 | PROYECTOR INFOCUS IN37 3000 LM DLPXGA 2.36KG                                 | 1 |
| MB-52101-000673 | PANTALLA ELECTRICA DE 178X178 MODELO BARONE                                  | 1 |



|                 |   |   |
|-----------------|---|---|
| MB-52101-000674 | VIDEO PROYECTOR MARCA PANASONIC MODELO PT-LB51U   | 1 |
| MB-52101-000675 | PANTALLA DE PROYECCION CON TRIPIÉ   | 1 |
| MB-52101-000676 | VIDEO PROYECTOR EPSON X 17  | 1 |
| MB-52301-000677 | CAMARA DIGITAL 4.1 MEGAPIXELES SONY DSC-P43 INCLUYE MEMORY STICK MSA-16A SERIE 0425S05 INCLUYE CARGADOR DE BATERIAS CAMARA DIGITAL MODELO BC-CS2A SONY        | 1 |
| MB-52301-000678 | CAMARA DIGITAL 4.1 MEGAPIXELES SONY DSC-P73/S E33 INCLUYE MEMORY STICK MSA-16A Y CARGADOR DE BATERIAS   | 1 |
| MB-52301-000679 | CAMARA DIGITAL 4.1 MEGAPIXELES SONY DSC-P73/S E33 INCLUYE MEMORY STICK MSA-16A Y CARGADOR DE BATERIAS   | 1 |
| MB-52301-000680 | CAMARA DIGITAL SONY DSC-S80 CON MALETA NYLON Y CARGADOR   | 1 |
| MB-52301-000681 | CAMARA DIGITAL SONY DSC-S80 CON MALETA NYLON Y CARGADOR   | 1 |
| MB-52301-000682 | CAMARA DIGITAL SONY DSC-S80 CON MALETA NYLON Y CARGADOR   | 1 |
| MB-52301-000683 | CAMARA DIGITAL SONY DSC-S80 CON MALETA NYLON Y CARGADOR   | 1 |
| MB-52301-000684 | CAMARA DIGITAL SONY DSC-S80 CON MALETA NYLON Y CARGADOR   | 1 |
| MB-52301-000685 | CAMARA DE VIDEO SONY DCR-DVD205   | 1 |
| MB-52301-000686 | CAMARA DIGITAL SONY DSC-S500 DE 6.2 MEGAPIXELES INCLUYE BATERIAS RECARGABLES Y ESTUCHE  | 1 |
| MB-52301-000687 | CAMARA DIGITAL SONY DSC-S500 DE 6.2 MEGAPIXELES INCLUYE BATERIAS RECARGABLES Y ESTUCHE  | 1 |
| MB-52301-000688 | CAMARA DIGITAL SONY DSC-S500 DE 6.2 MEGAPIXELES INCLUYE BATERIAS RECARGABLES Y ESTUCHE  | 1 |
| MB-52301-000689 | CAMARA DIGITAL SONY DSC-S500 DE 6.2 MEGAPIXELES INCLUYE BATERIAS RECARGABLES Y ESTUCHE  | 1 |
| MB-52301-000690 | CAMARA DIGITAL DSCW55, 7 MEGAPIXELES  | 1 |
| MB-52301-000691 | CAMARA DIGITAL KODAK C813   | 1 |
| MB-52301-000692 | CAMARA DIGITAL KODAK C813   | 1 |
| MB-52301-000693 | CAMARA DIGITAL KODAK C813   | 1 |
| MB-52301-000694 | CAMARA DIGITAL KODAK C813   | 1 |
| MB-52301-000695 | CAMARA SONY CYBER W210  | 1 |
| MB-52301-000696 | CAMARA MARCA PELCO EQUIPO CCTV CON EXTENCIÓN ELECTRICA PARA CÁMARA  | 1 |
| MB-52301-000697 | CAMARA DIGITAL SONY DSC-S500 DE 6.2 MEGAPIXELES INCLUYE BATERIAS RECARGABLES Y ESTUCHE  | 1 |
| MB-52301-000698 | CAMARA CANNON A3400   | 1 |
| MB-52301-000699 | CAMARA FOTOGRAFICA MCA CANNON MOD. EOS 7D   | 1 |
| MB-52301-000700 | CAMARA DIGITAL NIKON COOLPIX 20.1 MP (INCLUYE CORREA, BATERIA RECARGABLE DE ION DE LITIO, CARGADOR CON ADAPTADOR AC, CABLE USB ESPECIAL Y MEMORIA SD DE 8 GB) | 1 |
| MB-52301-000701 | CAMARA DIGITAL NIKON COOLPIX 20.1 MP (INCLUYE CORREA, BATERIA RECARGABLE DE ION DE LITIO, CARGADOR CON ADAPTADOR AC, CABLE USB ESPECIAL Y MEMORIA SD DE 8 GB) | 1 |
| MB-52301-000702 | CAMARA DIGITAL NIKON COOLPIX 20.1 MP (INCLUYE CORREA, BATERIA RECARGABLE DE ION DE LITIO, CARGADOR CON ADAPTADOR AC, CABLE USB ESPECIAL Y MEMORIA SD DE 8 GB) | 1 |
| MB-52301-000703 | CAMARA DIGITAL NIKON COOLPIX 20.1 MP (INCLUYE CORREA, BATERIA RECARGABLE DE ION DE LITIO, CARGADOR CON ADAPTADOR AC, CABLE USB ESPECIAL Y MEMORIA SD DE 8 GB) | 1 |
| MB-52301-000704 | CAMARA DIGITAL NIKON COOLPIX 20.1 MP (INCLUYE CORREA, BATERIA RECARGABLE DE ION DE LITIO, CARGADOR CON ADAPTADOR AC, CABLE USB ESPECIAL Y MEMORIA SD DE 8 GB) | 1 |
| MB-52301-000705 | CAMARA DIGITAL NIKON COOLPIX 20.1 MP (INCLUYE CORREA, BATERIA RECARGABLE DE ION DE LITIO, CARGADOR CON ADAPTADOR AC, CABLE USB ESPECIAL Y MEMORIA SD DE 8 GB) | 1 |
| MB-52301-000706 | CAMARA DIGITAL NIKON COOLPIX 20.1 MP (INCLUYE CORREA, BATERIA RECARGABLE DE ION DE LITIO, CARGADOR CON ADAPTADOR AC, CABLE USB ESPECIAL Y MEMORIA SD DE 8 GB) | 1 |
| MB-52301-000707 | CAMARA DIGITAL NIKON COOLPIX 20.1 MP (INCLUYE CORREA, BATERIA RECARGABLE DE ION DE LITIO, CARGADOR CON ADAPTADOR AC, CABLE USB ESPECIAL Y MEMORIA SD DE 8 GB) | 1 |
| MB-52301-000708 | CAMARA DIGITAL NIKON COOLPIX 20.1 MP (INCLUYE CORREA, BATERIA RECARGABLE DE ION DE LITIO, CARGADOR CON ADAPTADOR AC, CABLE USB ESPECIAL Y MEMORIA SD DE 8 GB) | 1 |
| MB-52301-000709 | CAMARA DIGITAL NIKON COOLPIX 20.1 MP (INCLUYE CORREA, BATERIA RECARGABLE DE ION DE LITIO, CARGADOR CON ADAPTADOR AC, CABLE USB ESPECIAL Y MEMORIA SD DE 8 GB) | 1 |
| MB-52301-000710 | KIT DE DOS LENTES CANON PARA CAMARA CANON (LENTE CANON 50 MM STM Y LENTE CANON 75-300 MM)   | 1 |
| MB-52901-000711 | PROTECTOR TELEFONICO DE 3 LINEAS KXT-A-308 (*)  | 1 |
| MB-52901-000712 | BINOCULARES MIZAR 10*24 216445 (M-1024)   | 1 |
| MB-52901-000713 | BINOCULARES MIZAR 10*24 216445 (M-1024)   | 1 |
| MB-52901-000714 | BINOCULARES MIZAR AUTOFOCUS 10*50 216443 (MA-1050WA)  | 1 |
| MB-52901-000715 | BINOCULARES MIZAR AUTOFOCUS 10*50 216443 (MA-1050WA)  | 1 |
| MB-52901-000716 | BINOCULARES MIZAR AUTOFOCUS 10*50 216443 (MA-1050WA)  | 1 |
| MB-52901-000717 | LINTERNA MAG-CHARGER RECARGABLE CON EQUIPO 110.V RX1019   | 1 |
| MB-52901-000718 | LINTERNA MAG-CHARGER RECARGABLE CON EQUIPO 110.V RX1019   | 1 |
| MB-52901-000719 | LINTERNA MAG-CHARGER RECARGABLE CON EQUIPO 110.V RX1019   | 1 |
| MB-52901-000720 | LINTERNA MAG-CHARGER RECARGABLE CON EQUIPO 110.V RX1019   | 1 |
| MB-52901-000721 | LINTERNA MAG-CHARGER RECARGABLE CON EQUIPO 110.V RX1019   | 1 |
| MB-52901-000722 | SOPORTE PARA LINTERNA   | 1 |
| MB-52901-000723 | CARGADOR UNITARIO DE BATERIA PARA PORTATIL M9620 EN CBU G201  | 1 |
| MB-52901-000724 | CARGADOR UNITARIO DE BATERIA PARA PORTATIL M9620 EN CBU G201  | 1 |
| MB-52901-000725 | CARGADOR UNITARIO DE BATERIA PARA PORTATIL M9620 EN CBU G201  | 1 |
| MB-52901-000726 | CARGADOR UNITARIO DE BATERIA PARA PORTATIL M9620 EN CBU G201  | 1 |
| MB-52901-000727 | CARGADOR UNITARIO DE BATERIA PARA PORTATIL M9620 EN CBU G201  | 1 |
| MB-52901-000728 | CARGADOR UNITARIO DE BATERIA PARA PORTATIL M9620 EN CBU G201  | 1 |
| MB-52901-000729 | FAROLA DASLASHER EN COLOR VERDE   | 1 |
| MB-52901-000730 | FAROLA DASLASHER EN COLOR VERDE   | 1 |
| MB-52901-000731 | FAROLA DASLASHER EN COLOR VERDE   | 1 |
| MB-52901-000732 | FAROLA DASLASHER EN COLOR VERDE   | 1 |
| MB-52901-000733 | FAROLA DASLASHER EN COLOR VERDE   | 1 |
| MB-52901-000734 | FAROLA DASLASHER EN COLOR VERDE   | 1 |
| MB-52901-000735 | PILA PARA CAMARA DE VIDEO HITACHI   | 1 |
| MB-52901-000736 | CASA DE CAMPAÑA RIDGEWAY P-64 TIPO IGLU 3.04 X 2.74   | 1 |
| MB-52901-000737 | CASA DE CAMPAÑA WENGER P-30 TIPO IGLU 3.04 X 5.49   | 1 |



|                 |  |   |
|-----------------|--|---|
| MB-52901-000738 | CARGADOR SONY PILAS AA, AAA, C Y D   | 1 |
| MB-52901-000739 | LINTERNA DE MANO MAG-LITE  | 1 |
| MB-52901-000740 | COMBO DE PILAS   | 1 |
| MB-52901-000741 | BINOCULAR SIMMONS 10 X 42  | 1 |
| MB-52901-000742 | BINOCULAR SIMMONS 10 X 42MM VERDE MILITAR A PRUEBA DE AGUA, MULTIREVESTIDO   | 1 |
| MB-52901-000743 | BINOCULAR SIMMONS 10 X 42MM VERDE MILITAR A PRUEBA DE AGUA, MULTIREVESTIDO   | 1 |
| MB-52901-000744 | BINOCULAR SIMMONS 10 X 42MM VERDE MILITAR A PRUEBA DE AGUA, MULTIREVESTIDO   | 1 |
| MB-52901-000745 | BINOCULAR SIMMONS 10 X 42MM VERDE MILITAR A PRUEBA DE AGUA, MULTIREVESTIDO   | 1 |
| MB-52901-000746 | FAROLA DASLASHER EN COLOR VERDE  | 1 |
| MB-52901-000747 | FAROLA DASLASHER EN COLOR VERDE  | 1 |
| MB-52901-000748 | FAROLA DASLASHER EN COLOR VERDE  | 1 |
| MB-52901-000749 | FAROLA DASLASHER EN COLOR VERDE  | 1 |
| MB-52901-000750 | FAROLA DASLASHER EN COLOR VERDE  | 1 |
| MB-52901-000751 | FAROLA DASLASHER EN COLOR VERDE  | 1 |
| MB-52901-000752 | FAROLA DASLASHER EN COLOR VERDE  | 1 |
| MB-52901-000753 | FAROLA DASLASHER EN COLOR VERDE  | 1 |
| MB-52901-000754 | CARGADOR UNITARIO DE BATERIA PARA PORTATIL M9620 EN CBU G201   | 1 |
| MB-52901-000755 | CARGADOR UNITARIO DE BATERIA PARA PORTATIL M9620 EN CBU G201   | 1 |
| MB-52901-000756 | CARGADOR UNITARIO DE BATERIA PARA PORTATIL M9620 EN CBU G201   | 1 |
| MB-52901-000757 | CARGADOR UNITARIO DE BATERIA PARA PORTATIL M9620 EN CBU G201   | 1 |
| MB-52901-000758 | CARGADOR UNITARIO DE BATERIA PARA PORTATIL M9620 EN CBU G201   | 1 |
| MB-52901-000759 | CARGADOR UNITARIO DE BATERIA PARA PORTATIL M9620 EN CBU G201   | 1 |
| MB-52901-000760 | CARGADOR UNITARIO DE BATERIA PARA PORTATIL M9620 EN CBU G201   | 1 |
| MB-52901-000761 | CARGADOR UNITARIO DE BATERIA PARA PORTATIL M9620 EN CBU G201   | 1 |
| MB-52901-000762 | CASA DE CAMPAÑA SWISSGEAR 2.44 X 2.74  | 1 |
| MB-52901-000763 | LAMPARA RECARGABLE COLEMAN MOD. 5375-750   | 1 |
| MB-52901-000764 | FAROLA NASCO MARCA NORTH AMERICAN SIGNAL PARA MOTOCICLETA COLOR VERDE ESTROBOSCOPICA, DOMO DE PLICARBONATO, MASTIL TELESCOPICO CROMADO   | 1 |
| MB-52901-000765 | FAROLA NASCO MARCA NORTH AMERICAN SIGNAL PARA MOTOCICLETA COLOR VERDE ESTROBOSCOPICA, DOMO DE PLICARBONATO, MASTIL TELESCOPICO CROMADO   | 1 |
| MB-52901-000766 | FAROLA NASCO MARCA NORTH AMERICAN SIGNAL PARA MOTOCICLETA COLOR VERDE ESTROBOSCOPICA, DOMO DE PLICARBONATO, MASTIL TELESCOPICO CROMADO   | 1 |
| MB-52901-000767 | FAROLA NASCO MARCA NORTH AMERICAN SIGNAL PARA MOTOCICLETA COLOR VERDE ESTROBOSCOPICA, DOMO DE PLICARBONATO, MASTIL TELESCOPICO CROMADO   | 1 |
| MB-52901-000768 | FAROLA NASCO COLOR AMBAR   | 1 |
| MB-52901-000769 | BINOCULAR DE VISION NOCTURNA GENERACION II+ MODELO D-303 RESOLUCION 28 A 38 LP/MM RANGO DE ENFOQUE A INFINITO SUMERGIBLE AL AGUA, CONTROL AUTOMATICO DE BRILLO Y PROTEC. DE LUZ. INCLUYE ARNES P/MANOS LIBRES Y ESTUCHE DE NYLON REPELENTE AL AGUA | 1 |
| MB-52901-000770 | BINOCULAR DE VISION NOCTURNA GENERACION II MODELO D-221 RESOLUCION 28 A 38 IP/MM RANGO DE ENFOQUE A INFINITO RESISTENTE AL AGUA, INCLUYE ARNES P/MANOS LIBRES Y ESTUCHE REPELENTE AL AGUA  | 1 |
| MB-52901-000771 | LAMPARA SERIE NITE TRACKER RECARGABLE DE 1,000,000 CANDELAS DE PODER   | 1 |
| MB-52901-000772 | LAMPARA SERIE NITE TRACKER RECARGABLE DE 1,000,000 CANDELAS DE PODER   | 1 |
| MB-52901-000773 | LAMPARA SERIE NITE TRACKER RECARGABLE DE 1,000,000 CANDELAS DE PODER   | 1 |
| MB-52901-000774 | LAMPARA SERIE NITE TRACKER RECARGABLE DE 1,000,000 CANDELAS DE PODER   | 1 |
| MB-52901-000775 | BINOCULAR SIMMONS 10 X 42MM VERDE MILITAR A PRUEBA DE AGUA, MULTIREVESTIDO   | 1 |
| MB-52901-000776 | BINOCULAR SIMMONS 10 X 42MM VERDE MILITAR A PRUEBA DE AGUA, MULTIREVESTIDO   | 1 |
| MB-52901-000777 | BINOCULAR SIMMONS 10 X 42MM VERDE MILITAR A PRUEBA DE AGUA, MULTIREVESTIDO   | 1 |
| MB-52901-000778 | BINOCULAR SIMMONS 10 X 42MM VERDE MILITAR A PRUEBA DE AGUA, MULTIREVESTIDO   | 1 |
| MB-52901-000779 | CARGADOR DE BATERIA DE 6 POSICIONES PARA RADIO PORTATIL  | 1 |
| MB-52901-000780 | LINTERNA DE 3 MILLONES DE CANDELAS   | 1 |
| MB-52901-000781 | LINTERNA DE 3 MILLONES DE CANDELAS   | 1 |
| MB-52901-000782 | LINTERNA DE 3 MILLONES DE CANDELAS   | 1 |
| MB-52901-000783 | CARGADOR UNIVERSAL LAPTOP TARGUS   | 1 |
| MB-52901-000784 | LONAS IMPRESAS Y VINILES   | 1 |
| MB-52901-000785 | BINOCULAR DE VISTA NOCTURNA CON UN ACCESORIO PORTA BINOCULAR Y UNA FUNDA   | 1 |
| MB-52901-000786 | BINOCULAR DE VISTA NOCTURNA CON UN ACCESORIO PORTA BINOCULAR Y UNA FUNDA   | 1 |
| MB-52901-000787 | CARGADOR PARA RADIO MOTOROLA PRO3150 RESGUARDO 48573   | 1 |
| MB-52901-000788 | CARGADOR RAPIDO PARA PILAS TIPO D  | 1 |
| MB-52901-000789 | CARGADOR INTELIGENTE PARA 2 PILA 9 V NI-MH GP POWER BANK   | 1 |
| MB-52901-000790 | FARO PORTATIL USI 1 MILLION CP NO. RESGUARDO 48834   | 1 |
| MB-52901-000791 | LAMPARA DE MANO MAG-LITE RESGUARDO 62473   | 1 |
| MB-52901-000792 | LINTERNA DE MANO MAG-LITE  | 1 |
| MB-52901-000793 | LINTERNA DE MANO MAG-LITE NO. RESGUARDO 48863  | 1 |
| MB-52901-000794 | TELESCOPIO TASCO NO. RESGUARDO 48838   | 1 |
| MB-53201-000795 | ESTETOSCOPIO RAPPAPORT   | 1 |
| MB-53201-000796 | BAUMANOMETRO ANEROIDE  | 1 |
| MB-53201-000797 | DISTANCIOMETRO UNIDAD COMPLETA DME-201 INCLUYE INSTRUMENTO DE MEDICION DME-201M, EMISOR T3 TRP60, SOPORTE CPIN Y ADAPTADOR ADAPT MARCA HAGLOF  | 1 |
| MB-53201-000798 | ALTIMETRO TIPO PISTOLA MODELO F43890 INCLUYE ESTUCHE DE CUERO MARCA HAGA   | 1 |
| MB-53201-000799 | ALTIMETRO TIPO PISTOLA MODELO F43890 INCLUYE ESTUCHE DE CUERO MARCA HAGA   | 1 |
| MB-53201-000800 | ESFERODENSIOMETRO CONVEXO 43887 DIMENSIONES 3'X3' BURBUJA NIVELADORA MODELO A CONVEXO MARCA FORESTRY   | 1 |
| MB-53201-000801 | ESFERODENSIOMETRO CONVEXO 43887 DIMENSIONES 3'X3' BURBUJA NIVELADORA MODELO A CONVEXO MARCA FORESTRY   | 1 |

|                 |  |   |
|-----------------|--|---|
| MB-53201-000802 | DISTANCIOMETRO LASER BUSHNELL PRO 800 B100393 F91148   | 1 |
| MB-53201-000803 | DISTANCIOMETRO LASER BUSHNELL PRO 800 B100393 F91148   | 1 |
| MB-53201-000804 | CLINOMETRO MARCA BRUNTON MODELO CM360LA F31198 MIDE ANGULOS DE CERO GRADOS MENOS 90 GRADOS INCLUYE ESTUCHE DE CUERO  | 1 |
| MB-53201-000805 | CLINOMETRO MARCA BRUNTON MODELO CM360LA F31198 MIDE ANGULOS DE CERO GRADOS MENOS 90 GRADOS INCLUYE ESTUCHE DE CUERO  | 1 |
| MB-53201-000806 | PINZA HERPETOLOGICA DE 52" MODELO F-81055 MARCA FORESTRY   | 1 |
| MB-53201-000807 | PINZA HERPETOLOGICA DE 52" MODELO F-81055 MARCA FORESTRY   | 1 |
| MB-53201-000808 | HQ 30 D SINGLE - INPUT, MULTI- FARMETER DIGITAL METER ONLY ( SESORES DE OXIGENTO)  | 1 |
| MB-53201-000809 | HQ 30 D SINGLE - INPUT, MULTI- FARMETER DIGITAL METER ONLY ( SESORES DE OXIGENTO)  | 1 |
| MB-53201-000810 | OPACIMETRO MARCA HARTRIDGE NO. PARTE YDA302 CABEZA DE MEDICION DE EMISION DE GASES, INCLUYE IMPRESORA DE DATOS, SISTEMA DE CALIBRACION FUENTE DE ALIMENTACION, CONTROL DE TOMA DE MUESTRAS CON PANTALLA LCD Y EQUIPO CON TOMA DE MUESTRA DE CÁMARA CERRADA | 1 |
| MB-53201-000811 | OPACIMETRO MARCA HARTRIDGE NO. PARTE YDA302 CABEZA DE MEDICION DE EMISION DE GASES, INCLUYE IMPRESORA DE DATOS, SISTEMA DE CALIBRACION FUENTE DE ALIMENTACION, CONTROL DE TOMA DE MUESTRAS CON PANTALLA LCD Y EQUIPO CON TOMA DE MUESTRA DE CÁMARA CERRADA | 1 |
| MB-53201-000812 | ESPECTOFOTOMETRO RECARGABLE PARA DQO   | 1 |
| MB-53201-000813 | REACTOR PARA DQO   | 1 |
| MB-53201-000814 | ESTETOSCOPIO RAPAPORT DOBLE CAMPANA, DOBLE MANGUERA  | 1 |
| MB-53201-000815 | TERMOMETRO CLINICO TIPO VETERINARIO FLEXIBLE DIGITAL   | 1 |
| MB-53201-000816 | ESTUCHE DE DIAGNÓSTICO PARA VETERINARIO DE 3.5 VOLTS CONSTA DE OTOSCOPIO, MANGO RECARGABLE Y ESTUCHERA RÍGIDA  | 1 |
| MB-53201-000817 | ESTUCHE DE DISECCIÓN DE 13 PIEZAS MARCA IUMED  | 1 |
| MB-53201-000818 | ESTUCHE DE DISECCIÓN DE 13 PIEZAS MARCA HERGOM   | 1 |
| MB-53201-000819 | ESTUCHE DE DISECCIÓN DE 13 PIEZAS MARCA KERMA  | 1 |
| MB-53201-000820 | MALETIN DE VETERINARIO MEDIANO   | 1 |
| MB-53201-000821 | MALETIN DE VETERINARIO GRANDE  | 1 |
| MB-53201-000822 | ANALIZADOR AMBIENTAL DE GASES PORTATIL MODELO AGA 500  | 1 |
| MB-53201-000823 | MUESTREADOR DE ALTO VOLUMEN HIVOL PARA PARTICULAS PM 10 MARCA TISH ENVIRONMENTAL   | 1 |
| MB-53201-000824 | EXPLOSIMETRO PORTATIL MARCA BW TECHNOLOGIES BY HONEYWELL MODELO GASALERTMAX CON KIT DE ESPACIOS CONFINADOS CON DETECCION DE 2 GASES COMBUSTIBLES Y OXIGENO INCLUYE CARGADOR, BATERIA RECARGABLE, FUNDA DE TRANSPORTE, BOMBA INTERNA DE MUESTREO            | 1 |
| MB-53201-000825 | EXPLOSIMETRO PORTATIL MARCA BW TECHNOLOGIES BY HONEYWELL MODELO GASALERTMAX CON KIT DE ESPACIOS CONFINADOS CON DETECCION DE 2 GASES COMBUSTIBLES Y OXIGENO INCLUYE CARGADOR, BATERIA RECARGABLE, FUNDA DE TRANSPORTE, BOMBA INTERNA DE MUESTREO            | 1 |
| MB-53201-000826 | KIT DE CALIBRACIÓN LOTE DE GASES DE CALIBRACION NUMERO DE PARTE TE 5025 TISCH ENVIROMENTAL   | 1 |
| MB-53201-000827 | KIT DE ESPACIOS CONFINADOS INCLUYE GAS DE CALIBRACIÓN REGULADOR ESTUCHE DE TRANSPORTACION  | 1 |
| MB-53201-000828 | MUESTREADOR DE ALTO VOLUMEN EFECIENCIA DE COLECCIÓN DE ENTRADA PM-2.5 SISTEMA COMPLETO BASADO EN EL CONTROL DE FLUJO MASIVO MFC ENTRADA SELECTIVA PM. 2.5  | 1 |
| MB-53201-000829 | MUESTREADOR DE ALTO VOLUMEN PARA PARTICULAS SUSPENDIDAS TOTALES (PST)  | 1 |
| MB-53201-000830 | ANALIZADOR AMBIENTAL ( DE GASES) PARA CHIMENEA   | 1 |
| MB-53201-000831 | ANALIZADOR AMBIENTAL ( DE GASES) ESCAPE DE MOTORES PORTÁTIL M ODELO AGA 500 UEI ( KANE) MODELO AUTO 5-2 AGA 500  | 1 |
| MB-53201-000832 | EQUIPO DE MONITOREO AMBIENTAL, COMPLEMENTARIO PARA ESTACIÓN DE MONITOREO, INTEGRADO POR UN CILINDRO DE GAS PARA CALIBRACIÓN DE NEFELOMETRO, UN KIT UV LAMP W/IEA   | 1 |
| MB-53201-000833 | DESECADOR COMPLETO GRANDE C/ PERILLA 250 MM  | 1 |
| MB-53201-000834 | DESECADOR COMPLETO GRANDE C/ PERILLA 250 MM  | 1 |
| MB-53201-000835 | BALANZA ANALITICA 200 GR SENS 0.1 MG   | 1 |
| MB-53201-000836 | PINZA PARA CRISOL 240MM MOD. GP 1105   | 1 |
| MB-53201-000837 | PLACA PORCELANA PARA EL DESECADOR DE 230 MM  | 1 |
| MB-53201-000838 | PLACA PORCELANA PARA EL DESECADOR DE 230 MM  | 1 |
| MB-53201-000839 | ESTUFA INCUBADORA DE CONEXIÓN MECANICA ANALOGA, GABINETE INTERIOR EN ACERO INOXIDABLE Y EXTERIOR EN HACER ESMALTADO, TRANSMISIÓN DE CALOR PARA CONEXIÓN MECANICA, JALADERA OCULTA PARA PUERTA Y BROCHE DE SEGURIDAD.                                       | 1 |
| MB-53201-000840 | MUESTREADOR DE ALTO VOLUMEN, EQUIPO DE MONITOREO PM-10, MUESTREADOR DE ALTO VOLUMEN PARA APTICULAS MENORES DE 10 MICRONETROS (PM-10)   | 1 |
| MB-53201-000841 | MUESTREADOR DE ALTO VOLUMEN. EQUIPO DE MONITOREO PST, MUESTREADOR DE ALTO VOLUMEN PARA PARTICULAS SUSPENDIDAS TOTALES PST  | 1 |
| MB-53201-000842 | MUESTREADOR DE ALTO VOLUMEN EQUIPO DE MONITOREO PM 2.5 MUESTREADOR DE ALTO VOLUMEN PARA PARTICULAS MENORES DE 2.5 MICROMETROS (PM-2.5) DEBERA INCLUIR ACCESORIOS Y CONSUMIBLES PARA UN AÑO DE OPERACIÓN INSTALACION ASI COMO CURSO DE CAPACITACION PARA DO | 1 |
| MB-53201-000843 | SONOMETROS DIGITALES CON TRIPOIDE QUE INCLUYE MEDICIONES A ELEGIR SPL,LEQ,SEL,LMIN, LMAX COMBINADO CON IMPULSOS O VALORACION TEMPORAL RAPIDA/LENTA MEMORIA PARA 32,000 VALORES, INDICADOR DIGITAL, GRAFICO ANALOGICO, FUNCION MIN, MAX Y HOLD . SALIDA A   | 1 |
| MB-53201-000844 | SONOMETROS DIGITALES CON TRIPOIDE QUE INCLUYE MEDICIONES A ELEGIR SPL,LEQ,SEL,LMIN, LMAX COMBINADO CON IMPULSOS O VALORACION TEMPORAL RAPIDA/LENTA MEMORIA PARA 32,000 VALORES, INDICADOR DIGITAL, GRAFICO ANALOGICO, FUNCION MIN, MAX Y HOLD . SALIDA A   | 1 |
| MB-53201-000845 | TERMOMETRO VASTAGO LARGO CONTRA AGUA DE 50 A 300 C   | 1 |
| MB-53201-000846 | ELECTRODO DE CONDUCTIVIDAD (REACTIVOS)   | 1 |
| MB-54101-000847 | AUTOMOVIL VOLKSWAGEN PONTIER MODELO 2005 5 VELOCIDADES DADO EN COMODATO AL MUNICIPIO DE RINCÓN DE ROMOS MEDIANTE CONTRATO.   | 1 |
| MB-54101-000848 | AUTOMOVIL VOLKSWAGEN PONTIER MODELO 2005 5 VELOCIDADES EN COMODATO AL MPIO. DE JESUS MARIA, AGS.   | 1 |
| MB-54101-000849 | AUTOMOVIL VOLKSWAGEN PONTIER MODELO 2005 5 VELOCIDADES   | 1 |
| MB-54101-000850 | AUTOMOVIL VOLKSWAGEN PONTIER MODELO 2005 5 VELOCIDADES   | 1 |
| MB-54101-000851 | AUTOMOVIL VOLKSWAGEN PONTIER MODELO 2005 5 VELOCIDADES, DADO EN COMODATO MEDIANTE CONTRATO AL MUNICIPIO DE PABELLÓN DE ARTEAGA.  | 1 |
| MB-54101-000852 | AUTOMOVIL VOLKSWAGEN PONTIER MODELO 2005 5 VELOCIDADES   | 1 |
| MB-54101-000853 | AUTOMOVIL VOLKSWAGEN PONTIER MODELO 2005 5 VELOCIDADES   | 1 |
| MB-54101-000854 | JEEP LIBERTY SPORT 4 X 4 TRANSMISION AUTOMATICA 4 VEL CRISTALES POLARIZADOS  | 1 |

|                 |  |   |
|-----------------|--|---|
| MB-54101-000855 | AUTOMOVIL VOLKSWAGEN PONTIER MODELO 2005 5 VELOCIDADES, DADO EN COMODATO MEDIANTE CONTRATO AL MUNICIPIO DE COSIÓ, AGS.   | 1 |
| MB-54101-000856 | AUTOMOVIL VOLKSWAGEN PONTIER MODELO 2005 5 VELOCIDADES   | 1 |
| MB-54101-000857 | AUTOMOVIL VOLKSWAGEN PONTIER MODELO 2005 5 VELOCIDADES   | 1 |
| MB-54101-000858 | AUTOMOVIL VOLKSWAGEN PONTIER MODELO 2005 5 VELOCIDADES   | 1 |
| MB-54101-000859 | CAMIONETA FORD RANGER XL CREW 2006   | 1 |
| MB-54101-000860 | CAMIONETA FORD RANGER XL CREW 2006   | 1 |
| MB-54101-000861 | CAMIONETA FORD RANGER XL CREW 2006   | 1 |
| MB-54101-000862 | CAMIONETA FORD RANGER XL CREW 2006   | 1 |
| MB-54101-000863 | AUTOMOVIL NISSAN TSURU GSI T/M 2006 TRANSMISION MANUAL 5 PASAJEROS (UNIDA NO. 32)  | 1 |
| MB-54101-000864 | AUTOMOVIL NISSAN SENTRA XE SE TM 2006 TRANSMISION STANDARD COLOR CAPUCCINO   | 1 |
| MB-54101-000865 | AUTOMOVIL NISSAN SENTRA XE SE TM 2006 TRANSMISION STANDARD COLOR CAPUCCINO   | 1 |
| MB-54101-000866 | AUTOMOVIL NISSAN SENTRA XE SE TM 2006 TRANSMISION STANDARD COLOR CAPUCCINO   | 1 |
| MB-54101-000867 | AUTOMOVIL NISSAN SENTRA XE SE TM 2006 TRANSMISION STANDARD COLOR CAPUCCINO   | 1 |
| MB-54101-000868 | AUTOMOVIL NISSAN SENTRA XE SE TM 2006 TRANSMISION STANDARD COLOR CAPUCCINO   | 1 |
| MB-54101-000869 | AUTOMOVIL NISSAN SENTRA XE SE TM 2006 TRANSMISION STANDARD COLOR CAPUCCINO   | 1 |
| MB-54101-000870 | AUTOMOVIL NISSAN SENTRA XE SE TM 2006 TRANSMISION STANDARD COLOR CAPUCCINO   | 1 |
| MB-54101-000871 | CAMION CHASIS CABINA DODGE RAM 4000 CON CAPACIDAD DE CARGA UTIL DE 3.522 KG. NUEVO COLOR BLANCO DIRECCION HIDRAULICA MOTOR DE 5.7 LV8 PESO BRUTO VEHICULAR 5.987 PESO VEHICULAR 2.465. PLATAFORMA DE ALUMINIO DE 19" DE LARGO 96" DE ANCHO Y 10,000 LI     | 1 |
| MB-54101-000872 | CAMION CHASIS CABINA DODGE RAM 4000 CON CAPACIDAD DE CARGA UTIL DE 3.522 KG. NUEVO COLOR BLANCO DIRECCION HIDRAULICA MOTOR DE 5.7 LV8 PESO BRUTO VEHICULAR 5.987 PESO VEHICULAR 2.465. PLATAFORMA DE ALUMINIO DE 19" DE LARGO 96" DE ANCHO Y 10,000 LI     | 1 |
| MB-54101-000873 | CAMION CHASIS CABINA DODGE RAM 4000 CON CAPACIDAD DE CARGA UTIL DE 3.522 KG. NUEVO COLOR BLANCO DIRECCION HIDRAULICA MOTOR DE 5.7 LV8 PESO BRUTO VEHICULAR 5.987 PESO VEHICULAR 2.465. PLATAFORMA DE ALUMINIO DE 19" DE LARGO 96" DE ANCHO Y 10,000 LI     | 1 |
| MB-54101-000874 | AUTOMOVIL TSURU GSI T/M ED. MILLON Y MEDIO UN AUTOMOVIL NUEVO DE4 CILINDROS CON TRANSMISION MANUAL. CON TRANSMISIÓN MANUAL CON CAPACIDAD DE CARGA DE 5 PASAJEROS CON 4 PUERTAS NACIONAL.   | 1 |
| MB-54101-000875 | AUTOMOVIL TSURU GSI T/M ED. MILLON Y MEDIO UN AUTOMOVIL NUEVO DE4 CILINDROS CON TRANSMISION MANUAL. CON TRANSMISIÓN MANUAL CON CAPACIDAD DE CARGA DE 5 PASAJEROS CON 4 PUERTAS NACIONAL.   | 1 |
| MB-54101-000876 | AUTOMOVIL TSURU GSI T/M ED. MILLON Y MEDIO UN AUTOMOVIL NUEVO DE4 CILINDROS CON TRANSMISION MANUAL. CON TRANSMISIÓN MANUAL CON CAPACIDAD DE CARGA DE 5 PASAJEROS CON 4 PUERTAS NACIONAL.   | 1 |
| MB-54101-000877 | AUTOMOVIL TSURU GSI T/M ED. MILLON Y MEDIO UN AUTOMOVIL NUEVO DE4 CILINDROS CON TRANSMISION MANUAL. CON TRANSMISIÓN MANUAL CON CAPACIDAD DE CARGA DE 5 PASAJEROS CON 4 PUERTAS NACIONAL.   | 1 |
| MB-54101-000878 | AUTOMOVIL TSURU GSI T/M ED. MILLON Y MEDIO UN AUTOMOVIL NUEVO DE4 CILINDROS CON TRANSMISION MANUAL. CON TRANSMISIÓN MANUAL CON CAPACIDAD DE CARGA DE 5 PASAJEROS CON 4 PUERTAS NACIONAL.   | 1 |
| MB-54101-000879 | AUTOMOVIL TSURU GSI T/M ED. MILLON Y MEDIO UN AUTOMOVIL NUEVO DE4 CILINDROS CON TRANSMISION MANUAL. CON TRANSMISIÓN MANUAL CON CAPACIDAD DE CARGA DE 5 PASAJEROS CON 4 PUERTAS NACIONAL.   | 1 |
| MB-54101-000880 | ALTIMA SL 2.5 CVT VEHICULO IMPORTADO POR NISSAN MEXICANA S.A. DE C.V. AL AMPARO DE PEDIMENTO DE IMPORTACION NO. 90292200045 CON FECHA 29/02/2012 A TRAVES DE LA ADUANA DEL INTERIOR DEL ESTADODE AGUASCALIENTES UN AUTOMOVIL NUEVO DE 4 CILINDROS CON TR   | 1 |
| MB-54101-000881 | FRONTIER PRO 4X 5 AT 4X2   | 1 |
| MB-54101-000882 | FRONTIER NP300 XE TM AC 6 VEL VEHICULO NUEVO NAL. COLOR BLANCO INTERIOR NEGRO LODERAS AIRE ACONDICIONADO MANUAL FOROS DE HALOGENO CON ACABADOS EN CROMO VIDRIOS ELECTRICOS ESPEJOS EXTERIORES EN COLOR NEGRO ALARMA ANTIRROBO INMOVILIZADOR ASIENTO DEL CO | 1 |
| MB-54101-000883 | FRONTIER NP300 XE TM AC 6 VEL VEHICULO NUEVO NAL. COLOR BLANCO INTERIOR NEGRO LODERAS AIRE ACONDICIONADO MANUAL FOROS DE HALOGENO CON ACABADOS EN CROMO VIDRIOS ELECTRICOS ESPEJOS EXTERIORES EN COLOR NEGRO ALARMA ANTIRROBO INMOVILIZADOR ASIENTO DEL CO | 1 |
| MB-54101-000884 | MARCH SENSE 2016 VEHICULO NUEVO NAL. COLOR BLANCO INTERIOR NEGRO. CONSOLA CENTRAL TACOMETRO FAROS DE HALOGENO CRISTALES TINTADOS INMOVILIZADOR VOLANTE CON AJUSTES DE ALTURA ARIRE ACONDICIONADO BOLSAS DE AIRE FRONTALES SISTEMA DE AUDIO AM FM CD MP3 AU | 1 |
| MB-54101-000885 | MARCH SENSE 2016 VEHICULO NUEVO NAL. COLOR BLANCO INTERIOR NEGRO. CONSOLA CENTRAL TACOMETRO FAROS DE HALOGENO CRISTALES TINTADOS INMOVILIZADOR VOLANTE CON AJUSTES DE ALTURA ARIRE ACONDICIONADO BOLSAS DE AIRE FRONTALES SISTEMA DE AUDIO AM FM CD MP3 AU | 1 |
| MB-54101-000886 | AUTOMOVIL TSURU GSI T/M VEHICULO NUEVO NACIONAL COLOR BLANCO INTERIOR NEGRO, REVISTERO EN PUERTAS 2, ALARMA CONTROL REMOTO, DESEMPAÑADOR TRASERO, CRISTALES TINTADOS, SEGURO PARA NIÑOS EN PUERTAS TRASERAS CALEFACCION, ASIENTOS DELANTEROS RECLINABLES   | 1 |
| MB-54101-000887 | AUTOMOVIL TSURU GSI T/M VEHICULO NUEVO NACIONAL COLOR BLANCO INTERIOR NEGRO, REVISTERO EN PUERTAS 2, ALARMA CONTROL REMOTO, DESEMPAÑADOR TRASERO, CRISTALES TINTADOS, SEGURO PARA NIÑOS EN PUERTAS TRASERAS CALEFACCION, ASIENTOS DELANTEROS RECLINABLES   | 1 |
| MB-54101-000888 | CAMIONETA NISSAN NP300 ESTACAS TM DH AC 6VL PA COLOR BLANCO AÑO 2017   | 1 |
| MB-54101-000889 | VEHICULO NISSAN TSURU GSI T/M COLOR BLANCO AÑO 2017  | 1 |
| MB-54101-000890 | VEHICULO JEEP WRANGLER SPORT 4X4 COLOR BLANCO BRILLANTE INT. GRIS NEGRO MOT. 3.6L V6 TRANSM. MANUAL 6 VEL IMP. DE USA POR FCA DE MEXICO SA DE CV   | 1 |
| MB-54101-000891 | VEHICULO NISSAN MARCH SENSE TA COLOR BLANCO AÑO 2017 AUTOMATICO  | 1 |
| MB-54201-000892 | REMOLQUE CON UN EJE TIPO PLATAFORMA CAP. 1,500 KG.   | 1 |
| MB-54201-000893 | REMOLQUE CON UN EJE TIPO PLATAFORMA CAP. 1,500 KG.   | 1 |
| MB-54901-000894 | MOTOCICLETA MARCA YAMAHA MODELO 2004 SERIE 3CCKE07924A000315 MOTOR 5AV300448   | 1 |
| MB-54901-000895 | BICICLETA HARDROCK SPORT 26 SP 2007 GRIS MANCHADO, INCLUYE CASCO VITAL Y BOMBA ZEFAL   | 1 |
| MB-54901-000896 | BICICLETA HARDROCK SPORT 26 SP 2007 GRIS MANCHADO, INCLUYE CASCO VITAL Y BOMBA ZEFAL   | 1 |
| MB-54901-000897 | BICICLETA HARDROCK SPORT 26 SP 2007 GRIS MANCHADO, INCLUYE CASCO VITAL Y BOMBA ZEFAL   | 1 |
| MB-54901-000898 | BICICLETA HARDROCK SPORT 26 SP 2007 GRIS MANCHADO, INCLUYE CASCO VITAL Y BOMBA ZEFAL   | 1 |
| MB-54901-000899 | BICICLETA 26 SCHW.ROCKET 2005  | 1 |
| MB-54901-000900 | BICICLETA 26 SCHW.ROCKET 2005  | 1 |
| MB-54901-000901 | BICICLETA 26 SCHW.ROCKET 2005  | 1 |
| MB-54901-000902 | BICICLETA 26 SCHW.ROCKET 2005  | 1 |
| MB-54901-000903 | CUATRIMOTO MARCA HONDA MODELO TRX500FM 2007  | 1 |

|                 |  |   |
|-----------------|--|---|
| MB-54901-000904 | CUATRIMOTO MARCA HONDA MODELO TRX500FM 2007  | 1 |
| MB-54901-000905 | CUATRIMOTO MARCA HONDA MODELO TRX500FM 2007  | 1 |
| MB-54901-000906 | CUATRIMOTO TRX500 FM   | 1 |
| MB-54901-000907 | ESTACION AUTOMATICA COMPLETA DE MONITOREO AMBIENTAL INTSLADA DENTRO DE UNA CASETA FIJA TIPO SHELTER. INCLUYE CAJA DE HERRAMIENTAS QUE INCLUYE: DESARMADOR, PINZA PRESION, PINZA ELECTRICISTA, MARRO, 2 CANDADOS, ROTOMARTILLO, JUEGOD E DESARMADOR, JGO. DE LLAVES COMBINADAS, JUEGO DE LLAVES METRICA | 1 |
| MB-54901-000908 | ACUMULADOR LTH TIPO L-41   | 1 |
| MB-55101-000909 | CHALECO BLINDADO TIPO POLICIAL MARCA PMT MOD. PMT-PAP-III-A NIVEL DE PROTECCION III  | 1 |
| MB-55101-000910 | CHALECO BLINDADO TIPO POLICIAL MARCA PMT MOD. PMT-PAP-III-A NIVEL DE PROTECCION III  | 1 |
| MB-55101-000911 | CHALECO BLINDADO TIPO POLICIAL MARCA PMT MOD. PMT-PAP-III-A NIVEL DE PROTECCION III  | 1 |
| MB-55101-000912 | CHALECO BLINDADO TIPO POLICIAL MARCA PMT MOD. PMT-PAP-III-A NIVEL DE PROTECCION III  | 1 |
| MB-55101-000913 | CHALECO BLINDADO TIPO POLICIAL MARCA PMT MOD. PMT-PAP-III-A NIVEL DE PROTECCION III  | 1 |
| MB-55101-000914 | PLACA BALISTICA DE POLIETILENO BALISTICO MARCA PMT MOD.PMT-PBPB-III NIVEL DE PROTECCION III  | 1 |
| MB-55101-000915 | PLACA BALISTICA DE POLIETILENO BALISTICO MARCA PMT MOD.PMT-PBPB-III NIVEL DE PROTECCION III  | 1 |
| MB-55101-000916 | PLACA BALISTICA DE POLIETILENO BALISTICO MARCA PMT MOD.PMT-PBPB-III NIVEL DE PROTECCION III  | 1 |
| MB-55101-000917 | PLACA BALISTICA DE POLIETILENO BALISTICO MARCA PMT MOD.PMT-PBPB-III NIVEL DE PROTECCION III  | 1 |
| MB-55101-000918 | PLACA BALISTICA DE POLIETILENO BALISTICO MARCA PMT MOD.PMT-PBPB-III NIVEL DE PROTECCION III  | 1 |
| MB-55101-000919 | CASCO PARA INCENDIO FORESTAL TIPO SOMBRERO CAT. FE 320 FABRICADO EN MATERIAL TERMOPLASTICO RESISTENTE AL CALOR BRINDA PROTECCIÓN ADICIONAL CONTRA RADIACIONES ULTRAVIOLETA RESPLANDORES, POLVO RESISTENTE A IMPACTOS Y PERFORACIONES INCLUYE BARBIQUEJO  | 1 |
| MB-55101-000920 | CASCO PARA INCENDIO FORESTAL TIPO SOMBRERO CAT. FE 320 FABRICADO EN MATERIAL TERMOPLASTICO RESISTENTE AL CALOR BRINDA PROTECCIÓN ADICIONAL CONTRA RADIACIONES ULTRAVIOLETA RESPLANDORES, POLVO RESISTENTE A IMPACTOS Y PERFORACIONES INCLUYE BARBIQUEJO  | 1 |
| MB-55101-000921 | CASCO PARA INCENDIO FORESTAL TIPO SOMBRERO CAT. FE 320 FABRICADO EN MATERIAL TERMOPLASTICO RESISTENTE AL CALOR BRINDA PROTECCIÓN ADICIONAL CONTRA RADIACIONES ULTRAVIOLETA RESPLANDORES, POLVO RESISTENTE A IMPACTOS Y PERFORACIONES INCLUYE BARBIQUEJO  | 1 |
| MB-55101-000922 | CASCO PARA INCENDIO FORESTAL TIPO SOMBRERO CAT. FE 320 FABRICADO EN MATERIAL TERMOPLASTICO RESISTENTE AL CALOR BRINDA PROTECCIÓN ADICIONAL CONTRA RADIACIONES ULTRAVIOLETA RESPLANDORES, POLVO RESISTENTE A IMPACTOS Y PERFORACIONES INCLUYE BARBIQUEJO  | 1 |
| MB-55101-000923 | CASCO PARA INCENDIO FORESTAL TIPO SOMBRERO CAT. FE 320 FABRICADO EN MATERIAL TERMOPLASTICO RESISTENTE AL CALOR BRINDA PROTECCIÓN ADICIONAL CONTRA RADIACIONES ULTRAVIOLETA RESPLANDORES, POLVO RESISTENTE A IMPACTOS Y PERFORACIONES INCLUYE BARBIQUEJO  | 1 |
| MB-55101-000924 | CASCO PARA INCENDIO FORESTAL TIPO SOMBRERO CAT. FE 320 FABRICADO EN MATERIAL TERMOPLASTICO RESISTENTE AL CALOR BRINDA PROTECCIÓN ADICIONAL CONTRA RADIACIONES ULTRAVIOLETA RESPLANDORES, POLVO RESISTENTE A IMPACTOS Y PERFORACIONES INCLUYE BARBIQUEJO  | 1 |
| MB-55101-000925 | CASCO PARA INCENDIO FORESTAL TIPO SOMBRERO CAT. FE 320 FABRICADO EN MATERIAL TERMOPLASTICO RESISTENTE AL CALOR BRINDA PROTECCIÓN ADICIONAL CONTRA RADIACIONES ULTRAVIOLETA RESPLANDORES, POLVO RESISTENTE A IMPACTOS Y PERFORACIONES INCLUYE BARBIQUEJO  | 1 |
| MB-55101-000926 | CASCO PARA INCENDIO FORESTAL TIPO SOMBRERO CAT. FE 320 FABRICADO EN MATERIAL TERMOPLASTICO RESISTENTE AL CALOR BRINDA PROTECCIÓN ADICIONAL CONTRA RADIACIONES ULTRAVIOLETA RESPLANDORES, POLVO RESISTENTE A IMPACTOS Y PERFORACIONES INCLUYE BARBIQUEJO  | 1 |
| MB-55101-000927 | CASCO PARA INCENDIO FORESTAL TIPO SOMBRERO CAT. FE 320 FABRICADO EN MATERIAL TERMOPLASTICO RESISTENTE AL CALOR BRINDA PROTECCIÓN ADICIONAL CONTRA RADIACIONES ULTRAVIOLETA RESPLANDORES, POLVO RESISTENTE A IMPACTOS Y PERFORACIONES INCLUYE BARBIQUEJO  | 1 |
| MB-55101-000928 | CASCO PARA INCENDIO FORESTAL TIPO SOMBRERO CAT. FE 320 FABRICADO EN MATERIAL TERMOPLASTICO RESISTENTE AL CALOR BRINDA PROTECCIÓN ADICIONAL CONTRA RADIACIONES ULTRAVIOLETA RESPLANDORES, POLVO RESISTENTE A IMPACTOS Y PERFORACIONES INCLUYE BARBIQUEJO  | 1 |
| MB-55101-000929 | CAPUCHA PARA BOMBERO CAT. 245-100 FABRICADO EN NOMEX   | 1 |
| MB-55101-000930 | CAPUCHA PARA BOMBERO CAT. 245-100 FABRICADO EN NOMEX   | 1 |
| MB-55101-000931 | CAPUCHA PARA BOMBERO CAT. 245-100 FABRICADO EN NOMEX   | 1 |
| MB-55101-000932 | CAPUCHA PARA BOMBERO CAT. 245-100 FABRICADO EN NOMEX   | 1 |
| MB-55101-000933 | CAPUCHA PARA BOMBERO CAT. 245-100 FABRICADO EN NOMEX   | 1 |
| MB-55101-000934 | CAPUCHA PARA BOMBERO CAT. 245-100 FABRICADO EN NOMEX   | 1 |
| MB-55101-000935 | CAPUCHA PARA BOMBERO CAT. 245-100 FABRICADO EN NOMEX   | 1 |
| MB-55101-000936 | CAPUCHA PARA BOMBERO CAT. 245-100 FABRICADO EN NOMEX   | 1 |
| MB-55101-000937 | CAPUCHA PARA BOMBERO CAT. 245-100 FABRICADO EN NOMEX   | 1 |
| MB-55101-000938 | CAPUCHA PARA BOMBERO CAT. 245-100 FABRICADO EN NOMEX   | 1 |
| MB-55101-000939 | TIRANTES PARA PANTALON DE BOMBEROS CAT. FL200 EN NYLON   | 1 |
| MB-55101-000940 | TIRANTES PARA PANTALON DE BOMBEROS CAT. FL200 EN NYLON   | 1 |
| MB-55101-000941 | TIRANTES PARA PANTALON DE BOMBEROS CAT. FL200 EN NYLON   | 1 |
| MB-55101-000942 | TIRANTES PARA PANTALON DE BOMBEROS CAT. FL200 EN NYLON   | 1 |
| MB-55101-000943 | TIRANTES PARA PANTALON DE BOMBEROS CAT. FL200 EN NYLON   | 1 |
| MB-55101-000944 | TIRANTES PARA PANTALON DE BOMBEROS CAT. FL200 EN NYLON   | 1 |
| MB-55101-000945 | TIRANTES PARA PANTALON DE BOMBEROS CAT. FL200 EN NYLON   | 1 |
| MB-55101-000946 | TIRANTES PARA PANTALON DE BOMBEROS CAT. FL200 EN NYLON   | 1 |
| MB-55101-000947 | TIRANTES PARA PANTALON DE BOMBEROS CAT. FL200 EN NYLON   | 1 |
| MB-55101-000948 | TIRANTES PARA PANTALON DE BOMBEROS CAT. FL200 EN NYLON   | 1 |
| MB-55101-000949 | MCLEOD CON MANGO DE 48" DE LARGO CAT T17981 PLACA DE ACERO ALTO CARBONO TEMPLADA A DIMENSIONES DE LA PLACA   | 1 |
| MB-55101-000950 | MCLEOD CON MANGO DE 48" DE LARGO CAT T17981 PLACA DE ACERO ALTO CARBONO TEMPLADA A DIMENSIONES DE LA PLACA   | 1 |



|                 |  |     |
|-----------------|--|-----|
| MB-55101-000992 | MOCHILA ASPERSORA COLAPSABLE CAT. F85130 LIGERA DURABLEY FACIL DE TRANSPORTAR CAP. PARA 5 GALONES FABRICADA EN VINIL BOMBA OPERADA A MANO PESO 2KG.              | 1   |
| MB-55101-000993 | MOCHILA ASPERSORA COLAPSABLE CAT. F85130 LIGERA DURABLEY FACIL DE TRANSPORTAR CAP. PARA 5 GALONES FABRICADA EN VINIL BOMBA OPERADA A MANO PESO 2KG.              | 1   |
| MB-55101-000994 | MOCHILA ASPERSORA COLAPSABLE CAT. F85130 LIGERA DURABLEY FACIL DE TRANSPORTAR CAP. PARA 5 GALONES FABRICADA EN VINIL BOMBA OPERADA A MANO PESO 2KG.              | 1   |
| MB-55101-000995 | MOCHILA ASPERSORA COLAPSABLE CAT. F85130 LIGERA DURABLEY FACIL DE TRANSPORTAR CAP. PARA 5 GALONES FABRICADA EN VINIL BOMBA OPERADA A MANO PESO 2KG.              | 1   |
| MB-55101-000996 | MOCHILA ASPERSORA COLAPSABLE CAT. F85130 LIGERA DURABLEY FACIL DE TRANSPORTAR CAP. PARA 5 GALONES FABRICADA EN VINIL BOMBA OPERADA A MANO PESO 2KG.              | 1   |
| MB-55101-000997 | MOCHILA ASPERSORA COLAPSABLE CAT. F85130 LIGERA DURABLEY FACIL DE TRANSPORTAR CAP. PARA 5 GALONES FABRICADA EN VINIL BOMBA OPERADA A MANO PESO 2KG.              | 1   |
| MB-55101-000998 | MOCHILA ASPERSORA COLAPSABLE CAT. F85130 LIGERA DURABLEY FACIL DE TRANSPORTAR CAP. PARA 5 GALONES FABRICADA EN VINIL BOMBA OPERADA A MANO PESO 2KG.              | 1   |
| MB-55101-000999 | CHAQUETON CONTRA INCENDIO FORESTAL CAT FEM 252 212 CONFECCIONADO EN 7.5 OZ DE TELA NOMEX IIIA COLOR AMARILLO CON BOLSA PARA RADIO DE 7X3X2 Y DOS BOLSAS A LA PAR | 1   |
| MB-55101-001000 | CHAQUETON CONTRA INCENDIO FORESTAL CAT FEM 252 212 CONFECCIONADO EN 7.5 OZ DE TELA NOMEX IIIA COLOR AMARILLO CON BOLSA PARA RADIO DE 7X3X2 Y DOS BOLSAS A LA PAR | 1   |
| MB-55101-001001 | CHAQUETON CONTRA INCENDIO FORESTAL CAT FEM 252 212 CONFECCIONADO EN 7.5 OZ DE TELA NOMEX IIIA COLOR AMARILLO CON BOLSA PARA RADIO DE 7X3X2 Y DOS BOLSAS A LA PAR | 1   |
| MB-55101-001002 | CHAQUETON CONTRA INCENDIO FORESTAL CAT FEM 252 212 CONFECCIONADO EN 7.5 OZ DE TELA NOMEX IIIA COLOR AMARILLO CON BOLSA PARA RADIO DE 7X3X2 Y DOS BOLSAS A LA PAR | 1   |
| MB-55101-001003 | CHAQUETON CONTRA INCENDIO FORESTAL CAT FEM 252 212 CONFECCIONADO EN 7.5 OZ DE TELA NOMEX IIIA COLOR AMARILLO CON BOLSA PARA RADIO DE 7X3X2 Y DOS BOLSAS A LA PAR | 1   |
| MB-55101-001004 | CHAQUETON CONTRA INCENDIO FORESTAL CAT FEM 252 212 CONFECCIONADO EN 7.5 OZ DE TELA NOMEX IIIA COLOR AMARILLO CON BOLSA PARA RADIO DE 7X3X2 Y DOS BOLSAS A LA PAR | 1   |
| MB-55101-001005 | CHAQUETON CONTRA INCENDIO FORESTAL CAT FEM 252 212 CONFECCIONADO EN 7.5 OZ DE TELA NOMEX IIIA COLOR AMARILLO CON BOLSA PARA RADIO DE 7X3X2 Y DOS BOLSAS A LA PAR | 1   |
| MB-55101-001006 | CHAQUETON CONTRA INCENDIO FORESTAL CAT FEM 252 212 CONFECCIONADO EN 7.5 OZ DE TELA NOMEX IIIA COLOR AMARILLO CON BOLSA PARA RADIO DE 7X3X2 Y DOS BOLSAS A LA PAR | 1   |
| MB-55101-001007 | CHAQUETON CONTRA INCENDIO FORESTAL CAT FEM 252 212 CONFECCIONADO EN 7.5 OZ DE TELA NOMEX IIIA COLOR AMARILLO CON BOLSA PARA RADIO DE 7X3X2 Y DOS BOLSAS A LA PAR | 1   |
| MB-55101-001008 | CHAQUETON CONTRA INCENDIO FORESTAL CAT FEM 252 212 CONFECCIONADO EN 7.5 OZ DE TELA NOMEX IIIA COLOR AMARILLO CON BOLSA PARA RADIO DE 7X3X2 Y DOS BOLSAS A LA PAR | 1   |
| MB-55101-001009 | RESPIRADOR CONVENCIONAL CAT. A8050 RESPIRADOR MEDIA CARA FABRICADO EN HYPAR COLOR NEGRO CON DOS CARTUCHOS PARA HUMOS   | 1   |
| MB-55101-001010 | RESPIRADOR CONVENCIONAL CAT. A8050 RESPIRADOR MEDIA CARA FABRICADO EN HYPAR COLOR NEGRO CON DOS CARTUCHOS PARA HUMOS   | 1   |
| MB-55101-001011 | RESPIRADOR CONVENCIONAL CAT. A8050 RESPIRADOR MEDIA CARA FABRICADO EN HYPAR COLOR NEGRO CON DOS CARTUCHOS PARA HUMOS   | 1   |
| MB-55101-001012 | RESPIRADOR CONVENCIONAL CAT. A8050 RESPIRADOR MEDIA CARA FABRICADO EN HYPAR COLOR NEGRO CON DOS CARTUCHOS PARA HUMOS   | 1   |
| MB-55101-001013 | RESPIRADOR CONVENCIONAL CAT. A8050 RESPIRADOR MEDIA CARA FABRICADO EN HYPAR COLOR NEGRO CON DOS CARTUCHOS PARA HUMOS   | 1   |
| MB-55101-001014 | RESPIRADOR CONVENCIONAL CAT. A8050 RESPIRADOR MEDIA CARA FABRICADO EN HYPAR COLOR NEGRO CON DOS CARTUCHOS PARA HUMOS   | 1   |
| MB-55101-001015 | RESPIRADOR CONVENCIONAL CAT. A8050 RESPIRADOR MEDIA CARA FABRICADO EN HYPAR COLOR NEGRO CON DOS CARTUCHOS PARA HUMOS   | 1   |
| MB-55101-001016 | RESPIRADOR CONVENCIONAL CAT. A8050 RESPIRADOR MEDIA CARA FABRICADO EN HYPAR COLOR NEGRO CON DOS CARTUCHOS PARA HUMOS   | 1   |
| MB-55101-001017 | RESPIRADOR CONVENCIONAL CAT. A8050 RESPIRADOR MEDIA CARA FABRICADO EN HYPAR COLOR NEGRO CON DOS CARTUCHOS PARA HUMOS   | 1   |
| MB-55101-001018 | RESPIRADOR CONVENCIONAL CAT. A8050 RESPIRADOR MEDIA CARA FABRICADO EN HYPAR COLOR NEGRO CON DOS CARTUCHOS PARA HUMOS   | 1   |
| MB-55101-001019 | ESPOSAS SMITH AND WESSON RESGUARDO 48860 SIN LLAVES  | 1   |
| MB-55101-001020 | ESPOSAS SMITH AND WESSON RESGUARDO 48861 SIN LLAVES  | 1   |
| MB-56401-001021 | VENTILADOR PEDESTAL  | 1   |
| MB-56401-001022 | VENTILADOR PEDESTAL  | 1   |
| MB-56401-001023 | EQUIPO DE AIRE ACONDICIONADO MARCA MIRAGE, MODELO MMS1821H, TIPO MINISPLIT, HI-WALL CAPACIDAD 18000 BTU'S CON BOMBA DE CALOR                                     | 1   |
| MB-56401-001024 | EQUIPO DE AIRE ACONDICIONADO MARCA MIRAGE, MODELO MMS1821H, TIPO MINISPLIT, HI-WALL CAPACIDAD 18000 BTU'S CON BOMBA DE CALOR INCLUYE CONTROL REMOTO              | 1   |
| MB-56401-001025 | VENTILADOR DE TORRE MARCA LASKO  | 1   |
| MB-56401-001026 | VENTILADOR DE TORRE MARCA LASKO  | 1   |
| MB-56401-001027 | VENTILADOR DE TORRE MARCA LASKO  | 1   |
| MB-56401-001028 | VENTILADOR DE TORRE MARCA LASKO  | 1   |
| MB-56401-001029 | VENTILADOR DE TORRE MARCA LASKO  | 1   |
| MB-56401-001030 | VENTILADOR DE TORRE MARCA LASKO  | 1   |
| MB-56401-001031 | VENTILADOR BIRTMAN   | 1   |
| MB-56401-001032 | VENTILADOR BIRTMAN   | 1   |
| MB-56401-001033 | VENTILADOR DE TORRE/ 1 ÉRSONAL SEVILLE CLASSIC   | 1   |
| MB-56401-001034 | VENTILADOR DE TORRE COLOR NEGRO  | 620 |
| MB-56401-001035 | VENTILADOR DE TORRE COLOR NEGRO  | 620 |
| MB-56401-001036 | CALEFACTOR CERAMICO TORRE GRIS ( CONTROLES DIGITALES, TERMOSTATO AJUSTABLE, CONFIGURACION DE AHORRO DE ENERGIA, AMPLIO RANGO DE OSCILACIÓN)                      | 388 |
| MB-56401-001037 | CALEFACTOR CERAMICO TORRE GRIS ( CONTROLES DIGITALES, TERMOSTATO AJUSTABLE, CONFIGURACION DE AHORRO DE ENERGIA, AMPLIO RANGO DE OSCILACIÓN)                      | 388 |
| MB-56401-001038 | VENTILADOR DE PISO DE 20"  | 1   |
| MB-56401-001039 | VENTILADOR DE PISO DE 20"  | 1   |
| MB-56401-001040 | VENTILADOR DE PISO DE 20"  | 1   |
| MB-56401-001041 | VENTILADOR DE PISO DE 20"  | 1   |
| MB-56401-001042 | VENTILADOR DE PISO DE 20"  | 1   |
| MB-56401-001043 | VENTILADOR DE PISO DE 20"  | 1   |
| MB-56401-001044 | VENTILADOR DE PISO DE 20"  | 1   |
| MB-56501-001045 | FAX PANASONIC MODELO KX-FHD332   | 1   |



|                 |   |   |
|-----------------|---|---|
| MB-56501-001046 | CONMUTADOR CENTRAL TELEFONICA PANASONIC MODELO KX TA 308  | 1 |
| MB-56501-001047 | TELEFONO MULTILINEA PROGRAMADOR MARCA PANASONIC MODELO KX-T7730   | 1 |
| MB-56501-001048 | TELEFONO UNILINEA C/PANTALLA PANASONIC KXTS108LXW   | 1 |
| MB-56501-001049 | TELEFONO UNILINEA C/PANTALLA PANASONIC KXTS108LXW   | 1 |
| MB-56501-001050 | TELEFONO UNILINEA C/PANTALLA PANASONIC KXTS108LXW   | 1 |
| MB-56501-001051 | TELEFONO UNILINEA PANASONIC MOD. KX-TS500LXW  | 1 |
| MB-56501-001052 | TELEFONO UNILINEA PANASONIC MOD. KX-TS500LXW  | 1 |
| MB-56501-001053 | TELEFONO UNILINEA PANASONIC MOD. KX-TS500LXW  | 1 |
| MB-56501-001054 | TELEFONO INHALAMBRICO PANASONIC 900MHZ KXTC1403   | 1 |
| MB-56501-001055 | TARJETA DE 0 LINEAS Y 8 EXTENSIONES UNIL KXT-A308   | 1 |
| MB-56501-001056 | RADIO PORTATIL SMART G2 CON ANTENA Y BATERIA DE ALTA CAPACIDAD 2 AH M9620 SG2   | 1 |
| MB-56501-001057 | RADIO PORTATIL EASY+ CON ANTENA MODELO 2 AH M9620 MG2 INCLUYE FUNDA M9620 CELB2 G2 PARA RADIO PORTATIL MICROFONO M9620ADM2G2 CON CLIP PARA COLGAR , UN CARGADOR UNITARIO PARA BATERIAS DE RADIO PORTATIL M9620 EN CBUG201 BATERIA ADICIONAL | 1 |
| MB-56501-001058 | RADIO PORTATIL EASY+ CON ANTENA MODELO 2 AH M9620 MG2 INCLUYE FUNDA M9620 CELB2 G2 PARA RADIO PORTATIL MICROFONO M9620ADM2G2 CON CLIP PARA COLGAR , UN CARGADOR UNITARIO PARA BATERIAS DE RADIO PORTATIL M9620 EN CBUG201 BATERIA ADICIONAL | 1 |
| MB-56501-001059 | RADIO PORTATIL EASY+ CON ANTENA MODELO 2 AH M9620 MG2 INCLUYE FUNDA M9620 CELB2 G2 PARA RADIO PORTATIL MICROFONO M9620ADM2G2 CON CLIP PARA COLGAR , UN CARGADOR UNITARIO PARA BATERIAS DE RADIO PORTATIL M9620 EN CBUG201 BATERIA ADICIONAL | 1 |
| MB-56501-001060 | RADIO PORTATIL EASY+ CON ANTENA MODELO 2 AH M9620 MG2 INCLUYE FUNDA M9620 CELB2 G2 PARA RADIO PORTATIL MICROFONO M9620ADM2G2 CON CLIP PARA COLGAR , UN CARGADOR UNITARIO PARA BATERIAS DE RADIO PORTATIL M9620 EN CBUG201 BATERIA ADICIONAL | 1 |
| MB-56501-001061 | MICRÓFONO M9620 AA DM2 G2 CON CLIP PARA COLGAR  | 1 |
| MB-56501-001062 | MICRÓFONO M9620 AA DM2 G2 CON CLIP PARA COLGAR  | 1 |
| MB-56501-001063 | MICRÓFONO M9620 AA DM2 G2 CON CLIP PARA COLGAR  | 1 |
| MB-56501-001064 | MICRÓFONO M9620 AA DM2 G2 CON CLIP PARA COLGAR  | 1 |
| MB-56501-001065 | MICRÓFONO M9620 AA DM2 G2 CON CLIP PARA COLGAR  | 1 |
| MB-56501-001066 | GPS MARCA GARMIN, MODELO E-TREXVISTA 12 CANALES, ANTENA FLATMEMORIA 1000/MG PARA MAPAS  | 1 |
| MB-56501-001067 | GPS MARCA GARMIN, MODELO E-TREXVISTA 12 CANALES, ANTENA FLATMEMORIA 1000/MG PARA MAPAS  | 1 |
| MB-56501-001068 | GPS MARCA GARMIN, MODELO E-TREXVISTA 12 CANALES, ANTENA FLATMEMORIA 1000/MG PARA MAPAS  | 1 |
| MB-56501-001069 | TELEFONO INALAMBRICO MOD. KX-TG2224   | 1 |
| MB-56501-001070 | TELEFONO INALAMBRICO MOD. KX-TG2224   | 1 |
| MB-56501-001071 | TELEFONO INALAMBRICO MOD. KX-TG2224   | 1 |
| MB-56501-001072 | TELEFONO INALAMBRICO 2.4 G MOD.KX-TG2313  | 1 |
| MB-56501-001073 | DIADEMA P/CELULAR MOD. M170 PLANTRONICS   | 1 |
| MB-56501-001074 | GPS: GEOPOSICIONADOR CON RECEPTOR DE 12 CANALES RADIO FRS-GMRS,ALTIMETRO BAROMETRICO Y COMPAS ELECTRONICO CON MANUEL DE OPERACIÓN GUÍA Y CABLE DE INTERFASE PARA PC   | 1 |
| MB-56501-001075 | GPS: GEOPOSICIONADOR CON RECEPTOR DE 12 CANALES RADIO FRS-GMRS,ALTIMETRO BAROMETRICO Y COMPAS ELECTRONICO CON MANUEL DE OPERACIÓN GUÍA Y CABLE DE INTERFASE PARA PC   | 1 |
| MB-56501-001076 | GPS: GEOPOSICIONADOR CON RECEPTOR DE 12 CANALES RADIO FRS-GMRS,ALTIMETRO BAROMETRICO Y COMPAS ELECTRONICO CON MANUEL DE OPERACIÓN GUÍA Y CABLE DE INTERFASE PARA PC   | 1 |
| MB-56501-001077 | GPS: GEOPOSICIONADOR CON RECEPTOR DE 12 CANALES RADIO FRS-GMRS,ALTIMETRO BAROMETRICO Y COMPAS ELECTRONICO CON MANUEL DE OPERACIÓN GUÍA Y CABLE DE INTERFASE PARA PC   | 1 |
| MB-56501-001078 | GPS: GEOPOSICIONADOR CON RECEPTOR DE 12 CANALES RADIO FRS-GMRS,ALTIMETRO BAROMETRICO Y COMPAS ELECTRONICO CON MANUEL DE OPERACIÓN GUÍA Y CABLE DE INTERFASE PARA PC   | 1 |
| MB-56501-001079 | RADIO PORTATIL EASY+ CON ANTENA MODELO 2 AH M9620 MG2 INCLUYE FUNDA M9620 CELB2 G2 PARA RADIO PORTATIL MICROFONO M9620ADM2G2 CON CLIP PARA COLGAR , UN CARGADOR UNITARIO PARA BATERIAS DE RADIO PORTATIL M9620 EN CBUG201 BATERIA ADICIONAL | 1 |
| MB-56501-001080 | RADIO PORTATIL EASY+ CON ANTENA MODELO 2 AH M9620 MG2 INCLUYE FUNDA M9620 CELB2 G2 PARA RADIO PORTATIL MICROFONO M9620ADM2G2 CON CLIP PARA COLGAR , UN CARGADOR UNITARIO PARA BATERIAS DE RADIO PORTATIL M9620 EN CBUG201 BATERIA ADICIONAL | 1 |
| MB-56501-001081 | RADIO PORTATIL EASY+ CON ANTENA MODELO 2 AH M9620 MG2 INCLUYE FUNDA M9620 CELB2 G2 PARA RADIO PORTATIL MICROFONO M9620ADM2G2 CON CLIP PARA COLGAR , UN CARGADOR UNITARIO PARA BATERIAS DE RADIO PORTATIL M9620 EN CBUG201 BATERIA ADICIONAL | 1 |
| MB-56501-001082 | RADIO PORTATIL EASY+ CON ANTENA MODELO 2 AH M9620 MG2 INCLUYE FUNDA M9620 CELB2 G2 PARA RADIO PORTATIL MICROFONO M9620ADM2G2 CON CLIP PARA COLGAR , UN CARGADOR UNITARIO PARA BATERIAS DE RADIO PORTATIL M9620 EN CBUG201 BATERIA ADICIONAL | 1 |
| MB-56501-001083 | RADIO PORTATIL EASY+ CON ANTENA MODELO 2 AH M9620 MG2 INCLUYE FUNDA M9620 CELB2 G2 PARA RADIO PORTATIL MICROFONO M9620ADM2G2 CON CLIP PARA COLGAR , UN CARGADOR UNITARIO PARA BATERIAS DE RADIO PORTATIL M9620 EN CBUG201 BATERIA ADICIONAL | 1 |
| MB-56501-001084 | RADIO PORTATIL EASY+ CON ANTENA MODELO 2 AH M9620 MG2 INCLUYE FUNDA M9620 CELB2 G2 PARA RADIO PORTATIL MICROFONO M9620ADM2G2 CON CLIP PARA COLGAR , UN CARGADOR UNITARIO PARA BATERIAS DE RADIO PORTATIL M9620 EN CBUG201 BATERIA ADICIONAL | 1 |
| MB-56501-001085 | RADIO PORTATIL EASY+ CON ANTENA MODELO 2 AH M9620 MG2 INCLUYE FUNDA M9620 CELB2 G2 PARA RADIO PORTATIL MICROFONO M9620ADM2G2 CON CLIP PARA COLGAR , UN CARGADOR UNITARIO PARA BATERIAS DE RADIO PORTATIL M9620 EN CBUG201 BATERIA ADICIONAL | 1 |
| MB-56501-001086 | RADIO PORTATIL EASY+ CON ANTENA MODELO 2 AH M9620 MG2 INCLUYE FUNDA M9620 CELB2 G2 PARA RADIO PORTATIL MICROFONO M9620ADM2G2 CON CLIP PARA COLGAR , UN CARGADOR UNITARIO PARA BATERIAS DE RADIO PORTATIL M9620 EN CBUG201 BATERIA ADICIONAL | 1 |
| MB-56501-001087 | MICRÓFONO M9620 AA DM2 G2 CON CLIP PARA COLGAR  | 1 |
| MB-56501-001088 | MICRÓFONO M9620 AA DM2 G2 CON CLIP PARA COLGAR  | 1 |
| MB-56501-001089 | MICRÓFONO M9620 AA DM2 G2 CON CLIP PARA COLGAR  | 1 |
| MB-56501-001090 | MICRÓFONO M9620 AA DM2 G2 CON CLIP PARA COLGAR  | 1 |
| MB-56501-001091 | MICRÓFONO M9620 AA DM2 G2 CON CLIP PARA COLGAR  | 1 |
| MB-56501-001092 | MICRÓFONO M9620 AA DM2 G2 CON CLIP PARA COLGAR  | 1 |
| MB-56501-001093 | MICRÓFONO M9620 AA DM2 G2 CON CLIP PARA COLGAR  | 1 |
| MB-56501-001094 | MICRÓFONO M9620 AA DM2 G2 CON CLIP PARA COLGAR  | 1 |
| MB-56501-001095 | TELEFONO INALAMBRICO 2.4 GHZ KX-TG2810  | 1 |
| MB-56501-001096 | TELEFONO INALAMBRICO 2.4 GHZ KX-TG2810  | 1 |
| MB-56501-001097 | TELEFONO INALAMBRICO 2.4 GHZ KX-TG2810  | 1 |
| MB-56501-001098 | TELEFONO INALAMBRICO 2.4 GHZ KX-TG2810  | 1 |

|                 |   |   |
|-----------------|---|---|
| MB-56501-001099 | TARJETA 3 LINEAS 8 EXTENSIONES MOD. KX-TA30877  | 1 |
| MB-56501-001100 | SISTEMA AUDIO PORTÁTIL LEXSEN   | 1 |
| MB-56501-001101 | SISTEMA SONIDO PORTÁTIL LEXSEN  | 1 |
| MB-56501-001102 | RADIO BASE CON FUENTE DE ALIMENTACION Y ANTENA M96335G2CSG1 +, M9635CANG1   | 1 |
| MB-56501-001103 | RADIO PORTATIL EASY+ CON ANTENA MODELO 2 AH M9620 MG2 INCLUYE FUNDA M9620 CELB2 G2 PARA RADIO PORTATIL MICROFONO M9620ADM2G2 CON CLIP PARA COLGAR , UN CARGADOR UNITARIO PARA BATERIAS DE RADIO PORTATIL M9620 EN CBUG201 BATERIA ADICIONAL CON FUNDA DE PIEL Y MICROFONO M9620 | 1 |
| MB-56501-001104 | RADIO PORTATIL EASY+ CON ANTENA MODELO 2 AH M9620 MG2 INCLUYE FUNDA M9620 CELB2 G2 PARA RADIO PORTATIL MICROFONO M9620ADM2G2 CON CLIP PARA COLGAR , UN CARGADOR UNITARIO PARA BATERIAS DE RADIO PORTATIL M9620 EN CBUG201 BATERIA ADICIONAL CON FUNDA DE PIEL Y MICROFONO M9620 | 1 |
| MB-56501-001105 | RADIO PORTATIL EASY+ CON ANTENA MODELO 2 AH M9620 MG2 INCLUYE FUNDA M9620 CELB2 G2 PARA RADIO PORTATIL MICROFONO M9620ADM2G2 CON CLIP PARA COLGAR , UN CARGADOR UNITARIO PARA BATERIAS DE RADIO PORTATIL M9620 EN CBUG201 BATERIA ADICIONAL CON FUNDA DE PIEL Y MICROFONO M9620 | 1 |
| MB-56501-001106 | RADIO PORTATIL EASY+ CON ANTENA MODELO 2 AH M9620 MG2 INCLUYE FUNDA M9620 CELB2 G2 PARA RADIO PORTATIL MICROFONO M9620ADM2G2 CON CLIP PARA COLGAR , UN CARGADOR UNITARIO PARA BATERIAS DE RADIO PORTATIL M9620 EN CBUG201 BATERIA ADICIONAL CON FUNDA DE PIEL Y MICROFONO M9620 | 1 |
| MB-56501-001107 | GPS: GEOPOSICIONADOR CON RECEPTOR DE 12 CANALES RADIO FRS-GMRS,ALTIMETRO BAROMETRICO Y COMPAS ELECTRONICO CON MANUEL DE OPERACIÓN GUÍA Y CABLE DE INTERFASE PARA PC   | 1 |
| MB-56501-001108 | GPS: GEOPOSICIONADOR CON RECEPTOR DE 12 CANALES RADIO FRS-GMRS,ALTIMETRO BAROMETRICO Y COMPAS ELECTRONICO CON MANUEL DE OPERACIÓN GUÍA Y CABLE DE INTERFASE PARA PC   | 1 |
| MB-56501-001109 | GPS: GEOPOSICIONADOR CON RECEPTOR DE 12 CANALES RADIO FRS-GMRS,ALTIMETRO BAROMETRICO Y COMPAS ELECTRONICO CON MANUEL DE OPERACIÓN GUÍA Y CABLE DE INTERFASE PARA PC   | 1 |
| MB-56501-001110 | GPS: GEOPOSICIONADOR CON RECEPTOR DE 12 CANALES RADIO FRS-GMRS,ALTIMETRO BAROMETRICO Y COMPAS ELECTRONICO CON MANUEL DE OPERACIÓN GUÍA Y CABLE DE INTERFASE PARA PC   | 1 |
| MB-56501-001111 | FAX PANASONIC MODELO KX-FHD332  | 1 |
| MB-56501-001112 | TELEFONO INALAMBRICO 2.4 GHZ KX-TG2810  | 1 |
| MB-56501-001113 | TELEFONO TELMEX ALAMBRICO MARCA THOMSON MODELO MX29391  | 1 |
| MB-56501-001114 | TELEFONO TELMEX ALAMBRICO MARCA THOMSON MODELO MX29391  | 1 |
| MB-56501-001115 | TELEFONO INALAMBRICO 2.4 GHZ  | 1 |
| MB-56501-001116 | TELEFONO INALAMBRICO 2.4 GHZ  | 1 |
| MB-56501-001117 | EQUIPO DE SONIDO PORTATIL   | 1 |
| MB-56501-001118 | MICROGRABADORA OLYMPUS VN2000   | 1 |
| MB-56501-001119 | RADIO PORTÁTIL G3 TPH600 INCLUYE BATERIA,CARGADOR DE VIAJE, FUNDA DE NEOPRENOY CLIP   | 1 |
| MB-56501-001120 | RADIO PORTÁTIL G3 TPH600 INCLUYE BATERIA,CARGADOR DE VIAJE, FUNDA DE NEOPRENOY CLIP   | 1 |
| MB-56501-001121 | RADIO PORTÁTIL G3 TPH600 INCLUYE BATERIA,CARGADOR DE VIAJE, FUNDA DE NEOPRENOY CLIP   | 1 |
| MB-56501-001122 | TERMINAL PORTATIL G3 TPH600 CON BATERIA ANTENA, CARGADOR, DE VIAJE, FUNDA DE PIEL Y CLIP ( RADIO)   | 1 |
| MB-56501-001123 | TERMINAL PORTATIL G3 TPH600 CON BATERIA ANTENA, CARGADOR, DE VIAJE, FUNDA DE PIEL Y CLIP ( RADIO)   | 1 |
| MB-56501-001124 | BATERIA G3 DE ALTA CAPACIDAD PARA TERMINAL PORTATIL TPH 600   | 1 |
| MB-56501-001125 | BATERIA G3 DE ALTA CAPACIDAD PARA TERMINAL PORTATIL TPH 600   | 1 |
| MB-56501-001126 | MICRÓFONO M9620 AA DM2 G2 CON CLIP PARA COLGAR  | 1 |
| MB-56501-001127 | MICRÓFONO M9620 AA DM2 G2 CON CLIP PARA COLGAR  | 1 |
| MB-56501-001128 | GPS-GEOPOSICIONADOR MARCA GARMIN RINO 130   | 1 |
| MB-56501-001129 | GPS-GEOPOSICIONADOR MARCA GARMIN RINO 130   | 1 |
| MB-56501-001130 | GPS-GEOPOSICIONADOR MARCA GARMIN RINO 130   | 1 |
| MB-56501-001131 | GPS-GEOPOSICIONADOR MARCA GARMIN RINO 130   | 1 |
| MB-56501-001132 | TELEFONO INALAMBRICO2.4 GHZ CON 2 AURICULARES MARCA PANASONIC KX-TG3522MEM  | 1 |
| MB-56501-001133 | TELEFONO INALAMBRICO 2.4 GHZ SENCILLO   | 1 |
| MB-56501-001134 | TELEFONO INALAMBRICO 2.4 GHZ SENCILLO   | 1 |
| MB-56501-001135 | TELEFONO INALAMBRICO 2.4 GHZ SENCILLO   | 1 |
| MB-56501-001136 | TELEFONO INALAMBRICO 2.4 GHZ SENCILLO   | 1 |
| MB-56501-001137 | SISTEMA DE CONTROL TELEFONICO V.WIN 32 EX   | 1 |
| MB-56501-001138 | PILA DE ALTA CAPACIDAD HR1954AAB01  | 1 |
| MB-56501-001139 | PILA DE ALTA CAPACIDAD HR1954AAB01  | 1 |
| MB-56501-001140 | TERMINAL PORTATIL G3 TPH700 INCLUYE FUNDA, CLIP, ANTENA, BATERIA Y CARGADOR DE VIAJE  | 1 |
| MB-56501-001141 | TERMINAL PORTATIL G3 TPH700 INCLUYE FUNDA, CLIP, ANTENA, BATERIA Y CARGADOR DE VIAJE  | 1 |
| MB-56501-001142 | TERMINAL PORTATIL G3 TPH700 INCLUYE FUNDA, CLIP, ANTENA, BATERIA Y CARGADOR DE VIAJE  | 1 |
| MB-56501-001143 | TELEFONO TELMEX MOD. 4126 COLOR BLANCO ( CON PANTALLA AZUL)   | 1 |
| MB-56501-001144 | TELEFONO PANASONIC INALAMBRICO CON DOS AURICULARES  | 1 |
| MB-56501-001145 | TERMINAL PORTATIL G3 TPH700 INCLUYE FUNDA, CLIP, ANTENA, BATERIA Y CARGADOR DE VIAJE  | 1 |
| MB-56501-001146 | TERMINAL PORTATIL G3 TPH700 INCLUYE FUNDA, CLIP, ANTENA, BATERIA Y CARGADOR DE VIAJE  | 1 |
| MB-56501-001147 | GPS MARCA SKY PATROL MODELO TT8750K .   | 1 |
| MB-56501-001148 | GPS MARCA SKY PATROL MODELO TT8750K .   | 1 |
| MB-56501-001149 | GPS MARCA SKY PATROL MODELO TT8750K .   | 1 |
| MB-56501-001150 | GPS MARCA SKY PATROL MODELO TT8750K .   | 1 |
| MB-56501-001151 | GPS MARCA SKY PATROL MODELO TT8750K .   | 1 |
| MB-56501-001152 | GPS MARCA SKY PATROL MODELO TT8750K .   | 1 |
| MB-56501-001153 | GPS MARCA SKY PATROL MODELO TT8750K .   | 1 |
| MB-56501-001154 | GPS MARCA SKY PATROL MODELO TT8750K .   | 1 |
| MB-56501-001155 | GPS MARCA SKY PATROL MODELO TT8750K .   | 1 |
| MB-56501-001156 | GPS MARCA SKY PATROL MODELO TT8750K .   | 1 |
| MB-56501-001157 | GPS MARCA SKY PATROL MODELO TT8750K .   | 1 |



|                 |  |        |
|-----------------|--|--------|
| MB-56501-001158 | GPS MARCA SKY PATROL MODELO TT8750K .  | 1      |
| MB-56501-001159 | GPS MARCA SKY PATROL MODELO TT8750K .  | 1      |
| MB-56501-001160 | GPS MARCA SKY PATROL MODELO TT8750K .  | 1      |
| MB-56501-001161 | SEIS CAMARAS ESPRITRIT MODELO ES31CBW35-5N, INCLUYE BRAZO PARA SPRIT EWM Y ADAPTADAR PARA POSTE/TORRE EPM CON ZOOM OPTICO 35X CON GABINETE DE CARCAZA CONSTRUIDO EN ALUMINIO FUNDIDO, REVESTIMIENTO LEXAN, RECEPTOR DE VIDEO, TECLADO COMPATIBLE CON ENDURA PELCO, TRANSCPTOR DE VIDEO COAXICAL-UTP NV-214, PANTALLA A COLOR DE 42" PARA CCTV, SOPORTE FIJO UNIVERSAL PARA PANTALLA LCD, EQUIPO PARA ENLACES INALÁMBRICOS MODELO BREEZE CON SEIS REMOTOS, DOS PROTECTORES PARA LINEAS DE DATOS, UN SWITCH DE 24 PUERTOS, UN EQUIPO DE SEGURIDAD FIREWALL, GABINETES DE TELECOMUNICACIONES CANALIZACION Y PEDESTAL, | 1      |
| MB-56501-001162 | TORRE PARA COMUNICACIONES DE 15 METROS TIPO TZ-30  | 1      |
| MB-56501-001163 | TORRE PARA COMUNICACIONES DE 36 METROS TIPO TZ-30  | 1      |
| MB-56501-001164 | TELEFONO UNI LINEA SENCILLO  | 1      |
| MB-56501-001165 | MICROFONO INALAMBRIICO VHF KAPTON  | 1      |
| MB-56501-001166 | GPS MARCA SKY PATROL MODELO TT8750K .  | 1      |
| MB-56501-001167 | GPS MARCA SKY PATROL MODELO TT8750K .  | 1      |
| MB-56501-001168 | GPS MARCA SKY PATROL MODELO TT8750K .  | 1      |
| MB-56501-001169 | GPS MARCA SKY PATROL MODELO TT8750K .  | 1      |
| MB-56501-001170 | GPS MARCA SKY PATROL MODELO TT8750K .  | 1      |
| MB-56501-001171 | GPS MARCA SKY PATROL MODELO TT8750K .  | 1      |
| MB-56501-001172 | GPS MARCA SKY PATROL MODELO TT8750K .  | 1      |
| MB-56501-001173 | GPS MARCA SKY PATROL MODELO TT8750K .  | 1      |
| MB-56501-001174 | GPS MARCA SKY PATROL MODELO TT8750K .  | 1      |
| MB-56501-001175 | GPS MARCA SKY PATROL MODELO TT8750K .  | 1      |
| MB-56501-001176 | RADIO: EQUIPO PARA COMUNICACIÓN CON PERSONAL OPERATIVO: TERMINAL PORTATIL G3 TPH600 CON BATERIA, ANTENA, CARGADOR DE VIAJE, FUNDA DE NEOPRENO Y CLIP MARCA EADS.   | 1      |
| MB-56501-001177 | RADIO: EQUIPO PARA COMUNICACIÓN CON PERSONAL OPERATIVO: TERMINAL PORTATIL G3 TPH600 CON BATERIA, ANTENA, CARGADOR DE VIAJE, FUNDA DE NEOPRENO Y CLIP MARCA EADS.   | 1      |
| MB-56501-001178 | RADIO: EQUIPO PARA COMUNICACIÓN CON PERSONAL OPERATIVO: TERMINAL PORTATIL G3 TPH600 CON BATERIA, ANTENA, CARGADOR DE VIAJE, FUNDA DE NEOPRENO Y CLIP MARCA EADS.   | 1      |
| MB-56501-001179 | RADIO: EQUIPO PARA COMUNICACIÓN CON PERSONAL OPERATIVO: TERMINAL PORTATIL G3 TPH600 CON BATERIA, ANTENA, CARGADOR DE VIAJE, FUNDA DE NEOPRENO Y CLIP MARCA EADS.   | 1      |
| MB-56501-001180 | RADIO: EQUIPO PARA COMUNICACIÓN CON PERSONAL OPERATIVO: TERMINAL PORTATIL G3 TPH600 CON BATERIA, ANTENA, CARGADOR DE VIAJE, FUNDA DE NEOPRENO Y CLIP MARCA EADS.   | 1      |
| MB-56501-001181 | RADIO: EQUIPO PARA COMUNICACIÓN CON PERSONAL OPERATIVO: TERMINAL PORTATIL G3 TPH600 CON BATERIA, ANTENA, CARGADOR DE VIAJE, FUNDA DE NEOPRENO Y CLIP MARCA EADS.   | 1      |
| MB-56501-001182 | RADIO: EQUIPO PARA COMUNICACIÓN CON PERSONAL OPERATIVO: TERMINAL PORTATIL G3 TPH600 CON BATERIA, ANTENA, CARGADOR DE VIAJE, FUNDA DE NEOPRENO Y CLIP MARCA EADS.   | 1      |
| MB-56501-001183 | RADIO: EQUIPO PARA COMUNICACIÓN CON PERSONAL OPERATIVO: TERMINAL PORTATIL G3 TPH600 CON BATERIA, ANTENA, CARGADOR DE VIAJE, FUNDA DE NEOPRENO Y CLIP MARCA EADS.   | 1      |
| MB-56501-001184 | RADIO: EQUIPO PARA COMUNICACIÓN CON PERSONAL OPERATIVO: TERMINAL PORTATIL G3 TPH600 CON BATERIA, ANTENA, CARGADOR DE VIAJE, FUNDA DE NEOPRENO Y CLIP MARCA EADS.   | 1      |
| MB-56501-001185 | RADIO: EQUIPO PARA COMUNICACIÓN CON PERSONAL OPERATIVO: TERMINAL PORTATIL G3 TPH600 CON BATERIA, ANTENA, CARGADOR DE VIAJE, FUNDA DE NEOPRENO Y CLIP MARCA EADS.   | 1      |
| MB-56501-001186 | TELEFONO INALMBRICO 6.0 IDENT  | 1      |
| MB-56501-001187 | TELEFONO INALMBRICO 6.0 IDENT  | 1      |
| MB-56501-001188 | TELEFONO INALMBRICO 6.0 IDENT  | 1      |
| MB-56501-001189 | TELEFONO UNI LINEA SENCILLO  | 1      |
| MB-56501-001190 | SEIS CAMARAS DE VIDEOVIGILANCIA DE 550 LINEAS DE RES CON VISION NOCTURNA Y 2 HOUSSING PARA CAMARA  | 1      |
| MB-56501-001191 | TELEFONO INALMBRICO 6.0 IDENT  | 1      |
| MB-56501-001192 | BAFLE PASIVO DE 15"  | 671    |
| MB-56501-001193 | BAFLE PASIVO DE 15"  | 671    |
| MB-56501-001194 | BAFLE AMP 32000W SD/USB  | 878    |
| MB-56501-001195 | CENTRAL TELEFÓNICA PANASONIC NS500LA CON TARJETA DE 16 EXTENCIONES UNILINEAS Y TARJETA DE 6 TRONCALES ANALÓGICAS   | 10,924 |
| MB-56501-001196 | GPS GARMIN ESTREX 20   | 1,125  |
| MB-56501-001197 | GPS GARMIN ESTREX 20   | 1,125  |
| MB-56501-001198 | GPS GARMIN ESTREX 20   | 1,125  |
| MB-56501-001199 | GPS GARMIN ESTREX 20   | 1,125  |
| MB-56501-001200 | GPS GARMIN ESTREX 20   | 1,125  |
| MB-56501-001201 | GPS GARMIN ESTREX 20   | 1,125  |
| MB-56501-001202 | GPS GARMIN ESTREX 20   | 1,125  |
| MB-56501-001203 | GPS GARMIN ESTREX 20   | 1,125  |
| MB-56501-001204 | GPS GARMIN ESTREX 20   | 1,125  |
| MB-56501-001205 | GPS GARMIN ESTREX 20   | 1,125  |
| MB-56501-001206 | MICROFONO PROFESIONAL UNIDIRECCIONAL VOC   | 222    |
| MB-56501-001207 | JUEGO DE RADIOS DOS VIAS CON BASE PARA CARGAR  | 482    |
| MB-56501-001208 | JUEGO DE RADIOS DOS VIAS CON BASE PARA CARGAR  | 482    |
| MB-56501-001209 | JUEGO DE RADIOS DOS VIAS CON BASE PARA CARGAR  | 482    |
| MB-56501-001210 | FUENTE DE ALIMENTACION PARA RADIO BASE RB1251EA  | 1      |
| MB-56501-001211 | RADIO PORTATIL MOTOROLA PRO 3150 RESGUARDO 37063   | 1      |
| MB-56501-001212 | TELEFONO DE 24 TECLAS CO PANTALLA 3 LINEA  | 1      |
| MB-56501-001213 | TELEFONO DE 24 TECLAS CO PANTALLA 3 LINEA  | 1      |
| MB-56501-001214 | TELEFONO INALAMBRIICO PANASONIC DUO  | 1      |
| MB-56501-001215 | TELEFONO INALAMBRIICO PANASONIC DUO  | 1      |
| MB-56501-001216 | TELEFONO INALAMBRIICO PANASONIC  | 1      |
| MB-56501-001217 | TELEFONO INALAMBRIICO PANASONIC  | 1      |

|                 |  |   |
|-----------------|--|---|
| MB-56501-001218 | TELEFONO INALMBRICO 6.0 IDENT  | 1 |
| MB-56501-001219 | TERMINAL PORTATIL G3 TPH700 INCLUYE FUNDA, CLIP, ANTENA, BATERIA Y CARGADOR DE VIAJE | 1 |
| MB-56501-001220 | TERMINAL PORTATIL G3 TPH700 INCLUYE FUNDA, CLIP, ANTENA, BATERIA Y CARGADOR DE VIAJE | 1 |
| MB-56501-001221 | ANTENA PARA RADIO BASE   | 1 |
| MB-56701-001222 | GATO HIDRAULICO  | 1 |
| MB-56701-001223 | GATO HIDRAULICO  | 1 |
| MB-56701-001224 | GATO HIDRAULICO  | 1 |
| MB-56901-001225 | PLACA METALICA MONTADA EN CONCHA DE BAQUETA  | 1 |
| MB-56901-001226 | PLACA METALICA MONTADA EN CONCHA DE BAQUETA  | 1 |
| MB-56901-001227 | PLACA METALICA MONTADA EN CONCHA DE BAQUETA  | 1 |
| MB-56901-001228 | PLACA METALICA MONTADA EN CONCHA DE BAQUETA  | 1 |
| MB-56901-001229 | PLACA METALICA MONTADA EN CONCHA DE BAQUETA  | 1 |
| MB-56901-001230 | PLACA METALICA MONTADA EN CONCHA DE BAQUETA  | 1 |
| MB-56901-001231 | PLACA METALICA MONTADA EN CONCHA DE BAQUETA  | 1 |
| MB-56901-001232 | PLACA METALICA MONTADA EN CONCHA DE BAQUETA  | 1 |
| MB-56901-001233 | PLACA METALICA MONTADA EN CONCHA DE BAQUETA  | 1 |
| MB-56901-001234 | PLACA METALICA MONTADA EN CONCHA DE BAQUETA  | 1 |
| MB-56901-001235 | PLACA METALICA MONTADA EN CONCHA DE BAQUETA  | 1 |
| MB-56901-001236 | PLACA METALICA MONTADA EN CONCHA DE BAQUETA  | 1 |
| MB-56901-001237 | PLACA METALICA MONTADA EN CONCHA DE BAQUETA  | 1 |
| MB-56901-001238 | PLACA METALICA MONTADA EN CONCHA DE BAQUETA  | 1 |
| MB-56901-001239 | PLACA METALICA MONTADA EN CONCHA DE BAQUETA  | 1 |
| MB-56901-001240 | BATERIA DE ALTA CAPACIDAD PARA PORTATIL MOD. 2 AH M9620 EN B1 HC                     | 1 |
| MB-56901-001241 | BATERIA DE ALTA CAPACIDAD PARA PORTATIL MOD. 2 AH M9620 EN B1 HC                     | 1 |
| MB-56901-001242 | BATERIA DE ALTA CAPACIDAD PARA PORTATIL MOD. 2 AH M9620 EN B1 HC                     | 1 |
| MB-56901-001243 | BATERIA DE ALTA CAPACIDAD PARA PORTATIL MOD. 2 AH M9620 EN B1 HC                     | 1 |
| MB-56901-001244 | BATERIA DE ALTA CAPACIDAD PARA PORTATIL MOD. 2 AH M9620 EN B1 HC                     | 1 |
| MB-56901-001245 | BATERIA DE ALTA CAPACIDAD PARA PORTATIL MOD. 2 AH M9620 EN B1 HC                     | 1 |
| MB-56901-001246 | BATERIA DE ALTA CAPACIDAD PARA PORTATIL MOD. 2 AH M9620 EN B1 HC                     | 1 |
| MB-56901-001247 | BATERIA DE ALTA CAPACIDAD PARA PORTATIL MOD. 2 AH M9620 EN B1 HC                     | 1 |
| MB-56901-001248 | BATERIA DE ALTA CAPACIDAD PARA PORTATIL MOD. 2 AH M9620 EN B1 HC                     | 1 |
| MB-56901-001249 | BATERIA DE ALTA CAPACIDAD PARA PORTATIL MOD. 2 AH M9620 EN B1 HC                     | 1 |
| MB-56901-001250 | FUNDA DE PIEL FIJADA AL CINTURÓN M9620 CE LB2 G2 (*)                                 | 1 |
| MB-56901-001251 | FUNDA DE PIEL FIJADA AL CINTURÓN M9620 CE LB2 G2 (*)                                 | 1 |
| MB-56901-001252 | FUNDA DE PIEL FIJADA AL CINTURÓN M9620 CE LB2 G2 (*)                                 | 1 |
| MB-56901-001253 | FUNDA DE PIEL FIJADA AL CINTURÓN M9620 CE LB2 G2 (*)                                 | 1 |
| MB-56901-001254 | FUNDA DE PIEL FIJADA AL CINTURÓN M9620 CE LB2 G2 (*)                                 | 1 |
| MB-56901-001255 | EQUIPO BARRA DE LUCES MARCA CODE 3 SERIE FORCE LP MODELO 6200                        | 1 |
| MB-56901-001256 | EQUIPO BARRA DE LUCES MARCA CODE 3 SERIE FORCE LP MODELO 6200                        | 1 |
| MB-56901-001257 | EQUIPO BARRA DE LUCES MARCA CODE 3 SERIE FORCE LP MODELO 6200                        | 1 |
| MB-56901-001258 | EQUIPO BARRA DE LUCES MARCA CODE 3 SERIE FORCE LP MODELO 6200                        | 1 |
| MB-56901-001259 | SIRENA ELECTRONICA MARCA CODE 3 MODELO 3692  | 1 |
| MB-56901-001260 | SIRENA ELECTRONICA MARCA CODE 3 MODELO 3692  | 1 |
| MB-56901-001261 | SIRENA ELECTRONICA MARCA CODE 3 MODELO 3692  | 1 |
| MB-56901-001262 | SIRENA ELECTRONICA MARCA CODE 3 MODELO 3692  | 1 |
| MB-56901-001263 | WINCH (GANCHO PARA REMOLCAR)   | 1 |
| MB-56901-001264 | WINCH (GANCHO PARA REMOLCAR)   | 1 |
| MB-56901-001265 | EQUIPO BARRA DE LUCES MARCA CODE 3 SERIE FORCE LP MODELO 6200                        | 1 |
| MB-56901-001266 | EQUIPO BARRA DE LUCES MARCA CODE 3 SERIE FORCE LP MODELO 6200                        | 1 |
| MB-56901-001267 | SIRENA ELECTRONICA MARCA CODE 3 MODELO 3692  | 1 |
| MB-56901-001268 | SIRENA ELECTRONICA MARCA CODE 3 MODELO 3692  | 1 |
| MB-56901-001269 | SIRENA ELECTRONICA MARCA CODE 3 MODELO 3692  | 1 |
| MB-56901-001270 | SIRENA ELECTRONICA MARCA CODE 3 MODELO 3692  | 1 |
| MB-56901-001271 | SIRENA ELECTRONICA MARCA CODE 3 MODELO 3692  | 1 |
| MB-56901-001272 | SIRENA ELECTRONICA MARCA CODE 3 MODELO 3692  | 1 |
| MB-56901-001273 | BATERIA DE ALTA CAPACIDAD PARA PORTATIL MOD. 2 AH M9620 EN B1 HC                     | 1 |
| MB-56901-001274 | BATERIA DE ALTA CAPACIDAD PARA PORTATIL MOD. 2 AH M9620 EN B1 HC                     | 1 |
| MB-56901-001275 | BATERIA DE ALTA CAPACIDAD PARA PORTATIL MOD. 2 AH M9620 EN B1 HC                     | 1 |
| MB-56901-001276 | BATERIA DE ALTA CAPACIDAD PARA PORTATIL MOD. 2 AH M9620 EN B1 HC                     | 1 |
| MB-56901-001277 | BATERIA DE ALTA CAPACIDAD PARA PORTATIL MOD. 2 AH M9620 EN B1 HC                     | 1 |
| MB-56901-001278 | BATERIA DE ALTA CAPACIDAD PARA PORTATIL MOD. 2 AH M9620 EN B1 HC                     | 1 |
| MB-56901-001279 | BATERIA DE ALTA CAPACIDAD PARA PORTATIL MOD. 2 AH M9620 EN B1 HC                     | 1 |
| MB-56901-001280 | BATERIA DE ALTA CAPACIDAD PARA PORTATIL MOD. 2 AH M9620 EN B1 HC                     | 1 |
| MB-56901-001281 | BATERIA DE ALTA CAPACIDAD PARA PORTATIL MOD. 2 AH M9620 EN B1 HC                     | 1 |
| MB-56901-001282 | BATERIA DE ALTA CAPACIDAD PARA PORTATIL MOD. 2 AH M9620 EN B1 HC                     | 1 |
| MB-56901-001283 | BATERIA DE ALTA CAPACIDAD PARA PORTATIL MOD. 2 AH M9620 EN B1 HC                     | 1 |
| MB-56901-001284 | BATERIA DE ALTA CAPACIDAD PARA PORTATIL MOD. 2 AH M9620 EN B1 HC                     | 1 |
| MB-56901-001285 | BATERIA DE ALTA CAPACIDAD PARA PORTATIL MOD. 2 AH M9620 EN B1 HC                     | 1 |
| MB-56901-001286 | BATERIA DE ALTA CAPACIDAD PARA PORTATIL MOD. 2 AH M9620 EN B1 HC                     | 1 |
| MB-56901-001287 | FUNDA DE PIEL FIJADA AL CINTURÓN M9620 CE LB2 G2 (*)                                 | 1 |
| MB-56901-001288 | FUNDA DE PIEL FIJADA AL CINTURÓN M9620 CE LB2 G2 (*)                                 | 1 |

|                 |   |         |
|-----------------|---|---------|
| MB-56901-001289 | FUNDA DE PIEL FIJADA AL CINTURÓN M9620 CE LB2 G2 (*)  | 1       |
| MB-56901-001290 | FUNDA DE PIEL FIJADA AL CINTURÓN M9620 CE LB2 G2 (*)  | 1       |
| MB-56901-001291 | FUNDA DE PIEL FIJADA AL CINTURÓN M9620 CE LB2 G2 (*)  | 1       |
| MB-56901-001292 | FUNDA DE PIEL FIJADA AL CINTURÓN M9620 CE LB2 G2 (*)  | 1       |
| MB-56901-001293 | FUNDA DE PIEL FIJADA AL CINTURÓN M9620 CE LB2 G2 (*)  | 1       |
| MB-56901-001294 | FUNDA DE PIEL FIJADA AL CINTURÓN M9620 CE LB2 G2 (*)  | 1       |
| MB-56901-001295 | EQUIPO BARRA DE LUCES MARCA CODE 3 SERIE FORCE LP MODELO 6200   | 1       |
| MB-56901-001296 | EQUIPO BARRA DE LUCES MARCA CODE 3 SERIE FORCE LP MODELO 6200   | 1       |
| MB-56901-001297 | EQUIPO BARRA DE LUCES MARCA CODE 3 SERIE FORCE LP MODELO 6200   | 1       |
| MB-56901-001298 | EQUIPO BARRA DE LUCES MARCA CODE 3 SERIE FORCE LP MODELO 6200   | 1       |
| MB-56901-001299 | SIRENA ELECTRONICA MARCA CODE 3 MODELO 3692   | 1       |
| MB-56901-001300 | SIRENA ELECTRONICA MARCA CODE 3 MODELO 3692   | 1       |
| MB-56901-001301 | BATERIA PARA TERMINAL PORTÁTIL TPH600   | 1       |
| MB-56901-001302 | BATERIA PARA TERMINAL PORTÁTIL TPH600   | 1       |
| MB-56901-001303 | BATERIA PARA TERMINAL PORTÁTIL TPH600   | 1       |
| MB-56901-001304 | BATERIA DE ALTA CAPACIDAD G2 PARA PORTATIL  | 1       |
| MB-56901-001305 | BATERIA DE ALTA CAPACIDAD G2 PARA PORTATIL  | 1       |
| MB-56901-001306 | BATERIA DE ALTA CAPACIDAD G2 PARA PORTATIL  | 1       |
| MB-56901-001307 | BATERIA DE ALTA CAPACIDAD G2 PARA PORTATIL  | 1       |
| MB-56901-001308 | BATERIA DE ALTA CAPACIDAD G2 PARA PORTATIL  | 1       |
| MB-56901-001309 | BATERIA DE ALTA CAPACIDAD G2 PARA PORTATIL  | 1       |
| MB-56901-001310 | BATERIA DE ALTA CAPACIDAD G2 PARA PORTATIL  | 1       |
| MB-56901-001311 | TORRETA 2106 47" OPX6V/40 PX6W/AL/D (INCLUYE: BOTONERA DE 6 OPCIONES, SIRENA CON DIADEMA Y MICROFONO, BOCINA DE 100W)   | 12,528  |
| MB-56901-001312 | TORRETA 2106 47" OPX6V/40 PX6W/AL/D (INCLUYE: BOTONERA DE 6 OPCIONES, SIRENA CON DIADEMA Y MICROFONO, BOCINA DE 100W)   | 12,528  |
| MB-56901-001313 | TORRETA 2106 47" OPX6V/40 PX6W/AL/D (INCLUYE: BOTONERA DE 6 OPCIONES, SIRENA CON DIADEMA Y MICROFONO, BOCINA DE 100W)   | 12,992  |
| MB-56901-001314 | TORRETA 2106 47" OPX6V/40 PX6W/AL/D (INCLUYE: BOTONERA DE 6 OPCIONES, SIRENA CON DIADEMA Y MICROFONO, BOCINA DE 100W)   | 12,992  |
| MB-56901-001315 | BRUJULA BRUNTON MODELO CLASSIC (IMAE CLAVE 00298)   | 1       |
| MB-56901-001316 | BRUJULA BRUNTON MODELO CLASSIC (IMAE CLAVE 00298)   | 1       |
| MB-56901-001317 | BRUJULA LUFT NATURAL SINES NO. RESGUARDO 63387  | 1       |
| MB-56901-001318 | TORRETA, BOCINA, SIRENA Y TIRON DE ARRASTRE CON WINCH   | 1       |
| MB-56901-001319 | BATERIA PARA TERMINAL PORTATIL TPH700   | 1       |
| MB-56901-001320 | BATERIA PARA TERMINAL PORTATIL TPH700   | 1       |
| MB-51101-001345 | SILLÓN EJECUTIVO TAPIZADO EN CURPIEL  | 4,843   |
| MB-51501-001346 | UNIDAD BACK-UPS PRO-1500 DE APC   | 1       |
| MB-54101-001347 | TORRETA Y SIRENA  | 5,823   |
| MB-54101-001348 | TORRETA Y SIRENA  | 5,823   |
| MB-54101-001349 | TORRETA Y SIRENA  | 5,823   |
| MB-54101-001350 | TORRETA Y SIRENA  | 5,823   |
| MB-51101-001351 | MÓDULO EJECUTIVO EN ESCUADRA FABRICADO EN MELAMINA DE 28 Y 16 MM  | 2,192   |
| MB-51501-001352 | COMPUTADORA PORTATIL MARCA DELL MODELO VOSTRO, INTEL COREI 5 7200U, CPU 2.5GHZ, 8GB EN RAM, 1 TERA EN DISCO DURO        | 1       |
| MB-51501-001353 | COMPUTADORA OPTIPLEX 7050 SFF DELL PROCESADOR SEPTIMA GENERACIÓN, INTEL COREI5-7500 , 3.4GHZ, 8GB EN RAM, 1 TERA D.DURO | 1       |
| MB-51501-001354 | COMPUTADORA OPTIPLEX 7050 SFF DELL PROCESADOR SEPTIMA GENERACIÓN  | 1       |
| MB-51501-001355 | COMPUTADORA PORTATIL MARCA DELL MODELO VOSTRO, PROCESADOR INTEL COREI3 2.0GHZ, 8GB EN RAM, 1 TERA EN DISCO DURO         | 1       |
| MB-51501-001356 | COMPUTADORA PORTATIL MARCA DELL MODELO VOSTRO, PROCESADOR INTEL CORE I3-6006U   | 1       |
| MB-51101-001363 | ARCHIVERO DE CUATRO GAVETAS EN MELAMINA DE 28 Y 16 MM COLOR GIRS MAPLE  | 2,335   |
| MB-54101-001364 | CAMIONETA NUEVA 2018 NISSAN XTRAIL EXCLUSIVE 3 FILAS  | 104,000 |
| MB-52301-001365 | CÁMARA DE VIGILANCIA RÍO SAN PEDRO  | 4,500   |
| MB-52301-001366 | CÁMARA DE VIGILANCIA RÍO SAN PEDRO  | 4,500   |
| MB-52301-001367 | CÁMARA DE VIGILANCIA RÍO SAN PEDRO  | 4,500   |
| MB-52301-001368 | CÁMARA DE VIGILANCIA RÍO SAN PEDRO  | 4,500   |
| MB-52301-001369 | CÁMARA DE VIGILANCIA RÍO SAN PEDRO  | 4,500   |
| MB-52301-001370 | CÁMARA DE VIGILANCIA RÍO SAN PEDRO  | 4,500   |
| MB-52301-001371 | CÁMARA DE VIGILANCIA RÍO SAN PEDRO  | 4,500   |
| MB-51101-001372 | MÓDULO PARA SISTEMA DE MONITOREO FABRICACIÓN ESPECIAL   | 6,118   |
| MB-52301-001373 | CÁMARA DE VIDEO VIGILANCIA PARA AUTOMÓVIL 4 CANALES.  | 1,137   |
| MB-52301-001374 | CÁMARA DE VIDEO VIGILANCIA PARA AUTOMÓVIL 4 CANALES.  | 1,137   |
| MB-52301-001375 | CÁMARA DE VIDEO VIGILANCIA PARA AUTOMÓVIL 4 CANALES.  | 1,137   |
| MB-52301-001376 | CÁMARA DE VIDEO VIGILANCIA PARA AUTOMÓVIL 4 CANALES.  | 1,137   |
| MB-52301-001377 | CÁMARA ADICIONAL DE VIEDO VIGILANCIA PARA AUTOMÓVIL   | 299     |
| MB-52301-001378 | CÁMARA ADICIONAL DE VIEDO VIGILANCIA PARA AUTOMÓVIL   | 299     |
| MB-52301-001379 | CÁMARA ADICIONAL DE VIEDO VIGILANCIA PARA AUTOMÓVIL   | 299     |
| MB-52301-001380 | CÁMARA ADICIONAL DE VIEDO VIGILANCIA PARA AUTOMÓVIL   | 299     |
| MB-52301-001381 | CÁMARA ADICIONAL DE VIEDO VIGILANCIA PARA AUTOMÓVIL   | 299     |
| MB-56901-001383 | ESCALERA TELESCÓPICA DE 5MTS. PORTATIL DE ALUMINIO  | 4,614   |
| MB-51101-001384 | SILLA OPERATIVA CON DESCANSA BRAZOS TAPIZADA EN TELA  | 902     |
| MB-51501-001385 | INTEL COREI5, 8GB EN RAM, 1 TERA D.DURO   | 1       |
| MB-51101-001386 | ESTANTE METÁLICO PARA ARCHIVO EXPEDIENTES JURÍDICO  | 1,019   |



|                 |   |        |
|-----------------|---|--------|
| MB-54101-001387 | BICICLETA ROCKHOOPER BSE 29"  | 1,828  |
| MB-54101-001388 | BICICLETA ROCKHOOPER BSE 29"  | 2,828  |
| MB-52301-001390 | COMPLEMENTO CÁMARAS DE VIGILANCIA RÍO SAN PEDRO   | 11,943 |
| MB-52301-001391 | CÁMARA FOTOGRÁFICA CANON EOS 800 BODY NEGRO 24'2 MP   | 4,396  |
| MB-56501-001392 | TERMINAL TETRAPOL TPH900 INCLUYE CARGADOR, BATERIA, CLIP, MICRÓFONO DE SOLAPA Y BATERIA ADICIONAL   | 20,208 |
| MB-56501-001393 | TERMINAL TETRAPOL TPH900 INCLUYE CARGADOR, BATERIA, CLIP, MICRÓFONO DE SOLAPA Y BATERIA ADICIONAL   | 20,208 |
| MB-56501-001394 | TERMINAL TETRAPOL TPH900 INCLUYE CARGADOR, BATERIA, CLIP, MICRÓFONO DE SOLAPA Y BATERIA ADICIONAL   | 20,208 |
| MB-56501-001395 | TERMINAL TETRAPOL TPH900 INCLUYE CARGADOR, BATERIA, CLIP, MICRÓFONO DE SOLAPA Y BATERIA ADICIONAL   | 20,208 |
| MB-56501-001396 | TERMINAL TETRAPOL TPH900 INCLUYE CARGADOR, BATERIA, CLIP, MICRÓFONO DE SOLAPA Y BATERIA ADICIONAL   | 20,208 |
| MB-51501-001397 | INTEL COREI5-7500 , 3.4GHZ, 8GB EN RAM, 1 TERA DE DISCO DURO  | 1      |
| MB-51501-001398 | INTEL COREI5-7500 , 3.4GHZ, 8GB EN RAM, 1 TERA DE DISCO DURO  | 1      |
| MB-51501-001399 | INTEL COREI5-7500 , 3.4GHZ, 8GB EN RAM, 1 TERA DE DISCO DURO  | 1      |
| MB-51501-001404 | COMPUTADORA LAPTOP, INTEL COREI3 2.0GHZ, 8GB EN RAM, 1TERA EN DISCO DURO  | 1      |
| MB-51101-001405 | SOFÁ DE RECEPCIÓN DE TRES PIEZAS TAPIZADO EN CURPEIL  | 4,292  |
| MB-51101-001406 | FABRICADA EN MELAMINA COLOR OYAMEL  | 818    |
| MB-51101-001407 | ESTANTE BLANCO  | 2,020  |
| MB-52301-001408 | KIT DE EQUIPO DE VIGILANCIA INTERNA OFNAS PROESPA CONSTA DE 4 CANALES DE VIDE Y 2 CANALES DE AUDIO  | 1      |
| MB-54101-001409 | VERSA SENSE MODELO 2018 COLOR BLANCO  | 1      |
| MB-54101-001410 | VERSA SENSE MODELO 2018 COLOR BLANCO  | 1      |
| MB-54101-001411 | VERSA SENSE MODELO 2018 COLOR BLANCO  | 1      |
| MB-54101-001412 | VERSA SENSE MODELO 2018 COLOR BLANCO  | 1      |
| MB-51101-001413 | ESTANTE DE METAL 5N 91. 5X45. 7X183 CM  | 881    |
| MB-51101-001414 | SILLA MOD. OPERATIVA TAPIZADA EN TLA CON HULE ESPUMA Y DESCANSA BRAZOS  | 974    |
| MB-51101-001415 | SILLA MOD. OPERATIVA TAPIZADA EN TLA CON HULE ESPUMA Y DESCANSA BRAZOS  | 974    |
| MB-51101-001416 | ESTANTE DE METAL 5N 122X61X183 CM   | 1,119  |
| MB-51101-001417 | ESTANTE DE METAL 5N 122X61X183 CM   | 1,119  |
| MB-51101-001418 | ESTANTE DE METAL 5N 122X61X183 CM   | 1,119  |
| MB-51101-001419 | ESTANTE DE METAL 5N 122X61X183 CM   | 1,119  |
| MB-51101-001420 | ESTANTE DE METAL 5N 122X61X183 CM   | 1,119  |
| MB-51101-001421 | ESTANTE DE METAL 5N 122X61X183 CM   | 1,119  |
| MB-51101-001422 | ESTANTE DE METAL 5N 122X61X183 CM   | 1,119  |
| MB-51101-001423 | ESTANTE DE METAL 5N 122X61X183 CM   | 1,119  |
| MB-51101-001424 | SCANNER HP PRO 2000, CAPACIDAD 50 HOJAS   | 4,511  |
| MB-51101-001425 | SCANNER HP PRO 2000, CAPACIDAD 50 HOJAS   | 4,511  |
| MB-51101-001426 | TOLDO ARMABLE BLANCO 3M X 6M  | 2,672  |
| MB-51101-001427 | VENTILADOR DE TORRE SEEWILGRI BT42  | 1,368  |
| MB-51101-001428 | VENTILADOR DE TORRE SEEWILGRI BT42, NUMERO INTERNO 2198   | 1,368  |
| MB-51101-001429 | VENTILADOR DE TORRE SEEWILGRI BT42  | 1,368  |
| MB-51101-001430 | VENTILADOR DE TORRE SEEWILGRI BT42  | 1,368  |
| MB-51101-001431 | CAJONERA MÓVIL FABRICACIÓN ESPECIAL CON 4 CAJONES EN MELAMINA CON CANTOS DE PVC   | 1,721  |
| MB-51101-001432 | STANTE 5R   | 1,189  |
| MB-51101-001433 | ESCRITORIO SECRETARIAL EN MELAMINA DE 28 Y 16 MM CON CANTOS EN PVC  | 2,314  |
| MB-51101-001434 | ESCRITORIO SECRETARIAL EN MELAMINA DE 28 Y 16 MM CON CANTOS EN PVC  | 2,314  |
| MB-51101-001435 | ESCRITORIO SECRETARIAL EN MELAMINA DE 28 Y 16 MM CON CANTOS EN PVC  | 2,314  |
| MB-51101-001436 | SILLA SECRETARIAL MOD 509 TAPIZADA EN TELA VERDE AGUA   | 809    |
| MB-51101-001437 | SILLA SECRETARIAL MOD 509 TAPIZADA EN TELA VERDE AGUA   | 809    |
| MB-51101-001438 | SILLA SECRETARIAL MOD 509 TAPIZADA EN TELA VERDE AGUA   | 809    |
| MB-51501-001439 | IMPRESORA LÁSER HP JET PRO M15 W  | 1      |
| MB-51501-001440 | IMPRESORA LÁSER HP JET PRO M15 W  | 1      |
| MB-51501-001441 | IMPRESORA LÁSER HP JET PRO M15 W  | 1      |
| MB-51501-001442 | IMPRESORA LÁSER HP JET PRO M15 W  | 1      |
| MB-51501-001443 | COMPUTADORA DE ESCRITORIO MARCA DELL MODELO OPTIPLEX, 7060, INTEL COREI7 8700 A 3.2GHZ, 16GB EN RAM, DISCO DURO DE 1 TERA   | 31     |
| MB-51501-001444 | COMPUTADORA DE ESCRITORIO COLOR NEGRO MARCA DELL MODELO OPTIPLEX, 7060, COREI 5 8500 A 3.0H. MEMORIA RAM DE 8GB, 1 TERAN EN DISCO DURO  | 22     |
| MB-51501-001445 | COMPUTADORA PORTATIL LATITUDE 15 5590, PORCESADOR INTEL*CORE I 7 78650U (QUAD CORE, 8M CACHE 1.9GHZ, 15 WVPRO).   | 37     |
| MB-51501-001446 | DOS DISCOS DUROS EXT ESCRITORIO USB EXT 3.0 6T Y USB 3.0 6TB 2P, VALOR DE 3,709.90 C/U. INTERNAMENTE 2172 SERIE: NA9Q6V00, INTERNAMENTE 2171 SERIE: NA9Q6V2S UBICADO CON EL OFICIAL DE CAMARAS DE VIDEOVIGILANCIA | 7      |
| MB-51501-001447 | IMPRESORA H DESKJET INK ADVANTAGE 1115  | 1      |
| MB-51501-001448 | IMPRESORA H DESKJET INK ADVANTAGE 1115  | 1      |
| MB-51501-001449 | IMPRESORA H DESKJET INK ADVANTAGE 1115  | 1      |
| MB-51501-001450 | IMPRESORA H DESKJET INK ADVANTAGE 1115  | 1      |
| MB-51501-001451 | IMPRESORA H DESKJET INK ADVANTAGE 1115  | 1      |
| MB-51501-001452 | IMPRESORA H DESKJET INK ADVANTAGE 1115  | 1      |
| MB-51501-001453 | IMPRESORA H DESKJET INK ADVANTAGE 1115  | 1      |
| MB-51501-001454 | IMPRESORA H DESKJET INK ADVANTAGE 1115  | 1      |
| MB-52301-001455 | LENTE CANNON 18 MM SOOM ESTÁNDAR PARA CÁMARA 58 MM  | 1,861  |

|                 |   |         |
|-----------------|---|---------|
| MB-56901-001456 | COMPRESOR DE AIRE 3.5. HP 50 LITROS (13 GAL)  | 2,709   |
| MB-51101-001460 | CUATRO VENTILADORES PARA EL ÁREA DE VINCULACIÓN, ENLACE Y ATENCIÓN AL PÚBLICO.<br>SILLA OPERATIVA TAPIZADA EN TELA VERDE AGUA, CON PISTÓN NEUMÁTICO, BASE CON RODAJAS Y DESCANSA BRAZOS | 6,244   |
| MB-51101-001461 |   | 1,158   |
| MB-51501-001462 | INTEL COREI 3, 4 EN RAM, 500 GB EN DISCO DURO   | 10      |
| MB-51501-001463 | INTEL COREI 3, 4 EN RAM, 500 GB EN DISCO DURO   | 10      |
| MB-51101-001464 | TOLDO ARMABLE BLANCO 3M X 6M  | 2,730   |
| MB-56901-001465 | SWITH UNIFI ADMINISTABLE DE 8 PUERTOS GIGABIT   | 6,772   |
| MB-51501-001467 | NO BREAK COMPTTEL MT605 660V/300W 8 CONTACTOS 19 MIN RESPALDO   | 1       |
| MB-51501-001468 | NO BREAK COMPTTEL MT605 660V/300W 8 CONTACTOS 19 MIN RESPALDO   | 1       |
| MB-51501-001469 | NO BREAK COMPTTEL MT605 660V/300W 8 CONTACTOS 19 MIN RESPALDO   | 1       |
| MB-56901-001470 | JAULA TRAMPA PARA PUMA REFORZADA, FABRICADA EN ALAMBRE GALVANIZADO CON PROTECCIÓN DE CIRCONIO Y CUERPO DE PERFIL TABULAR  | 10,548  |
| MB-51501-001471 | COMPUTADORA DT VOSTRO 3471 C15-9400 8G 1TB SYST W10P 1WTY   | 13      |
| MB-51501-001472 | MONITOR DELL SE2417HG 210-AHHQ  | 3       |
| MB-56401-001473 | EQUIPO DE AIRE ACONDICIONADO TIPO MINI SPLIT CAP. DE 1.5 TON DE REFR. FRI/CALEFACCION OPERANDO A UN ATENSIÓN DE 220 VOLTS.  | 9,555   |
| MB-56501-001474 | DIADEMA P/CELULAR MOD.M170 PLANTRONICS  | 1       |
| MB-51501-001476 | EQUIPO DE IMPRESIÓN MULTIFUNCIONAL HP LASER JET PRO 7500<br>20 CANDADOS INMOVILIZADORES MARCA TMS CON VALOR DE \$ 1,384.70 C/U PARA USO DE PATRULLEROS PROESPA                          | 2,636   |
| MB-56901-001477 |   | 22,155  |
| MB-56501-001478 | OTROS BIENES MUEBLES  | 1       |
| MB-56501-001479 | OTROS BIENES MUEBLES  | 1       |
| MB-51101-001480 | CAJONERA DE DOS CAJONES ACABADO MEALMINA  | 1       |
| MB-56501-001481 | OTROS BIENES MUEBLES  | 1       |
| MB-51501-001482 | OTROS BIENES MUEBLES  | 1       |
| MB-51501-001483 | MONITOR DELL DE 20" PARA COMPUTADORA  | 1       |
| MB-56501-001484 | OTROS BIENES MUEBLES  | 1       |
| MB-51501-001485 | OTROS BIENES MUEBLES  | 1       |
| MB-56501-001486 | OTROS BIENES MUEBLES  | 1       |
| MB-56501-001495 | OTROS BIENES MUEBLES  | 1       |
| MB-56501-001496 | OTROS BIENES MUEBLES  | 1       |
| MB-51501-001497 | COMPUTADORA LAPTOP DELL INTEL CORE I5 8GB EN MEMORIA, 1TB EN DISCO DURO   | 8,609   |
| MB-51501-001498 | COMPUTADORA LAPTOP DELL INTEL CORE I5 8GB EN MEMORIA, 1TB EN DISCO DURO   | 8,609   |
| MB-51501-001499 | COMPUTADORA LAPTOP DELL INTEL CORE I5 8GB EN MEMORIA, 1TB EN DISCO DURO   | 8,609   |
| MB-51501-001500 | COMPUTADORA LAPTOP DELL INTEL CORE I5 8GB EN MEMORIA, 1TB EN DISCO DURO   | 8,609   |
| MB-51501-001501 | COMPUTADORA LAPTOP DELL INTEL CORE I5 8GB EN MEMORIA, 1TB EN DISCO DURO   | 8,609   |
| MB-51501-001502 | INTELL CORE I5-9400 8GB EN MEMORIA 1TB EN DISCO DURO  | 4,359   |
| MB-51501-001503 | OTROS BIENES MUEBLES  | 1       |
| MB-51501-001504 | OTROS BIENES MUEBLES  | 1       |
| MB-51901-001505 | OTROS BIENES MUEBLES  | 1       |
| MB-51101-001506 | SILLA COLOR VERDE PARA VISITA, SIN DESCANSABRAZOS.  | 1       |
| MB-51501-001507 | OTROS BIENES MUEBLES  | 1       |
| MB-56501-001508 | OTROS BIENES MUEBLES  | 1       |
| MB-51101-001510 | OTROS BIENES MUEBLES  | 1       |
| MB-56501-001511 | OTROS BIENES MUEBLES  | 1       |
| MB-56901-001513 | EL SISTEMA LO COMPONE: 3 PUNTOS DE ACCESO EPMP2000 CON FILTRADO INGELIGENTE; 3 ANTENAS SECTORIALES 90-120 GRADOS; 6 PORTECTORES PARA DESCARGAS Y 6 ACCESS POINT EPMP FORCE 200          | 145,130 |
| MB-51101-001514 | GABINETE METÁLICO DE 4 REPISAS CON LLAVE  | 4,143   |
| MB-51501-001515 | IMPRESORA LASER HP LASERJET PRO M15W, 600X600 DPI   | 475     |
| MB-51501-001516 | IMPRESORA LASER HP LASERJET PRO M15W, 600X600 DPI   | 475     |
| MB-51501-001517 | IMPRESORA LASER HP LASERJET PRO M15W, 600X600 DPI   | 475     |
| MB-51501-001518 | IMPRESORA HP 2134, 4800X 1200 DPI INYECCIÓN DE TINTA  | 469     |
| MB-56901-001519 | JAULA GTRAMPA PARA PUMA REFORZADA SITEMA DE ENREJADO  | 12,055  |
| MB-51501-001520 | COMPUTADORA ESCRITORIO PROCESADOR INTEL COREL3, I3-9100, DESCKTOP 3470, AGB EN RAM, DISCO DURO DE 1 TERA, DVD RW, CON WINDOWS 10 PROFESIONAL.   | 3,380   |
| MB-56901-001521 | SISTEMA DE MONITOREO SATELITAL PARA ULTHIIZAR PROYECTOS PROESPA (REHABILITACIÓN, LIBERACIÓN Y RASTREO COYOTES CANIS LANTRANS)   | 37,301  |
| MB-51501-001522 | MICRÓFONO USO SOLAPA  | 66      |
| MB-51501-001523 | SWITCH CISCO SMART SG250-50 48 PUERTOS GIGE+2XGIGABIT SFP (2 COMBO)SMART, CAPA 2 Y CAPA 3 BÁSICA  | 5,102   |
| MB-51101-001524 | MESA MULTIUSOS PARA ATENCIÓN PÚBLICO EN GENERAL   | 1,531   |
| MB-51101-001525 | MESA MULTIUSOS PARA ATENCIÓN PÚBLICO EN GENERAL   | 1,531   |
| MB-51101-001526 | SILLA SECRETARIALCON BRAZOS TELA COLOR VERDE AGUA   | 1,299   |
| MB-51101-001527 | SILLA SECRETARIALCON BRAZOS TELA COLOR VERDE AGUA   | 1,299   |
| MB-51101-001528 | DISPENSADOR DE AGUA CON FRIGOBAR ÁREA JURÍDICA  | 3,805   |
| MB-51101-001529 | CAJONERA MÓVIL CON TRES CAJONES FABRICADA EN MELAMINA DE 28 Y 16 MM. CON CANTOS EN PVC CON DOS CAJONES LAPICEROS Y UN CAJÓN ARCHIVADOR CON CHAPA  | 1,605   |
| MB-56401-001531 | EQUIPO DE AIRE ACONDICIONADO MINISPLIT YORK UBICADO EN COORDINADOR DE SISTEMAS E INFORMÁTICA  | 2,784   |
| MB-56401-001532 | EQUIPO DE AIRE ACONDICIONADO MINISPLIT YORK UBICADO EN ÁREA DE LA DIRECCIÓN JURÍDICA Y DE DICTAMEN  | 2,784   |
| MB-56401-001533 | EQUIPO DE AIRE ACONDICIONADO HISENSE UBICADO EN SALA DE JUNTAS PROESPA PRIMER PISO.   | 2,784   |
| MB-51501-001534 | COMPUTADORA DE ESCRITORIO DELL MODELO VOSTRO DESKTOP 3470., PROCESADOR INTEL CORE I5, 15-8400, MEMORIA 8GB  | 4,644   |
| MB-56501-001535 | SISTEMA DE VIEDOCONFERENCIA POLY STUFIO UBICADO EN SALA DE JUNTAS PROESPA   | 20,801  |

|                 |  |         |
|-----------------|--|---------|
| MB-56501-001536 | NAS 2 B AHÍAS LIMKSTATION DISPOSITIVO DE ALMACENAMIENTO CONECTADP A LA RED, SU FINCIÓN HACER COPIAS DE SEGURIDAD DE LOS ARCHVOS DEL SERVIDOR DE MANERA AUTOMÁTICA.                           | 8,537   |
| MB-51501-001537 | COMPUTADORA DE ESCRITORIO OPTIPLEX 7080 MT, INTER CORE I5-10500(6 CORES/12MB/12T/3.1GHZ, MEMORIA DDR4 DE 16 GB, INCLUYE MONITOR DELL 27 P2719H, CONECTADA LA SERVIDOR                        | 11,818  |
| MB-51101-001540 | ESCRITORIO EN PHDE (PENT-HOUSE) EN ESCUADRA CON DOBLE CAJONERA FABRICADO EN MELAMINA DE 28 Y 16 MM, CON CANTOS EN PVC Y OTROS DOS ÁREA DE VERIFICACIÓN DE VEHÍCULOS CONGTAMINANTES 3ER. PISO | 7,257   |
| MB-56901-001541 | BÁSCULA DIGITAL DE PLATAFORMA 1.20 X 1.20 PARA USO DE BIENESTAR ANIMAL   | 11,127  |
| MB-51101-001542 | ESTANTE DE TUBULAR Y MELAMINA FABRICADO EN ESTRUCTURA TUBULAR METÁLICA REFORZADA CON CINCO ENTREPAÑOS MEDIDAS: 183 CM X 122CM X 61 CM  | 1,797   |
| MB-51101-001543 | ESTANTE DE TUBULAR Y MELAMINA FABRICADO EN ESTRUCTURA TUBULAR METÁLICA REFORZADA CON CINCO ENTREPAÑOS MEDIDAS: 183 CM X 122CM X 61 CM  | 1,797   |
| MB-51101-001544 | ANAQUEL DE TUBULAR Y MELAMINA EN ESTRUCTURA TUBULAR METÁLICA REFORZADA , MEDIDAS 1.80 M X .80 M X12 CM ALTO Y 30 CM FONDO, USO ARCHIVO MUERTO DIR. ADMVA.                                    | 2,028   |
| MB-51101-001545 | ANAQUEL DE TUBULAR Y MELAMINA EN ESTRUCTURA TUBULAR METÁLICA REFORZADA , MEDIDAS 1.80 M X .80 M X12 CM ALTO Y 30 CM FONDO, USO ARCHIVO MUERTO DIR. ADMVA.                                    | 2,028   |
| MB-51101-001546 | ANAQUEL DE TUBULAR Y MELAMINA EN ESTRUCTURA TUBULAR METÁLICA REFORZADA , MEDIDAS 1.80 M X .80 M X12 CM ALTO Y 30 CM FONDO, USO ARCHIVO MUERTO DIR. ADMVA.                                    | 2,028   |
| MB-51101-001547 | MÓDULO DE TRABAJO Y EXTENSIÓN PARA USO VERIFICADORES VEHICULARES, UBICADO EN 3ER. PISO   | 5,433   |
| MB-51501-001548 | COMPUTADORA PORTATIL, PROCESADOR INTEL QUAD CORE I5-10210U A 1.6GHZ Y HA STA 4.20 GHZ  | 6,943   |
| MB-51501-001549 | COMPUTADORA PORTATIL, PROCESADOR INTEL QUAD CORE I5-10210U A 1.6GHZ Y HA STA 4.20 GHZ  | 6,943   |
| MB-51501-001550 | COMPUTADORA PORTATIL, PROCESADOR INTEL QUAD CORE I5-10210U A 1.6GHZ Y HA STA 4.20 GHZ  | 6,943   |
| MB-51501-001551 | COMPUTADORA PORTATIL, PROCESADOR INTEL QUAD CORE I5-10210U A 1.6GHZ Y HA STA 4.20 GHZ  | 6,943   |
| MB-51501-001552 | COMPUTADORA PROTATIL DELL LATITUDE 5510 , PROCESADOR INTEL QUAD CORE I5-10210U A 8 GB MEMORIA RAM, DISCO DURO DE I TP SATA 6, PANTALLA LCD/LED DE 15.6".                                     | 8,109   |
| MB-51501-001554 | IMPRSORA HP DESKJET INK ADVANTAGE 1275. ÁREA DE INSPECCIÓN   | 309     |
| MB-51501-001555 | IMPRESORA HP DESKJET INK ADVANTAGE 1275. ÁREA DE INSPECCIÓN  | 309     |
| MB-51501-001566 | IMPRSORA HP DESKJET INK ADVANTAGE 1275. ÁREA DE INSPECCIÓN   | 309     |
| MB-51501-001557 | IMPRSORA HP DESKJET INK ADVANTAGE 1275. ÁREA DE INSPECCIÓN   | 309     |
| MB-51501-001558 | IMPRSORA HP DESKJET INK ADVANTAGE 1275. ÁREA DE INSPECCIÓN   | 309     |
| MB-51501-001559 | IMPRSORA HP DESKJET INK ADVANTAGE 1275. ÁREA DE INSPECCIÓN   | 309     |
| MB-51501-001560 | IMPRSORA HP DESKJET INK ADVANTAGE 1275. ÁREA DE INSPECCIÓN   | 309     |
| MB-51501-001561 | SCANNER HP SCANJET PRO 2000 52 PARA USO VENTANILLA   | 3,097   |
| MB-51501-001562 | SCANNER HP SCANJET PRO 2000 52 PARA USO VENTANILLA   | 3,097   |
| MB-51101-001565 | CREDENZA Y LIBRERO SUPERIOR FABRICADO EN MELAMINA DE 28 Y 16 MM CON CANTOS EN PVC  | 7,826   |
| MB-51501-001566 | ESCANER DE SUPERFICIE PLANA HP SCANJET PRO 3000 S4 RESOLUCIÓN OPTICA DE 600 PPP, VELOCIDAD DE 40 PPM, ESCANEAO POR AMBOS LADOS, INTERFAS DE USB  | 8,672   |
| MB-51501-001567 | ESCANER DE SUPERFICIE PLANA HP SCANJET PRO 3000 S4 RESOLUCIÓN OPTICA DE 600 PPP, VELOCIDAD DE 40 PPM, ESCANEAO POR AMBOS LADOS, INTERFAS DE USB  | 8,672   |
| MB-51501-001568 | ESCANER DE SUPERFICIE PLANA HP SCANJET PRO 3000 S4 RESOLUCIÓN OPTICA DE 600 PPP, VELOCIDAD DE 40 PPM, ESCANEAO POR AMBOS LADOS, INTERFAS DE USB  | 8,672   |
| MB-51501-001569 | COMPUTADORES NOTEBOOK, PORTATIL MARCA DELL MODELO VOSTRO 14 3000 CORE I5 8GB RAM 1 TB NEGRO WINDOS 10  | 10,979  |
| MB-51501-001570 | COMPUTADORES NOTEBOOK, PORTATIL MARCA DELL MODELO VOSTRO 14 3000 CORE I5 8GB RAM 1 TB NEGRO WINDOS 10  | 10,979  |
| MB-51501-001571 | COMPUTADORES NOTEBOOK, PORTATIL MARCA DELL MODELO VOSTRO 14 3000 CORE I5 8GB RAM 1 TB NEGRO WINDOS 10  | 10,979  |
| MB-51501-001572 | COMPUTADORES NOTEBOOK, PORTATIL MARCA DELL MODELO VOSTRO 14 3000 CORE I5 8GB RAM 1 TB NEGRO WINDOS 10  | 10,979  |
| MB-51501-001573 | COMPUTADORES NOTEBOOK, PORTATIL MARCA DELL MODELO VOSTRO 14 3000 CORE I5 8GB RAM 1 TB NEGRO WINDOS 10  | 10,979  |
| MB-51501-001574 | COMPUTADORES NOTEBOOK, PORTATIL MARCA DELL MODELO VOSTRO 14 3000 CORE I5 8GB RAM 1 TB NEGRO WINDOS 10  | 10,979  |
| MB-51501-001575 | COMPUTADORA DE ESCRITORIO MARCA DELL MODELO OPTIPLEX 7000 INTEL CORE I5 8GB RAM 1 TB WINDOS 10   | 12,855  |
| MB-51501-001576 | MONITOR DELL MONITOR PROFESIONAL 27"   | 3,814   |
| MB-51501-001577 | COMPUTADORA PORTATIL DELL 5520 CORE I5 8GB WINDOS 10   | 16,631  |
| MB-51901-001578 | CHAROLA PARA RACK DE 19", 34 CM DE PROFUNDIDAD, 2U MARCA PANDUI T  | 977     |
| MB-51901-001579 | CHAROLA PARA SOPORTAR EQUIPOS EN RACK ADEMAS SOPORTA TECLADO Y MOUSE   | 1,011   |
| MB-51901-001580 | TOMA CORRIENTE HORIZONTAL (PDU) DE 10 CONTACTOS PARA RACK 19" 1UR VOLATJE ENTRADA SALIDA   | 1,111   |
| MB-51901-001581 | TOMA CORRIENTE HORIZONTAL (PDU) DE 10 CONTACTOS PARA RACK 19" 1UR VOLATJE ENTRADA SALIDA   | 1,111   |
| MB-51901-001582 | MINI SWITCH KVM MANHATTAN USB CONTROLA 2 PCS INCLUYE CABLES  | 1,438   |
| MB-51901-001583 | SOPORTE PARA RACK PARA CONTROL DE ACCESO   | 599     |
| MB-51501-001584 | OLIN 5 LITHE, 6 MIL HD, 100 MIL RFC MIFARE Y HUELLA DIGITAL TERMINALES BIOMETRICAS PARA CONTROL DE ASISTENCIA, INCLUYE SERVICIO DE INTEGRACIÓN A SISTEMAS ACTUAL                             | 11,450  |
| MB-54101-001585 | NISSAN SENTRA MODELO 2022  | 290,320 |
| MB-54101-001586 | NISSAN SENTRA MODELO 2022  | 290,320 |
| MB-54101-001587 | NISSAN SENTRA MODELO 2022  | 290,320 |
| MB-51101-001592 | CRDENZA CON PUERTAS Y UN ENTREPAÑO MEDIDAS 50 X 60 X 130 CM  | 2,506   |
| MB-51101-001593 | CRDENZA CON PUERTAS Y UN ENTREPAÑO MEDIDAS 50 X 60 X 130 CM  | 2,506   |
| MB-51101-001594 | GABINETE UNIVERSAL METALICO  | 3,236   |
| MB-51101-001595 | LIBRERO CON 4 ENTREPAÑOS MEDIDAS 40 X 120 X 140 CM   | 1,879   |
| MB-51101-001596 | ARCHIVERO METALICO DE 4 GAVETAS TAMAÑO OFICIO  | 2,395   |
| MB-51101-001597 | ARCHIVERO METALICO DE 4 GAVETAS TAMAÑO OFICIO  | 2,395   |
| MB-51101-001598 | ARCHIVERO METALICO DE 4 GAVETAS TAMAÑO OFICIO  | 2,395   |
| MB-51101-001599 | ARCHIVERO METALICO DE 4 GAVETAS TAMAÑO OFICIO  | 2,395   |
| MB-51101-001600 | ARCHIVERO METALICO DE 4 GAVETAS TAMAÑO OFICIO  | 2,395   |
| MB-51101-001601 | ARCHIVERO METALICO DE 4 GAVETAS TAMAÑO OFICIO  | 2,395   |
| MB-51901-001602 | OTROS BIENES MUEBLES   | 196,117 |

|                 |   |        |
|-----------------|---|--------|
| MB-51901-001603 | REF. MC09D HORNO DE MICROHONDAS MIGSA DIGITAL (HORNO DE MICROHINDAS COMERCIAL, INTERIOR Y EXTERIOR EN A.INOX. ADMITE PLATOS DE HASTA 12" 1000W. CONFIGURACIÓN HASTA 100 MENUS, 5 NIVELES DE POTENCIA )-48101516   | 8,330  |
| MB-51501-001604 | (OC 577 IMPRESORA MULTIFUNCIONAL HP NS: CNBRQ5C85B PARA ÁREA JURIDICA. GD Compra : 678 Factura: A38092, 179 DINÁMICA DEL CENTRO, S.A. DE C.V.)  | 10,452 |
| MB-51501-001605 | COMPUTADORA DE ESCRITORIO MARCA DELL MODELO LEX 7090 MT, INTEL CORE i5-10505 DE 10a GENERACIÓN (6 NÚCLEOS, 12 MB DE MEMORIA CACHÉ, DE 3,2 GHz A 4,6 GHz, 65 W), WINDOWS 10 PRO (WINDOWS 11 PRO LICENSE INCLUDED), ENGLISH, FRENCH, SPANISH, GRÁFICOS INTEGRADOS INTEL 16 GB, 2 x 8 GB, DDR4, M.2 2230 512 GB PCIe NVMe CLASS 35 SOLID STATE DRIVE, 3 AÑOS DE PROSUPPORT CON SERVICIO EN EL SITIO AL SIGUIENTE DÍA LABORABLE | 27,879 |
| MB-56501-001606 | REDEFONIA (OC 425 TELEFONOS CISCO OFICINAS ENCINO. GD Compra : 503 Factura: A 576, 236 REDEFONIA)   | 30,970 |
| MB-51101-001607 | MESA DE ATENCIÓN AL PUBLICO EN TABLAROCA  | 12,257 |
| MB-51201-001608 | PERSIANAS CASA ENCINO. MTS CUADRADOS PERSIANA ENROLLABLE MOD. BO OHIO COLOR STEEL   | 41,456 |
| MB-51201-001609 | PERSIANAS CASA ENCINO. MTS CUADRADOS PERSIANA SHEER ELEGANCE MOD ADVANTAGE COLOR IVORY  | 25,371 |
| MB-51501-001610 | EQUIPO SWITCH CISCO MODELO SG250-50 K9 , SMART CAPA 2 48 PURTOS ETHERNET  | 36,574 |
| MB-51501-001611 | CABLE HDMI DE ALTA RESOLUCION 4K DE 1M  | 95     |
| MB-51501-001612 | CABLE HDMI DE ALTA RESOLUCION 4K DE 1M  | 95     |
| MB-51501-001613 | CABLE HDMI DE ALTA RESOLUCION 4K DE 1M  | 95     |
| MB-51901-001614 | CHAROLA DE ACERO 19*10 INCH COLOR NEGRO 1U  | 407    |
| MB-51901-001615 | CHAROLA DE ACERO 19*10 INCH COLOR NEGRO 1U  | 407    |
| MB-51501-001616 | BARRA DE 10 CONTACTOS HORONTAL CON SUPRESOR   | 1,045  |
| MB-51501-001617 | TECLADO/MOUSE INALAMBRICO MICROSOFT 850 UR  | 795    |
| MB-51501-001618 | TECLADO/MOUSE INALAMBRICO MICROSOFT 850 UR  | 795    |
| MB-51501-001619 | TECLADO/MOUSE INALAMBRICO MICROSOFT 850 UR  | 795    |
| MB-51501-001620 | TECLADO/MOUSE INALAMBRICO MICROSOFT 850 UR  | 795    |
| MB-51501-001621 | TECLADO/MOUSE INALAMBRICO MICROSOFT 850 UR  | 795    |
| MB-56501-001622 | SUMINISTRO E INSTALACION DE MATERIALES PARA PREPARACION DE 2 CAMARAS DE VIDEOVIGILANCIA , PROYECTO QUE INCLUYE CABLEADO UTP, CAMBIO DE CONECTORES TIPO BALUM, SUMINISTRO FUENTE DE PODER , MATERIAL DE FIJACION Y CANALIZACION  | 3,672  |
| MB-51501-001623 | ELABORACIÓN DE VARIOS PATCH CORD DE 2M -1M Y 1.5 MY 2.5 EN CAT 5E   | 846    |
| MB-51901-001624 | CHAROLA BROBOTIX PARA RACK 2U 28 CM LISA 19 IN EMPATABLE  | 522    |
| MB-51501-001625 | CABLE BROBOTIX HDMIV2.0 15.0 M 28AWGNG O SOPORTA 2K Y 4K  | 1,038  |
| MB-51501-001626 | CABLE STARTECH.COM HDMI DE ALTA VELOCIDAD ACTIVO CL2 28AWG DE 20 M  | 1,850  |
| MB-51101-001627 | GABINETE INTELLINET RACK CERRADO 19IN 9U MONTAJE PARED 600*450  | 6,386  |
| MB-51501-001628 | CABLE EXTENSIÓN ACTIVA USB 2.0 MH 15 MT   | 1,850  |
| MB-51501-001629 | CABLE EXTENSIÓN ACTIVA USB 2.0 MH 15 MT   | 1,850  |
| MB-51501-001630 | CABLE USB EXTNSION ACTIVA 10 MTS  | 1,676  |
| MB-51501-001631 | SERVICIO DE RECABLEADO Y CONECTORIZACIÓN DE CABLE HDMI Y USB, CAMBIO DE NVR DE IDF DE 6U A IDF DE PISO  | 1,566  |
| MB-51501-001632 | CABLE HDMI MANHATAN 1.8 M , HDMI, MACHO/MACHO NEGRO   | 95     |
| MB-51501-001633 | CABLE HDMI MANHATAN 1.8 M , HDMI, MACHO/MACHO NEGRO   | 95     |
| MB-51501-001634 | CABLE HDMI MANHATAN 1.8 M , HDMI, MACHO/MACHO NEGRO   | 95     |
| MB-51501-001635 | CABLE HDMI MANHATAN 1.8 M , HDMI, MACHO/MACHO NEGRO   | 95     |
| MB-51501-001636 | CABLE HDMI MANHATAN 1.8 M , HDMI, MACHO/MACHO NEGRO   | 95     |
| MB-51501-001637 | ADAPTADOR DISPLAYPORT A HDMI BLANCO , DISPLAYPORT , HDMI  | 299    |
| MB-51501-001638 | CABLE DISPLAY PORT A HDMI NEGRO   | 356    |
| MB-51501-001639 | KIT DE EXTENSION EPCOM HDMI 1X8 , ALAMBRICO, HASTA 40 M NEGRO   | 5,200  |
| MB-51501-001640 | CORDON DE PARCHEO PANDUIT NETKEY CAT .6 3FT AZUL  | 151    |
| MB-51501-001641 | CORDON DE PARCHEO PANDUIT NETKEY CAT .6 3FT AZUL  | 151    |
| MB-51501-001642 | CORDON DE PARCHEO PANDUIT NETKEY CAT .6 3FT AZUL  | 151    |
| MB-51501-001643 | CORDON DE PARCHEO PANDUIT NETKEY CAT .6 3FT AZUL  | 151    |
| MB-51501-001644 | CORDON DE PARCHEO PANDUIT NETKEY CAT .6 3FT AZUL  | 151    |
| MB-51501-001645 | CORDON DE PARCHEO PANDUIT NETKEY CAT .6 3FT AZUL  | 151    |
| MB-51501-001646 | CORDON DE PARCHEO PANDUIT NETKEY CAT .6 3FT AZUL  | 151    |
| MB-51501-001647 | CORDON DE PARCHEO PANDUIT NETKEY CAT .6 3FT AZUL  | 151    |
| MB-51501-001648 | CORDON DE PARCHEO PANDUIT NETKEY CAT .6 3FT AZUL  | 151    |
| MB-51501-001649 | CORDON DE PARCHEO PANDUIT NETKEY CAT .6 3FT AZUL  | 151    |
| MB-51501-001650 | CORDON DE PARCHEO PANDUIT NETKEY CAT .6 3FT AZUL  | 151    |
| MB-51501-001651 | CORDON DE PARCHEO PANDUIT NETKEY CAT .6 3FT AZUL  | 151    |
| MB-51501-001652 | CORDON DE PARCHEO PANDUIT NETKEY CAT .6 3FT AZUL  | 151    |
| MB-51501-001653 | CORDON DE PARCHEO PANDUIT NETKEY CAT .6 3FT AZUL  | 151    |
| MB-51501-001654 | CORDON DE PARCHEO PANDUIT NETKEY CAT .6 3FT AZUL  | 151    |
| MB-51501-001655 | CORDON DE PARCHEO PANDUIT NETKEY CAT .6 3FT AZUL  | 151    |
| MB-51501-001656 | CORDON DE PARCHEO PANDUIT NETKEY CAT .6 3FT AZUL  | 151    |
| MB-51501-001657 | CORDON DE PARCHEO PANDUIT NETKEY CAT .6 3FT AZUL  | 151    |
| MB-51501-001658 | CORDON DE PARCHEO PANDUIT NETKEY CAT .6 3FT AZUL  | 151    |
| MB-51501-001659 | CORDON DE PARCHEO PANDUIT NETKEY CAT .6 3FT AZUL  | 151    |
| MB-51901-001660 | CANALETAS LD10 DE PVC RIGIDO CON CINTA ADHESIVA PARA INSTALACION SIN HERRAMIENTAS DE 38.4 X 24X1828.8 MM BLANCO MATE  | 257    |
| MB-51901-001661 | CANALETAS LD10 DE PVC RIGIDO CON CINTA ADHESIVA PARA INSTALACION SIN HERRAMIENTAS DE 38.4 X 24X1828.8 MM BLANCO MATE  | 257    |
| MB-51901-001662 | CANALETAS LD10 DE PVC RIGIDO CON CINTA ADHESIVA PARA INSTALACION SIN HERRAMIENTAS DE 38.4 X 24X1828.8 MM BLANCO MATE  | 257    |
| MB-51901-001663 | CANALETAS LD10 DE PVC RIGIDO CON CINTA ADHESIVA PARA INSTALACION SIN HERRAMIENTAS DE 38.4 X 24X1828.8 MM BLANCO MATE  | 257    |



|                 |  |         |
|-----------------|--|---------|
| MB-51901-001664 | CANALETAS LD10 DE PVC RIGIDO CON CINTA ADHESIVA PARA INSTALACION SIN HERRAMIENTAS DE 38.4 X 24X1828.8 MM BLANCO MATE                                 | 257     |
| MB-51901-001665 | CANALETAS LD10 DE PVC RIGIDO CON CINTA ADHESIVA PARA INSTALACION SIN HERRAMIENTAS DE 38.4 X 24X1828.8 MM BLANCO MATE                                 | 257     |
| MB-51901-001666 | CANALETAS LD10 DE PVC RIGIDO CON CINTA ADHESIVA PARA INSTALACION SIN HERRAMIENTAS DE 38.4 X 24X1828.8 MM BLANCO MATE                                 | 257     |
| MB-51901-001667 | CANALETAS LD10 DE PVC RIGIDO CON CINTA ADHESIVA PARA INSTALACION SIN HERRAMIENTAS DE 38.4 X 24X1828.8 MM BLANCO MATE                                 | 257     |
| MB-51901-001668 | CANALETAS LD10 DE PVC RIGIDO CON CINTA ADHESIVA PARA INSTALACION SIN HERRAMIENTAS DE 38.4 X 24X1828.8 MM BLANCO MATE                                 | 257     |
| MB-51901-001669 | CANALETAS LD10 DE PVC RIGIDO CON CINTA ADHESIVA PARA INSTALACION SIN HERRAMIENTAS DE 38.4 X 24X1828.8 MM BLANCO MATE                                 | 257     |
| MB-51901-001670 | CANALETAS LD10 DE PVC RIGIDO CON CINTA ADHESIVA PARA INSTALACION SIN HERRAMIENTAS DE 38.4 X 24X1828.8 MM BLANCO MATE                                 | 257     |
| MB-51901-001671 | EQUIPO SOPORTE DE PARED MOVIL MARCA OVTV MODELO OVTV M 2355  | 419     |
| MB-51901-001672 | EQUIPO SOPORTE DE PARED MOVIL MARCA OVTV MODELO OVTV M 2355  | 419     |
| MB-51901-001673 | EQUIPO SOPORTE DE PARED MOVIL MARCA OVTV MODELO OVTV M 2355  | 419     |
| MB-51901-001674 | EQUIPO SOPORTE DE PARED MOVIL MARCA OVTV MODELO OVTV M 2355  | 419     |
| MB-51901-001675 | EQUIPO SOPORTE DE PARED MOVIL MARCA OVTV MODELO OVTV M 2355  | 419     |
| MB-51901-001676 | EQUIPO SOPORTE DE PARED MOVIL MARCA OVTV MODELO OVTV M 2355  | 419     |
| MB-51901-001677 | EQUIPO SOPORTE DE PARED MOVIL MARCA OVTV MODELO OVTV M 2355  | 419     |
| MB-52101-001678 | PANTALLAS MARCA SAMSUNG LED 50 PULG SMART 4K   | 11,142  |
| MB-52101-001679 | PANTALLAS MARCA SAMSUNG LED 50 PULG SMART 4K   | 11,142  |
| MB-52101-001680 | PANTALLAS MARCA SAMSUNG LED 50 PULG SMART 4K   | 11,142  |
| MB-52101-001681 | PANTALLAS MARCA SAMSUNG LED 50 PULG SMART 4K   | 11,142  |
| MB-52101-001682 | PANTALLAS MARCA SAMSUNG LED 50 PULG SMART 4K   | 11,142  |
| MB-52101-001683 | PANTALLAS MARCA SAMSUNG LED 50 PULG SMART 4K   | 11,142  |
| MB-52101-001684 | PANTALLAS MARCA SAMSUNG LED 50 PULG SMART 4K   | 11,142  |
| MB-56401-001685 | EQUIPO DE AIRE ACONDICIONADO TIPO MINISPLIT DE CAPACIDAD 12,000 BTUS FRIO Y CALEFACCION MARCA YORK   | 9,600   |
| MB-56401-001686 | INSTALACION DE EQUIPO DE AIRE ACONDICIONADO TIPO MINI SPLIT MARCA YORK   | 2,300   |
| MB-56401-001687 | INSTALACION ELECTRICA DEL AIRE ACONDICIONADO TIPO MINISPLIT TIPO YORK  | 754     |
| MB-51501-001688 | EQUIPO INALAMBRICO MARCA CAMBIUM MODELO EPMP FORCE 200-25 PARA ENLACES INALAMBRICOS EN ZONAS DE ALTA INTERFERENCIA , BAJA LATENCIA, ANTENA DE 25 DBI | 4,997   |
| MB-51901-001689 | PROTECTOR CONTRA DESCARGAS DE RED MARCA CAMBIUM MODELO 630-SSHG PARA EQUIPOS CAMBIUM DE HASTA 50 V   | 1,440   |
| MB-51901-001690 | PROTECTOR CONTRA DESCARGAS DE RED MARCA CAMBIUM MODELO 630-SSHG PARA EQUIPOS CAMBIUM DE HASTA 50 V   | 1,440   |
| MB-51501-001691 | SWITCH GIGABIT NO ADMINISTRABLE DE 5 PUERTOS 10/100/1000 MBPS MARCA TPLINK MODELO SG105  | 560     |
| MB-51501-001694 | SWITCH CISCO MODELO CBS250-48T-4G-NA, SMART, CAPA 2, 48 PUERTOS ETHERNET 10/100/1000   | 14,173  |
| MB-51501-001695 | SWITCH MARCA CISCO 8 PUERTOS ETHERNET INCLUYE POLIZA ANUAL SMART   | 6,097   |
| MB-51501-001696 | DISPOSITIVO DE ALMACENAMIENTO DISCO DURO PARA VIDEOVIGILANCIA WESTERN DIGITAL  | 4,181   |
| MB-51501-001697 | DISPOSITIVO DE ALMACENAMIENTO DISCO DURO PARA VIDEOVIGILANCIA WESTERN DIGITAL  | 4,181   |
| MB-56501-001698 | TERMINAL PORTATIL TPH 900 INCLUYE BATERIA, ANTENA , CARGADOR, MICROFONO Y CLIP   | 38,671  |
| MB-56501-001699 | TERMINAL PORTATIL TPH 900 INCLUYE BATERIA, ANTENA , CARGADOR, MICROFONO Y CLIP   | 38,671  |
| MB-56501-001700 | TERMINAL PORTATIL TPH 900 INCLUYE BATERIA, ANTENA , CARGADOR, MICROFONO Y CLIP   | 38,671  |
| MB-56501-001701 | TERMINAL PORTATIL TPH 900 INCLUYE BATERIA, ANTENA , CARGADOR, MICROFONO Y CLIP   | 38,671  |
| MB-56501-001702 | TERMINAL PORTATIL TPH 900 INCLUYE BATERIA, ANTENA , CARGADOR, MICROFONO Y CLIP   | 38,671  |
| MB-56501-001703 | TERMINAL PORTATIL TPH 900 INCLUYE BATERIA, ANTENA , CARGADOR, MICROFONO Y CLIP   | 38,671  |
| MB-56501-001704 | TERMINAL PORTATIL TPH 900 INCLUYE BATERIA, ANTENA , CARGADOR, MICROFONO Y CLIP   | 38,671  |
| MB-56501-001705 | TERMINAL PORTATIL TPH 900 INCLUYE BATERIA, ANTENA , CARGADOR, MICROFONO Y CLIP   | 38,671  |
| MB-56501-001706 | TERMINAL PORTATIL TPH 900 INCLUYE BATERIA, ANTENA , CARGADOR, MICROFONO Y CLIP   | 38,671  |
| MB-56501-001707 | TERMINAL PORTATIL TPH 900 INCLUYE BATERIA, ANTENA , CARGADOR, MICROFONO Y CLIP   | 38,671  |
| MB-56501-001708 | TERMINAL PORTATIL TPH 900 INCLUYE BATERIA, ANTENA , CARGADOR, MICROFONO Y CLIP   | 38,671  |
| MB-56501-001709 | TERMINAL PORTATIL TPH 900 INCLUYE BATERIA, ANTENA , CARGADOR, MICROFONO Y CLIP   | 38,671  |
| MB-56501-001710 | TERMINAL PORTATIL TPH 900 INCLUYE BATERIA, ANTENA , CARGADOR, MICROFONO Y CLIP   | 38,671  |
| MB-56501-001711 | TERMINAL PORTATIL TPH 900 INCLUYE BATERIA, ANTENA , CARGADOR, MICROFONO Y CLIP   | 38,671  |
| MB-56501-001712 | TERMINAL PORTATIL TPH 900 INCLUYE BATERIA, ANTENA , CARGADOR, MICROFONO Y CLIP   | 38,671  |
| MB-56501-001713 | TERMINAL PORTATIL TPH 900 INCLUYE BATERIA, ANTENA , CARGADOR, MICROFONO Y CLIP   | 38,671  |
| MB-56501-001714 | TERMINAL PORTATIL TPH 900 INCLUYE BATERIA, ANTENA , CARGADOR, MICROFONO Y CLIP   | 38,671  |
| MB-56501-001715 | TERMINAL PORTATIL TPH 900 INCLUYE BATERIA, ANTENA , CARGADOR, MICROFONO Y CLIP   | 38,671  |
| MB-56501-001716 | TERMINAL PORTATIL TPH 900 INCLUYE BATERIA, ANTENA , CARGADOR, MICROFONO Y CLIP   | 38,671  |
| MB-56501-001717 | TERMINAL PORTATIL TPH 900 INCLUYE BATERIA, ANTENA , CARGADOR, MICROFONO Y CLIP   | 38,671  |
| MB-56501-001718 | TERMINAL PORTATIL TPH 900 INCLUYE BATERIA, ANTENA , CARGADOR, MICROFONO Y CLIP   | 38,671  |
| MB-56501-001719 | TERMINAL PORTATIL TPH 900 INCLUYE BATERIA, ANTENA , CARGADOR, MICROFONO Y CLIP   | 38,671  |
| MB-56501-001720 | RADIO BASE TM 900 (TM-CU)  | 109,838 |
| MB-51101-001721 | GABINETE DE PARED PARA SAN FCO DE LOS ROMO   | 6,880   |
| MB-51901-001722 | REFRIGERADOR   | 7,999   |
| MB-51501-001723 | OLIN 5 LITHE, 6 MIL HD , 100 MIL RFC MIFARE Y HUELLA DIGITAL TERMINAL BIOMETRICA PARA CONTROL DE ASISTENCIA  | 16,078  |
| MB-51501-001724 | OLIN 5 LITHE, 6 MIL HD , 100 MIL RFC MIFARE Y HUELLA DIGITAL TERMINAL BIOMETRICA PARA CONTROL DE ASISTENCIA  | 16,078  |
| MB-54101-001725 | VEHICULO NUEVO FIAT DUCATO CARGO VAN 11.5COLOR EXT BLANCO , COLOR INT GRIS , 4 CILINDROS, TRANSM MANUAL MOTOR 2.3 LTS                                | 664,900 |
| MB-54101-001726 | VEHICULO NUEVO FIAT DUCATO CARGO VAN 11.5COLOR EXT BLANCO , COLOR INT GRIS , 4 CILINDROS, TRANSM MANUAL MOTOR 2.3 LTS                                | 664,900 |
| MB-54101-001727 | VEHICULO NUEVO FIAT DUCATO CARGO VAN 11.5COLOR EXT BLANCO , COLOR INT GRIS , 4 CILINDROS, TRANSM MANUAL MOTOR 2.3 LTS                                | 664,900 |



|                 |   |         |
|-----------------|---|---------|
| MB-54101-001728 | UNIDAD NUEVA PICK UP T6 FRISON TM DOBLE CABINA, 4 CILINDROS, 4 PUERTAS , TRANSMISION STANDARD 2.0 LTS TURBO MARCA GML   | 478,000 |
| MB-54101-001729 | UNIDAD NUEVA PICK UP T6 FRISON TM DOBLE CABINA, 4 CILINDROS, 4 PUERTAS , TRANSMISION STANDARD 2.0 LTS TURBO MARCA GML   | 478,000 |
| MB-54101-001730 | UNIDAD NUEVA PICK UP T6 FRISON TM DOBLE CABINA, 4 CILINDROS, 4 PUERTAS , TRANSMISION STANDARD 2.0 LTS TURBO MARCA GML   | 478,000 |
| MB-54101-001731 | UNIDAD NUEVA PICK UP T6 FRISON TM DOBLE CABINA, 4 CILINDROS, 4 PUERTAS , TRANSMISION STANDARD 2.0 LTS TURBO MARCA GML   | 478,000 |
| MB-54101-001732 | UNIDAD NUEVA PICK UP T6 FRISON TM DOBLE CABINA, 4 CILINDROS, 4 PUERTAS , TRANSMISION STANDARD 2.0 LTS TURBO MARCA GML   | 478,000 |
| MB-54101-001733 | UNIDAD NUEVA PICK UP T6 FRISON TM DOBLE CABINA, 4 CILINDROS, 4 PUERTAS , TRANSMISION STANDARD 2.0 LTS TURBO MARCA GML   | 478,000 |
| MB-54101-001734 | RENAULT LOGAN 2023 INTENS TM NUEVO BLANCO GLACIAR   | 299,900 |
| MB-54101-001735 | RENAULT LOGAN 2023 INTENS TM NUEVO BLANCO GLACIAR   | 299,900 |
| MB-54101-001736 | RENAULT LOGAN 2023 INTENS TM NUEVO BLANCO GLACIAR   | 299,900 |
| MB-54101-001737 | RENAULT LOGAN 2023 INTENS TM NUEVO BLANCO GLACIAR   | 299,900 |
| MB-54101-001738 | RENAULT LOGAN 2023 INTENS TM NUEVO BLANCO GLACIAR   | 299,900 |
| MB-54101-001739 | RENAULT LOGAN 2023 INTENS TM NUEVO BLANCO GLACIAR   | 299,900 |
| MB-51501-001740 | NOTEBOOK COMPUTADORA PORTATIL DELL LATITUDE 5330 L553I5ADS8256W11D3PS 8MGKV. PROCESADOR INTEL CORE I5-1235U, MEMORIA RAM 8GB 1X8GB, DDR4, 3200 MHZ PANTALLA FHD DE 15.6 FHD                             | 11,978  |
| MB-51501-001741 | COMPUTADORA DE ESCRITORIO DELL OPTIPLEX 3000 SF PROCESADOR INTEL CORE I5-12500 MEMORIA DE 8 GB 1X8GB, DDR4, DISCO DURO M.22230 512 GB. SIN UNIDAD DE DISCO OPTICA. TECLADO Y MOUSE NO WIRELESS LAN CARD | 32,665  |
| MB-51501-001742 | COMPUTADORA DE ESCRITORIO DELL OPTIPLEX 3000 SF PROCESADOR INTEL CORE I5-12500 MEMORIA DE 8 GB 1X8GB, DDR4, DISCO DURO M.22230 512 GB. SIN UNIDAD DE DISCO OPTICA. TECLADO Y MOUSE NO WIRELESS LAN CARD | 19,169  |
| MB-51501-001743 | COMPUTADORA DE ESCRITORIO DELL OPTIPLEX 3000 SF PROCESADOR INTEL CORE I5-12500 MEMORIA DE 8 GB 1X8GB, DDR4, DISCO DURO M.22230 512 GB. SIN UNIDAD DE DISCO OPTICA. TECLADO Y MOUSE NO WIRELESS LAN CARD | 19,169  |
| MB-51501-001744 | NO BREAK UNIDAD DE RESPALDO MARCA APC, MODELO UPS PROBR 1500 VA, COLOR NEGRO, 10 TOMAS DE SALIDA, 2 PUERTOS USB DE CARGA, AVR, INTERFAZ LCD, LAM  | 19,169  |
| MB-51501-001745 | NO BREAK UNIDAD DE RESPALDO MARCA APC, MODELO UPS PROBR 1500 VA, COLOR NEGRO, 10 TOMAS DE SALIDA, 2 PUERTOS USB DE CARGA, AVR, INTERFAZ LCD, LAM  | 7,836   |
| MB-51501-001746 | NO BREAK UNIDAD DE RESPALDO MARCA APC, MODELO UPS PROBR 1500 VA, COLOR NEGRO, 10 TOMAS DE SALIDA, 2 PUERTOS USB DE CARGA, AVR, INTERFAZ LCD, LAM  | 7,836   |
| MB-51501-001747 | NO BREAK UNIDAD DE RESPALDO MARCA APC, MODELO UPS PROBR 1500 VA, COLOR NEGRO, 10 TOMAS DE SALIDA, 2 PUERTOS USB DE CARGA, AVR, INTERFAZ LCD, LAM  | 7,836   |
| MB-51901-001769 | HORNO DE MICROONDAS   | 2,921   |
| MB-51901-001770 | HORNO DE MICROONDAS   | 2,921   |
| MB-51101-001771 | SILLA ALTA TIPO CAJERO  | 2,436   |
| MB-51101-001772 | SILLA ALTA TIPO CAJERO  | 2,436   |
| MB-51901-001773 | DESPACHADOR DE AGUA CALIENTE Y FRIA   | 3,374   |

**10,411,743**



**Procuraduría Estatal  
de Protección al Ambiente**

CUENTA PÚBLICA 2022

PROCURADURÍA ESTATAL DE PROTECCIÓN AL AMBIENTE  
RELACIÓN DE BIENES INMUEBLES  
DEL 1 DE ENERO AL 31 DE DICIEMBRE 2022

"En el año 2022 no se tuvo Relación de Bienes Inmuebles"



| Fondo, Programa o Convenio  | Datos de la Cuenta Bancaria |                  |
|---|-----------------------------|------------------|
|   | Institución Bancaria        | Número de Cuenta |
| TRANSFERENCIAS INTERNAS OTORGADAS A ENTIDADES PARAESTATALES NO EMPRESARIALES Y NO FINANCIERAS. RECURSOS PROPIOS | BANCOMER CUENTA OPERATIVA   | 143754308        |
|   | FONDO DE INVERSIÓN          | 2017106343       |
| TRANSFERENCIAS INTERNAS OTORGADAS A ENTIDADES PARAESTATALES NO EMPRESARIALES Y NO FINANCIERAS. RECURSOS PROPIOS | BANCOMER CUENTA OPERATIVA   | 116218660        |
|   | FONDO DE INVERSIÓN          | 2053149080       |
| TRANSFERENCIAS INTERNAS OTORGADAS A ENTIDADES PARAESTATALES NO EMPRESARIALES Y NO FINANCIERAS. RECURSOS PROPIOS | BANCOMER CUENTA OPERATIVA   | 117935226        |



Procuraduría Estatal  
de Protección al Ambiente

CUENTA PÚBLICA 2022  
PROCURADURÍA ESTATAL DE PROTECCIÓN AL AMBIENTE  
RELACIÓN DE ESQUEMAS BURSÁTILES Y DE COBERTURA FINANCIERA  
DEL 1 DE ENERO AL 31 DE DICIEMBRE 2022

"En el año 2022 no se tuvieron Esquemas Bursátiles y de Cobertura Financiera"



**Procuraduría Estatal  
de Protección al Ambiente**

CUENTA PÚBLICA 2022  
PROCURADURÍA ESTATAL DE PROTECCIÓN AL AMBIENTE  
EJERCICIO Y DESTINO DEL GASTO FEDERALIZADO Y REINTEGROS  
AL 31 DICIEMBRE 2022

| PROGRAMA O FONDO  | DESTINO DE LOS RECURSOS            | EJERCICIO 2021  |                 | REINTEGRO     |
|---|------------------------------------|-----------------|-----------------|---------------|
|   |                                    | DEVENGADO       | PAGADO          |               |
| TRANSFERENCIAS INTERNAS OTORGADAS A ENTIDADES PARAESTATALES NO EMPRESARIALES Y NO FINANCIERAS | CAPÍTULO 1000 SERVICIOS PERSONALES | \$ 5,984,856.72 | \$ 5,972,370.16 | \$ 535,143.28 |



PROCURADURÍA ESTATAL DE PROTECCIÓN AL  
AMBIENTE

# Disciplina Financiera

A handwritten signature or mark, possibly a stylized letter 'G', located on the right side of the page.

Procuraduría Estatal de Protección al Ambiente  
 Estado de Situación Financiera Detallado - LDF  
 Al 31 de diciembre de 2020 y al 31 de Diciembre de 2022  
 (PESOS)

| Concepto (c)   | 2022 (d)          | 31 de diciembre de 2021 (e) | Concepto (c)   | 2022 (d)          | 31 de diciembre de 2021 (e) |
|--|-------------------|-----------------------------|--|-------------------|-----------------------------|
| <b>ACTIVO</b>  |                   |                             | <b>PASIVO</b>  |                   |                             |
| <b>Activo Circulante</b>   |                   |                             | <b>Pasivo Circulante</b>   |                   |                             |
| a. Efectivo y Equivalentes (a=a1+a2+a3+a4+a5+a6+a7)  | 9,286,511         | 6,540,044                   | a. Cuentas por Pagar a Corto Plazo (a=a1+a2+a3+a4+a5+a6+a7+a8+a9)  | 1,193,536         | 681,028                     |
| a1) Efectivo   | 0                 | 0                           | a1) Servicios Personales por Pagar a Corto Plazo   | 38,443            | 106,530                     |
| a2) Bancos/Tesorería   | 9,286,511         | 6,540,044                   | a2) Proveedores por Pagar a Corto Plazo  | 101,496           | 160                         |
| a3) Bancos/Dependencias y Otros  | 0                 | 0                           | a3) Contratistas por Obras Públicas por Pagar a Corto Plazo  | 0                 | 0                           |
| a4) Inversiones Temporales (Hasta 3 meses)   | 0                 | 0                           | a4) Participaciones y Aportaciones por Pagar a Corto Plazo   | 0                 | 0                           |
| a5) Fondos con Afectación Específica   | 0                 | 0                           | a5) Transferencias Oligadas por Pagar a Corto Plazo  | 0                 | 0                           |
| a6) Depósitos de Fondos de Terceros en Garantía y/o Administración                           | 0                 | 0                           | a6) Intereses, Comisiones y Otros Gastos de la Deuda Pública por Pagar a Corto Plazo                     | 0                 | 0                           |
| a7) Otros Efectivos y Equivalentes   | 0                 | 0                           | a7) Retenciones y Contribuciones por Pagar a Corto Plazo   | 1,045,736         | 566,477                     |
| b. Derechos a Recibir Efectivo o Equivalentes (b=b1+b2+b3+b4+b5+b6+b7)                       | 5,986,347         | 32,320,184                  | a8) Devoluciones de la Ley de Ingresos por Pagar a Corto Plazo   | 0                 | 0                           |
| b1) Inversiones Financieras de Corto Plazo   | 5,985,650         | 32,318,389                  | a9) Otras Cuentas por Pagar a Corto Plazo  | 7,861             | 7,861                       |
| b2) Cuentas por Cobrar a Corto Plazo   | 0                 | 0                           | b. Documentos por Pagar a Corto Plazo (b=b1+b2+b3)   | 5                 | 5                           |
| b3) Deudores Diversos por Cobrar a Corto Plazo   | 697               | 1,795                       | b1) Documentos Comerciales por Pagar a Corto Plazo   | 0                 | 0                           |
| b4) Ingresos por Recuperar a Corto Plazo   | 0                 | 0                           | b2) Documentos con Contratistas por Obras Públicas por Pagar a Corto Plazo                               | 0                 | 0                           |
| b5) Deudores por Anticipos de la Tesorería a Corto Plazo                                     | 0                 | 0                           | b3) Otros Documentos por Pagar a Corto Plazo   | 5                 | 5                           |
| b6) Préstamos Oligados a Corto Plazo   | 0                 | 0                           | c. Porción a Corto Plazo de la Deuda Pública a Largo Plazo (c=c1+c2)                                     | 0                 | 0                           |
| b7) Otros Derechos a Recibir Efectivo o Equivalentes a Corto Plazo                           | 0                 | 0                           | c1) Porción a Corto Plazo de la Deuda Pública  | 0                 | 0                           |
| c. Derechos a Recibir Bienes o Servicios (c=c1+c2+c3+c4+c5)                                  | 0                 | 0                           | c2) Porción a Corto Plazo de Arrendamiento Financiero  | 0                 | 0                           |
| c1) Anticipo a Proveedores por Adquisición de Bienes y Prestación de Servicios a Corto Plazo | 0                 | 0                           | d. Títulos y Valores a Corto Plazo   | 0                 | 0                           |
| c2) Anticipo a Proveedores por Adquisición de Bienes Inmuebles y Muebles a Corto Plazo       | 0                 | 0                           | e. Pasivos Diferidos a Corto Plazo (e=e1+e2+e3)  | 0                 | 0                           |
| c3) Anticipo a Proveedores por Adquisición de Bienes Intangibles a Corto Plazo               | 0                 | 0                           | e1) Ingresos Cobrados por Adelantado a Corto Plazo   | 0                 | 0                           |
| c4) Anticipo a Contratistas por Obras Públicas a Corto Plazo                                 | 0                 | 0                           | e2) Intereses Cobrados por Adelantado a Corto Plazo  | 0                 | 0                           |
| c5) Otros Derechos a Recibir Bienes o Servicios a Corto Plazo                                | 0                 | 0                           | e3) Otros Pasivos Diferidos a Corto Plazo  | 0                 | 0                           |
| d. Inventarios (d=d1+d2+d3+d4+d5)  | 0                 | 0                           | f. Fondos y Bienes de Terceros en Garantía y/o Administración a Corto Plazo (f=f1+f2+f3+f4+f5+f6)        | 40,000            | 39,440                      |
| d1) Inventario de Mercancías para Venta  | 0                 | 0                           | f1) Fondos en Garantía a Corto Plazo   | 40,000            | 39,440                      |
| d2) Inventario de Mercancías Terminadas  | 0                 | 0                           | f2) Fondos en Administración a Corto Plazo   | 0                 | 0                           |
| d3) Inventario de Mercancías en Proceso de Elaboración                                       | 0                 | 0                           | f3) Fondos Contingentes a Corto Plazo  | 0                 | 0                           |
| d4) Inventario de Materias Primas, Materiales y Suministros para Producción                  | 0                 | 0                           | f4) Fondos de Fideicomisos, Mandatos y Contratos Análogos a Corto Plazo                                  | 0                 | 0                           |
| d5) Bienes en Tránsito   | 0                 | 0                           | f5) Otros Fondos de Terceros en Garantía y/o Administración a Corto Plazo                                | 0                 | 0                           |
| e. Almacenes   | 0                 | 0                           | f6) Valores y Bienes en Garantía a Corto Plazo   | 0                 | 0                           |
| f. Estimación por Pérdida o Deterioro de Activos Circulantes (f=f1+f2)                       | 0                 | 0                           | g. Provisiones a Corto Plazo (g=g1+g2+g3)  | 0                 | 0                           |
| f1) Estimaciones para Cuentas Incobrables por Derechos a Recibir Efectivo o Equivalentes     | 0                 | 0                           | g1) Provisión para Demandas y Juicios a Corto Plazo  | 0                 | 0                           |
| f2) Estimación por Deterioro de Inventarios  | 0                 | 0                           | g2) Provisión para Contingencias a Corto Plazo   | 0                 | 0                           |
| g. Otros Activos Circulantes (g=g1+g2+g3+g4)   | 0                 | 0                           | g3) Otras Provisiones a Corto Plazo  | 0                 | 0                           |
| g1) Valores en Garantía  | 0                 | 0                           | h. Otros Pasivos a Corto Plazo (h=h1+h2+h3)  | 8,620             | 8,620                       |
| g2) Bienes en Garantía (excluye depósitos de fondos)   | 0                 | 0                           | h1) Ingresos por Clasificar  | 8,620             | 8,620                       |
| g3) Bienes Derivados de Embargos, Decomisos, Aseguramientos y Dación en Pago                 | 0                 | 0                           | h2) Recaudación por Participar   | 0                 | 0                           |
| g4) Adquisición con Fondos de Terceros   | 0                 | 0                           | h3) Otros Pasivos Circulantes  | 0                 | 0                           |
| <b>IA. Total de Activos Circulantes (IA = a + b + c + d + e + f + g)</b>                     | <b>15,272,858</b> | <b>38,860,228</b>           | <b>IIA. Total de Pasivos Circulantes (IIA = a + b + c + d + e + f + g + h)</b>                           | <b>1,242,162</b>  | <b>729,094</b>              |
| <b>Activo No Circulante</b>  |                   |                             | <b>Pasivo No Circulante</b>  |                   |                             |
| a. Inversiones Financieras a Largo Plazo   | 0                 | 0                           | a. Cuentas por Pagar a Largo Plazo   | 0                 | 0                           |
| b. Derechos a Recibir Efectivo o Equivalentes a Largo Plazo                                  | 3,021             | 0                           | b. Documentos por Pagar a Largo Plazo  | 0                 | 0                           |
| c. Bienes Inmuebles, Infraestructura y Construcciones en Proceso                             | 0                 | 0                           | c. Deuda Pública a Largo Plazo   | 0                 | 0                           |
| d. Bienes Muebles  | 31,474,242        | 23,421,012                  | d. Pasivos Diferidos a Largo Plazo   | 0                 | 0                           |
| e. Activos Intangibles   | 1,162,366         | 741,115                     | e. Fondos y Bienes de Terceros en Garantía y/o en Administración a Largo Plazo                           | 0                 | 0                           |
| f. Depreciación, Deterioro y Amortización Acumulada de Bienes                                | -21,065,212       | -14,881,323                 | f. Provisiones a Largo Plazo   | 26,434            | 150,777                     |
| g. Activos Diferidos   | 0                 | 0                           | <b>IIIB. Total de Pasivos No Circulantes (IIIB = a + b + c + d + e + f)</b>                              | <b>26,434</b>     | <b>150,777</b>              |
| h. Estimación por Pérdida o Deterioro de Activos no Circulantes                              | -19               | -19                         | <b>II. Total del Pasivo (II = IIA + IIIB)</b>  | <b>1,268,596</b>  | <b>879,871</b>              |
| i. Otros Activos no Circulantes  | 2,058,674         | 2,058,674                   | <b>HACIENDA PÚBLICA/PATRIMONIO</b>   |                   |                             |
| <b>IB. Total de Activos No Circulantes (IB = a + b + c + d + e + f + g + h + i)</b>          | <b>13,633,072</b> | <b>11,339,459</b>           | <b>IIIA. Hacienda Pública/Patrimonio Contribuido (IIIA = a + b + c)</b>                                  | <b>16,379,520</b> | <b>16,379,520</b>           |
| <b>I. Total del Activo (I = IA + IB)</b>   | <b>28,905,930</b> | <b>50,199,687</b>           | a. Aportaciones  | 16,379,520        | 16,379,520                  |
|  |                   |                             | b. Donaciones de Capital   | 0                 | 0                           |
|  |                   |                             | c. Actualización de la Hacienda Pública/Patrimonio   | 0                 | 0                           |
|  |                   |                             | <b>IIIB. Hacienda Pública/Patrimonio Generado (IIIB = a + b + c + d + e)</b>                             | <b>11,257,815</b> | <b>32,940,296</b>           |
|  |                   |                             | a. Resultados del Ejercicio (Ahorro/Desahorro)   | 822,761           | 13,759,260                  |
|  |                   |                             | b. Resultados de Ejercicios Anteriores   | -1,956,043        | 21,605,335                  |
|  |                   |                             | c. Revalúos  | 0                 | 0                           |
|  |                   |                             | d. Reservas  | 14,812,235        | 0                           |
|  |                   |                             | e. Rectificaciones de Resultados de Ejercicios Anteriores  | -2,421,139        | -2,424,298                  |
|  |                   |                             | <b>IIIC. Exceso o Insuficiencia en la Actualización de la Hacienda Pública/Patrimonio (IIIC = a + b)</b> | <b>0</b>          | <b>0</b>                    |
|  |                   |                             | a. Resultado por Posición Monetaria  | 0                 | 0                           |
|  |                   |                             | b. Resultado por Tenencia de Activos no Monetarios   | 0                 | 0                           |
|  |                   |                             | <b>III. Total Hacienda Pública/Patrimonio (III = IIIA + IIIB + IIIC)</b>                                 | <b>27,637,334</b> | <b>49,319,816</b>           |
|  |                   |                             | <b>IV. Total del Pasivo y Hacienda Pública/Patrimonio (IV = II + III)</b>                                | <b>28,905,930</b> | <b>50,199,687</b>           |

| Procuraduría Estatal de Protección al Ambiente                  |                                      |                           |                            |  |                             |                               |  |   |
|---|--------------------------------------|---------------------------|----------------------------|--|-----------------------------|-------------------------------|--|---|
| Informe Analítico de la Deuda Pública y Otros Pasivos - LDF     |                                      |                           |                            |  |                             |                               |  |   |
| Del 1 de Enero al 31 de Diciembre de 2022                       |                                      |                           |                            |  |                             |                               |  |   |
| (PESOS)   |                                      |                           |                            |  |                             |                               |  |   |
| Denominación de la Deuda Pública y Otros Pasivos                | Saldo al 31 de diciembre de 2020 (d) | Disposiciones del Periodo | Amortizaciones del Periodo | Revaluaciones, Reclasificaciones y Otros Ajustes | Saldo Final del Periodo (h) | Pago de Intereses del Periodo | Pago de Comisiones y demás costos asociados durante el Periodo |   |
| (c)   | (d)                                  | (e)                       | (f)                        | (g)  | h=d+e-f+g                   | (i)                           | (j)  |   |
| <b>1. Deuda Pública (1=A+B)</b>                                 | 0                                    | 0                         | 0                          | 0  | 0                           | 0                             | 0  | 0 |
| <b>A. Corto Plazo (A=a1+a2+a3)</b>                              | 0                                    | 0                         | 0                          | 0  | 0                           | 0                             | 0  | 0 |
| a1) Instituciones de Crédito                                    | 0                                    | 0                         | 0                          | 0  | 0                           | 0                             | 0  | 0 |
| a2) Títulos y Valores   | 0                                    | 0                         | 0                          | 0  | 0                           | 0                             | 0  | 0 |
| a3) Arrendamientos Financieros                                  | 0                                    | 0                         | 0                          | 0  | 0                           | 0                             | 0  | 0 |
| <b>B. Largo Plazo (B=b1+b2+b3)</b>                              | 0                                    | 0                         | 0                          | 0  | 0                           | 0                             | 0  | 0 |
| b1) Instituciones de Crédito                                    | 0                                    | 0                         | 0                          | 0  | 0                           | 0                             | 0  | 0 |
| b2) Títulos y Valores   | 0                                    | 0                         | 0                          | 0  | 0                           | 0                             | 0  | 0 |
| b3) Arrendamientos Financieros                                  | 0                                    | 0                         | 0                          | 0  | 0                           | 0                             | 0  | 0 |
| <b>2. Otros Pasivos</b>   | 879,871                              |                           |                            |  | 1,268,596                   |                               |  |   |
| <b>3. Total de la Deuda Pública y Otros Pasivos</b>             | 879,871                              | 0                         | 0                          | 0  | 1,268,596                   | 0                             | 0  | 0 |
| <b>4. Deuda Contingente 1 (informativo)</b>                     | 0                                    | 0                         | 0                          | 0  | 0                           | 0                             | 0  | 0 |
| A. Deuda Contingente 1  |                                      |                           |                            |  | 0                           |                               |  |   |
| B. Deuda Contingente 2  |                                      |                           |                            |  | 0                           |                               |  |   |
| C. Deuda Contingente XX   |                                      |                           |                            |  | 0                           |                               |  |   |
| <b>5. Valor de Instrumentos Bono Cupón Cero 2 (Informativo)</b> | 0                                    | 0                         | 0                          | 0  | 0                           | 0                             | 0  | 0 |
| A. Instrumento Bono Cupón Cero 1                                |                                      |                           |                            |  | 0                           |                               |  |   |
| B. Instrumento Bono Cupón Cero 2                                |                                      |                           |                            |  | 0                           |                               |  |   |
| C. Instrumento Bono Cupón Cero XX                               |                                      |                           |                            |  | 0                           |                               |  |   |

1. Se refiere a cualquier Financiamiento sin fuente o garantía de pago definida, que sea asumida de manera solidaria o subsidiaria por las Entidades Federativas con sus Municipios, organismos descentralizados y empresas de participación estatal mayoritaria y fideicomisos, locales o municipales, y por los Municipios con sus respectivos organismos descentralizados y empresas de participación municipal mayoritaria.

2. Se refiere al valor del Bono Cupón Cero que respalda el pago de los créditos asociados al mismo (Activo).

| Obligaciones a Corto Plazo (k)                     | Monto Contratado (l) | Plazo Pactado (m) | Tasa de Interés (n) | Comisiones y Costos Relacionados (o) | Tasa Efectiva (p) |
|--|----------------------|-------------------|---------------------|--------------------------------------|-------------------|
| <b>6. Obligaciones a Corto Plazo (Informativo)</b> | 0                    | 0                 | 0                   | 0                                    | 0                 |
| A. Crédito 1                                       | 0                    | 0                 | 0                   | 0                                    | 0                 |
| B. Crédito 2                                       | 0                    | 0                 | 0                   | 0                                    | 0                 |
| C. Crédito XX                                      | 0                    | 0                 | 0                   | 0                                    | 0                 |



Procuraduría Estatal de Protección al Ambiente  
 Informe Analítico de Obligaciones Diferentes de Financiamientos - LDF  
 Del 1 de Enero al 31 de Diciembre de 2022  
 (PESOS)

| Denominación de las Obligaciones Diferentes de Financiamiento        | Fecha del Contrato | Fecha de inicio de operación del proyecto | Fecha de vencimiento | Monto de la inversión pactado | Plazo pactado | Monto promedio mensual del pago de la contraprestación | Monto promedio mensual del pago de la contraprestación correspondiente al pago de inversión | Monto pagado de la inversión al XX de XXXX de 20XX | Monto pagado de la inversión actualizado al XX de XXXX de 20XX | Saldo pendiente por pagar de la inversión al XX de XXXX de 20XX |
|--|--------------------|---|----------------------|-------------------------------|---------------|--|---|--|--|---|
| (c)  | (d)                | (e)                                       | (f)                  | (g)                           | (h)           | (i)  | (j)   | (k)  | (l)  | (m = g - l)   |
| <b>A. Asociaciones Público Privadas (APP's) (A=a+b+c+d)</b>          | 0                  | 0   | 0                    | 0                             | 0             | 0  | 0   | 0  | 0  | 0   |
| a) APP 1   | 0                  | 0   | 0                    | 0                             | 0             | 0  | 0   | 0  | 0  | 0   |
| b) APP 2   | 0                  | 0   | 0                    | 0                             | 0             | 0  | 0   | 0  | 0  | 0   |
| c) APP 3   | 0                  | 0   | 0                    | 0                             | 0             | 0  | 0   | 0  | 0  | 0   |
| d) APP XX  | 0                  | 0   | 0                    | 0                             | 0             | 0  | 0   | 0  | 0  | 0   |
| <b>B. Otros Instrumentos (B=a+b+c+d)</b>                             | 0                  | 0   | 0                    | 0                             | 0             | 0  | 0   | 0  | 0  | 0   |
| a) Otro Instrumento 1  | 0                  | 0   | 0                    | 0                             | 0             | 0  | 0   | 0  | 0  | 0   |
| b) Otro Instrumento 2  | 0                  | 0   | 0                    | 0                             | 0             | 0  | 0   | 0  | 0  | 0   |
| c) Otro Instrumento 3  | 0                  | 0   | 0                    | 0                             | 0             | 0  | 0   | 0  | 0  | 0   |
| d) Otro Instrumento XX   | 0                  | 0   | 0                    | 0                             | 0             | 0  | 0   | 0  | 0  | 0   |
| <b>C. Total de Obligaciones Diferentes de Financiamiento (C=A+B)</b> | 0                  | 0   | 0                    | 0                             | 0             | 0  | 0   | 0  | 0  | 0   |



Procuraduría Estatal de Protección al Ambiente  
Balance Presupuestario - LDF  
Del 1 de Enero al 31 de Diciembre de 2022  
(PESOS)

| Concepto (c)   | Estimado/<br>Aprobado (d) | Devengado         | Recaudado/<br>Pagado |
|--|---------------------------|-------------------|----------------------|
| <b>A. Ingresos Totales (A = A1+A2+A3)</b>  | <b>50,450,835</b>         | <b>44,248,472</b> | <b>44,248,472</b>    |
| A1. Ingresos de Libre Disposición  | 35,638,600                | 35,967,780        | 35,967,780           |
| A2. Transferencias Federales Etiquetadas   | 0                         | 0                 | 0                    |
| A3. Financiamiento Neto  | 14,812,235                | 8,280,692         | 8,280,692            |
| <b>B. Egresos Presupuestarios<sup>1</sup> (B = B1+B2)</b>  | <b>35,638,600</b>         | <b>37,435,613</b> | <b>37,231,823</b>    |
| B1. Gasto No Etiquetado (sin incluir Amortización de la Deuda Pública)   | 35,638,600                | 37,435,613        | 37,231,823           |
| B2. Gasto Etiquetado (sin incluir Amortización de la Deuda Pública)  | 0                         | 0                 | 0                    |
| <b>C. Remanentes del Ejercicio Anterior (C = C1 + C2)</b>  | <b>14,812,235</b>         | <b>8,280,692</b>  | <b>8,280,692</b>     |
| C1. Remanentes de Ingresos de Libre Disposición aplicados en el periodo  | 14,812,235                | 8,280,692         | 8,280,692            |
| C2. Remanentes de Transferencias Federales Etiquetadas aplicados en el periodo                                   | 0                         | 0                 | 0                    |
| <b>I. Balance Presupuestario (I = A - B + C)</b>   | <b>29,624,471</b>         | <b>15,093,551</b> | <b>15,297,341</b>    |
| <b>II. Balance Presupuestario sin Financiamiento Neto (II = I - A3)</b>  | <b>14,812,235</b>         | <b>6,812,859</b>  | <b>7,016,649</b>     |
| <b>III. Balance Presupuestario sin Financiamiento Neto y sin Remanentes del Ejercicio Anterior (III= II - C)</b> | <b>0</b>                  | <b>-1,467,833</b> | <b>-1,264,043</b>    |

| Concepto   | Aprobado | Devengado         | Pagado            |
|--|----------|-------------------|-------------------|
| <b>E. Intereses, Comisiones y Gastos de la Deuda (E = E1+E2)</b>       | <b>0</b> | <b>0</b>          | <b>0</b>          |
| E1. Intereses, Comisiones y Gastos de la Deuda con Gasto No Etiquetado | 0        | 0                 | 0                 |
| E2. Intereses, Comisiones y Gastos de la Deuda con Gasto Etiquetado    | 0        | 0                 | 0                 |
| <b>IV. Balance Primario (IV = III - E)</b>                             | <b>0</b> | <b>-1,467,833</b> | <b>-1,264,043</b> |

| Concepto  | Estimado/ Aprobado | Devengado        | Recaudado/<br>Pagado |
|---|--------------------|------------------|----------------------|
| <b>F. Financiamiento (F = F1 + F2)</b>  | <b>14,812,235</b>  | <b>8,280,692</b> | <b>8,280,692</b>     |
| F1. Financiamiento con Fuente de Pago de Ingresos de Libre Disposición        | 14,812,235         | 8,280,692        | 8,280,692            |
| F2. Financiamiento con Fuente de Pago de Transferencias Federales Etiquetadas | 0                  | 0                | 0                    |
| <b>G. Amortización de la Deuda (G = G1 + G2)</b>                              | <b>0</b>           | <b>0</b>         | <b>0</b>             |
| G1. Amortización de la Deuda Pública con Gasto No Etiquetado                  | 0                  | 0                | 0                    |
| G2. Amortización de la Deuda Pública con Gasto Etiquetado                     | 0                  | 0                | 0                    |
| <b>A3. Financiamiento Neto (A3 = F - G)</b>                                   | <b>14,812,235</b>  | <b>8,280,692</b> | <b>8,280,692</b>     |

| Concepto  | Estimado/<br>Aprobado | Devengado         | Recaudado/<br>Pagado |
|---|-----------------------|-------------------|----------------------|
| A1. Ingresos de Libre Disposición   | 35,638,600            | 35,967,780        | 35,967,780           |
| A3.1 Financiamiento Neto con Fuente de Pago de Ingresos de Libre Disposición (A3.1 = F1 - G1)     | 14,812,235            | 8,280,692         | 8,280,692            |
| F1. Financiamiento con Fuente de Pago de Ingresos de Libre Disposición                            | 14,812,235            | 8,280,692         | 8,280,692            |
| G1. Amortización de la Deuda Pública con Gasto No Etiquetado                                      | 0                     | 0                 | 0                    |
| B1. Gasto No Etiquetado (sin incluir Amortización de la Deuda Pública)                            | 35,638,600            | 37,435,613        | 37,231,823           |
| C1. Remanentes de Ingresos de Libre Disposición aplicados en el periodo                           | 14,812,235            | 8,280,692         | 8,280,692            |
| <b>V. Balance Presupuestario de Recursos Disponibles (V = A1 + A3.1 - B1 + C1)</b>                | <b>29,624,471</b>     | <b>15,093,551</b> | <b>15,297,341</b>    |
| <b>VI. Balance Presupuestario de Recursos Disponibles sin Financiamiento Neto (VI = V - A3.1)</b> | <b>14,812,235</b>     | <b>6,812,859</b>  | <b>7,016,649</b>     |

| Concepto  | Estimado/ Aprobado | Devengado | Recaudado/<br>Pagado |
|---|--------------------|-----------|----------------------|
| A2. Transferencias Federales Etiquetadas  | 0                  | 0         | 0                    |
| A3.2 Financiamiento Neto con Fuente de Pago de Transferencias Federales Etiquetadas (A3.2 = F2 - G2)    | 0                  | 0         | 0                    |
| F2. Financiamiento con Fuente de Pago de Transferencias Federales Etiquetadas                           | 0                  | 0         | 0                    |
| G2. Amortización de la Deuda Pública con Gasto Etiquetado   | 0                  | 0         | 0                    |
| B2. Gasto Etiquetado (sin incluir Amortización de la Deuda Pública)                                     | 0                  | 0         | 0                    |
| C2. Remanentes de Transferencias Federales Etiquetadas aplicados en el periodo                          | 0                  | 0         | 0                    |
| <b>VII. Balance Presupuestario de Recursos Etiquetados (VII = A2 + A3.2 - B2 + C2)</b>                  | <b>0</b>           | <b>0</b>  | <b>0</b>             |
| <b>VIII. Balance Presupuestario de Recursos Etiquetados sin Financiamiento Neto (VIII = VII - A3.2)</b> | <b>0</b>           | <b>0</b>  | <b>0</b>             |

Procuraduría Estatal de Protección al Ambiente  
Estado Analítico de Ingresos Detallado - LDF  
Del 1 de Enero al 31 de Diciembre de 2022  
(PESOS)

| Concepto<br>(c)   | Ingreso           |                                |                   |                   |                   | Diferencia (e)   |
|---|-------------------|--------------------------------|-------------------|-------------------|-------------------|------------------|
|   | Estimado (d)      | Ampliaciones/<br>(Reducciones) | Modificado        | Devengado         | Recaudado         |                  |
| <b>Ingresos de Libre Disposición</b>  |                   |                                |                   |                   |                   |                  |
| A. Impuestos  | 0                 | 0                              | 0                 | 0                 | 0                 | 0                |
| B. Cuotas y Aportaciones de Seguridad Social  | 0                 | 0                              | 0                 | 0                 | 0                 | 0                |
| C. Contribuciones de Mejoras  | 0                 | 0                              | 0                 | 0                 | 0                 | 0                |
| D. Derechos   | 0                 | 0                              | 0                 | 0                 | 0                 | 0                |
| E. Productos  | 280,104           | 720,278                        | 1,000,382         | 1,000,382         | 1,000,382         | 720,278          |
| F. Aprovechamientos   |                   |                                | 0                 |                   |                   | 0                |
| G. Ingresos por Ventas de Bienes y Prestación Servicios   | 28,642,896        | 421,020                        | 29,063,916        | 28,251,798        | 28,251,798        | -391,098         |
| H. Participaciones<br>(H=h1+h2+h3+h4+h5+h6+h7+h8+h9+h10+h11)  | 0                 | 0                              | 0                 | 0                 | 0                 | 0                |
| h1) Fondo General de Participaciones  | 0                 | 0                              | 0                 | 0                 | 0                 | 0                |
| h2) Fondo de Fomento Municipal  | 0                 | 0                              | 0                 | 0                 | 0                 | 0                |
| h3) Fondo de Fiscalización y Recaudación  | 0                 | 0                              | 0                 | 0                 | 0                 | 0                |
| h4) Fondo de Compensación   | 0                 | 0                              | 0                 | 0                 | 0                 | 0                |
| h5) Fondo de Extracción de Hidrocarburos  | 0                 | 0                              | 0                 | 0                 | 0                 | 0                |
| h6) Impuesto Especial Sobre Producción y Servicios  | 0                 | 0                              | 0                 | 0                 | 0                 | 0                |
| h7) 0.136% de la Recaudación Federal Participable   | 0                 | 0                              | 0                 | 0                 | 0                 | 0                |
| h8) 3.17% Sobre Extracción de Petróleo  | 0                 | 0                              | 0                 | 0                 | 0                 | 0                |
| h9) Gasolinas y Diésel  | 0                 | 0                              | 0                 | 0                 | 0                 | 0                |
| h10) Fondo del Impuesto Sobre la Renta  | 0                 | 0                              | 0                 | 0                 | 0                 | 0                |
| h11) Fondo de Estabilización de los Ingresos de las Entidades Federativas   | 0                 | 0                              | 0                 | 0                 | 0                 | 0                |
| I. Incentivos Derivados de la Colaboración Fiscal<br>(I=i1+i2+i3+i4+i5)   | 0                 | 0                              | 0                 | 0                 | 0                 | 0                |
| i1) Tenencia o Uso de Vehículos   | 0                 | 0                              | 0                 | 0                 | 0                 | 0                |
| i2) Fondo de Compensación ISAN  | 0                 | 0                              | 0                 | 0                 | 0                 | 0                |
| i3) Impuesto Sobre Automóviles Nuevos   | 0                 | 0                              | 0                 | 0                 | 0                 | 0                |
| i4) Fondo de Compensación de Repecos-Intermedios  | 0                 | 0                              | 0                 | 0                 | 0                 | 0                |
| i5) Otros Incentivos Económicos   | 0                 | 0                              | 0                 | 0                 | 0                 | 0                |
| J. Transferencias y Asignaciones  | 6,715,600         |                                | 6,715,600         | 6,715,600         | 6,715,600         | 0                |
| K. Convenios  | 0                 | 0                              | 0                 | 0                 | 0                 | 0                |
| k1) Otros Convenios y Subsidios   | 0                 | 0                              | 0                 | 0                 | 0                 | 0                |
| L. Otros Ingresos de Libre Disposición (L=L1+L2)  | 0                 | 0                              | 0                 | 0                 | 0                 | 0                |
| l1) Participaciones en Ingresos Locales   | 0                 | 0                              | 0                 | 0                 | 0                 | 0                |
| l2) Otros Ingresos de Libre Disposición   | 0                 | 0                              | 0                 | 0                 | 0                 | 0                |
| <b>I. Total de Ingresos de Libre Disposición<br/>(I=A+B+C+D+E+F+G+H+I+J+K+L)</b>  | <b>35,638,600</b> | <b>1,141,298</b>               | <b>36,779,898</b> | <b>35,967,780</b> | <b>35,967,780</b> | <b>329,180</b>   |
| <b>Ingresos Excedentes de Ingresos de Libre Disposición</b>   |                   |                                |                   |                   |                   |                  |
| <b>Transferencias Federales Etiquetadas</b>   |                   |                                |                   |                   |                   |                  |
| A. Aportaciones (A=a1+a2+a3+a4+a5+a6+a7+a8)   | 0                 | 0                              | 0                 | 0                 | 0                 | 0                |
| a1) Fondo de Aportaciones para la Nómina Educativa y Gasto Operativo  | 0                 | 0                              | 0                 | 0                 | 0                 | 0                |
| a2) Fondo de Aportaciones para los Servicios de Salud   | 0                 | 0                              | 0                 | 0                 | 0                 | 0                |
| a3) Fondo de Aportaciones para la Infraestructura Social  | 0                 | 0                              | 0                 | 0                 | 0                 | 0                |
| a4) Fondo de Aportaciones para el Fortalecimiento de los Municipios y de las Demarcaciones Territoriales del Distrito Federal | 0                 | 0                              | 0                 | 0                 | 0                 | 0                |
| a5) Fondo de Aportaciones Múltiples   | 0                 | 0                              | 0                 | 0                 | 0                 | 0                |
| a6) Fondo de Aportaciones para la Educación Tecnológica y de Adultos  | 0                 | 0                              | 0                 | 0                 | 0                 | 0                |
| a7) Fondo de Aportaciones para la Seguridad Pública de los Estados y del Distrito Federal                                     | 0                 | 0                              | 0                 | 0                 | 0                 | 0                |
| a8) Fondo de Aportaciones para el Fortalecimiento de las Entidades Federativas  | 0                 | 0                              | 0                 | 0                 | 0                 | 0                |
| B. Convenios (B=b1+b2+b3+b4)  | 0                 | 0                              | 0                 | 0                 | 0                 | 0                |
| b1) Convenios de Protección Social en Salud   | 0                 | 0                              | 0                 | 0                 | 0                 | 0                |
| b2) Convenios de Descentralización  | 0                 | 0                              | 0                 | 0                 | 0                 | 0                |
| b3) Convenios de Reasignación   | 0                 | 0                              | 0                 | 0                 | 0                 | 0                |
| b4) Otros Convenios y Subsidios   | 0                 | 0                              | 0                 | 0                 | 0                 | 0                |
| C. Fondos Distintos de Aportaciones (C=c1+c2)   | 0                 | 0                              | 0                 | 0                 | 0                 | 0                |
| c1) Fondo para Entidades Federativas y Municipios Productores de Hidrocarburos  | 0                 | 0                              | 0                 | 0                 | 0                 | 0                |
| c2) Fondo Minero  | 0                 | 0                              | 0                 | 0                 | 0                 | 0                |
| D. Transferencias, Asignaciones, Subsidios y Subvenciones, y Pensiones y Jubilaciones   | 0                 | 0                              | 0                 | 0                 | 0                 | 0                |
| E. Otras Transferencias Federales Etiquetadas   | 0                 | 0                              | 0                 | 0                 | 0                 | 0                |
| <b>II. Total de Transferencias Federales Etiquetadas (II = A + B + C + D + E)</b>   | <b>0</b>          | <b>0</b>                       | <b>0</b>          | <b>0</b>          | <b>0</b>          | <b>0</b>         |
| <b>III. Ingresos Derivados de Financiamientos (III = A)</b>   | <b>0</b>          | <b>14,812,235</b>              | <b>14,812,235</b> | <b>8,280,692</b>  | <b>8,280,692</b>  | <b>8,280,692</b> |
| A. Ingresos Derivados de Financiamientos  | 0                 | 14,812,235                     | 14,812,235        | 8,280,692         | 8,280,692         | 8,280,692        |
| <b>IV. Total de Ingresos (IV = I + II + III)</b>  | <b>35,638,600</b> | <b>15,953,534</b>              | <b>51,592,134</b> | <b>44,248,472</b> | <b>44,248,472</b> | <b>8,609,872</b> |
| <b>Datos Informativos</b>   |                   |                                |                   |                   |                   |                  |
| 1. Ingresos Derivados de Financiamientos con Fuente de Pago de Ingresos de Libre Disposición                                  | 0                 | 0                              | 0                 | 0                 | 0                 | 0                |
| 2. Ingresos Derivados de Financiamientos con Fuente de Pago de Transferencias Federales Etiquetadas                           | 0                 | 0                              | 0                 | 0                 | 0                 | 0                |
| 3. Ingresos Derivados de Financiamientos (3 = 1 + 2)  | 0                 | 0                              | 0                 | 0                 | 0                 | 0                |

**Procuraduría Estatal de Protección al Ambiente**  
**Estado Analítico del Ejercicio del Presupuesto de Egresos Detallado - LDF**  
**Clasificación por Objeto del Gasto (Capítulo y Concepto)**  
**Del 1 de Enero al 31 de Diciembre de 2022**

(PESOS)

| Concepto (c)  | Egresos           |                                |                   |                   |                   | Subejercicio (e)  |
|---|-------------------|--------------------------------|-------------------|-------------------|-------------------|-------------------|
|   | Aprobado (d)      | Ampliaciones/<br>(Reducciones) | Modificado        | Devengado         | Pagado            |                   |
| <b>I. Gasto No Etiquetado (I=A+B+C+D+E+F+G+H+I)</b>   | <b>35,638,600</b> | <b>15,953,534</b>              | <b>51,592,134</b> | <b>37,435,613</b> | <b>37,231,823</b> | <b>14,156,520</b> |
| <b>A. Servicios Personales (A=a1+a2+a3+a4+a5+a6+a7)</b>   | <b>25,075,600</b> | <b>-</b>                       | <b>25,075,600</b> | <b>21,069,471</b> | <b>21,031,074</b> | <b>4,006,129</b>  |
| a1) Remuneraciones al Personal de Carácter Permanente   | 9,491,300         | 360,800                        | 9,852,100         | 8,929,651         | 8,929,651         | 922,450           |
| a2) Remuneraciones al Personal de Carácter Transitorio  | 193,800           | 44,646                         | 238,446           | 237,471           | 237,471           | 975               |
| a3) Remuneraciones Adicionales y Especiales   | 7,048,600         | 463,583                        | 7,512,183         | 6,781,494         | 6,781,494         | 730,689           |
| a4) Seguridad Social  | 3,807,800         | 449,833                        | 4,257,633         | 3,933,255         | 3,896,708         | 324,378           |
| a5) Otras Prestaciones Sociales y Económicas  | 3,013,200         | 348,848                        | 2,664,352         | 1,187,601         | 1,185,750         | 1,476,751         |
| a6) Previsiones   | 1520900           | -970014                        | 550886            | 0                 | 0                 | 550886            |
| a7) Pago de Estímulos a Servidores Públicos   |                   |                                | 0                 |                   |                   | 0                 |
| <b>B. Materiales y Suministros (B=b1+b2+b3+b4+b5+b6+b7+b8+b9)</b>                               | <b>2,617,600</b>  | <b>399,677</b>                 | <b>3,017,277</b>  | <b>2,381,677</b>  | <b>2,364,953</b>  | <b>635,600</b>    |
| b1) Materiales de Administración, Emisión de Documentos y Artículos Oficiales                   | 876,400           | 51,189                         | 927,589           | 715,121           | 712,527           | 212,468           |
| b2) Alimentos y Utensilios  | 221,000           | 18,453                         | 239,453           | 143,122           | 143,122           | 96,331            |
| b3) Materias Primas y Materiales de Producción y Comercialización                               |                   |                                | 0                 |                   |                   | 0                 |
| b4) Materiales y Artículos de Construcción y de Reparación                                      | 41400             | -1800                          | 39600             | 35100             | 35100             | 4500              |
| b5) Productos Químicos, Farmacéuticos y de Laboratorio  | 82800             | -25577                         | 57223             | 56042             | 56042             | 1181              |
| b6) Combustibles, Lubrificantes y Aditivos  | 889300            | 54025                          | 943325            | 943325            | 943325            | 0                 |
| b7) Vestuario, Blancos, Prendas de Protección y Artículos Deportivos                            | 174300            | 202670                         | 376970            | 262895            | 248766            | 114075            |
| b8) Materiales y Suministros Para Seguridad   |                   |                                | 0                 |                   |                   | 0                 |
| b9) Herramientas, Refacciones y Accesorios Menores  | 332,400           | 100,716                        | 433,116           | 226,071           | 226,071           | 207,045           |
| <b>C. Servicios Generales (C=c1+c2+c3+c4+c5+c6+c7+c8+c9)</b>                                    | <b>5,361,900</b>  | <b>2,300,783</b>               | <b>7,662,683</b>  | <b>5,509,985</b>  | <b>5,404,715</b>  | <b>2,152,699</b>  |
| c1) Servicios Básicos   | 731,800           | 27,181                         | 758,981           | 704,619           | 379,587           | 325,032           |
| c2) Servicios de Arrendamiento  | 1,055,600         | 22,000                         | 1,033,600         | 990,015           | 990,015           | 43,585            |
| c3) Servicios Profesionales, Científicos, Técnicos y Otros Servicios                            | 910,500           | 77,239                         | 987,739           | 744,959           | 744,959           | 242,780           |
| c4) Servicios Financieros, Bancarios y Comerciales  | 658,100           | 50,677                         | 708,777           | 599,182           | 599,182           | 8,242             |
| c5) Servicios de Instalación, Reparación, Mantenimiento y Conservación                          | 1,093,200         | 2,206,507                      | 3,299,707         | 2,199,772         | 2,158,480         | 1,099,935         |
| c6) Servicios de Comunicación Social y Publicidad   | 82,800            | 50,200                         | 133,000           | 11,150            | 11,150            | 21,450            |
| c7) Servicios de Traslado y Viáticos  | 198,700           | 14,042                         | 212,742           | 46,816            | 46,816            | 165,926           |
| c8) Servicios Oficiales   | 223,600           | 50,283                         | 273,883           | 176,773           | 176,773           | 97,110            |
| c9) Otros Servicios Generales   | 407,600           | 102,770                        | 510,370           | 361,731           | 297,754           | 148,639           |
| <b>D. Transferencias, Asignaciones, Subsidios y Otras Ayudas (D=d1+d2+d3+d4+d5+d6+d7+d8+d9)</b> | <b>0</b>          | <b>0</b>                       | <b>0</b>          | <b>0</b>          | <b>0</b>          | <b>0</b>          |
| d1) Transferencias Internas y Asignaciones al Sector Público                                    |                   |                                | 0                 |                   |                   | 0                 |
| d2) Transferencias al Resto del Sector Público  |                   |                                | 0                 |                   |                   | 0                 |
| d3) Subsidios y Subvenciones  |                   |                                | 0                 |                   |                   | 0                 |
| d4) Ayudas Sociales   |                   |                                | 0                 |                   |                   | 0                 |
| d5) Pensiones y Jubilaciones  |                   |                                | 0                 |                   |                   | 0                 |
| d6) Transferencias a Fideicomisos, Mandatos y Otros Análogos                                    |                   |                                | 0                 |                   |                   | 0                 |
| d7) Transferencias a la Seguridad Social  |                   |                                | 0                 |                   |                   | 0                 |
| d8) Donativos   |                   |                                | 0                 |                   |                   | 0                 |
| d9) Transferencias al Exterior  |                   |                                | 0                 |                   |                   | 0                 |
| <b>E. Bienes Muebles, Inmuebles e Intangibles (E=e1+e2+e3+e4+e5+e6+e7+e8+e9)</b>                | <b>2,583,500</b>  | <b>12,111,775</b>              | <b>14,695,275</b> | <b>8,474,481</b>  | <b>8,431,081</b>  | <b>6,220,795</b>  |
| e1) Mobiliario y Equipo de Administración   | 354,700           | 5,360,548                      | 5,715,248         | 1,360,160         | 1,360,160         | 4,355,088         |
| e2) Mobiliario y Equipo Educativo y Recreativo  | 41,400            | 375,257                        | 416,657           | 0                 | 0                 | 416,657           |
| e3) Equipo e Instrumental Médico y de Laboratorio   | 90,000            | 602,075                        | 692,075           | 0                 | 0                 | 692,075           |
| e4) Vehículos y Equipo de Transporte  | 1,035,000         | 5,635,200                      | 6,670,200         | 6,662,100         | 6,662,100         | 8,100             |
| e5) Equipo de Defensa y Seguridad   |                   |                                | 0                 |                   |                   | 0                 |
| e6) Maquinaria, Otros Equipos y Herramientas  | 544,900           | 253,304                        | 798,204           | 30970             | 30970             | 260,626           |
| e7) Activos Biológicos  |                   |                                | 0                 |                   |                   | 0                 |
| e8) Bienes Inmuebles  | 0                 | 0                              | 0                 | 0                 | 0                 | 0                 |
| e9) Activos Intangibles   | 517,500           | 392,000                        | 909,500           | 421,252           | 377,852           | 488,248           |
| <b>F. Inversión Pública (F=f1+f2+f3)</b>  | <b>0</b>          | <b>0</b>                       | <b>0</b>          | <b>0</b>          | <b>0</b>          | <b>0</b>          |
| f1) Obra Pública en Bienes de Dominio Público   |                   |                                | 0                 |                   |                   | 0                 |
| f2) Obra Pública en Bienes Propios  |                   |                                | 0                 |                   |                   | 0                 |
| f3) Proyectos Productivos y Acciones de Fomento   |                   |                                | 0                 |                   |                   | 0                 |
| <b>G. Inversiones Financieras y Otras Provisiones (G=g1+g2+g3+g4+g5+g6+g7)</b>                  | <b>0</b>          | <b>1141298</b>                 | <b>1141298</b>    | <b>0</b>          | <b>0</b>          | <b>1141298</b>    |
| g1) Inversiones Para el Fomento de Actividades Productivas                                      |                   |                                | 0                 |                   |                   | 0                 |
| g2) Acciones y Participaciones de Capital   |                   |                                | 0                 |                   |                   | 0                 |
| g3) Compra de Títulos y Valores   |                   |                                | 0                 |                   |                   | 0                 |
| g4) Concesión de Préstamos  |                   |                                | 0                 |                   |                   | 0                 |
| g5) Inversiones en Fideicomisos, Mandatos y Otros Análogos                                      |                   |                                | 0                 |                   |                   | 0                 |
| Fideicomiso de Desastres Naturales (Informativo)  |                   |                                | 0                 |                   |                   | 0                 |
| g6) Otras Inversiones Financieras   |                   |                                | 0                 |                   |                   | 0                 |
| g7) Provisiones para Contingencias y Otras Erogaciones Especiales                               | 0                 | 1141298                        | 1141298           | 0                 | 0                 | 1141298           |
| <b>H. Participaciones y Aportaciones (H=h1+h2+h3)</b>   | <b>0</b>          | <b>0</b>                       | <b>0</b>          | <b>0</b>          | <b>0</b>          | <b>0</b>          |
| h1) Participaciones   |                   |                                | 0                 |                   |                   | 0                 |
| h2) Aportaciones  |                   |                                | 0                 |                   |                   | 0                 |
| h3) Convenios   |                   |                                | 0                 |                   |                   | 0                 |
| <b>I. Deuda Pública (I=i1+i2+i3+i4+i5+i6+i7)</b>  | <b>0</b>          | <b>0</b>                       | <b>0</b>          | <b>0</b>          | <b>0</b>          | <b>0</b>          |
| i1) Amortización de la Deuda Pública  |                   |                                | 0                 |                   |                   | 0                 |
| i2) Intereses de la Deuda Pública   |                   |                                | 0                 |                   |                   | 0                 |
| i3) Comisiones de la Deuda Pública  |                   |                                | 0                 |                   |                   | 0                 |
| i4) Gastos de la Deuda Pública  |                   |                                | 0                 |                   |                   | 0                 |
| i5) Costo por Coberturas  |                   |                                | 0                 |                   |                   | 0                 |
| i6) Apoyos Financieros  |                   |                                | 0                 |                   |                   | 0                 |
| i7) Adeudos de Ejercicios Fiscales Anteriores (ADEFAS)  |                   |                                | 0                 |                   |                   | 0                 |

|  |            |            |            |            |            |            |
|--|------------|------------|------------|------------|------------|------------|
| II. Gasto Etiquetado (II=A+B+C+D+E+F+G+H+I)  | 0          | 0          | 0          | 0          | 0          | 0          |
| A. Servicios Personales (A=a1+a2+a3+a4+a5+a6+a7)   | 0          | 0          | 0          | 0          | 0          | 0          |
| a1) Remuneraciones al Personal de Carácter Permanente                                    | 0          | 0          | 0          | 0          | 0          | 0          |
| a2) Remuneraciones al Personal de Carácter Transitorio                                   | 0          | 0          | 0          | 0          | 0          | 0          |
| a3) Remuneraciones Adicionales y Especiales  | 0          | 0          | 0          | 0          | 0          | 0          |
| a4) Seguridad Social   | 0          | 0          | 0          | 0          | 0          | 0          |
| a5) Otras Prestaciones Sociales y Económicas   | 0          | 0          | 0          | 0          | 0          | 0          |
| a6) Previsiones  | 0          | 0          | 0          | 0          | 0          | 0          |
| a7) Pago de Estímulos a Servidores Públicos  | 0          | 0          | 0          | 0          | 0          | 0          |
| B. Materiales y Suministros (B=b1+b2+b3+b4+b5+b6+b7+b8+b9)                               | 0          | 0          | 0          | 0          | 0          | 0          |
| b1) Materiales de Administración, Emisión de Documentos y Artículos Oficiales            | 0          | 0          | 0          | 0          | 0          | 0          |
| b2) Alimentos y Utensilios   | 0          | 0          | 0          | 0          | 0          | 0          |
| b3) Materias Primas y Materiales de Producción y Comercialización                        | 0          | 0          | 0          | 0          | 0          | 0          |
| b4) Materiales y Artículos de Construcción y de Reparación                               | 0          | 0          | 0          | 0          | 0          | 0          |
| b5) Productos Químicos, Farmacéuticos y de Laboratorio                                   | 0          | 0          | 0          | 0          | 0          | 0          |
| b6) Combustibles, Lubrificantes y Aditivos   | 0          | 0          | 0          | 0          | 0          | 0          |
| b7) Vestuario, Blancos, Prendas de Protección y Artículos Deportivos                     | 0          | 0          | 0          | 0          | 0          | 0          |
| b8) Materiales y Suministros Para Seguridad  | 0          | 0          | 0          | 0          | 0          | 0          |
| b9) Herramientas, Refacciones y Accesorios Menores                                       | 0          | 0          | 0          | 0          | 0          | 0          |
| C. Servicios Generales (C=c1+c2+c3+c4+c5+c6+c7+c8+c9)                                    | 0          | 0          | 0          | 0          | 0          | 0          |
| c1) Servicios Básicos  | 0          | 0          | 0          | 0          | 0          | 0          |
| c2) Servicios de Arrendamiento   | 0          | 0          | 0          | 0          | 0          | 0          |
| c3) Servicios Profesionales, Científicos, Técnicos y Otros Servicios                     | 0          | 0          | 0          | 0          | 0          | 0          |
| c4) Servicios Financieros, Bancarios y Comerciales                                       | 0          | 0          | 0          | 0          | 0          | 0          |
| c5) Servicios de Instalación, Reparación, Mantenimiento y Conservación                   | 0          | 0          | 0          | 0          | 0          | 0          |
| c6) Servicios de Comunicación Social y Publicidad  | 0          | 0          | 0          | 0          | 0          | 0          |
| c7) Servicios de Traslado y Viáticos   | 0          | 0          | 0          | 0          | 0          | 0          |
| c8) Servicios Oficiales  | 0          | 0          | 0          | 0          | 0          | 0          |
| c9) Otros Servicios Generales  | 0          | 0          | 0          | 0          | 0          | 0          |
| D. Transferencias, Asignaciones, Subsidios y Otras Ayudas (D=d1+d2+d3+d4+d5+d6+d7+d8+d9) | 0          | 0          | 0          | 0          | 0          | 0          |
| d1) Transferencias Internas y Asignaciones al Sector Público                             | 0          | 0          | 0          | 0          | 0          | 0          |
| d2) Transferencias al Resto del Sector Público   | 0          | 0          | 0          | 0          | 0          | 0          |
| d3) Subsidios y Subvenciones   | 0          | 0          | 0          | 0          | 0          | 0          |
| d4) Ayudas Sociales  | 0          | 0          | 0          | 0          | 0          | 0          |
| d5) Pensiones y Jubilaciones   | 0          | 0          | 0          | 0          | 0          | 0          |
| d6) Transferencias a Fideicomisos, Mandatos y Otros Análogos                             | 0          | 0          | 0          | 0          | 0          | 0          |
| d7) Transferencias a la Seguridad Social   | 0          | 0          | 0          | 0          | 0          | 0          |
| d8) Donativos  | 0          | 0          | 0          | 0          | 0          | 0          |
| d9) Transferencias al Exterior   | 0          | 0          | 0          | 0          | 0          | 0          |
| E. Bienes Muebles, Inmuebles e Intangibles (E=e1+e2+e3+e4+e5+e6+e7+e8+e9)                | 0          | 0          | 0          | 0          | 0          | 0          |
| e1) Mobiliario y Equipo de Administración  | 0          | 0          | 0          | 0          | 0          | 0          |
| e2) Mobiliario y Equipo Educativo y Recreativo   | 0          | 0          | 0          | 0          | 0          | 0          |
| e3) Equipo e Instrumental Médico y de Laboratorio  | 0          | 0          | 0          | 0          | 0          | 0          |
| e4) Vehículos y Equipo de Transporte   | 0          | 0          | 0          | 0          | 0          | 0          |
| e5) Equipo de Defensa y Seguridad  | 0          | 0          | 0          | 0          | 0          | 0          |
| e6) Maquinaria, Otros Equipos y Herramientas   | 0          | 0          | 0          | 0          | 0          | 0          |
| e7) Activos Biológicos   | 0          | 0          | 0          | 0          | 0          | 0          |
| e8) Bienes Inmuebles   | 0          | 0          | 0          | 0          | 0          | 0          |
| e9) Activos Intangibles  | 0          | 0          | 0          | 0          | 0          | 0          |
| F. Inversión Pública (F=f1+f2+f3)  | 0          | 0          | 0          | 0          | 0          | 0          |
| f1) Obra Pública en Bienes de Dominio Público  | 0          | 0          | 0          | 0          | 0          | 0          |
| f2) Obra Pública en Bienes Propios   | 0          | 0          | 0          | 0          | 0          | 0          |
| f3) Proyectos Productivos y Acciones de Fomento  | 0          | 0          | 0          | 0          | 0          | 0          |
| G. Inversiones Financieras y Otras Provisiones (G=g1+g2+g3+g4+g5+g6+g7)                  | 0          | 0          | 0          | 0          | 0          | 0          |
| g1) Inversiones Para el Fomento de Actividades Productivas                               | 0          | 0          | 0          | 0          | 0          | 0          |
| g2) Acciones y Participaciones de Capital  | 0          | 0          | 0          | 0          | 0          | 0          |
| g3) Compra de Títulos y Valores  | 0          | 0          | 0          | 0          | 0          | 0          |
| g4) Concesión de Préstamos   | 0          | 0          | 0          | 0          | 0          | 0          |
| g5) Inversiones en Fideicomisos, Mandatos y Otros Análogos                               | 0          | 0          | 0          | 0          | 0          | 0          |
| Fideicomiso de Desastres Naturales (Informativo)   | 0          | 0          | 0          | 0          | 0          | 0          |
| g6) Otras Inversiones Financieras  | 0          | 0          | 0          | 0          | 0          | 0          |
| g7) Provisiones para Contingencias y Otras Erogaciones Especiales                        | 0          | 0          | 0          | 0          | 0          | 0          |
| H. Participaciones y Aportaciones (H=h1+h2+h3)   | 0          | 0          | 0          | 0          | 0          | 0          |
| h1) Participaciones  | 0          | 0          | 0          | 0          | 0          | 0          |
| h2) Aportaciones   | 0          | 0          | 0          | 0          | 0          | 0          |
| h3) Convenios  | 0          | 0          | 0          | 0          | 0          | 0          |
| I. Deuda Pública (I=i1+i2+i3+i4+i5+i6+i7)  | 0          | 0          | 0          | 0          | 0          | 0          |
| i1) Amortización de la Deuda Pública   | 0          | 0          | 0          | 0          | 0          | 0          |
| i2) Intereses de la Deuda Pública  | 0          | 0          | 0          | 0          | 0          | 0          |
| i3) Comisiones de la Deuda Pública   | 0          | 0          | 0          | 0          | 0          | 0          |
| i4) Gastos de la Deuda Pública   | 0          | 0          | 0          | 0          | 0          | 0          |
| i5) Costo por Coberturas   | 0          | 0          | 0          | 0          | 0          | 0          |
| i6) Apoyos Financieros   | 0          | 0          | 0          | 0          | 0          | 0          |
| i7) Adeudos de Ejercicios Fiscales Anteriores (ADEFAS)                                   | 0          | 0          | 0          | 0          | 0          | 0          |
| III. Total de Egresos (III = I + II)   | 35,638,600 | 15,953,534 | 51,592,134 | 37,435,613 | 37,231,823 | 14,156,520 |

Procuraduría Estatal de Protección al Ambiente  
 Estado Analítico del Ejercicio del Presupuesto de Egresos Detallado - LDF  
 Clasificación Administrativa  
 Del 1 de Enero al 31 de Diciembre de 2022  
 (PESOS)

| Concepto (c)                                      | Egresos           |                                |                   |                   |                   | Subejercicio (e)  |
|---|-------------------|--------------------------------|-------------------|-------------------|-------------------|-------------------|
|   | Aprobado (d)      | Ampliaciones/<br>(Reducciones) | Modificado        | Devengado         | Pagado            |                   |
| <b>I. Gasto No Etiquetado (I=A+B+C+D+E+F+G+H)</b> | <b>35,638,600</b> | <b>15,953,534</b>              | <b>51,592,134</b> | <b>37,435,613</b> | <b>37,231,823</b> | <b>14,156,520</b> |
| OFICINA DEL PROCURADOR ESTATAL DE                 | 14,734,700        | 4,262,471                      | 18,997,171        | 14,160,078        | 14,103,141        | 4,837,093         |
| DIRECCIÓN JURÍDICA Y DE DICTAMEN                  | 4,297,600         | 96,987                         | 4,394,587         | 3,053,847         | 3,022,073         | 1,340,740         |
| DIRECCIÓN DE INSPECCIÓN Y VIGILANCIA AMBIENTAL    | 16,606,300        | 11,594,076                     | 28,200,376        | 20,221,689        | 20,106,610        | 7,978,688         |
| <b>II. Gasto Etiquetado (II=A+B+C+D+E+F+G+H)</b>  | <b>0</b>          | <b>0</b>                       | <b>0</b>          | <b>0</b>          | <b>0</b>          | <b>0</b>          |
| OFICINA DEL PROCURADOR ESTATAL DE                 | 0                 | 0                              | 0                 | 0                 | 0                 | 0                 |
| PROTECCIÓN AL AMBIENTE                            | 0                 | 0                              | 0                 | 0                 | 0                 | 0                 |
| DIRECCIÓN JURÍDICA Y DE DICTAMEN                  | 0                 | 0                              | 0                 | 0                 | 0                 | 0                 |
| DIRECCIÓN DE INSPECCIÓN Y VIGILANCIA AMBIENTAL    | 0                 | 0                              | 0                 | 0                 | 0                 | 0                 |
| <b>III. Total de Egresos (III = I + II)</b>       | <b>35,638,600</b> | <b>15,953,534</b>              | <b>51,592,134</b> | <b>37,435,613</b> | <b>37,231,823</b> | <b>14,156,520</b> |

Procuraduría Estatal de Protección al Ambiente  
 Estado Analítico del Ejercicio del Presupuesto de Egresos Detallado - LDF  
 Clasificación Funcional (Finalidad y Función)  
 Del 1 de Enero al 31 de Diciembre de 2022  
 (PESOS)

| Concepto  | Egresos           |                                |                   |                   |                   | Subejercicio      |
|---|-------------------|--------------------------------|-------------------|-------------------|-------------------|-------------------|
|   | Aprobado (d)      | Ampliaciones/<br>(Reducciones) | Modificado        | Devengado         | Pagado            |                   |
| <b>I. Gasto No Etiquetado (I=A+B+C+D)</b>   | <b>35,638,600</b> | <b>15,953,534</b>              | <b>51,592,134</b> | <b>37,435,613</b> | <b>37,231,823</b> | <b>14,156,520</b> |
| <b>A. Gobierno (A=a1+a2+a3+a4+a5+a6+a7+a8)</b>  | <b>11,315,400</b> | <b>3,887,214</b>               | <b>15,202,614</b> | <b>11,422,802</b> | <b>11,383,088</b> | <b>3,779,812</b>  |
| a1) Legislación   | 11,315,400        | 3,887,214                      | 15,202,614        | 11,422,802        | 11,383,088        | 3,779,812         |
| a2) Justicia  | 0                 | 0                              | 0                 | 0                 | 0                 | 0                 |
| a3) Coordinación de la Política de Gobierno   | 0                 | 0                              | 0                 | 0                 | 0                 | 0                 |
| a4) Relaciones Exteriores   | 0                 | 0                              | 0                 | 0                 | 0                 | 0                 |
| a5) Asuntos Financieros y Hacendarios   | 0                 | 0                              | 0                 | 0                 | 0                 | 0                 |
| a6) Seguridad Nacional  | 0                 | 0                              | 0                 | 0                 | 0                 | 0                 |
| a7) Asuntos de Orden Público y de Seguridad Interior  | 0                 | 0                              | 0                 | 0                 | 0                 | 0                 |
| a8) Otros Servicios Generales   | 0                 | 0                              | 0                 | 0                 | 0                 | 0                 |
| <b>B. Desarrollo Social (B=b1+b2+b3+b4+b5+b6+b7)</b>  | <b>24,323,200</b> | <b>12,066,319</b>              | <b>36,389,519</b> | <b>26,012,811</b> | <b>25,848,735</b> | <b>10,376,708</b> |
| b1) Protección Ambiental  | 24,323,200        | 12,066,319                     | 36,389,519        | 26,012,811        | 25,848,735        | 10,376,708        |
| b2) Vivienda y Servicios a la Comunidad   | 0                 | 0                              | 0                 | 0                 | 0                 | 0                 |
| b3) Salud   | 0                 | 0                              | 0                 | 0                 | 0                 | 0                 |
| b4) Recreación, Cultura y Otras Manifestaciones Sociales  | 0                 | 0                              | 0                 | 0                 | 0                 | 0                 |
| b5) Educación   | 0                 | 0                              | 0                 | 0                 | 0                 | 0                 |
| b6) Protección Social   | 0                 | 0                              | 0                 | 0                 | 0                 | 0                 |
| b7) Otros Asuntos Sociales  | 0                 | 0                              | 0                 | 0                 | 0                 | 0                 |
| <b>C. Desarrollo Económico (C=c1+c2+c3+c4+c5+c6+c7+c8+c9)</b>                                     | <b>0</b>          | <b>0</b>                       | <b>0</b>          | <b>0</b>          | <b>0</b>          | <b>0</b>          |
| c1) Asuntos Económicos, Comerciales y Laborales en General  | 0                 | 0                              | 0                 | 0                 | 0                 | 0                 |
| c2) Agropecuaria, Silvicultura, Pesca y Caza  | 0                 | 0                              | 0                 | 0                 | 0                 | 0                 |
| c3) Combustibles y Energía  | 0                 | 0                              | 0                 | 0                 | 0                 | 0                 |
| c4) Minería, Manufacturas y Construcción  | 0                 | 0                              | 0                 | 0                 | 0                 | 0                 |
| c5) Transporte  | 0                 | 0                              | 0                 | 0                 | 0                 | 0                 |
| c6) Comunicaciones  | 0                 | 0                              | 0                 | 0                 | 0                 | 0                 |
| c7) Turismo   | 0                 | 0                              | 0                 | 0                 | 0                 | 0                 |
| c8) Ciencia, Tecnología e Innovación  | 0                 | 0                              | 0                 | 0                 | 0                 | 0                 |
| c9) Otras Industrias y Otros Asuntos Económicos   | 0                 | 0                              | 0                 | 0                 | 0                 | 0                 |
| <b>D. Otras No Clasificadas en Funciones Anteriores (D=d1+d2+d3+d4)</b>                           | <b>0</b>          | <b>0</b>                       | <b>0</b>          | <b>0</b>          | <b>0</b>          | <b>0</b>          |
| d1) Transacciones de la Deuda Pública / Costo Financiero de la Deuda                              | 0                 | 0                              | 0                 | 0                 | 0                 | 0                 |
| d2) Transferencias, Participaciones y Aportaciones Entre Diferentes Niveles y Ordenes de Gobierno | 0                 | 0                              | 0                 | 0                 | 0                 | 0                 |
| d3) Saneamiento del Sistema Financiero  | 0                 | 0                              | 0                 | 0                 | 0                 | 0                 |
| d4) Adeudos de Ejercicios Fiscales Anteriores   | 0                 | 0                              | 0                 | 0                 | 0                 | 0                 |
| <b>II. Gasto Etiquetado (II=A+B+C+D)</b>  | <b>0</b>          | <b>0</b>                       | <b>0</b>          | <b>0</b>          | <b>0</b>          | <b>0</b>          |
| <b>A. Gobierno (A=a1+a2+a3+a4+a5+a6+a7+a8)</b>  | <b>0</b>          | <b>0</b>                       | <b>0</b>          | <b>0</b>          | <b>0</b>          | <b>0</b>          |
| a1) Legislación   | 0                 | 0                              | 0                 | 0                 | 0                 | 0                 |
| a2) Justicia  | 0                 | 0                              | 0                 | 0                 | 0                 | 0                 |
| a3) Coordinación de la Política de Gobierno   | 0                 | 0                              | 0                 | 0                 | 0                 | 0                 |
| a4) Relaciones Exteriores   | 0                 | 0                              | 0                 | 0                 | 0                 | 0                 |
| a5) Asuntos Financieros y Hacendarios   | 0                 | 0                              | 0                 | 0                 | 0                 | 0                 |
| a6) Seguridad Nacional  | 0                 | 0                              | 0                 | 0                 | 0                 | 0                 |
| a7) Asuntos de Orden Público y de Seguridad Interior  | 0                 | 0                              | 0                 | 0                 | 0                 | 0                 |
| a8) Otros Servicios Generales   | 0                 | 0                              | 0                 | 0                 | 0                 | 0                 |
| <b>B. Desarrollo Social (B=b1+b2+b3+b4+b5+b6+b7)</b>  | <b>0</b>          | <b>0</b>                       | <b>0</b>          | <b>0</b>          | <b>0</b>          | <b>0</b>          |
| b1) Protección Ambiental  | 0                 | 0                              | 0                 | 0                 | 0                 | 0                 |
| b2) Vivienda y Servicios a la Comunidad   | 0                 | 0                              | 0                 | 0                 | 0                 | 0                 |
| b3) Salud   | 0                 | 0                              | 0                 | 0                 | 0                 | 0                 |
| b4) Recreación, Cultura y Otras Manifestaciones Sociales  | 0                 | 0                              | 0                 | 0                 | 0                 | 0                 |
| b5) Educación   | 0                 | 0                              | 0                 | 0                 | 0                 | 0                 |
| b6) Protección Social   | 0                 | 0                              | 0                 | 0                 | 0                 | 0                 |
| b7) Otros Asuntos Sociales  | 0                 | 0                              | 0                 | 0                 | 0                 | 0                 |
| <b>C. Desarrollo Económico (C=c1+c2+c3+c4+c5+c6+c7+c8+c9)</b>                                     | <b>0</b>          | <b>0</b>                       | <b>0</b>          | <b>0</b>          | <b>0</b>          | <b>0</b>          |
| c1) Asuntos Económicos, Comerciales y Laborales en General  | 0                 | 0                              | 0                 | 0                 | 0                 | 0                 |
| c2) Agropecuaria, Silvicultura, Pesca y Caza  | 0                 | 0                              | 0                 | 0                 | 0                 | 0                 |
| c3) Combustibles y Energía  | 0                 | 0                              | 0                 | 0                 | 0                 | 0                 |
| c4) Minería, Manufacturas y Construcción  | 0                 | 0                              | 0                 | 0                 | 0                 | 0                 |
| c5) Transporte  | 0                 | 0                              | 0                 | 0                 | 0                 | 0                 |
| c6) Comunicaciones  | 0                 | 0                              | 0                 | 0                 | 0                 | 0                 |
| c7) Turismo   | 0                 | 0                              | 0                 | 0                 | 0                 | 0                 |
| c8) Ciencia, Tecnología e Innovación  | 0                 | 0                              | 0                 | 0                 | 0                 | 0                 |
| c9) Otras Industrias y Otros Asuntos Económicos   | 0                 | 0                              | 0                 | 0                 | 0                 | 0                 |
| <b>D. Otras No Clasificadas en Funciones Anteriores (D=d1+d2+d3+d4)</b>                           | <b>0</b>          | <b>0</b>                       | <b>0</b>          | <b>0</b>          | <b>0</b>          | <b>0</b>          |
| d1) Transacciones de la Deuda Pública / Costo Financiero de la Deuda                              | 0                 | 0                              | 0                 | 0                 | 0                 | 0                 |
| d2) Transferencias, Participaciones y Aportaciones Entre Diferentes Niveles y Ordenes de Gobierno | 0                 | 0                              | 0                 | 0                 | 0                 | 0                 |
| d3) Saneamiento del Sistema Financiero  | 0                 | 0                              | 0                 | 0                 | 0                 | 0                 |
| d4) Adeudos de Ejercicios Fiscales Anteriores   | 0                 | 0                              | 0                 | 0                 | 0                 | 0                 |
| <b>III. Total de Egresos (III = I + II)</b>   | <b>35,638,600</b> | <b>15,953,534</b>              | <b>51,592,134</b> | <b>37,435,613</b> | <b>37,231,823</b> | <b>14,156,520</b> |

## CUENTA PÚBLICA ANUAL 2022

Procuraduría Estatal de Protección al Ambiente

Estado Analítico del Ejercicio del Presupuesto de Egresos Detallado - LDF

Clasificación de Servicios Personales por Categoría

Del 1 de Enero al 31 de Diciembre de 2022

(PESOS)

| Concepto ( c )  | Egresos           |                                 |                   |                   |                   | Subejercicio (e) |
|---|-------------------|---------------------------------|-------------------|-------------------|-------------------|------------------|
|   | Aprobado (d)      | Ampliaciones /<br>(Reducciones) | Modificado        | Devengado         | Pagado            |                  |
| <b>I. Gasto No Etiquetado (I=A+B+C+D+E+F)</b>   | <b>25,075,600</b> | <b>0</b>                        | <b>25,075,600</b> | <b>21,069,471</b> | <b>21,031,074</b> | <b>4,006,129</b> |
| A. Personal Administrativo  | 25,075,600        | 0                               | 25,075,600        | 21,069,471        | 21,031,074        | 4,006,129        |
| B. Magisterio   | 0                 | 0                               | 0                 | 0                 | 0                 | 0                |
| C. Servicios de Salud (C=c1+c2)   | 0                 | 0                               | 0                 | 0                 | 0                 | 0                |
| c1) Personal Administrativo   | 0                 | 0                               | 0                 | 0                 | 0                 | 0                |
| c2) Personal Médico, paramédico y afín  | 0                 | 0                               | 0                 | 0                 | 0                 | 0                |
| D. Seguridad Pública  | 0                 | 0                               | 0                 | 0                 | 0                 | 0                |
| E. Gastos asociados a la implementación de nuevas leyes federales o reformas a las mismas (E=e1+e2) | 0                 | 0                               | 0                 | 0                 | 0                 | 0                |
| e1) Nombre del Programa o Ley 1   | 0                 | 0                               | 0                 | 0                 | 0                 | 0                |
| e2) Nombre del Programa o Ley 2   | 0                 | 0                               | 0                 | 0                 | 0                 | 0                |
| F. Sentencias laborales definitivas   | 0                 | 0                               | 0                 | 0                 | 0                 | 0                |
| <b>II. Gasto Etiquetado (I=A+B+C+D+E+F)</b>   | <b>0</b>          | <b>0</b>                        | <b>0</b>          | <b>0</b>          | <b>0</b>          | <b>0</b>         |
| A. Personal Administrativo  | 0                 | 0                               | 0                 | 0                 | 0                 | 0                |
| B. Magisterio   | 0                 | 0                               | 0                 | 0                 | 0                 | 0                |
| C. Servicios de Salud (C=c1+c2)   | 0                 | 0                               | 0                 | 0                 | 0                 | 0                |
| c1) Personal Administrativo   | 0                 | 0                               | 0                 | 0                 | 0                 | 0                |
| c2) Personal Médico, paramédico y afín  | 0                 | 0                               | 0                 | 0                 | 0                 | 0                |
| D. Seguridad Pública  | 0                 | 0                               | 0                 | 0                 | 0                 | 0                |
| E. Gastos asociados a la implementación de nuevas leyes federales o reformas a las mismas (E=e1+e2) | 0                 | 0                               | 0                 | 0                 | 0                 | 0                |
| e1) Nombre del Programa o Ley 1   | 0                 | 0                               | 0                 | 0                 | 0                 | 0                |
| e2) Nombre del Programa o Ley 2   | 0                 | 0                               | 0                 | 0                 | 0                 | 0                |
| F. Sentencias laborales definitivas   | 0                 | 0                               | 0                 | 0                 | 0                 | 0                |
| <b>III. Total de Gasto en Servicios Personales (III = I + II)</b>                                   | <b>25,075,600</b> | <b>0</b>                        | <b>25,075,600</b> | <b>21,069,471</b> | <b>21,031,074</b> | <b>4,006,129</b> |



Procuraduría Estatal de Protección al Ambiente (a)  
 Guía de Cumplimiento de la Ley de Disciplina Financiera de las Entidades Federativas y Municipios  
 Del 1 de Enero al 31 de diciembre de 2022 (b)

| Indicadores de Observancia (c)   | Implementación                |   | Resultado         |                               | Fundamento (h) | Comentarios (i)                 |
|--|-------------------------------|---|-------------------|-------------------------------|----------------|---------------------------------|
|  | SI                            | NO  | Monto o valor (f) | Unidad (pesos/porcentaje) (g) |                |                                 |
|  | Mecanismo de Verificación (d) | Fecha estimada de cumplimiento (e)  |                   |                               |                |                                 |
| <b>INDICADORES PRESUPUESTARIOS</b>   |                               |   |                   |                               |                |                                 |
| <b>A. INDICADORES CUANTITATIVOS</b>  |                               |   |                   |                               |                |                                 |
| <b>1 Balance Presupuestario Sostenible (j)</b>   |                               |   |                   |                               |                |                                 |
| a. Propuesto   | X                             | Iniciativa de Ley de Ingresos y Proyecto de Presupuesto de Egresos                      |                   | 35,638,600                    | pesos          | Art. 6 y 19 de la LDF           |
| b. Estimada/Aprobado   | X                             | Ley de Ingresos y Presupuesto de Egresos  |                   | 35,638,600                    | pesos          | Art. 6 y 19 de la LDF           |
| c. Devengado   | X                             | Cuenta Pública / Formato 4 LDF  |                   | 44,248,472                    | pesos          | Art. 6 y 19 de la LDF           |
| <b>2 Balance Presupuestario de Recursos Disponibles Sostenible (k)</b>   |                               |   |                   |                               |                |                                 |
| a. Propuesto   |                               | Iniciativa de Ley de Ingresos y Proyecto de Presupuesto de Egresos                      |                   | 35,638,600                    | pesos          | Art. 6 y 19 de la LDF           |
| b. Estimada/Aprobado   |                               | Ley de Ingresos y Presupuesto de Egresos  |                   | 35,638,600                    | pesos          | Art. 6 y 19 de la LDF           |
| c. Devengado   | X                             | Cuenta Pública / Formato 4 LDF  |                   | 37,435,613                    | pesos          | Art. 6 y 19 de la LDF           |
| <b>3 Financiamiento Neto dentro del Techo de Financiamiento Neto (l)</b>   |                               |   |                   |                               |                |                                 |
| a. Propuesto   | X                             | Iniciativa de Ley de Ingresos   |                   | 14,812,235                    | pesos          | Art. 6, 19 y 46 de la LDF       |
| b. Estimada  | X                             | Ley de Ingresos   |                   | 14,812,235                    | pesos          | Art. 6, 19 y 46 de la LDF       |
| c. Ejercido  | X                             | Cuenta Pública / Formato 4 LDF  |                   | 8,280,692                     | pesos          | Art. 6, 19 y 46 de la LDF       |
| <b>4 Recursos destinados a la atención de desastres naturales</b>  |                               |   |                   |                               |                |                                 |
| a. Asignación al fideicomiso para desastres naturales (m)  |                               |   |                   |                               |                |                                 |
| a.1 Aprobado   |                               | Reporte Trim. Formato 6 a)  |                   | N/A                           | pesos          | Art. 9 de la LDF                |
| a.2 Pagado   |                               | Cuenta Pública / Formato 6 a)   |                   | N/A                           | pesos          | Art. 9 de la LDF                |
| b. Aportación promedio realizada por la Entidad Federativa durante los 5 ejercicios previos, para infraestructura dañada por desastres naturales (n) |                               | Autorizaciones de recursos aprobados por el FONDEN                                      |                   | N/A                           | pesos          | Art. 9 de la LDF                |
| c. Saldo del fideicomiso para desastres naturales (o)  |                               | Cuenta Pública / Auxiliar de Cuentas  |                   | N/A                           | pesos          | Art. 9 de la LDF                |
| d. Costo promedio de los últimos 5 ejercicios de la reconstrucción de infraestructura dañada por desastres naturales (p)                             |                               | Autorizaciones de recursos aprobados por el FONDEN                                      |                   | N/A                           | pesos          | Art. 9 de la LDF                |
| <b>5 Techo para servicios personales (q)</b>   |                               |   |                   |                               |                |                                 |
| a. Asignación en el Presupuesto de Egresos   | X                             | Reporte Trim. Formato 6 d)  |                   | 25,075,600                    | pesos          | Art. 10 y 21 de la LDF          |
| b. Devengado   | X                             | Reporte Trim. Formato 6 d)  |                   | 21,069,471                    | pesos          | Art. 13 fracc. V y 21 de la LDF |
| <b>6 Previsiones de gasto para compromisos de pago derivados de APPs (r)</b>   |                               |   |                   |                               |                |                                 |
| a. Asignación en el Presupuesto de Egresos   |                               | Presupuesto de Egresos  |                   | 0                             | pesos          | Art. 11 y 21 de la LDF          |
| <b>7 Techo de ADEFAS para el ejercicio fiscal (s)</b>  |                               |   |                   |                               |                |                                 |
| a. Propuesto   |                               | Proyecto de Presupuesto de Egresos  | X                 | 0                             | pesos          | Art. 12 y 20 de la LDF          |
| b. Aprobado  |                               | Reporte Trim. Formato 6 a)  | X                 | 0                             | pesos          | Art. 12 y 20 de la LDF          |
| c. Devengado   |                               | Cuenta Pública / Formato 6 a)   | X                 | 0                             | pesos          | Art. 12 y 20 de la LDF          |
| <b>B. INDICADORES CUALITATIVOS</b>   |                               |   |                   |                               |                |                                 |
| <b>1 Iniciativa de Ley de Ingresos y Proyecto de Presupuesto de Egresos</b>  |                               |   |                   |                               |                |                                 |
| a. Objetivos anuales, estrategias y metas para el ejercicio fiscal (t)   | X                             | Iniciativa de Ley de Ingresos y Proyecto de Presupuesto de Egresos                      |                   |                               |                | Art. 5 y 18 de la LDF           |
| b. Proyecciones de ejercicios posteriores (u)  | X                             | Iniciativa de Ley de Ingresos y Proyecto de Presupuesto de Egresos / Formatos 7 a) y b) |                   |                               |                | Art. 5 y 18 de la LDF           |
| c. Descripción de riesgos relevantes y propuestas de acción para enfrentarlos (v)  |                               | Iniciativa de Ley de Ingresos y Proyecto de Presupuesto de Egresos                      | X                 |                               |                | Art. 5 y 18 de la LDF           |
| d. Resultados de ejercicios fiscales anteriores y el ejercicio fiscal en cuestión (w)  |                               | Iniciativa de Ley de Ingresos y Proyecto de Presupuesto de Egresos / Formatos 7 c) y d) | X                 |                               |                | Art. 5 y 18 de la LDF           |
| e. Estudio actuarial de las pensiones de sus trabajadores (x)  |                               | Proyecto de Presupuesto de Egresos / Formato 8  | X                 |                               |                | Art. 5 y 18 de la LDF           |
| <b>2 Balance Presupuestario de Recursos Disponibles, en caso de ser negativo</b>   |                               |   |                   |                               |                |                                 |
| a. Razones excepcionales que justifican el Balance Presupuestario de Recursos Disponibles negativo (y)   |                               | Iniciativa de Ley de Ingresos o Proyecto de Presupuesto de Egresos                      |                   | N/A                           |                | Art. 6 y 19 de la LDF           |
| b. Fuente de recursos para cubrir el Balance Presupuestario de Recursos Disponibles negativo (z)   |                               | Iniciativa de Ley de Ingresos o Proyecto de Presupuesto de Egresos                      |                   | N/A                           |                | Art. 6 y 19 de la LDF           |
| c. Número de ejercicios fiscales y acciones necesarias para cubrir el Balance Presupuestario de Recursos Disponibles negativo (aa)                   |                               | Iniciativa de Ley de Ingresos o Proyecto de Presupuesto de Egresos                      |                   | N/A                           |                | Art. 6 y 19 de la LDF           |
| d. Informes Trimestrales sobre el avance de las acciones para recuperar el Balance Presupuestario de Recursos Disponibles (bb)                       |                               | Reporte Trim. y Cuenta Pública  |                   | N/A                           |                | Art. 6 y 19 de la LDF           |
| <b>3 Servicios Personales</b>  |                               |   |                   |                               |                |                                 |
| a. Remuneraciones de los servidores públicos (cc)  | X                             | Proyecto de Presupuesto   |                   | 25,075,600                    | PESOS          | Art. 10 y 21 de la LDF          |
| b. Previsiones salariales y económicas para cubrir incrementos salariales, creación de plazas y otros (dd)   | X                             | Proyecto de Presupuesto   |                   | 1,520,900                     | PESOS          | Art. 10 y 21 de la LDF          |
| <b>INDICADORES DEL EJERCICIO PRESUPUESTARIO</b>  |                               |   |                   |                               |                |                                 |
| <b>A. INDICADORES CUANTITATIVOS</b>  |                               |   |                   |                               |                |                                 |
| <b>1 Ingresos Excedentes derivados de Ingresos de Libre Disposición</b>  |                               |   |                   |                               |                |                                 |
| a. Monto de Ingresos Excedentes derivados de ILD (ee)  | X                             | Cuenta Pública / Formato 5  |                   | 14,812,235                    | pesos          | Art. 14 y 21 de la LDF          |
| b. Monto de Ingresos Excedentes derivados de ILD destinados al fin del A.14, fracción I de la LDF (ff)   |                               | Cuenta Pública  |                   | N/A                           | pesos          | Art. 14 y 21 de la LDF          |
| c. Monto de Ingresos Excedentes derivados de ILD destinados al fin del A.14, fracción II, a) de la LDF (gg)  |                               | Cuenta Pública  |                   | N/A                           | pesos          | Art. 14 y 21 de la LDF          |

|    |  |                |     |       |                                   |
|----|--|----------------|-----|-------|-----------------------------------|
| d. | Monto de Ingresos Excedentes derivados de ILD destinados al fin del A.14, fracción II, b) de la LDF (hh)   | Cuenta Pública | N/A | pesos | Art. 14 y 21 de la LDF            |
| e. | Monto de Ingresos Excedentes derivados de ILD destinados al fin del artículo noveno transitorio de la LDF (ii)   |                | N/A | pesos | Art. Noveno Transitorio de la LDF |
| f. | Monto de Ingresos Excedentes derivados de ILD destinados al fin señalado por el Artículo 14, párrafo segundo y en el artículo 21 y noveno Transitorio de la LDF (jj)                       |                | N/A |       | Art.14 y 21 de la LDF             |
| g. | Monto de Ingresos excedentes derivados de ILD en un nivel de endeudamiento sostenible de acuerdo al Sistema de Alertas hasta por el 5% de los recursos para cubrir el Gasto Corriente (kk) |                | N/A |       | Art.14 y 21 de la LDF             |

|                                     |   |   |     |       |                           |                                  |
|-------------------------------------|---|---|-----|-------|---------------------------|----------------------------------|
| <b>B. INDICADORES CUALITATIVOS</b>  |   |   |     |       |                           |                                  |
| 1                                   | Análisis Costo-Beneficio para programas o proyectos de inversión mayores a 10 millones de UDIS (jj) | Página de internet de la Secretaría de Finanzas o Tesorería Municipal | X   |       |                           | Art. 13 frac. III y 21 de la LDF |
| 2                                   | Análisis de conveniencia y análisis de transferencia de riesgos de los proyectos APPs (kk)          | Página de internet de la Secretaría de Finanzas o Tesorería Municipal | X   |       |                           | Art. 13 frac. III y 21 de la LDF |
| 3                                   | Identificación de población objetivo, destino y temporalidad de subsidios (ll)                      | Página de internet de la Secretaría de Finanzas o Tesorería Municipal | X   |       |                           | Art. 13 frac. VII y 21 de la LDF |
| <b>INDICADORES DE DEUDA PÚBLICA</b> |   |   |     |       |                           |                                  |
| <b>A. INDICADORES CUANTITATIVOS</b> |   |   |     |       |                           |                                  |
| <b>1 Obligaciones a Corto Plazo</b> |   |   |     |       |                           |                                  |
| a.                                  | Límite de Obligaciones a Corto Plazo (mm)   |   | N/A | pesos | Art. 30 frac. I de la LDF |                                  |
| b.                                  | Obligaciones a Corto Plazo (nn)   |   | N/A | pesos | Art. 30 frac. I de la LDF |                                  |