



SECRETARÍA EJECUTIVA DEL SISTEMA ESTATAL ANTICORRUPCIÓN DE AGUASCALIENTES

Introducción



En cumplimiento a la Ley General de Contabilidad Gubernamental en su artículo 52, donde se establece que los Estados Financieros y demás información presupuestaria, programática y contable que emanen de los registros de los entes públicos, serán la base para la emisión de informes periódicos y para la formulación de la Cuenta Pública anual.

Lo anterior será la base para la emisión de la Cuenta Pública de la Secretaría Ejecutiva del Sistema Estatal Anticorrupción la cual contiene:

- I. Información Contable.
- II. Información Presupuestaria.
- III. Información Programática.
- IV. Información Complementaria.
- V. Anexos de Disciplina Financiera.



SECRETARÍA EJECUTIVA DEL SISTEMA ESTATAL ANTICORRUPCIÓN DE AGUASCALIENTES

Contable

CUENTA PÚBLICA 2022



Cuenta Pública 2022
SECRETARÍA EJECUTIVA DEL SISTEMA ESTATAL ANTICORRUPCIÓN DE AGUASCALIENTES

Estado de Actividades
Del 1 de Enero al 31 de Diciembre de 2022 y 2021
(Pesos)

Concepto	2022	2021
INGRESOS Y OTROS BENEFICIOS		
Ingresos de la Gestión	186,799	83,263
Impuestos	0	0
Cuotas y Aportaciones de Seguridad Social	0	0
Contribuciones de Mejoras	0	0
Derechos	0	0
Productos	186,799	83,263
Aprovechamientos	0	0
Ingresos por Venta de Bienes y Prestación de Servicios	0	0
Participaciones, Aportaciones, Convenios, Incentivos Derivados de la Colaboración Fiscal, Fondos Distintos de Aportaciones, Transferencias, Asignaciones, Subsidios y Subvenciones, y Pensiones	16,791,200	16,205,000
Participaciones, Aportaciones, Convenios, Incentivos Derivados de la Colaboración Fiscal, Fondos Distintos de Aportaciones, Transferencias, Asignaciones, Subsidios y Subvenciones, y Pensiones y Jubilaciones	0	0
	16,791,200	16,205,000
Otros Ingresos y Beneficios	0	0
Ingresos Financieros	0	0
Incremento por Variación de Inventarios	0	0
Disminución del Exceso de Estimaciones por Pérdida o Deterioro u Obsolescencia	0	0
Disminución del Exceso de Provisiones	0	0
Otros Ingresos y Beneficios Varios	0	0
Total de Ingresos y Otros Beneficios	16,977,999	16,288,263
GASTOS Y OTRAS PÉRDIDAS		
Gastos de Funcionamiento	16,128,868	15,298,775
Servicios Personales	9,697,739	9,224,028
Materiales y Suministros	492,218	392,993
Servicios Generales	5,938,911	5,681,754
Transferencias, Asignaciones, Subsidios y Otras Ayudas	0	0
Transferencias Internas y Asignaciones al Sector Público	0	0
Transferencias al Resto del Sector Público	0	0
Subsidios y Subvenciones	0	0
Ayudas Sociales	0	0
Pensiones y Jubilaciones	0	0
Transferencias a Fideicomisos, Mandatos y Contratos Análogos	0	0
Transferencias a la Seguridad Social	0	0
Donativos	0	0
Transferencias al Exterior	0	0
Participaciones y Aportaciones	0	0
Participaciones	0	0
Aportaciones	0	0
Convenios	0	0
Intereses, Comisiones y Otros Gastos de la Deuda Pública	0	0
Intereses de la Deuda Pública	0	0
Comisiones de la Deuda Pública	0	0
Gastos de la Deuda Pública	0	0
Costo por Coberturas	0	0
Apoyos Financieros	0	0
Otros Gastos y Pérdidas Extraordinarias	545,519	491,484
Estimaciones, Depreciaciones, Deterioros, Obsolescencia y Provisiones	545,519	491,484
Disminución de Inventarios	0	0
Aumento por Insuficiencia de Estimaciones por Pérdida o Deterioro y Aumento por Insuficiencia de Provisiones	0	0
Otros Gastos	0	0
Inversión Pública	0	0
Inversión Pública no Capitalizable	0	0
Total de Gastos y Otras Pérdidas	16,674,387	15,790,259
Resultados del Ejercicio (Ahorro/Desahorro)	303,613	498,004

Bajo protesta de decir verdad declaramos que los Estados Financieros y sus Notas son razonablemente correctos y responsabilidad del e

C. P. JUAN CARLOS GALLEGOS GÓMEZ
DIRECTOR GENERAL DE ADMINISTRACIÓN

MTRO. AQUILES ROMERO GONZÁLEZ
SECRETARIO TÉCNICO



Cuenta Pública 2022
SECRETARÍA EJECUTIVA DEL SISTEMA ESTATAL ANTICORRUPCIÓN DE AGUASCALIENTES
Estado de Situación Financiera
Al 31 de Diciembre de 2022 y 2021
(Pesos)

CONCEPTO	Año		CONCEPTO	Año	
	2022	2021		2022	2021
ACTIVO			PASIVO		
<i>Activo Circulante</i>			<i>Pasivo Circulante</i>		
Efectivo y Equivalentes	1,068,947	940,251	Cuentas por Pagar a Corto Plazo	427,359	361,780
Derechos a Recibir Efectivo o Equivalentes	0	0	Documentos por Pagar a Corto Plazo	0	0
Derechos a Recibir Bienes o Servicios	0	0	Porción a Corto Plazo de la Deuda Pública a Largo Plazo	0	0
Inventarios	0	0	Títulos y Valores a Corto Plazo	0	0
Almacenes	0	0	Pasivos Diferidos a Corto Plazo	0	0
Estimación por Pérdida o Deterioro de Activos Circulantes	0	0	Fondos y Bienes de Terceros en Garantía y/o Administración a Corto Plazo	0	0
Otros Activos Circulantes	0	0	Provisiones a Corto Plazo	0	0
<i>Total de Activos Circulantes</i>	<i>1,068,947</i>	<i>940,250</i>	Otros Pasivos a Corto Plazo	0	0
			<i>Total de Pasivos Circulantes</i>	<i>427,359</i>	<i>361,780</i>
<i>Activo No Circulante</i>			<i>Pasivo No Circulante</i>		
Inversiones Financieras a Largo Plazo	0	0	Cuentas por Pagar a Largo Plazo	0	0
Derechos a Recibir Efectivo o Equivalentes a Largo Plazo	0	0	Documentos por Pagar a Largo Plazo	0	0
Bienes Inmuebles, Infraestructura y Construcciones en Proceso	0	0	Deuda Pública a Largo Plazo	0	0
Bienes Muebles	3,231,996	3,084,490	Pasivos Diferidos a Largo Plazo	0	0
Activos Intangibles	281,552	221,026	Fondos y Bienes de Terceros en Garantía y/o en Administración a Largo Plazo	0	0
Depreciación, Deterioro y Amortización Acumulada de Bienes	-2,151,720	-1,606,201	Provisiones a Largo Plazo	0	0
Activos Diferidos	0	0	<i>Total de Pasivos No Circulantes</i>	<i>0</i>	<i>0</i>
Estimación por Pérdida o Deterioro de Activos no Circulantes	0	0	<i>Total del Pasivo</i>	<i>427,359</i>	<i>361,780</i>
Otros Activos no Circulantes	0	0			
<i>Total de Activos No Circulantes</i>	<i>1,361,828</i>	<i>1,699,314</i>	HACIENDA PÚBLICA/ PATRIMONIO		
<i>Total del Activo</i>	<i>2,430,775</i>	<i>2,639,565</i>	<i>Hacienda Pública/Patrimonio Contribuido</i>	<i>0</i>	<i>0</i>
			Aportaciones	0	0
			Donaciones de Capital	0	0
			Actualización de la Hacienda Pública / Patrimonio	0	0
			<i>Hacienda Pública/Patrimonio Generado</i>	<i>2,003,416</i>	<i>2,277,785</i>
			Resultados del Ejercicio (Ahorro / Desahorro)	303,613	498,004
			Resultados de Ejercicios Anteriores	1,699,804	1,779,781
			Revalúos	0	0
			Reservas	0	0
			Rectificaciones de Resultados de Ejercicios Anteriores	0	0
			<i>Exceso o Insuficiencia en la Actualización de la Hacienda Pública/Patrimonio</i>	<i>0</i>	<i>0</i>
			Resultado por Posición Monetaria	0	0
			Resultado por Tenencia de Activos no Monetarios	0	0
			<i>Total Hacienda Pública/ Patrimonio</i>	<i>2,003,416</i>	<i>2,277,785</i>
			<i>Total del Pasivo y Hacienda Pública / Patrimonio</i>	<i>2,430,775</i>	<i>2,639,565</i>

Bajo protesta de decir verdad declaramos que los Estados Financieros y sus Notas son razonablemente correctos y responsabilidad del emisor

CP. JUAN CARLOS GALLEGOS GÓMEZ
DIRECTOR GENERAL DE ADMINISTRACIÓN

MTRO. AQUILES ROMERO GONZÁLEZ
SECRETARIO TÉCNICO



Cuenta Pública 2022
SECRETARÍA EJECUTIVA DEL SISTEMA ESTATAL ANTICORRUPCIÓN DE AGUASCALIENTES
Estado de Variación en la Hacienda Pública
Del 1 de Enero al 31 de Diciembre de 2022
(pesos)

Concepto	Hacienda Pública/Patrimonio Contribuido	Hacienda Pública/Patrimonio Generado de Ejercicios Anteriores	Hacienda Pública/Patrimonio Generado del Ejercicio	Exceso o Insuficiencia en la Actualización de la Hacienda Pública / Patrimonio	TOTAL
HACIENDA PÚBLICA/PATRIMONIO CONTRIBUIDO NETO DE 2021	0				0
Aportaciones	0				0
Donaciones de Capital	0				0
Actualización de la Hacienda Pública/Patrimonio	0				0
HACIENDA PÚBLICA /PATRIMONIO GENERADO NETO DE 2021		1,779,781	498,004		2,277,785
Resultados del Ejercicio (Ahorro/Desahorro)			498,004		498,004
Resultados de Ejercicios Anteriores		1,779,781			1,779,781
Revalúos		0			0
Reservas		0		0	0
Rectificaciones de Resultados de Ejercicios Anteriores		0			0
EXCESO O INSUFICIENCIA EN LA ACTUALIZACIÓN DE LA HACIENDA PÚBLICA/ PATRIMONIO NETO DE 2021				0	0
Resultado por Posición Monetaria				0	0
Resultado por Tenencia de Activos no Monetarios				0	0
HACIENDA PÚBLICA / PATRIMONIO NETO FINAL DE 2021	0	1,779,781	498,004	0	2,277,785
CAMBIOS EN LA HACIENDA PÚBLICA/PATRIMONIO CONTRIBUIDO NETO DE 2022	0				0
Aportaciones	0				0
Donaciones de Capital	0				0
Actualización de la Hacienda Pública/Patrimonio	0				0
VARIACIONES DE LA HACIENDA PÚBLICA / PATRIMONIO GENERADO NETO DE 2022		-79,977	-194,391		-274,368
Resultados del Ejercicio (Ahorro/Desahorro)			303,613		303,613
Resultados de Ejercicios Anteriores		-79,977	-498,004		-577,981
Revalúos		0	0		0
Reservas		0	0	0	0
Rectificaciones de Resultados de Ejercicios Anteriores		0	0		0
CAMBIOS EN EL EXCESO O INSUFICIENCIA EN LA ACTUALIZACIÓN DE LA HACIENDA PÚBLICA/ PATRIMONIO NETO DE 2022				0	0
Resultado por Posición Monetaria				0	0
Resultado por Tenencia de Activos no Monetarios				0	0
HACIENDA PÚBLICA / PATRIMONIO NETO FINAL DE 2022	0	1,699,804	303,613	0	2,003,416

Bajo protesta de decir verdad declaramos que los Estados Financieros y sus Notas son razonablemente correctos y responsabilidad del emisor

C.P. JUAN CARLOS GALLEGOS GÓMEZ
DIRECTOR GENERAL DE ADMINISTRACIÓN

MTRO. AQUÍLES ROMERO GONZÁLEZ
SECRETARIO TÉCNICO



Cuenta Pública 2022
SECRETARÍA EJECUTIVA DEL SISTEMA ESTATAL ANTICORRUPCIÓN DE AGUASCALIENTES

Estado de Cambios en la Situación Financiera
Del 1 de Enero al 31 de Diciembre de 2022

(Pesos)

Concepto	Origen	Aplicación
ACTIVO	208,790	0
Activo Circulante	0	128,696
Efectivo y Equivalentes	0	128,696
Derechos a Recibir Efectivo o Equivalentes	0	0
Derechos a Recibir Bienes o Servicios	0	0
Inventarios	0	0
Almacenes	0	0
Estimación por Pérdida o Deterioro de Activos Circulantes	0	0
Otros Activos Circulantes	0	0
Activo No Circulante	337,486	0
Inversiones Financieras a Largo Plazo	0	0
Derechos a Recibir Efectivo o Equivalentes a Largo Plazo	0	0
Bienes Inmuebles, Infraestructura y Construcciones en Proceso	0	0
Bienes Muebles	0	147,507
Activos Intangibles	0	60,526
Depreciación, Deterioro y Amortización Acumulada de Bienes	545,519	0
Activos Diferidos	0	0
Estimación por Pérdida o Deterioro de Activos no Circulantes	0	0
Otros Activos no Circulantes	0	0
PASIVO	65,579	0
Pasivo Circulante	65,579	0
Cuentas por Pagar a Corto Plazo	65,579	0
Documentos por Pagar a Corto Plazo	0	0
Porción a Corto Plazo de la Deuda Pública a Largo Plazo	0	0
Títulos y Valores a Corto Plazo	0	0
Pasivos Diferidos a Corto Plazo	0	0
Fondos y Bienes de Terceros en Garantía y/o Administración a Corto Plazo	0	0
Provisiones a Corto Plazo	0	0
Otros Pasivos a Corto Plazo	0	0
<i>Pasivo No Circulante</i>	0	0
Cuentas por Pagar a Largo Plazo	0	0
Documentos por Pagar a Largo Plazo	0	0
Deuda Pública a Largo Plazo	0	0
Pasivos Diferidos a Largo Plazo	0	0
Fondos y Bienes de Terceros en Garantía y/o en Administración a Largo Plazo	0	0
Provisiones a Largo Plazo	0	0
HACIENDA PÚBLICA/ PATRIMONIO	0	274,368
Hacienda Pública/Patrimonio Contribuido	0	0
Aportaciones	0	0
Donaciones de Capital	0	0
Actualización de la Hacienda Pública / Patrimonio	0	0
Hacienda Pública/Patrimonio Generado	0	274,368
Resultados del Ejercicio (Ahorro / Desahorro)	0	194,391
Resultados de Ejercicios Anteriores	0	79,977
Revalúos	0	0
Reservas	0	0
Rectificaciones de Resultados de Ejercicios Anteriores	0	0
Exceso o Insuficiencia en la Actualización de la Hacienda Pública/Patrimonio	0	0
Resultado por Posición Monetaria	0	0
Resultado por Tenencia de Activos no Monetarios	0	0

Bajo protesta de decir verdad declaramos que los Estados Financieros y sus Notas son razonablemente correctos y responsabilidad del emisor

C.P. JUAN CARLOS GALLEGOS GÓMEZ
DIRECTOR GENERAL DE ADMINISTRACIÓN

MTRO. AQUILES ROMERO GONZÁLEZ
SECRETARIO TÉCNICO



Cuenta Pública 2022
SECRETARÍA EJECUTIVA DEL SISTEMA ESTATAL ANTICORRUPCIÓN DE AGUASCALIENTES
Estado de Flujos de Efectivo
Del 1 de Enero al 31 de Diciembre de 2022 y 2021
(Pesos)

Concepto	2022	2021
Flujos de Efectivo de las Actividades de Operación		
Origen	16,977,999	16,288,263
Impuestos	0	0
Cuotas y Aportaciones de Seguridad Social	0	0
Contribuciones de mejoras	0	0
Derechos	0	0
Productos	186,799	83,263
Aprovechamientos	0	0
Ingresos por Venta de Bienes y Prestación de Servicios	0	0
Participaciones, Aportaciones, Convenios, Incentivos Derivados de la Colaboración Fiscal y Fondos Distintos de Aportaciones	0	0
Transferencias, Asignaciones, Subsidios y Subvenciones, y Pensiones y Jubilaciones	16,791,200	16,205,000
Otros Orígenes de Operación	0	0
Aplicación	16,652,784	15,345,729
Servicios Personales	9,677,117	9,203,255
Materiales y Suministros	492,218	392,993
Servicios Generales	5,860,320	5,515,357
Transferencias Internas y Asignaciones al Sector Público	0	0
Transferencias al resto del Sector Público	0	0
Subsidios y Subvenciones	0	0
Ayudas Sociales	0	0
Pensionamientos y Jubilaciones	0	0
Transferencias a Fideicomisos, Mandatos y Contratos Análogos	0	0
Transferencias a la Seguridad Social	0	0
Donativos	0	0
Transferencias al Exterior	0	0
Participaciones	0	0
Aportaciones	0	0
Convenios	0	0
Otras Aplicaciones de Operación	623,130	234,123
Flujos Netos de Efectivo por Actividades de Operación	325,215	942,535
Flujos de Efectivo de las Actividades de Inversión		
Origen	0	0
Bienes Inmuebles, Infraestructura y Construcciones en Proceso	0	0
Bienes Muebles	0	0
Otros Orígenes de Inversión	0	0
Aplicación	196,519	400,768
Bienes Inmuebles, Infraestructura y Construcciones en Proceso	0	0
Bienes Muebles	147,507	300,119
Otras Aplicaciones de Inversión	49,012	100,649
Flujos Netos de Efectivo por Actividades de Inversión	-196,519	-400,768
Flujo de Efectivo de las Actividades de Financiamiento		
Origen	0	0
Endeudamiento Neto	0	0
Interno	0	0
Externo	0	0
Otros Orígenes de Financiamiento	0	0
Aplicación	0	0
Servicios de la Deuda	0	0
Interno	0	0
Externo	0	0
Otras Aplicaciones de Financiamiento	0	0
Flujos netos de Efectivo por Actividades de Financiamiento	0	0
Incremento/Disminución Neta en el Efectivo y Equivalentes al Efectivo	128,696	541,767
Efectivo y Equivalentes al Efectivo al inicio del Ejercicio	940,251	398,484
Efectivo y Equivalentes al Efectivo al final del Ejercicio	1,068,947	940,251

Bajo protesta de decir verdad declaramos que los Estados Financieros y sus Notas son razonablemente correctos y responsabilidad del emisor

C.P. JUAN CARLOS GALLEGOS GÓMEZ
DIRECTOR GENERAL DE ADMINISTRACIÓN

MTRO. AQUILES ROMERO GONZÁLEZ
SECRETARIO TÉCNICO




Cuenta Pública 2022
SECRETARÍA EJECUTIVA DEL SISTEMA ESTATAL ANTICORRUPCIÓN DE AGUASCALIENTES
Informe de Pasivos Contingentes
Del 1 de Enero al 31 de Diciembre de 2022
(Pesos)

"En cumplimiento a lo dispuesto en los artículos 46, fracción I, inciso d, y 52 de la Ley General de Contabilidad Gubernamental, y de conformidad con lo establecido en el capítulo VII, numeral III, inciso g) del Manual de Contabilidad Gubernamental emitido por el CONAC, el ente público informa lo siguiente:"

Cuenta	Concepto	Importe
	En el año 2022, no se tuvieron Pasivos Contingentes	
	TOTAL	

Bajo protesta de decir verdad declaramos que los Estados Financieros y sus Notas son razonablemente correctos y responsabilidad del emisor


C.P. JUAN CARLOS GALLEGOS GÓMEZ
DIRECTOR GENERAL DE
ADMINISTRACIÓN


MTR. AQUILES ROMERO GONZÁLEZ
SECRETARIO TÉCNICO

Secretaría Ejecutiva Del Sistema Estatal Anticorrupción De Aguascalientes



Notas a los Estados Financieros
Al 31 de diciembre 2022

a) NOTAS DE DESGLOSE

I) NOTAS AL ESTADO DE SITUACIÓN FINANCIERA

Activo

Efectivo y Equivalentes

A continuación se relacionan las cuentas que integran el rubro de efectivo y equivalentes:

Concepto	2022	2021
BANCOS/TESORERÍA	64,302.93	95,074.64
INVERSIONES TEMPORALES (HASTA 3 MESES)	1,004,643.92	845,175.88
FONDOS CON AFECTACIÓN ESPECÍFICA	-	-
Suma	1,068,946.85	940,250.52

Bancos/Tesorería

Representa el monto de efectivo disponible propiedad de la SESEA, en instituciones bancarias, su importe se integra por:

Banco	Importe
BBVA BANCOMER	64,302.93
	-
	-
Suma	64,302.93

Inversiones Temporales

Representa el monto de efectivo invertido por la SESEA, la cual se efectúa a plazos que van de inversión a la vista hasta 90 días, su importe se integra por:

Banco	Importe
	-
FONDO DE INVERSIÓN BANCOMER	1,004,643.92
	-
	-
Suma	1,004,643.92

Bienes Muebles, Inmuebles e Intangibles

Bienes Inmuebles, Infraestructura y Construcciones en Proceso

Se integran de la siguiente manera:

Concepto	2022	2021
TERRENOS	-	-
OTROS BIENES INMUEBLES	-	-
Subtotal BIENES MUEBLES	-	-

Bienes Muebles, Intangibles y Depreciaciones

Se integran de la siguiente manera:

Concepto	2022	2021
MOBILIARIO Y EQUIPO DE ADMINISTRACIÓN	2,096,296.68	1,981,775.80
MOBILIARIO Y EQUIPO EDUCACIONAL Y RECREATIVO	75,072.76	42,086.97
VEHÍCULOS Y EQUIPO DE TRANSPORTE	1,060,627.00	1,060,627.00
MAQUINARIA, OTROS EQUIPOS Y HERRAMIENTAS	-	-
Subtotal BIENES MUEBLES	3,231,996.44	3,084,489.77
SOFTWARE	-	-
LICENCIAS	281,551.68	221,025.62

Subtotal ACTIVOS INTANGIBLES	281,551.68	221,025.62
DEPRECIACIÓN ACUMULADA DE BIENES MUEBLES	(2,151,719.87)	(1,606,201.00)
ACCIÓN, DETERIORO Y AMORTIZACIÓN ACUMULADA DE BIENES	(2,151,719.87)	(1,606,201.00)
Suma	1,361,828.25	1,699,314.39

Activo Diferido

La Secretaría Ejecutiva del Sistema Estatal Anticorrupción de Aguascalientes no cuenta con Activos Diferidos, por lo que no aplica revelación de este rubro.

Estimaciones y Deterioros

La Secretaría Ejecutiva del Sistema Estatal Anticorrupción de Aguascalientes no cuenta con Estimaciones y Deterioros, por lo que no aplica revelación de este rubro.

Otros Activos

La Secretaría Ejecutiva del Sistema Estatal Anticorrupción de Aguascalientes no cuenta con Otros Activos , por lo que no aplica revelación de este rubro

Pasivo

La Secretaría Ejecutiva del Sistema Estatal Anticorrupción de Aguascalientes no cuenta con Otros Activos , por lo que no aplica revelación de este rubro

Este género se compone de dos grupos, el Pasivo Circulante y el Pasivo No Circulante, en éstos inciden pasivos derivados de operaciones por servicios personales, cuentas por pagar por operaciones presupuestarias devengadas y contabilizadas al 31 de diciembre del ejercicio correspondiente; pasivos por obligaciones laborales, a continuación se presenta la integración del pasivo:

Concepto	2022	2021
PASIVO CIRCULANTE	427,359.00	361,780.42
PASIVO NO CIRCULANTE	-	-
Suma de Pasivo	427,359.00	361,780.42

Pasivo Circulante

Destacan entre las principales partidas del Pasivo Circulante las siguientes:

Concepto	Importe
SERVICIOS PERSONALES POR PAGAR A CORTO PLAZO	20,622.13
RETENCIONES Y CONTRIBUCIONES POR PAGAR A CORTO PLAZO	343,022.95
INGRESOS POR CLASIFICAR	-
PROVEEDORES POR PAGAR A CORTO PLAZO	63,713.92
OTRAS CUENTAS POR PAGAR A CORTO PLAZO	-
Suma PASIVO CIRCULANTE	427,359.00

II) NOTAS AL ESTADO DE ACTIVIDADES

Ingresos de Gestión

Concepto	Importe
PRODUCTOS FINANCIERO	186,799.22
Subtotal Productos Financieros	186,799.22
TRANSFERENCIAS Y ASIGNACIONES	16,791,200.00
Subtotal Transferencias y Asignaciones	16,791,200.00

Gastos y Otras Pérdidas:

- Representan los hechos contables que disminuyen al patrimonio neto del ente público, las cuales ascendieron de la siguiente manera:

Concepto	Importe
GASTOS DE FUNCIONAMIENTO	16,128,868.00
TRANSFERENCIAS, ASIGNACIONES, SUBSIDIOS Y OTRAS AYUDAS	0
PARTICIPACIONES Y APORTACIONES	0
INTERESES, COMISIONES Y OTROS GASTOS DE LA DEUDA PÚBLICA	0
OTROS GASTOS Y PÉRDIDAS EXTRAORDINARIAS	545,518.91
Suma de GASTOS Y OTRAS PÉRDIDAS	\$ 16,674,386.91

III) NOTAS AL ESTADO DE VARIACIÓN EN LA HACIENDA PÚBLICA

En el periodo que se informa no hubo variaciones al Patrimonio Contribuido

IV) NOTAS AL ESTADO DE FLUJOS DE EFECTIVO

Efectivo y equivalentes

Concepto	2022	2021
BANCOS/TESORERÍA	64,302.93	95,074.64
BANCOS/DEPENDENCIAS Y OTROS	-	-
INVERSIONES TEMPORALES (HASTA 3 MES)	1,004,643.92	845,175.88
FONDOS CON AFECTACIÓN ESPECÍFICA	-	-
DEPÓSITOS DE FONDOS DE TERCEROS EN	-	-
Total de EFECTIVO Y EQUIVALENTES	1,068,946.85	940,250.52

V) CONCILIACIÓN ENTRE LOS INGRESOS PRESUPUESTARIOS Y CONTABLES, ASÍ COMO ENTRE LOS EGRESOS PRESUPUESTARIOS Y LOS GASTOS CONTABLES

La conciliación se presentará atendiendo a lo dispuesto por el Acuerdo por el que se emite el formato de conciliación entre los ingresos presupuestarios y contables, así como entre los egresos presupuestarios y los gastos contables.

SECRETARIA EJECUTIVA DEL SISTEMA ESTATAL ANTICORRUPCIÓN		
Conciliación entre los Ingresos Presupuestarios y Contables		
Correspondiente del 1 de enero al 31 de diciembre de 2022		
(Cifras en pesos)		
1. Ingresos Presupuestarios		16,977,999.22
2. Más ingresos contables no presupuestarios		0
2.1 Ingresos Financieros	0	
2.2 Incremento por Variación de Inventarios	0	
2.3 Disminución del exceso de estimaciones por pérdida o deterioro u	0	
2.4 Disminución del exceso de provisiones	0	
2.5 Otros ingresos y beneficios varios	0	
2.6 Otros ingresos contables no presupuestarios	0	
3. Menos ingresos presupuestarios no contables		0
3.1 Aprovechamientos Patrimoniales	0	
3.2 Ingresos derivados de financiamientos	0	
3.3 Otros Ingresos presupuestarios no contables	0	
4. Ingresos Contables (4 = 1 + 2 - 3)		16,977,999.22

SECRETARIA EJECUTIVA DEL SISTEMA ESTATAL ANTICORRUPCIÓN		
Conciliación entre los Egresos Presupuestarios y los Gastos Contables		
Correspondiente del 1 de Enero al 31 de diciembre de 2022		
1. Total de egresos presupuestarios		16,336,900.43
2. Menos egresos presupuestarios no contables		208,032.94
2.1 Materias Primas y Materiales de Producción y Comercialización	-	
2.2 Materiales y Suministros	-	
2.3 Mobiliario y Equipo de Administración	114,520.88	
2.4 Mobiliario y Equipo Educativo y Recreativo	32,986.00	
2.5 Equipo e Instrumental Médico y de Laboratorio	-	
2.6 Vehículos y Equipo de Transporte	-	
2.7 Equipo de Defensa y Seguridad	-	
2.8 Maquinaria, Otros Equipos y Herramientas	-	
2.9 Activos Biológicos	-	
2.10 Bienes Inmuebles	-	
2.11 Activos Intangibles	60,526.06	
2.12 Obra Pública en Bienes de Dominio Público	-	
2.13 Obra Pública en Bienes Propios	-	
2.14 Acciones y Participaciones de Capital	-	
2.15 Compra de Títulos y Valores	-	
2.16 Concesión de Préstamos	-	
2.17 Inversiones en Fideicomisos, Mandatos y Otros Análogos	-	
2.18 Provisiones para Contingencias y Otras Erogaciones Especiales	-	
2.19 Amortización de la Deuda Pública	-	
2.20 Adeudos de Ejercicios Fiscales Anteriores (ADEFAS)	-	

2.21 Otros Egresos Presupuestales No Contables	-	
3. Más Gastos Contables No Presupuestarios		545,518.91
3.1 Estimaciones, Depreciaciones, Deterioros, Obsolescencia y	545,518.91	
3.2 Provisiones	-	
3.3 Disminución de inventarios	-	
3.4 Aumento por insuficiencia de estimaciones por pérdida o deterioro u	-	
3.5 Aumento por insuficiencia de provisiones	-	
3.6 Otros Gastos	-	
3.7 Otros Gastos Contables No Presupuestales	-	
4. Total de Gasto Contable		16,674,386.40

b) NOTAS DE MEMORIA (CUENTAS DE ORDEN)

Las cuentas de orden se utilizan para registrar movimientos de valores que no afecten o modifiquen el balance del ente contable, sin embargo, su incorporación en libros es necesaria con fines de recordatorio contable, de control y en general sobre los aspectos administrativos, o bien, para consignar sus derechos o responsabilidades contingentes que puedan, o no, presentarse en el futuro; se aclara que la Secretaría Ejecutiva del Sistema Estatal Anticorrupción no utiliza cuentas de orde.

c) NOTAS DE GESTIÓN ADMINISTRATIVA

1. Introducción

Las Notas a los Estados Financieros revelan información complementaria de los rubros y saldos presentados en los estados financieros siendo de utilidad para que los usuarios de la información financieras tomen decisiones con una base objetiva. Esto implica que estas no sean en sí mismas un estado financiero. sino que formen parte integral de ellos, siendo obligatoria su presentación.

2. Panorama Económico y Financiero

Los principales recursos económicos que obtuvo la SESEA fueron Transferencias del ramo 28 por parte de la Secretaría de Finanzas

3. Autorización e Historia

Se informará sobre:

En términos de la Ley del Sistema Estatal Anticorrupción del Estado de Aguascalientes, ser un organismo descentralizado, no sectorizado, con personalidad jurídica y patrimonio propio, con autonomía técnica y de gestión, que tendrá su sede en la capital del Estado.

El 27 de julio de 2018, la Junta de Gobierno del Sistema Estatal Anticorrupción, aprobó la designación del suscrito, Maestro Aquiles Romero González, como Secretario Técnico de la Secretaría Ejecutiva del Sistema Estatal Anticorrupción de Aguascalientes, confiéndome las facultades señaladas en los artículos 16 y 17 fracciones I y V del Estatuto Orgánico de la Secretaría Ejecutiva del Sistema Estatal Anticorrupción de Aguascalientes así como las otorgadas para los Directores Generales de los Organismos Descentralizados en las fracciones I y II del artículo 15 de la Ley para el Control de las Entidades Paraestatales del Estado de Aguascalientes.

El 20 de septiembre de 2018, en sesión extraordinaria, la Junta de Gobierno del Sistema Estatal Anticorrupción, aprobó por unanimidad en el Estatuto Orgánico de la Secretaría Ejecutiva del Sistema Estatal Anticorrupción de Aguascalientes.

El Estatuto Orgánico de la Secretaría Ejecutiva del Sistema Estatal Anticorrupción de Aguascalientes fue publicado en el Periódico Oficial del Estado de Aguascalientes el día 24 de septiembre del 2018, para todos los efectos legales procedentes.

Conforme al artículo 15 de la Ley para el Control de las Entidades Paraestatales del Estado de Aguascalientes en relación con el artículo 17 fracción VII del Estatuto Orgánico de la Secretaría Ejecutiva del Sistema Estatal Anticorrupción de Aguascalientes, el suscrito Maestro Aquiles Romero González, como Secretario Técnico, cuenta con las facultades suficientes para celebrar el presente acto.

Que el Registro Federal de Contribuyentes de "LA SESEA" es: SES1809244C1

4. Organización y Objeto Social

Se informará sobre:

Objeto social. Fungir como órgano de apoyo técnico del Comité Coordinador, a efecto de proveerle asistencia técnica, así como los insumos necesarios para el desempeño de sus atribuciones, conforme a lo dispuesto en la Fracción II del Artículo 82 B de la Constitución Política del Estado de Aguascalientes, la Ley del Sistema Estatal Anticorrupción de Aguascalientes y demás disposiciones aplicables.

Principal actividad. Realizar estudios especializados en materias relacionadas con la prevención, detección y disuasión de hechos de corrupción y de faltas administrativas, fiscalización y control de recursos públicos; Elaborar los anteproyectos de metodologías, indicadores y políticas integrales en materia de combate a los hechos de corrupción; fiscalización y control de los recursos públicos; prevención, control y disuasión de las faltas administrativas.

5. Bases de Preparación de los Estados Financieros

La información revela en los estados financieros de la Secretaría Ejecutiva del Sistema Estatal Anticorrupción de Aguascalientes se encuentra expresada en moneda nacional y han sido elaborados de conformidad con las políticas y prácticas contables emitidas por el Consejo Nacional de Armonización Contables (CONAC), de conformidad con la Ley General de Contabilidad Gubernamental (LGCG), el Manual de Contabilidad Gubernamental, los criterios contables establecidos en la Ley de Presupuesto, Gasto Público y Responsabilidad Hacendaria del Estado de Aguascalientes, y las demás disposiciones legales aplicables.

6. Políticas de Contabilidad Significativas

La Secretaría Ejecutiva del Sistema Estatal Anticorrupción de Aguascalientes esta considerada para efectos de la Ley del Impuesto sobre la Renta como persona moral con fines no lucrativos y tiene obligación de retener de algunos impuestos y de exigir que la documentación soporte de sus operaciones reúna requisitos fiscales

En referencia al aspecto contable, como señala la Ley, los estados financieros se presentan en forma armonizada, respetando los postulados básicos y el marco conceptual, reconociendo las transacciones de gasto conforme a la fecha de su realización independiente de su pago, y IOS ingresos cuando este jurídicamente el derecho de cobro.

Los estados financieros son preparados sobre la base de costos históricos, consecuentemente, no reconocen los efectos de la inflación en la información financiera.

7. Posición en Moneda Extranjera y Protección por Riesgo Cambiario

Se informará sobre: La Secretaría Ejecutiva del Sistema Estatal Anticorrupción de Aguascalientes no maneja Moneda Extranjera

8. Reporte Analítico del Activo

El Reporte Analítico del Activo debe mostrar la siguiente información:

- a) Atendiendo a los Parámetros de Estimación de Vida Útil para los bienes de los entes públicos la SESEA realiza la estimación de los porcentajes basado en la experiencia.
- b) La SESEA no realizó cambios en el porcentaje de depreciación o valor residual de los activos.
- c) La SESEA no tiene riesgos por tipo de cambio o tipo de interés de las inversiones financieras, debido a que no realiza transacciones en moneda extranjera ni cuentas de inversión
- d) La SESEA no cuenta con Bienes Inmuebles.
- e) La SESEA no realiza otras actividades de carácter significativo que afecten el activo, tales como bienes en garantía, señalados en embargos, litigios, títulos de inversiones entregados en garantías, baja significativa del valor de inversiones financieras, etc.

9. Fideicomisos, Mandatos y Análogos

La Secretaría Ejecutiva del Sistema Estatal Anticorrupción de Aguascalientes no tiene Fideicomisos.

10. Reporte de la Recaudación

La Secretaría Ejecutiva del Sistema Estatal Anticorrupción de Aguascalientes no realiza recaudación por lo que no se presenta información en este rubro.

11. Información sobre la Deuda y el Reporte Analítico de la Deuda

La Secretaría Ejecutiva del Sistema Estatal Anticorrupción de Aguascalientes no tiene deuda por lo que no se presenta información en este rubro.

12. Calificaciones otorgadas

La Secretaría Ejecutiva del Sistema Estatal Anticorrupción de Aguascalientes no ha tenido calificaciones crediticias por lo que no se presenta información en este rubro.

13. Proceso de Mejora

La Secretaría Ejecutiva del Sistema Estatal Anticorrupción de Aguascalientes se apega al Modelo Estatal del Marco Integrado del Control Interno.

14. Información por Segmentos

La Secretaría Ejecutiva del Sistema Estatal Anticorrupción de Aguascalientes no segmenta la información financiera.

15. Eventos Posteriores al Cierre

La Secretaría Ejecutiva del Sistema Estatal Anticorrupción de Aguascalientes no cuenta con eventos posteriores al cierre.


16. Partes Relacionadas

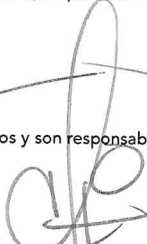


La Secretaría Ejecutiva del Sistema Estatal Anticorrupción de Aguascalientes no cuenta con partes relacionadas que pudieran ejercer influencia significativa sobre la toma de decisiones financieras y operativas.

17. Responsabilidad Sobre la Presentación Razonable de la Información Contable

"Bajo protesta de decir verdad declaramos que los Estados Financieros y sus notas, son razonablemente correctos y son responsabilidad del emisor".


C.P. JUAN CARLOS GALLEGOS GÓMEZ
DIRECTOR GENERAL DE ADMINISTRACIÓN


MTRO. AQUILES ROMERO GONZÁLEZ
SECRETARIO TÉCNICO



Cuenta Pública 2022
SECRETARÍA EJECUTIVA DEL SISTEMA ESTATAL ANTICORRUPCIÓN DE AGUASCALIENTES
Estado Analítico del Activo
Del 1 de Enero al 31 de Diciembre de 2022
(Pesos)

Concepto	Saldo Inicial 1	Cargos del Periodo 2	Abonos del Periodo 3	Saldo Final 4 = (1+2-3)	Variación del Periodo (4-1)
ACTIVO					
Activo Circulante	940,250	62,512,381	62,383,685	1,068,947	128,696
Efectivo y Equivalentes	940,251	45,216,671	45,087,975	1,068,947	128,696
Derechos a Recibir Efectivo o Equivalentes	0	17,295,710	17,295,710	0	0
Derechos a Recibir Bienes o Servicios	0	0	0	0	0
Inventarios	0	0	0	0	0
Almacenes	0	0	0	0	0
Estimación por Pérdida o Deterioro de Activos Circulantes	0	0	0	0	0
Otros Activos Circulantes	0	0	0	0	0
Activo No Circulante	1,699,314	208,033	545,519	1,361,828	-337,486
Inversiones Financieras a Largo Plazo	0	0	0	0	0
Derechos a Recibir Efectivo o Equivalentes a Largo Plazo	0	0	0	0	0
Bienes Inmuebles, Infraestructura y Construcciones en Proceso	0	0	0	0	0
Bienes Muebles	3,084,490	147,507	0	3,231,996	147,507
Activos Intangibles	221,026	60,526	0	281,552	60,526
Depreciación, Deterioro y Amortización Acumulada de Bienes	-1,606,201	0	545,519	-2,151,720	-545,519
Activos Diferidos	0	0	0	0	0
Estimación por Pérdida o Deterioro de Activos no Circulantes	0	0	0	0	0
Otros Activos no Circulantes	0	0	0	0	0
TOTAL DEL ACTIVO	2,639,565	62,720,414	62,929,204	2,430,775	-208,790

Bajo protesta de decir verdad declaramos que los Estados Financieros y sus Notas son razonablemente correctos y responsabilidad del emisor

C.P. JUAN CARLOS GALLEGOS GÓMEZ
DIRECTOR GENERAL DE ADMINISTRACIÓN


MTRO. AQUÍLES ROMERO GONZÁLEZ
SECRETARIO TÉCNICO



Cuenta Pública 2022
SECRETARÍA EJECUTIVA DEL SISTEMA ESTATAL ANTICORRUPCIÓN DE AGUASCALIENTES
Estado Analítico de la Deuda y Otros Pasivos
Del 1 de Enero al 31 de Diciembre de 2022
(Pesos)

Denominación de las Deudas	Moneda de Contratación	Institución o País Acreedor	Saldo Inicial del Periodo	Saldo Final del Periodo
DEUDA PÚBLICA				
Corto Plazo				
Deuda Interna				
Instituciones de Crédito	Peso	México	0	0
Títulos y Valores	Peso	México	0	0
Arrendamientos Financieros	Peso	México	0	0
Deuda Externa				
Organismos Financieros Internacionales	Peso	México	0	0
Deuda Bilateral	Peso	México	0	0
Títulos y Valores	Peso	México	0	0
Arrendamientos Financieros	Peso	México	0	0
<i>Subtotal a Corto Plazo</i>			<i>0</i>	<i>0</i>
Largo Plazo				
Deuda Interna				
Instituciones de Crédito	Peso	México	0	0
Títulos y Valores	Peso	México	0	0
Arrendamientos Financieros	Peso	México	0	0
Deuda Externa				
Organismos Financieros Internacionales	Peso	México	0	0
Deuda Bilateral	Peso	México	0	0
Títulos y Valores	Peso	México	0	0
Arrendamientos Financieros	Peso	México	0	0
<i>Subtotal a Largo Plazo</i>			<i>0</i>	<i>0</i>
Otros Pasivos	Peso	México	361,780	427,359
Total Deuda y Otros Pasivos			361,780	427,359

Bajo protesta de decir verdad declaramos que los Estados Financieros y sus Notas son razonablemente correctos y responsabilidad del emisor


 C.P. JUAN CARLOS GALLEGOS GÓMEZ
 DIRECTOR GENERAL DE ADMINISTRACIÓN


 MTR. AQUILES ROMERO GONZÁLEZ
 SECRETARIO TÉCNICO



SECRETARÍA EJECUTIVA DEL SISTEMA ESTATAL ANTICORRUPCIÓN DE AGUASCALIENTES


Presupuestaria




Cuenta Pública 2022
SECRETARÍA EJECUTIVA DEL SISTEMA ESTATAL ANTICORRUPCIÓN DE AGUASCALIENTES
 Estado Analítico de Ingresos
 Del 1 de Enero al 31 de Diciembre de 2022

Rubro de Ingresos	Ingreso					Diferencia
	Estimado	Ampliaciones y Reducciones	Modificado	Devengado	Recaudado	
	(1)	(2)	(3= 1 + 2)	(4)	(5)	
Impuestos	0	0	0	0	0	0
Cuotas y Aportaciones de Seguridad Social	0	0	0	0	0	0
Contribuciones de Mejoras	0	0	0	0	0	0
Derechos	0	0	0	0	0	0
Productos	0	0	0	0	0	0
Aprovechamientos	0	0	0	186,799	186,799	186,799
Ingresos por Venta de Bienes, Prestación de Servicios y Otros Ingresos	0	0	0	0	0	0
Participaciones, Aportaciones, Convenios, Incentivos Derivados de la Colaboración Fiscal y Fondos Distintos de Aportaciones	0	0	0	0	0	0
Transferencias, Asignaciones, Subsidios y Subvenciones, y Pensiones y Jubilaciones	16,791,200	0	16,791,200	16,791,200	16,791,200	0
Ingresos Derivados de Financiamientos	0	0	0	0	0	0
Total	16,791,200	0	16,791,200	16,977,999	16,977,999	186,799
				Ingresos excedentes ¹		

Estado Analítico de Ingresos Por Fuente de Financiamiento	Ingreso					Diferencia
	Estimado	Ampliaciones y Reducciones	Modificado	Devengado	Recaudado	
	(1)	(2)	(3= 1 + 2)	(4)	(5)	
Ingresos del Poder Ejecutivo Federal o Estatal y de los Municipios						
Impuestos	0	0	0	0	0	0
Cuotas y Aportaciones de Seguridad Social	0	0	0	0	0	0
Contribuciones de Mejoras	0	0	0	0	0	0
Derechos	0	0	0	0	0	0
Productos	0	0	0	0	0	0
Aprovechamientos	0	0	0	0	0	0
Participaciones, Aportaciones, Convenios, Incentivos Derivados de la Colaboración Fiscal y Fondos Distintos de Aportaciones	0	0	0	0	0	0
Transferencias, Asignaciones, Subsidios y Subvenciones, y Pensiones y Jubilaciones	0	0	0	0	0	0
Ingresos de los Entes Públicos de los Poderes Legislativo y Judicial, de los Órganos Autónomos y del Sector Paraestatal o Paramunicipal, así como de las Empresas Productivas del Estado						
Cuotas y Aportaciones de Seguridad Social	0	0	0	0	0	0
Productos	0	0	0	186,799	186,799	186,799
Ingresos por Venta de Bienes, Prestación de Servicios y Otros Ingresos	0	0	0	0	0	0
Transferencias, Asignaciones, Subsidios y Subvenciones, y Pensiones y Jubilaciones	16,791,200	0	16,791,200	16,791,200	16,791,200	0
Ingresos derivados de financiamiento						
Ingresos Derivados de Financiamientos	0	0	0	0	0	0
Total	16,791,200	0	16,791,200	16,977,999	16,977,999	186,799
				Ingresos excedentes		


 C. P. JUAN CARLOS GALLEGOS GÓMEZ
 DIRECTOR GENERAL DE ADMINISTRACIÓN


 MTR. AQUILES ROMERO GÓNZALEZ
 SECRETARIO TÉCNICO



Cuenta Pública 2022
SECRETARÍA EJECUTIVA DEL SISTEMA ESTATAL ANTICORRUPCIÓN DE AGUASCALIENTES
 Estado Analítico del Ejercicio del Presupuesto de Egresos
 Clasificación Administrativa
 Del 1 de Enero al 31 de Diciembre de 2022

Concepto	Egresos					Subejercicio 6 = (3 - 4)
	Aprobado	Ampliaciones/ (Reducciones)	Modificado	Devengado	Pagado	
	1	2	3 = (1 + 2)	4	5	
Comité de Participación Ciudadana	\$3,721,000	\$0	\$3,721,000	\$3,712,731	\$3,712,731	\$8,269
CPC	\$3,721,000	\$0	\$3,721,000	\$3,712,731	\$3,712,731	\$8,269
Secretaría Ejecutiva del Sistema Estatal Anticorrupción de Aguascalientes	\$13,070,200	\$186,799	\$13,256,999	\$12,624,169	\$12,513,442	\$632,830
SESEA	\$13,070,200	\$186,799	\$13,256,999	\$12,624,169	\$12,513,442	\$632,830
			\$0			\$0
			\$0			\$0
			\$0			\$0
			\$0			\$0
			\$0			\$0
Total del Gasto	\$16,791,200	\$186,799	\$16,977,999	\$16,336,900	\$16,226,173	\$641,099


 C. P. JUAN CARLOS GALLEGOS GÓMEZ
 DIRECTOR GENERAL DE ADMINISTRACIÓN

 MTRO. AQUILES ROMERO GONZÁLEZ
 SECRETARIO TÉCNICO



Cuenta Pública 2022
SECRETARÍA EJECUTIVA DEL SISTEMA ESTATAL ANTICORRUPCIÓN DE AGUASCALIENTES
Estado Analítico del Ejercicio del Presupuesto de Egresos
Clasificación Económica (por Tipo de Gasto)
Del 1 de Enero al 31 de Diciembre de 2022

Concepto	Egresos					Subejercicio 6 = (3 - 4)
	Aprobado	Ampliaciones/ (Reducciones)	Modificado	Devengado	Pagado	
	1	2	3 = (1 + 2)	4	5	
Gasto Corriente	16,661,200	-87,085	16,574,115	16,128,868	16,029,655	445,247
Gasto de Capital	130,000	273,884	403,884	208,033	196,519	195,851
Amortización de la Deuda y Disminución de Pasivos	0	0	0	0	0	0
Pensiones y Jubilaciones	0	0	0	0	0	0
Participaciones	0	0	0	0	0	0
Total del Gasto	16,791,200	186,799	16,977,999	16,336,900	16,226,173	641,099


C. P. JUAN CARLOS GALLEGOS GÓMEZ
DIRECTOR GENERAL DE ADMINISTRACIÓN


MTRO. AQUILES ROMERO GONZÁLEZ
SECRETARIO TÉCNICO



Cuenta Pública 2022
SECRETARÍA EJECUTIVA DEL SISTEMA ESTATAL ANTICORRUPCIÓN DE AGUASCALIENTES
Estado Analítico del Ejercicio del Presupuesto de Egresos
Clasificación por Objeto del Gasto (Capítulo y Concepto)
Del 1 de Enero al 31 de Diciembre de 2022

Concepto	Egresos					Subejercicio 6 = (3 - 4)
	Aprobado	Ampliaciones/ (Reducciones)	Modificado	Dovengado	Pagado	
	1	2	3 = (1 + 2)	4	5	
Servicios Personales	10,362,800	-281,706	10,081,094	9,697,739	9,677,117	383,355
Remuneraciones al Personal de Carácter Permanente	5,000,979	-57,188	4,943,791	4,825,783	4,825,783	118,008
Remuneraciones al Personal de Carácter Transitorio	80,664	-39,756	40,908	0	0	40,908
Remuneraciones Adicionales y Especiales	3,221,992	-65,489	3,156,502	3,069,110	3,069,110	87,392
Seguridad Social	1,729,822	-25,140	1,704,683	1,620,472	1,599,849	84,211
Otras Prestaciones Sociales y Económicas	157,342	45,867	203,210	182,374	182,374	20,835
Previsiones	172,000	-140,000	32,000	0	0	32,000
Pago de Estímulos a Servidores Públicos	0	0	0	0	0	0
Materiales y Suministros	332,200	162,581	494,781	492,218	492,218	2,563
Materiales de Administración, Emisión de Documentos y Artículos Oficiales	113,000	30,000	143,000	142,537	142,537	463
Alimentos y Utensilios	53,000	34,000	87,000	86,203	86,203	797
Materias Primas y Materiales de Producción y Comercialización	0	0	0	0	0	0
Materiales y Artículos de Construcción y de Reparación	5,200	9,210	14,410	14,204	14,204	206
Productos Químicos, Farmacéuticos y de Laboratorio	2,000	0	2,000	1,969	1,969	31
Combustibles, Lubricantes y Aditivos	135,000	50,000	185,000	185,000	185,000	0
Vestuario, Blancos, Prendas de Protección y Artículos Deportivos	0	0	0	0	0	0
Materiales y Suministros Para Seguridad	0	0	0	0	0	0
Herramientas, Refacciones y Accesorios Menores	24,000	39,371	63,371	62,305	62,305	1,067
Servicios Generales	5,966,200	32,040	5,998,240	5,938,911	5,860,320	59,329
Servicios Básicos	246,900	4,415	251,315	248,151	248,151	3,164
Servicios de Arrendamiento	500,000	0	500,000	500,000	500,000	0
Servicios Profesionales, Científicos, Técnicos y Otros Servicios	4,086,800	-50,500	4,036,300	4,026,274	3,974,074	10,026
Servicios Financieros, Bancarios y Comerciales	46,000	0	46,000	42,832	42,832	3,168
Servicios de Instalación, Reparación, Mantenimiento y Conservación	187,000	38,600	225,600	221,302	221,302	4,298
Servicios de Comunicación Social y Publicidad	431,100	0	431,100	430,980	430,980	120
Servicios de Traslado y Viáticos	108,500	-20,000	88,500	78,514	78,514	9,986
Servicios Oficiales	140,000	70,000	210,000	209,697	209,697	303
Otros Servicios Generales	219,900	-10,475	209,425	181,161	154,770	28,264
Transferencias, Asignaciones, Subsidios y Otras Ayudas	0	0	0	0	0	0
Transferencias Internas y Asignaciones al Sector Público	0	0	0	0	0	0
Transferencias al Resto del Sector Público	0	0	0	0	0	0
Subsidios y Subvenciones	0	0	0	0	0	0
Ayudas Sociales	0	0	0	0	0	0
Pensiones y Jubilaciones	0	0	0	0	0	0
Transferencias a Fideicomisos, Mandatos y Otros Análogos	0	0	0	0	0	0
Transferencias a la Seguridad Social	0	0	0	0	0	0
Donativos	0	0	0	0	0	0
Transferencias al Exterior	0	0	0	0	0	0
Bienes Muebles, Inmuebles e Intangibles	130,000	273,884	403,884	208,033	196,519	195,851
Mobiliario y Equipo de Administración	27,000	280,884	307,884	114,521	114,521	193,363
Mobiliario y Equipo Educacional y Recreativo	40,000	-7,000	33,000	32,986	32,986	14
Equipo e Instrumental Médico y de Laboratorio	0	0	0	0	0	0
Vehículos y Equipo de Transporte	0	0	0	0	0	0
Equipo de Defensa y Seguridad	0	0	0	0	0	0
Maquinaria, Otros Equipos y Herramientas	0	0	0	0	0	0
Activos Biológicos	0	0	0	0	0	0
Bienes Inmuebles	0	0	0	0	0	0
Activos Intangibles	63,000	0	63,000	60,526	49,012	2,474
Inversión Pública	0	0	0	0	0	0
Obra Pública en Bienes de Dominio Público	0	0	0	0	0	0
Obra Pública en Bienes Propios	0	0	0	0	0	0
Proyectos Productivos y Acciones de Fomento	0	0	0	0	0	0
Inversiones Financieras y Otras Provisiones	0	0	0	0	0	0
Inversiones Para el Fomento de Actividades Productivas	0	0	0	0	0	0
Acciones y Participaciones de Capital	0	0	0	0	0	0
Compra de Títulos y Valores	0	0	0	0	0	0
Concesión de Préstamos	0	0	0	0	0	0
Inversiones en Fideicomisos, Mandatos y Otros Análogos	0	0	0	0	0	0
Otras Inversiones Financieras	0	0	0	0	0	0
Provisiones para Contingencias y Otras Erogaciones Especiales	0	0	0	0	0	0
Participaciones y Aportaciones	0	0	0	0	0	0
Participaciones	0	0	0	0	0	0
Aportaciones	0	0	0	0	0	0
Convenios	0	0	0	0	0	0
Deuda Pública	0	0	0	0	0	0
Amortización de la Deuda Pública	0	0	0	0	0	0
Intereses de la Deuda Pública	0	0	0	0	0	0
Comisiones de la Deuda Pública	0	0	0	0	0	0
Gastos de la Deuda Pública	0	0	0	0	0	0
Costo por Coberturas	0	0	0	0	0	0
Apoyos Financieros	0	0	0	0	0	0
Adeudos de Ejercicios Fiscales Anteriores (Adofas)	0	0	0	0	0	0
Total del Gasto	16,791,200	186,799	16,977,999	16,336,900	16,226,173	641,099

C.P. JUAN CARLOS GALLEGOS GÓMEZ
DIRECTOR GENERAL DE ADMINISTRACIÓN

MTRO. AQUILES ROMERO GONZÁLEZ
SECRETARIO TÉCNICO



Cuenta Pública 2022
SECRETARÍA EJECUTIVA DEL SISTEMA ESTATAL ANTICORRUPCIÓN DE AGUASCALIENTES
 Estado Analítico del Ejercicio del Presupuesto de Egresos
 Clasificación Funcional (Finalidad y Función)
 Del 1 de Enero al 31 de Diciembre de 2022

Concepto	Egresos					Subejercicio 6 = (3 - 4)
	Aprobado	Ampliaciones/ (Reducciones)	Modificado	Devengado	Pagado	
	1	2	3 = (1 + 2)	4	5	
Gobierno	0	0	0	0	0	0
Legislación	0	0	0	0	0	0
Justicia	0	0	0	0	0	0
Coordinación de la Política de Gobierno	0	0	0	0	0	0
Relaciones Exteriores	0	0	0	0	0	0
Asuntos Financieros y Hacendarios	0	0	0	0	0	0
Seguridad Nacional	0	0	0	0	0	0
Asuntos de Orden Público y de Seguridad Interior	0	0	0	0	0	0
Otros Servicios Generales	0	0	0	0	0	0
Desarrollo Social	0	0	0	0	0	0
Protección Ambiental	0	0	0	0	0	0
Vivienda y Servicios a la Comunidad	0	0	0	0	0	0
Salud	0	0	0	0	0	0
Recreación, Cultura y Otras Manifestaciones Sociales	0	0	0	0	0	0
Educación	0	0	0	0	0	0
Protección Social	0	0	0	0	0	0
Otros Asuntos Sociales	0	0	0	0	0	0
Desarrollo Económico	0	0	0	0	0	0
Asuntos Económicos, Comerciales y Laborales en General	0	0	0	0	0	0
Agropecuaria, Silvicultura, Pesca y Caza	0	0	0	0	0	0
Combustibles y Energía	0	0	0	0	0	0
Minería, Manufacturas y Construcción	0	0	0	0	0	0
Transporte	0	0	0	0	0	0
Comunicaciones	0	0	0	0	0	0
Turismo	0	0	0	0	0	0
Ciencia, Tecnología e Innovación	0	0	0	0	0	0
Otras Industrias y Otros Asuntos Económicos	0	0	0	0	0	0
Otras no Clasificadas en Funciones Anteriores	16,791,200	186,799	16,977,999	16,336,900	16,226,173	641,099
Transacciones de la Deuda Pública / Costo Financiero de la Deuda	0	0	0	0	0	0
Transferencias, Participaciones y Aportaciones entre Diferentes Niveles y Ordenes de Gobierno	16,791,200	186,799	16,977,999	16,336,900	16,226,173	641,099
Saneamiento del Sistema Financiero	0	0	0	0	0	0
Adeudos de Ejercicios Fiscales Anteriores	0	0	0	0	0	0
Total del Gasto	16,791,200	186,799	16,977,999	16,336,900	16,226,173	641,099


C.P. JUAN CARLOS GALLEGOS GÓMEZ
 DIRECTOR GENERAL DE ADMINISTRACIÓN

MTRO. AQUÍLES ROMERO GONZÁLEZ
 SECRETARIO TÉCNICO



Cuenta Pública 2022
Secretaría Ejecutiva del Sistema Estatal Anticorrupción de Aguascalientes
Endeudamiento Neto
Del 1 de Enero al 31 de Diciembre de 2022

Identificación de Crédito o Instrumento	Contratación/Colocación	Amortización	Endeudamiento Neto
	A	B	C = A - B
Creditos Bancarios			
			0
En el año 2022, no se tuvieron Endeudamientos Netos			0
			0
			0
			0
			0
			0
			0
Total Créditos Bancarios	0	0	0
Otros Instrumentos de Deuda			
			0
			0
			0
			0
			0
			0
			0
			0
Total Otros Instrumentos de Deuda	0	0	0
TOTAL	0	0	0


 CP JUAN CARLOS GALLEGOS GÓMEZ
 DIRECTOR GENERAL DE ADMINISTRACIÓN


 MTR. AQUILES ROMERO GONZÁLEZ
 SECRETARIO TÉCNICO



Cuenta Pública 2022
Secretaría Ejecutiva del Sistema Estatal Anticorrupción de Aguascalientes
Intereses de la Deuda
Del 1 de Enero al 31 de Diciembre de 2022

Identificación de Crédito o Instrumento	Devengado	Pagado
Créditos Bancarios		
En el año 2022, no se tuvieron Intereses de la Deuda		
Total de intereses de Créditos Bancarios	0	0

Otros Instrumentos de Deuda		
Total de intereses de Otros Instrumentos de Deuda	0	0

TOTAL	0	0
-------	---	---

CP JUAN CARLOS GALLEGOS GÓMEZ
DIRECTOR GENERAL DE ADMINISTRACIÓN



MTRO. AQUILES ROMERO GONZÁLEZ
SECRETARIO TÉCNICO



Cuenta Pública 2022

SECRETARÍA EJECUTIVA DEL SISTEMA ESTATAL ANTICORRUPCIÓN DE AGUASCALIENTES

Indicadores de Postura Fiscal

del 01/ene./2022 al 31/dic./2022

Concepto	Estimado	Devengado	Pagado
I. Ingresos Presupuestarios (I=1+2)	\$16,791,200.00	\$16,977,999.22	\$16,977,999.22
1. Ingresos del Gobierno de la Entidad Federativa	\$0.00	\$0.00	\$0.00
2. Ingresos del Sector Paraestatal	\$16,791,200.00	\$16,977,999.22	\$16,977,999.22
II. Egresos Presupuestarios (II=3+4)	\$16,791,200.00	\$16,336,900.43	\$16,226,173.38
3. Egresos del Gobierno de la Entidad Federativa	\$0.00	\$0.00	\$0.00
4. Egresos del Sector Paraestatal	\$16,791,200.00	\$16,336,900.43	\$16,226,173.38
III. Balance Presupuestario (Superávit o Déficit) (III = I - II)	\$0.00	\$641,098.79	\$751,825.84
Concepto	Estimado	Devengado	Pagado
III. Balance Presupuestario (Superávit o Déficit)	\$0.00	\$641,098.79	\$751,825.84
IV. Intereses, Comisiones y Gastos de la Deuda	\$0.00	\$0.00	\$0.00
V. Balance Primario (Superávit o Déficit) (V= III - IV)	\$0.00	\$641,098.79	\$751,825.84
Concepto	Estimado	Devengado	Pagado
A. Financiamiento	\$0.00	\$0.00	\$0.00
B. Amortización de la deuda	\$0.00	\$0.00	\$0.00
C. Endeudamiento ó desendeudamiento (C = A - B)	\$0.00	\$0.00	\$0.00


C.P. JUAN CARLOS GALLEGOS GÓMEZ
DIRECTOR GENERAL DE ADMINISTRACIÓN


MTRO. AQUILES RÓMERO GONZÁLEZ
SECRETARIO TÉCNICO




Conta Pública 2022
SECRETARÍA EJECUTIVA DEL SISTEMA ESTATAL ANTICORRUPCIÓN DE AGUASCALIENTES
Flujo de Fondos
Del 1 de Enero al 31 de Diciembre de 2022
(Pesos)

Concepto	Estimado	Devengado	Recaudado/Pagado
RUBRO DE INGRESOS	16,791,200	16,977,999	16,977,999
Impuestos	0	0	0
Cuotas y Aportaciones de Seguridad Social	0	0	0
Contribuciones de Mejoras	0	0	0
Derechos	0	0	0
Productos	0	0	0
Aprovechamientos	0	186,799	186,799
Ingresos por Venta de Bienes, Prestación de Servicios y Otros Ingresos	0	0	0
Participaciones, Aportaciones, Convenios, Incentivos Derivados de la Colaboración Fiscal y Fondos Distintos de Aportaciones	0	0	0
Transferencias, Asignaciones, Subsidios y Subvenciones, y Pensiones y Jubilaciones	16,791,200	16,791,200	16,791,200
Ingresos Derivados de Financiamientos	0	0	0
CAPÍTULO DEL GASTO	16,791,200	16,336,900	16,226,173
Servicios Personales	10,362,800	9,697,739	9,677,117
Materiales y Suministros	332,200	492,218	492,218
Servicios Generales	5,966,200	5,938,910	5,860,319
Transferencias, Asignaciones, Subsidios y Subvenciones, y Pensiones y Jubilaciones	0	0	0
Bienes muebles, inmuebles e intangibles	130,000	208,033	196,519
Inversión Pública	0	0	0
Inversión Financiera y Otras Provisiones	0	0	0
Deuda Pública	0	0	0
Total	0	641,099.00	751,826.00


C.P. JUAN CARLOS GALLEGOS GÓMEZ
DIRECTOR GENERAL DE ADMINISTRACIÓN


MTRO. AQUILES ROMERO GONZÁLEZ
SECRETARIO TÉCNICO



SECRETARÍA EJECUTIVA DEL SISTEMA ESTATAL ANTICORRUPCIÓN DE AGUASCALIENTES

Programática



Cuenta Pública 2022
 SECRETARÍA EJECUTIVA DEL SISTEMA ESTATAL ANTICORRUPCIÓN DE AGUASCALIENTES
 Gasto por Categoría Programática
 Del 1 de Enero al 31 de Diciembre de 2022

Concepto	Egresos					Subejercicio 6 = (3 - 4)
	Aprobado 1	Ampliaciones/ (Reducciones) 2	Modificado 3 = (1 + 2)	Devengado 4	Pagado 5	
Programas	16,791,200	186,799	16,977,999	16,336,900	16,226,173	641,099
Subsidios: Sector Social y Privado o Entidades Federativas y Municipios	0	0	0	0	0	0
Sujetos a Reglas de Operación	0	0	0	0	0	0
Otros Subsidios	0	0	0	0	0	0
Desempeño de las Funciones	16,791,200	186,799	16,977,999	16,336,900	16,226,173	641,099
Prestación de Servicios Públicos	0	0	0	0	0	0
Provisión de Bienes Públicos	0	0	0	0	0	0
Planeación, seguimiento y evaluación de políticas públicas	16,791,200	186,799	16,977,999	16,336,900	16,226,173	641,099
Promoción y fomento	0	0	0	0	0	0
Regulación y supervisión	0	0	0	0	0	0
Funciones de las Fuerzas Armadas (Únicamente Gobierno Federal)	0	0	0	0	0	0
Específicos	0	0	0	0	0	0
Proyectos de Inversión	0	0	0	0	0	0
Administrativos y de Apoyo	0	0	0	0	0	0
Apoyo al proceso presupuestario y para mejorar la eficiencia institucional	0	0	0	0	0	0
Apoyo a la función pública y al mejoramiento de la gestión	0	0	0	0	0	0
Operaciones ajenas	0	0	0	0	0	0
Compromisos	0	0	0	0	0	0
Obligaciones de cumplimiento de resolución jurisdiccional	0	0	0	0	0	0
Desastres Naturales	0	0	0	0	0	0
Obligaciones	0	0	0	0	0	0
Pensiones y jubilaciones	0	0	0	0	0	0
Aportaciones a la seguridad social	0	0	0	0	0	0
Aportaciones a fondos de estabilización	0	0	0	0	0	0
Aportaciones a fondos de inversión y reestructura de pensiones	0	0	0	0	0	0
Programas de Gasto Federalizado (Gobierno Federal)	0	0	0	0	0	0
Gasto Federalizado	0	0	0	0	0	0
Participaciones a entidades federativas y municipios	0	0	0	0	0	0
Costo financiero, deuda o apoyos a deudores y ahorradores de la banca	0	0	0	0	0	0
Adeudos de ejercicios fiscales anteriores	0	0	0	0	0	0
Total del Gasto	16,791,200	186,799	16,977,999	16,336,900	16,226,173	641,099

C.É. JUAN CARLOS GALLEGOS GÓMEZ
 DIRECTOR GENERAL DE ADMINISTRACIÓN

MTRO. AQUILES ROMERO GONZÁLEZ
 SECRETARIO TÉCNICO

Cuenta Pública 2022
SECRETARÍA EJECUTIVA DEL SISTEMA ESTATAL ANTICORRUPCIÓN DE AGUASCALIENTES
Programas y Proyectos de Inversión
Del 1 de enero al 31 de diciembre de 2022
(Pesos)



En el año 2022, no se tuvieron programas y proyectos de inversión

A handwritten signature in black ink, appearing to be a stylized 'A' or similar character.

A handwritten signature in black ink, appearing to be a stylized 'A' or similar character.



Cuenta Pública 2022
SECRETARÍA EJECUTIVA DEL SISTEMA ESTATAL ANTICORRUPCIÓN DE AGUASCALIENTES
Egresos por Programas y Proyectos
Del 1 de enero al 31 de diciembre de 2022
(Pesos)

Clave	Descripción	Devengado	Presupuesto Programado	Eficiencia del Ejercicio
6648	OPERACIÓN DEL SISTEMA ESTATAL ANTICORRUPCIÓN	12,624,169	12,624,169	100%
7539	COMBATE A LA CORRUPCIÓN	3,712,731	3,712,731	100%
Total del Gasto		16,336,900	16,336,900	100%



Cuarto Reporte Trimestral de avance de objetivos y metas
de los Programas Presupuestarios 2022 de acuerdo al
Sistema de Evaluación del Desempeño

(Anexo 13)

SEGUIMIENTO INDICADORES DE DESEMPEÑO DE LOS PROGRAMAS PRESUPUESTARIOS 2022

INTRODUCCIÓN

El Sistema de Evaluación del Desempeño permite realizar una valoración objetiva del desempeño de los programas, bajo los principios de verificación del grado de cumplimiento de metas y objetivos, con base en indicadores estratégicos y de gestión que permitan conocer el impacto social de los programas y de los proyectos.

Los Programas Presupuestarios de las Dependencias del Ejecutivo y de las Entidades del Ejecutivo, deberán ser analizados y compatibilizados por la Secretaría de Planeación, Participación y Desarrollo, para que sean congruentes entre sí y respondan a los objetivos prioritarios del Plan Estatal de Desarrollo del Estado y de los programas que de ésta se deriven, en los términos de las leyes aplicables.

OBJETIVO

- Se busca mejorar la focalización y el desempeño de las políticas y programas presupuestarios, permitiendo rendir cuentas sobre el logro de los resultados esperados y proporcionar información para la toma de decisiones correctivas para lograr los objetivos de los programas.



Cuarto Reporte Trimestral de avance de objetivos y metas
de los Programas Presupuestarios 2022 de acuerdo al
Sistema de Evaluación del Desempeño

(Anexo 13)

MARCO NORMATIVO

La Ley de Presupuesto, Gasto Público y Responsabilidad Hacendaria del Estado de Aguascalientes y sus Municipios establece:

ARTÍCULO 59. Los recursos económicos de que dispongan los Ejecutores de Gasto serán sujetos a un Sistema de Evaluación del Desempeño, con el propósito de orientar la operación de los programas presupuestarios (Pp) al logro de resultados. Tiene como una de sus bases, la Metodología del Marco Lógico, la cual establece los principios para la conceptualización y diseño de programas públicos y sus herramientas de monitoreo y evaluación, que se plasman en los indicadores de Desempeño, de Gestión y Estratégicos.

ARTÍCULO 62. Corresponderá a la IPLANEA y a las COMUPLA, en sus respectivas competencias lo siguiente:

I.- Diseñar, coordinar y operar el Sistema de Evaluación del Desempeño;

II.- ...

III.- ...

IV.- ...

V.- Revisar los Indicadores de Desempeño, tomando en cuenta la autoevaluación respecto a la medición del grado de cumplimiento de dichos indicadores que realicen las Dependencias del Ejecutivo y las Entidades del Ejecutivo o, en su caso, las Dependencias del Municipio o Entidades del Municipio, o bien, la efectuada por los evaluadores externos según corresponda;

VI.- Emitir recomendaciones a las Dependencias del Ejecutivo y a las Entidades del Ejecutivo o, en su caso, a las Dependencias del Municipio o Entidades del Municipio respectivo, con base en los resultados de las evaluaciones a los Indicadores de Desempeño;

VII.- ...

VIII.- ...

IX.- ...



**Cuarto Reporte Trimestral de avance de objetivos y metas
de los Programas Presupuestarios 2022 de acuerdo al
Sistema de Evaluación del Desempeño**

(Anexo 13)

91- Secretaría Ejecutiva del Sistema Estatal Anticorrupción de Aguascalientes

Programa
07539. Combate a la Corrupción

Presupuesto Modificado: \$3,721,000.00 **Porcentaje de Avance del Presupuesto Modificado: 99.78%**

Alineación al Plan Estatal de Desarrollo				
Eje	Programa Estratégico	Objetivo Programa Estratégico	Línea de Acción	Indicador
Eje 2. Aguascalientes derecho, seguro y libre	2.2. Gobernanza y estado de derecho	2.2.1. Establecer acuerdos con los tres órdenes y poderes de gobierno y los sectores productivos y sociales, para fortalecer y consolidar un clima de paz social y estabilidad en el Estado	2.2.1.1. Formular y establecer acuerdos por la gobernanza, la legalidad y el estado de derecho	2.2.1.1.1. Acuerdo por la gobernanza, la legalidad y el estado de derecho

Indicador Nivel Fin

Indicador	Descripción	Método de Cálculo	Sentido	Unidad de Medida
Acuerdo por la Gobernanza, la legalidad y el Estado de Derecho.	Este indicador mide el acuerdo para el establecimiento de políticas públicas en la lucha contra la corrupción.	(Número de Acuerdos por la Gobernanza, la legalidad y el Estado de Derecho realizados / Número de Acuerdos por la Gobernanza, la legalidad y el Estado de Derecho proyectados) *100	Ascendente	Acuerdos

Tipo Valor Meta	Frecuencia	Medio de Verificación	Resumen Narrativo	Dimensión	Descripción Dimensión
Relativo	Anual	Informe Anual del Gobernador en términos del artículo 46 fracción IV de la Constitución Política del Estado de Aguascalientes.	Contribuir a la Gobernanza y Estado de Derecho mediante la articulación de los esfuerzos de la sociedad civil como sujetos activos y participativos, generando acuerdos para el establecimiento de políticas públicas en la lucha contra la corrupción.	a. Eficacia	Miden el grado del cumplimiento del objetivo establecido

**Cuarto Reporte Trimestral de avance de objetivos y metas
de los Programas Presupuestarios 2022 de acuerdo al
Sistema de Evaluación del Desempeño**

(Anexo 13)

Porcentaje de Avance Indicador Nivel Propósito 100.00%

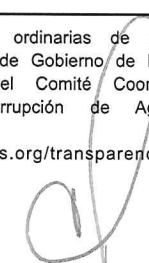
Indicador	Descripción	Método de Cálculo	Sentido	Unidad de Medida
Porcentaje de acuerdos establecidos entre poderes, órdenes de gobierno y organismos de la sociedad	Es un indicador que mide la participación social y la construcción de acuerdos políticos-sociales a través de la promoción del diálogo y la generación de consensos.	(Número de acuerdos realizados entre poderes, órdenes de gobierno y organismos de la sociedad / Número de acuerdos proyectados entre poderes, órdenes de gobierno y organismos de la sociedad) *100	Ascendente	Acuerdos

Tipo Valor Meta	Frecuencia	Medio de Verificación	Resumen Narrativo	Dimensión	Descripción Dimensión
Relativo	Anual	Informe Anual del Gobernador en términos del artículo 46 fracción IV de la Constitución Política del Estado de Aguascalientes.	Los poderes de gobierno y los sectores productivos y sociales del Estado establecen acuerdos para evitar que la corrupción sea generalizada, se disminuya la impunidad y se produzca estabilidad en el Estado.	a. Eficacia	Miden el grado del cumplimiento del objetivo establecido

Porcentaje de Avance Indicador Nivel Componente 100.00%

Indicador	Descripción	Método de Cálculo	Frecuencia	Dimensión	Descripción Dimensión
Porcentaje de participación en Órganos Colegiados de la Secretaría Ejecutiva y en el Comité Coordinador del Sistema Estatal Anticorrupción de Aguascalientes	El indicador mide el número de sesiones ordinarias de la Comisión Ejecutiva y la Junta de Gobierno de la Secretaría Ejecutiva; así como del Comité Coordinador del Sistema Estatal Anticorrupción, en las que participa, cuando menos, un representante de Comité de Participación Ciudadana	(Número de sesiones ordinarias de la Comisión Ejecutiva, de la Junta de Gobierno y del Comité Coordinador realizadas / Número de sesiones ordinarias de la Comisión Ejecutiva, de la Junta de Gobierno y del Comité Coordinador proyectadas) *100	Trimestral	a. Eficacia	Miden el grado del cumplimiento del objetivo establecido

Línea Base			Meta			Medio de Verificación	Sentido
Valor	Año	Período	Valor	Año	Período		
0	2021	31 de Diciembre 2021	12	2022	31 de Diciembre 2022	Actas de las sesiones ordinarias de la Comisión Ejecutiva y de la Junta de Gobierno de la Secretaría Ejecutiva, así como del Comité Coordinador del Sistema Estatal Anticorrupción de Aguascalientes disponibles en: https://seaaguascalientes.org/transparencia_proactiva.html	Ascendente



Cuarto Reporte Trimestral de avance de objetivos y metas
de los Programas Presupuestarios 2022 de acuerdo al
Sistema de Evaluación del Desempeño

(Anexo 13)

Cobertura	Tipo de Indicador	Tipo Valor Meta	Resumen Narrativo	Supuestos
Estatad	Gestión	Relativo	C.1 Representación del Comité de Participación Ciudadana en Órganos Colegiados de la Secretaría Ejecutiva y en el Comité Coordinador del Sistema Estatal Anticorrupción de Aguascalientes generada	Los representantes de las instituciones que presiden la Junta de Gobierno de la Secretaría Ejecutiva; la Comisión Ejecutiva y el Comité Coordinador del Sistema Estatal Anticorrupción, convocan la celebración de sesiones ordinarias y los representantes que conforman dichos órganos colegiados, asisten a las sesiones dotando el quórum legal para el desarrollo de las mismas.

**Cuarto Reporte Trimestral de avance de objetivos y metas
de los Programas Presupuestarios 2022 de acuerdo al
Sistema de Evaluación del Desempeño**

(Anexo 13)

Porcentaje de Avance de Indicador de las Actividades									
Indicador del Nivel Actividades	Descripción	Tipo de Indicador	Dimensión a Medir	Unidad de Medida	Valor de la Meta	Avance de la Meta			
						Programado	Realizado	% de Avance Realizado vs	
								Período	Anual

Porcentaje de participación en sesiones ordinarias de la Comisión Ejecutiva	C1.1.-Porcentaje de participación en sesiones ordinarias de la Comisión Ejecutiva	Relativo	a. Eficacia	Sesiones ordinarias	4.00	4.00	4.00	33.00	100.00
---	---	----------	-------------	---------------------	------	------	------	-------	--------


Observaciones:

Porcentaje de participación en sesiones ordinarias de la Junta de Gobierno	C1.2.-Representación del Comité de Participación Ciudadana en sesiones ordinarias de la Junta de Gobierno de la Secretaría Ejecutiva del Sistema del Sistema Estatal Anticorrupción de Aguascalientes.	Relativo	a. Eficacia	Sesiones ordinarias	4.00	4.00	4.00	33.00	100.00
--	--	----------	-------------	---------------------	------	------	------	-------	--------

Observaciones:

Porcentaje de participación en sesiones ordinarias del Comité Coordinador	C1.3.-Representación del Comité de Participación Ciudadana en sesiones ordinarias del Comité Coordinador del Sistema Estatal Anticorrupción de Aguascalientes.	Relativo	a. Eficacia	Sesiones ordinarias	4.00	4.00	4.00	34.00	100.00
---	--	----------	-------------	---------------------	------	------	------	-------	--------

Observaciones:



**Cuarto Reporte Trimestral de avance de objetivos y metas
de los Programas Presupuestarios 2022 de acuerdo al
Sistema de Evaluación del Desempeño**

(Anexo 13)

Programa

06648. Operación del Sistema Estatal Anticorrupción

Presupuesto Modificado: \$13,070,200.00

Porcentaje de Avance del Presupuesto Modificado: 96.59%

Alineación al Plan Estatal de Desarrollo

Eje	Programa Estratégico	Objetivo Programa Estratégico	Línea de Acción	Indicador
Eje 3. Aguascalientes con gobierno íntegro, austero y abierto	3.4. Gestión pública integral	3.4.1. Implementar una gestión pública transparente y austera, eficiente y eficaz, orientada a una adecuada administración de los recursos humanos, materiales y servicios del Poder Ejecutivo Estatal	3.4.1.1. Homologar una gestión pública eficiente e integral	3.4.1.1.1. Índice de gestión pública integral, eficiente y de calidad

Indicador Nivel Fin

Indicador	Descripción	Método de Cálculo	Sentido	Unidad de Medida
Índice de gestión pública integral, eficiente y de calidad	Es un indicador que mide la Gestión Pública, su eficiencia y eficacia, orientada a una adecuada administración de los recursos humanos, materiales y servicios del Poder Ejecutivo Estatal.	Sumatoria de los resultados obtenidos en los objetivos del programa estratégico del Plan Estatal de Desarrollo 3.4. Gestión Pública Integral = (3.4.1.1. Homologar una gestión pública eficiente e integral + 3.4.1.2. Modernizar el proceso de adquisiciones, con la finalidad de obtener las mejores condiciones de compra para el estado y procurar la derrama económica a proveedores locales y MiPyME + 3.4.1.3. Vigilar y supervisar la correcta aplicación de las disposiciones jurídicas que conforman el ma	Ascendente	Índice

Tipo Valor Meta	Frecuencia	Medio de Verificación	Resumen Narrativo	Dimensión	Descripción Dimensión
-----------------	------------	-----------------------	-------------------	-----------	-----------------------



**Cuarto Reporte Trimestral de avance de objetivos y metas
de los Programas Presupuestarios 2022 de acuerdo al**

Sistema de Evaluación del Desempeño

(Anexo 13)

Relativo	Anual	Informe Anual del Gobernador en términos del artículo 46 fracción IV de la Constitución Política del Estado de Aguascalientes	Contribuir a una Gestión Pública Integral mediante la coordinación de las instituciones del Estado encargadas de prevenir, investigar y sancionar, faltas administrativas y hechos de corrupción, así como de aquellas que controlan y fiscalizan los recursos públicos; favoreciendo el diseño y desarrollo de mecanismos y estrategias institucionales que disuadan, prevengan y controlen la corrupción.	a. Eficacia	Miden el grado del cumplimiento del objetivo establecido
----------	-------	---	---	-------------	--

Porcentaje de Avance Indicador Nivel Propósito 100.00%

Indicador	Descripción	Método de Cálculo	Sentido	Unidad de Medida
Porcentaje de insumos y herramientas generadas para la prevención, combate y control de la corrupción.	Es un indicador que mide el porcentaje de los objetivos cumplidos a nivel componente de la Matriz de Indicadores de Resultados del Programa Presupuestal de la Secretaría Ejecutiva del Sistema Estatal Anticorrupción.	(Número de insumos y herramientas elaborados para la prevención, combate y control de la corrupción / Número de insumos y herramientas planeados para la prevención, combate y control de la corrupción)*100	Ascendente	Insumo

Tipo Valor Meta	Frecuencia	Medio de Verificación	Resumen Narrativo	Dimensión	Descripción Dimensión
Relativo	Anual	Cuarto Informe Anual del Comité Coordinador del Sistema Estatal Anticorrupción de Aguascalientes, difundido en: https://seaaguascalientes.org/cc_quees.html#informes	El Comité Coordinador del Sistema Estatal Anticorrupción recibe insumos, herramientas y anteproyectos por parte de la Secretaría Ejecutiva que propician la coordinación de las instituciones del Estado encargadas de prevenir, investigar y sancionar, faltas administrativas y hechos de corrupción, así como de aquellas que controlan y fiscalizan los recursos públicos.	a. Eficacia	Miden el grado del cumplimiento del objetivo establecido

Porcentaje de Avance Indicador Nivel Componente 100.00%

Indicador	Descripción	Método de Cálculo	Frecuencia	Dimensión	Descripción Dimensión
-----------	-------------	-------------------	------------	-----------	-----------------------



**Cuarto Reporte Trimestral de avance de objetivos y metas
de los Programas Presupuestarios 2022 de acuerdo al
Sistema de Evaluación del Desempeño**

(Anexo 13)

Porcentaje de Implementación de la Plataforma Digital Estatal

Es un indicador que mide el número de pruebas de interoperabilidad entre la Plataforma Digital Estatal y la Plataforma Digital Nacional realizadas; el número de evaluaciones de impacto en la protección de datos personales realizadas y; el número de Catálogos de Perfiles de Usuario del Sistema 6 de la P

((número pruebas de interoperabilidad entre la Plataforma Digital Estatal y la Plataforma Digital Nacional realizadas + número de evaluaciones de impacto en la protección de datos personales realizadas + el número de Catálogos de Perfiles de Usuario del Sistema 6 de la Plataforma Digital Estatal realizados) / (número pruebas de interoperabilidad entre la Plataforma Digital Estatal y la Plataforma Digital Nacional proyectadas + número de evaluaciones de impacto en la protección de datos personal

Semestral

a. Eficacia

Miden el grado del cumplimiento del objetivo establecido


Línea Base			Meta			Medio de Verificación	Sentido
Valor	Año	Período	Valor	Año	Período		
0	2021	31 de Diciembre 2021	100	2022	31 de Diciembre 2022	Sitios web de la Plataforma Digital Estatal: https://plataformadigitalestatal.org/	Ascendente

Cobertura	Tipo de Indicador	Tipo Valor Meta	Resumen Narrativo	Supuestos
Estatal	Gestión	Relativo	C1. Plataforma Digital Estatal implementada	Los usuarios de los sistemas de la Plataforma Digital Estatal hacen buen uso de ésta y la mantienen actualizada

**Cuarto Reporte Trimestral de avance de objetivos y metas
de los Programas Presupuestarios 2022 de acuerdo al
Sistema de Evaluación del Desempeño**
(Anexo 13)

Porcentaje de Avance de Indicador de las Actividades									
Indicador del Nivel Actividades	Descripción	Tipo de Indicador	Dimensión a Medir	Unidad de Medida	Valor de la Meta	Avance de la Meta			
						Programado	Realizado	% de Avance Realizado vs	
								Período	Anual
Porcentaje de Pruebas Aprobadas	C1.1.-Realización de pruebas de interoperabilidad con la Plataforma Digital Nacional con datos sintéticos en el Sistema 6 de la Plataforma Digital Estatal.	Relativo	a. Eficacia	Pruebas de interoperabilidad	1.00	1.00	1.00	33.00	100.00
Observaciones:									
Porcentaje de elaboración de evaluaciones de impacto en la protección de datos personales.	C1.2.-Elaboración de la Evaluación de Impacto en la Protección de Datos Personales, en relación al inicio del funcionamiento del Sistema 6 de la Plataforma Digital Estatal.	Relativo	a. Eficacia	Evaluaciones	1.00	1.00	1.00	33.00	100.00
Observaciones:									
Porcentaje de elaboración del catálogo de perfiles	C1.3.-Elaboración del Catálogo de Perfiles de Usuario del Sistema 6 de la Plataforma Digital Estatal.	Relativo	a. Eficacia	Catálogo de perfiles	1.00	1.00	1.00	34.00	100.00

Observaciones:

**Cuarto Reporte Trimestral de avance de objetivos y metas
de los Programas Presupuestarios 2022 de acuerdo al
Sistema de Evaluación del Desempeño**


(Anexo 13)

Porcentaje de Avance Indicador Nivel Componente 100.00%

Indicador	Descripción	Método de Cálculo	Frecuencia	Dimensión	Descripción Dimensión
Porcentaje de realización de sesiones de la Comisión Ejecutiva y el Comité Coordinador.	Es un indicador que mide el número de sesiones ordinarias de la Comisión Ejecutiva y del Comité Coordinador realizadas y los Programas de Trabajo Anual del Comité Coordinador elaborados, todo ello respecto lo proyectado.	((número de sesiones ordinarias de la Comisión Ejecutiva y del Comité Coordinador realizadas + número de Programas de Trabajo Anual del Comité Coordinador elaborados) / (número de sesiones ordinarias de la Comisión Ejecutiva y del Comité Coordinador proyectadas + número de Programas de Trabajo Anual del Comité Coordinador proyectados))*100	Semestral	a. Eficacia	Miden el grado del cumplimiento del objetivo establecido

Línea Base			Meta			Medio de Verificación	Sentido
Valor	Año	Período	Valor	Año	Período		
0	2021	31 de Diciembre 2021	100	2022	31 de Diciembre 2022	Actas de sesiones ordinarias de la Comisión Ejecutiva y del Comité Coordinador realizadas durante el 2022, consultables en: https://seaaguascalientes.org/transparencia_proactiva.html	Ascendente

Cobertura	Tipo de Indicador	Tipo Valor Meta	Resumen Narrativo	Supuestos
Estatal	Gestión	Relativo	C3. Sesiones ordinarias del Comité Coordinador y de la Comisión Ejecutiva de la Secretaría Ejecutiva del Sistema Estatal Anticorrupción atendidas	Los representantes de las instituciones que conforman la Comisión Ejecutiva y el Comité Coordinador del Sistema Estatal Anticorrupción asisten a las sesiones de dichos órganos colegiados y, por lo tanto, existe córum legal para el desarrollo de las sesiones.



**Cuarto Reporte Trimestral de avance de objetivos y metas
de los Programas Presupuestarios 2022 de acuerdo al
Sistema de Evaluación del Desempeño**

(Anexo 13)

Porcentaje de Avance de Indicador de las Actividades									
Indicador del Nivel Actividades	Descripción	Tipo de Indicador	Dimensión a Medir	Unidad de Medida	Valor de la Meta	Avance de la Meta			
						Programado	Realizado	%de Avance Realizado vs	
								Período	Anual

Porcentaje de sesiones ordinarias de la Comisión Ejecutiva y del Comité Coordinador realizadas	C3.1.- Preparación, atención y seguimiento de las sesiones de la Comisión Ejecutiva y del Comité Coordinador del Sistema Estatal Anticorrupción de Aguascalientes	Relativo	a. Eficacia	Sesiones ordinarias	8.00	8.00	8.00	80.00	100.00
--	---	----------	-------------	---------------------	------	------	------	-------	--------

Observaciones:

Porcentaje del elaboración proyecto de Programa de Trabajo Anual	C3.2.-Elaboración del Proyecto del Programa de Trabajo Anual del Comité Coordinador para el año 2022	Relativo	a. Eficacia	Programa	1.00	1.00	1.00	20.00	100.00
--	--	----------	-------------	----------	------	------	------	-------	--------

Observaciones:

Porcentaje de Avance Indicador Nivel Componente 100.00%					
Indicador	Descripción	Método de Cálculo	Frecuencia	Dimensión	Descripción Dimensión



**Cuarto Reporte Trimestral de avance de objetivos y metas
de los Programas Presupuestarios 2022 de acuerdo al
Sistema de Evaluación del Desempeño**

(Anexo 13)

Porcentaje de realización del Informe Anual del Comité Coordinador

Es un indicador que mide el número de Informes Anuales del Comité Coordinador realizados; el número de reportes de seguimiento de las recomendaciones no vinculantes realizados; el número de acuerdos de Orientación sobre el alcance y cumplimiento de las recomendaciones no vinculantes realizados y el

((número de Informes Anuales del Comité Coordinador realizados + número de reportes de seguimiento de las recomendaciones no vinculantes realizados + número de acuerdos de Orientación sobre el alcance y cumplimiento de las recomendaciones no vinculantes realizados + número de propuestas de recomendaciones no vinculantes integradas al anteproyecto de Informe Anual realizadas) / (número de Informes Anuales del Comité Coordinador proyectados + número de reportes de seguimiento de las recomendación

Anual

a. Eficacia

Miden el grado del cumplimiento del objetivo establecido

Línea Base			Meta			Medio de Verificación	Sentido
Valor	Año	Período	Valor	Año	Período		
0	2021	31 de Diciembre 2021	100	2022	31 de Diciembre 2022	Acuerdo del Comité Coordinador del Sistema Estatal Anticorrupción de Aguascalientes, que contenga su Quinto Informe Anual. Disponible en: https://seaaguascalientes.org/transparencia_proactiva.html y https://seaaguascalientes.org/cc_quees.html#informes	Ascendente

Cobertura	Tipo de Indicador	Tipo Valor Meta	Resumen Narrativo	Supuestos
Estatal	Gestión	Relativo	C5. Quinto Informe Anual del Comité Coordinador elaborado.	Los titulares de las instituciones representadas en el Comité Coordinador aprueban el contenido del Quinto Informe Anual.



**Cuarto Reporte Trimestral de avance de objetivos y metas
de los Programas Presupuestarios 2022 de acuerdo al**

Sistema de Evaluación del Desempeño

(Anexo 13)

Porcentaje de Avance de Indicador de las Actividades									
Indicador del Nivel Actividades	Descripción	Tipo de Indicador	Dimensión a Medir	Unidad de Medida	Valor de la Meta	Avance de la Meta			
						Programado	Realizado	% de Avance Realizado vs	
								Período	Anual
Porcentaje de elaboración del proyecto de Quinto Informe Anual del Comité Coordinador	C5.1.-Elaboración del Quinto Informe Anual del Comité Coordinador del Sistema Estatal Anticorrupción de Aguascalientes	Relativo	a. Eficacia	Informes	1.00	1.00	1.00	30.00	100.00
Observaciones:									
Porcentaje de integración de reportes de seguimiento de las recomendaciones	C5.2.-Elaboración de reportes de seguimiento a la atención dada por los entes públicos, respecto a las recomendaciones no vinculantes derivadas del Cuarto Informe Anual del Comité Coordinador del Sistema Estatal Anticorrupción	Relativo	a. Eficacia	Reportes	4.00	4.00	4.00	25.00	100.00
Observaciones:									
Porcentaje de preparación del Acuerdo de Orientación sobre el alcance y cumplimiento de las recomendaciones.	C5.3.-Generación del análisis de las respuestas brindadas por las autoridades a las recomendaciones derivadas del Cuarto Informe Anual del Comité Coordinador	Relativo	a. Eficacia	Análisis	1.00	1.00	1.00	15.00	100.00

Observaciones:



**Cuarto Reporte Trimestral de avance de objetivos y metas
de los Programas Presupuestarios 2022 de acuerdo al**

Sistema de Evaluación del Desempeño

(Anexo 13)

Porcentaje de elaboración de propuestas de recomendaciones, integradas al anteproyecto de Quinto Informe Anual	C5.4.-Generación de propuestas de recomendaciones, que puedan ser consideradas en el Quinto Informe Anual del Comité Coordinador.	Relativo	a. Eficacia	Propuesta	1.00	1.00	1.00	30.00	100.00
--	---	----------	-------------	-----------	------	------	------	-------	--------

Observaciones:

Porcentaje de Avance Indicador Nivel Componente 100.00%

Indicador	Descripción	Método de Cálculo	Frecuencia	Dimensión	Descripción Dimensión
Porcentaje de Seguimiento a la Política Anticorrupción	Es un indicador que mide el número de reportes de resultados de la evaluación de la Política Estatal Anticorrupción a nivel institucional realizados y el número de sistemas de seguimiento de la Política Anticorrupción realizados, todo ello respecto a lo proyectado.	((número de reportes de resultados de la evaluación de la Política Estatal Anticorrupción a nivel institucional realizados + número de sistemas de seguimiento de la Política Anticorrupción realizados) / (número de reportes de resultados de la evaluación de la Política Estatal Anticorrupción a nivel institucional proyectados + número de sistemas de seguimiento de la Política Anticorrupción proyectados))*100	Semestral	a. Eficacia	Miden el grado del cumplimiento del objetivo establecido

Línea Base			Meta			Medio de Verificación	Sentido
Valor	Año	Período	Valor	Año	Período		
0	2021	31 de Diciembre 2021	100	2022	31 de Diciembre 2022	Base de datos con las respuestas de los informantes de las instituciones que componen la evaluación del corte 2022.	Ascendente

Cobertura	Tipo de Indicador	Tipo Valor Meta	Resumen Narrativo	Supuestos
Estatal	Gestión	Relativo	C2. Seguimiento a la Política Anticorrupción implementado	El personal designado por los entes públicos del Estado de Aguascalientes y sus Municipios, envían la información requerida para elaborar los reportes de resultados de la evaluación de la Política Estatal Anticorrupción a nivel institucional.

**Cuarto Reporte Trimestral de avance de objetivos y metas
de los Programas Presupuestarios 2022 de acuerdo al
Sistema de Evaluación del Desempeño**

(Anexo 13)

Porcentaje de Avance de Indicador de las Actividades									
Indicador del Nivel Actividades	Descripción	Tipo de Indicador	Dimensión a Medir	Unidad de Medida	Valor de la Meta	Avance de la Meta			
						Programado	Realizado	% de Avance Realizado vs	
								Período	Anual

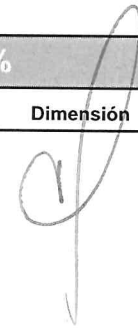
Porcentaje de elaboración de reportes de resultados de la evaluación de la Política Estatal Anticorrupción	C2.1.-Elaboración de reportes de resultados de la evaluación de la Política Estatal Anticorrupción a nivel institucional	Relativo	a. Eficacia	Reporte	1.00	1.00	1.00	50.00	100.00
--	--	----------	-------------	---------	------	------	------	-------	--------

Observaciones:

Porcentaje de avance del sistema de seguimiento de la Política Anticorrupción	C2.2.- Evolución del Sistema de Evaluación y Seguimiento de la Política Estatal Anticorrupción	Relativo	a. Eficacia	Sistema	1.00	1.00	1.00	50.00	100.00
---	--	----------	-------------	---------	------	------	------	-------	--------

Observaciones:

Porcentaje de Avance Indicador Nivel Componente 100.00%					
Indicador	Descripción	Método de Cálculo	Frecuencia	Dimensión	Descripción Dimensión



**Cuarto Reporte Trimestral de avance de objetivos y metas
de los Programas Presupuestarios 2022 de acuerdo al**

Sistema de Evaluación del Desempeño

(Anexo 13)

Porcentaje de temas relacionados con el Sistema Estatal Anticorrupción informados a la Ciudadanía

Es un indicador que mide el número temas de comunicación previstos en la Estrategia y Programa Anual de Comunicación Social 2022 difundidos y el número de eventos conmemorativos del día internacional contra la corrupción realizados, todo ello respecto a lo proyectado.

((número temas de comunicación previstos en la Estrategia y Programa Anual de Comunicación Social 2022 difundidos + número de eventos conmemorativos del día internacional contra la corrupción realizados) / (número temas de comunicación previstos en la Estrategia y Programa Anual de Comunicación Social 2022 proyectados para difundir + número de eventos conmemorativos del día internacional contra la corrupción proyectados))*100

Semestral

a. Eficacia

Miden el grado del cumplimiento del objetivo establecido

Línea Base			Meta			Medio de Verificación	Sentido
Valor	Año	Período	Valor	Año	Período		
0	2021	31 de Diciembre 2021	100	2022	31 de Diciembre 2022	Testigos de las publicaciones (fotografías e hipervínculos), e invitaciones entregadas a los eventos realizados para conmemorar el día internacional contra la corrupción	Ascendente

Cobertura	Tipo de Indicador	Tipo Valor Meta	Resumen Narrativo	Supuestos
Estatal	Gestión	Relativo	C4. Temas del Sistema Estatal Anticorrupción comunicados a la ciudadanía e instituciones.	Los servidores públicos de todos los entes público del Estado de Aguascalientes y sus Municipios conocen los productos entregados por la SESEA



**Cuarto Reporte Trimestral de avance de objetivos y metas
de los Programas Presupuestarios 2022 de acuerdo al
Sistema de Evaluación del Desempeño**

(Anexo 13)

Porcentaje de Avance de Indicador de las Actividades									
Indicador del Nivel Actividades	Descripción	Tipo de Indicador	Dimensión a Medir	Unidad de Medida	Valor de la Meta	Avance de la Meta			
						Programado	Realizado	%de Avance Realizado vs	
								Período	Anual

Porcentaje de avance en la difusión de los temas de comunicación	C4.1.-Difusión de los temas previstos en la Estrategia y Programa Anual de Comunicación Social 2022	Relativo	a. Eficacia	Temas	18.00	18.00	18.00	80.00	100.00
--	---	----------	-------------	-------	-------	-------	-------	-------	--------

Observaciones:

Porcentaje de realización del evento conmemorativo del día internacional contra la corrupción	C4.2.- Conmemoración del día internacional contra la corrupción	Relativo	a. Eficacia	Evento	1.00	1.00	1.00	20.00	100.00
---	---	----------	-------------	--------	------	------	------	-------	--------

Observaciones:



**SECRETARÍA EJECUTIVA DEL SISTEMA ESTATAL
ANTICORRUPCIÓN DE AGUASCALIENTES**

Adicional

5111F027	Sillón ejecutivo modelo Roma CB	2,679.60
5111F028	Sillón ejecutivo modelo Roma CB	2,679.60
5111F029	Sillón semi ejecutivo modelo atalanta tapizado en curpiel, con hule espuma de alta	3,973.00
5111F030	Sillón semi ejecutivo modelo atalanta tapizado en curpiel, con hule espuma de alta	3,973.00
5111F031	Sillón semi ejecutivo modelo atalanta tapizado en curpiel, con hule espuma de alta	3,973.00
5111F032	Sillón semi ejecutivo modelo atalanta tapizado en curpiel, con hule espuma de alta	3,973.00
5111F033	Sillón semi ejecutivo modelo atalanta tapizado en curpiel, con hule espuma de alta	3,973.00
5111F034	Sillón semi ejecutivo modelo atalanta tapizado en curpiel, con hule espuma de alta	3,973.00
5111F035	Sillón ejecutivo modelo atalanta tapizado en curpiel, con hule espuma de alta int	4,116.84
5111F036	Sillón ejecutivo modelo Roma CB	3,306.00
5111F037	Sillón ejecutivo modelo Roma CB	3,306.00
5111F038	Sillón ejecutivo modelo Roma CB	3,306.00
5111F039	Sillón ejecutivo modelo Roma CB	3,306.00
5111F040	Sillón Ejecutivo ergonomico negro	11,785.72
5111G001	Silla tipo cajero tapizada en tela, con hule espuma de alta densidad	1,598.48
5111H001	Gabinete universal fabricado en lamina troquelada, esmaltada con chapa de seguridad	4,384.80
5111H002	Gabinete universal fabricado en lamina troquelada, esmaltada con chapa de seguridad	4,384.80
5111H003	Gabinete universal fabricado en lamina troquelada, esmaltada con chapa de seguridad	4,384.80
5111H004	Archivero metalico color gris	5,095.88
5111H005	Archivero metalico color gris	5,095.88
5111H006	Archivero metalico color gris	5,095.88
5111H007	Archivero metalico color gris	5,095.88
5111H008	Archivero metalico color gris	5,095.88
5111H009	Archivero metalico color gris	5,095.88
5111H010	Archivero metalico color gris	5,095.88
5111H011	Archivero metalico color gris	5,095.88
5111H012	Archivero metalico color gris	6,355.64
5111H013	Archivero metalico color gris	6,355.64
5111I001	Mostrador curvo con cubiertas de cristal	11,449.20
5111J001	Mesa modular para diez personas fabricada en melamina	12,464.20
5111J002	Mesa modular en L fabricada en melamina	4,637.68
5111J003	Mesa rectangular fabricada en melamina	2,296.80
5111J004	Mesa rectangular fabricada en melamina	2,296.80
5111J005	Mesa rectangular fabricada en melamina	2,436.00
5111J006	Mesa rectangular fabricada en melamina	2,563.60
5111J007	Mesa rectangular fabricada en melamina	2,563.60
5111J008	Mesa rectangular fabricada en melamina	2,436.00
5111J009	Mesa rectangular fabricada en melamina	2,436.00
5111K001	Credenza con armario	10,440.00
5111K002	Credenza ejecutiva fabricada en melamina	4,036.80
5111K003	Credenza luxor aparador	4,861.80
5111L001	Archivero metalico de 4 gavetas 18 gris oxford carta	2,699.00
5111L002	Archivero metalico de 2 gavetas 18 blanco carta	1,682.02
5111L003	Archivero metalico de 2 gavetas 18 blanco carta	1,682.02
5111L004	Archivero metalico de 2 gavetas 18 blanco carta	1,682.02
5111L005	Archivero metalico de 2 gavetas 18 blanco carta	1,682.02
5111L006	Archivero metalico de 2 gavetas 18 blanco carta	1,682.02
5111L007	Archivero metalico de 2 gavetas 18 blanco carta	1,682.02
5111L008	Archivero metalico de 2 gavetas 18 blanco carta	1,682.02
5111L009	Archivero metalico de 4 gavetas 18 negro carta	2,931.85
5111L010	Archivero metalico de 2 gavetas 18 blanco carta	1,740.81
5111L011	Archivero metalico de 2 gavetas 18 blanco carta	1,740.81
5111L012	Archivero metalico de 2 gavetas 18 blanco carta	1,740.81
5111L013	Archivero metalico de 2 gavetas 18 blanco carta	1,740.81
5111L014	Archivero metalico de 2 gavetas 18 blanco carta	1,740.81
5111L015	Archivero metalico de 4 gavetas 18 negro carta	3,023.47
5111L016	Archivero metalico de 4 gavetas 18 negro carta	3,023.47
5111M001	Isla de trabajo	4,159.76
5111M002	Isla de trabajo para 2 personas con 2 escritorios secretariales	4,159.76
5121A001	Sillón mediano gris recepción	11,455.00
5121B001	Mesa de centro en recepción	3,899.00
5121B002	Mesa rectangular fabricada en melamina	2,296.80
5121B003	Mesa rectangular fabricada en melamina	2,296.80
5151A001	Notebook HP 250 G6 C13-6006U	13,806.74
5151A002	Notebook HP 250 G6 C13-6006U	13,806.74
5151A003	Notebook HP 250 G6 C13-6006U	13,806.74
5151A004	Notebook HP 250 G6 C13-6006U	13,806.74
5151A005	Notebook HP 250 G6 C13-6006U	13,806.74
5151A006	Notebook HP 250 G6 C13-6006U	13,806.74
5151A007	Notebook HP 250 G6 C13-6006U	13,806.74
5151A008	Notebook ASUS CELERON N3350 4GB	11,115.28
5151A009	Notebook ACER modelo NITRO 5 AN515-52-744A	26,110.86
5151A010	Notebook HP 250 G6 C17/8G/1TB/15.6	15,915.57
5151A011	HP laptop 15-cw1004la15.6"-AMD Ryzen 5-Radeon Vega 8-memoria 12gb-Disco duro de 1TB+SSD 128GB-Azul Neblina Winc	25,913.49
5151A012	HP laptop 15-cw1004la15.6"-AMD Ryzen 5-Radeon Vega 8-memoria 12gb-Disco duro de 1TB+SSD 128GB-Azul Neblina Winc	25,913.49
5151A013	HP laptop 15-cw1004la15.6"-AMD Ryzen 5-Radeon Vega 8-memoria 12gb-Disco duro de 1TB+SSD 128GB-Azul Neblina Winc	25,913.49
5151A014	HP laptop 15-cw1004la15.6"-AMD Ryzen 5-Radeon Vega 8-memoria 12gb-Disco duro de 1TB+SSD 128GB-Azul Neblina Winc	25,913.49
5151A015	Computador de escritorio 27" Apple iMac	45,962.91
5151A016	MacbookAir 13"	35,032.00
5151A017	Computadora portatil Dell vostro 3500	17,960.00
5151A018	Computadora portatil Dell vostro 3500	17,960.00
5151B001	Monitor 19.5 ACER LED V202HQL	1,351.40
5151B002	Monitor 19.5 ACER LED V202HQL	1,351.40
5151B013	Monitor marca ACER LED 19.5" negro	1,519.87
5151B014	Monitor marca ACER LED 19.5" negro	1,519.87
5151B016	Monitor 19.5 ACER LED V206HQL	1,557.51
5151C001	Desktop ACER aspire AXC-730-MO12 CELERON	5,933.40
5151C002	Desktop ACER aspire AXC-730-MO12 CELERON	5,933.40
5151C003	Desktop marca DELL	12,820.32
5151C004	Desktop marca DELL	12,820.32
5151C005	Desktop marca DELL	12,820.32
5151C006	Desktop marca DELL	12,820.32
5151C007	Desktop marca DELL	12,820.32
5151C008	Desktop marca DELL	12,820.32
5151C009	Desktop marca DELL	12,820.32
5151C010	Desktop marca DELL	12,820.32
5151C011	Desktop marca DELL	12,820.32
5151C012	Desktop marca DELL	12,820.32
5151C013	Desktop marca ACER ASPIRE AXC-730-MO12	6,174.46

5151C015	Desktop marca DELL	
5151D001	Impresora HP M15W LASERJET PRO BLANCA W2G51	12,820.32
5151D002	Impresora HP LASERJET M402DW	1,401.88
5151D003	Impresora HP LASERJET M402DW	6,095.80
5151D004	Impresora HP LASERJET M402DW	6,095.80
5151D005	Impresora EPSON L310 negra	6,095.80
5151D006	Impresora HP PRO M402N laserjet	2,930.00
5151D007	Impresora HP PRO M404N LASER JET W1A52A	4,200.38
5151D008	Impresora HP PRO M404N LASER	4,412.98
5151D009	Impresora multifuncional laser Hp jet pro MFP	6,081.88
5151D010	Impresora multifuncional Canon Image class láser	8,601.56
5151D011	Impresora Térmica Zebra ZT220	10,739.00
5151D012	Impresora laser Hp laser jet multifuncional MFP 1602w	15,918.71
5151E001	Escanner EPSON DS-770 600 DPI PERP 30 BITS USB 45 PPM	8,159.05
5151E002	Escanner EPSON DS 1630 1 AÑO W	10,987.06
5151E003	Escanner EPSON DS 1630 1 AÑO W	5,374.28
5151E004	Escanner EPSON DS 1630 25 PPM duplex	5,374.28
5151E005	Escanner EPSON DS 1630 25 PPM duplex	5,358.25
5151F001	No break COMPLET TULUM 1500 ERI-5-015	6,286.04
5151F002	No break 9011 USB/R 900VA/480W	2,190.00
5151F003	No break sola basic NBKS-1000 C/ Regulador	1,676.10
5151F004	No break ISB protector LCD450	1,750.00
5151F005	No break ISB protector LCD450	866.61
5151F006	No break ISB protector LCD450	866.61
5151F007	No break ISB protector LCD450	866.61
5151F008	No break ISB protector LCD450	866.61
5151F009	No break ISB protector LCD450	866.61
5151F010	No break c/ regulador 1000VA	866.61
5151G001	Regulador sola basic microvolt 1300 VA, 8 contactos, protección línea telefonica	1,860.93
5151G002	Regulador sola basic microvolt 1300 VA, 8 contactos, protección línea telefonica	265.00
5151G003	Regulador sola basic microvolt 1300 VA, 8 contactos, protección línea telefonica	265.00
5151G004	Regulador sola basic microvolt 1300 VA, 8 contactos, protección línea telefonica	265.00
5151G005	Regulador sola basic microvolt 1300 VA, 8 contactos, protección línea telefonica	265.00
5151G006	Regulador sola basic microvolt 1300 VA, 8 contactos, protección línea telefonica	265.00
5151G007	Regulador sola basic microvolt 1300 VA, 8 contactos, protección línea telefonica	265.00
5151G008	Regulador sola basic microvolt 1300 VA, 8 contactos, protección línea telefonica	265.00
5151G009	Regulador sola basic microvolt 1300 VA, 8 contactos, protección línea telefonica	265.00
5151G010	Regulador sola basic microvolt 1300 VA, 8 contactos, protección línea telefonica	265.00
5151G011	Regulador sola basic microvolt 1300 VA, 8 contactos, protección línea telefonica	265.00
5151G012	Regulador sola basic microvolt 1300 VA, 8 contactos, protección línea telefonica	265.00
5151G013	Regulador sola basic microvolt 1300 VA, 8 contactos, protección línea telefonica	265.00
5151G014	Regulador sola basic microvolt 1300 VA, 8 contactos, protección línea telefonica	265.00
5151G015	Regulador sola basic microvolt 1300 VA, 8 contactos, protección línea telefonica	265.00
5151H001	Lector biométrico de huella digital	3,196.03
5151H002	Disco duro 1tb para lector	1,129.26
5151H003	Lector de DVD externo duplicador de 8 bahias	8,501.00
5151I001	Rack	18,382.08
5151J001	MFP Monocromatico Ecosys M4125idn	39,833.82
5151K001	Servidor DELL POWER EDGE T440 XENON SILVER 4110 2TB 32GB negro	110,200.00
5151L001	Tableta grafica WACOM INTOUS CTL4100LE0	1,964.39
5151M001	Grabadora de voz digital ICD-UX560F	2,074.01
5151N001	Mezcladora de video 4 entradas HDMI BLACK MAGIC	18,158.50
5151O001	Tarjeta telefonica 2 lineas 8 extensiones	8,149.00
5151P001	Receptor de canales 4 salidas para Microfonos	9,694.00
5191A001	Cortadora de hojas	999.24
5191A002	Enqargoladora	2,590.70
5191A003	Perforadora de 3 orificios uso rudo	400.13
5191A004	Horno de microondas gris Whirpool	1,990.00
5191A005	Cafetera gris marca oster	745.77
5191A006	Refrigerador Hinsen gris	4,890.00
5191A007	Frigobar atvio	2,890.00
5191A008	Despachador de agua marca Royal gris	2,100.00
5191A009	Extintor de agua (H2O) recepción	2,064.80
5191A010	Extintor polvo químico seco PQS	1,009.20
5191A011	Persiana de bloqueo	9,662.00
5191A018	Instalacion de puerta de cristal	30,071.45
5191A023	Detector de humo	292.90
5191A024	Detector de humo	292.90
5191A025	Detector de humo	292.90
5191A026	Detector de humo	292.90
5191A027	Botiquin fijo	341.65
5191A028	Disco duro externo Toshiba Cambio Basics 1tb	1,150.00
5191A029	Disco duro externo Toshiba Cambio Basics 1tb	1,150.00
5191A030	Detector de humo	269.35
5191A031	Extintor vs incendios 4.5kg CO2	3,538.00
5191A032	Extintor vs incendios 4.5kg CO2	3,538.00
5191A033	Periodico mural de aluminio, cristal y chapa	4,466.00
5191A034	Destructora corte recto sc170 c/bote 12 hojas	1,651.00
5191A035	PVC impreso y montado sobre tabla roca	3,886.00
5191A036	Rotulación de vehiculo March con vinil impreso y recortado en puertas y número económico	6,716.40
5191A037	Librero de melamina 2.00 m de altura, 1.10 ancho y 50cm fondo	5,568.00
5191A038	Tablero mixto corcho/magnetico 90x60 marco de aluminio	455.60
5191A039	Tablero mixto corcho/magnetico 90x60 marco de aluminio	455.60
5191A040	Tablero mixto corcho/magnetico 90x60 marco de aluminio	455.60
5191A041	Pizarron mixto 60*90 Redtop	719.00
5191A042	Pizarron mixto 60*90 Redtop	719.00
5191A043	Google Chromcast video negro	749.00
5191A044	Google Chromcast video negro	749.00
5191A045	Porta extintor acero pulido	1,078.80
5191A046	Porta extintor acero pulido	1,078.80
5191A047	Chalecos de seguridad para brigadista	1,291.08
5191A048	Señalamientos de seguridad luminiscentes	1,927.64
5191A049	Paletas para simulacros	301.60
5191A050	Guarda llaves con 24 llaveros	395.00
5191A051	Charola OMX 3 niveles	272.00
5191A052	Perforadora de 2 orificios	272.08
5191A053	Sistema disuasivo de alarma SISCEN	5,886.00
5191A054	Marco para oficina con aviso de privacidad	690.00
5191A056	Aupuntador con laser para proyector Logitech negro mod R400	898.00
5191A057	Cargador para pilas Sony blanco	448.99
5191A058	Estante 3N cromado 35.5x60 9x76 2 cm para servidor	599.00

5191A059	Detector de humo	290.00
5191A060	Detector de humo	290.00
5191A061	Lámpara emergencia recargable led 300 Lumen	225.02
5191A062	Lámpara emergencia recargable led 300 Lumen	225.02
5191A063	Marco para oficina con Código de conducta	670.00
5191A064	Disco duro externo 2TB USB 3.0 adata 2.5 HD650 negro	1,548.36
5191A065	Disco duro externo 2TB USB 3.0 adata 2.5 HD650 negro	1,548.36
5191A066	Disco duro externo 2TB USB 3.0 adata 2.5 HD650 negro	1,548.36
5191A067	Disco duro externo 2TB USB 3.0 adata 2.5 HD650 negro	1,548.36
5191A068	Cable HDMI de alta velocidad startech 3M 2X negro	219.96
5191A069	Cable HDMI de alta velocidad startech 3M 2X negro	219.95
5191A070	Dvd rom quemador externo asus slim usb negro	997.68
5191A071	Mouse logitech M90 negro USB PC MAC 910-004053 91400DY	80.69
5191A072	Mouse logitech M90 negro USB PC MAC 910-004053 91400DY	80.69
5191A073	Mouse logitech M90 negro USB PC MAC 910-004053 91400DY	80.69
5191A074	Base notebook enfriadora VORAGO CP 102 1CON 1 HUB USB NEGRA	133.06
5191A075	Base notebook enfriadora VORAGO CP 102 1CON 1 HUB USB NEGRA	133.06
5191A076	Base notebook enfriadora VORAGO CP 102 1CON 1 HUB USB NEGRA	133.06
5191A077	Base notebook enfriadora VORAGO CP 102 1CON 1 HUB USB NEGRA	133.06
5191A078	Base notebook enfriadora VORAGO CP 102 1CON 1 HUB USB NEGRA	133.06
5191A079	Base notebook enfriadora VORAGO CP 102 1CON 1 HUB USB ROJA	143.55
5191A080	Base notebook enfriadora VORAGO CP 102 1CON 1 HUB USB ROJA	143.55
5191A081	Engargoladora para arillo de plastico KOMBO 500	4,585.53
5191A082	Cable MXR 15 cm para pedal	130.04
5191A083	Jarra CAMELOT	863.94
5191A084	Vaso HB Cristalino 350ML	374.97
5191A085	Set Plato Taza Lin PEARI	524.90
5191A086	Mouse inalambrico vorago	146.81
5191A087	Mouse inalambrico vorago	146.81
5191A088	Mouse inalambrico vorago	146.81
5191A089	Mouse inalambrico vorago	146.81
5191A090	Mouse inalambrico vorago	146.81
5191A091	Pilas recargables con cargador STEREN	395.49
5191A092	Modulo de memoria ram 8gb DELL poweredge T440 DDR4	3,716.12
5191A093	Modulo de memoria ram 8gb DELL poweredge T440 DDR4	3,716.12
5191A094	Disco duro 1TB 6000RPM poweredge T441 2.5IN	6,727.03
5191A095	Disco duro 1TB 6000RPM poweredge T441 2.5IN	6,727.03
5191A096	Disco duro 1TB western digital 2.5 blue 5400rpm	1,129.26
5191A097	Despachador de agua fria y caliente de pis	3,023.47
5191A098	Mouse Logitech M170, Inhalambrico, nano recpetor USB 2.0	161.23
5191A099	Base enfriadora Brobotix, negro metal, ventilador universal	238.57
5191A100	8X EXTERNAL DVD/CD WRITER LITE ON	503.35
5191A101	8X EXTERNAL DVD/CD WRITER LITE ON	503.35
5191A102	8X EXTERNAL DVD/CD WRITER LITE ON	503.35
5191A103	8X EXTERNAL DVD/CD WRITER LITE ON	503.35
5191A104	8X EXTERNAL DVD/CD WRITER LITE ON	503.35
5191A105	8X EXTERNAL DVD/CD WRITER LITE ON	503.3472
5191A106	8X EXTERNAL DVD/CD WRITER LITE ON	503.3472
5191A107	Disco duro externo 2TB USB 3.0 adata 2.5 HD650 negro	1548.4492
5191A108	Disco duro externo 2TB USB 3.0 adata 2.5 HD650 negro	1548.4492
5191A109	Disco duro externo 2TB USB 3.0 adata 2.5 HD650 negro	1548.4492
5191A110	Disco duro externo 2TB USB 3.0 adata 2.5 HD650 negro	1548.4492
5191A111	Disco duro externo 2TB USB 3.0 adata 2.5 HD650 negro	1548.4492
5191A112	Disco duro externo 2TB USB 3.0 adata 2.5 HD650 negro	1548.4492
5191A113	Disco duro interno 2TB SEAGATE SATA 3.5 7200RPM barracuda	1453.5844
5191A114	Disco duro interno 2TB SEAGATE SATA 3.5 7200RPM barracuda	1453.5844
5191A115	Archivero tipo armario, melamina color nogal 1.60m alto 80cm largo 40cm fondo	4280.4
5191A116	Archivero tipo armario, melamina color nogal 1.60m alto 80cm largo 40cm fondo	4280.4
5191A117	Archivero tipo armario, melamina color nogal 1.60m alto 80cm largo 40cm fondo	4280.4
5191A118	Archivero tipo armario, melamina color nogal 1.60m alto 80cm largo 40cm fondo	4280.4
5191A119	Archivero tipo armario, melamina color nogal 1.40m alto 80cm largo 40cm fondo	4002
5191A120	Archivero tipo armario, melamina color nogal 1.40m alto 80cm largo 40cm fondo	4002
5191A121	Archivero tipo armario, melamina color nogal 1.40m alto 80cm largo 40cm fondo	4002
5191A122	Archivero tipo armario, melamina color nogal 1.40m alto 80cm largo 40cm fondo	4002
5191A123	Archivero metalico color gris	5095.88
5191A124	Minisplit Mirage 2 toneladas	20036.68
5211A001	Pantalla de tv 55"	8990
5211A002	Pantalla de tv 55"	8990
5211A003	Pantalla de tv 55"	8990
5211A004	Pantalla de tv 55"	8990
5211A005	Pantalla de tv led samsung 55" UHD	11999.0052
5211B001	Baffle Yamaha 10" 700 wats	10173.99994
5211B002	Bocina atvio grande	1599.0136
5211B003	Atril para bocina marca alien 94-118	207.009888
5211B004	Altavoz Bluetooth Plantronics Calisto P620-M 8670-04	3078.9068
5211C001	Mezcladora 10 canales USB, c/ efectos YAMAHA	4719.99998
5211D001	Soportes para tv	619.0000004
5211D002	Soportes para tv	619.0000004
5211D003	Soportes para tv	619.0000004
5211D004	Soportes para tv	619.0000004
5211D005	Soportes para tv	619.00
5211F001	Kit de microfonos de 2 microfonos inalambricos de mano marca AKG	519.00
5211F002	Kit de microfonos de 2 microfonos inalambricos de mano marca AKG	4236.999992
5211F003	Kit de microfonos de 2 microfonos inalambricos de mano marca AKG	4236.999992
5211F004	Kit de microfonos de 2 microfonos inalambricos de mano marca AKG	4236.999992
5211F005	Microfono doble mano inhalambrico SHURE	4236.999992
5211F006	Pedal BERINGER NOICE REDUCER	11256.988
5211F007	Sistema de Conferencia inalambrico 4 canales	699.944
5211G001	Proyector MCA ACER modelo X152H 1	30000.0012
5211G002	Proyector MCA ACER modelo X152H 1	11096.56
5211G003	Video proyector BENQ modelo MS630ST	11096.56
5211G004	Video proyector BENQ modelo MS630ST	11728.76

Handwritten signature or mark.

Handwritten mark or signature.

5211H002	Atril de mesa para microfono marca mexbusa modelo -MS-114	215.999888
5211H003	Atril de mesa para microfono marca mexbusa modelo -MS-114	215.999888
5211H004	Atril de mesa para microfono marca mexbusa modelo -MS-114	215.999888
5211H005	Atril de mesa para microfono marca mexbusa modelo -MS-114	215.999888
5211H006	Atril de mesa para microfono marca mexbusa modelo -MS-114	215.999888
5211H007	Atril de mesa para microfono marca mexbusa modelo -MS-114	215.999888
5211H008	Atril de mesa para microfono marca mexbusa modelo -MS-114	215.999888
5211H009	Atril de mesa para microfono marca mexbusa modelo -MS-114	215.999888
5211H010	Tripie Manfrotto MKCOMPACTA N-BK negro	2698.9952
5211I001	Pantalla motorizado para proyector 84PVC	1889.988
5231A001	video cámara digital Canon modelo XA11	33079.7316
5231A002	Cámara de video	3578.4144
5231A003	Cámara de video	
5231A004	Cámara de video	
5231A005	Cámara de video	
5231A006	DVR 4 canales	
5231A007	Cámara de bala y dvr	3578.41
5231A008	Cámara de bala	4730.86
5231A009	Cámara de bala	
5231A010	Cámara de bala	
5231A011	Cámara digital canon rebel t61855 24.2 WIFI NFC 1159C005AA	
5231A012	Cámara web logitech HD pro web cam C920	10294.884
5231A013	Cámara Digital Canon 90D EF-S Con lente 135mm	880.6836
5411A001	NISSAN versa sense TM	32985.7948
5411A002	NISSAN march TM	202825.0024
5411A003	NISSAN march TM	169999.9952
5411A004	NISSAN march TM	169999.9952
5411A005	NISSAN NP300 frontier XE	169999.9952
5641A001	Mini split para 1.5 toneladas	347801.9996
5641A002	Minisplit para 1 tonelada midea	15998.9984
5641A003	Mini split Mirage, X2, 12,000BTU 220V, SOLO FRIO	7499.32
5641A004	Mini split Mirage, X2, 12,000BTU 220V, SOLO FRIO	4673.9648
5641A005	Mini split Mirage, X2, 18,000BTU 220V, FRIO/CALOR	4673.9648
5641A006	Mini split Mirage, X2, 18,000BTU 220V, SOLO FRIO	7536.8912
5641A007	Mini split Mirage, X2, 24,000BTU 220V, SOLO FRIO	7338.856
5651A001	Conmutador recepción KX- TES824	9104.202
5651B001	Telefono secretarial panasonic MOD KSTX500ME	15062.6
5651B002	Telefono secretarial panasonic MOD KSTX500ME	400.2
5651B003	Telefono secretarial panasonic MOD KSTX500ME	400.2
5651B004	Telefono secretarial panasonic MOD KSTX500ME	400.2
5651B005	Telefono secretarial panasonic MOD KSTX500ME	400.2
5651B006	Telefono secretarial panasonic MOD KSTX500ME	400.2
5651B007	Telefono secretarial panasonic MOD KSTX500ME	400.2
5651B008	Telefono secretarial panasonic MOD KSTX500ME	400.2
5651B009	Telefono secretarial panasonic MOD KSTX500ME	400.2
5651B010	Telefono secretarial panasonic MOD KSTX500ME	400.2
5651B011	Telefono principal KX-T7705	991.8
5651B013	Telefono principal KX-T7705	991.8
5651B014	Telefono principal KX-T7705	991.8
5651B019	Tarjeta panasonic KX-TE82480 de dos líneas	7144.44
5651B020	Telefono celular Samsung A01 rojo r6	2998.9944
5911A001	Licencia office estandar 2019 para gobierno 021-10618 6440MR T	7006.3304
5911A002	Licencia office estandar 2019 para gobierno 021-10618 6440MR T	7006.3304
5911A003	Licencia office estandar 2019 para gobierno 021-10618 6440MR T	7006.3304
5911A004	Licencia office estandar 2019 para gobierno 021-10618 6440MR T	7006.3304
5911A005	Licencia office estandar 2019 para gobierno 021-10618 6440MR T	7006.3304
5911A006	Licencia office estandar 2019 para gobierno 021-10618 6440MR T	7006.3304
5911A007	Licencia office estandar 2019 para gobierno 021-10618 6440MR T	7006.3304
5911A008	Licencia office estandar 2019 para gobierno 021-10618 6440MR T	7006.3304
5911A009	Licencia office estandar 2019 para gobierno 021-10618 6440MR T	7006.3304
5911A010	Licencia office estandar 2019 para gobierno 021-10618 6440MR T	7006.3304
5911A011	Licencia office estandar 2019 para gobierno 021-10618 6440MR T	7006.3304
5911A012	Licencia office estandar 2019 para gobierno 021-10618 6440MR T	7006.3304
5911A013	Licencia office estandar 2019 para gobierno 021-10618 6440MR T	7006.3304
5911A014	Licencia office estandar 2019 para gobierno 021-10618 6440MR T	7006.3304
5911A015	Licencia office estandar 2019 para gobierno 021-10618 6440MR T	7006.3304
5911A016	Licencia office estandar 2019 para gobierno 021-10618 6440MR T	7006.3304
5911A017	Licencia office estandar 2019 para gobierno 021-10618 6440MR T	7006.3304
5911A018	Licencia office estandar 2019 para gobierno 021-10618 6440MR T	7006.3304
5911A019	Licencia office estandar 2019 para gobierno 021-10618 6440MR T	7006.3304
5911A020	Licencia office estandar 2019 para gobierno 021-10618 6440MR T	7006.3304
5911A021	Licencia office estandar 2019 para gobierno 021-10618 6440MR T	7006.3304
5911A022	OFFICEESTD	9181.4
5911A023	OFFICEESTD	9181.4
5911B001	Licencia antivirus endpoint security gob	7356.72
5911B002	Renovacion licencia antivirus endpoint busine	1908.664
5911B007	RENOVACION LICENCIA ANUAL CREATIVE CLOUD	28845.43
5911B008	RENOVACION LIC ANTIVIRUS ENDPOINT BUSINE	7269.02
5911B009	LICENCIA ACT. CONTPAQI	5861.35
5911C001	Licencia anual creative cloud for teams	28655.48
5911D001	Firewall	23494.64
5911E001	Software Nomipaq	5455.48
5971A001	Renovación licencia anual creative cloud for teams 2021	27562.55
5971A002	Renovación licencia antivirus endpoint protection advance 2021	7530.72
5971A003	Software Nomipaq renovación 2021	6047.1264
5971A004	RENOVACION ANUAL DE LICENCIA FORTINET 60	9608.98
5971A005	RENOVACION LICENCIA NUBE	1967.9
5971A006	OFFICE STD 2019 LICENCIA OPEN GOBIERNO	23974.88
5971A007	Renovación anual FORTICARE	9634.5076
5971A008	Renovación Licencias Smart Security 2021-2022	6904.668
5971A009	Renovación Licencia Contpaqi 2021-2022	7055.004
5971A010	Renovación licencia creative cloud 2021-2022	25307.836
5971A011	Licencia Office PRO ESD	10349.9956
5971A012	Licencia Office PRO ESD	10349.9956
5971A013	Licencia Office PRO ESD	10349.9956
5971A014	Licencia Office PRO ESD	10348.4992
5971A015	Licencia Office PRO ESD	10348.4992
5971A016	RENOVACION ANUAL DE LICENCIA FORTINET 60	10081.3628



Cuenta Pública 2022
Relación de Bienes Inmuebles que Componen el Patrimonio
Secretaría Ejecutiva Del Sistema Estatal Anticorrupción De Aguascalientes
(Pesos)

En el año 2022, no se tuvieron bienes inmuebles

Cuenta Pública 2022
SECRETARÍA EJECUTIVA DEL SISTEMA ESTATAL ANTICORRUPCIÓN DE
Cuentas Bancarias Productivas Especificas
Del 1 de enero al 31 de diciembre de 2022
(Pesos)



Fondo Prorama o Proyecto	Datos de la Cuenta Bancaria	
	Institución Bancaria	Número de Cuenta
Ramo 28	BBVA Bancomer	112383136

Cuenta Pública 2022

SECRETARÍA EJECUTIVA DEL SISTEMA ESTATAL ANTICORRUPCIÓN DE AGUASCALIENTES

Esquemas Bursátiles y Coberturas Financieras

Del 1 de enero al 31 de diciembre de 2022

(Pesos)



En el año 2022, no se tuvieron esquemas bursátiles y coberturas financieras


A handwritten signature in black ink, appearing to be a stylized 'P' or similar character.

A handwritten signature in black ink, appearing to be a stylized 'A' or similar character.



Cuenta Pública 2022
SECRETARÍA EJECUTIVA DEL SISTEMA ESTATAL ANTICORRUPCIÓN DE AGUASCALINTES
Formato del ejercicio y destino de gasto federalizado y reintegros
Del 1 de Enero al 31 de Diciembre de 2022
(pesos)

Programa o Fondo	Destino de los Recursos	Ejercicio		Reintegro
		DEVENGADO	PAGADO	
6648	OPERACIÓN DEL SISTEMA ESTATAL ANTICORRUPCIÓN	12,624,169.00	12,513,442.00	632,830.00
7539	COMBATE A LA CORRUPCIÓN	3,712,731.00	3,712,731.00	8,269.00



**SECRETARÍA EJECUTIVA DEL SISTEMA ESTATAL
ANTICORRUPCIÓN DE AGUASCALIENTES**

Disciplina Financiera

SECRETARÍA EJECUTIVA DEL SISTEMA ESTATAL ANTICORRUPCIÓN (a)
Estado de Situación Financiera Detallado - LDF
Al 31 de diciembre de 2021 y al 31 de Diciembre de 2022 (b)
(PESOS)

Concepto (c)	2022 (d)	31 de diciembre de 2021 (e)	Concepto (c)	2022 (d)	31 de diciembre de 2021 (e)
ACTIVO			PASIVO		
Activo Circulante			Activo Circulante		
a. Efectivo y Equivalentes (a=a1+a2+a3+a4+a5+a6+a7)	1,068,947	940,251	a. Cuentas por Pagar a Corto Plazo (a=a1+a2+a3+a4+a5+a6+a7+a8+a9)	427,359	361,780
a1) Efectivo	0	0	a1) Servicios Personales por Pagar a Corto Plazo	20,622	20,772
a2) Bancos/Tesorería	64,303	95,075	a2) Proveedores por Pagar a Corto Plazo	63,714	177,139
a3) Bancos/Dependencias y Otros	0	0	a3) Contratistas por Obras Públicas por Pagar a Corto Plazo	0	0
a4) Inversiones Temporales (Hasta 3 meses)	1,004,644	845,176	a4) Participaciones y Aportaciones por Pagar a Corto Plazo	0	0
a5) Fondos con Afiliación Específica	0	0	a5) Transferencias Otorgadas por Pagar a Corto Plazo	0	0
a6) Depósitos de Fondos de Terceros en Garantía y/o Administración	0	0	a6) Intereses, Comisiones y Otros Gastos de la Deuda Pública por Pagar a Corto Plazo	0	0
a7) Otros Efectivos y Equivalentes	0	0	a7) Retenciones y Contribuciones por Pagar a Corto Plazo	343,023	163,869
b. Derechos a Recibir Efectivo o Equivalentes (b=b1+b2+b3+b4+b5+b6+b7)	0	0	a8) Devoluciones de la Ley de Ingresos por Pagar a Corto Plazo	0	0
b1) Inversiones Financieras de Corto Plazo	0	0	a9) Otras Cuentas por Pagar a Corto Plazo	0	0
b2) Cuentas por Cobrar a Corto Plazo	0	0	b. Documentos por Pagar a Corto Plazo (b=b1+b2+b3)	0	0
b3) Deudores Diversos por Cobrar a Corto Plazo	0	0	b1) Documentos Comerciales por Pagar a Corto Plazo	0	0
b4) Ingresos por Recuperar a Corto Plazo	0	0	b2) Documentos con Contratistas por Obras Públicas por Pagar a Corto Plazo	0	0
b5) Deudores por Anticipos de la Tesorería a Corto Plazo	0	0	b3) Otros Documentos por Pagar a Corto Plazo	0	0
b6) Préstamos Otorgados a Corto Plazo	0	0	c. Porción a Corto Plazo de la Deuda Pública a Largo Plazo (c=c1+c2)	0	0
b7) Otros Derechos a Recibir Efectivo o Equivalentes a Corto Plazo	0	0	c1) Porción a Corto Plazo de la Deuda Pública	0	0
c. Derechos a Recibir Bienes o Servicios (c=c1+c2+c3+c4+c5)	0	0	c2) Porción a Corto Plazo de Arrendamiento Financiero	0	0
c1) Anticipo a Proveedores por Adquisición de Bienes y Prestación de Servicios a Corto Plazo	0	0	d. Títulos y Valores a Corto Plazo	0	0
c2) Anticipo a Proveedores por Adquisición de Bienes Inmuebles y Muebles a Corto Plazo	0	0	e. Pasivos Diferidos a Corto Plazo (e=e1+e2+e3)	0	0
c3) Anticipo a Proveedores por Adquisición de Bienes Intangibles a Corto Plazo	0	0	e1) Ingresos Cobrados por Adelantado a Corto Plazo	0	0
c4) Anticipo a Contratistas por Obras Públicas a Corto Plazo	0	0	e2) Intereses Cobrados por Adelantado a Corto Plazo	0	0
c5) Otros Derechos a Recibir Bienes o Servicios a Corto Plazo	0	0	e3) Otros Pasivos Diferidos a Corto Plazo	0	0
d. Inventarios (d=d1+d2+d3+d4+d5)	0	0	f. Fondos y Bienes de Terceros en Garantía y/o Administración a Corto Plazo (f=f1+f2+f3+f4+f5+f6)	0	0
d1) Inventario de Mercancías para Venta	0	0	f1) Fondos en Garantía a Corto Plazo	0	0
d2) Inventario de Mercancías Terminadas	0	0	f2) Fondos en Administración a Corto Plazo	0	0
d3) Inventario de Mercancías en Proceso de Elaboración	0	0	f3) Fondos Contingentes a Corto Plazo	0	0
d4) Inventario de Materias Primas, Materiales y Suministros para Producción	0	0	f4) Fondos de Fideicomisos, Mandatos y Contratos Análogos a Corto Plazo	0	0
d5) Bienes en Tránsito	0	0	f5) Otros Fondos de Terceros en Garantía y/o Administración a Corto Plazo	0	0
e. Almacenes	0	0	f6) Valores y Bienes en Garantía a Corto Plazo	0	0
f. Estimación por Pérdida o Deterioro de Activos Circulantes (f=f1+f2)	0	0	g. Provisiones a Corto Plazo (g=g1+g2+g3)	0	0
f1) Estimaciones para Cuentas Incobrables por Derechos a Recibir Efectivo o Equivalentes	0	0	g1) Provisión para Demandas y Juicios a Corto Plazo	0	0
f2) Estimación por Deterioro de Inventarios	0	0	g2) Provisión para Contingencias a Corto Plazo	0	0
g. Otros Activos Circulantes (g=g1+g2+g3+g4)	0	0	g3) Otras Provisiones a Corto Plazo	0	0
g1) Valores en Garantía	0	0	h. Otros Pasivos a Corto Plazo (h=h1+h2+h3)	0	0
g2) Bienes en Garantía (excluye depósitos de fondos)	0	0	h1) Ingresos por Clasificar	0	0
g3) Bienes Derivados de Embargos, Decomisos, Aseguramientos y Dación en Pago	0	0	h2) Recaudación por Participar	0	0
g4) Adquisición con Fondos de Terceros	0	0	h3) Otros Pasivos Circulantes	0	0
IA. Total de Activos Circulantes (IA = a + b + c + d + e + f + g)	1,068,947	940,250	IA. Total de Pasivos Circulantes (IA = a + b + c + d + e + f + g + h)	427,359	361,780
Activo No Circulante			Pasivo No Circulante		
a. Inversiones Financieras a Largo Plazo	0	0	a. Cuentas por Pagar a Largo Plazo	0	0
b. Derechos a Recibir Efectivo o Equivalentes a Largo Plazo	0	0	b. Documentos por Pagar a Largo Plazo	0	0
c. Bienes Inmuebles, Infraestructura y Construcciones en Proceso	0	0	c. Deuda Pública a Largo Plazo	0	0
d. Bienes Muebles	3,231,996	3,084,490	d. Pasivos Diferidos a Largo Plazo	0	0
e. Activos Intangibles	281,552	221,026	e. Fondos y Bienes de Terceros en Garantía y/o en Administración a Largo Plazo	0	0
f. Depreciación, Deterioro y Amortización Acumulada de Bienes	-2,151,720	-1,606,201	f. Provisiones a Largo Plazo	0	0
g. Activos Diferidos	0	0	IIB. Total de Pasivos No Circulantes (IIB = a + b + c + d + e + f)	0	0
h. Estimación por Pérdida o Deterioro de Activos no Circulantes	0	0	II. Total del Pasivo (II = IIA + IIB)	427,359	361,780
i. Otros Activos no Circulantes	0	0	HACIENDA PÚBLICA/PATRIMONIO		
IB. Total de Activos No Circulantes (IB = a + b + c + d + e + f + g + h + i)	1,361,828	1,699,314	IIIA. Hacienda Pública/Patrimonio Contribuido (IIIA = a + b + c)	0	0
I. Total del Activo (I = IA + IB)	2,430,775	2,639,565	a. Aportaciones	0	0
			b. Donaciones de Capital	0	0
			c. Actualización de la Hacienda Pública/Patrimonio	0	0
			IIIB. Hacienda Pública/Patrimonio Generado (IIIB = a + b + c + d + e)	2,003,416	2,277,785
			a. Resultados del Ejercicio (Ahorro/ Desahorro)	303,613	498,004
			b. Resultados de Ejercicios Anteriores	1,699,804	1,779,781
			c. Revalúos	0	0
			d. Reservas	0	0
			e. Rectificaciones de Resultados de Ejercicios Anteriores	0	0
			IIIC. Exceso o Insuficiencia en la Actualización de la Hacienda Pública/Patrimonio (IIIC=a+b)	0	0
			a. Resultado por Posición Monetaria	0	0
			b. Resultado por Tenencia de Activos no Monetarios	0	0
			III. Total Hacienda Pública/Patrimonio (III = IIIA + IIIB + IIIC)	2,003,416	2,277,785
			IV. Total del Pasivo y Hacienda Pública/Patrimonio (IV = II + III)	2,430,775	2,639,565

SECRETARÍA EJECUTIVA DEL SISTEMA ESTATAL ANTICORRUPCIÓN (a)

Informe Analítico de la Deuda Pública y Otros Pasivos - LDF

Del 1 de Enero al 31 de Diciembre de 2022 (b)

(PESOS)

Denominación de la Deuda Pública y Otros Pasivos (c)	Saldo al 31 de diciembre de 2021 (d)	Disposiciones del Periodo (e)	Amortizaciones del Periodo (f)	Revaluaciones, Reclasificaciones y Otros Ajustes (g)	Saldo Final del Periodo (h) h=d+e-f+g	Pago de Intereses del Periodo (i)	Pago de Comisiones y demás costos asociados durante el Periodo (j)
1. Deuda Pública (1=A+B)	0	0	0	0	0	0	0
A. Corto Plazo (A=a1+a2+a3)	0	0	0	0	0	0	0
a1) Instituciones de Crédito	0	0	0	0	0	0	0
a2) Títulos y Valores	0	0	0	0	0	0	0
a3) Arrendamientos Financieros	0	0	0	0	0	0	0
B. Largo Plazo (B=b1+b2+b3)	0	0	0	0	0	0	0
b1) Instituciones de Crédito	0	0	0	0	0	0	0
b2) Títulos y Valores	0	0	0	0	0	0	0
b3) Arrendamientos Financieros	0	0	0	0	0	0	0
2. Otros Pasivos	361,780				427,359		
3. Total de la Deuda Pública y Otros Pasivos	361,780	0	0	0	427,359	0	0
4. Deuda Contingente 1 (informativo)	0	0	0	0	0	0	0
A. Deuda Contingente 1					0		
B. Deuda Contingente 2					0		
C. Deuda Contingente XX					0		
5. Valor de Instrumentos Bono Cupón Cero 2 (Informativo)	0	0	0	0	0	0	0
A. Instrumento Bono Cupón Cero 1					0		
B. Instrumento Bono Cupón Cero 2					0		
C. Instrumento Bono Cupón Cero XX					0		

1. Se refiere a cualquier Financiamiento sin fuente o garantía de pago definida, que sea asumida de manera solidaria o subsidiaria por las Entidades Federativas con sus Municipios, organismos descentralizados y empresas de participación estatal mayoritaria y fideicomisos, locales o municipales, y por los Municipios con sus respectivos organismos descentralizados y empresas de participación municipal mayoritaria.

2. Se refiere al valor del Bono Cupón Cero que respalda el pago de los créditos asociados al mismo (Activo).

Obligaciones a Corto Plazo (k)	Monto Contratado (l)	Plazo Pactado (m)	Tasa de Interés (n)	Comisiones y Costos Relacionados (o)	Tasa Efectiva (p)
6. Obligaciones a Corto Plazo (Informativo)	0	0	0	0	0
A. Crédito 1					
B. Crédito 2					
C. Crédito XX					

SECRETARÍA EJECUTIVA DEL SISTEMA ESTATAL ANTICORRUPCIÓN (a)

Informe Analítico de Obligaciones Diferentes de Financiamientos – LDF

Del 1 de Enero al 31 de Diciembre de 2022 (b)

(PESOS)

Denominación de las Obligaciones Diferentes de Financiamiento (c)	Fecha del Contrato (d)	Fecha de inicio de operación del proyecto (e)	Fecha de vencimiento (f)	Monto de la inversión pactado (g)	Plazo pactado (h)	Monto promedio mensual del pago de la contraprestación (i)	Monto promedio mensual del pago de la contraprestación correspondiente al pago de inversión (j)	Monto pagado de la inversión al 31 de Dic de 2022 (k)	Monto pagado de la inversión actualizado al 31 de dic de 2022 (l)	Saldo pendiente por pagar de la inversión al 31 de dic de 2022 (m = g - l)
A. Asociaciones Público Privadas (APP's) (A=a+b+c+d)	0	0	0	0	0	0	0	0	0	0
a) APP 1										0
b) APP 2										0
c) APP 3										0
d) APP XX										0
B. Otros Instrumentos (B=a+b+c+d)	0	0	0	0	0	0	0	0	0	0
a) Otro Instrumento 1										0
b) Otro Instrumento 2										0
c) Otro Instrumento 3										0
d) Otro Instrumento XX										0
C. Total de Obligaciones Diferentes de Financiamiento (C=A+B)	0	0	0	0	0	0	0	0	0	0

SECRETARÍA EJECUTIVA DEL SISTEMA ESTATAL ANTICORRUPCIÓN (a)
Balance Presupuestario - LDF
Del 1 de Enero al 31 de Diciembre de 2022 (b)
(PESOS)

Concepto (c)	Estimado/ Aprobado (d)	Devengado	Recaudado/ Pagado
A. Ingresos Totales (A = A1+A2+A3)	16,977,999	16,977,666	16,977,666
A1. Ingresos de Libre Disposición	0	16,977,666	16,977,666
A2. Transferencias Federales Etiquetadas			
A3. Financiamiento Neto	0	0	0
B. Egresos Presupuestarios (B = B1+B2)	16,791,200	16,336,900	16,226,173
B1. Gasto No Etiquetado (sin incluir Amortización de la Deuda Pública)	16,791,200	16,336,900	16,226,173
B2. Gasto Etiquetado (sin incluir Amortización de la Deuda Pública)			
C. Remanentes del Ejercicio Anterior (C = C1 + C2)	0	0	0
C1. Remanentes de Ingresos de Libre Disposición aplicados en el periodo			
C2. Remanentes de Transferencias Federales Etiquetadas aplicados en el periodo			
I. Balance Presupuestario (I = A - B + C)	186,799	640,766	751,493
II. Balance Presupuestario sin Financiamiento Neto (II = I - A3)	186,799	640,766	751,493
III. Balance Presupuestario sin Financiamiento Neto y sin Remanentes del Ejercicio Anterior (III= II - C)	186,799	640,766	751,493

Concepto	Aprobado	Devengado	Pagado
E. Intereses, Comisiones y Gastos de la Deuda (E = E1+E2)	0	0	0
E1. Intereses, Comisiones y Gastos de la Deuda con Gasto No Etiquetado			
E2. Intereses, Comisiones y Gastos de la Deuda con Gasto Etiquetado			
IV. Balance Primario (IV = III - E)	186,799	640,766	751,493

Concepto	Estimado/ Aprobado	Devengado	Recaudado/ Pagado
F. Financiamiento (F = F1 + F2)	0	0	0
F1. Financiamiento con Fuente de Pago de Ingresos de Libre Disposición			
F2. Financiamiento con Fuente de Pago de Transferencias Federales Etiquetadas			
G. Amortización de la Deuda (G = G1 + G2)	0	0	0
G1. Amortización de la Deuda Pública con Gasto No Etiquetado			
G2. Amortización de la Deuda Pública con Gasto Etiquetado			
A3. Financiamiento Neto (A3 = F - G)	0	0	0

Concepto	Estimado/ Aprobado	Devengado	Recaudado/ Pagado
A1. Ingresos de Libre Disposición	16,977,999	16,977,666	16,977,666
A3.1 Financiamiento Neto con Fuente de Pago de Ingresos de Libre Disposición (A3.1 = F1 - G1)	0	0	0
F1. Financiamiento con Fuente de Pago de Ingresos de Libre Disposición	0	0	0
G1. Amortización de la Deuda Pública con Gasto No Etiquetado	0	0	0
B1. Gasto No Etiquetado (sin incluir Amortización de la Deuda Pública)	16,791,200	16,336,900	16,226,173
C1. Remanentes de Ingresos de Libre Disposición aplicados en el periodo		0	0
V. Balance Presupuestario de Recursos Disponibles (V = A1 + A3.1 - B1 + C1)	186,799	640,766	751,493
VI. Balance Presupuestario de Recursos Disponibles sin Financiamiento Neto (VI = V - A3.1)	186,799	640,766	751,493

Concepto	Estimado/ Aprobado	Devengado	Recaudado/ Pagado
A2. Transferencias Federales Etiquetadas	0	0	0
A3.2 Financiamiento Neto con Fuente de Pago de Transferencias Federales Etiquetadas (A3.2 = F2 - G2)	0	0	0
F2. Financiamiento con Fuente de Pago de Transferencias Federales Etiquetadas	0	0	0
G2. Amortización de la Deuda Pública con Gasto Etiquetado	0	0	0
B2. Gasto Etiquetado (sin incluir Amortización de la Deuda Pública)	0	0	0
C2. Remanentes de Transferencias Federales Etiquetadas aplicados en el periodo		0	0
VII. Balance Presupuestario de Recursos Etiquetados (VII = A2 + A3.2 - B2 + C2)	0	0	0
VIII. Balance Presupuestario de Recursos Etiquetados sin Financiamiento Neto (VIII = VII - A3.2)	0	0	0

SECRETARÍA EJECUTIVA DEL SISTEMA ESTATAL ANTICORRUPCIÓN (a)
 Estado Analítico de Ingresos Detallado - LDF
 Del 1 de Enero al 31 de Diciembre de 2022 (b)
 (PESOS)

Concepto (c)	Ingreso					Diferencia (e)
	Estimado (d)	Ampliaciones/ (Reducciones)	Modificado	Devengado	Recaudado	
Ingresos de Libre Disposición						
A. Impuestos			0			0
B. Cuotas y Aportaciones de Seguridad Social			0			0
C. Contribuciones de Mejoras			0			0
D. Derechos			0			0
E. Productos	0	186,799	186,799	186,799	186,799	186,799
F. Aprovechamientos			0			0
G. Ingresos por Ventas de Bienes y Prestación Servicios			0			0
H. Participaciones	0	0	0	0	0	0
(H=h1+h2+h3+h4+h5+h6+h7+h8+h9+h10+h11)						
h1) Fondo General de Participaciones			0			0
h2) Fondo de Fomento Municipal			0			0
h3) Fondo de Fiscalización y Recaudación			0			0
h4) Fondo de Compensación			0			0
h5) Fondo de Extracción de Hidrocarburos			0			0
h6) Impuesto Especial Sobre Producción y Servicios			0			0
h7) 0.136% de la Recaudación Federal Participable			0			0
h8) 3.17% Sobre Extracción de Petróleo			0			0
h9) Gasolinas y Diésel			0			0
h10) Fondo del Impuesto Sobre la Renta			0			0
h11) Fondo de Estabilización de los Ingresos de las Entidades Federativas			0			0
I. Incentivos Derivados de la Colaboración Fiscal (I=i1+i2+i3+i4+i5)	0	0	0	0	0	0
i1) Tenencia o Uso de Vehículos			0			0
i2) Fondo de Compensación ISAN			0			0
i3) Impuesto Sobre Automóviles Nuevos			0			0
i4) Fondo de Compensación de Repecos-Intermedios			0			0
i5) Otros Incentivos Económicos			0			0
J. Transferencias y Asignaciones			0			0
K. Convenios	0	0	0	0	0	0
k1) Otros Convenios y Subsidios			0			0
L. Otros Ingresos de Libre Disposición (L=l1+l2)	0	0	0	0	0	0
l1) Participaciones en Ingresos Locales			0			0
l2) Otros Ingresos de Libre Disposición			0			0
I. Total de Ingresos de Libre Disposición (I=A+B+C+D+E+F+G+H+I+J+K+L)	0	186,799	186,799	186,799	186,799	186,799
Ingresos Excedentes de Ingresos de Libre Disposición						
Transferencias Federales Etiquetadas						
A. Aportaciones (A=a1+a2+a3+a4+a5+a6+a7+a8)	0	0	0	0	0	0
a1) Fondo de Aportaciones para la Nómina Educativa y Gasto Operativo			0			0
a2) Fondo de Aportaciones para los Servicios de Salud			0			0
a3) Fondo de Aportaciones para la Infraestructura Social			0			0
a4) Fondo de Aportaciones para el Fortalecimiento de los Municipios y de las Demarcaciones Territoriales del Distrito			0			0
a5) Fondo de Aportaciones Múltiples			0			0
a6) Fondo de Aportaciones para la Educación Tecnológica y de Adultos			0			0
a7) Fondo de Aportaciones para la Seguridad Pública de los Estados y del Distrito Federal			0			0
a8) Fondo de Aportaciones para el Fortalecimiento de las Entidades Federativas			0			0
B. Convenios (B=b1+b2+b3+b4)	0	0	0	0	0	0
b1) Convenios de Protección Social en Salud			0			0
b2) Convenios de Descentralización			0			0
b3) Convenios de Reasignación			0			0
b4) Otros Convenios y Subsidios			0			0
C. Fondos Distintos de Aportaciones (C=c1+c2)	0	0	0	0	0	0
c1) Fondo para Entidades Federativas y Municipios Productores de Hidrocarburos			0			0
c2) Fondo Minero			0			0
D. Transferencias, Asignaciones, Subsidios y Subvenciones, y Pensiones y Jubilaciones			0			0
E. Otras Transferencias Federales Etiquetadas			0			0
II. Total de Transferencias Federales Etiquetadas (II = A + B + C + D + E)	0	0	0	0	0	0
III. Ingresos Derivados de Financiamientos (III = A)	0	0	0	0	0	0
A. Ingresos Derivados de Financiamientos			0			0
IV. Total de Ingresos (IV = I + II + III)	0	186,799	186,799	186,799	186,799	186,799
Datos Informativos						
1. Ingresos Derivados de Financiamientos con Fuente de Pago de Ingresos de Libre Disposición			0			0
2. Ingresos Derivados de Financiamientos con Fuente de Pago de Transferencias Federales Etiquetadas			0			0
3. Ingresos Derivados de Financiamientos (3 = 1 + 2)	0	0	0	0	0	0

SECRETARÍA EJECUTIVA DEL SISTEMA ESTATAL ANTICORRUPCIÓN (a)
 Estado Analítico del Ejercicio del Presupuesto de Egresos Detallado - LDF
 Clasificación por Objeto del Gasto (Capítulo y Concepto)
 Del 1 de Enero al 31 de Diciembre de 2022 (b)
 (PESOS)


Concepto (c)	Egresos					Subejercicio (e)
	Aprobado (d)	Ampliaciones/ (Reducciones)	Modificado	Devengado	Pagado	
I. Gasto No Etiquetado (I=A+B+C+D+E+F+G+H+I)	16,791,200	186,799	16,977,999	16,336,900	16,226,173	641,099
A. Servicios Personales (A=a1+a2+a3+a4+a5+a6+a7)	10,362,800	-281,706	10,081,094	9,697,739	9,677,117	383,355
a1) Remuneraciones al Personal de Carácter Permanente	5,000,979	-57,188	4,943,791	4,825,783	4,825,783	118,008
a2) Remuneraciones al Personal de Carácter Transitorio	80,664	-39,756	40,908	0	0	40,908
a3) Remuneraciones Adicionales y Especiales	3,221,992	-65,489	3,156,502	3,069,110	3,069,110	87,392
a4) Seguridad Social	1,729,822	-25,140	1,704,683	1,620,472	1,599,849	84,211
a5) Otras Prestaciones Sociales y Económicas	157,342	45,867	203,210	182,374	182,374	20,835
a6) Previsiones	172,000	-140,000	32,000	0	0	32,000
a7) Pago de Estímulos a Servidores Públicos			0			0
B. Materiales y Suministros (B=b1+b2+b3+b4+b5+b6+b7+b8+b9)	332,200	162,581	494,781	492,218	492,218	2,563
b1) Materiales de Administración, Emisión de Documentos y Artículos Oficiales	113,000	30,000	143,000	142,537	142,537	463
b2) Alimentos y Utensilios	53,000	34,000	87,000	86,203	86,203	797
b3) Materias Primas y Materiales de Producción y Comercialización			0			0
b4) Materiales y Artículos de Construcción y de Reparación	5,200	9,210	14,410	14,204	14,204	206
b5) Productos Químicos, Farmacéuticos y de Laboratorio	2,000	0	2,000	1,969	1,969	31
b6) Combustibles, Lubrificantes y Aditivos	135,000	50,000	185,000	185,000	185,000	0
b7) Vestuario, Blancos, Prendas de Protección y Artículos Deportivos			0			0
b8) Materiales y Suministros Para Seguridad			0			0
b9) Herramientas, Refacciones y Accesorios Menores	24,000	39,371	63,371	62,305	62,305	1,067
C. Servicios Generales (C=c1+c2+c3+c4+c5+c6+c7+c8+c9)	5,966,200	32,040	5,998,240	5,938,911	5,860,320	59,329
c1) Servicios Básicos	246,900	4,415	251,315	248,151	248,151	3,164
c2) Servicios de Arrendamiento	500,000	0	500,000	500,000	500,000	0
c3) Servicios Profesionales, Científicos, Técnicos y Otros Servicios	4,086,800	-50,500	4,036,300	4,026,274	3,974,074	10,026
c4) Servicios Financieros, Bancarios y Comerciales	46,000	0	46,000	42,832	42,832	3,168
c5) Servicios de Instalación, Reparación, Mantenimiento y Conservación	187,000	38,600	225,600	221,302	221,302	4,298
c6) Servicios de Comunicación Social y Publicidad	431,100	0	431,100	430,980	430,980	120
c7) Servicios de Traslado y Viáticos	108,500	-20,000	88,500	78,514	78,514	9,986
c8) Servicios Oficiales	140,000	70,000	210,000	209,697	209,697	303
c9) Otros Servicios Generales	219,900	-10,475	209,425	181,161	154,770	28,264
D. Transferencias, Asignaciones, Subsidios y Otras Ayudas (D=d1+d2+d3+d4+d5+d6+d7+d8+d9)	0	0	0	0	0	0
d1) Transferencias Internas y Asignaciones al Sector Público			0			0
d2) Transferencias al Resto del Sector Público			0			0
d3) Subsidios y Subvenciones			0			0
d4) Ayudas Sociales			0			0
d5) Pensiones y Jubilaciones			0			0
d6) Transferencias a Fideicomisos, Mandatos y Otros Análogos			0			0
d7) Transferencias a la Seguridad Social			0			0
d8) Donativos			0			0
d9) Transferencias al Exterior			0			0
E. Bienes Muebles, Inmuebles e Intangibles (E=e1+e2+e3+e4+e5+e6+e7+e8+e9)	130,000	273,884	403,884	208,033	196,519	195,851
e1) Mobiliario y Equipo de Administración	27,000	280,884	307,884	114,521	114,521	193,363
e2) Mobiliario y Equipo Educativo y Recreativo	40,000	-7,000	33,000	32,986	32,986	14
e3) Equipo e Instrumental Médico y de Laboratorio			0			0
e4) Vehículos y Equipo de Transporte			0			0
e5) Equipo de Defensa y Seguridad			0			0
e6) Maquinaria, Otros Equipos y Herramientas			0			0
e7) Activos Biológicos			0			0
e8) Bienes Inmuebles			0			0
e9) Activos Intangibles	63,000	0	63,000	60,526	49,012	2,474
F. Inversión Pública (F=f1+f2+f3)	0	0	0	0	0	0
f1) Obra Pública en Bienes de Dominio Público			0			0
f2) Obra Pública en Bienes Propios			0			0
f3) Proyectos Productivos y Acciones de Fomento			0			0
G. Inversiones Financieras y Otras Provisiones (G=g1+g2+g3+g4+g5+g6+g7)	0	0	0	0	0	0
g1) Inversiones Para el Fomento de Actividades Productivas			0			0
g2) Acciones y Participaciones de Capital			0			0
g3) Compra de Títulos y Valores			0			0
g4) Concesión de Préstamos			0			0
g5) Inversiones en Fideicomisos, Mandatos y Otros Análogos			0			0
Fideicomiso de Desastres Naturales (Informativo)			0			0
g6) Otras Inversiones Financieras			0			0
g7) Provisiones para Contingencias y Otras Erogaciones Especiales			0			0
H. Participaciones y Aportaciones (H=h1+h2+h3)	0	0	0	0	0	0
h1) Participaciones			0			0
h2) Aportaciones			0			0
h3) Convenios			0			0
I. Deuda Pública (I=i1+i2+i3+i4+i5+i6+i7)	0	0	0	0	0	0
i1) Amortización de la Deuda Pública			0			0
i2) Intereses de la Deuda Pública			0			0
i3) Comisiones de la Deuda Pública			0			0
i4) Gastos de la Deuda Pública			0			0
i5) Costo por Coberturas			0			0
i6) Apoyos Financieros			0			0
i7) Adeudos de Ejercicios Fiscales Anteriores (ADEFAS)			0			0

SECRETARIA EJECUTIVA DEL SISTEMA ESTATAL ANTICORRUPCION (a)
 Estado Analítico del Ejercicio del Presupuesto de Egresos Detallado - LDF
 Clasificación por Objeto del Gasto (Capítulo y Concepto)
 Del 1 de Enero al 31 de Diciembre de 2022 (b)
 (PESOS)

Concepto (c)	Egresos					Subejercicio (e)
	Aprobado (d)	Ampliaciones/ (Reducciones)	Modificado	Devengado	Pagado	
II. Gasto Etiquetado (II=A+B+C+D+E+F+G+H+I)	0	0	0	0	0	0
A. Servicios Personales (A=a1+a2+a3+a4+a5+a6+a7)	0	0	0	0	0	0
a1) Remuneraciones al Personal de Carácter Permanente	0	0	0	0	0	0
a2) Remuneraciones al Personal de Carácter Transitorio	0	0	0	0	0	0
a3) Remuneraciones Adicionales y Especiales	0	0	0	0	0	0
a4) Seguridad Social	0	0	0	0	0	0
a5) Otras Prestaciones Sociales y Económicas	0	0	0	0	0	0
a6) Previsiones	0	0	0	0	0	0
a7) Pago de Estímulos a Servidores Públicos	0	0	0	0	0	0
B. Materiales y Suministros (B=b1+b2+b3+b4+b5+b6+b7+b8+b9)	0	0	0	0	0	0
b1) Materiales de Administración, Emisión de Documentos y Artículos Oficiales	0	0	0	0	0	0
b2) Alimentos y Utensilios	0	0	0	0	0	0
b3) Materias Primas y Materiales de Producción y Comercialización	0	0	0	0	0	0
b4) Materiales y Artículos de Construcción y de Reparación	0	0	0	0	0	0
b5) Productos Químicos, Farmacéuticos y de Laboratorio	0	0	0	0	0	0
b6) Combustibles, Lubricantes y Aditivos	0	0	0	0	0	0
b7) Vestuario, Blancos, Prendas de Protección y Artículos Deportivos	0	0	0	0	0	0
b8) Materiales y Suministros Para Seguridad	0	0	0	0	0	0
b9) Herramientas, Refacciones y Accesorios Menores	0	0	0	0	0	0
C. Servicios Generales (C=c1+c2+c3+c4+c5+c6+c7+c8+c9)	0	0	0	0	0	0
c1) Servicios Básicos	0	0	0	0	0	0
c2) Servicios de Arrendamiento	0	0	0	0	0	0
c3) Servicios Profesionales, Científicos, Técnicos y Otros Servicios	0	0	0	0	0	0
c4) Servicios Financieros, Bancarios y Comerciales	0	0	0	0	0	0
c5) Servicios de Instalación, Reparación, Mantenimiento y Conservación	0	0	0	0	0	0
c6) Servicios de Comunicación Social y Publicidad	0	0	0	0	0	0
c7) Servicios de Traslado y Viáticos	0	0	0	0	0	0
c8) Servicios Oficiales	0	0	0	0	0	0
c9) Otros Servicios Generales	0	0	0	0	0	0
D. Transferencias, Asignaciones, Subsidios y Otras Ayudas (D=d1+d2+d3+d4+d5+d6+d7+d8+d9)	0	0	0	0	0	0
d1) Transferencias Internas y Asignaciones al Sector Público	0	0	0	0	0	0
d2) Transferencias al Resto del Sector Público	0	0	0	0	0	0
d3) Subsidios y Subvenciones	0	0	0	0	0	0
d4) Ayudas Sociales	0	0	0	0	0	0
d5) Pensiones y Jubilaciones	0	0	0	0	0	0
d6) Transferencias a Fideicomisos, Mandatos y Otros Análogos	0	0	0	0	0	0
d7) Transferencias a la Seguridad Social	0	0	0	0	0	0
d8) Donativos	0	0	0	0	0	0
d9) Transferencias al Exterior	0	0	0	0	0	0
E. Bienes Muebles, Inmuebles e Intangibles (E=e1+e2+e3+e4+e5+e6+e7+e8+e9)	0	0	0	0	0	0
e1) Mobiliario y Equipo de Administración	0	0	0	0	0	0
e2) Mobiliario y Equipo Educativo y Recreativo	0	0	0	0	0	0
e3) Equipo e Instrumental Médico y de Laboratorio	0	0	0	0	0	0
e4) Vehículos y Equipo de Transporte	0	0	0	0	0	0
e5) Equipo de Defensa y Seguridad	0	0	0	0	0	0
e6) Maquinaria, Otros Equipos y Herramientas	0	0	0	0	0	0
e7) Activos Biológicos	0	0	0	0	0	0
e8) Bienes Inmuebles	0	0	0	0	0	0
e9) Activos Intangibles	0	0	0	0	0	0
F. Inversión Pública (F=f1+f2+f3)	0	0	0	0	0	0
f1) Obra Pública en Bienes de Dominio Público	0	0	0	0	0	0
f2) Obra Pública en Bienes Propios	0	0	0	0	0	0
f3) Proyectos Productivos y Acciones de Fomento	0	0	0	0	0	0
G. Inversiones Financieras y Otras Provisiones (G=g1+g2+g3+g4+g5+g6+g7)	0	0	0	0	0	0
g1) Inversiones Para el Fomento de Actividades Productivas	0	0	0	0	0	0
g2) Acciones y Participaciones de Capital	0	0	0	0	0	0
g3) Compra de Títulos y Valores	0	0	0	0	0	0
g4) Concesión de Préstamos	0	0	0	0	0	0
g5) Inversiones en Fideicomisos, Mandatos y Otros Análogos	0	0	0	0	0	0
Fideicomiso de Desastres Naturales (Informativo)	0	0	0	0	0	0
g6) Otras Inversiones Financieras	0	0	0	0	0	0
g7) Provisiones para Contingencias y Otras Erogaciones Especiales	0	0	0	0	0	0
H. Participaciones y Aportaciones (H=h1+h2+h3)	0	0	0	0	0	0
h1) Participaciones	0	0	0	0	0	0
h2) Aportaciones	0	0	0	0	0	0
h3) Convenios	0	0	0	0	0	0
I. Deuda Pública (I=i1+i2+i3+i4+i5+i6+i7)	0	0	0	0	0	0
i1) Amortización de la Deuda Pública	0	0	0	0	0	0
i2) Intereses de la Deuda Pública	0	0	0	0	0	0
i3) Comisiones de la Deuda Pública	0	0	0	0	0	0
i4) Gastos de la Deuda Pública	0	0	0	0	0	0
i5) Costo por Coberturas	0	0	0	0	0	0
i6) Apoyos Financieros	0	0	0	0	0	0
i7) Adeudos de Ejercicios Fiscales Anteriores (ADEFAS)	0	0	0	0	0	0
III. Total de Egresos (III = I + II)	16,791,200	186,799	16,977,999	16,336,900	16,226,173	641,099

SECRETARIA EJECUTIVA DEL SISTEMA ESTATAL ANTICORRUPCION (a)
 Estado Analítico del Ejercicio del Presupuesto de Egresos Detallado - LDF
 Clasificación Administrativa
 Del 1 de Enero al 31 de Diciembre de 2022 (b)
 (PESOS)

Concepto (c)	Egresos					Subejercicio (e)
	Aprobado (d)	Ampliaciones/ (Reducciones)	Modificado	Devengado	Pagado	
I. Gasto No Etiquetado (I=A+B+C+D+E+F+G+H)	16,791,200	186,799	16,977,999	16,336,900	16,226,173	641,099
CPC	3,721,000	0	3,721,000	3,712,731	3,712,731	8,269
SESEA	13,070,200	186,799	13,256,999	12,624,169	12,513,442	632,830
						0
						0
						0
						0
						0
						0
II. Gasto Etiquetado (II=A+B+C+D+E+F+G+H)	0	0	0	0	0	0
CPC	0	0	0	0	0	0
SESEA	0	0	0	0	0	0
						0
						0
						0
						0
						0
						0
						0
III. T. Total de Egresos (III = I + II)	16,791,200	186,799	16,977,999	16,336,900	16,226,173	641,099

SECRETARÍA EJECUTIVA DEL SISTEMA ESTATAL ANTICORRUPCIÓN (a)
 Estado Analítico del Ejercicio del Presupuesto de Egresos Detallado - LDF
 Clasificación Funcional (Finalidad y Función)
 Del 1 de Enero al 31 de Diciembre de 2022 (b)
 (PESOS)

Concepto (c)	Egresos					Subejercicio (e)
	Aprobado (d)	Ampliaciones/ (Reducciones)	Modificado	Devengado	Pagado	
I. Gasto No Etiquetado (I=A+B+C+D)	16,791,200	186,799	16,977,999	16,336,900	16,226,173	641,099
A. Gobierno (A=a1+a2+a3+a4+a5+a6+a7+a8)	0	0	0	0	0	0
a1) Legislación			0			0
a2) Justicia			0			0
a3) Coordinación de la Política de Gobierno			0			0
a4) Relaciones Exteriores			0			0
a5) Asuntos Financieros y Hacendarios			0			0
a6) Seguridad Nacional			0			0
a7) Asuntos de Orden Público y de Seguridad Interior			0			0
a8) Otros Servicios Generales			0			0
B. Desarrollo Social (B=b1+b2+b3+b4+b5+b6+b7)	0	0	0	0	0	0
b1) Protección Ambiental			0			0
b2) Vivienda y Servicios a la Comunidad			0			0
b3) Salud			0			0
b4) Recreación, Cultura y Otras Manifestaciones Sociales			0			0
b5) Educación			0			0
b6) Protección Social			0			0
b7) Otros Asuntos Sociales			0			0
C. Desarrollo Económico (C=c1+c2+c3+c4+c5+c6+c7+c8+c9)	0	0	0	0	0	0
c1) Asuntos Económicos, Comerciales y Laborales en General			0			0
c2) Agropecuaria, Silvicultura, Pesca y Caza			0			0
c3) Combustibles y Energía			0			0
c4) Minería, Manufacturas y Construcción			0			0
c5) Transporte			0			0
c6) Comunicaciones			0			0
c7) Turismo			0			0
c8) Ciencia, Tecnología e Innovación			0			0
c9) Otras Industrias y Otros Asuntos Económicos			0			0
D. Otras No Clasificadas en Funciones Anteriores (D=d1+d2+d3+d4)	16,791,200	186,799	16,977,999	16,336,900	16,226,173	641,099
d1) Transacciones de la Deuda Pública / Costo Financiero de la Deuda			0			0
d2) Transferencias, Participaciones y Aportaciones Entre Diferentes Niveles y Ordenes de Gobierno	16,791,200	186,799	16,977,999	16,336,900	16,226,173	641,099
d3) Saneamiento del Sistema Financiero			0			0
d4) Adeudos de Ejercicios Fiscales Anteriores			0			0
II. Gasto Etiquetado (II=A+B+C+D)	0	0	0	0	0	0
A. Gobierno (A=a1+a2+a3+a4+a5+a6+a7+a8)	0	0	0	0	0	0
a1) Legislación			0			0
a2) Justicia			0			0
a3) Coordinación de la Política de Gobierno			0			0
a4) Relaciones Exteriores			0			0
a5) Asuntos Financieros y Hacendarios			0			0
a6) Seguridad Nacional			0			0
a7) Asuntos de Orden Público y de Seguridad Interior			0			0
a8) Otros Servicios Generales			0			0
B. Desarrollo Social (B=b1+b2+b3+b4+b5+b6+b7)	0	0	0	0	0	0
b1) Protección Ambiental			0			0
b2) Vivienda y Servicios a la Comunidad			0			0
b3) Salud			0			0
b4) Recreación, Cultura y Otras Manifestaciones Sociales			0			0
b5) Educación			0			0
b6) Protección Social			0			0
b7) Otros Asuntos Sociales			0			0
C. Desarrollo Económico (C=c1+c2+c3+c4+c5+c6+c7+c8+c9)	0	0	0	0	0	0
c1) Asuntos Económicos, Comerciales y Laborales en General			0			0
c2) Agropecuaria, Silvicultura, Pesca y Caza			0			0
c3) Combustibles y Energía			0			0
c4) Minería, Manufacturas y Construcción			0			0
c5) Transporte			0			0
c6) Comunicaciones			0			0
c7) Turismo			0			0
c8) Ciencia, Tecnología e Innovación			0			0
c9) Otras Industrias y Otros Asuntos Económicos			0			0
D. Otras No Clasificadas en Funciones Anteriores (D=d1+d2+d3+d4)	0	0	0	0	0	0
d1) Transacciones de la Deuda Pública / Costo Financiero de la Deuda			0			0
d2) Transferencias, Participaciones y Aportaciones Entre Diferentes Niveles y Ordenes de Gobierno			0			0
d3) Saneamiento del Sistema Financiero			0			0
d4) Adeudos de Ejercicios Fiscales Anteriores			0			0
III. Total de Egresos (III = I + II)	16,791,200	186,799	16,977,999	16,336,900	16,226,173	641,099

SECRETARIA EJECUTIVA DEL SISTEMA ESTATAL ANTICORRUPCION (a)
 Estado Analítico del Ejercicio del Presupuesto de Egresos Detallado - LDF
 Clasificación de Servicios Personales por Categoría
 Del 1 de Enero al 31 de Diciembre de 2022 (b)
 (PESOS)

Concepto (c)	Egresos					Subejercicio (e)
	Aprobado (d)	Ampliaciones/ (Reducciones)	Modificado	Devengado	Pagado	
I. Gasto No Etiquetado (I=A+B+C+D+E+F)	10,362,800	-281,706	10,081,094	9,697,739	9,677,117	383,355
A. Personal Administrativo y de Servicio Público	10,362,800	-281,706	10,081,094	9,697,739	9,677,117	383,355
B. Magisterio			0			0
C. Servicios de Salud (C=c1+c2)	0	0	0	0	0	0
c1) Personal Administrativo			0			0
c2) Personal Médico, Paramédico y afin			0			0
D. Seguridad Pública			0			0
E. Gastos asociados a la implementación de nuevas leyes federales o reformas a las mismas (E = e1 + e2)	0	0	0	0	0	0
e1) Nombre del Programa o Ley 1			0			0
e2) Nombre del Programa o Ley 2			0			0
F. Sentencias laborales definitivas			0			0
II. Gasto Etiquetado (II=A+B+C+D+E+F)	0	0	0	0	0	0
A. Personal Administrativo y de Servicio Público			0			0
B. Magisterio			0			0
C. Servicios de Salud (C=c1+c2)	0	0	0	0	0	0
c1) Personal Administrativo			0			0
c2) Personal Médico, Paramédico y afin			0			0
D. Seguridad Pública			0			0
E. Gastos asociados a la implementación de nuevas leyes federales o reformas a las mismas (E = e1 + e2)	0	0	0	0	0	0
e1) Nombre del Programa o Ley 1			0			0
e2) Nombre del Programa o Ley 2			0			0
F. Sentencias laborales definitivas			0			0
III. Total del Gasto en Servicios Personales (III = I + II)	10,362,800	-281,706	10,081,094	9,697,739	9,677,117	383,355

SECRETARÍA EJECUTIVA DEL SISTEMA ESTATAL ANTICORRUPCIÓN (a)
Guía de Cumplimiento de la Ley de Disciplina Financiera de las Entidades Federativas y Municipios
Del 1 de Enero al 31 de diciembre de 2022 (b)

Indicadores de Observancia (c)	Implementación		Resultado		Fundamento (h)	Comentarios (i)
	SI	NO	Monto o valor (f)	Unidad (pesos/porcentaje) (g)		
	Mecanismo de Verificación (d)	Fecha estimada de cumplimiento (e)				
INDICADORES PRESUPUESTARIOS						
A. INDICADORES CUANTITATIVOS						
1 Balance Presupuestario Sostenible (j)						
a. Propuesto	Iniciativa de Ley de Ingresos y Proyecto de Presupuesto de Egresos		16,791,200.00	pesos	Art. 6 y 19 de la LDF	
b. Aprobado	Ley de Ingresos y Presupuesto de Egresos		16,977,999.00	pesos	Art. 6 y 19 de la LDF	
c. Ejercido	Cuenta Pública / Formato 4 LDF		16,977,999.00	pesos	Art. 6 y 19 de la LDF	
2 Balance Presupuestario de Recursos Disponibles Sostenible (k)						
a. Propuesto	Iniciativa de Ley de Ingresos y Proyecto de Presupuesto de Egresos		16,791,200.00	pesos	Art. 6 y 19 de la LDF	
b. Aprobado	Ley de Ingresos y Presupuesto de Egresos		16,977,999.00	pesos	Art. 6 y 19 de la LDF	
c. Ejercido	Cuenta Pública / Formato 4 LDF			pesos	Art. 6 y 19 de la LDF	
3 Financiamiento Neto dentro del Techo de Financiamiento Neto (l)						
a. Propuesto	Iniciativa de Ley de Ingresos		N.A.	pesos	Art. 6, 19 y 46 de la LDF	
b. Aprobado	Ley de Ingresos			pesos	Art. 6, 19 y 46 de la LDF	
c. Ejercido	Cuenta Pública / Formato 4 LDF			pesos	Art. 6, 19 y 46 de la LDF	
4 Recursos destinados a la atención de desastres naturales						
a. Asignación al fideicomiso para desastres naturales (m)						
a.1 Aprobado	Reporte Trím. Formato 6 a)		N.A.	pesos	Art. 9 de la LDF	
a.2 Pagado	Cuenta Pública / Formato 6 a)			pesos	Art. 9 de la LDF	
b. Aportación promedio realizada por la Entidad Federativa durante los 5 ejercicios previos, para infraestructura dañada por desastres naturales (n)	Autorizaciones de recursos aprobados por el FONDEN			pesos	Art. 9 de la LDF	
c. Saldo del fideicomiso para desastres naturales (o)	Cuenta Pública / Auxiliar de Cuentas			pesos	Art. 9 de la LDF	
d. Costo promedio de los últimos 5 ejercicios de la reconstrucción de infraestructura dañada por desastres naturales (p)	Autorizaciones de recursos aprobados por el FONDEN			pesos	Art. 9 de la LDF	
5 Techo para servicios personales (q)						
a. Asignación en el Presupuesto de Egresos	Reporte Trím. Formato 6 d)		10,081,094.00	pesos	Art. 10 y 21 de la LDF	
b. Ejercido	Reporte Trím. Formato 6 d)		9,697,739.00	pesos	Art. 13 fracs. V y 21 de la LDF	
6 Previsiones de gasto para compromisos de pago derivados de APPs (r)						
a. Asignación en el Presupuesto de Egresos	Presupuesto de Egresos		N.A.	pesos	Art. 11 y 21 de la LDF	
7 Techo de ADEFAS para el ejercicio fiscal (s)						
a. Propuesto	Proyecto de Presupuesto de Egresos		N.A.	pesos	Art. 12 y 20 de la LDF	
b. Aprobado	Reporte Trím. Formato 6 a)			pesos	Art. 12 y 20 de la LDF	
c. Ejercido	Cuenta Pública / Formato 5 a)			pesos	Art. 12 y 20 de la LDF	
B. INDICADORES CUALITATIVOS						
1 Iniciativa de Ley de Ingresos y Proyecto de Presupuesto de Egresos						
a. Objetivos anuales, estrategias y metas para el ejercicio fiscal (t)	Iniciativa de Ley de Ingresos y Proyecto de Presupuesto de Egresos				Art. 5 y 18 de la LDF	
b. Proyecciones de ejercicios posteriores (u)	Iniciativa de Ley de Ingresos y Proyecto de Presupuesto de Egresos / Formatos 7 a) y b)				Art. 5 y 18 de la LDF	
c. Descripción de riesgos relevantes y propuestas de acción para enfrentarlos (v)	Iniciativa de Ley de Ingresos y Proyecto de Presupuesto de Egresos				Art. 5 y 18 de la LDF	
d. Resultados de ejercicios fiscales anteriores y el ejercicio fiscal en cuestión (w)	Iniciativa de Ley de Ingresos y Proyecto de Presupuesto de Egresos / Formatos 7 c) y d)				Art. 5 y 18 de la LDF	
e. Estudio actuarial de las pensiones de sus trabajadores (x)	Proyecto de Presupuesto de Egresos / Formato 8				Art. 5 y 18 de la LDF	
2 Balance Presupuestario de Recursos Disponibles, en caso de ser negativo						
a. Razones excepcionales que justifican el Balance Presupuestario de Recursos Disponibles negativo (y)	Iniciativa de Ley de Ingresos o Proyecto de Presupuesto de Egresos				Art. 6 y 19 de la LDF	
b. Fuente de recursos para cubrir el Balance Presupuestario de Recursos Disponibles negativo (z)	Iniciativa de Ley de Ingresos o Proyecto de Presupuesto de Egresos				Art. 6 y 19 de la LDF	
c. Número de ejercicios fiscales y acciones necesarias para cubrir el Balance Presupuestario de Recursos Disponibles negativo (aa)	Iniciativa de Ley de Ingresos o Proyecto de Presupuesto de Egresos				Art. 6 y 19 de la LDF	
d. Informes Trimestrales sobre el avance de las acciones para recuperar el Balance Presupuestario de Recursos Disponibles (bb)	Reporte Trím. y Cuenta Pública				Art. 6 y 19 de la LDF	
3 vs Personales						
a. Remuneraciones de los servidores públicos (cc)	Proyecto de Presupuesto				Art. 10 y 21 de la LDF	
b. Provisiones salariales y económicas para cubrir incrementos salariales, creación de plazas y otros (dd)	Proyecto de Presupuesto				Art. 10 y 21 de la LDF	
INDICADORES DEL EJERCICIO PRESUPUESTARIO						
A. INDICADORES CUANTITATIVOS						
1 Ingresos Excedentes derivados de Ingresos de Libre Disposición						
a. Monto de Ingresos Excedentes derivados de ILD (ee)	Cuenta Pública / Formato 5		N.A.	pesos	Art. 14 y 21 de la LDF	
b. Monto de Ingresos Excedentes derivados de ILD destinados al fin del A.14, fracción I de la LDF (ff)	Cuenta Pública			pesos	Art. 14 y 21 de la LDF	
c. Monto de Ingresos Excedentes derivados de ILD destinados al fin del A.14, fracción II, a) de la LDF (gg)	Cuenta Pública			pesos	Art. 14 y 21 de la LDF	
d. Monto de Ingresos Excedentes derivados de ILD destinados al fin del A.14, fracción II, b) de la LDF (hh)	Cuenta Pública			pesos	Art. 14 y 21 de la LDF	
e. Monto de Ingresos Excedentes derivados de ILD destinados al fin del artículo noveno transitorio de la LDF (ii)				pesos	Art. Noveno Transitorio de la LDF	
B. INDICADORES CUALITATIVOS						
1 Análisis Costo-Beneficio para programas o proyectos de inversión mayores a 10 millones de UDIS (jj)	Página de internet de la Secretaría de Finanzas o Tesorería Municipal				Art. 13 frac. III y 21 de la LDF	
2 Análisis de conveniencia y análisis de transferencia de riesgos de los proyectos APPs (kk)	Página de internet de la Secretaría de Finanzas o Tesorería Municipal				Art. 13 frac. III y 21 de la LDF	
3 Identificación de población objetivo, destino y temporalidad de subsidios (ll)	Página de internet de la Secretaría de Finanzas o Tesorería Municipal				Art. 13 frac. VII y 21 de la LDF	

SECRETARIA EJECUTIVA DEL SISTEMA ESTATAL ANTICORRUPCIÓN (a)
 Guía de Cumplimiento de la Ley de Disciplina Financiera de las Entidades Federativas y Municipios
 Del 1 de Enero al 31 de diciembre de 2022 (b)

Indicadores de Observancia (c)	Implementación		Resultado		Fundamento (h)	Comentarios (i)
	SI	NO	Monto o valor (f)	Unidad (pesos/porcentaje) (g)		
	Mecanismo de Verificación (d)	Fecha estimada de cumplimiento (e)				
INDICADORES PRESUPUESTARIOS						
A. INDICADORES CUANTITATIVOS						
1 Obligaciones a Corto Plazo						
a. Límite de Obligaciones a Corto Plazo (mm)			N.A.	pesos	Art. 30 frac. I de la LDF	-
b. Obligaciones a Corto Plazo (nn)				pesos	Art. 30 frac. I de la LDF	