



SISTEMA DE FINANCIAMIENTO DE AGUASCALIENTES

Contable

CUENTA PÚBLICA 2022



Cuenta Pública 2022
SISTEMA DE FINANCIAMIENTO DE AGUASCALIENTES
Estado de Actividades
Del 1 de Enero al 31 de Diciembre de 2022
(Cifras en Pesos)

Concepto	2022	2021
INGRESOS Y OTROS BENEFICIOS		
Ingresos de Gestión	\$306,318,304.37	\$56,846,787.45
Impuestos	\$0.00	\$0.00
Cuotas y Aportaciones de Seguridad Social	\$0.00	\$0.00
Contribuciones de Mejoras	\$0.00	\$0.00
Derechos	\$0.00	\$0.00
Productos	\$306,318,304.37	\$21,183,593.62
Aprovechamientos	\$0.00	\$35,663,193.83
Ingresos por Venta de Bienes y Prestación de Servicios	\$0.00	\$0.00
Participaciones, Aportaciones, Convenios, Incentivos Derivados de la Colaboración Fiscal, Fondos Distintos de Aportaciones, Transferencias, Asignaciones, Subsidios y Subvenciones, y Pensiones y Jubilaciones	\$220,287,207.00	\$0.00
Participaciones, Aportaciones, Convenios, Incentivos Derivados de la Colaboración Fiscal y Fondos Distintos de Aportaciones	\$0.00	\$0.00
Transferencias, Asignaciones, Subsidios y Subvenciones, y Pensiones y Jubilaciones	\$220,287,207.00	\$0.00
Otros Ingresos y Beneficios	\$0.00	\$213,261.05
Ingresos Financieros	\$0.00	\$0.00
Incremento por Variación de Inventarios	\$0.00	\$0.00
Disminución del Exceso de Estimaciones por Pérdida o Deterioro u Obsolescencia	\$0.00	\$0.00
Disminución del Exceso de Provisiones	\$0.00	\$0.00
Otros Ingresos y Beneficios Varios	\$0.00	\$213,261.05
Total de Ingresos y Otros Beneficios	\$526,605,511.37	\$57,060,048.50
GASTOS Y OTRAS PÉRDIDAS		
Gastos de Funcionamiento	\$27,369,167.07	\$20,968,223.75
Servicios Personales	\$19,538,559.99	\$0.00
Materiales y Suministros	\$740,405.00	\$0.00
Servicios Generales	\$7,090,202.08	\$20,968,223.75
Transferencias, Asignaciones, Subsidios y Otras Ayudas	\$4,838,016.62	\$2,985,436.99
Transferencias Internas y Asignaciones al Sector Público	\$0.00	\$0.00
Transferencias al Resto del Sector Público	\$0.00	\$0.00
Subsidios y Subvenciones	\$4,838,016.62	\$2,985,436.99
Ayudas Sociales	\$0.00	\$0.00
Pensiones y Jubilaciones	\$0.00	\$0.00
Transferencias a Fideicomisos, Mandatos y Contratos Análogos	\$0.00	\$0.00
Transferencias a la Seguridad Social	\$0.00	\$0.00
Donativos	\$0.00	\$0.00
Transferencias al Exterior	\$0.00	\$0.00
Participaciones y Aportaciones	\$0.00	\$0.00
Participaciones	\$0.00	\$0.00
Aportaciones	\$0.00	\$0.00
Convenios	\$0.00	\$0.00
Intereses, Comisiones y Otros Gastos de la Deuda Pública	\$0.00	\$0.00
Intereses de la Deuda Pública	\$0.00	\$0.00
Comisiones de la Deuda Pública	\$0.00	\$0.00
Gastos de la Deuda Pública	\$0.00	\$0.00
Costo por Coberturas	\$0.00	\$0.00
Apoyos Financieros	\$0.00	\$0.00
Otros Gastos y Pérdidas Extraordinarias	\$361,115.59	\$0.00
Estimaciones, Depreciaciones, Deterioros, Obsolescencia y Amortizaciones	\$361,115.59	\$0.00
Provisiones	\$0.00	\$0.00
Disminución de Inventarios	\$0.00	\$0.00
Aumento por Insuficiencia de Estimaciones por Pérdida o Deterioro u Obsolescencia	\$0.00	\$0.00
Aumento por Insuficiencia de Provisiones	\$0.00	\$0.00
Otros Gastos	\$0.00	\$0.00
Inversión Pública	\$0.00	\$0.00
Inversión Pública no Capitalizable	\$0.00	\$0.00
Total de Gastos y Otras Pérdidas	\$32,568,299.28	\$23,953,660.74
Resultados del Ejercicio (Ahorro/Desahorro)	\$494,037,212.09	\$33,106,387.76

Bajo protesta de decir verdad declaramos que los Estados Financieros y sus notas, son razonablemente correctos y son responsabilidad del emisor.

Lic. José Juan Sánchez Barba
DIRECTOR GENERAL

Lic. Jorge Montoya Vallecillo
COORDINADOR ADMINISTRATIVO



Cuenta Pública 2022
 SISTEMA DE FINANCIAMIENTO DE AGUASCALIENTES
 Estado de Situación Financiera
 Al 31 de Diciembre de 2022
 (Cifras en Pesos)

Concepto	2022	2021	Concepto	2022	2021
ACTIVO			PASIVO		
Activo Circulante			Pasivo Circulante		
Efectivo y Equivalentes	\$614,039,725.87	\$399,301,627.23	Cuentas por Pagar a Corto Plazo	\$848,571.55	\$7,774,869.51
Derechos a Recibir Efectivo o Equivalentes	\$445,540.77	\$3,230,316.92	Documentos por Pagar a Corto Plazo	\$0.00	\$0.00
Derechos a Recibir Bienes o Servicios	\$0.00	\$0.00	Porción a Corto Plazo de la Deuda Pública a Largo Plazo	\$0.00	\$0.00
Inventarios	\$0.00	\$0.00	Títulos y Valores a Corto Plazo	\$0.00	\$0.00
Almacenes	\$0.00	\$0.00	Pasivos Diferidos a Corto Plazo	\$0.00	\$0.00
Estimación por Pérdida o Deterioro de Activos Circulantes	\$0.00	\$0.00	Fondos y Bienes de Terceros en Garantía y/o Administración a Corto Plazo	\$0.00	\$0.00
Otros Activos Circulantes	\$3,605,915.91	\$1,695,892.41	Provisiones a Corto Plazo	\$0.00	\$0.00
Total de Activos Circulantes	\$618,091,182.55	\$404,227,836.56	Otros Pasivos a Corto Plazo	\$421,683.18	\$5,609,951.23
Activo No Circulante			Total de Pasivos Circulantes	\$1,270,254.73	\$13,384,820.74
Inversiones Financieras a Largo Plazo	\$129,344,539.69	\$129,344,539.69	Pasivo No Circulante		
Derechos a Recibir Efectivo o Equivalentes a Largo Plazo	\$748,928,525.35	\$703,743,716.37	Cuentas por Pagar a Largo Plazo	\$0.00	\$0.00
Bienes Inmuebles, Infraestructura y Construcciones en Proceso	\$0.00	\$0.00	Documentos por Pagar a Largo Plazo	\$0.00	\$0.00
Bienes Muebles	\$2,388,871.49	\$0.00	Deuda Pública a Largo Plazo	\$0.00	\$0.00
Activos Intangibles	\$470,232.26	\$0.00	Pasivos Diferidos a Largo Plazo	\$0.00	\$0.00
Depreciación, Deterioro y Amortización Acumulada de Bienes	-\$353,409.06	\$0.00	Fondos y Bienes de Terceros en Garantía y/o en Administración a Largo Plazo	\$8,532,592.53	\$8,845,810.75
Activos Diferidos	\$146,410,137.10	\$151,736,311.87	Provisiones a Largo Plazo	\$0.00	\$0.00
Estimación por Pérdida o Deterioro de Activos no Circulantes	\$0.00	-\$4,122,440.00	Total de Pasivos No Circulantes	\$8,532,592.53	\$8,845,810.75
Otros Activos no Circulantes	\$0.00	\$0.00	Total del Pasivo	\$9,802,847.26	\$22,230,631.49
Total de Activos No Circulantes	\$1,027,188,896.83	\$980,702,127.93	HACIENDA PÚBLICA/PATRIMONIO		
Total del Activo	\$1,645,280,079.38	\$1,384,929,964.49	Hacienda Pública/Patrimonio Contribuido	\$1,508,638,527.37	\$1,735,237,952.31
			Aportaciones	\$1,506,303,340.17	\$1,735,237,952.31
			Donaciones de Capital	\$2,335,187.20	\$0.00
			Actualización de la Hacienda Pública /Patrimonio	\$0.00	\$0.00
			Hacienda Pública/Patrimonio Generado	\$126,838,704.75	-\$372,538,619.31
			Resultados del Ejercicio (Ahorro/Desahorro)	\$494,037,212.09	\$33,106,387.76
			Resultados de Ejercicios Anteriores	-\$372,537,641.31	-\$405,645,007.07
			Revalúos	\$0.00	\$0.00
			Reservas	\$1,579,264.15	\$0.00
			Rectificaciones de Resultados de Ejercicios Anteriores	\$3,759,869.82	\$0.00
			Exceso o Insuficiencia en la Actualización de la Hacienda Pública/Patrimonio	\$0.00	\$0.00
			Resultado por Posición Monetaria	\$0.00	\$0.00
			Resultado por Tenencia de Activos no Monetarios	\$0.00	\$0.00
			Total Hacienda Pública/Patrimonio	\$1,635,477,232.12	\$1,362,699,333.00
			Total del Pasivo y Hacienda Pública /Patrimonio	\$1,645,280,079.38	\$1,384,929,964.49

Bajo protesta de decir verdad declaramos que los Estados Financieros y sus notas, son razonablemente correctos y son responsabilidad del emisor.

Lic. José Juan Sánchez Barba
 DIRECTOR GENERAL

Lic. Jorge Montoya Vallecillo
 COORDINADOR ADMINISTRATIVO



Cuenta Pública 2022
SISTEMA DE FINANCIAMIENTO DE AGUASCALIENTES
 Estado de Variación en la Hacienda Pública
 Del 1 de Enero al 31 de Diciembre de 2022
 (Cifras en Pesos)

Concepto	Hacienda Pública / Patrimonio Contribuido	Hacienda Pública / Patrimonio Generado de Ejercicios Anteriores	Hacienda Pública / Patrimonio Generado del Ejercicio	Exceso o Insuficiencia en la Actualización de la Hacienda Pública / Patrimonio	TOTAL
Hacienda Pública/ Patrimonio Contribuido Neto de 2021	\$1,735,237,952.31				\$1,735,237,952.31
Aportaciones	\$1,735,237,952.31	\$0.00	\$0.00	\$0.00	\$1,735,237,952.31
Donaciones de Capital	\$0.00	\$0.00	\$0.00	\$0.00	\$0.00
Actualización de la Hacienda Pública/Patrimonio	\$0.00	\$0.00	\$0.00	\$0.00	\$0.00
Hacienda Pública/Patrimonio Generado Neto de 2021		-\$405,645,007.07	\$33,106,387.76		-\$372,538,619.31
Resultados del Ejercicio (Ahorro/Desahorro)	\$0.00	\$0.00	\$33,106,387.76	\$0.00	\$33,106,387.76
Resultados de Ejercicios Anteriores	\$0.00	-\$405,645,007.07	\$0.00	\$0.00	-\$405,645,007.07
Revalúos	\$0.00	\$0.00	\$0.00	\$0.00	\$0.00
Reservas	\$0.00	\$0.00	\$0.00	\$0.00	\$0.00
Rectificaciones de Resultados de Ejercicios Anteriores	\$0.00	\$0.00	\$0.00	\$0.00	\$0.00
Exceso o Insuficiencia en la Actualización de la Hacienda Pública/Patrimonio Neto de 2021				\$0.00	\$0.00
Resultado por Posición Monetaria	\$0.00	\$0.00	\$0.00	\$0.00	\$0.00
Resultado por Tenencia de Activos no Monetarios	\$0.00	\$0.00	\$0.00	\$0.00	\$0.00
Hacienda Pública/Patrimonio Neto Final de 2021	\$1,735,237,952.31	-\$405,645,007.07	\$33,106,387.76	\$0.00	\$1,362,699,333.00
Cambios en la Hacienda Pública/Patrimonio Contribuido Neto de 2022	-\$226,599,424.94				-\$226,599,424.94
Aportaciones	-\$228,934,612.14	\$0.00	\$0.00	\$0.00	-\$228,934,612.14
Donaciones de Capital	\$2,335,187.20	\$0.00	\$0.00	\$0.00	\$2,335,187.20
Actualización de la Hacienda Pública/Patrimonio	\$0.00	\$0.00	\$0.00	\$0.00	\$0.00
Variaciones de la Hacienda Pública/Patrimonio Generado Neto de 2022		\$33,107,365.76	\$466,269,958.30		\$499,377,324.06
Resultados del Ejercicio (Ahorro/Desahorro)	\$0.00	\$0.00	\$494,037,212.09	\$0.00	\$494,037,212.09
Resultados de Ejercicios Anteriores	\$0.00	\$33,107,365.76	-\$33,106,387.76	\$0.00	\$978.00
Revalúos	\$0.00	\$0.00	\$0.00	\$0.00	\$0.00
Reservas	\$0.00	\$0.00	\$1,579,264.15	\$0.00	\$1,579,264.15
Rectificaciones de Resultados de Ejercicios Anteriores	\$0.00	\$0.00	\$3,759,869.82	\$0.00	\$3,759,869.82
Cambios en el Exceso o Insuficiencia en la Actualización de la Hacienda Pública/Patrimonio Neto de 2022				\$0.00	\$0.00
Resultado por Posición Monetaria	\$0.00	\$0.00	\$0.00	\$0.00	\$0.00
Resultado por Tenencia de Activos no Monetarios	\$0.00	\$0.00	\$0.00	\$0.00	\$0.00
Hacienda Pública/Patrimonio Neto Final de 2022	\$1,508,638,527.37	-\$372,537,641.31	\$499,376,346.06	\$0.00	\$1,635,477,232.12

Bajo protesta de decir verdad declaramos que los Estados Financieros y sus notas, son razonablemente correctos y son responsabilidad del emisor.

Lic. José Juan Sánchez Barba

DIRECTOR GENERAL

Lic. Jorge Montoya Vallecillo

COORDINADOR ADMINISTRATIVO



Cuenta Pública 2022
SISTEMA DE FINANCIAMIENTO DE AGUASCALIENTES
Estado de Cambios en la Situación Financiera
Del 1 de Enero al 31 de Diciembre de 2022
(Cifras en Pesos)

Concepto	Origen	Aplicación
ACTIVO	\$8,464,359.98	\$268,814,474.87
ACTIVO CIRCULANTE	\$2,784,776.15	\$216,648,122.14
EFFECTIVO Y EQUIVALENTES		\$214,738,098.64
DERECHOS A RECIBIR EFECTIVO O EQUIVALENTES	\$2,784,776.15	
DERECHOS A RECIBIR BIENES O SERVICIOS		
INVENTARIOS		
ALMACENES		
ESTIMACION POR PERDIDA O DETERIORO DE ACTIVOS CIRCULANTES		
OTROS ACTIVOS CIRCULANTES		\$1,910,023.50
ACTIVO NO CIRCULANTE	\$5,679,583.83	\$52,166,352.73
INVERSIONES FINANCIERAS A LARGO PLAZO		
DERECHOS A RECIBIR EFECTIVO O EQUIVALENTES A LARGO PLAZO		\$45,184,808.98
BIENES INMUEBLES, INFRAESTRUCTURA Y CONSTRUCCIONES EN PROCESO		
BIENES MUEBLES		\$2,388,871.49
ACTIVOS INTANGIBLES		\$470,232.26
DEPRECIACION, DETERIORO Y AMORTIZACION ACUMULADA DE BIENES	\$353,409.06	
ACTIVOS DIFERIDOS	\$5,326,174.77	
ESTIMACION POR PERDIDA O DETERIORO DE ACTIVOS NO CIRCULANTES		\$4,122,440.00
OTROS ACTIVOS NO CIRCULANTES		
PASIVO		\$12,427,784.23
PASIVO CIRCULANTE		\$12,114,566.01
CUENTAS POR PAGAR A CORTO PLAZO		\$6,926,287.96
DOCUMENTOS POR PAGAR A CORTO PLAZO		
PORCIÓN A CORTO PLAZO DE LA DEUDA PÚBLICA A LARGO PLAZO		
TÍTULOS Y VALORES A CORTO PLAZO		
PASIVOS DIFERIDOS A CORTO PLAZO		
FONDOS Y BIENES DE TERCEROS EN GARANTÍA Y/O ADMINISTRACIÓN A CORTO PLAZO		
PROVISIONES A CORTO PLAZO		
OTROS PASIVOS A CORTO PLAZO		\$5,188,268.05
PASIVO NO CIRCULANTE		\$313,218.22
CUENTAS POR PAGAR A LARGO PLAZO		
DOCUMENTOS POR PAGAR A LARGO PLAZO		
DEUDA PÚBLICA A LARGO PLAZO		
PASIVOS DIFERIDOS A LARGO PLAZO		
FONDOS Y BIENES DE TERCEROS EN GARANTÍA Y/O ADMINISTRACIÓN A LARGO PLAZO		\$313,218.22
PROVISIONES A LARGO PLAZO		
HACIENDA PÚBLICA/ PATRIMONIO	\$501,712,511.26	\$228,934,612.14
HACIENDA PÚBLICA/PATRIMONIO CONTRIBUIDO	\$2,335,187.20	\$228,934,612.14
APORTACIONES		\$228,934,612.14
DONACIONES DE CAPITAL	\$2,335,187.20	
ACTUALIZACIÓN DE LA HACIENDA PÚBLICA/PATRIMONIO		
HACIENDA PÚBLICA /PATRIMONIO GENERADO	\$499,377,324.06	
RESULTADOS DEL EJERCICIO (AHORRO/ DESAHORRO)	\$460,930,824.33	
RESULTADOS DE EJERCICIOS ANTERIORES	\$33,107,365.76	
REVALUOS		
RESERVAS	\$1,579,264.15	
RECTIFICACIONES DE RESULTADOS DE EJERCICIOS ANTERIORES	\$3,759,869.82	
EXCESO O INSUFICIENCIA EN LA ACTUALIZACIÓN DE LA HACIENDA PÚBLICA/ PATRIMONIO		
RESULTADO POR POSICIÓN MONETARIA		
RESULTADO POR TENENCIA DE ACTIVOS NO MONETARIOS		

Bajo protesta de decir verdad declaramos que los Estados Financieros y sus notas, son razonablemente correctos y son responsabilidad del emisor.

Lic. José Juan Sánchez Barba
DIRECTOR GENERAL

Lic. Jorge Montoya Vallecillo
COORDINADOR ADMINISTRATIVO



Cuenta Pública 2022
SISTEMA DE FINANCIAMIENTO DE AGUASCALIENTES
Estado de Flujos de Efectivo
Del 1 de Enero al 31 de Diciembre de 2022
(Cifras en Pesos)

Concepto	2022	2021
Origen	\$526,605,511.37	\$308,229,244.29
Impuestos	\$0.00	\$0.00
Cuotas y Aportaciones de Seguridad Social	\$0.00	\$0.00
Contribuciones de Mejoras	\$0.00	\$0.00
Derechos	\$0.00	\$0.00
Productos	\$306,318,304.37	\$21,183,593.62
Aprovechamientos	\$0.00	\$35,663,193.83
Ingresos por Venta de Bienes y Prestación de Servicios	\$0.00	\$213,261.05
Participaciones, Aportaciones, Convenios, Incentivos Derivados de la Colaboración Fiscal y Fondos Distintos de Aportaciones	\$0.00	\$0.00
Transferencias, Asignaciones, Subsidios y Subvenciones, y Pensiones y Jubilaciones	\$220,287,207.00	\$202,024,913.00
Otros Orígenes de Operación	\$0.00	\$49,144,282.79
Aplicación	\$311,346,626.72	\$23,953,660.74
Servicios Personales	\$19,538,559.99	\$0.00
Materiales y Suministros	\$740,405.00	\$0.00
Servicios Generales	\$11,625,137.01	\$20,968,223.75
Transferencias Internas y Asignaciones al Sector Público	\$0.00	\$0.00
Transferencias al Resto del Sector Público	\$0.00	\$0.00
Subsidios y Subvenciones	\$4,838,016.62	\$2,985,436.99
Ayudas Sociales	\$0.00	\$0.00
Pensiones y Jubilaciones	\$0.00	\$0.00
Transferencias a Fideicomisos, Mandatos y Contratos Análogos	\$0.00	\$0.00
Transferencias a la Seguridad Social	\$0.00	\$0.00
Donativos	\$0.00	\$0.00
Transferencias al Exterior	\$0.00	\$0.00
Participaciones	\$0.00	\$0.00
Aportaciones	\$0.00	\$0.00
Convenios	\$0.00	\$0.00
Otras Aplicaciones de Operación	\$274,604,508.10	\$0.00
Flujos Netos de Efectivo por Actividades de Operación	\$215,258,884.65	\$284,275,583.55
Flujos de Efectivo de las Actividades de Inversión		
Origen	\$0.00	\$0.00
Bienes Inmuebles, Infraestructura y Construcciones en Proceso	\$0.00	\$0.00
Bienes Muebles	\$0.00	\$0.00
Otros Orígenes de Inversión	\$0.00	\$0.00
Aplicación	\$520,786.01	\$0.00
Bienes Inmuebles, Infraestructura y Construcciones en Proceso	\$0.00	\$0.00
Bienes Muebles	\$355,236.01	\$0.00
Otras Aplicaciones de Inversión	\$165,550.00	\$0.00
Flujos Netos de Efectivo por Actividades de Inversión	-\$520,786.01	\$0.00
Flujos de Efectivo de las Actividades de Financiamiento		
Origen	\$0.00	\$0.00
Endeudamiento Neto	\$0.00	\$0.00
Interno	\$0.00	\$0.00
Externo	\$0.00	\$0.00
Otros Orígenes de Financiamiento	\$0.00	\$0.00
Aplicación	\$0.00	\$0.00
Servicios de la Deuda	\$0.00	\$0.00
Interno	\$0.00	\$0.00
Externo	\$0.00	\$0.00
Otras Aplicaciones de Financiamiento	\$0.00	\$0.00
Flujos Netos de Efectivo por Actividades de Financiamiento	\$0.00	\$0.00
Incremento/Disminución Neta en el Efectivo y Equivalentes al Efectivo	\$214,738,098.64	\$284,275,583.55
Efectivo y Equivalentes al Efectivo al Inicio del Ejercicio	\$399,301,627.23	\$115,026,043.68
Efectivo y Equivalentes al Efectivo al Final del Ejercicio	\$614,039,725.87	\$399,301,627.23

Bajo protesta de decir verdad declaramos que los Estados Financieros y sus notas, son razonablemente correctos y son responsabilidad del emisor.

Lic. José Juan Sánchez Barba
DIRECTOR GENERAL

Lic. Jorge Montoya Valleclio
COORDINADOR ADMINISTRATIVO



Cuenta Pública 2022
SISTEMA DE FINANCIAMIENTO DE AGUASCALIENTES
Informe sobre Pasivos Contingentes
Del 1 de Enero al 31 de Diciembre de 2022
(Cifras en Pesos)

En cumplimiento a lo dispuesto en los artículos 46, Fracción I, Inciso f) y 52 de la Ley General de Contabilidad Gubernamental y de conformidad con lo establecido en el Capítulo VII, Numeral II, Inciso h) del Manual de Contabilidad Gubernamental emitido por el CONAC, el Ente Público informa lo siguiente:

Cuenta	Concepto	Importe
SIN INFORMACIÓN QUE REVELAR		
TOTAL		

Bajo protesta de decir verdad declaramos que los Estados Financieros y sus notas, son razonablemente correctos y son responsabilidad del emisor.


Lic. José Juan Sánchez Barba
DIRECTOR GENERAL


Lic. Jorge Montoya Vallecillo
COORDINADOR ADMINISTRATIVO

De conformidad a los artículos 46, fracción I, inciso e) y 49 de la Ley General de Contabilidad Gubernamental, así como a la normatividad emitida por el Consejo de Armonización Contable, a continuación, se presentan las notas a los estados financieros correspondientes al ejercicio del 1 de enero al 31 de Diciembre de 2022 con los siguientes apartados:

- a) Notas de Desglose
- b) Notas de Memoria (cuentas de orden), y
- c) Notas de Gestión Administrativa

NOTAS A LOS ESTADOS FINANCIEROS

a) NOTAS DE DESGLOSE


I) NOTAS AL ESTADO DE SITUACIÓN FINANCIERA

Activo

Efectivo y Equivalentes

1. Efectivo y Equivalentes. - Se encuentra integrada de \$ 614, 039,725.87 de la siguiente manera:

Concepto	2022	2021
EFFECTIVO	\$.00	\$.00
BANCOS/TESORERÍA	\$ 298,520.20	-\$ 570,464.52
BANCOS/DEPENDENCIAS Y OTROS	\$.00	\$.00
INVERSIONES TEMPORALES (HASTA 3 MESES)	\$ 612,161,941.52	\$ 399,872,091.75
FONDOS CON AFECTACIÓN ESPECÍFICA	\$ 1,579,264.15	\$.00
DEPÓSITOS DE FONDOS DE TERCEROS EN GARANTÍA Y/O ADMINISTRACIÓN	\$.00	\$.00
OTROS EFFECTIVOS Y EQUIVALENTES	\$.00	\$.00
EFFECTIVO Y EQUIVALENTES	\$ 614,039,725.87	\$ 399,301,627.23



El desglose de cuentas de Cheque e Inversiones se detalla a continuación:

BANCO	CUENTA	MONTO CTA. CHEQUES	CUENTA INVERSIÓN	MONTO CUENTA INVERSIÓN	SALDO TOTAL BANCO
BANORTE	CTA. 0801613124	\$236,869.64	501853840	\$97,517,081.46	\$71,121,386.51
BANORTE	CTA. 0854595655	\$5,079.64	502100835	\$34,058,776.53	\$33,785,235.82
BANORTE	CTA. 0841544103	\$5,277.38	502044425	\$1,154,567.76	\$1,150,353.73
BANORTE	CTA. 0859946122	\$5,277.38	502119143	\$11,584,861.92	\$11,495,343.11
BANORTE	CTA. 0211672001	\$5,014.35	502329221	\$452,169,551.96	\$436,654,321.73
BANORTE	CTA. 0243169258	\$5,035.15	502656923	\$3,942,998.76	\$3,915,802.49
BANORTE	CTA. 0265509472	\$4,880.53	502790465	\$5,221,468.40	\$5,342,848.63
BANORTE	CTA. 0255692919	\$9,350.55	502746736	\$1,302,251.98	\$586,565.72
BANORTE	CTA. 0255692928	\$6,091.94	502746765	0	\$6,048.02
BANORTE	CTA. 0265509481	\$5,366.26	502790494	0	\$5,327.57
BANORTE	CTA. 0265509490	\$5,277.38	502790520	\$3,636,118.60	\$3,611,616.60
BANORTE	CTA. 12007762099	\$5,000.00	507147961	\$1,574,264.15	\$1,661,402.65
SALDO		\$298,520.20		\$612,161,941.52	\$612,460,461.70

Derechos a recibir Efectivo y Equivalentes y Bienes o Servicios a Recibir

2. Se integra de las cuentas por cobrar siguientes:

CONCEPTO	IMPORTE
IVA Acreditable Efectivamente Pagado	\$0
IVA Acreditable por Pagar	\$445,540.77
CORTO PLAZO	\$445,540.77
Créditos con recurso Federal del Fondo de Capitalización e Inversión del Sector Rural (FOCIR)	\$9,548,154.83
Créditos SIFIA – Recurso Propios	\$738,380,370.52
LARGO PLAZO	\$748,928,525.35

3. Por lo que los derechos a recibir a corto plazo, corresponde a IVA acreditable efectivamente pagado, y que de acuerdo a la CONAC en su guía contabilizadora debe de registrarse en este rubro. Lo que corresponde a largo plazo son créditos otorgados por SIFIA.

Bienes Disponibles para su Transformación o Consumo (inventarios)

4. Por la naturaleza del fideicomiso no cuenta con inventarios para su transformación y consumo, al 31 de Diciembre de 2022.
5. Por la naturaleza del fideicomiso no tiene cuentas de almacén al 31 de Diciembre de 2022.

Inversiones Financieras

6. Se tiene una inversión financiera a largo plazo en el Fideicomiso de Agro parque por un monto de \$129, 344,539.69 al 31 de Diciembre de 2022

BANCO	MONTO CUENTA INVERSIÓN
FIDEICOMISO AGROPARQUE	\$129,344,539.69


7. Al 31 de Diciembre de 2022, el SIFIA no tiene participaciones y aportaciones de capital.

Bienes Muebles, Inmuebles e Intangibles

8. El Sistema de Financiamiento de Aguascalientes cuenta con bienes muebles por un valor de \$2,388,871.49, y de acuerdo a su operación la depreciación se realizará de manera anual, el desglose se presenta a continuación:

BIENES MUEBLES	MONTO INVERSIÓN
Mobiliario y Equipo de Administración	1,373,711.18
Mobiliario y Equipo Educativo y Recreativo	39,825.20
Equipo e Instrumental Médico y de Laboratorio	6,013.22
Vehículos y Equipo de Transporte	969,321.89

El SIFIA, no cuenta con inmuebles registrados a su nombre al 31 de Diciembre 2022.



9. El Sistema de Financiamiento de Aguascalientes realizó la adquisición de 35 licencias de Office, por un monto de \$ 470,232.26, y de acuerdo a su operación la depreciación se realizará de manera anual.

CUENTA	MONTO INVERSIÓN
Bienes Intangibles	\$470,232.26

Estimaciones y Deterioros

10. El Sistema de Financiamiento de Aguascalientes por operatividad, realizará las estimaciones y deterioros correspondientes de manera anualizada, por lo que no se reflejará mensualmente en la cuenta correspondiente.

Otros Activos

11. En la cuenta de otros Activos Diferidos se registra la cuenta de IVA acreditable, así como las garantías líquidas derivadas a la inversión indirecta de distintas instituciones financieras, que impulsan el desarrollo del Estado, como se desglosa a continuación:

CUENTA	IMPORTE
IMPUESTOS ANTICIPADOS	0
GARANTÍAS	\$135,907,500.95
SALDO	\$135,907,500.95

Pasivo

1. Al cierre del mes de Diciembre la suma total del pasivo por \$ 9,802,847.26, y se integra de la siguiente manera:

PASIVO CIRCULANTE	\$1,270,254.73
PROVEEDORES POR PAGAR A CORTO PLAZO	-\$65.38
RETENCIONES Y CONTRIBUCIONES POR PAGAR	\$848,636.93
INGRESOS POR CLASIFICAR	\$149,398.00
OTROS PASIVOS CIRCULANTES (SV ACREDITADOS)	\$272,284.18
SERVICIOS PERSONALES POR PAGAR A CORTO PLAZO	\$0
PASIVO NO CIRCULANTE	\$8,532,592.53
FONDOS Y BIENES DE TERCEROS EN GARANTIA Y/O ADMINISTRACIÓN A LARGO PLAZO (FOCIR)	\$8,532,592.53
TOTAL DEL PASIVO	\$9,802,847.26

2. De acuerdo a los registros del Fideicomiso los recursos localizados en Fondos de Bienes de Terceros en Administración y/o en Garantía a corto y largo plazo son los siguientes:

CUENTA	IMPORTE	OBSERVACIONES
Fondos en Administración a Largo Plazo	\$8,532,592.53	
Aportaciones FOCIR 2012	\$2,370,465.97	FONDOS EN ADMINISTRACIÓN RECURSOS FEDERALES
Aportaciones FOCIR 2013	\$3,631,891.46	
Aportaciones FOCIR 2015	\$886,098.61	
Rendimientos créditos FOCIR	\$1,644,136.49	

3. Otros Pasivos Diferidos

El SIFIA, al 31 de Diciembre 2022 no cuenta con otros pasivos circulantes.

II) NOTAS AL ESTADO DE ACTIVIDADES

Ingresos de Gestión


1. Se integran de la siguiente manera los ingresos del periodo Diciembre 2022:

CONCEPTO	IMPORTE
PRODUCTOS	\$306,318,304.37
APROVECHAMIENTOS	\$0

Participaciones, Aportaciones, Convenios, Incentivos Derivados de la Colaboración Fiscal, Fondos Distintos de Aportaciones, Transferencias, Asignaciones, Subsidios y Subvenciones, y Pensiones y Jubilaciones:

2. Las transferencias Estatales que realiza la Secretaría de Finanzas, se consideran aportaciones al patrimonio en 2022 para el Fomento a Proyectos Productivos y durante el mes de Diciembre recibió la cantidad de \$18,000,000.00 de conformidad al Presupuesto de Egresos del ejercicio fiscal 2022.

CONCEPTO EN LEY	IMPORTE ACUMULADO (ENE - DIC)
FINANCIAMIENTO A EMPRESAS Y RECUPERACIÓN DE CARTERA	\$ 216,000,000.00
IMPUESTO SOBRE NEGOCIOS JURIDICOS E INSTRUMENTOS NOTARIALES	\$ 5,820,207.00
	\$ 221,820,207.00



Otros ingresos y beneficios:

3. El SIFIA no cuenta con otros ingresos y beneficios.

Gastos y Otras Pérdidas:

1. Las erogaciones del SIFIA, se integran de la siguiente manera:

CONCEPTO	IMPORTE
Servicios Personales	\$19,538,559.99
Materiales y Suministros	\$740,405.00
Servicios Generales	\$7,090,202.08
Transferencia, Asignaciones al Sector Público	\$4,678,016.62
Otros gastos	\$0
Total Gasto Ejercido	\$32,047,183.69

III) NOTAS AL ESTADO DE VARIACIÓN EN LA HACIENDA PÚBLICA

1. Dentro del Estado de Variación en la Hacienda Pública, se muestran las modificaciones que ha sufrido el Patrimonio Contribuido, al cierre del mes de Diciembre por un importe de \$499,377,324.06.
2. Al 31 de Diciembre un resultado del ejercicio de \$494,037,212.09, se tienen una variación respecto al cierre de 2021 por \$ 978 pesos, respecto al cierre del ejercicio 2022, se tienen rectificaciones de resultado de ejercicios anteriores por \$3,759,869.82



IV) NOTAS AL ESTADO DE FLUJOS DE EFECTIVO

Efectivo y equivalentes

1. Estado de Flujo de Efectivo en la cuenta de efectivo y equivalentes es como sigue:

Concepto	2022	2021
EFFECTIVO	\$.00	\$.00
BANCOS/TESORERÍA	\$ 298,520.20	-\$ 570,464.52
BANCOS/DEPENDENCIAS Y OTROS	\$.00	\$.00
INVERSIONES TEMPORALES (HASTA 3 MESES)	\$ 612,161,941.52	\$ 399,872,091.75
FONDOS CON AFECTACIÓN ESPECÍFICA	\$ 1,579,264.15	\$.00
TERCEROS EN GARANTÍA Y/O ADMINISTRACIÓN	\$.00	\$.00
OTROS EFECTIVOS Y EQUIVALENTES	\$.00	\$.00
EFFECTIVO Y EQUIVALENTES	614039725.9	399301627.2

2. Conciliación de los Flujos de Efectivo Netos de las Actividades de Operación y los saldos de Resultados del Ejercicio cuenta de Ahorro/Desahorro, se muestra en el siguiente cuadro:

CUENTA	2022	2021
Ahorro/Desahorro antes de rubros Extraordinarios	\$494,037,212.09	\$33,106,387.76
Resultados del Ejercicio Ahorro/Desahorro	0	0
Movimiento de partidas (o rubro) que no afectan al efectivo	0	0
Depreciación	0	0
Amortización	0	0
Incrementos en las provisiones	0	0
Incremento en inversiones producido por revaluación	0	0
Ganancia/pérdida en venta de bienes muebles, inmuebles e intangibles	0	0
Incremento en cuentas por cobrar	0	0
Flujos de Efectivo Netos de las Actividades de operación	0	0

V) CONCILIACIÓN ENTRE LOS INGRESOS PRESUPUESTARIOS Y CONTABLES, ASÍ COMO ENTRE LOS EGRESOS PRESUPUESTARIOS Y LOS GASTOS CONTABLES

INGRESOS:

SISTEMA DE FINANCIAMIENTO DE AGUASCALIENTES Conciliación entre los Ingresos Presupuestarios y Contables Correspondiente del 1 de Enero al 31 de Diciembre de 2022 (Cifras en pesos)	
1. Ingresos Presupuestarios	526,605,511
2. Más ingresos contables no presupuestarios	0
3. Menos ingresos presupuestarios no contables	
4. Ingresos Contables (4 = 1 + 2 - 3)	526,605,511

EGRESOS:


SISTEMA DE FINANCIAMIENTO DE AGUASCALIENTES Conciliación entre los Egresos Presupuestarios y los Gastos Contables Correspondiente del 1 de Enero al 31 de Diciembre de 2022	
1. Total de egresos presupuestarios	366,682,601
2. Menos egresos presupuestarios no contables	329,940,482
3. Más Gastos Contables No Presupuestarios	361,116
4. Total de Gasto Contable	37,103,234

b) NOTAS DE MEMORIA (CUENTAS DE ORDEN)

- En Diciembre 2022 se integran de la siguiente manera:

CUENTAS DE ORDEN CONTABLES		
VALORES	\$ 0.00	\$ 0.00
VALORES EN CUSTODIA	\$0.00	\$0.00
CUSTODIA DE VALORES	\$0.00	\$0.00
INSTRUMENTOS DE CRÉDITO PRESTADOS A FORMADORES DE	\$0.00	\$0.00
PRÉSTAMO DE INSTRUMENTOS DE CRÉDITO A FORMADORES DE	\$0.00	\$0.00
INSTRUMENTOS DE CRÉDITO RECIBIDOS EN GARANTÍA DE LOS	\$0.00	\$0.00
GARANTÍA DE CRÉDITOS RECIBIDOS DE LOS FORMADORES DE	\$0.00	\$0.00
EMISIÓN DE OBLIGACIONES	\$ 0.00	\$ 0.00
AUTORIZACIÓN PARA LA EMISIÓN DE BONOS, TÍTULOS Y VALORES	\$0.00	\$0.00
AUTORIZACIÓN PARA LA EMISIÓN DE BONOS, TÍTULOS Y VALORES	\$0.00	\$0.00
EMISIONES AUTORIZADAS DE LA DEUDA PÚBLICA INTERNA Y	\$0.00	\$0.00
SUSCRIPCIÓN DE CONTRATOS DE PRÉSTAMOS Y OTRAS	\$0.00	\$0.00
SUSCRIPCIÓN DE CONTRATOS DE PRÉSTAMOS Y OTRAS	\$0.00	\$0.00
CONTRATOS DE PRÉSTAMOS Y OTRAS OBLIGACIONES DE LA	\$0.00	\$0.00
AVALES Y GARANTÍAS	\$ 0.00	\$ 0.00
AVALES AUTORIZADOS	\$0.00	\$0.00
AVALES FIRMADOS	\$0.00	\$0.00
FIANZAS Y GARANTÍAS RECIBIDAS POR DEUDAS A COBRAR	\$0.00	\$0.00
FIANZAS Y GARANTÍAS RECIBIDAS	\$0.00	\$0.00
FIANZAS OTORGADAS PARA RESPALDAR OBLIGACIONES NO	\$0.00	\$0.00
FIANZAS OTORGADAS DEL GOBIERNO PARA RESPALDAR	\$0.00	\$0.00
JUICIOS	\$ 0.00	\$ 0.00
DEMANDAS JUDICIAL EN PROCESO DE RESOLUCIÓN	\$0.00	\$0.00
RESOLUCIÓN DE DEMANDAS EN PROCESO JUDICIAL	\$0.00	\$0.00
INVERSIÓN MEDIANTE PROYECTOS PARA	\$ 0.00	\$ 0.00
CONTRATOS PARA INVERSIÓN MEDIANTE PROYECTOS PARA	\$0.00	\$0.00
INVERSIÓN PÚBLICA CONTRATADA MEDIANTE PROYECTOS PARA	\$0.00	\$0.00
BIENES EN CONCESIONADOS O EN COMODATO	\$ 0.00	\$ 0.00
BIENES BAJO CONTRATO EN CONCESIÓN	\$0.00	\$0.00
CONTRATO DE CONCESIÓN POR BIENES	\$0.00	\$0.00
BIENES BAJO CONTRATO EN COMODATO	\$0.00	\$0.00

CUENTAS DE ORDEN PRESUPUESTARIAS		
LEY DE INGRESOS		
LEY DE INGRESOS ESTIMADA	\$303,821,000.00	\$293,000,000.00
LEY DE INGRESOS POR EJECUTAR	-\$435,412.63	\$79,810,043.39
MODIFICACIONES A LA LEY DE INGRESOS ESTIMADA	\$222,784,511.37	\$45,895,004.89
LEY DE INGRESOS DEVENGADA	\$527,040,924.00	\$259,084,961.50
LEY DE INGRESOS RECAUDADA	\$527,040,924.00	\$259,084,961.50
PRESUPUESTO DE EGRESOS		
PRESUPUESTO DE EGRESOS APROBADO	\$303,821,000.00	\$293,000,000.00
PRESUPUESTO DE EGRESOS POR EJERCER	\$159,923,910.74	\$118,304,160.37
MODIFICACIONES AL PRESUPUESTO DE EGRESOS	\$222,785,511.37	\$45,285,184.69
PRESUPUESTO DE EGRESOS COM PROMETIDO	\$366,682,600.63	\$219,981,024.32
PRESUPUESTO DE EGRESOS DEVENGADO	\$366,682,600.63	\$213,290,266.74
PRESUPUESTO DE EGRESOS EJERCIDO	\$366,682,600.63	\$214,981,024.32
PRESUPUESTO DE EGRESOS PAGADO	\$366,682,600.63	\$213,290,266.74




c) NOTAS DE GESTIÓN ADMINISTRATIVA**1. Introducción**

El fideicomiso denominado Sistema de Financiamiento de Aguascalientes, fue creado mediante un contrato entre el Gobierno del Estado como Fideicomitente único y Banco Mercantil SA, Institución de Banca Múltiple, Grupo Financiero Banorte como Fiduciaria, con la finalidad de promover y apoyar el desarrollo económico de la entidad, así como para impulsar la actividad económica de los sectores productivos mediante la entrega de financiamientos con la tasa de interés más baja del mercado.

2. Panorama Económico y Financiero

En la economía de México las micro, pequeñas y medianas empresas (MIPyMEs) tienen un papel fundamental, ya que contribuyen con el 70% del empleo y el 50 % de los ingresos del sector empresarial. Sin embargo 28.9% de las empresas en el mundo identifican el acceso a crédito como la principal barrera para su crecimiento y con las constantes crisis financieras que se han venido presentando en todo el mundo, se ha elimitado más, por lo tanto, el acceso al crédito o financiamiento se torna un aspecto fundamental en el desarrollo de cualquier economía, por eso para el Gobierno del Estado de Aguascalientes es de vital relevancia impulsar la creación, desarrollo y consolidación de las micro, pequeñas y medianas empresas. Lamentablemente un gran porcentaje de las empresas, no tienen acceso a financiamiento a través de los esquemas tradicionales que ofrece la banca comercial, lo que conlleva a tener un bajo índice de uso del crédito en sus diferentes esquemas, lo cual agudiza muchas veces la continuidad y crecimiento de la empresa, por la falta de los recursos necesarios en el momento adecuado; de ahí la importancia de ofrecer alternativas de financiamiento bajo condiciones que permitan una mayor inclusión financiera, con un enfoque hacia las MIPyMEs. Es así que la actual administración a través del Sistema Estatal de Financiamiento, tiene la prioridad de




promover la inversión para el desarrollo económico del estado mediante mecanismos como el otorgamiento de apoyos económicos bajo esquemas crediticios y recursos no reembolsables y/o subsidios, la potenciación de recursos mediante el otorgamiento de garantías y fomento a intermediarios financieros, lo que implica una derrama económica, que pretende impactar directamente al sector empresarial, que a su vez abonará en la conservación y fomento de mejores y más fuentes de empleo.

El sistema de financiamiento tiene como fin principal es aplicar de una forma ordenada y transparente los recursos que aporte el FIDEICOMITENTE, con el propósito de destinarlos a promover la inversión para el desarrollo económico del Estado de Aguascalientes, a través del otorgamiento de apoyos económicos mediante créditos, financiamientos, préstamos, garantías líquidas, fomento a dispersores de crédito, inversión de capital de riesgo, apoyos económicos no retornables o no revolventes, en proyectos que fomenten la creación, desarrollo, consolidación, viabilidad, productividad y competitividad de los emprendedores, para aquellas personas físicas o morales que lleven a cabo proyectos productivos y/o que incrementen la competitividad de las empresas, para las personas físicas o morales que constituyan unidades económicas tradicionales en el Estado de Aguascalientes.

3. Autorización e Historia


El ente fue constituido como **“FIDEICOMISO FONDO DE FINANCIAMIENTO PARA EL PROGRESO DE AGUASCALIENTES”**, quedando registrado bajo el número de Fideicomiso: **743352**, donde el **“FIDEICOMITENTE”** es Gobierno del Estado de Aguascalientes, el **“FIDUCIARIO”** Banco Mercantil del Norte, S.A., Instituto de Banca Múltiple, Grupo Financiero BANORTE, División Fiduciaria, el **“FIDEICOMISARIO”** el propio FIDEICOMITENTE, a



partir del 17 2017 se realizó un cambio de denominación para quedar como SISTEMA DE FINANCIAMIENTO DE AGUASCALIENTES.

En fecha diecinueve de octubre de dos mil once, fue celebrado el Contrato del Fideicomiso Irrevocable de Inversión y Administración denominado “Fondo de Financiamiento para el Progreso de Aguascalientes” entre el Gobierno del Estado como Fideicomitente Único y Banco Mercantil del Norte, S.A., Institución de Banca Múltiple, Grupo Financiero Banorte como Fiduciaria, el cual tiene como objeto aplicar de una forma ordenada y transparente los recursos que aporte el fideicomitente, con el fin de destinarlos a promover la inversión para el desarrollo económico del Estado de Aguascalientes, a través del otorgamiento de apoyos económicos mediante créditos, financiamientos, préstamos, garantías líquidas, fomento a dispersores de crédito e inversión de capital de riesgo a proyectos que fomenten la creación, desarrollo, consolidación, viabilidad, productividad y competitividad de los emprendedores, así como de las micro, pequeñas y medianas empresas que promuevan la inversión productiva que permita generar mejores empleos en el Estado de Aguascalientes.


En fecha catorce de junio del año dos mil doce, el Gobierno del Estado Libre y Soberano de Aguascalientes, a través de la Secretaría de Finanzas como parte fideicomitente y la Institución Bancaria denominada Banco Mercantil del Norte, S.A., Institución de Banca Múltiple, Grupo Financiero Banorte, suscribieron un Convenio Modificadorio del Fideicomiso, mediante el cual se adecuaron las cláusulas Tercer, Cuarta, Séptima y Octava, con el propósito de que pueda adherirse a otros fideicomisos públicos y/o privados que ofrezcan mecanismos innovadores de inversión que permitan la inversión en capital de riesgo facilitando el acceso a recursos financieros a las empresas.



Con fecha cuatro de marzo de dos mil trece, el Gobierno del Estado Libre y Soberano de Aguascalientes, a través de la Secretaría de Finanzas como parte fideicomitente y la Institución Bancaria denominada Banco Mercantil del Norte, S.A., Institución de Banca Múltiple, Grupo Financiero Banorte, suscribieron un Segundo Convenio Modificadorio del Fideicomiso, mediante el cual se modificaron las cláusulas Tercer, Cuarta, Séptima, Octava y Décima Quinta, con el propósito de que se aportarán inmuebles para destinarlos como inversión de capital de riesgo.

En fecha cuatro de septiembre de dos mil trece, el Gobierno del Estado Libre y Soberano de Aguascalientes, a través de la Secretaría de Finanzas como parte fideicomitente y la Institución Bancaria denominada Banco Mercantil del Norte, S.A., Institución de Banca Múltiple, Grupo Financiero Banorte, suscribieron un Tercer Convenio Modificadorio del Fideicomiso, mediante el cual se modificaron las cláusulas Cuarta y Séptima, con el propósito de que puedan otorgar apoyos económicos no retornables o no revolventes a los beneficiarios, en la creación o consolidación de las micro, pequeñas, medianas y grandes empresas generadoras de empleos en el Estado de Aguascalientes.

Con fecha cuatro de septiembre de dos mil catorce, el Gobierno del Estado Libre y Soberano de Aguascalientes, a través de la Secretaría de Finanzas como parte fideicomitente y la Institución Bancaria denominada Banco Mercantil del Norte, S.A., Institución de Banca Múltiple, Grupo Financiero Banorte, suscribieron un Cuarto Convenio Modificadorio del Fideicomiso, mediante el cual se modificaron las cláusulas Tercera, Cuarta y Séptima, adicionando la cláusula Tercer Bis, con el propósito de que se puedan realizar los actos mencionados con relación a los inmuebles patrimonio del Fideicomiso.




En fecha once de septiembre de dos mil quince, el Gobierno del Estado Libre y Soberano de Aguascalientes, a través de la Secretaría de Finanzas como parte fideicomitente y la Institución Bancaria denominada Banco Mercantil del Norte, S.A., Institución de Banca Múltiple, Grupo Financiero Banorte, suscribieron un Quinto Convenio Modificadorio del Fideicomiso, mediante el cual se modificaron las cláusulas Quinta, Décima Cuarta, adicionando las Cláusula Novena Bis, con el propósito de adecuar algunas disposiciones.

Con fecha primero de julio de dos mil dieciséis, el Gobierno del Estado Libre y Soberano de Aguascalientes, a través de la Secretaría de Finanzas como parte fideicomitente y la Institución Bancaria denominada Banco Mercantil del Norte, S.A., Institución de Banca Múltiple, Grupo Financiero Banorte, suscribieron un Sexto Convenio Modificadorio del Fideicomiso, mediante el cual se adecuaron algunas disposiciones.

Con fecha diecisiete de mayo de dos mil diecisiete, el Gobierno del Estado Libre y Soberano de Aguascalientes, a través de la Secretaría de Finanzas como parte fideicomitente y la Institución Bancaria denominada Banco Mercantil del Norte, S.A., Institución de Banca Múltiple, Grupo Financiero Banorte, suscribieron un Séptimo Convenio Modificadorio de Re expresión del FIDEICOMISO, mediante el cual se realiza el cambio de denominación social del Fideicomiso Irrevocable de Inversión y Administración número 743352, el cual pasó a denominarse “Sistema de Financiamiento de Aguascalientes”, así como diversas adecuaciones a algunas disposiciones.

Con fecha nueve de mayo de dos mil diecinueve, el Gobierno del Estado Libre y Soberano de Aguascalientes, a través de la Secretaría de Finanzas como parte fideicomitente y la Institución Bancaria denominada Banco Mercantil del Norte, S.A., Institución de Banca Múltiple, Grupo Financiero Banorte, suscribieron un Octavo Convenio




Modificadorio de Re expresión del Fideicomiso, mediante el cual se realizan diversas adecuaciones a algunas disposiciones.

En fecha treinta de septiembre de dos mil veintiuno fue publicado en el Periódico Oficial del Estado, el “Acuerdo mediante el cual se establece como Entidad Paraestatal el Fideicomiso Público denominado Sistema de Financiamiento de Aguascalientes (SIFIA)” el cual establecía que SIFIA operaría como una Entidad Paraestatal, con personalidad jurídica y patrimonio propio, en términos del artículo 23 de la Ley para el Control de Entidades Paraestatales a partir del primero de enero de dos mil veintiuno.

En fecha veintitrés de diciembre de dos mil veintiuno se suscribió el Noveno Convenio Modificadorio del Fideicomiso Revocable de Inversión y Administración número 743352 denominado “Sistema de Financiamiento de Aguascalientes”, entre el Gobierno Libre y Soberano del Estado de Aguascalientes, a través de la Secretaría de Finanzas como Fideicomitente Único y Banco Mercantil del Norte, S.A., Institución de Banca Múltiple, Grupo Financiero Banorte como Fiduciaria, mediante el cual se dotó de estructura orgánica al Fideicomiso y se considera al mismo como Entidad Paraestatal de acuerdo con lo dispuesto en el artículo 23 de la Ley para el Control de Entidades Paraestatales del Estado de Aguascalientes.

Que en fecha 1 de enero de 2022, mediante la Primera Sesión Extraordinaria del Comité Técnico del Sistema de Financiamiento de Aguascalientes, se autorizó la estructura orgánica del Fideicomiso, habilitando las plazas esenciales para su funcionamiento, así mismo, se recibió el nombramiento del Director General por parte del Gobernador Constitucional del Estado, y el Comité Técnico autorizó el nombramiento de los servidores públicos en el segundo nivel jerárquico, siendo los Coordinadores de Área.




4. Organización y Objeto Social

- a) Su finalidad es el Desarrollo Económico del Estado
- b) Se otorga financiamiento a través de Créditos para el Desarrollo Social y Económico
- c) Ejercicio fiscal: 2022
- d) Fondos y fideicomisos financieros para el desarrollo
- e) El Fideicomiso se encuentra registrado en el SAT como Persona Morales con Fines no Lucrativos
- f) Con Estructura Orgánica
- g) Cuenta con un Fideicomiso denominado Parque Agrosfera Uno, SAPI de E C.V.

5. Bases de Preparación de los Estados Financieros

- a) Se ha observado la normatividad emitida por el CONAC y las disposiciones legales aplicables.
- b) La normatividad aplicada para el reconocimiento, valuación y revelación de los diferentes rubros de la información financiera es la emitida por la CONAC y las bases de medición utilizadas para la elaboración de los estados financieros se realizan a costo histórico.
- c) Postulados básicos aplicados: Sustancia económica, Entes Públicos, Existencia Permanente, Revelación suficiente, Importancia Relativa, Registro e integración presupuestaria, Devengo contable, Valuación, Dualidad económica y Consistencia.
- d) Se aplican las Leyes Fiscales vigentes como normatividad supletoria.




6. Políticas de Contabilidad Significativas

- a) Actualización del valor de los activos, pasivos y Patrimonio,
- b) No se ha presentado en el período reportado en el extranjero.
- c) No se ha presentado en el período reportado inversiones en acciones de compañías subsidiarias,
- d) No se ha presentado en el período reportado el fideicomiso no cuenta con inventarios,
- e) A la fecha reportada no se ha realizado reserva actuarial,
- f) Durante el periodo reportado no se han creado provisiones que informar,
- g) Durante el periodo reportado no se han creado reservas que informar,
- h) No se ha presentado cambios en políticas contables y de corrección de error,
- i) No se ha presentado reclasificaciones,
- j) Durante el periodo reportado no se ha presentado depuración y cancelación de saldos.

7. Posición en Moneda Extranjera y Protección por Riesgo Cambiario

- a) Durante el periodo reportado no se cuenta con Activos en moneda extranjera,
- b) Durante el periodo reportado no se cuenta con Pasivos en moneda extranjera,
- c) Durante el periodo reportado no se cuenta con Posicione en moneda extranjera,
- d) Durante el periodo reportado no se cuenta con operaciones con Tipo de cambio,
- e) Durante el periodo reportado no se cuenta con operaciones con Equivalencia en moneda nacional,



8. Reporte Analítico del Activo

a) Porcentaje de depreciación por tipo de activos:

CONCEPTO	% DE DEPRECIACION ANUAL
Mobiliario y Equipo de Oficina	10%
Equipo de Cómputo	30%
Tecnología de la información	10%
Equipo de Transporte	25%

b) No se han realizado cambios en el porcentaje de depreciación o valor residual de los activos.

c) No se cuentan con gastos capitalizados.

d) En el periodo reportado no se tuvieron operaciones por tipo de cambio.

e) En el periodo reportado no se tuvieron bienes em construcción por la entidad.

f) Otras circunstancias bienes en garantía y bienes en litigios (Se cuenta con un proceso de adjudicación de bienes en Calera, Zacatecas)

g) En el periodo reportado no se tuvieron desmantelamiento de activos.

h) Durante el periodo reportado se administraron los activos con el objeto de que el ente los utilice de manera más efectiva.

9. Fideicomisos, Mandatos y Análogos

a) Cuenta con un Fideicomiso denominado Parque Agrosfera Uno, SAPI de E C.V.

b) Parque Agrosfera Uno, SAPI de E C.V. cuenta con un monto de disponibilidad de \$129,344,539.69

10. Reporte de la Recaudación

a) La recaudación se ha realizado de acuerdo al calendario establecido y de acuerdo a lo presupuestado en el Decreto de Presupuesto de Egresos del Estado publicado en el Periódico Oficial del Estado.

b) De acuerdo al presupuesto aprobado, se realiza la proyección correspondiente.

11. Información sobre la Deuda y el Reporte Analítico de la Deuda

- a) El Sistema de Financiamiento no es sujeto de recibir y no cuenta con Deuda Pública.

12. Calificaciones otorgadas

- a) En virtud de que no se cuenta con Deuda Pública no se realizan calificaciones.

13. Proceso de Mejora

- a) El Sistema de Control Interno comprende los siguientes aspectos:
- Sistema de Administración y Organización: Mantiene una Estructura Organizacional acorde a las características de operación, delimitando jerarquías, responsabilidades y obligaciones de las áreas de administración y operación (descritas en el Manual de Organización).
 - Sistema de Control de Riesgos: En cuanto a mecanismos establecidos para prevenir, identificar y controlar las exposiciones de riesgo; así como la evaluación permanente de dichos mecanismos, las medidas de corrección o mejoras según sea el caso.
 - Sistemas de Información: Se refiere a los mecanismos que se destinan a la gestión de información necesaria para administrar y coordinar las operaciones efectuadas, comprende la difusión de responsabilidades y funciones de la Estructura Organizacional de la empresa, así como la remisión a las entidades supervisoras con base en la Normatividad aplicable.
- b) No se cuenta con Medidas de desempeño financiero.

14. Información por Segmentos

Durante el periodo reportado no se considera necesario revelar información financiera de manera segmentada.

15. Eventos Posteriores al Cierre

No se ha presentado un evento importante posterior al cierre del ejercicio.

16. Partes Relacionadas

Durante el periodo reportado no existen partes relacionadas.

17. Responsabilidad Sobre la Presentación Razonable de la Información Contable

“Bajo protesta de decir verdad declaramos que los Estados Financieros y sus notas, son razonablemente correctos y son responsabilidad del emisor”.



LIC. JOSÉ JUAN SÁNCHEZ BARBA
DIRECTOR GENERAL



LIC. JORGE MONTOYA VALLECILLO
COORDINADOR ADMINISTRATIVO



Cuenta Pública 2022
SISTEMA DE FINANCIAMIENTO DE AGUASCALIENTES
Estado Analítico del Activo
Del 1 de Enero al 31 de Diciembre de 2022
(Cifras en Pesos)

Concepto	Saldo Inicial	Cargos del Periodo	Abonos del Periodo	Saldo Final	Variación del Periodo
ACTIVO	\$1,384,929,964.49	\$364,025,715,750.69	\$363,765,365,635.80	\$1,645,280,079.38	\$260,350,114.89
Activo Circulante	\$404,227,836.56	\$363,498,576,834.55	\$363,284,713,488.56	\$618,091,182.55	\$213,863,345.99
Efectivo y Equivalentes	\$399,301,627.23	\$362,637,535,150.98	\$362,422,797,052.34	\$614,039,725.87	\$214,738,098.64
Derechos a Recibir Efectivo o Equivalentes	\$3,230,316.92	\$859,131,660.07	\$861,916,436.22	\$445,540.77	-\$2,784,776.15
Derechos a Recibir Bienes o Servicios	\$0.00	\$0.00	\$0.00	\$0.00	\$0.00
Inventarios	\$0.00	\$0.00	\$0.00	\$0.00	\$0.00
Almacenes	\$0.00	\$0.00	\$0.00	\$0.00	\$0.00
Estimación por Pérdida o Deterioro de Activos Circulantes	\$0.00	\$0.00	\$0.00	\$0.00	\$0.00
Otros Activos Circulantes	\$1,695,892.41	\$1,910,023.50	\$0.00	\$3,605,915.91	\$1,910,023.50
Activo No Circulante	\$980,702,127.93	\$527,138,916.14	\$480,652,147.24	\$1,027,188,896.83	\$46,486,768.90
Inversiones Financieras a Largo Plazo	\$129,344,539.69	\$0.00	\$0.00	\$129,344,539.69	\$0.00
Derechos a Recibir Efectivo o Equivalentes a Largo Plazo	\$703,743,716.37	\$506,332,179.17	\$461,147,370.19	\$748,928,525.35	\$45,184,808.98
Bienes Inmuebles, Infraestructura y Construcciones en Proceso	\$0.00	\$0.00	\$0.00	\$0.00	\$0.00
Bienes Muebles	\$0.00	\$2,744,864.03	\$355,992.54	\$2,388,871.49	\$2,388,871.49
Activos Intangibles	\$0.00	\$635,782.26	\$165,550.00	\$470,232.26	\$470,232.26
Depreciación, Deterioro y Amortización Acumulada de Bienes	\$0.00	\$0.00	\$353,409.06	-\$353,409.06	-\$353,409.06
Activos Diferidos	\$151,736,311.87	\$13,184,128.51	\$18,510,303.28	\$146,410,137.10	-\$5,326,174.77
Estimación por Pérdida o Deterioro de Activos no Circulantes	-\$4,122,440.00	\$4,241,962.17	\$119,522.17	\$0.00	\$4,122,440.00
Otros Activos no Circulantes	\$0.00	\$0.00	\$0.00	\$0.00	\$0.00

Bajo protesta de decir verdad declaramos que los Estados Financieros y sus notas, son razonablemente correctos y son responsabilidad del emisor.

Lic. José Juan Sánchez Barba
DIRECTOR GENERAL

Lic. Jorge Montoya Vallecillo
COORDINADOR ADMINISTRATIVO



Cuenta Pública 2022
SISTEMA DE FINANCIAMIENTO DE AGUASCALIENTES
Estado Analítico de la Deuda y Otros Pasivos
Del 1 de Enero al 31 de Diciembre de 2022
(Cifras en Pesos)

Denominación de las Deudas	Moneda de Contratación	Institución o País Acreedor	Saldo Inicial del Periodo	Saldo Final del Periodo
DEUDA PÚBLICA				
Corto Plazo				
Deuda Interna			\$0.00	\$0.00
Instituciones de Crédito	Peso	México	\$0.00	\$0.00
Títulos y Valores	Peso	México	\$0.00	\$0.00
Arrendamientos Financieros	Peso	México	\$0.00	\$0.00
Deuda Externa			\$0.00	\$0.00
Organismos Financieros Internacionales	Peso	México	\$0.00	\$0.00
Deuda Bilateral	Peso	México	\$0.00	\$0.00
Títulos y Valores	Peso	México	\$0.00	\$0.00
Arrendamientos Financieros	Peso	México	\$0.00	\$0.00
Subtotal de Deuda Pública a Corto Plazo			\$0.00	\$0.00
Largo Plazo				
Deuda Interna			\$0.00	\$0.00
Instituciones de Crédito	Peso	México	\$0.00	\$0.00
Títulos y Valores	Peso	México	\$0.00	\$0.00
Arrendamientos Financieros	Peso	México	\$0.00	\$0.00
Deuda Externa			\$0.00	\$0.00
Organismos Financieros Internacionales	Peso	México	\$0.00	\$0.00
Deuda Bilateral	Peso	México	\$0.00	\$0.00
Títulos y Valores	Peso	México	\$0.00	\$0.00
Arrendamientos Financieros	Peso	México	\$0.00	\$0.00
Subtotal de Deuda Pública a Largo Plazo			\$0.00	\$0.00
Total de Otros Pasivos	Peso	México	\$22,230,631.49	\$9,802,847.26
Total de Deuda Pública y Otros Pasivos			\$22,230,631.49	\$9,802,847.26

Bajo protesta de decir verdad declaramos que los Estados Financieros y sus notas, son razonablemente correctos y son responsabilidad del emisor.

Lic. José Juan Sánchez Barba
DIRECTOR GENERAL

Lic. Jorge Mantoya Vallecillo
COORDINADOR ADMINISTRATIVO



SISTEMA DE FINANCIAMIENTO DE AGUASCALIENTES

Presupuestaria

CUENTA PÚBLICA 2022



Cuenta Pública 2022
SISTEMA DE FINANCIAMIENTO DE AGUASCALIENTES
Estado Analítico de Ingresos
Del 1 de Enero al 31 de Diciembre de 2022

Rubro de Ingresos	Ingreso					Diferencia (6= 5 - 1)
	Estimado	Ampliaciones y Reducciones	Modificado	Devengado	Recaudado	
	(1)	(2)	(3= 1 + 2)	(4)	(5)	
Impuestos	\$0.00	\$0.00	\$0.00	\$0.00	\$0.00	\$0.00
Cuotas y Aportaciones de Seguridad Social	\$0.00	\$0.00	\$0.00	\$0.00	\$0.00	\$0.00
Contribuciones de Mejoras	\$0.00	\$0.00	\$0.00	\$0.00	\$0.00	\$0.00
Derechos	\$0.00	\$0.00	\$0.00	\$0.00	\$0.00	\$0.00
Productos	\$84,000,000.00	\$222,318,304.37	\$306,318,304.37	\$306,318,304.37	\$306,318,304.37	\$222,318,304.37
Aprovechamientos	\$0.00	\$0.00	\$0.00	\$0.00	\$0.00	\$0.00
Ingresos por Venta de Bienes, Prestación de Servicios y Otros Ingresos	\$0.00	\$0.00	\$0.00	\$0.00	\$0.00	\$0.00
Participaciones, Aportaciones, Convenios, Incentivos Derivados de la Colaboración Fiscal y Fondos Distintos de Aportaciones	\$0.00	\$0.00	\$0.00	\$0.00	\$0.00	\$0.00
Transferencias, Asignaciones, Subsidios y Subvenciones, y Pensiones y Jubilaciones	\$219,821,000.00	\$466,207.00	\$220,287,207.00	\$220,287,207.00	\$220,287,207.00	\$466,207.00
Ingresos Derivados de Financiamientos	\$0.00	\$0.00	\$0.00	\$0.00	\$0.00	\$0.00
Total	\$303,821,000.00	\$222,784,511.37	\$526,605,511.37	\$526,605,511.37	\$526,605,511.37	
				Ingresos excedentes		\$222,784,511.37

Estado Analítico de Ingresos Por Fuente de Financiamiento	Ingreso					Diferencia (6= 5 - 1)
	Estimado	Ampliaciones y Reducciones	Modificado	Devengado	Recaudado	
	(1)	(2)	(3= 1 + 2)	(4)	(5)	
Ingresos del Poder Ejecutivo Federal o Estatal y de los Municipios						
Impuestos	\$0.00	\$0.00	\$0.00	\$0.00	\$0.00	\$0.00
Cuotas y Aportaciones de Seguridad Social	\$0.00	\$0.00	\$0.00	\$0.00	\$0.00	\$0.00
Contribuciones de Mejoras	\$0.00	\$0.00	\$0.00	\$0.00	\$0.00	\$0.00
Derechos	\$0.00	\$0.00	\$0.00	\$0.00	\$0.00	\$0.00
Productos	\$0.00	\$0.00	\$0.00	\$0.00	\$0.00	\$0.00
Aprovechamientos	\$0.00	\$0.00	\$0.00	\$0.00	\$0.00	\$0.00
Participaciones, Aportaciones, Convenios, Incentivos Derivados de la Colaboración Fiscal y Fondos Distintos de Aportaciones	\$0.00	\$0.00	\$0.00	\$0.00	\$0.00	\$0.00
Transferencias, Asignaciones, Subsidios y Subvenciones, y Pensiones y Jubilaciones	\$0.00	\$0.00	\$0.00	\$0.00	\$0.00	\$0.00
Ingresos de los Entes Públicos de los Poderes Legislativo y Judicial, de los Órganos Autónomos y del Sector Paraestatal o Paramunicipal, así como de las Empresas Productivas del Estado	\$303,821,000.00	\$222,784,511.37	\$526,605,511.37	\$526,605,511.37	\$526,605,511.37	\$222,784,511.37
Cuotas y Aportaciones de Seguridad Social	\$0.00	\$0.00	\$0.00	\$0.00	\$0.00	\$0.00
Productos	\$84,000,000.00	\$222,318,304.37	\$306,318,304.37	\$306,318,304.37	\$306,318,304.37	\$222,318,304.37
Ingresos por Venta de Bienes, Prestación de Servicios y Otros Ingresos	\$0.00	\$0.00	\$0.00	\$0.00	\$0.00	\$0.00
Transferencias, Asignaciones, Subsidios y Subvenciones, y Pensiones y Jubilaciones	\$219,821,000.00	\$466,207.00	\$220,287,207.00	\$220,287,207.00	\$220,287,207.00	\$466,207.00
Ingresos derivados de financiamiento	\$0.00	\$0.00	\$0.00	\$0.00	\$0.00	\$0.00
Ingresos Derivados de Financiamientos	\$0.00	\$0.00	\$0.00	\$0.00	\$0.00	\$0.00
Total	\$303,821,000.00	\$222,784,511.37	\$526,605,511.37	\$526,605,511.37	\$526,605,511.37	
				Ingresos excedentes		\$222,784,511.37

Bajo protesta de decir verdad declaramos que los Estados Financieros y sus notas, son razonablemente correctos y son responsabilidad del emisor.

Lic. José Juan Sánchez Barba
DIRECTOR GENERAL

Lic. Jorge Montoya Valledillo
COORDINADOR ADMINISTRATIVO



Cuenta Pública 2022
SISTEMA DE FINANCIAMIENTO DE AGUASCALIENTES
Estado Analítico del Ejercicio del Presupuesto de Egresos
Clasificación Administrativa
Del 1 de Enero al 31 de Diciembre de 2022

Concepto	Egresos					Subejercicio
	Aprobado	Ampliaciones/ (Reducciones)	Modificado	Devengado	Pagado	
	1	2	3 = (1 + 2)	4	5	
Sin Ramo/Dependencia	\$303,821,000.00	\$222,785,511.37	\$526,606,511.37	\$366,682,600.63	\$366,682,600.63	\$159,923,910.74
COORDINACIÓN ADMINISTRATIVA	\$22,611,800.00	\$6,722,844.21	\$29,334,644.21	\$29,331,853.06	\$29,331,853.06	\$2,791.15
COORDINACIÓN DE CRÉDITO	\$281,209,200.00	\$214,958,309.00	\$496,167,509.00	\$336,246,389.41	\$336,246,389.41	\$159,921,119.59
DIRECCIÓN GENERAL	\$0.00	\$663,384.89	\$663,384.89	\$663,384.89	\$663,384.89	\$0.00
COORDINACIÓN JURÍDICA	\$0.00	\$440,973.27	\$440,973.27	\$440,973.27	\$440,973.27	\$0.00
Total del Gasto	\$303,821,000.00	\$222,785,511.37	\$526,606,511.37	\$366,682,600.63	\$366,682,600.63	\$159,923,910.74

Bajo protesta de decir verdad declaramos que los Estados Financieros y sus notas, son razonablemente correctos y son responsabilidad del emisor.

Lic. José Juan Sánchez Barba
DIRECTOR GENERAL

Lic. Jorge Montoya Vallecillo
COORDINADOR ADMINISTRATIVO



Cuenta Pública 2022
SISTEMA DE FINANCIAMIENTO DE AGUASCALIENTES
Estado Analítico del Ejercicio del Presupuesto de Egresos
Clasificación Económica (por Tipo de Gasto)
Del 1 de Enero al 31 de Diciembre de 2022

Concepto	Egresos					Subejercicio 6 = (3 - 4)
	Aprobado	Ampliaciones/ (Reducciones)	Modificado	Devengado	Pagado	
	1	2	3 = (1 + 2)	4	5	
Gasto Corriente	\$37,059,800.00	\$667,300.15	\$37,727,100.15	\$36,742,118.62	\$36,742,118.62	\$984,981.53
Gasto de Capital	\$266,761,200.00	\$222,118,211.22	\$488,879,411.22	\$329,940,482.01	\$329,940,482.01	\$158,938,929.21
Amortización de la Deuda y Disminución de Pasivos	\$0.00	\$0.00	\$0.00	\$0.00	\$0.00	\$0.00
Pensiones y Jubilaciones	\$0.00	\$0.00	\$0.00	\$0.00	\$0.00	\$0.00
Participaciones	\$0.00	\$0.00	\$0.00	\$0.00	\$0.00	\$0.00
Total del Gasto	\$303,821,000.00	\$222,785,511.37	\$526,606,511.37	\$366,682,600.63	\$366,682,600.63	\$159,923,910.74

Bajo protesta de decir verdad declaramos que los Estados Financieros y sus notas, son razonablemente correctos y son responsabilidad del emisor.

Lic. José Juan Sánchez Barba
DIRECTOR GENERAL

Lic. Jorge Montoya Vallecillo
COORDINADOR ADMINISTRATIVO



Cuenta Pública 2022
SISTEMA DE FINANCIAMIENTO DE AGUASCALIENTES
 Estado Analítico del Ejercicio del Presupuesto de Egresos
 Clasificación por Objeto del Gasto (Capítulo y Concepto)
 Del 1 de Enero al 31 de Diciembre de 2022

Concepto	Egresos					Subejercicio
	Aprobado	Ampliaciones/ (Reducciones)	Modificado	Devengado	Pagado	
	1	2	3 = (1 + 2)	4	5	
Servicios Personales	\$18,600,800.00	\$937,759.99	\$19,538,559.99	\$19,538,559.99	\$19,538,559.99	\$0.00
Remuneraciones al Personal de Carácter Permanente	\$8,073,600.00	-\$241,962.48	\$7,831,637.52	\$7,831,637.52	\$7,831,637.52	\$0.00
Remuneraciones al Personal de Carácter Transitorio	\$36,000.00	-\$18,200.00	\$17,800.00	\$17,800.00	\$17,800.00	\$0.00
Remuneraciones Adicionales y Especiales	\$6,382,000.00	\$122,005.52	\$6,504,005.52	\$6,504,005.52	\$6,504,005.52	\$0.00
Seguridad Social	\$2,783,400.00	\$269,835.52	\$3,053,235.52	\$3,053,235.52	\$3,053,235.52	\$0.00
Otras Prestaciones Sociales y Económicas	\$1,308,700.00	\$808,381.19	\$2,117,081.19	\$2,117,081.19	\$2,117,081.19	\$0.00
Previsiones	\$0.00	\$0.00	\$0.00	\$0.00	\$0.00	\$0.00
Pago de Estímulos a Servidores Públicos	\$17,100.00	-\$2,299.76	\$14,800.24	\$14,800.24	\$14,800.24	\$0.00
Materiales y Suministros	\$598,100.00	\$145,096.15	\$743,196.15	\$740,405.00	\$740,405.00	\$2,791.15
Materiales de Administración, Emisión de Documentos y Artículos Oficiales	\$382,900.00	\$74,353.22	\$457,253.22	\$454,462.07	\$454,462.07	\$2,791.15
Alimentos y Utensilios	\$8,000.00	\$66,466.01	\$74,466.01	\$74,466.01	\$74,466.01	\$0.00
Materias Primas y Materiales de Producción y Comercialización	\$0.00	\$1,760.00	\$1,760.00	\$1,760.00	\$1,760.00	\$0.00
Materiales y Artículos de Construcción y de Reparación	\$0.00	\$682.82	\$682.82	\$682.82	\$682.82	\$0.00
Productos Químicos, Farmacéuticos y de Laboratorio	\$3,200.00	-\$3,200.00	\$0.00	\$0.00	\$0.00	\$0.00
Combustibles, Lubricantes y Aditivos	\$180,000.00	-\$8,876.60	\$171,123.40	\$171,123.40	\$171,123.40	\$0.00
Vestuario, Blancos, Prendas de Protección y Artículos Deportivos	\$21,000.00	-\$995.55	\$20,004.45	\$20,004.45	\$20,004.45	\$0.00
Materiales y Suministros Para Seguridad	\$0.00	\$0.00	\$0.00	\$0.00	\$0.00	\$0.00
Herramientas, Refacciones y Accesorios Menores	\$3,000.00	\$14,906.25	\$17,906.25	\$17,906.25	\$17,906.25	\$0.00
Servicios Generales	\$12,506,900.00	-\$881,762.99	\$11,625,137.01	\$11,625,137.01	\$11,625,137.01	\$0.00
Servicios Básicos	\$370,800.00	-\$203,606.12	\$167,193.88	\$167,193.88	\$167,193.88	\$0.00
Servicios de Arrendamiento	\$756,000.00	-\$138,434.81	\$617,565.19	\$617,565.19	\$617,565.19	\$0.00
Servicios Profesionales, Científicos, Técnicos y Otros Servicios	\$1,060,100.00	\$656,846.48	\$1,716,946.48	\$1,716,946.48	\$1,716,946.48	\$0.00
Servicios Financieros, Bancarios y Comerciales	\$2,927,000.00	\$167,087.52	\$3,094,087.52	\$3,094,087.52	\$3,094,087.52	\$0.00
Servicios de Instalación, Reparación, Mantenimiento y Conservación	\$162,000.00	\$391,111.24	\$553,111.24	\$553,111.24	\$553,111.24	\$0.00
Servicios de Comunicación Social y Publicidad	\$0.00	\$38,547.15	\$38,547.15	\$38,547.15	\$38,547.15	\$0.00
Servicios de Traslado y Viáticos	\$0.00	\$55,347.97	\$55,347.97	\$55,347.97	\$55,347.97	\$0.00
Servicios Oficiales	\$271,000.00	\$223,643.30	\$494,643.30	\$494,643.30	\$494,643.30	\$0.00
Otros Servicios Generales	\$6,960,000.00	-\$2,072,305.72	\$4,887,694.28	\$4,887,694.28	\$4,887,694.28	\$0.00
Transferencias, Asignaciones, Subsidios y Otras Ayudas	\$5,354,000.00	\$466,207.00	\$5,820,207.00	\$4,838,016.62	\$4,838,016.62	\$982,190.38
Transferencias Internas y Asignaciones al Sector Público	\$0.00	\$0.00	\$0.00	\$0.00	\$0.00	\$0.00
Transferencias al Resto del Sector Público	\$0.00	\$0.00	\$0.00	\$0.00	\$0.00	\$0.00
Subsidios y Subvenciones	\$5,354,000.00	\$466,207.00	\$5,820,207.00	\$4,838,016.62	\$4,838,016.62	\$982,190.38
Ayudas Sociales	\$0.00	\$0.00	\$0.00	\$0.00	\$0.00	\$0.00
Pensiones y Jubilaciones	\$0.00	\$0.00	\$0.00	\$0.00	\$0.00	\$0.00
Transferencias a Fideicomisos, Mandatos y Otros Análogos	\$0.00	\$0.00	\$0.00	\$0.00	\$0.00	\$0.00
Transferencias a la Seguridad Social	\$0.00	\$0.00	\$0.00	\$0.00	\$0.00	\$0.00
Donativos	\$0.00	\$0.00	\$0.00	\$0.00	\$0.00	\$0.00
Transferencias al Exterior	\$0.00	\$0.00	\$0.00	\$0.00	\$0.00	\$0.00
Bienes Muebles, Inmuebles e Intangibles	\$386,000.00	\$134,786.01	\$520,786.01	\$520,786.01	\$520,786.01	\$0.00
Mobiliario y Equipo de Administración	\$386,000.00	-\$52,718.99	\$333,281.01	\$333,281.01	\$333,281.01	\$0.00



Cuenta Pública 2022
SISTEMA DE FINANCIAMIENTO DE AGUASCALIENTES
 Estado Analítico del Ejercicio del Presupuesto de Egresos
 Clasificación por Objeto del Gasto (Capítulo y Concepto)
 Del 1 de Enero al 31 de Diciembre de 2022

Concepto	Egresos					Subejercicio
	Aprobado	Ampliaciones/ (Reducciones)	Modificado	Devengado	Pagado	
	1	2	3 = (1 + 2)	4	5	
Mobiliario y Equipo Educativo y Recreativo	\$0.00	\$21,955.00	\$21,955.00	\$21,955.00	\$21,955.00	\$0.00
Equipo e Instrumental Médico y de Laboratorio	\$0.00	\$0.00	\$0.00	\$0.00	\$0.00	\$0.00
Vehículos y Equipo de Transporte	\$0.00	\$0.00	\$0.00	\$0.00	\$0.00	\$0.00
Equipo de Defensa y Seguridad	\$0.00	\$0.00	\$0.00	\$0.00	\$0.00	\$0.00
Maquinaria, Otros Equipos y Herramientas	\$0.00	\$0.00	\$0.00	\$0.00	\$0.00	\$0.00
Activos Biológicos	\$0.00	\$0.00	\$0.00	\$0.00	\$0.00	\$0.00
Bienes Inmuebles	\$0.00	\$0.00	\$0.00	\$0.00	\$0.00	\$0.00
Activos Intangibles	\$0.00	\$165,550.00	\$165,550.00	\$165,550.00	\$165,550.00	\$0.00
Inversión Pública	\$0.00	\$0.00	\$0.00	\$0.00	\$0.00	\$0.00
Obra Pública en Bienes de Dominio Público	\$0.00	\$0.00	\$0.00	\$0.00	\$0.00	\$0.00
Obra Pública en Bienes Propios	\$0.00	\$0.00	\$0.00	\$0.00	\$0.00	\$0.00
Proyectos Productivos y Acciones de Fomento	\$0.00	\$0.00	\$0.00	\$0.00	\$0.00	\$0.00
Inversiones Financieras y Otras Provisiones	\$266,375,200.00	\$221,983,425.21	\$488,358,625.21	\$329,419,696.00	\$329,419,696.00	\$158,938,929.21
Inversiones Para el Fomento de Actividades Productivas	\$266,375,200.00	\$221,983,425.21	\$488,358,625.21	\$329,419,696.00	\$329,419,696.00	\$158,938,929.21
Acciones y Participaciones de Capital	\$0.00	\$0.00	\$0.00	\$0.00	\$0.00	\$0.00
Compra de Títulos y Valores	\$0.00	\$0.00	\$0.00	\$0.00	\$0.00	\$0.00
Concesión de Préstamos	\$0.00	\$0.00	\$0.00	\$0.00	\$0.00	\$0.00
Inversiones en Fideicomisos, Mandatos y Otros Análogos	\$0.00	\$0.00	\$0.00	\$0.00	\$0.00	\$0.00
Otras Inversiones Financieras	\$0.00	\$0.00	\$0.00	\$0.00	\$0.00	\$0.00
Provisiones para Contingencias y Otras Erogaciones Especiales	\$0.00	\$0.00	\$0.00	\$0.00	\$0.00	\$0.00
Participaciones y Aportaciones	\$0.00	\$0.00	\$0.00	\$0.00	\$0.00	\$0.00
Participaciones	\$0.00	\$0.00	\$0.00	\$0.00	\$0.00	\$0.00
Aportaciones	\$0.00	\$0.00	\$0.00	\$0.00	\$0.00	\$0.00
Convenios	\$0.00	\$0.00	\$0.00	\$0.00	\$0.00	\$0.00
Deuda Pública	\$0.00	\$0.00	\$0.00	\$0.00	\$0.00	\$0.00
Amortización de la Deuda Pública	\$0.00	\$0.00	\$0.00	\$0.00	\$0.00	\$0.00
Intereses de la Deuda Pública	\$0.00	\$0.00	\$0.00	\$0.00	\$0.00	\$0.00
Comisiones de la Deuda Pública	\$0.00	\$0.00	\$0.00	\$0.00	\$0.00	\$0.00
Gastos de la Deuda Pública	\$0.00	\$0.00	\$0.00	\$0.00	\$0.00	\$0.00
Costo por Coberturas	\$0.00	\$0.00	\$0.00	\$0.00	\$0.00	\$0.00
Apoyos Financieros	\$0.00	\$0.00	\$0.00	\$0.00	\$0.00	\$0.00
Adeudos de Ejercicios Fiscales Anteriores (Adefas)	\$0.00	\$0.00	\$0.00	\$0.00	\$0.00	\$0.00
Total del Gasto	\$303,821,000.00	\$222,785,511.37	\$526,606,511.37	\$366,682,600.63	\$366,682,600.63	\$159,923,910.74

Bajo protesta de decir verdad declaramos que los Estados Financieros y sus notas, son razonablemente correctos y son responsabilidad del emisor.

Lic. José Juan Sánchez Barba
DIRECTOR GENERAL

Lic. Jorge Montoya Valledillo
COORDINADOR ADMINISTRATIVO



Cuenta Pública 2022
SISTEMA DE FINANCIAMIENTO DE AGUASCALIENTES
Estado Analítico del Ejercicio del Presupuesto de Egresos
Clasificación Funcional (Finalidad y Función)
Del 1 de Enero al 31 de Diciembre de 2022

Concepto	Egresos					Subejercicio
	Aprobado	Ampliaciones/ (Reducciones)	Modificado	Devengado	Pagado	
	1	2	3 = (1 + 2)	4	5	
Gobierno	\$275,855,200.00	\$220,585,299.03	\$496,440,499.03	\$337,501,569.82	\$337,501,569.82	\$158,938,929.21
Legislación	\$275,855,200.00	\$220,585,299.03	\$496,440,499.03	\$337,501,569.82	\$337,501,569.82	\$158,938,929.21
Justicia	\$0.00	\$0.00	\$0.00	\$0.00	\$0.00	\$0.00
Coordinación de la Política de Gobierno	\$0.00	\$0.00	\$0.00	\$0.00	\$0.00	\$0.00
Relaciones Exteriores	\$0.00	\$0.00	\$0.00	\$0.00	\$0.00	\$0.00
Asuntos Financieros y Hacendarios	\$0.00	\$0.00	\$0.00	\$0.00	\$0.00	\$0.00
Seguridad Nacional	\$0.00	\$0.00	\$0.00	\$0.00	\$0.00	\$0.00
Asuntos de Orden Público y de Seguridad Interior	\$0.00	\$0.00	\$0.00	\$0.00	\$0.00	\$0.00
Otros Servicios Generales	\$0.00	\$0.00	\$0.00	\$0.00	\$0.00	\$0.00
Desarrollo Social	\$0.00	\$0.00	\$0.00	\$0.00	\$0.00	\$0.00
Protección Ambiental	\$0.00	\$0.00	\$0.00	\$0.00	\$0.00	\$0.00
Vivienda y Servicios a la Comunidad	\$0.00	\$0.00	\$0.00	\$0.00	\$0.00	\$0.00
Salud	\$0.00	\$0.00	\$0.00	\$0.00	\$0.00	\$0.00
Recreación, Cultura y Otras Manifestaciones Sociales	\$0.00	\$0.00	\$0.00	\$0.00	\$0.00	\$0.00
Educación	\$0.00	\$0.00	\$0.00	\$0.00	\$0.00	\$0.00
Protección Social	\$0.00	\$0.00	\$0.00	\$0.00	\$0.00	\$0.00
Otros Asuntos Sociales	\$0.00	\$0.00	\$0.00	\$0.00	\$0.00	\$0.00
Desarrollo Económico	\$27,965,800.00	\$2,200,212.34	\$30,166,012.34	\$29,181,030.81	\$29,181,030.81	\$984,981.53
Asuntos Económicos, Comerciales y Laborales en General	\$27,965,800.00	\$2,200,212.34	\$30,166,012.34	\$29,181,030.81	\$29,181,030.81	\$984,981.53
Agropecuaria, Silvicultura, Pesca y Caza	\$0.00	\$0.00	\$0.00	\$0.00	\$0.00	\$0.00
Combustibles y Energía	\$0.00	\$0.00	\$0.00	\$0.00	\$0.00	\$0.00
Minería, Manufacturas y Construcción	\$0.00	\$0.00	\$0.00	\$0.00	\$0.00	\$0.00
Transporte	\$0.00	\$0.00	\$0.00	\$0.00	\$0.00	\$0.00
Comunicaciones	\$0.00	\$0.00	\$0.00	\$0.00	\$0.00	\$0.00
Turismo	\$0.00	\$0.00	\$0.00	\$0.00	\$0.00	\$0.00
Ciencia, Tecnología e Innovación	\$0.00	\$0.00	\$0.00	\$0.00	\$0.00	\$0.00
Otras Industrias y Otros Asuntos Económicos	\$0.00	\$0.00	\$0.00	\$0.00	\$0.00	\$0.00
Otras no Clasificadas en Funciones Anteriores	\$0.00	\$0.00	\$0.00	\$0.00	\$0.00	\$0.00



Cuenta Pública 2022
SISTEMA DE FINANCIAMIENTO DE AGUASCALIENTES
Estado Analítico del Ejercicio del Presupuesto de Egresos
Clasificación Funcional (Finalidad y Función)
Del 1 de Enero al 31 de Diciembre de 2022

Concepto	Egresos					Subejercicio
	Aprobado	Ampliaciones/ (Reducciones)	Modificado	Devengado	Pagado	
	1	2	3 = (1 + 2)	4	5	
Transacciones de la Deuda Publica / Costo Financiero de la Deuda	\$0.00	\$0.00	\$0.00	\$0.00	\$0.00	\$0.00
Transferencias, Participaciones y Aportaciones entre Diferentes Niveles y Ordenes de Gobierno	\$0.00	\$0.00	\$0.00	\$0.00	\$0.00	\$0.00
Saneamiento del Sistema Financiero	\$0.00	\$0.00	\$0.00	\$0.00	\$0.00	\$0.00
Adeudos de Ejercicios Fiscales Anteriores	\$0.00	\$0.00	\$0.00	\$0.00	\$0.00	\$0.00
Total del Gasto	\$303,821,000.00	\$222,785,511.37	\$526,606,511.37	\$366,682,600.63	\$366,682,600.63	\$159,923,910.74

Bajo protesta de decir verdad declaramos que los Estados Financieros y sus notas, son razonablemente correctos y son responsabilidad del emisor.

Lic. José Juan Sánchez Barba
DIRECTOR GENERAL


Lic. Jorge Montoya Vallecillo
COORDINADOR ADMINISTRATIVO




Cuenta Pública 2022
SISTEMA DE FINANCIAMIENTO DE AGUASCALIENTES
Endeudamiento Neto
Del 1 de Enero al 31 de Diciembre de 2022

Identificación de Crédito o Instrumento	Contratación/Colocación	Amortización	Endeudamiento Neto
	A	B	C=A-B
Créditos Bancarios			
Total Créditos Bancarios	\$0.00	\$0.00	\$0.00
Otros Instrumentos de Deuda			
Total Otros Instrumentos de Deuda	\$0.00	\$0.00	\$0.00
Total	\$0.00	\$0.00	\$0.00

Bajo protesta de decir verdad declaramos que los Estados Financieros y sus notas, son razonablemente correctos y son responsabilidad del emisor.


Lic. José Juan Sánchez Barba
DIRECTOR GENERAL



Lic. Jorge Montoya Vallecillo
COORDINADOR ADMINISTRATIVO




Cuenta Pública 2022
SISTEMA DE FINANCIAMIENTO DE AGUASCALIENTES
Intereses de la Deuda
Del 1 de Enero al 31 de Diciembre de 2022

Identificación de Crédito o Instrumento	Devengado	Pagado
	Créditos Bancarios	
Total de Intereses de Créditos Bancarios	\$0.00	\$0.00
Otros Instrumentos de Deuda		
Total de Intereses de Otros Instrumentos de Deuda	\$0.00	\$0.00
Total	\$0.00	\$0.00

Bajo protesta de decir verdad declaramos que los Estados Financieros y sus notas, son razonablemente correctos y son responsabilidad del emisor.


Lic. José Juan Sánchez Barba
DIRECTOR GENERAL


Lic. Jorge Montoya Valleclito
COORDINADOR ADMINISTRATIVO



Cuenta Pública 2022
SISTEMA DE FINANCIAMIENTO DE AGUASCALIENTES
Indicadores de Postura Fiscal
Del 1 de Enero al 31 de Diciembre de 2022
(Cifras en pesos)

Concepto	Estimado / Aprobado	Devengado	Recaudado / Pagado
I. Ingresos Presupuestarios (I=1+2)	\$303,821,000.00	\$526,605,511.37	\$526,605,511.37
1. Ingresos del Gobierno de la Entidad Federativa	\$0.00	\$0.00	\$0.00
2. Ingresos del Sector Paraestatal	\$303,821,000.00	\$526,605,511.37	\$526,605,511.37
II. Egresos Presupuestarios (II=3+4)	\$303,821,000.00	\$366,682,600.63	\$366,682,600.63
3. Egresos del Gobierno de la Entidad Federativa	\$0.00	\$0.00	\$0.00
4. Egresos del Sector Paraestatal	\$303,821,000.00	\$366,682,600.63	\$366,682,600.63
III. Balance Presupuestario (Superávit o Déficit) (III = I - II)	\$0.00	\$159,922,910.74	\$159,922,910.74

Concepto	Estimado / Aprobado	Devengado	Recaudado / Pagado
III. Balance Presupuestario (Superávit o Déficit)	\$0.00	\$159,922,910.74	\$159,922,910.74
IV. Intereses, Comisiones y Gastos de la Deuda	\$0.00	\$0.00	\$0.00
V. Balance Primario (Superávit o Déficit) (V= III + IV)	\$0.00	\$159,922,910.74	\$159,922,910.74

Concepto	Estimado / Aprobado	Devengado	Recaudado / Pagado
A. Financiamiento	\$0.00	\$0.00	\$0.00
B. Amortización de la deuda	\$0.00	\$0.00	\$0.00
C. Financiamiento Neto	\$0.00	\$0.00	\$0.00

Bajo protesta de decir verdad declaramos que los Estados Financieros y sus notas, son razonablemente correctos y son responsabilidad del emisor.

Lic. José Juan Sánchez Barba
DIRECTOR GENERAL

Lic. Jorge Montoya Vallecillo
COORDINADOR ADMINISTRATIVO



Cuenta Pública 2022
SISTEMA DE FINANCIAMIENTO DE AGUASCALIENTES
Flujo de Fondos
Del 1 de Enero al 31 de Diciembre de 2022
(Cifras en pesos)

Concepto	Estimado / Aprobado	Devengado	Recaudado / Pagado
Rubros de Ingresos	\$303,821,000.00	\$526,605,511.37	\$526,605,511.37
IMPUESTOS	\$0.00	\$0.00	\$0.00
CUOTAS Y APORTACIONES DE SEGURIDAD SOCIAL	\$0.00	\$0.00	\$0.00
CONTRIBUCIONES DE MEJORAS	\$0.00	\$0.00	\$0.00
DERECHOS	\$0.00	\$0.00	\$0.00
PRODUCTOS	\$84,000,000.00	\$306,318,304.37	\$306,318,304.37
APROVECHAMIENTOS	\$0.00	\$0.00	\$0.00
INGRESOS POR VENTA DE BIENES, PRESTACIÓN DE SERVICIOS Y OTROS INGRESOS	\$0.00	\$0.00	\$0.00
PARTICIPACIONES, APORTACIONES, CONVENIOS, INCENTIVOS DERIVADOS DE LA COLABORACIÓN FISCAL Y FONDOS DISTINTOS DE APORTACIONES	\$0.00	\$0.00	\$0.00
TRANSFERENCIAS, ASIGNACIONES, SUBSIDIOS Y SUBVENCIONES, Y PENSIONES Y JUBILACIONES	\$219,821,000.00	\$220,287,207.00	\$220,287,207.00
INGRESOS DERIVADOS DE FINANCIAMIENTOS	\$0.00	\$0.00	\$0.00
Capítulos de Gasto	\$303,821,000.00	\$366,682,600.63	\$366,682,600.63
SERVICIOS PERSONALES	\$18,600,800.00	\$19,538,559.99	\$19,538,559.99
MATERIALES Y SUMINISTROS	\$598,100.00	\$740,405.00	\$740,405.00
SERVICIOS GENERALES	\$12,506,900.00	\$11,625,137.01	\$11,625,137.01
TRANSFERENCIAS, ASIGNACIONES, SUBSIDIOS Y OTRAS AYUDAS	\$5,354,000.00	\$4,838,016.62	\$4,838,016.62
BIENES MUEBLES, INMUEBLES E INTANGIBLES	\$386,000.00	\$520,786.01	\$520,786.01
INVERSIÓN PÚBLICA	\$0.00	\$0.00	\$0.00
INVERSIONES FINANCIERAS Y OTRAS PROVISIONES	\$266,375,200.00	\$329,419,696.00	\$329,419,696.00
PARTICIPACIONES Y APORTACIONES	\$0.00	\$0.00	\$0.00
DEUDA PÚBLICA	\$0.00	\$0.00	\$0.00
Total de las operaciones	\$0.00	\$159,922,910.74	\$159,922,910.74

Bajo protesta de decir verdad declaramos que los Estados Financieros y sus notas, son razonablemente correctos y son responsabilidad del emisor.

Lic. José Juan Sánchez Barba
DIRECTOR GENERAL

Lic. Jorge Montoya Valledillo
COORDINADOR ADMINISTRATIVO



SISTEMA DE FINANCIAMIENTO DE AGUASCALIENTES

Programática

CUENTA PÚBLICA 2022



Cuenta Pública 2022
SISTEMA DE FINANCIAMIENTO DE AGUASCALIENTES
Gasto por Categoría Programática
Del 1 de enero al 31 de diciembre 2022

Concepto	Egresos					
	Aprobado	Ampliaciones / (Reducciones)	Modificado	Devengado	Pagado	Subejercicio
	1	2	3=(1+2)	4	5	6=(3-4)
Subsidijs: Sector Social y Privado o Entidades Federativas y Municipios						
Sujetos a Reglas de Operación	\$303,821,000.00	\$222,785,511.37	\$526,606,511.37	\$366,682,600.63	\$366,682,600.63	\$159,923,910.74
Otros Subsidijs	\$0.00	\$0.00	\$0.00	\$0.00	\$0.00	\$0.00
Desempeño de las Funciones						
Prestación de Servicios Públicos	\$0.00	\$0.00	\$0.00	\$0.00	\$0.00	\$0.00
Provisión de Bienes Públicos	\$0.00	\$0.00	\$0.00	\$0.00	\$0.00	\$0.00
Planeación, seguimiento y evaluación de políticas públicas	\$0.00	\$0.00	\$0.00	\$0.00	\$0.00	\$0.00
Promoción y fomento	\$0.00	\$0.00	\$0.00	\$0.00	\$0.00	\$0.00
Regulación y supervisión	\$0.00	\$0.00	\$0.00	\$0.00	\$0.00	\$0.00
Funciones de las Fuerzas Armadas (Únicamente Gobierno Federal)	\$0.00	\$0.00	\$0.00	\$0.00	\$0.00	\$0.00
Específicos	\$0.00	\$0.00	\$0.00	\$0.00	\$0.00	\$0.00
Proyectos de Inversión	\$0.00	\$0.00	\$0.00	\$0.00	\$0.00	\$0.00
Administrativos y de Apoyo						
Apoyo al proceso presupuestario y para mejorar la eficiencia institucional	\$0.00	\$0.00	\$0.00	\$0.00	\$0.00	\$0.00
Apoyo a la función pública y al mejoramiento de la gestión	\$0.00	\$0.00	\$0.00	\$0.00	\$0.00	\$0.00
Operaciones ajenas	\$0.00	\$0.00	\$0.00	\$0.00	\$0.00	\$0.00
Compromisos						
Obligaciones de cumplimiento de resolución jurisdiccional	\$0.00	\$0.00	\$0.00	\$0.00	\$0.00	\$0.00
Desastres Naturales	\$0.00	\$0.00	\$0.00	\$0.00	\$0.00	\$0.00
Obligaciones						
Pensiones y jubilaciones	\$0.00	\$0.00	\$0.00	\$0.00	\$0.00	\$0.00
Aportaciones a la seguridad social	\$0.00	\$0.00	\$0.00	\$0.00	\$0.00	\$0.00
Aportaciones a fondos de estabilización	\$0.00	\$0.00	\$0.00	\$0.00	\$0.00	\$0.00
Aportaciones a fondos de inversión y reestructura de pensiones	\$0.00	\$0.00	\$0.00	\$0.00	\$0.00	\$0.00
Programas de Gasto Federalizado (Gobierno Federal)						
Gasto Federalizado	\$0.00	\$0.00	\$0.00	\$0.00	\$0.00	\$0.00
Participaciones a entidades federativas y municipios						
Participaciones a entidades federativas y municipios	\$0.00	\$0.00	\$0.00	\$0.00	\$0.00	\$0.00
Costo financiero, deuda o apoyos a deudores y ahorradores de la banca						
Costo financiero, deuda o apoyos a deudores y ahorradores de la banca	\$0.00	\$0.00	\$0.00	\$0.00	\$0.00	\$0.00
Adeudos de ejercicios fiscales anteriores						
Adeudos de ejercicios fiscales anteriores	\$0.00	\$0.00	\$0.00	\$0.00	\$0.00	\$0.00
Total del Gasto	\$303,821,000.00	\$222,785,511.37	\$526,606,511.37	\$366,682,600.63	\$366,682,600.63	\$159,923,910.74

Bajo protesta de decir verdad declaramos que los Estados Financieros y sus notas, son razonablemente correctos y son responsabilidad del emisor.

Lic. José Juan Sánchez Barba
DIRECTOR GENERAL


Lic. Jorge Montoya Valleclio
COORDINADOR ADMINISTRATIVO




CUENTA PUBLICA 2022
SISTEMA DE FINANCIAMIENTO DE AGUASCALIENTES
Egresos por Programas y Proyectos de Inversión
Del 1 de enero al 31 de diciembre 2022
(Pesos)

Clave	Descripción	Devengado
00256	FINANCIAMIENTO A EMPRESAS Y RECUPERACION DE CARTERA	\$ 337,501,569.82
00532	IMPUESTOS SOBRE NEGOCIOS JURIDICOS Y NEGOCIOS NOTARIALES	\$ 4,838,016.62
09002	ADMINISTRACION Y OPERACIÓN	\$ 24,343,014.19
Total del Gasto		\$ 366,682,600.63

Bajo protesta de decir verdad declaramos que los Estados Financieros y sus notas, son razonablemente correctos y son responsabilidad del emisor.


Lic. José Juan Sánchez Barba
DIRECTOR GENERAL


Lic. Jorge Montoya Villedio
COORDINADOR ADMINISTRATIVO



CUENTA PUBLICA 2022
SISTEMA DE FINANCIAMIENTO DE AGUASCALIENTES
Egresos por Programas y Proyectos
Del 1 de enero al 31 de diciembre 2022
(Pesos)

Clave	Descripción	Devengado	Presupuesto Programado	Eficiencia del Ejercicio
00256	FINANCIAMIENTO A EMPRESAS Y RECUPERACION DE CARTERA	\$ 337,501,569.82	\$ 496,440,499.03	68%
00532	IMPUESTOS SOBRE NEGOCIOS JURIDICOS Y NEGOCIOS NOTARIALES	\$ 4,838,016.62	\$ 5,820,207.00	83%
09002	ADMINISTRACION Y OPERACIÓN	\$ 24,343,014.19	\$ 24,345,805.34	100%
	Total del Gasto	\$ 366,682,600.63	\$ 526,606,511.37	70%

Bajo protesta de decir verdad declaramos que los Estados Financieros y sus notas, son razonablemente correctos y son responsabilidad del emisor.

Lic. José Juan Sánchez Barba
DIRECTOR GENERAL

Lic. Jorge Montoya Vallecillo
COORDINADOR ADMINISTRATIVO

Programa

09002. administración y operación de fideicomisos

Presupuesto Modificado: \$24,344,805.34

Porcentaje de Avance del Presupuesto Modificado: 99.99%

Alineación al Plan Estatal de Desarrollo

Eje	Programa Estratégico	Objetivo Programa Estratégico	Línea de Acción	Indicador
Eje 3. Aguascalientes con gobierno íntegro, austero y abierto	3.4. Gestión pública integral	3.4.1. Implementar una gestión pública transparente y austera, eficiente y eficaz, orientada a una adecuada administración de los recursos humanos, materiales y servicios del Poder Ejecutivo Estatal	3.4.1.3. Vigilar y supervisar la correcta aplicación de las disposiciones jurídicas que conforman el marco de actuación	3.4.1.3.1. Índice de gestión pública integral, eficiente y de calidad

Porcentaje de Avance Indicador Nivel Componente 187.86%

Indicador	Descripción	Método de Cálculo	Frecuencia	Dimensión	Descripción Dimensión
porcentaje de avance del presupuesto ejercido	se refiere al porcentaje del presupuesto autorizado, ejercido para la administración y operación del sistema de financiamiento de aguascalientes.	(monto ejercido / monto del presupuesto anual autorizado) x 100	Trimestral	d. Economía	Miden la capacidad del programa para administrar, generar o movilizar de manera adecuada los recursos financieros.

Línea Base			Meta			Medio de Verificación	Sentido
Valor	Año	Periodo	Valor	Año	Periodo		

Programa

00258. financiamiento a empresas y recuperación de cartera

Presupuesto Modificado: \$394,088,915.37

Porcentaje de Avance del Presupuesto Modificado: 84.49%

Alineación al Plan Estatal de Desarrollo

Eje	Programa Estratégico	Objetivo Programa Estratégico	Línea de Acción	Indicador
Eje 4. Aguascalientes competitivo, diversificado y próspero	4.2. Fomento a la micro, pequeña y mediana empresa	4.2.1. Establecer un sistema sustentable para el desarrollo e impulso de Emprendedores de la Micro, Pequeña y Mediana Empresa; propiciando unidades económicas competitivas a través de una mejor distribución de la riqueza, coadyuvando a la generación de mejores fuentes de empleo de manera incluyente y con perspectiva de género.	4.2.1.1. Promover y operar recursos económicos estatales para fortalecer el emprendimiento y el crecimiento de las unidades económicas	4.2.1.1.1. Sistema Estatal de Financiamiento y Garantías (SIFIA)

Indicador Nivel Fin

Indicador	Descripción	Método de Cálculo	Sentido	Unidad de Medida
tasa de comparación del crecimiento económico del estado	se refiere al incremento del crecimiento económico del estado en relación con el año inmediato anterior.	$\frac{[(\text{crecimiento económico del estado en el 2022} / \text{crecimiento económico del estado en el 2021}) - 1] \times 100}{}$	Ascendente	Tasa

Tipo	Valor Meta	Frecuencia	Medio de Verificación	Resumen Narrativo	Dimensión	Descripción Dimensión
Relativo		Bianual	informes del gobierno del estado de aguascalientes	contribuir al crecimiento económico de las empresas del estado a través de las opciones de crédito gubernamentales.	a. Eficacia	Miden el grado del cumplimiento del objetivo establecido

Porcentaje de Avance Indicador Nivel Propósito 109.99%

Programa

00532. impuestos sobre negocios jurídicos e instrumentos notariales

Presupuesto Modificado: \$5,820,207.00


Porcentaje de Avance del Presupuesto Modificado: 64.43%

Alineación al Plan Estatal de Desarrollo

Eje	Programa Estratégico	Objetivo Programa Estratégico	Línea de Acción	Indicador
Eje 4. Aguascalientes competitivo, diversificado y próspero	4.2. Fomento a la micro, pequeña y mediana empresa	4.2.1. Establecer un sistema sustentable para el desarrollo e impulso de Emprendedores de la Micro, Pequeña y Mediana Empresa; propiciando unidades económicas competitivas a través de una mejor distribución de la riqueza, coadyuvando a la generación de mejores fuentes de empleo de manera incluyente y con perspectiva de género.	4.2.1.1. Promover y operar recursos económicos estatales para fortalecer el emprendimiento y el crecimiento de las unidades económicas	4.2.1.1.1. Sistema Estatal de Financiamiento y Garantías (SIFIA)

Indicador Nivel Fin

Indicador	Descripción	Método de Cálculo	Sentido	Unidad de Medida
-----------	-------------	-------------------	---------	------------------



CUENTA PUBLICA 2022
SISTEMA DE FINANCIAMIENTO DE AGUASCALIENTES
Indicadores de Resultados
Del 1 de enero al 31 de diciembre 2022
(Pesos)

tasa de comparación del crecimiento económico del estado	se refiere al incremento del crecimiento económico del estado en relación con el año inmediato anterior	[(crecimiento económico del estado en el 2022 / crecimiento económico del estado en el 2021) - 1] x 100	Ascendente	Tasa		
Tipo	Valor Meta	Frecuencia	Medio de Verificación	Resumen Narrativo	Dimensión	Descripción Dimensión
Relativo		Mensual	informes del gobierno del estado de aguascalientes	contribuir al crecimiento económico de las unidades económicas del estado en situación de riesgo económico-social a través de apoyos no retornables.	a. Eficacia	Miden el grado del cumplimiento del objetivo establecido.

Porcentaje de Avance Indicador Nivel Propósito 170.36%

Bajo protesta de decir verdad declaramos que los Estados Financieros y sus notas, son razonablemente correctos y son responsabilidad del emisor.

Lic. José Juan Sánchez Barba
DIRECTOR GENERAL

Lic. Jorge Montoya Vallecillo
COORDINADOR ADMINISTRATIVO




SISTEMA DE FINANCIAMIENTO DE AGUASCALIENTES

Adicional

CUENTA PÚBLICA 2022

(Pesos)

Código	Descripción del Bien	Valor en libros
011	Archivero 4 gavetas Factura D9710 1/5	\$ 10,496.00
012	Archivero 4 gavetas Factura D9710 2/5	\$ 10,496.00
013	Archivero 4 gavetas Factura D9710 3/5	\$ 10,496.00
014	Archivero 4 gavetas Factura D9710 4/5	\$ 10,496.00
015	Archivero 4 gavetas Factura D9710 5/5	\$ 10,496.00
016	Archivero móvil Factura D9710 1/7	\$ 3,082.00
017	Archivero móvil Factura D9710 2/7	\$ 3,082.00
018	Archivero móvil Factura D9710 3/7	\$ 3,082.00
019	Archivero móvil Factura D9710 4/7	\$ 3,082.00
020	Archivero móvil Factura D9710 5/7	\$ 3,082.00
021	Archivero móvil Factura D9710 6/7	\$ 3,082.00
022	Archivero móvil Factura D9710 7/7	\$ 3,082.00
023	Silla negra con ruedas Factura D9710 1/6	\$ 2,984.00
024	Silla negra con ruedas Factura D9710 2/6	\$ 2,984.00
025	Silla negra con ruedas Factura D9710 3/6	\$ 2,984.00
026	Silla negra con ruedas Factura D9710 4/6	\$ 2,984.00
027	Silla negra con ruedas Factura D9710 5/6	\$ 2,984.00
028	Silla negra con ruedas Factura D9710 6/6	\$ 2,984.00
029	Escritorio básico Factura D9710 1/6	\$ 3,436.00
030	Escritorio básico Factura D9710 2/6	\$ 3,436.00
031	Escritorio básico Factura D9710 3/6	\$ 3,436.00
032	Escritorio básico Factura D9710 4/6	\$ 3,436.00
033	Escritorio básico Factura D9710 5/6	\$ 3,436.00
034	Escritorio básico Factura D9710 6/6	\$ 3,436.00
092	Silla Negra	\$ 1,260.83
093	Silla Negra	\$ 1,260.83
094	Silla Negra	\$ 1,260.83
095	Silla Negra	\$ 1,260.83
096	Silla Negra con ruedas	\$ 1,260.83
097	Silla Negra	\$ 1,260.83
098	Silla Negra	\$ 1,260.83
099	Silla Negra	\$ 1,260.83
100	Silla Negra	\$ 1,260.83
101	Silla Negra	\$ 1,260.83
102	Silla Negra	\$ 1,260.83
103	Silla Negra	\$ 1,260.83
104	Silla Negra	\$ 1,260.83
105	Silla Negra	\$ 1,260.83
123	Escritorio Con Archivero	\$ 3,115.00
124	Escritorio Con Archivero	\$ 3,115.00
125	Escritorio Con Archivero	\$ 3,115.00
126	Escritorio Con Archivero	\$ 3,115.00
127	Escritorio Con Archivero	\$ 3,115.00
128	Escritorio Con Archivero	\$ 3,115.00
136	Soporte Para Pantalla	\$ 94.05
140	Archivero 4 Gavetas	\$ 3,163.50
141	Archivero 4 Gavetas	\$ 3,163.50
142	Archivero 4 Gavetas	\$ 3,163.50
143	Archivero 4 Gavetas	\$ 3,163.50
144	Archivero 2 Cajones	\$ 1,097.25
145	Archiveros 4 Gavetas	\$ 3,163.50
146	Archivero 2 Cajones	\$ 1,097.25
147	Archivero 4 Gavetas	\$ 3,163.50
148	Archivero 4 Gavetas	\$ 3,163.50
149	Archivero 4 Gavetas	\$ 3,163.50
150	Archivero 2 Cajones	\$ 1,097.25
151	Silla Negra	\$ 1,345.83
152	Silla Negra	\$ 1,345.83
153	Silla Negra	\$ 1,345.83
154	Silla Negra	\$ 1,345.83
155	Silla Negra	\$ 1,345.83
158	Silla Negra Con Ruedas	\$ 1,345.83
159	Silla Negra Con Ruedas	\$ 1,345.83
160	Silla Negra	\$ 1,345.83
161	Silla Negra	\$ 1,345.83
162	Silla Negra	\$ 1,345.83
163	Silla Negra	\$ 1,345.83
164	Silla	\$ 1,345.83
165	Silla Negra	\$ 1,345.83
166	Silla Negra	\$ 1,345.83
167	Silla Negra	\$ 1,345.83
168	Silla Negra	\$ 1,345.83
169	Silla Negra	\$ 1,345.83
170	Silla Negra Con Ruedas	\$ 1,345.83
171	Silla Negra	\$ 1,345.83
228	Archivero 4 Gavetas	\$ 7,247.70
229	Archivero 4 Gavetas	\$ 7,247.70
230	Archivero 4 Gavetas	\$ 7,247.70
231	Archivero Móvil 2 Cajones	\$ 2,441.27
232	Escritorio De 1.20 X 90 Cm	\$ 3,128.35
233	Silla Negra Con Ruedas	\$ 2,115.00
234	Silla Ejecutiva Negra Fija	\$ 2,153.70
235	Silla Ejecutiva Negra Fija	\$ 2,153.70
236	Silla Ejecutiva Negra Fija	\$ 2,153.70
237	Silla Ejecutiva Negra Fija	\$ 2,153.70
238	Silla Ejecutiva Negra Fija	\$ 2,153.70
239	Silla Ejecutiva Negra Fija	\$ 2,153.70
240	Archivero Móvil 2 Cajones	\$ 2,468.70
241	Archivero Móvil 2 Cajones	\$ 2,468.70
242	Archivero Móvil 2 Cajones	\$ 2,468.70



Cuenta Publica del 2022
SISTEMA DE FINANCIAMIENTO DE AGUASCALIENTES
Relación de bienes que componen el patrimonio
al 31 de diciembre 2022
(Pesos)

Código	Descripción del Bien	Valor en libros
243	Archivero 4 Gavetas	\$ 7,247.70
244	Silla Negra Con Ruedas	\$ 2,115.00
245	Mesa Alta Color Gris	\$ 4,534.20
246	Mesa Alta Color Gris	\$ 4,534.20
247	Mesa Alta Color Gris	\$ 4,534.20
248	Silla Alta Tipo Banco	\$ 1,880.10
249	Silla Alta Tipo Banco	\$ 1,880.10
250	Silla Alta Tipo Banco	\$ 1,880.10
251	Silla Alta Tipo Banco	\$ 1,880.10
252	Silla Alta Tipo Banco	\$ 1,880.10
253	Silla Alta Tipo Banco	\$ 1,880.10
254	Silla Alta Tipo Banco	\$ 1,880.10
255	Silla Alta Tipo Banco	\$ 1,880.10
256	Silla Alta Tipo Banco	\$ 1,880.10
257	Silla Alta Tipo Banco	\$ 1,880.10
258	Silla Alta Tipo Banco	\$ 1,880.10
259	Silla Alta Tipo Banco	\$ 1,880.10
260	Silla Negra Con Ruedas	\$ 2,115.00
261	Escritorio En L	\$ 4,986.00
262	Archivero 4 Gavetas	\$ 7,247.70
263	Archivero 4 Gavetas	\$ 7,247.70
264	Archivero 4 Gavetas	\$ 7,247.70
265	Archivero 4 Gavetas	\$ 7,247.70
266	Mesa Alta Color Gris	\$ 4,534.20
267	Silla Alta Tipo Banco	\$ 1,880.10
268	Silla Alta Tipo Banco	\$ 1,880.10
269	Silla Alta Tipo Banco	\$ 1,880.10
270	Silla Alta Tipo Banco	\$ 1,880.10
271	Escritorio	\$ 3,163.50
272	Sillón Negro	\$ 3,406.50
273	Sillón Negro	\$ 3,406.50
274	Sillón Negro	\$ 3,406.50
275	Sillón Negro	\$ 3,406.50
276	Sillón Negro	\$ 3,406.50
277	Sillón Negro	\$ 3,406.50
278	Sillón Negro	\$ 3,406.50
279	Sillón Negro	\$ 3,406.50
280	Sillón Negro	\$ 3,406.50
281	Sillón Negro	\$ 3,406.50
282	Escritorio En L	\$ 4,986.00
283	Módulos Tipo Maceta	\$ 37,583.33
284	Silla Fija Negra	\$ 2,013.33
285	Silla Fija Negra	\$ 2,013.33
286	Silla Fija Negra	\$ 2,013.33
287	Silla Fija Negra	\$ 2,013.33
288	Silla Fija Negra	\$ 2,013.33
289	Silla Fija Negra	\$ 2,013.33
290	Silla Fija Negra	\$ 2,013.33
291	Librero De 5 Repisas	\$ 4,756.16
292	Silla Fija Negra	\$ 2,013.33
293	Archivero 4 Gavetas	\$ 7,583.24
294	Silla Fija Negra	\$ 2,013.33
295	Silla Fija Negra	\$ 2,013.33
296	Silla Fija Negra	\$ 2,013.33
297	Librero De 5 Repisas	\$ 4,756.16
298	Silla Fija Negra	\$ 2,013.33
299	Archivero 2 Cajones	\$ 3,117.86
300	Silla Fija Negra	\$ 2,013.33
301	Silla Fija Negra	\$ 2,013.33
302	Silla Fija Negra	\$ 2,013.33
303	Escritorio	\$ 7,853.02
304	Silla Fija Negra	\$ 2,013.33
305	Silla Fija Negra	\$ 2,013.33
306	Silla Fija Negra	\$ 2,013.33
307	Silla Fija Negra	\$ 2,013.33
308	Archivero 2 Cajones	\$ 3,117.86
309	Silla Fija Negra	\$ 2,013.33
310	Silla Fija Negra	\$ 2,013.33
311	Silla Fija Negra	\$ 2,013.33
312	Librero De 5 Repisas	\$ 4,756.16
313	Silla Fija Negra	\$ 2,013.33
314	Silla Fija Negra	\$ 2,013.33
315	Librero De 5 Repisas	\$ 4,756.16
316	Silla Fija Negra	\$ 2,013.33
317	Silla Fija Negra	\$ 2,013.33
318	Isla	\$ 6,324.15
319	Librero De 5 Repisas	\$ 4,756.16
320	Librero De 5 Repisas	\$ 4,756.16
321	Archivero 4 Gavetas	\$ 8,429.72
322	Silla Fija Negra	\$ 2,013.33
323	Silla Negra	\$ 2,458.67
324	Silla Negra	\$ 2,458.67
325	Escritorio	\$ 7,853.02
326	Retorno	\$ 3,930.70
327	Sillas Negras Ejecutivas	\$ 2,458.67
328	Sillas Negras Ejecutivas	\$ 2,458.67
329	Sillas Negras Ejecutivas	\$ 2,458.67
330	Sillas Negras Ejecutivas	\$ 2,458.67
331	Sillas Negras Ejecutivas	\$ 2,458.67
332	Sillas Negras Ejecutivas	\$ 2,458.67



Cuenta Publica del 2022
SISTEMA DE FINANCIAMIENTO DE AGUASCALIENTES
Relación de bienes que componen el patrimonio
al 31 de diciembre 2022

(Pesos)

Código	Descripción del Bien	Valor en libros
333	Sillas Negras Ejecutivas	\$ 2,458.67
334	Sillas Negras Ejecutivas	\$ 2,458.67
335	Sillas Negras Ejecutivas	\$ 2,458.67
336	Sillas Negras Ejecutivas	\$ 2,458.67
337	Sillas Negras Ejecutivas	\$ 2,458.67
338	Sillas Negras Ejecutivas	\$ 2,458.67
339	Sillas Negras Ejecutivas	\$ 2,458.67
340	Sillas Negras Ejecutivas	\$ 2,458.67
341	Sillas Negras Ejecutivas	\$ 2,458.67
342	Sillas Negras Ejecutivas	\$ 2,458.67
343	Mesa Ejecutiva	\$ 9,119.15
344	Mesa Ejecutiva	\$ 9,119.15
345	Mesa Ejecutiva	\$ 9,119.15
346	Mesa Ejecutiva	\$ 9,119.15
347	Credenza 2 Puertas	\$ 7,697.43
348	Credenza 2 Puertas	\$ 7,697.43
349	Mueble De Recepción Media Luna	\$ 11,627.29
350	Silla Fija Negra	\$ 2,013.33
351	Silla Fija Negra	\$ 2,013.33
352	Silla Ejecutiva Negra Fija	\$ 2,458.67
353	Silla Ejecutiva Negra Fija	\$ 2,458.67
354	Silla Negra Con Lantas	\$ 2,189.42
355	Isla	\$ 6,392.03
356	Archivero 2 Cajones	\$ 2,582.99
357	Silla Fija Negra	\$ 2,013.33
358	Archivero 2 Cajones	\$ 3,117.86
365	Silla Negra	\$ 240.13
366	Silla Negra	\$ 240.13
390	Sillón Modelo Zaid color negro	\$ 6,500.00
172	Dispensador De Agua	\$ 5,408.07
173	Refrigerador	\$ 5,408.07
174	Dispensador De Agua	\$ 5,408.07
389	Frigobar MABE 4 pies cubicos 93 litros puerta reversible	\$ 4,337.07
001	Laptop HP 240 G8 14" Serie 5CG1462THG	\$ 13,832.04
002	Laptop HP 240 G8 14" Serie 5CG2028MWK	\$ 15,730.00
003	Laptop HP 240 G8 14" Serie 5CG1462VDG	\$ 13,832.04
004	Laptop HP 240 G8 14" Serie 5CG2028MWN	\$ 15,730.00
005	Laptop HP 240 G8 14" Serie 5CG2028MW7	\$ 15,730.00
006	Laptop DELL Inspiron 15" Serie 618G7K3	\$ 12,612.07
007	Laptop HP 240 G8 14" Serie 5CG2028MVK	\$ 15,730.00
008	Computadora de escritorio DELL Vostro 3000 Serie 2S31VH3	\$ 14,017.92
009	Computadora de escritorio DELL Vostro 3000 Serie GVP0VH3	\$ 14,017.92
010	Computadora de escritorio DELL Vostro 3681 Serie 4XYJOM3	\$ 17,600.00
011	Teléfono SISCO unified sip phone 3905 charcoal Serie FCH25362Y6X	\$ 1,409.44
012	Teléfono SISCO unified sip phone 3905 charcoal Serie FCH25362YTU	\$ 1,409.44
013	Teléfono SISCO unified sip phone 3905 charcoal Serie FCH25362Y72	\$ 1,409.44
014	Teléfono SISCO unified sip phone 3905 charcoal Serie FCH253724B8	\$ 1,409.44
015	Teléfono SISCO unified sip phone 3905 charcoal Serie FCH25362Y5L	\$ 1,409.44
016	Teléfono SISCO unified sip phone 3905 charcoal Serie FCH253724EW	\$ 1,409.44
041	Multifuncional	\$ 305.69
043	Cpu	\$ 2,886.58
045	Cpu	\$ 1,732.05
049	CPU	\$ 2,198.80
050	Monitor	\$ 274.20
051	CPU	\$ 2,198.80
052	CPU	\$ 2,198.80
053	Monitor	\$ 274.20
054	Monitor	\$ 274.20
055	CPU	\$ 2,198.80
056	Monitor	\$ 274.20
057	CPU	\$ 2,198.80
058	Monitor	\$ 274.20
059	Monitor	\$ 274.20
060	Lap Top	\$ 3,122.00
061	Lap Top	\$ 3,122.00
062	CPU	\$ 2,198.80
063	CPU	\$ 2,198.80
064	Lap Top	\$ 3,122.00
065	CPU	\$ 2,198.80
066	Monitor	\$ 274.20
067	Monitor	\$ 274.20
068	CPU	\$ 2,198.80
069	Monitor	\$ 274.20
070	CPU	\$ 2,198.80
071	CPU	\$ 2,198.80
072	Monitor	\$ 274.20
073	Monitor	\$ 274.20
074	Ups	\$ 754.14
075	Impresora Láser Jet	\$ 752.20
078	Lap Top	\$ 2,628.60
079	Lap Top	\$ 2,628.60
080	Lap Top	\$ 2,628.60
081	Grabadora De Voz	\$ 405.45
083	Scanner	\$ 1,432.00
091	Impresora De Etiquetas	\$ 4,840.00
106	Lap Top	\$ 1,169.19
108	Lap Top	\$ 1,169.19
109	Lap Top	\$ 1,169.19
112	Lap Top	\$ 1,169.19
114	Lap Top	\$ 1,169.19

Código	Descripción del Bien	Valor en libros
116	Lap Top	\$ 1,169.19
118	Lap Top	\$ 1,169.19
122	Lap Top	\$ 1,169.19
129	Impresora Láser Jet	\$ 943.06
130	Impresora Color LaserJet Pro	\$ 897.60
131	Impresora Láser Jet	\$ 943.06
132	Impresora Láser Jet	\$ 1,054.01
133	Impresora Láser Jet	\$ 1,054.01
134	Impresora Láser Jet	\$ 1,054.01
137	Impresora Láser Jet	\$ 1,054.01
138	Escáner	\$ 18,469.64
139	Escáner	\$ 18,469.64
175	Ventilador Para Laptop	\$ 49.28
176	Ventilador Para Laptop	\$ 49.28
177	Ventilador Para Laptop	\$ 49.28
179	Celular	\$ 544.49
181	Servidor	\$ 38,089.85
182	Teléfono	\$ 1,306.67
183	Teléfono	\$ 1,306.67
184	Teléfono	\$ 1,306.67
185	Teléfono	\$ 3,980.83
186	Teléfono	\$ 1,306.67
187	Teléfono	\$ 1,306.67
188	Teléfono	\$ 1,306.67
189	Teléfono	\$ 1,306.67
190	Teléfono	\$ 3,980.83
191	Teléfono	\$ 1,306.67
192	Teléfono	\$ 1,306.67
193	Teléfono	\$ 1,306.67
194	Teléfono	\$ 1,306.67
195	Teléfono	\$ 1,306.67
196	Teléfono	\$ 1,306.67
197	Teléfono	\$ 1,306.67
198	Teléfono	\$ 1,306.67
199	Teléfono	\$ 1,306.67
200	Teléfono	\$ 1,306.67
201	Teléfono	\$ 1,306.67
202	Teléfono	\$ 1,306.67
203	Teléfono	\$ 1,306.67
204	Teléfono	\$ 3,980.83
205	Teléfono	\$ 3,980.83
206	Teléfono	\$ 1,306.67
207	Teléfono	\$ 1,306.67
208	Teléfono	\$ 1,306.67
209	Teléfono	\$ 1,306.67
210	Teléfono	\$ 3,980.83
211	Teléfono	\$ 1,306.67
212	Teléfono	\$ 1,306.67
213	Teléfono	\$ 1,306.67
214	Teléfono	\$ 1,306.67
215	Access Point (Con Controlador)	\$ 34,924.50
216	Teléfono	\$ 9,600.83
217	Teléfono	\$ 9,600.83
218	Teléfono	\$ 9,600.83
219	Teléfono	\$ 9,600.83
220	Apc Back Ups 1000va	\$ 3,247.00
221	Nas Synology Ds218	\$ 10,466.40
224	Lap Top	\$ 14,322.76
225	Lap Top	\$ 14,994.14
226	Lap Top	\$ 14,322.76
227	Lap Top	\$ 14,322.76
380	Cpu	\$ 7,823.28
381	CPU	\$ 7,650.86
382	Lap Top	\$ 7,650.86
385	Laptop HUAWEI MateBook D 16 intel 12th Gen i5-12450H 8GB+512GB 3JHPM2271500731	\$ 37,747.38
044	Stand Promocional	\$ 1,752.70
085	Maletín Para Laptop	\$ 1,714.44
086	Maletín Para Laptop	\$ 1,714.44
087	Maletín Para Laptop	\$ 1,714.44
088	Tripie 1.47 Mts.	\$ 220.00
090	Maletín Para Laptop	\$ 1,714.44
107	Maletín Para Laptop	\$ 1,714.44
110	Maletín Para Laptop	\$ 1,714.44
111	Maletín Para Laptop	\$ 1,714.44
113	Maletín Para Laptop	\$ 1,008.33
115	Maletín Para Laptop	\$ 1,008.33
117	Maletín Para Laptop	\$ 1,008.33
119	Maletín Para Laptop	\$ 1,008.33
121	Maletín Para Laptop	\$ 1,008.33
180	Aire Acondicionado	\$ 14,924.25
359	Extintor 6 Kg	\$ 550.88
360	Extintor 6 Kg	\$ 550.88
361	Extintor 6 Kg	\$ 550.88
362	Extintor 6 Kg	\$ 550.88
363	Extintor 6 Kg	\$ 550.88
364	Extintor 6 Kg	\$ 550.88
367	Ventilador De Torre	\$ 1,804.05
368	Ventilador De Torre	\$ 1,804.05
369	Ventilador De Torre	\$ 1,804.05
370	Ventilador De Torre	\$ 1,804.05



Código	Descripción del Bien	Valor en libros
371	Ventilador De Torre	\$ 1,804.05
372	Ventilador De Torre	\$ 1,804.05
373	Ventilador De Torre	\$ 1,804.05
374	Ventilador De Torre	\$ 1,804.05
375	Ventilador De Torre	\$ 1,804.05
376	Ventilador De Torre	\$ 1,804.05
377	Ventilador De Torre	\$ 1,804.05
378	Ventilador De Torre	\$ 1,804.05
379	Ventilador De Torre	\$ 1,804.05
383	Biométrico Olin 5 Lithe serie no. O5L 1765M	\$ 12,835.50
384	Biométrico Olin 5 Lithe serie no. O5L 1766M	\$ 12,835.50
042	Proyector Benq	\$ 1,347.72
084	Pantalla Led 75 "	\$ 6,117.80
120	Pantalla 32"	\$ 431.06
135	Pantalla 55"	\$ 2,596.25
52101	EQUIPOS Y APARATOS AUDIOVISUALES	\$ 6,950.00
046	Cámara Fotográfica C/Memoria Sd 16 Gb	\$ 624.61
047	Cámara Fotográfica C/Memoria Sd 16 Gb	\$ 624.61
048	Cámara Fotográfica C/Memoria Sd 16 Gb	\$ 624.61
077	Cámara Fotográfica	\$ 210.40
082	Videocámara Digital Con Memoria	\$ 509.50
178	Cámara Canon Eos Rebel T7	\$ 4,783.84
387	Cámara digital Canon EOSKit M200 + lente 15-45 mm	\$ 14,150.00
388	Cámara web Microsoft lifecam resolución de video 1280 px	\$ 855.00
222	Módulo De Control De Temperatura	\$ 3,006.61
223	Módulo De Control De Temperatura	\$ 3,006.61
001	Xtrail JN8BT27T9LW-114967	\$ 171,276.49
002	March Plata 3N1CK3CE0ML-208536	\$ 159,609.08
003	March Blanco 3N1CK3CE1ML-209310	\$ 159,609.08
004	March Blanco 3N1CK3CE0ML-209511	\$ 159,609.08
005	March Plata 3N1CK3CE0ML-208486	\$ 159,609.08
006	March Blanco 3N1CK3CE3ML-209194	\$ 159,609.08
001	Office Home and Business 2021 (35)	\$ 165,550.00
038	Base de datos Pervasive SOL V13 20 usuarios para windows	\$ 29,881.33
039	Sistemas de control de cartera de créditos, control de activo fijo, Contabilidad y Finanzas del Software	\$ 120,000.00
040	Windows Profesional 10 Pro	\$ 138,982.05
041	Licencia Microsoft	\$ 4,643.25
042	2019 Government OLP 1LicensNoLevel	\$ 11,175.63

Bajo protesta de decir verdad declaramos que los Estados Financieros y sus notas, son razonablemente correctos y son responsabilidad del emisor.

Lic. José Juan Sánchez Barba
DIRECTOR GENERAL


Lic. Jorge Montoya Vallecillo
COORDINADOR ADMINISTRATIVO




CUENTA PUBLICA 2022
SISTEMA DE FINANCIAMIENTO DE AGUASCALIENTES
Relación de Bienes Inmuebles que Componen el Patrimonio
Al 31 de diciembre de 2022
(Pesos)

Código	Descripción del Bien	Valor en libros
	"En el año 2022, no se tuvieron Bienes Inmuebles"	

Bajo protesta de decir verdad declaramos que los Estados Financieros y sus notas, son razonablemente correctos y son responsabilidad del emisor.


Lic. José Juan Sánchez Barba
DIRECTOR GENERAL



Lic. Jorge Morfeya Vallecillo
COORDINADOR ADMINISTRATIVO




CUENTA PUBLICA 2022
SISTEMA DE FINANCIAMIENTO DE AGUASCALIENTES
Relación de cuentas bancarias productivas específicas
Al 31 de diciembre de 2022

Fondo, Programa o Convenio	Datos de la Cuenta Bancaria	
	Institución Bancaria	Número de Cuenta
CREDITOS	BANORTE	801613124
GARANTIAS	BANORTE	854595655
FOCIR	BANORTE	841544103
AGROPARQUE	BANORTE	859946122
CONCENTRADORA	BANORTE	211672001
FOCIR	BANORTE	243169258
APOYOS ECONOMICOS	BANORTE	265509472
GASTOS	BANORTE	255692919
RECURSOS FEDERALES 2019	BANORTE	255692928
FONDO FOMENTO	BANORTE	265509481
FOCIR	BANORTE	265509490
FONDO DE CONTINGENCIA LABORAL	BANORTE	1200776209

Bajo protesta de decir verdad declaramos que los Estados Financieros y sus notas, son razonablemente correctos y son responsabilidad del emisor.


Lic. José Juan Sánchez Barba
DIRECTOR GENERAL



Lic. Jorge Montoya Vallecillo
COORDINADOR ADMINISTRATIVO



CUENTA PUBLICA 2022
SISTEMA DE FINANCIAMIENTO DE AGUASCALIENTES
Relación de Esquemas Bursátiles y de Coberturas Financieras
Al 31 de diciembre de 2022
(Pesos)

"En el año 2022, no se tuvieron Esquemas Bursátiles y de Coberturas Financieras"

Bajo protesta de decir verdad declaramos que los Estados Financieros y sus notas, son razonablemente correctos y son responsabilidad del emisor.



Lic. José Juan Sánchez Barba
DIRECTOR GENERAL



Lic. Jorge Montoya Vallecillo
COORDINADOR ADMINISTRATIVO



CUENTA PÚBLICA 2022
SISTEMA DE FINANCIAMIENTO DE AGUASCALIENTES
Formato del ejercicio y destino del gasto federalizado y reintegros
Al 31 de diciembre de 2022
(Pesos)

PROGRAMA O FONDO	DESTINO DE LOS RECURSOS	EJERCICIO		REINTEGRO
		DEVENGADO	PAGADO	

"En el año 2022, no se tuvieron Gasto federalizado y reintegros"

Bajo protesta de decir verdad declaramos que los Estados Financieros y sus notas, son razonablemente correctos y son responsabilidad del emisor.

Lic. José Juan Sánchez Barba
DIRECTOR GENERAL

Lic. Jorge Montoya Vallecillo
COORDINADOR ADMINISTRATIVO



SISTEMA DE FINANCIAMIENTO DE AGUASCALIENTES

Disciplina Financiera

CUENTA PÚBLICA 2022

SISTEMA DE FINANCIAMIENTO DE AGUASCALIENTES (a)
Estado de Situación Financiera Detallado - LDF
Al 31 de diciembre de 2021 y al 31 de Diciembre de 2022 (b)
(PESOS)

Concepto (c)	2022 (d)	31 de diciembre de 2021 (e)	Concepto (c)	2022 (d)	31 de diciembre de 2021 (e)
ACTIVO			PASIVO		
Activo Circulante			Pasivo Circulante		
a. Efectivo y Equivalentes (a=a1+a2+a3+a4+a5+a6+a7)	614,039,726	399,301,627	a. Cuentas por Pagar a Corto Plazo (a=a1+a2+a3+a4+a5+a6+a7+a8+a9)	848,572	7,774,870
a1) Efectivo	0	0	a1) Servicios Personales por Pagar a Corto Plazo	0	0
a2) Bancos/Tesorería	298,520	-570,465	a2) Proveedores por Pagar a Corto Plazo	-65	0
a3) Bancos/Dependencias y Otros	0	0	a3) Contratistas por Obras Públicas por Pagar a Corto Plazo	0	0
a4) Inversiones Temporales (Hasta 3 meses)	612,161,942	399,872,092	a4) Participaciones y Aportaciones por Pagar a Corto Plazo	0	0
a5) Fondos con Afectación Específica	1,579,264	0	a5) Transferencias Otorgadas por Pagar a Corto Plazo	0	0
a6) Depósitos de Fondos de Terceros en Garantía y/o Administración	0	0	a6) Intereses, Comisiones y Otros Gastos de la Deuda Pública por Pagar a Corto Plazo	0	0
a7) Otros Efectivos y Equivalentes	0	0	a7) Retenciones y Contribuciones por Pagar a Corto Plazo	848,637	7,807,127
b. Derechos a Recibir Efectivo o Equivalentes (b=b1+b2+b3+b4+b5+b6+b7)	445,541	3,230,317	a8) Devoluciones de la Ley de Ingresos por Pagar a Corto Plazo	0	0
b1) Inversiones Financieras de Corto Plazo	0	0	a9) Otras Cuentas por Pagar a Corto Plazo	0	-32,257
b2) Cuentas por Cobrar a Corto Plazo	0	0	b. Documentos por Pagar a Corto Plazo (b=b1+b2+b3)	0	0
b3) Deudores Diversos por Cobrar a Corto Plazo	0	0	b1) Documentos Comerciales por Pagar a Corto Plazo	0	0
b4) Ingresos por Recuperar a Corto Plazo	0	0	b2) Documentos con Contratistas por Obras Públicas por Pagar a Corto Plazo	0	0
b5) Deudores por Anticipos de la Tesorería a Corto Plazo	0	0	b3) Otros Documentos por Pagar a Corto Plazo	0	0
b6) Préstamos Otorgados a Corto Plazo	0	0	c. Porción a Corto Plazo de la Deuda Pública a Largo Plazo (c=c1+c2)	0	0
b7) Otros Derechos a Recibir Efectivo o Equivalentes a Corto Plazo	445,541	3,230,317	c1) Porción a Corto Plazo de la Deuda Pública	0	0
c. Derechos a Recibir Bienes o Servicios (c=c1+c2+c3+c4+c5)	0	0	c2) Porción a Corto Plazo de Arrendamiento Financiero	0	0
c1) Anticipo a Proveedores por Adquisición de Bienes y Prestación de Servicios a Corto Plazo	0	0	d. Títulos y Valores a Corto Plazo	0	0
c2) Anticipo a Proveedores por Adquisición de Bienes Inmuebles y Muebles a Corto Plazo	0	0	e. Pasivos Diferidos a Corto Plazo (e=e1+e2+e3)	0	0
c3) Anticipo a Proveedores por Adquisición de Bienes Intangibles a Corto Plazo	0	0	e1) Ingresos Cobrados por Adelantado a Corto Plazo	0	0
c4) Anticipo a Contratistas por Obras Públicas a Corto Plazo	0	0	e2) Intereses Cobrados por Adelantado a Corto Plazo	0	0
c5) Otros Derechos a Recibir Bienes o Servicios a Corto Plazo	0	0	e3) Otros Pasivos Diferidos a Corto Plazo	0	0
d. Inventarios (d=d1+d2+d3+d4+d5)	0	0	f. Fondos y Bienes de Terceros en Garantía y/o Administración a Corto Plazo (f=f1+f2+f3+f4+f5+f6)	0	0
d1) Inventario de Mercancías para Venta	0	0	f1) Fondos en Garantía a Corto Plazo	0	0
d2) Inventario de Mercancías Terminadas	0	0	f2) Fondos en Administración a Corto Plazo	0	0
d3) Inventario de Mercancías en Proceso de Elaboración	0	0	f3) Fondos Contingentes a Corto Plazo	0	0
d4) Inventario de Materias Primas, Materiales y Suministros para Producción	0	0	f4) Fondos de Fideicomisos, Mandatos y Contratos Análogos a Corto Plazo	0	0
d5) Bienes en Tránsito	0	0	f5) Otros Fondos de Terceros en Garantía y/o Administración a Corto Plazo	0	0
e. Almacenes	0	0	f6) Valores y Bienes en Garantía a Corto Plazo	0	0
f. Estimación por Pérdida o Deterioro de Activos Circulantes (f=f1+f2)	0	0	g. Provisiones a Corto Plazo (g=g1+g2+g3)	0	0
f1) Estimaciones para Cuentas Incobrables por Derechos a Recibir Efectivo o Equivalentes	0	0	g1) Provisión para Demandas y Juicios a Corto Plazo	0	0
f2) Estimación por Deterioro de Inventarios	0	0	g2) Provisión para Contingencias a Corto Plazo	0	0
g. Otros Activos Circulantes (g=g1+g2+g3+g4)	3,605,916	1,695,892	g3) Otras Provisiones a Corto Plazo	0	0
g1) Valores en Garantía	0	0	h. Otros Pasivos a Corto Plazo (h=h1+h2+h3)	421,683	5,609,951
g2) Bienes en Garantía (excluye depósitos de fondos)	0	0	h1) Ingresos por Clasificar	149,398	5,321,726
g3) Bienes Derivados de Embargos, Decomisos, Aseguramientos y Dación en Pago	3,605,916	1,695,892	h2) Recaudación por Participar	0	0
g4) Adquisición con Fondos de Terceros	0	0	h3) Otros Pasivos Circulantes	272,285	288,225
IA. Total de Activos Circulantes (IA = a + b + c + d + e + f + g)	618,091,183	404,227,837	IIA. Total de Pasivos Circulantes (IIA = a + b + c + d + e + f + g + h)	1,270,255	13,384,821
Activo No Circulante			Pasivo No Circulante		

SISTEMA DE FINANCIAMIENTO DE AGUASCALIENTES (a)

Estado de Situación Financiera Detallado - LDF

Al 31 de diciembre de 2021 y al 31 de Diciembre de 2022 (b)

(PESOS)

a. Inversiones Financieras a Largo Plazo	129,344,540	129,344,540	a. Cuentas por Pagar a Largo Plazo	0	0
b. Derechos a Recibir Efectivo o Equivalentes a Largo Plazo	748,928,525	703,743,716	b. Documentos por Pagar a Largo Plazo	0	0
c. Bienes Inmuebles, Infraestructura y Construcciones en Proceso	0	0	c. Deuda Pública a Largo Plazo	0	0
d. Bienes Muebles	2,388,871	0	d. Pasivos Diferidos a Largo Plazo	0	0
e. Activos Intangibles	470,232	0	e. Fondos y Bienes de Terceros en Garantía y/o en Administración a Largo Plazo	8,532,593	8,845,811
f. Depreciación, Deterioro y Amortización Acumulada de Bienes	-353,409	0	f. Provisiones a Largo Plazo	0	0
g. Activos Diferidos	146,410,137	151,736,312	IIB. Total de Pasivos No Circulantes (IIB = a + b + c + d + e + f)	8,532,593	8,845,811
h. Estimación por Pérdida o Deterioro de Activos no Circulantes	0	-4,122,440	II. Total del Pasivo (II = IIA + IIB)	9,802,847	22,230,631
i. Otros Activos no Circulantes	0	0	HACIENDA PÚBLICA/PATRIMONIO		
IB. Total de Activos No Circulantes (IB = a + b + c + d + e + f + g + h + i)	1,027,188,897	980,702,128	IIIA. Hacienda Pública/Patrimonio Contribuido (IIIA = a + b + c)	1,508,638,527	1,735,237,952
I. Total del Activo (I = IA + IB)	1,645,280,079	1,384,929,964	a. Aportaciones	1,506,303,340	1,735,237,952
			b. Donaciones de Capital	2,335,187	0
			c. Actualización de la Hacienda Pública/Patrimonio	0	0
			IIIB. Hacienda Pública/Patrimonio Generado (IIIB = a + b + c + d + e)	126,838,705	-372,538,619
			a. Resultados del Ejercicio (Ahorro/ Desahorro)	494,037,212	33,106,388
			b. Resultados de Ejercicios Anteriores	-372,537,641	-405,645,007
			c. Revalúos	0	0
			d. Reservas	1,579,264	0
			e. Rectificaciones de Resultados de Ejercicios Anteriores	3,759,870	0
			IIIC. Exceso o Insuficiencia en la Actualización de la Hacienda Pública/Patrimonio (IIIC=a+b)	0	0
			a. Resultado por Posición Monetaria	0	0
			b. Resultado por Tenencia de Activos no Monetarios	0	0
			III. Total Hacienda Pública/Patrimonio (III = IIIA + IIIB + IIIC)	1,635,477,232	1,362,699,333
			IV. Total del Pasivo y Hacienda Pública/Patrimonio (IV = II + III)	1,645,280,079	1,384,929,964

SISTEMA DE FINANCIAMIENTO DE AGUASCALIENTES (a)							
Informe Analítico de la Deuda Pública y Otros Pasivos - LDF							
Del 1 de Enero al 31 de Diciembre de 2022 (b)							
(PESOS)							
Denominación de la Deuda Pública y Otros Pasivos	Saldo al 31 de diciembre de 2021 (d)	Disposiciones del Periodo	Amortizaciones del Periodo	Revaluaciones, Reclasificaciones y Otros Ajustes	Saldo Final del Periodo (h)	Pago de Intereses del Periodo	Pago de Comisiones y demás costos asociados durante el Periodo
(c)	(d)	(e)	(f)	(g)	h=d+e-f+g	(i)	(j)
1. Deuda Pública (1=A+B)	0	0	0	0	0	0	0
A. Corto Plazo (A=a1+a2+a3)	0	0	0	0	0	0	0
a1) Instituciones de Crédito	0	0	0	0	0	0	0
a2) Títulos y Valores	0	0	0	0	0	0	0
a3) Arrendamientos Financieros	0	0	0	0	0	0	0
B. Largo Plazo (B=b1+b2+b3)	0	0	0	0	0	0	0
b1) Instituciones de Crédito	0	0	0	0	0	0	0
b2) Títulos y Valores	0	0	0	0	0	0	0
b3) Arrendamientos Financieros	0	0	0	0	0	0	0
2. Otros Pasivos	22,230,631				9,802,847		
3. Total de la Deuda Pública y Otros Pasivos	22,230,631	0	0	0	9,802,847	0	0
4. Deuda Contingente 1 (informativo)	0	0	0	0	0	0	0
A. Deuda Contingente 1	0				0		
B. Deuda Contingente 2	0				0		
C. Deuda Contingente XX	0				0		
5. Valor de Instrumentos Bono Cupón Cero 2 (Informativo)	0	0	0	0	0	0	0
A. Instrumento Bono Cupón Cero 1					0		
B. Instrumento Bono Cupón Cero 2					0		
C. Instrumento Bono Cupón Cero XX					0		

1. Se refiere a cualquier Financiamiento sin fuente o garantía de pago definida, que sea asumida de manera solidaria o subsidiaria por las Entidades Federativas con sus Municipios, organismos descentralizados y empresas de participación estatal mayoritaria y fideicomisos, locales o municipales, y por los Municipios con sus respectivos organismos descentralizados y empresas de participación municipal mayoritaria.

2. Se refiere al valor del Bono Cupón Cero que respalda el pago de los créditos asociados al mismo (Activo).

Obligaciones a Corto Plazo (k)	Monto Contratado (l)	Plazo Pactado (m)	Tasa de Interés (n)	Comisiones y Costos Relacionados (o)	Tasa Efectiva (p)
6. Obligaciones a Corto Plazo (Informativo)	0	0	0	0	0
A. Crédito 1					
B. Crédito 2					
C. Crédito XX					

SISTEMA DE FINANCIAMIENTO DE AGUASCALIENTES (a)

Informe Analítico de Obligaciones Diferentes de Financiamientos – LDF

Del 1 de Enero al 31 de Diciembre de 2022 (b)

(PESOS)

Denominación de las Obligaciones Diferentes de Financiamiento	Fecha del Contrato	Fecha de inicio de operación del proyecto	Fecha de vencimiento	Monto de la inversión pactado	Plazo pactado	Monto promedio mensual del pago de la contraprestación	Monto promedio mensual del pago de la contraprestación correspondiente al pago de inversión	Monto pagado de la inversión al XX de XXXX de 20XX	Monto pagado de la inversión actualizado al XX de XXXX de 20XX	Saldo pendiente por pagar de la inversión al XX de XXXX de 20XX
(c)	(d)	(e)	(f)	(g)	(h)	(i)	(j)	(k)	(l)	(m = g - l)
A. Asociaciones Público Privadas (APP's) (A=a+b+c+d)	0	0	0	0	0	0	0	0	0	0
a) APP 1										0
b) APP 2										0
c) APP 3										0
d) APP XX										0
B. Otros Instrumentos (B=a+b+c+d)	0	0	0	0	0	0	0	0	0	0
a) Otro Instrumento 1										0
b) Otro Instrumento 2										0
c) Otro Instrumento 3										0
d) Otro Instrumento XX										0
C. Total de Obligaciones Diferentes de Financiamiento (C=A+B)	0	0	0	0	0	0	0	0	0	0

SISTEMA DE FINANCIAMIENTO DE AGUASCALIENTES (a)
Balance Presupuestario - LDF
Del 1 de Enero al 31 de Diciembre de 2022 (b)
(PESOS)

Concepto (c)	Estimado/ Aprobado (d)	Devengado	Recaudado/ Pagado
A. Ingresos Totales (A = A1+A2+A3)	303,821,000	526,605,511	526,605,511
A1. Ingresos de Libre Disposición	303,821,000	526,605,511	526,605,511
A2. Transferencias Federales Etiquetadas	0	0	0
A3. Financiamiento Neto	0	0	0
B. Egresos Presupuestarios¹ (B = B1+B2)	303,821,000	366,682,601	366,682,601
B1. Gasto No Etiquetado (sin incluir Amortización de la Deuda Pública)	303,821,000	366,682,601	366,682,601
B2. Gasto Etiquetado (sin incluir Amortización de la Deuda Pública)			
C. Remanentes del Ejercicio Anterior (C = C1 + C2)	0	0	0
C1. Remanentes de Ingresos de Libre Disposición aplicados en el periodo			
C2. Remanentes de Transferencias Federales Etiquetadas aplicados en el periodo			
I. Balance Presupuestario (I = A - B + C)	0	159,922,911	159,922,911
II. Balance Presupuestario sin Financiamiento Neto (II = I - A3)	0	159,922,911	159,922,911
III. Balance Presupuestario sin Financiamiento Neto y sin Remanentes del Ejercicio Anterior (III= II - C)	0	159,922,911	159,922,911

Concepto	Aprobado	Devengado	Pagado
E. Intereses, Comisiones y Gastos de la Deuda (E = E1+E2)	0	0	0
E1. Intereses, Comisiones y Gastos de la Deuda con Gasto No Etiquetado			
E2. Intereses, Comisiones y Gastos de la Deuda con Gasto Etiquetado			
IV. Balance Primario (IV = III + E)	0	159,922,911	159,922,911

Concepto	Estimado/ Aprobado	Devengado	Recaudado/ Pagado
F. Financiamiento (F = F1 + F2)	0	0	0
F1. Financiamiento con Fuente de Pago de Ingresos de Libre Disposición			
F2. Financiamiento con Fuente de Pago de Transferencias Federales Etiquetadas			
G. Amortización de la Deuda (G = G1 + G2)	0	0	0
G1. Amortización de la Deuda Pública con Gasto No Etiquetado			
G2. Amortización de la Deuda Pública con Gasto Etiquetado			
A3. Financiamiento Neto (A3 = F - G)	0	0	0

Concepto	Estimado/ Aprobado	Devengado	Recaudado/ Pagado
A1. Ingresos de Libre Disposición	303,821,000	526,605,511	526,605,511
A3.1 Financiamiento Neto con Fuente de Pago de Ingresos de Libre Disposición (A3.1 = F1 - G1)	0	0	0
F1. Financiamiento con Fuente de Pago de Ingresos de Libre Disposición	0	0	0
G1. Amortización de la Deuda Pública con Gasto No Etiquetado	0	0	0
B1. Gasto No Etiquetado (sin incluir Amortización de la Deuda Pública)	303,821,000	366,682,601	366,682,601
C1. Remanentes de Ingresos de Libre Disposición aplicados en el periodo		0	0
V. Balance Presupuestario de Recursos Disponibles (V = A1 + A3.1 - B1 + C1)	0	159,922,911	159,922,911
VI. Balance Presupuestario de Recursos Disponibles sin Financiamiento Neto (VI = V - A3.1)	0	159,922,911	159,922,911

Concepto	Estimado/ Aprobado	Devengado	Recaudado/ Pagado
A2. Transferencias Federales Etiquetadas	0	0	0
A3.2 Financiamiento Neto con Fuente de Pago de Transferencias Federales Etiquetadas (A3.2 = F2 - G2)	0	0	0
F2. Financiamiento con Fuente de Pago de Transferencias Federales Etiquetadas	0	0	0
G2. Amortización de la Deuda Pública con Gasto Etiquetado	0	0	0
B2. Gasto Etiquetado (sin incluir Amortización de la Deuda Pública)	0	0	0
C2. Remanentes de Transferencias Federales Etiquetadas aplicados en el periodo		0	0
VII. Balance Presupuestario de Recursos Etiquetados (VII = A2 + A3.2 - B2 + C2)	0	0	0
VIII. Balance Presupuestario de Recursos Etiquetados sin Financiamiento Neto (VIII = VII - A3.2)	0	0	0




SISTEMA DE FINANCIAMIENTO DE AGUASCALIENTES (a)

Estado Analítico de Ingresos Detallado - LDF

Del 1 de Enero al 31 de Diciembre de 2022 (b)

(PESOS)

Concepto (c)	Ingreso					Diferencia (e)
	Estimado (d)	Ampliaciones/ (Reducciones)	Modificado	Devengado	Recaudado	
Ingresos de Libre Disposición						
A. Impuestos			0			0
B. Cuotas y Aportaciones de Seguridad Social			0			0
C. Contribuciones de Mejoras			0			0
D. Derechos			0			0
E. Productos	84,000,000	222,318,304	306,318,304	306,318,304	306,318,304	222,318,304
F. Aprovechamientos			0			0
G. Ingresos por Ventas de Bienes y Prestación Servicios			0			0
H. Participaciones	0	0	0	0	0	0
(H=h1+h2+h3+h4+h5+h6+h7+h8+h9+h10+h11)						
h1) Fondo General de Participaciones			0			0
h2) Fondo de Fomento Municipal			0			0
h3) Fondo de Fiscalización y Recaudación			0			0
h4) Fondo de Compensación			0			0
h5) Fondo de Extracción de Hidrocarburos			0			0
h6) Impuesto Especial Sobre Producción y Servicios			0			0
h7) 0.136% de la Recaudación Federal Participable			0			0
h8) 3.17% Sobre Extracción de Petróleo			0			0
h9) Gasolinas y Diésel			0			0
h10) Fondo del Impuesto Sobre la Renta			0			0
h11) Fondo de Estabilización de los Ingresos de las Entidades Federativas			0			0
I. Incentivos Derivados de la Colaboración Fiscal (I=i1+i2+i3+i4+i5)	0	0	0	0	0	0
i1) Tenencia o Uso de Vehículos			0			0
i2) Fondo de Compensación ISAN			0			0
i3) Impuesto Sobre Automóviles Nuevos			0			0
i4) Fondo de Compensación de Repecos-Intermedios			0			0
i5) Otros Incentivos Económicos			0			0
J. Transferencias y Asignaciones	219,821,000	466,207	220,287,207	220,287,207	220,287,207	466,207
K. Convenios	0	0	0	0	0	0
k1) Otros Convenios y Subsidios			0			0
L. Otros Ingresos de Libre Disposición (L=l1+l2)	0	0	0	0	0	0
l1) Participaciones en Ingresos Locales			0			0
l2) Otros Ingresos de Libre Disposición			0			0
I. Total de Ingresos de Libre Disposición (I=A+B+C+D+E+F+G+H+I+J+K+L)	303,821,000	222,784,511	526,605,511	526,605,511	526,605,511	222,784,511
Ingresos Excedentes de Ingresos de Libre Disposición						
Transferencias Federales Etiquetadas						
A. Aportaciones (A=a1+a2+a3+a4+a5+a6+a7+a8)	0	0	0	0	0	0
a1) Fondo de Aportaciones para la Nómina Educativa y Gasto Operativo			0			0
a2) Fondo de Aportaciones para los Servicios de Salud			0			0
a3) Fondo de Aportaciones para la Infraestructura Social			0			0
a4) Fondo de Aportaciones para el Fortalecimiento de los Municipios y de las Demarcaciones Territoriales del Distrito Federal			0			0
a5) Fondo de Aportaciones Múltiples			0			0
a6) Fondo de Aportaciones para la Educación Tecnológica y de Adultos			0			0
a7) Fondo de Aportaciones para la Seguridad Pública de los Estados y del Distrito Federal			0			0
a8) Fondo de Aportaciones para el Fortalecimiento de las Entidades Federativas			0			0
B. Convenios (B=b1+b2+b3+b4)	0	0	0	0	0	0
b1) Convenios de Protección Social en Salud			0			0
b2) Convenios de Descentralización			0			0
b3) Convenios de Reasignación			0			0
b4) Otros Convenios y Subsidios			0			0
C. Fondos Distintos de Aportaciones (C=c1+c2)	0	0	0	0	0	0
c1) Fondo para Entidades Federativas y Municipios Productores de Hidrocarburos			0			0
c2) Fondo Minero			0			0
D. Transferencias, Asignaciones, Subsidios y Subvenciones, y Pensiones y Jubilaciones	0	0	0	0	0	0

SISTEMA DE FINANCIAMIENTO DE AGUASCALIENTES (a)
 Estado Analítico de Ingresos Detallado - LDF
 Del 1 de Enero al 31 de Diciembre de 2022 (b)
 (PESOS)

Concepto (c)	Ingreso					Diferencia (e)
	Estimado (d)	Ampliaciones/ (Reducciones)	Modificado	Devengado	Recaudado	
E. Otras Transferencias Federales Etiquetadas			0			0
II. Total de Transferencias Federales Etiquetadas (II = A + B + C + D + E)	0	0	0	0	0	0
III. Ingresos Derivados de Financiamientos (III = A)	0	0	0	0	0	0
A. Ingresos Derivados de Financiamientos			0			0
IV. Total de Ingresos (IV = I + II + III)	303,821,000	222,784,511	526,605,511	526,605,511	526,605,511	222,784,511
Datos Informativos						
1. Ingresos Derivados de Financiamientos con Fuente de Pago de Ingresos de Libre Disposición			0			0
2. Ingresos Derivados de Financiamientos con Fuente de Pago de Transferencias Federales Etiquetadas			0			0
3. Ingresos Derivados de Financiamientos (3 = 1 + 2)	0	0	0	0	0	0

SISTEMA DE FINANCIAMIENTO DE AGUASCALIENTES (a)
Estado Analítico del Ejercicio del Presupuesto de Egresos Detallado - LDF
Clasificación por Objeto del Gasto (Capítulo y Concepto)
Del 1 de Enero al 31 de Diciembre de 2022 (b)
(PESOS)

Concepto (c)	Egresos					Subejercicio (e)
	Aprobado (d)	Ampliaciones/ (Reducciones)	Modificado	Devengado	Pagado	
I. Gasto No Etiquetado (I=A+B+C+D+E+F+G+H+I)	303,821,000	222,785,511	526,606,511	366,682,601	366,682,601	159,923,911
A. Servicios Personales (A=a1+a2+a3+a4+a5+a6+a7)	18,600,800	937,760	19,538,560	19,538,560	19,538,560	0
a1) Remuneraciones al Personal de Carácter Permanente	8,073,600	-241,962	7,831,638	7,831,638	7,831,638	0
a2) Remuneraciones al Personal de Carácter Transitorio	36,000	-18,200	17,800	17,800	17,800	0
a3) Remuneraciones Adicionales y Especiales	6,382,000	122,006	6,504,006	6,504,006	6,504,006	0
a4) Seguridad Social	2,783,400	269,836	3,053,236	3,053,236	3,053,236	0
a5) Otras Prestaciones Sociales y Económicas	1,308,700	808,381	2,117,081	2,117,081	2,117,081	0
a6) Previsiones			0			0
a7) Pago de Estímulos a Servidores Públicos	17,100	-2,300	14,800	14,800	14,800	0
B. Materiales y Suministros (B=b1+b2+b3+b4+b5+b6+b7+b8+b9)	598,100	145,096	743,196	740,405	740,405	2,791
b1) Materiales de Administración, Emisión de Documentos y Artículos Oficiales	382,900	74,353	457,253	454,462	454,462	2,791
b2) Alimentos y Utensilios	8,000	66,466	74,466	74,466	74,466	0
b3) Materias Primas y Materiales de Producción y Comercialización	0	1,760	1,760	1,760	1,760	0
b4) Materiales y Artículos de Construcción y de Reparación	0	683	683	683	683	0
b5) Productos Químicos, Farmacéuticos y de Laboratorio	0	-3,200	0	0	0	0
b6) Combustibles, Lubricantes y Aditivos	180,000	-8,777	171,223	171,223	171,223	0
b7) Vestuario, Blancos, Prendas de Protección y Artículos Deportivos	21,000	-996	20,004	20,004	20,004	0
b8) Materiales y Suministros Para Seguridad			0			0
b9) Herramientas, Refacciones y Accesorios Menores	3,000	14,906	17,906	17,906	17,906	0
C. Servicios Generales (C=c1+c2+c3+c4+c5+c6+c7+c8+c9)	12,506,900	-881,763	11,625,137	11,625,137	11,625,137	0
c1) Servicios Básicos	370,800	-203,606	167,194	167,194	167,194	0
c2) Servicios de Arrendamiento	756,000	-138,435	617,565	617,565	617,565	0
c3) Servicios Profesionales, Científicos, Técnicos y Otros Servicios	1,060,100	656,846	1,716,946	1,716,946	1,716,946	0
c4) Servicios Financieros, Bancarios y Comerciales	2,927,000	167,088	3,094,088	3,094,088	3,094,088	0
c5) Servicios de Instalación, Reparación, Mantenimiento y Conservación	162,000	391,111	553,111	553,111	553,111	0
c6) Servicios de Comunicación Social y Publicidad	0	38,547	38,547	38,547	38,547	0
c7) Servicios de Traslado y Viáticos	0	55,348	55,348	55,348	55,348	0
c8) Servicios Oficiales	271,000	223,643	494,643	494,643	494,643	0
c9) Otros Servicios Generales	6,960,000	-2,072,306	4,887,694	4,887,694	4,887,694	0
D. Transferencias, Asignaciones, Subsidios y Otras Ayudas (D=d1+d2+d3+d4+d5+d6+d7+d8+d9)	5,354,000	466,207	5,820,207	4,838,017	4,838,017	982,190
d1) Transferencias Internas y Asignaciones al Sector Público			0			0
d2) Transferencias al Resto del Sector Público			0			0
d3) Subsidios y Subvenciones	5,354,000	466,207	5,820,207	4,838,017	4,838,017	982,190
d4) Ayudas Sociales			0			0
d5) Pensiones y Jubilaciones			0			0
d6) Transferencias a Fideicomisos, Mandatos y Otros Análogos			0			0
d7) Transferencias a la Seguridad Social			0			0
d8) Donativos			0			0
d9) Transferencias al Exterior			0			0
E. Bienes Muebles, Inmuebles e Intangibles (E=e1+e2+e3+e4+e5+e6+e7+e8+e9)	386,000	134,786	520,786	520,786	520,786	0
e1) Mobiliario y Equipo de Administración	386,000	-52,719	333,281	333,281	333,281	0
e2) Mobiliario y Equipo Educativo y Recreativo	0	21,955	21,955	21,955	21,955	0
e3) Equipo e Instrumental Médico y de Laboratorio			0			0
e4) Vehículos y Equipo de Transporte			0			0
e5) Equipo de Defensa y Seguridad			0			0
e6) Maquinaria, Otros Equipos y Herramientas			0			0
e7) Activos Biológicos			0			0
e8) Bienes Inmuebles			0			0
e9) Activos Intangibles	0	165,550	165,550	165,550	165,550	0
F. Inversión Pública (F=f1+f2+f3)	0	0	0	0	0	0
f1) Obra Pública en Bienes de Dominio Público			0			0
f2) Obra Pública en Bienes Propios			0			0
f3) Proyectos Productivos y Acciones de Fomento			0			0
G. Inversiones Financieras y Otras Provisiones (G=g1+g2+g3+g4+g5+g6+g7)	266,375,200	221,983,425	488,358,625	329,419,696	329,419,696	158,938,929
g1) Inversiones Para el Fomento de Actividades Productivas	266,375,200	221,983,425	488,358,625	329,419,696	329,419,696	158,938,929
g2) Acciones y Participaciones de Capital			0			0
g3) Compra de Títulos y Valores			0			0
g4) Concesión de Préstamos			0			0
g5) Inversiones en Fideicomisos, Mandatos y Otros Análogos			0			0
Fideicomiso de Desastres Naturales (Informativo)			0			0
g6) Otras Inversiones Financieras			0			0
g7) Provisiones para Contingencias y Otras Erogaciones Especiales			0			0
H. Participaciones y Aportaciones (H=h1+h2+h3)	0	0	0	0	0	0
h1) Participaciones			0			0
h2) Aportaciones			0			0
h3) Convenios			0			0
I. Deuda Pública (I=i1+i2+i3+i4+i5+i6+i7)	0	0	0	0	0	0
i1) Amortización de la Deuda Pública			0			0
i2) Intereses de la Deuda Pública			0			0
i3) Comisiones de la Deuda Pública			0			0
i4) Gastos de la Deuda Pública			0			0
i5) Costo por Coberturas			0			0
i6) Apoyos Financieros			0			0
i7) Adeudos de Ejercicios Fiscales Anteriores (ADEFAS)			0			0

SISTEMA DE FINANCIAMIENTO DE AGUASCALIENTES (a)
Estado Analítico del Ejercicio del Presupuesto de Egresos Detallado - LDF
Clasificación por Objeto del Gasto (Capítulo y Concepto)
Del 1 de Enero al 31 de Diciembre de 2022 (b)
(PESOS)

Concepto (c)	Egresos					Subejercicio (e)
	Aprobado (d)	Ampliaciones/ (Reducciones)	Modificado	Devengado	Pagado	
II. Gasto Etiquetado (II=A+B+C+D+E+F+G+H+I)	0	0	0	0	0	0
A. Servicios Personales (A=a1+a2+a3+a4+a5+a6+a7)	0	0	0	0	0	0
a1) Remuneraciones al Personal de Carácter Permanente	0	0	0	0	0	0
a2) Remuneraciones al Personal de Carácter Transitorio	0	0	0	0	0	0
a3) Remuneraciones Adicionales y Especiales	0	0	0	0	0	0
a4) Seguridad Social	0	0	0	0	0	0
a5) Otras Prestaciones Sociales y Económicas	0	0	0	0	0	0
a6) Previsiones	0	0	0	0	0	0
a7) Pago de Estímulos a Servidores Públicos	0	0	0	0	0	0
B. Materiales y Suministros (B=b1+b2+b3+b4+b5+b6+b7+b8+b9)	0	0	0	0	0	0
b1) Materiales de Administración, Emisión de Documentos y Artículos Oficiales	0	0	0	0	0	0
b2) Alimentos y Utensilios	0	0	0	0	0	0
b3) Materias Primas y Materiales de Producción y Comercialización	0	0	0	0	0	0
b4) Materiales y Artículos de Construcción y de Reparación	0	0	0	0	0	0
b5) Productos Químicos, Farmacéuticos y de Laboratorio	0	0	0	0	0	0
b6) Combustibles, Lubrificantes y Aditivos	0	0	0	0	0	0
b7) Vestuario, Blancos, Prendas de Protección y Artículos Deportivos	0	0	0	0	0	0
b8) Materiales y Suministros Para Seguridad	0	0	0	0	0	0
b9) Herramientas, Refacciones y Accesorios Menores	0	0	0	0	0	0
C. Servicios Generales (C=c1+c2+c3+c4+c5+c6+c7+c8+c9)	0	0	0	0	0	0
c1) Servicios Básicos	0	0	0	0	0	0
c2) Servicios de Arrendamiento	0	0	0	0	0	0
c3) Servicios Profesionales, Científicos, Técnicos y Otros Servicios	0	0	0	0	0	0
c4) Servicios Financieros, Bancarios y Comerciales	0	0	0	0	0	0
c5) Servicios de Instalación, Reparación, Mantenimiento y Conservación	0	0	0	0	0	0
c6) Servicios de Comunicación Social y Publicidad	0	0	0	0	0	0
c7) Servicios de Traslado y Viáticos	0	0	0	0	0	0
c8) Servicios Oficiales	0	0	0	0	0	0
c9) Otros Servicios Generales	0	0	0	0	0	0
D. Transferencias, Asignaciones, Subsidios y Otras Ayudas (D=d1+d2+d3+d4+d5+d6+d7+d8+d9)	0	0	0	0	0	0
d1) Transferencias Internas y Asignaciones al Sector Público	0	0	0	0	0	0
d2) Transferencias al Resto del Sector Público	0	0	0	0	0	0
d3) Subsidios y Subvenciones	0	0	0	0	0	0
d4) Ayudas Sociales	0	0	0	0	0	0
d5) Pensiones y Jubilaciones	0	0	0	0	0	0
d6) Transferencias a Fideicomisos, Mandatos y Otros Análogos	0	0	0	0	0	0
d7) Transferencias a la Seguridad Social	0	0	0	0	0	0
d8) Donativos	0	0	0	0	0	0
d9) Transferencias al Exterior	0	0	0	0	0	0
E. Bienes Muebles, Inmuebles e Intangibles (E=e1+e2+e3+e4+e5+e6+e7+e8+e9)	0	0	0	0	0	0
e1) Mobiliario y Equipo de Administración	0	0	0	0	0	0
e2) Mobiliario y Equipo Educativo y Recreativo	0	0	0	0	0	0
e3) Equipo e Instrumental Médico y de Laboratorio	0	0	0	0	0	0
e4) Vehículos y Equipo de Transporte	0	0	0	0	0	0
e5) Equipo de Defensa y Seguridad	0	0	0	0	0	0
e6) Maquinaria, Otros Equipos y Herramientas	0	0	0	0	0	0
e7) Activos Biológicos	0	0	0	0	0	0
e8) Bienes Inmuebles	0	0	0	0	0	0
e9) Activos Intangibles	0	0	0	0	0	0
F. Inversión Pública (F=f1+f2+f3)	0	0	0	0	0	0
f1) Obra Pública en Bienes de Dominio Público	0	0	0	0	0	0
f2) Obra Pública en Bienes Propios	0	0	0	0	0	0
f3) Proyectos Productivos y Acciones de Fomento	0	0	0	0	0	0
G. Inversiones Financieras y Otras Provisiones (G=g1+g2+g3+g4+g5+g6+g7)	0	0	0	0	0	0
g1) Inversiones Para el Fomento de Actividades Productivas	0	0	0	0	0	0
g2) Acciones y Participaciones de Capital	0	0	0	0	0	0
g3) Compra de Títulos y Valores	0	0	0	0	0	0
g4) Concesión de Préstamos	0	0	0	0	0	0
g5) Inversiones en Fideicomisos, Mandatos y Otros Análogos	0	0	0	0	0	0
Fideicomiso de Desastres Naturales (Informativo)	0	0	0	0	0	0
g6) Otras Inversiones Financieras	0	0	0	0	0	0
g7) Provisiones para Contingencias y Otras Erogaciones Especiales	0	0	0	0	0	0
H. Participaciones y Aportaciones (H=h1+h2+h3)	0	0	0	0	0	0
h1) Participaciones	0	0	0	0	0	0
h2) Aportaciones	0	0	0	0	0	0
h3) Convenios	0	0	0	0	0	0
I. Deuda Pública (I=i1+i2+i3+i4+i5+i6+i7)	0	0	0	0	0	0
i1) Amortización de la Deuda Pública	0	0	0	0	0	0
i2) Intereses de la Deuda Pública	0	0	0	0	0	0
i3) Comisiones de la Deuda Pública	0	0	0	0	0	0
i4) Gastos de la Deuda Pública	0	0	0	0	0	0
i5) Costo por Coberturas	0	0	0	0	0	0
i6) Apoyos Financieros	0	0	0	0	0	0
i7) Adeudos de Ejercicios Fiscales Anteriores (ADEFAS)	0	0	0	0	0	0
III. Total de Egresos (III = I + II)	303,821,000	222,785,511	526,606,511	366,682,601	366,682,601	159,923,911

SISTEMA DE FINANCIAMIENTO DE AGUASCALIENTES (a)
Estado Analítico del Ejercicio del Presupuesto de Egresos Detallado - LDF
Clasificación Administrativa
Del 1 de Enero al 31 de Diciembre de 2022 (b)
(PESOS)

Concepto (c)	Egresos					Subejercicio (e)
	Aprobado (d)	Ampliaciones/ (Reducciones)	Modificado	Devengado	Pagado	
I. Gasto No Etiquetado (I=A+B+C+D+E+F+G+H)	303,821,000	222,785,511	526,606,511	366,682,601	366,682,601	159,923,911
COORDINACIÓN ADMINISTRATIVA	22,611,800	6,722,844	29,334,644	29,331,853	29,331,853	2,791
COORDINACIÓN DE CRÉDITO	281,209,200	214,958,309	496,167,509	336,246,389	336,246,389	159,921,120
DIRECCIÓN GENERAL	0	663,385	663,385	663,385	663,385	0
COORDINACIÓN JURÍDICA	0	440,973	440,973	440,973	440,973	0
						0
						0
						0
						0
						0
						0
						0
						0
						0
						0
						0
						0
						0
						0
						0
						0
II. Gasto Etiquetado (II=A+B+C+D+E+F+G+H)	0	0	0	0	0	0
COORDINACIÓN ADMINISTRATIVA	0	0	0	0	0	0
COORDINACIÓN DE CRÉDITO	0	0	0	0	0	0
DIRECCIÓN GENERAL	0	0	0	0	0	0
COORDINACIÓN JURÍDICA	0	0	0	0	0	0
						0
						0
						0
						0
						0
						0
						0
						0
						0
III. T total de Egresos (III = I + II)	303,821,000	222,785,511	526,606,511	366,682,601	366,682,601	159,923,911




SISTEMA DE FINANCIAMIENTO DE AGUASCALIENTES (a)
Estado Analítico del Ejercicio del Presupuesto de Egresos Detallado - LDF
Clasificación Funcional (Finalidad y Función)
Del 1 de Enero al 31 de Diciembre de 2022 (b)
(PESOS)

Concepto (c)	Egresos					Subejercicio (e)
	Aprobado (d)	Ampliaciones/ (Reducciones)	Modificado	Devengado	Pagado	
I. Gasto No Etiquetado (I=A+B+C+D)	303,821,000	222,785,511	526,606,511	366,682,601	366,682,601	159,923,911
A. Gobierno (A=a1+a2+a3+a4+a5+a6+a7+a8)	275,855,200	220,585,299	496,440,499	337,501,570	337,501,570	158,938,929
a1) Legislación	275,855,200	220,585,299	496,440,499	337,501,570	337,501,570	158,938,929
a2) Justicia			0			0
a3) Coordinación de la Política de Gobierno			0			0
a4) Relaciones Exteriores			0			0
a5) Asuntos Financieros y Hacendarios			0			0
a6) Seguridad Nacional			0			0
a7) Asuntos de Orden Público y de Seguridad Interior			0			0
a8) Otros Servicios Generales			0			0
B. Desarrollo Social (B=b1+b2+b3+b4+b5+b6+b7)	0	0	0	0	0	0
b1) Protección Ambiental			0			0
b2) Vivienda y Servicios a la Comunidad			0			0
b3) Salud			0			0
b4) Recreación, Cultura y Otras Manifestaciones Sociales			0			0
b5) Educación			0			0
b6) Protección Social			0			0
b7) Otros Asuntos Sociales			0			0
C. Desarrollo Económico (C=c1+c2+c3+c4+c5+c6+c7+c8+c9)	27,965,800	2,200,212	30,166,012	29,181,031	29,181,031	984,982
c1) Asuntos Económicos, Comerciales y Laborales en General	27,965,800	2,200,212	30,166,012	29,181,031	29,181,031	984,982
c2) Agropecuaria, Silvicultura, Pesca y Caza			0			0
c3) Combustibles y Energía			0			0
c4) Minería, Manufacturas y Construcción			0			0
c5) Transporte			0			0
c6) Comunicaciones			0			0
c7) Turismo			0			0
c8) Ciencia, Tecnología e Innovación			0			0
c9) Otras Industrias y Otros Asuntos Económicos			0			0
D. Otras No Clasificadas en Funciones Anteriores (D=d1+d2+d3+d4)	0	0	0	0	0	0
d1) Transacciones de la Deuda Pública / Costo Financiero de la Deuda			0			0
d2) Transferencias, Participaciones y Aportaciones Entre Diferentes Niveles y Ordenes de Gobierno			0			0
d3) Saneamiento del Sistema Financiero			0			0
d4) Adeudos de Ejercicios Fiscales Anteriores			0			0
II. Gasto Etiquetado (II=A+B+C+D)	0	0	0	0	0	0
A. Gobierno (A=a1+a2+a3+a4+a5+a6+a7+a8)	0	0	0	0	0	0
a1) Legislación			0			0
a2) Justicia			0			0
a3) Coordinación de la Política de Gobierno			0			0
a4) Relaciones Exteriores			0			0
a5) Asuntos Financieros y Hacendarios			0			0
a6) Seguridad Nacional			0			0
a7) Asuntos de Orden Público y de Seguridad Interior			0			0
a8) Otros Servicios Generales			0			0
B. Desarrollo Social (B=b1+b2+b3+b4+b5+b6+b7)	0	0	0	0	0	0
b1) Protección Ambiental			0			0
b2) Vivienda y Servicios a la Comunidad			0			0
b3) Salud			0			0
b4) Recreación, Cultura y Otras Manifestaciones Sociales			0			0
b5) Educación			0			0
b6) Protección Social			0			0
b7) Otros Asuntos Sociales			0			0
C. Desarrollo Económico (C=c1+c2+c3+c4+c5+c6+c7+c8+c9)	0	0	0	0	0	0
c1) Asuntos Económicos, Comerciales y Laborales en General			0			0
c2) Agropecuaria, Silvicultura, Pesca y Caza			0			0
c3) Combustibles y Energía			0			0
c4) Minería, Manufacturas y Construcción			0			0
c5) Transporte			0			0
c6) Comunicaciones			0			0
c7) Turismo			0			0
c8) Ciencia, Tecnología e Innovación			0			0
c9) Otras Industrias y Otros Asuntos Económicos			0			0

SISTEMA DE FINANCIAMIENTO DE AGUASCALIENTES (a)
Estado Analítico del Ejercicio del Presupuesto de Egresos Detallado - LDF
Clasificación Funcional (Finalidad y Función)
Del 1 de Enero al 31 de Diciembre de 2022 (b)
(PESOS)

Concepto (c)	Egresos					Subejercicio (e)
	Aprobado (d)	Ampliaciones/ (Reducciones)	Modificado	Devengado	Pagado	
D. Otras No Clasificadas en Funciones Anteriores (D=d1+d2+d3+d4)	0	0	0	0	0	0
d1) Transacciones de la Deuda Publica / Costo Financiero de la Deuda			0			0
d2) Transferencias, Participaciones y Aportaciones Entre Diferentes Niveles y Ordenes de Gobierno			0			0
d3) Saneamiento del Sistema Financiero			0			0
d4) Adeudos de Ejercicios Fiscales Anteriores			0			0
III. Total de Egresos (III = I + II)	303,821,000	222,785,511	526,606,511	366,682,601	366,682,601	159,923,911

SISTEMA DE FINANCIAMIENTO DE AGUASCALIENTES (a)
 Estado Analítico del Ejercicio del Presupuesto de Egresos Detallado - LDF
 Clasificación de Servicios Personales por Categoría
 Del 1 de Enero al 31 de Diciembre de 2022 (b)
 (PESOS)

Concepto (c)	Egresos					Subejercicio (e)
	Aprobado (d)	Ampliaciones/ (Reducciones)	Modificado	Devengado	Pagado	
I. Gasto No Etiquetado (I=A+B+C+D+E+F)	18,600,800	937,760	19,538,560	19,538,560	19,538,560	0
A. Personal Administrativo y de Servicio Público	18,600,800	937,760	19,538,560	19,538,560	19,538,560	0
B. Magisterio			0			0
C. Servicios de Salud (C=c1+c2)	0	0	0	0	0	0
c1) Personal Administrativo			0			0
c2) Personal Médico, Paramédico y afin			0			0
D. Seguridad Pública			0			0
E. Gastos asociados a la implementación de nuevas leyes federales o reformas a las mismas (E = e1 + e2)	0	0	0	0	0	0
e1) Nombre del Programa o Ley 1			0			0
e2) Nombre del Programa o Ley 2			0			0
F. Sentencias laborales definitivas			0			0
II. Gasto Etiquetado (II=A+B+C+D+E+F)	0	0	0	0	0	0
A. Personal Administrativo y de Servicio Público			0			0
B. Magisterio			0			0
C. Servicios de Salud (C=c1+c2)	0	0	0	0	0	0
c1) Personal Administrativo			0			0
c2) Personal Médico, Paramédico y afin			0			0
D. Seguridad Pública			0			0
E. Gastos asociados a la implementación de nuevas leyes federales o reformas a las mismas (E = e1 + e2)	0	0	0	0	0	0
e1) Nombre del Programa o Ley 1			0			0
e2) Nombre del Programa o Ley 2			0			0
F. Sentencias laborales definitivas			0			0
III. Total del Gasto en Servicios Personales (III = I + II)	18,600,800	937,760	19,538,560	19,538,560	19,538,560	0

SISTEMA DE FINANCIAMIENTO DE AGUASCALIENTES (a)
Guía de Cumplimiento de la Ley de Disciplina Financiera de las Entidades Federativas y Municipios
Del 1 de enero al 31 de diciembre de 2022 (b)

Indicadores de Observancia (c)	Implementación		Resultado		Fundamento (h)	Comentarios (i)
	SI	NO	Monto o valor (f)	Unidad (pesos/porcentaje) (g)		
	Mecanismo de Verificación (d)	Fecha estimada de cumplimiento (e)				
INDICADORES PRESUPUESTARIOS						
A. INDICADORES CUANTITATIVOS						
1 Balance Presupuestario Sostenible (j)						
a. Propuesto	Iniciativa de Ley de Ingresos y Proyecto de Presupuesto de Egresos	31 de Diciembre	\$ 303,821,000	pesos	Art. 6 y 19 de la LDF	
b. Estimada/Aprobado	Ley de Ingresos y Presupuesto de Egresos	31 de Diciembre	\$ 303,821,000	pesos	Art. 6 y 19 de la LDF	
c. Devengado	Cuenta Pública / Formato 4 LDF	31 de Diciembre	\$ 526,606,511	pesos	Art. 6 y 19 de la LDF	
2 Balance Presupuestario de Recursos Disponibles Sostenible (k)						
a. Propuesto	Iniciativa de Ley de Ingresos y Proyecto de Presupuesto de Egresos	31 de Diciembre	\$ 303,821,000	pesos	Art. 6 y 19 de la LDF	
b. Estimada/Aprobado	Ley de Ingresos y Presupuesto de Egresos	31 de Diciembre	\$ 303,821,000	pesos	Art. 6 y 19 de la LDF	
c. Devengado	Cuenta Pública / Formato 4 LDF	31 de Diciembre	\$ 526,606,511	pesos	Art. 6 y 19 de la LDF	
3 Financiamiento Neto dentro del Techo de Financiamiento Neto (l)						
a. Propuesto	Iniciativa de Ley de Ingresos	31 de Diciembre	\$ -	pesos	Art. 6, 19 y 46 de la LDF	
b. Estimada	Ley de Ingresos	31 de Diciembre	\$ -	pesos	Art. 6, 19 y 46 de la LDF	
c. Devengado	Cuenta Pública / Formato 4 LDF	31 de Diciembre	\$ 159,922,911	pesos	Art. 6, 19 y 46 de la LDF	
4 Recursos destinados a la atención de desastres naturales						
a. Asignación al fideicomiso para desastres naturales (m)						
a.1 Aprobado	Reporte Trim. Formato 6 a)	N.A.	N.A.	pesos	Art. 9 de la LDF	
a.2 Pagado	Cuenta Pública / Formato 6 a)	N.A.	N.A.	pesos	Art. 9 de la LDF	
b. Aportación promedio realizada por la Entidad Federativa durante los 5 ejercicios previos, para infraestructura dañada por desastres naturales (n)	Autorizaciones de recursos aprobados por el FONDEN	N.A.	N.A.	pesos	Art. 9 de la LDF	
c. Saldo del fideicomiso para desastres naturales (o)	Cuenta Pública / Auxiliar de Cuentas	N.A.	N.A.	pesos	Art. 9 de la LDF	
d. Costo promedio de los últimos 5 ejercicios de la reconstrucción de infraestructura dañada por desastres naturales (p)	Autorizaciones de recursos aprobados por el FONDEN	N.A.	N.A.	pesos	Art. 9 de la LDF	
5 Techo para servicios personales (q)						
a. Asignación en el Presupuesto de Egresos	Reporte Trim. Formato 6 d)	31 de Diciembre	\$ 159,923,910.74	pesos	Art. 10 y 21 de la LDF	
b. Devengado	Reporte Trim. Formato 6 d)	31 de Diciembre	\$ 159,923,910.74	pesos	Art. 13 fracc. V y 21 de la LDF	
6 Previsiones de gasto para compromisos de pago derivados de APPs (r)						
a. Asignación en el Presupuesto de Egresos	Presupuesto de Egresos	N.A.	N.A.	pesos	Art. 11 y 21 de la LDF	
7 Techo de ADEFAS para el ejercicio fiscal (s)						
a. Propuesto	Proyecto de Presupuesto de Egresos	N.A.	N.A.	pesos	Art. 12 y 20 de la LDF	
b. Aprobado	Reporte Trim. Formato 6 a)	N.A.	N.A.	pesos	Art. 12 y 20 de la LDF	

SISTEMA DE FINANCIAMIENTO DE AGUASCALIENTES (a)
Guía de Cumplimiento de la Ley de Disciplina Financiera de las Entidades Federativas y Municipios
Del 1 de enero al 31 de diciembre de 2022 (b)

c. Devengado		Cuenta Pública / Formato 6 a)	N.A.	N.A.	pesos	Art. 12 y 20 de la LDF	
B. INDICADORES CUALITATIVOS							
1 Iniciativa de Ley de Ingresos y Proyecto de Presupuesto de Egresos							
a. <i>Objetivos anuales, estrategias y metas para el ejercicio fiscal (t)</i>	Iniciativa de Ley de Ingresos y Proyecto de Presupuesto de Egresos	31 de Diciembre				Art. 5 y 18 de la LDF	Se busca mejorar la focalización y el desempeño de las políticas y programas presupuestarios, permitiendo rendir cuentas sobre el logro de los resultados esperados y proporcionar información para la toma de decisiones correctivas para lograr los objetivos de los programas.
b. <i>Proyecciones de ejercicios posteriores (u)</i>	Iniciativa de Ley de Ingresos y Proyecto de Presupuesto de Egresos / Formatos 7 a) y b)	31 de Diciembre				Art. 5 y 18 de la LDF	La Ley de ingresos y el proyecto de presupuesto de egresos se realizó conforme a lo establecido en la normatividad aplicable
c. <i>Descripción de riesgos relevantes y propuestas de acción para enfrentarlos (v)</i>	Iniciativa de Ley de Ingresos y Proyecto de Presupuesto de Egresos	31 de Diciembre				Art. 5 y 18 de la LDF	La Ley de ingresos y el proyecto de presupuesto de egresos se realizó conforme a lo establecido en la normatividad aplicable
d. <i>Resultados de ejercicios fiscales anteriores y el ejercicio fiscal en cuestión (w)</i>	Iniciativa de Ley de Ingresos y Proyecto de Presupuesto de Egresos / Formatos 7 c) y d)	31 de Diciembre				Art. 5 y 18 de la LDF	La Ley de ingresos y el proyecto de presupuesto de egresos se realizó conforme a lo establecido en la normatividad aplicable
e. <i>Estudio actuarial de las pensiones de sus trabajadores (x)</i>	Proyecto de Presupuesto de Egresos / Formato 8	31 de Diciembre				Art. 5 y 18 de la LDF	La Ley de ingresos y el proyecto de presupuesto de egresos se realizó conforme a lo establecido en la normatividad aplicable
2 Balance Presupuestario de Recursos Disponibles, en caso de ser negativo							
a. <i>Razones excepcionales que justifican el Balance Presupuestario de Recursos Disponibles negativo (y)</i>	Iniciativa de Ley de Ingresos o Proyecto de Presupuesto de Egresos	N.A.				Art. 6 y 19 de la LDF	
b. <i>Fuente de recursos para cubrir el Balance Presupuestario de Recursos Disponibles negativo (z)</i>	Iniciativa de Ley de Ingresos o Proyecto de Presupuesto de Egresos	N.A.				Art. 6 y 19 de la LDF	
c. <i>Número de ejercicios fiscales y acciones necesarias para cubrir el Balance Presupuestario de Recursos Disponibles negativo (aa)</i>	Iniciativa de Ley de Ingresos o Proyecto de Presupuesto de Egresos	N.A.				Art. 6 y 19 de la LDF	
d. <i>Informes Trimestrales sobre el avance de las acciones para recuperar el Balance Presupuestario de Recursos Disponibles (bb)</i>	Reporte Trim. y Cuenta Pública	N.A.				Art. 6 y 19 de la LDF	
3 Servicios Personales							
a. <i>Remuneraciones de los servidores públicos (cc)</i>	Proyecto de Presupuesto	31 de Diciembre	\$	159,923,910.74	pesos	Art. 10 y 21 de la LDF	
b. <i>Previsiones salariales y económicas para cubrir incrementos salariales, creación de plazas y otros (dd)</i>	Proyecto de Presupuesto	31 de Diciembre	\$	-	pesos	Art. 10 y 21 de la LDF	
INDICADORES DEL EJERCICIO PRESUPUESTARIO							
A. INDICADORES CUANTITATIVOS							
1 Ingresos Excedentes derivados de Ingresos de Libre Disposición							

SISTEMA DE FINANCIAMIENTO DE AGUASCALIENTES (a)
Guía de Cumplimiento de la Ley de Disciplina Financiera de las Entidades Federativas y Municipios
Del 1 de enero al 31 de diciembre de 2022 (b)

a.	Monto de Ingresos Excedentes derivados de ILD (ee)	Cuenta Pública / Formato 5	31 de Diciembre	\$ 222,318,304.00	pesos	Art. 14 y 21 de la LDF	
b.	Monto de Ingresos Excedentes derivados de ILD destinados al fin del A.14, fracción I de la LDF (ff)	Cuenta Pública	31 de Diciembre	\$ -	pesos	Art. 14 y 21 de la LDF	
c.	Monto de Ingresos Excedentes derivados de ILD destinados al fin del A.14, fracción II, a) de la LDF (gg)	Cuenta Pública	31 de Diciembre	\$ -	pesos	Art. 14 y 21 de la LDF	
d.	Monto de Ingresos Excedentes derivados de ILD destinados al fin del A.14, fracción II, b) de la LDF (hh)	Cuenta Pública	31 de Diciembre	\$ -	pesos	Art. 14 y 21 de la LDF	
e.	Monto de Ingresos Excedentes derivados de ILD destinados al fin del artículo noveno transitorio de la LDF (ii)		31 de Diciembre	\$ -	pesos	Art. Noveno Transitorio de la LDF	
f.	Monto de Ingresos Excedentes derivados de ILD destinados al fin señalado por el Artículo 14, párrafo segundo y en el artículo 21 y Noveno Transitorio de la LDF (jj)		31 de Diciembre	\$ -	pesos	Art. 14 y 21 de la LDF	
g.	Monto de Ingresos Excedentes derivados de ILD en un nivel de endeudamiento sostenible de acuerdo al Sistema de Alertas hasta por el 5% de los recursos para cubrir el Gasto Corriente (kk)		31 de Diciembre	\$ -	pesos	Art. 14 y 21 de la LDF	
B. INDICADORES CUALITATIVOS							
1	Análisis Costo-Beneficio para programas o proyectos de inversión mayores a 10 millones de UDIS (jj)	Página de internet de la Secretaría de Finanzas o Tesorería Municipal	N.A.			Art. 13 frac. III y 21 de la LDF	
2	Análisis de conveniencia y análisis de transferencia de riesgos de los proyectos APPs (kk)	Página de internet de la Secretaría de Finanzas o Tesorería Municipal	N.A.			Art. 13 frac. III y 21 de la LDF	
3	Identificación de población objetivo, destino y temporalidad de subsidios (ll)	Página de internet de la Secretaría de Finanzas o Tesorería Municipal	N.A.			Art. 13 frac. VII y 21 de la LDF	
INDICADORES DE DEUDA PÚBLICA							
A. INDICADORES CUANTITATIVOS							
1 Obligaciones a Corto Plazo							
a.	Límite de Obligaciones a Corto Plazo (mm)		N.A.	N.A.	pesos	Art. 30 frac. I de la LDF	
b.	Obligaciones a Corto Plazo (nn)		N.A.	N.A.	pesos	Art. 30 frac. I de la LDF	