

Anexo 11

Flujo contable trimestral de Ingresos y Egresos

INFORME DE AVANCE DE GESTIÓN FINANCIERA

IAGF-1/CAD



Miles de Pesos

Clave

Ente Fiscalizado

Periodo


INSTITUTO PARA LA EDUCACIÓN DE LAS PERSONAS JOVENES Y ADULTAS DE AGUASCALIENTES  
Del 1 de Enero al 31 de Marzo de 2023

CUENTA		ENERO		FEBRERO		MARZO		ACUMULADO TRIMESTRAL		%	ACUMULADO DEL EJERCICIO		%
CLAVE CRI	NOMBRE	REAL	PRESUPUESTO PROGRAMADO	REAL	PRESUPUESTO PROGRAMADO	REAL	PRESUPUESTO PROGRAMADO	REAL	PRESUPUESTO PROGRAMADO	EFICIENCIA TRIMESTRAL	REAL	PRESUPUESTO PROGRAMADO	EFICIENCIA DEL EJERCICIO
1	IMPUESTOS	0	0	0	0	0	0	0	0	0%	0	0	0%
2	CUOTAS Y APORTACIONES DE SEGURIDAD SOCIAL	0	0	0	0	0	0	0	0	0%	0	0	0%
3	CONTRIBUCIONES DE MEJORAS	0	0	0	0	0	0	0	0	0%	0	0	0%
4	DERECHOS	0	0	0	0	0	0	0	0	0%	0	0	0%
5	PRODUCTOS	1	0	1	0	4	0	6	0	0%	6	0	0%
6	APROVECHAMIENTOS	0	0	0	0	0	0	0	0	0%	0	0	0%
7	INGRESOS POR VENTA DE BIENES Y PRESTACIÓN DE SERVICIOS	14	0	0	9	0	11	14	20	0%	14	20	0%
8	PARTICIPACIONES, APORTACIONES, CONVENIOS, INCENTIVOS DERIVADOS DE LA COLABORACIÓN FISCAL Y FONDOS DISTINTOS DE APORTACIONES	4,160	6,935	5,468	4,489	4,233	5,451	13,861	16,875	82%	13,861	16,875	82%
9	TRANSFERENCIAS, ASIGNACIONES, SUBSIDIOS Y SUBVENCIONES, Y PENSIONES Y JUBILACIONES INGRESOS DERIVADOS DE FINANCIAMIENTOS	1,265	1,265	1,250	1,250	1,234	1,234	3,749	3,749	100%	3,749	3,749	100%
0	FINANCIAMIENTOS	0	0	0	0	0	0	0	0	0%	0	0	0%
<b>TOTAL</b>		<b>5,440</b>	<b>8,200</b>	<b>6,719</b>	<b>5,748</b>	<b>5,471</b>	<b>6,696</b>	<b>17,630</b>	<b>20,644</b>	<b>85%</b>	<b>17,630</b>	<b>20,644</b>	<b>85%</b>

CUENTA		ENERO		FEBRERO		MARZO		ACUMULADO TRIMESTRAL		%	ACUMULADO DEL EJERCICIO		%
CLAVE CAPÍTULO	NOMBRE	EJERCIDO	PRESUPUESTO PROGRAMADO	EJERCIDO	PRESUPUESTO PROGRAMADO	EJERCIDO	PRESUPUESTO PROGRAMADO	EJERCIDO	PRESUPUESTO PROGRAMADO	EFICIENCIA	EJERCIDO	PRESUPUESTO PROGRAMADO	EFICIENCIA DEL EJERCICIO
1000	SERVICIOS PERSONALES	3,544	6,017	3,640	3,525	3,478	3,484	10,662	13,026	82%	10,662	13,026	82%
2000	MATERIALES Y SUMINISTROS	0	304	82	307	88	182	170	793	21%	170	793	21%
3000	SERVICIOS GENERALES	150	1,010	707	1,045	846	948	1,703	3,003	57%	1,703	3,003	57%
4000	TRANSFERENCIAS, ASIGNACIONES, SUBSIDIOS Y OTRAS AYUDAS	0	869	0	871	1,500	2,082	1,500	3,822	39%	1,500	3,822	39%
5000	BIENES MUEBLES, INMUEBLES E INTANGIBLES	0	0	0	0	0	0	0	0	0%	0	0	0%
6000	INVERSIÓN PÚBLICA	0	0	0	0	0	0	0	0	0%	0	0	0%
7000	INVERSIONES FINANCIERAS Y OTRAS PROVISIONES	0	0	0	0	0	0	0	0	0%	0	0	0%
8000	PARTICIPACIONES Y APORTACIONES	0	0	0	0	0	0	0	0	0%	0	0	0%
9000	DEUDA PÚBLICA	0	0	0	0	0	0	0	0	0%	0	0	0%
<b>TOTAL</b>		<b>3,694</b>	<b>8,200</b>	<b>4,429</b>	<b>5,748</b>	<b>5,912</b>	<b>6,696</b>	<b>14,035</b>	<b>20,644</b>	<b>68%</b>	<b>14,035</b>	<b>20,644</b>	<b>68%</b>

INFORME DE AVANCE DE GESTIÓN FINANCIERA

IAGF-1/CAD



Miles de Pesos


Clave


Ente Fiscalizado

Periodo

INSTITUTO PARA LA EDUCACIÓN DE LAS PERSONAS JOVENES Y ADULTAS DE AGUASCALIENTES  
Del 1 de Enero al 31 de Marzo de 2023

EGRESOS POR PROGRAMAS													
CLAVE No. PROGRAMA	PROGRAMA NOMBRE	ENERO		FEBRERO		MARZO		ACUMULADO TRIMESTRAL		%	ACUMULADO DEL EJERCICIO		%
		EJERCIDO	PRESUPUESTO PROGRAMADO	EJERCIDO	PRESUPUESTO PROGRAMADO	EJERCIDO	PRESUPUESTO PROGRAMADO	EJERCIDO	PRESUPUESTO PROGRAMADO		EJERCIDO	PRESUPUESTO PROGRAMADO	
1	ATENCION A LA DEMANDA R-33	0	464	0	464	869	277	869	1,205	72%	869	1,205	72%
2	FIGURAS EDUCATIVAS Y FORMACIÓN SOLIDARIA R-33	0	61	0	61	106	60	106	182		106	182	58%
3	ACREDITACIÓN R-33	0	184	0	184	296	185	296	553	54%	296	553	54%
4	PLAZAS COMUNITARIAS R-33	0	160	0	160	228	170	228	490	47%	228	490	47%
5	GASTOS DE OPERACIÓN R-33	2,574	6,066	3,211	3,620	3,019	3,370	8,804	13,056	67%	8,804	13,056	67%
6	OFERTA DE EDUCACIÓN DE ADULTOS	1,120	1,265	1,218	1,250	1,384	1,234	3,722	3,749	99%	3,722	3,749	99%
7	ATENCIÓN A LA DEMANDA R-11	0	0	0	0	0	770	0	770	0%	0	770	0%
8	FIGURAS EDUCATIVAS Y FORMACIÓN SOLIDARIA R-11	0	0	0	0	0	75	0	75		0	75	0%
9	ACREDITACIÓN R-11	0	0	0	0	0	236	0	236	0%	0	236	0%
10	PLAZAS COMUNITARIAS R-11	0	0	0	0	0	308	0	308		0	308	0%
11	ENTIDAD DE CERTIFICACIÓN Y EVALUACIÓN INEPJA ECE157-14	0	0	0	9	10	11	10	20	0%	10	20	0%
<b>TOTAL</b>		<b>3,694</b>	<b>8,200</b>	<b>4,429</b>	<b>5,748</b>	<b>5,912</b>	<b>6,696</b>	<b>14,035</b>	<b>20,644</b>	<b>68%</b>	<b>14,035</b>	<b>20,644</b>	<b>68%</b>

  
MANUEL ALEJANDRO MONREAL DAVILA  
DIRECTOR GENERAL

  
XOCHILTZIN ILANCUEITL RAMÍREZ RODRÍGUEZ  
DIRECTORA DE ADMINISTRACIÓN Y PROGRAMACIÓN

