


Anexo 11

Flujo contable trimestral de Ingresos y Egresos

INFORME DE AVANCE DE GESTIÓN FINANCIERA

IAGF-1/CAD



Miles de Pesos

Clave

FIDEICOMISO DE INVERSION Y ADMINISTRACION PARA EL DESARROLLO ECONOMICO DEL ESTADO DE AGUASCALIENTES

Ente Fiscalizado

ECONOMICO DEL ESTADO DE AGUASCALIENTES

Periodo

Del 1 de Enero al 31 de Marzo de 2023

INGRESOS													
CUENTA		ENERO		FEBRERO		MARZO		ACUMULADO TRIMESTRAL		%	ACUMULADO DEL EJERCICIO		%
CLAVE CRI	NOMBRE	REAL	PRESUPUESTO PROGRAMADO	REAL	PRESUPUESTO PROGRAMADO	REAL	PRESUPUESTO PROGRAMADO	REAL	PRESUPUESTO PROGRAMADO	EFICIENCIA TRIMESTRAL	REAL	PRESUPUESTO PROGRAMADO	EFICIENCIA DEL EJERCICIO
1	IMPUESTOS	0	0	0	0	0	0	0	0	0%	0	0	0%
2	CUOTAS Y APORTACIONES DE SEGURIDAD SOCIAL	0	0	0	0	0	0	0	0	0%	0	0	0%
3	CONTRIBUCIONES DE MEJORAS	0	0	0	0	0	0	0	0	0%	0	0	0%
4	DERECHOS	0	0	0	0	0	0	0	0	0%	0	0	0%
5	PRODUCTOS	86	2	1,341	2	259	2	1,686	6	28100%	1,686	6	28100%
6	APROVECHAMIENTOS	0	0	0	0	0	0	0	0	0%	0	0	0%
7	INGRESOS POR VENTA DE BIENES, PRESTACIÓN DE SERVICIOS Y OTROS INGRESOS PARTICIPACIONES, APORTACIONES, CONVENIOS, INCENTIVOS DERIVADOS DE LA COLABORACIÓN FISCAL Y FONDOS DISTINTOS DE	0	1,346	0	1,405	0	1,360	0	4,111	0%	0	4,111	0%
8	APORTACIONES TRANSFERENCIAS, ASIGNACIONES, SUBSIDIOS Y SUBVENCIONES, Y PENSIONES Y JUBILACIONES	0	0	0	0	0	0	0	0	0%	0	0	0%
9	INGRESOS DERIVADOS DE FINANCIAMIENTOS	741	741	4,006	4,006	577	577	5,324	5,324	0%	5,324	5,324	100%
0		0	0	0	0	0	0	0	0	0%	0	0	0%
TOTAL		827	2,089	5,347	5,413	836	1,939	7,010	9,441	74%	7,010	9,441	74%


EGRESOS													
EGRESOS POR CAPITULO DEL GASTO													
CUENTA		ENERO		FEBRERO		MARZO		ACUMULADO TRIMESTRAL		%	ACUMULADO DEL EJERCICIO		%
CLAVE CAPÍTULO	NOMBRE	EJERCIDO	PRESUPUESTO PROGRAMADO	EJERCIDO	PRESUPUESTO PROGRAMADO	EJERCIDO	PRESUPUESTO PROGRAMADO	EJERCIDO	PRESUPUESTO PROGRAMADO	EFICIENCIA	EJERCIDO	PRESUPUESTO PROGRAMADO	EFICIENCIA DEL EJERCICIO
1000	SERVICIOS PERSONALES	310	453	408	384	362	388	1,080	1,225	88%	1,080	1,225	88%
2000	MATERIALES Y SUMINISTROS	5	10	0	9	0	6	5	25	20%	5	25	20%
3000	SERVICIOS GENERALES	0	279	261	3,614	3,045	183	3,306	4,076	81%	3,306	4,076	81%
4000	TRANSFERENCIAS, ASIGNACIONES, SUBSIDIOS Y OTRAS AYUDAS	0	1,346	0	1,405	0	1,360	0	4,111	0%	0	4,111	0%
5000	BIENES MUEBLES, INMUEBLES E INTANGIBLES	0	30	0	0	0	0	0	30	0%	0	30	0%
6000	INVERSIÓN PÚBLICA	0	0	0	0	0	0	0	0	0%	0	0	0%
7000	INVERSIONES FINANCIERAS Y OTRAS PROVISIONES	0	0	0	0	0	0	0	0	0%	0	0	0%
8000	PARTICIPACIONES Y APORTACIONES	0	0	0	0	0	0	0	0	0%	0	0	0%
9000	DEUDA PÚBLICA	0	0	0	0	0	0	0	0	0%	0	0	0%
TOTAL		315	2,118	669	5,412	3,407	1,937	4,391	9,467	46%	4,391	9,467	46%

Anexo 11

Flujo contable trimestral de Ingresos y Egresos

INFORME DE AVANCE DE GESTIÓN FINANCIERA


IAGF-1/CAD



Miles de Pesos

Clave FIDEICOMISO DE INVERSION Y ADMINISTRACION PARA EL DESARROLLO
 Ente Fiscalizado ECONOMICO DEL ESTADO DE AGUASCALIENTES
 Periodo Del 1 de Enero al 31 de Marzo de 2023

EGRESOS POR PROGRAMAS													
PROGRAMA		ENERO		FEBRERO		MARZO		ACUMULADO TRIMESTRAL		%	ACUMULADO DEL EJERCICIO		%
CLAVE No. PROGRAMA	NOMBRE	EJERCIDO	PRESUPUESTO PROGRAMADO	EJERCIDO	PRESUPUESTO PROGRAMADO	EJERCIDO	PRESUPUESTO PROGRAMADO	EJERCIDO	PRESUPUESTO PROGRAMADO	EFICIENCIA	EJERCIDO	PRESUPUESTO PROGRAMADO	EFICIENCIA DEL EJERCICIO
06536	ADMINISTRACION FINANCIERA DE LOS RECURSOS DEL FIADE	315	2,118	669	5,412	3,407	1,937	4,391	9,467	46%	4,391	9,467	46%
TOTAL		315	2,118	669	5,412	3,407	1,937	4,391	9,467	46%	4,391	9,467	46%


 C. J. JESUS JAIME ROMO
 ADMINISTRADOR DEL FIDEICOMISO DE INVERSION Y
 ADMINISTRACION PARA EL DESARROLLO ECONOMICO DEL
 ESTADO DE AGUASCALIENTES


 C. RAQUEL CARREON LOMELI
 COORDINADOR ADMINISTRATIVO DEL FIDEICOMISO DE
 INVERSION Y ADMINISTRACION PARA EL DESARROLLO
 ECONOMICO DEL ESTADO DE AGUASCALIENTES