

Anexo 11

Flujo contable trimestral de Ingresos y Egresos

INFORME DE AVANCE DE GESTIÓN FINANCIERA

IAGF-1/CAD



Miles de Pesos


Clave \_\_\_\_\_  
 Ente Fiscalizado CONALEP Aguascalientes  
 Periodo Del 1 de Enero al 30 de Junio de 2023

INGRESOS													
CUENTA		ABRIL		MAYO		JUNIO		ACUMULADO TRIMESTRAL		%	ACUMULADO DEL EJERCICIO		%
CLAVE CRI	NOMBRE	REAL	PRESUPUESTO PROGRAMADO	REAL	PRESUPUESTO PROGRAMADO	REAL	PRESUPUESTO PROGRAMADO	REAL	PRESUPUESTO PROGRAMADO	EFICIENCIA TRIMESTRAL	REAL	PRESUPUESTO PROGRAMADO	EFICIENCIA DEL EJERCICIO
1	IMPUESTOS	0	0	0	0	0	0	0	0	0%	0	0	0%
2	SEGURIDAD SOCIAL	0	0	0	0	0	0	0	0	0%	0	0	0%
3	CONTRIBUCIONES DE MEJORAS	0	0	0	0	0	0	0	0	0%	0	0	0%
4	DERECHOS	0	0	0	0	0	0	0	0	0%	0	0	0%
5	PRODUCTOS	(16)	15	47	15	36	15	67	45	0%	204	90	0%
6	APROVECHAMIENTOS	0	0	0	0	0	0	0	0	0%	0	0	0%
7	INGRESOS POR VENTA DE BIENES, PRESTACIÓN DE SERVICIOS Y OTROS INGRESOS PARTICIPACIONES, APORTACIONES, CONVENIOS, INCENTIVOS DERIVADOS DE LA COLABORACIÓN FISCAL Y FONDOS DISTINTOS DE	541	58	522	898	496	146	1,559	1,102	141%	11,724	9,967	118%
8	APORTACIONES TRANSFERENCIAS, ASIGNACIONES, SUBSIDIOS Y SUBVENCIONES, Y PENSIONES Y JUBILACIONES	0	0	0	0	0	0	0	0	0%	0	0	0%
9	INGRESOS DERIVADOS DE FINANCIAMIENTOS	8,092	8,003	8,043	8,003	8,043	8,003	24,178	24,009	101%	49,223	50,686	97%
0		0	0	0	0	68	0	68	0	0%	68	0	0%
<b>TOTAL</b>		<b>8,633</b>	<b>8,076</b>	<b>8,612</b>	<b>8,916</b>	<b>8,643</b>	<b>8,164</b>	<b>25,872</b>	<b>25,156</b>	<b>103%</b>	<b>61,219</b>	<b>60,743</b>	<b>101%</b>

EGRESOS													
EGRESOS POR CAPITULO DEL GASTO													
CLAVE CAPITULO	NOMBRE	EJERCIDO	PRESUPUESTO PROGRAMADO	EJERCIDO	PRESUPUESTO PROGRAMADO	EJERCIDO	PRESUPUESTO PROGRAMADO	EJERCIDO	PRESUPUESTO PROGRAMADO	EFICIENCIA	EJERCIDO	PRESUPUESTO PROGRAMADO	EFICIENCIA DEL EJERCICIO
1000	SERVICIOS PERSONALES	8,766	6,880	8,786	6,612	8,902	6,556	26,454	20,048	132%	48,883	50,006	98%
2000	MATERIALES Y SUMINISTROS	332	152	267	1,109	203	684	802	1,945	41%	1,142	3,687	31%
3000	SERVICIOS GENERALES	255	1,044	665	1,392	580	924	1,500	3,360	45%	3,166	7,246	44%
4000	TRANSFERENCIAS, ASIGNACIONES, SUBSIDIOS Y OTRAS AYUDAS	0	0	0	0	0	0	0	0	0%	0	0	0%
5000	BIENES MUEBLES, INMUEBLES E INTANGIBLES	18	0	0	0	0	0	18	0	0%	18	0	0%
6000	INVERSIÓN PÚBLICA	0	0	0	0	0	0	0	0	0%	0	0	0%
7000	INVERSIONES FINANCIERAS Y OTRAS PROVISIONES	0	0	0	0	0	0	0	0	0%	0	0	0%
8000	PARTICIPACIONES Y APORTACIONES	0	0	0	0	0	0	0	0	0%	0	0	0%
9000	DEUDA PÚBLICA	0	0	0	0	0	0	0	0	0%	0	0	0%
<b>TOTAL</b>		<b>9,353</b>	<b>8,076</b>	<b>9,718</b>	<b>9,113</b>	<b>9,685</b>	<b>8,164</b>	<b>28,774</b>	<b>25,353</b>	<b>113%</b>	<b>53,209</b>	<b>60,939</b>	<b>87%</b>

# Anexo 11

Flujo contable trimestral de Ingresos y Egresos




## INFORME DE AVANCE DE GESTIÓN FINANCIERA


Miles de Pesos

IAGF-1/CAD

Clave \_\_\_\_\_  
 Ente Fiscalizado CONALEP Aguascalientes  
 Período Del 1 de Enero al 30 de Junio de 2023

EGRESOS POR PROGRAMAS													
PROGRAMA		ABRIL		MAYO		JUNIO		ACUMULADO TRIMESTRAL		%	ACUMULADO DEL EJERCICIO		%
CLAVE No. PROGRAMA	NOMBRE	EJERCIDO	PRESUPUESTO PROGRAMADO	EJERCIDO	PRESUPUESTO PROGRAMADO	EJERCIDO	PRESUPUESTO PROGRAMADO	EJERCIDO	PRESUPUESTO PROGRAMADO	EFICIENCIA	EJERCIDO	PRESUPUESTO PROGRAMADO	EFICIENCIA DEL EJERCICIO
491	MODELO DE ADMINISTRACIÓN	9,353	8,076	9,718	9,113	9,685	8,164	28,774	25,353	113%	53,209	60,939	87%
<b>TOTAL</b>		<b>9,353</b>	<b>8,076</b>	<b>9,718</b>	<b>9,113</b>	<b>9,685</b>	<b>8,164</b>	<b>28,774</b>	<b>25,353</b>	<b>113%</b>	<b>53,209</b>	<b>60,939</b>	<b>87%</b>

  
 ING. BRAULIO PAREDES MARTÍNEZ  
 DIRECTOR ESTATAL

  
 LAE. CINTHIA MAGALY MONTOYA MARTÍNEZ  
 DIRECTOR DE ADMINISTRACIÓN Y FINANZAS