

Anexo 11

Flujo contable trimestral de Ingresos y Egresos



INFORME DE AVANCE DE GESTIÓN FINANCIERA

Miles de Pesos

IAGF-1/CAD

Clave
Ente Fiscalizado Colegio de Estudios Científicos y Tecnológicos del Estado de Aguascalientes
Período Del 1 de Enero al 30 de Septiembre de 2023

INGRESOS													
CUENTA		JULIO		AGOSTO		SEPTIEMBRE		ACUMULADO TRIMESTRAL		%	ACUMULADO DEL EJERCICIO		%
CLAVE CRI	NOMBRE	REAL	PRESUPUESTO PROGRAMADO	REAL	PRESUPUESTO PROGRAMADO	REAL	PRESUPUESTO PROGRAMADO	REAL	PRESUPUESTO PROGRAMADO	EFICIENCIA TRIMESTRAL	REAL	PRESUPUESTO PROGRAMADO	EFICIENCIA DEL EJERCICIO
1	IMPUESTOS	0	0	0	0	0	0	0	0	0%	0	0	0%
2	CUOTAS Y APORTACIONES DE SEGURIDAD SOCIAL	0	0	0	0	0	0	0	0	0%	0	0	0%
3	CONTRIBUCIONES DE MEJORAS	0	0	0	0	0	0	0	0	0%	0	0	0%
4	DERECHOS	0	0	0	0	0	0	0	0	0%	0	0	0%
5	PRODUCTOS	117	105	176	105	196	84	490	294	167%	1,081	1,135	95%
6	APROVECHAMIENTOS	0	0	0	0	0	0	0	0	0%	0	0	0%
7	INGRESOS POR VENTA DE BIENES, PRESTACIÓN DE SERVICIOS Y OTROS INGRESOS	8,666	4,441	8,714	8,071	1,905	2,221	19,285	14,732	131%	43,383	34,667	125%
8	PARTICIPACIONES, APORTACIONES, CONVENIOS, INCENTIVOS DERIVADOS DE LA COLABORACIÓN FISCAL Y FONDOS DISTINTOS DE APORTACIONES	0	0	0	0	0	0	0	0	0%	0	0	0%
9	TRANSFERENCIAS, ASIGNACIONES, SUBSIDIOS Y SUBVENCIONES, Y PENSIONES Y JUBILACIONES	41,675	36,810	36,270	31,405	23,178	38,908	101,122	107,122	94%	289,795	295,795	98%
0	INGRESOS DERIVADOS DE FINANCIAMIENTOS	0	0	0	0	0	0	0	0	0%	0	0	0%
TOTAL		50,458	41,356	45,160	39,580	25,279	41,212	120,897	122,148	99%	334,260	331,597	101%

EGRESOS													
EGRESOS POR CAPÍTULO DEL GASTO													
CUENTA		JULIO		AGOSTO		SEPTIEMBRE		ACUMULADO TRIMESTRAL		%	ACUMULADO DEL EJERCICIO		%
CLAVE CAPÍTULO	NOMBRE	EJERCIDO	PRESUPUESTO PROGRAMADO	EJERCIDO	PRESUPUESTO PROGRAMADO	EJERCIDO	PRESUPUESTO PROGRAMADO	EJERCIDO	PRESUPUESTO PROGRAMADO	EFICIENCIA TRIMESTRAL	EJERCIDO	PRESUPUESTO PROGRAMADO	EFICIENCIA DEL EJERCICIO
1000	SERVICIOS PERSONALES	23,716	39,346	23,213	35,130	21,838	39,208	68,767	113,684	60%	213,771	303,984	70%
2000	MATERIALES Y SUMINISTROS	504	269	444	702	1,169	555	2,118	1,526	139%	4,133	6,161	67%
3000	SERVICIOS GENERALES	1,660	1,636	2,340	3,428	1,783	1,395	5,783	6,458	90%	15,889	19,617	81%
4000	TRANSFERENCIAS, ASIGNACIONES, SUBSIDIOS Y OTRAS AYUDAS	0	41	45	287	0	41	45	370	12%	529	913	58%
5000	BIENES MUEBLES, INMUEBLES E INTANGIBLES	17	64	97	34	0	13	113	111	102%	234	923	25%
6000	INVERSIÓN PÚBLICA	0	0	0	0	0	0	0	0	0%	0	0	0%
7000	INVERSIONES FINANCIERAS Y OTRAS PROVISIONES	0	0	0	0	0	0	0	0	0%	0	0	0%
8000	PARTICIPACIONES Y APORTACIONES	0	0	0	0	0	0	0	0	0%	0	0	0%
9000	DEUDA PÚBLICA	0	0	0	0	0	0	0	0	0%	0	0	0%
TOTAL		25,897	41,356	26,138	39,580	24,790	41,212	76,826	122,148	63%	234,556	331,597	71%

Anexo 11

Flujo contable trimestral de Ingresos y Egresos



INFORME DE AVANCE DE GESTIÓN FINANCIERA

IAGF-1/CAD


Miles de Pesos


Clave


Ente Fiscalizado Colegio de Estudios Científicos y Tecnológicos del Estado de Aguascalientes

Período Del 1 de Enero al 30 de Septiembre de 2023

EGRESOS POR PROGRAMAS													
CLAVE No. PROGRAMA	PROGRAMA NOMBRE	JULIO		AGOSTO		SEPTIEMBRE		ACUMULADO TRIMESTRAL		%	ACUMULADO DEL EJERCICIO		%
		EJERCIDO	PRESUPUESTO PROGRAMADO	EJERCIDO	PRESUPUESTO PROGRAMADO	EJERCIDO	PRESUPUESTO PROGRAMADO	EJERCIDO	PRESUPUESTO PROGRAMADO	EFICIENCIA TRIMESTRAL	EJERCIDO	PRESUPUESTO PROGRAMADO	EFICIENCIA DEL EJERCICIO
001	ATENCIÓN A LA DEMANDA, COBERTURA Y EQUIDAD	8	0	88	34	0	(1)	96	33	292%	969	823	118%
002	EDUCACIÓN PERTINENTE Y DE EXCELENCIA	17	0	0	(26)	0	0	17	(26)	0%	134	144	94%
003	REVALORIZACIÓN Y DESARROLLO PROFESIONAL DOCENTE	28	0	26	(7)	1	1	55	(6)	0%	91	94	97%
004	FORTALECIMIENTO A LA INFRAESTRUCTURA Y EQUIPAMIENTO	319	218	631	129	68	61	1,018	408	249%	1,977	3,375	59%
005	EDUCACIÓN INTEGRAL E INCLUSIVA	1	47	34	2,449	1,076	47	1,111	2,543	44%	1,330	3,342	40%
006	GOBERNANZA, GESTIÓN ESTRATÉGICA E INNOVACIÓN	4	26	62	26	41	25	107	78	137%	332	598	56%
007	GESTIÓN ADMINISTRATIVA	25,520	41,064	25,297	36,975	23,604	41,079	74,422	119,119	62%	229,723	323,222	71%
TOTAL		25,897	41,356	26,139	39,580	24,790	41,212	76,826	122,148	63%	234,556	331,597	71%


 Lic. María Guadalupe García Arenas
 Director General


 Lic. Juana Inés Torres Ortiz
 Directora Administrativa


 Lic. Marco Antonio Gomez Becerra
 Director de Planeación