

Anexo 11

Flujo contable trimestral de Ingresos y Egresos



Escuela Normal de Aguascalientes

INFORME DE AVANCE DE GESTIÓN FINANCIERA

Miles de Pesos

IAGF-1/CAD

Clave

Ente Fiscalizado

Periodo

ESCUELA NORMAL DE AGUASCALIENTES


Del 1 de Enero al 30 de Septiembre de 2023

INGRESOS													
CUENTA		JULIO		AGOSTO		SEPTIEMBRE		ACUMULADO TRIMESTRAL		%	ACUMULADO DEL EJERCICIO		%
CLAVE CRI	NOMBRE	REAL	PRESUPUESTO PROGRAMADO	REAL	PRESUPUESTO PROGRAMADO	REAL	PRESUPUESTO PROGRAMADO	REAL	PRESUPUESTO PROGRAMADO	EFICIENCIA TRIMESTRAL	REAL	PRESUPUESTO PROGRAMADO	EFICIENCIA DEL EJERCICIO
1	IMPUESTOS	0	0	0	0	0	0	0	0	0%	0	0	0%
2	CUOTAS Y APORTACIONES DE SEGURIDAD SOCIAL	0	0	0	0	0	0	0	0	0%	0	0	0%
3	CONTRIBUCIONES DE MEJORAS	0	0	0	0	0	0	0	0	0%	0	0	0%
4	DERECHOS	0	0	0	0	0	0	0	0	0%	0	0	0%
5	PRODUCTOS	0	0	0	0	0	0	0	0	0%	0	0	0%
6	APROVECHAMIENTOS	0	0	0	0	0	0	0	0	0%	0	0	0%
7	INGRESOS POR VENTA DE BIENES, PRESTACIÓN DE SERVICIOS Y OTROS INGRESOS PARTICIPACIONES, APORTACIONES, CONVENIOS, INCENTIVOS DERIVADOS DE LA COLABORACIÓN FISCAL Y FONDOS DISTINTOS DE	604	1,424	3,017	1,381	725	815	4,346	3,621	120%	11,056	9,745	113%
8	APORTACIONES TRANSFERENCIAS, ASIGNACIONES, SUBSIDIOS Y SUBVENCIONES, Y PENSIONES Y JUBILACIONES	0	0	0	0	0	0	0	0	0%	0	0	0%
9	INGRESOS DERIVADOS DE FINANCIAMIENTOS	2,813	2,813	2,813	2,813	5,355	2,813	10,980	8,438	130%	25,821	23,269	111%
0		0	0	0	0	0	0	0	0	0%	0	0	0%
TOTAL		3,417	4,237	5,829	4,194	6,080	3,628	15,326	12,060	127%	36,877	33,014	112%

EGRESOS													
EGRESOS POR CAPITULO DEL GASTO													
CLAVE CAPITULO	NOMBRE	EJERCIDO	PRESUPUESTO PROGRAMADO	EJERCIDO	PRESUPUESTO PROGRAMADO	EJERCIDO	PRESUPUESTO PROGRAMADO	EJERCIDO	PRESUPUESTO PROGRAMADO	EFICIENCIA	EJERCIDO	PRESUPUESTO PROGRAMADO	EFICIENCIA DEL EJERCICIO
1000	SERVICIOS PERSONALES	2,001	2,502	2,327	2,434	2,461	2,461	6,789	7,398	92%	20,238	22,890	88%
2000	MATERIALES Y SUMINISTROS	72	69	49	69	116	69	238	207	115%	515	622	83%
3000	SERVICIOS GENERALES	97	114	153	114	205	114	455	342	133%	1,151	1,027	112%
4000	TRANSFERENCIAS, ASIGNACIONES, SUBSIDIOS Y OTRAS AYUDAS	0	17	0	17	0	17	0	50	0%	0	149	0%
5000	BIENES MUEBLES, INMUEBLES E INTANGIBLES	0	10	29	10	04	10	33	29	114%	33	87	38%
6000	INVERSIÓN PÚBLICA	0	0	0	0	0	0	0	0	0%	0	0	0%
7000	INVERSIONES FINANCIERAS Y OTRAS PROVISIONES	0	0	0	0	0	0	0	0	0%	0	0	0%
8000	PARTICIPACIONES Y APORTACIONES	0	0	0	0	0	0	0	0	0%	0	0	0%
9000	DEUDA PÚBLICA	0	0	0	0	0	0	0	0	0%	0	0	0%
TOTAL		2,170	2,712	2,558	2,643	2,787	2,671	7,515	8,026	94%	21,937	24,775	89%

Anexo 11

Flujo contable trimestral de Ingresos y Egresos




INFORME DE AVANCE DE GESTIÓN FINANCIERA


Miles de Pesos

IAGF-1/CAD

Clave
Ente Fiscalizado ESCUELA NORMAL DE AGUASCALIENTES
Periodo Del 1 de Enero al 30 de Septiembre de 2023

EGRESOS POR PROGRAMAS													
PROGRAMA		JULIO		AGOSTO		SEPTIEMBRE		ACUMULADO TRIMESTRAL		%	ACUMULADO DEL EJERCICIO		%
CLAVE No. PROGRAMA	NOMBRE	EJERCIDO	PRESUPUESTO PROGRAMADO	EJERCIDO	PRESUPUESTO PROGRAMADO	EJERCIDO	PRESUPUESTO PROGRAMADO	EJERCIDO	PRESUPUESTO PROGRAMADO	EFICIENCIA	EJERCIDO	PRESUPUESTO PROGRAMADO	EFICIENCIA DEL EJERCICIO
10552	IMPULSO A LA EDUCACION SUPERIOR (00224)	2,170	2,712	2,558	2,643	2,787	2,671	7,515	8,026	94%	21,937	24,775	89%
TOTAL		2,170	2,712	2,558	2,643	2,787	2,671	7,515	8,026	94%	21,937	24,775	89%


TITULAR DE LA ENTIDAD Y/O ORGANISMO
Mtra. Sandra Jessica Díaz Balderas
Directora General de la
Escuela Normal de Aguascalientes


RESPONSABLE DEL AREA DE FINANZAS
C.P. Claudia América González Reyes
Subdirectora Administrativa de la E.N.A.