


# Anexo 11

## Flujo contable trimestral de Ingresos y Egresos

### INFORME DE AVANCE DE GESTIÓN FINANCIERA

IAGF-1/CAD



Clave: FIDEICOMISO DE INVERSION Y ADMINISTRACION PARA EL DESARROLLO ECONOMICO DEL ESTADO DE AGUASCALIENTES  
 Ente Fiscalizado: Del 1 de Enero al 30 de Septiembre de 2023  
 Período:

Miles de Pesos

INGRESOS													
CUENTA		JULIO		AGOSTO		SEPTIEMBRE		ACUMULADO TRIMESTRAL		%	ACUMULADO DEL EJERCICIO		%
CLAVE CRI	NOMBRE	REAL	PRESUPUESTO PROGRAMADO	REAL	PRESUPUESTO PROGRAMADO	REAL	PRESUPUESTO PROGRAMADO	REAL	PRESUPUESTO PROGRAMADO	EFICIENCIA TRIMESTRAL	REAL	PRESUPUESTO PROGRAMADO	EFICIENCIA DEL EJERCICIO
1	IMPUESTOS	0	0	0	0	0	0	0	0	0%	0	0	0%
2	CUOTAS Y APORTACIONES DE SEGURIDAD SOCIAL	0	0	0	0	0	0	0	0	0%	0	0	0%
3	CONTRIBUCIONES DE MEJORAS	0	0	0	0	0	0	0	0	0%	0	0	0%
4	DERECHOS	0	0	0	0	0	0	0	0	0%	0	0	0%
5	PRODUCTOS	274	3	283	3	268	3	825	9	9167%	3,283	24	13679%
6	APROVECHAMIENTOS	0	0	0	0	0	0	0	0	0%	0	0	0%
7	INGRESOS POR VENTA DE BIENES, PRESTACIÓN DE SERVICIOS Y OTROS INGRESOS PARTICIPACIONES, APORTACIONES, CONVENIOS, INCENTIVOS DERIVADOS DE LA COLABORACIÓN FISCAL Y FONDOS DISTINTOS DE	22,904	1,411	0	1,410	0	1,413	22,904	4,234	0%	22,904	12,634	181%
8	APORTACIONES TRANSFERENCIAS, ASIGNACIONES, SUBSIDIOS Y SUBVENCIONES, Y PENSIONES Y JUBILACIONES	0	0	0	0	0	0	0	0	0%	0	0	0%
9	INGRESOS DERIVADOS DE FINANCIAMIENTOS	592	592	566	566	7,771	571	8,929	1,729	0%	16,128	8,928	181%
0		0	0	0	0	0	0	0	0	0%	0	0	0%
<b>TOTAL</b>		<b>23,770</b>	<b>2,006</b>	<b>849</b>	<b>1,979</b>	<b>8,039</b>	<b>1,987</b>	<b>32,658</b>	<b>5,972</b>	<b>547%</b>	<b>42,315</b>	<b>21,586</b>	<b>196%</b>

EGRESOS													
EGRESOS POR CAPITULO DEL GASTO													
CUENTA		JULIO		AGOSTO		SEPTIEMBRE		ACUMULADO TRIMESTRAL		%	ACUMULADO DEL EJERCICIO		%
CLAVE CAPÍTULO	NOMBRE	EJERCIDO	PRESUPUESTO PROGRAMADO	EJERCIDO	PRESUPUESTO PROGRAMADO	EJERCIDO	PRESUPUESTO PROGRAMADO	EJERCIDO	PRESUPUESTO PROGRAMADO	EFICIENCIA	EJERCIDO	PRESUPUESTO PROGRAMADO	EFICIENCIA DEL EJERCICIO
1000	SERVICIOS PERSONALES	347	388	349	381	385	386	1,081	1,155	94%	3,356	3,650	92%
2000	MATERIALES Y SUMINISTROS	3	5	10	4	7	5	20	14	143%	69	53	130%
3000	SERVICIOS GENERALES	184	199	168	181	66	180	418	560	75%	4,148	5,227	79%
4000	TRANSFERENCIAS, ASIGNACIONES, SUBSIDIOS Y OTRAS AYUDAS	0	1,411	0	1,410	0	1,413	0	4,234	0%	0	12,556	0%
5000	BIENES MUEBLES, INMUEBLES E INTANGIBLES	0	0	0	0	0	0	0	0	0%	0	30	0%
6000	INVERSIÓN PÚBLICA	0	0	0	0	0	0	0	0	0%	0	0	0%
7000	INVERSIONES FINANCIERAS Y OTRAS PROVISIONES	0	0	0	0	0	0	0	0	0%	0	0	0%
8000	PARTICIPACIONES Y APORTACIONES	0	0	0	0	0	0	0	0	0%	0	0	0%
9000	DEUDA PÚBLICA	0	0	0	0	0	0	0	0	0%	0	0	0%
<b>TOTAL</b>		<b>534</b>	<b>2,003</b>	<b>527</b>	<b>1,976</b>	<b>458</b>	<b>1,984</b>	<b>1,519</b>	<b>5,963</b>	<b>25%</b>	<b>7,573</b>	<b>21,516</b>	<b>35%</b>

# Anexo 11

## Flujo contable trimestral de Ingresos y Egresos

### INFORME DE AVANCE DE GESTIÓN FINANCIERA


IAGF-1/CAD


Miles de Pesos



Clave: FIDEICOMISO DE INVERSION Y ADMINISTRACION PARA EL DESARROLLO ECONOMICO DEL ESTADO DE AGUASCALIENTES  
 Ente Fiscalizado: ECONOMICO DEL ESTADO DE AGUASCALIENTES  
 Periodo: Del 1 de Enero al 30 de Septiembre de 2023

EGRESOS POR PROGRAMAS													
PROGRAMA		JULIO		AGOSTO		SEPTIEMBRE		ACUMULADO TRIMESTRAL		%	ACUMULADO DEL EJERCICIO		%
CLAVE No. PROGRAMA	NOMBRE	EJERCIDO	PRESUPUESTO PROGRAMADO	EJERCIDO	PRESUPUESTO PROGRAMADO	EJERCIDO	PRESUPUESTO PROGRAMADO	EJERCIDO	PRESUPUESTO PROGRAMADO	EFICIENCIA	EJERCIDO	PRESUPUESTO PROGRAMADO	EFICIENCIA DEL EJERCICIO
06536	ADMINISTRACION FINANCIERA DE LOS RECURSOS DEL FIADE	534	2,003	527	1,976	458	1,984	1,519	5,963	25%	7,573	21,516	35%
TOTAL		534	2,003	527	1,976	458	1,984	1,519	5,963	25%	7,573	21,516	35%

  
 C. J. JESUS JAIME ROMO  
 ADMINISTRADOR DEL FIDEICOMISO DE INVERSION Y ADMINISTRACION PARA EL DESARROLLO ECONOMICO DEL ESTADO DE AGUASCALIENTES

  
 C. RAQUEL CARREON LOMELI  
 COORDINADOR ADMINISTRATIVO DEL FIDEICOMISO DE INVERSION Y ADMINISTRACION PARA EL DESARROLLO ECONOMICO DEL ESTADO DE AGUASCALIENTES