



OSFAGS  
ÓRGANO SUPERIOR  
DE FISCALIZACIÓN  
DEL ESTADO DE AGUASCALIENTES

ÓRGANO SUPERIOR DE FISCALIZACIÓN DEL ESTADO DE  
AGUASCALIENTES

# Contable

A handwritten signature in black ink, consisting of a large, stylized initial 'P' followed by a smaller, more complex signature.

CUENTA PÚBLICA 2023



**Cuenta Pública 2023**  
**Órgano Superior de Fiscalización del Estado de Aguascalientes**  
**Estado de Actividades**  
**Del 1 de Enero al 31 de Diciembre de 2023**  
**(Cifras en Pesos)**

Concepto	2023	2022
<b>INGRESOS Y OTROS BENEFICIOS</b>		
<b>Ingresos de Gestión</b>	0	0
Impuestos	0	0
Cuotas y Aportaciones de Seguridad Social	0	0
Contribuciones de Mejoras	0	0
Derechos	0	0
Productos	0	0
Aprovechamientos	0	0
Ingresos por Venta de Bienes y Prestación de Servicios	0	0
<b>Participaciones, Aportaciones, Convenios, Incentivos Derivados de la Colaboración Fiscal, Fondos Distintos de Aportaciones, Transferencias, Asignaciones, Subsidios y Subvenciones, y Pensiones y Jubilaciones</b>	<b>54,214,088</b>	<b>52,039,548</b>
Participaciones, Aportaciones, Convenios, Incentivos Derivados de la Colaboración Fiscal y Fondos Distintos de Aportaciones	0	0
Transferencias, Asignaciones, Subsidios y Subvenciones, y Pensiones y Jubilaciones	54,214,088	52,039,548
<b>Otros Ingresos y Beneficios</b>	<b>0</b>	<b>0</b>
Ingresos Financieros	0	0
Incremento por Variación de Inventarios	0	0
Disminución del Exceso de Estimaciones por Pérdida o Deterioro u Obsolescencia	0	0
Disminución del Exceso de Provisiones	0	0
Otros Ingresos y Beneficios Varios	0	0
<b>Total de Ingresos y Otros Beneficios</b>	<b>54,214,088</b>	<b>52,039,548</b>
<b>GASTOS Y OTRAS PÉRDIDAS</b>		
<b>Gastos de Funcionamiento</b>	<b>52,005,067</b>	<b>48,769,186</b>
Servicios Personales	42,751,963	38,192,297
Materiales y Suministros	1,434,867	2,669,592
Servicios Generales	7,818,236	7,907,298
<b>Transferencias, Asignaciones, Subsidios y Otras Ayudas</b>	<b>0</b>	<b>0</b>
Transferencias Internas y Asignaciones al Sector Público	0	0
Transferencias al Resto del Sector Público	0	0
Subsidios y Subvenciones	0	0
Ayudas Sociales	0	0
Pensiones y Jubilaciones	0	0
Transferencias a Fideicomisos, Mandatos y Contratos Análogos	0	0
Transferencias a la Seguridad Social	0	0
Donativos	0	0
Transferencias al Exterior	0	0
<b>Participaciones y Aportaciones</b>	<b>0</b>	<b>0</b>
Participaciones	0	0
Aportaciones	0	0
Convenios	0	0
<b>Intereses, Comisiones y Otros Gastos de la Deuda Pública</b>	<b>0</b>	<b>0</b>
Intereses de la Deuda Pública	0	0
Comisiones de la Deuda Pública	0	0
Gastos de la Deuda Pública	0	0
Costo por Coberturas	0	0
Apoyos Financieros	0	0
<b>Otros Gastos y Pérdidas Extraordinarias</b>	<b>1,156,173</b>	<b>3,109,648</b>
Estimaciones, Depreciaciones, Deterioros, Obsolescencia y Amortizaciones	1,156,173	3,109,648
Provisiones	0	0
Disminución de Inventarios	0	0
Otros Gastos	0	0
<b>Inversión Pública</b>	<b>0</b>	<b>0</b>
Inversión Pública no Capitalizable	0	0
<b>Total de Gastos y Otras Pérdidas</b>	<b>53,161,240</b>	<b>51,878,835</b>
<b>Resultados del Ejercicio (Ahorro/Desahorro)</b>	<b>1,052,848</b>	<b>160,713</b>

Bajo protesta de decir verdad decaramos que los Estados Financieros y sus notas, son razonablemente correctos y son responsabilidad del emisor.

LIC. FRANCISCO MARTÍN MUNDO CASTILLO  
AUDITOR SUPERIOR

MARIO HIRAM BRAVO DE LUNA  
ENCARGADO DE DESPACHO DE LA DIR ADMIVA

Concepto	2023	2022	Concepto	2023	2022
<b>ACTIVO</b>			<b>PASIVO</b>		
<b>Activo Circulante</b>			<b>Pasivo Circulante</b>		
Efectivo y Equivalentes	2,425,508	2,464,436	Cuentas por Pagar a Corto Plazo	587,367	747,359
Derechos a Recibir Efectivo o Equivalentes	70,722	164,524	Documentos por Pagar a Corto Plazo	0	0
Derechos a Recibir Bienes o Servicios	4,923,282	4,923,282	Porción a Corto Plazo de la Deuda Pública a Largo Plazo	0	0
Inventarios	0	0	Títulos y Valores a Corto Plazo	0	0
Almacenes	0	0	Pasivos Diferidos a Corto Plazo	0	0
Estimación por Pérdida o Deterioro de Activos Circulantes	0	0	Fondos y Bienes de Terceros en Garantía y/o Administración a Corto Plazo	0	0
Otros Activos Circulantes	0	0	Provisiones a Corto Plazo	18,902	18,902
<b>Total de Activos Circulantes</b>	<b>7,419,512</b>	<b>7,552,242</b>	Otros Pasivos a Corto Plazo	0	0
<b>Activo No Circulante</b>			<b>Total de Pasivos Circulantes</b>	<b>606,270</b>	<b>766,261</b>
Inversiones Financieras a Largo Plazo	0	0	<b>Pasivo No Circulante</b>		
Derechos a Recibir Efectivo o Equivalentes a Largo Plazo	0	0	Cuentas por Pagar a Largo Plazo	0	0
Bienes Inmuebles, Infraestructura y Construcciones en Proceso	0	0	Documentos por Pagar a Largo Plazo	0	0
Bienes Muebles	12,900,085	10,720,226	Deuda Pública a Largo Plazo	0	0
Activos Intangibles	1,266,380	1,266,380	Pasivos Diferidos a Largo Plazo	0	0
Depreciación, Deterioro y Amortización Acumulada de Bienes	-9,175,433	-8,019,260	Fondos y Bienes de Terceros en Garantía y/o en Administración a Largo Plazo	0	0
Activos Diferidos	522,978	522,978	Provisiones a Largo Plazo	0	0
Estimación por Pérdida o Deterioro de Activos no Circulantes	0	0	<b>Total de Pasivos No Circulantes</b>	<b>0</b>	<b>0</b>
Otros Activos no Circulantes	0	0	<b>Total del Pasivo</b>	<b>606,270</b>	<b>766,261</b>
<b>Total de Activos No Circulantes</b>	<b>5,514,011</b>	<b>4,490,325</b>	<b>HACIENDA PÚBLICA/PATRIMONIO</b>		
<b>Total del Activo</b>	<b>12,933,523</b>	<b>12,042,567</b>	<b>Hacienda Pública/Patrimonio Contribuido</b>	<b>8,928</b>	<b>8,928</b>
			Aportaciones	8,928	8,928
			Donaciones de Capital	0	0
			Actualización de la Hacienda Pública /Patrimonio	0	0
			<b>Hacienda Pública/Patrimonio Generado</b>	<b>12,318,325</b>	<b>11,267,378</b>
			Resultados del Ejercicio (Ahorro/Desahorro)	1,052,848	160,713
			Resultados de Ejercicios Anteriores	11,265,477	11,106,664
			Revalúos	0	0
			Reservas	0	0
			Rectificaciones de Resultados de Ejercicios Anteriores	0	0
			<b>Exceso o Insuficiencia en la Actualización de la Hacienda Pública/Patrimonio</b>	<b>0</b>	<b>0</b>
			Resultado por Posición Monetaria	0	0
			Resultado por Tenencia de Activos no Monetarios	0	0
			<b>Total Hacienda Pública/Patrimonio</b>	<b>12,327,253</b>	<b>11,276,306</b>
			<b>Total del Pasivo y Hacienda Pública /Patrimonio</b>	<b>12,933,523</b>	<b>12,042,567</b>

Bajo protesta de decir verdad declaramos que los Estados Financieros y sus notas, son razonablemente correctos y son responsabilidad del emisor.

LIC. FRANCISCO MARTÍN MUÑOZ CASTILLO  
AUDITOR SUPERIOR

MARIO HIRAM BRAVO DE LUNA  
ENCARGADO DE DESPACHO DE LA DIR ADMIVA



OSFAGS  
ORGANO SUPERIOR  
DE FISCALIZACIÓN  
DEL ESTADO DE AGUASCALIENTES

Cuenta Pública 2023  
Órgano Superior de Fiscalización del Estado de Aguascalientes  
Estado de Variación en la Hacienda Pública  
Del 1 de Enero al 31 de Diciembre de 2023  
(Cifras en Pesos)

Concepto	Hacienda Pública / Patrimonio Contribuido	Hacienda Pública / Patrimonio Generado de Ejercicios Anteriores	Hacienda Pública / Patrimonio Generado del Ejercicio	Exceso o Insuficiencia en la Actualización de la Hacienda Pública / Patrimonio	TOTAL
<b>Hacienda Pública/ Patrimonio Contribuido Neto de 2022</b>	<b>8,928</b>				<b>8,928</b>
Aportaciones	8,928	0	0	0	8,928
Donaciones de Capital	0	0	0	0	0
Actualización de la Hacienda Pública/Patrimonio	0	0	0	0	0
<b>Hacienda Pública/Patrimonio Generado Neto de 2022</b>		<b>11,106,664</b>	<b>160,713</b>		<b>11,267,378</b>
Resultados del Ejercicio (Ahorro/Desahorro)	0	0	160,713	0	160,713
Resultados de Ejercicios Anteriores	0	11,106,664	0	0	11,106,664
Revalúos	0	0	0	0	0
Reservas	0	0	0	0	0
Rectificaciones de Resultados de Ejercicios Anteriores	0	0	0	0	0
<b>Exceso o Insuficiencia en la Actualización de la Hacienda Pública/Patrimonio Neto de 2022</b>				<b>0</b>	<b>0</b>
Resultado por Posición Monetaria	0	0	0	0	0
Resultado por Tenencia de Activos no Monetarios	0	0	0	0	0
<b>Hacienda Pública/Patrimonio Neto Final de 2022</b>	<b>8,928</b>	<b>11,106,664</b>	<b>160,713</b>	<b>0</b>	<b>11,276,306</b>
<b>Cambios en la Hacienda Pública/Patrimonio Contribuido Neto de 2023</b>	<b>0</b>				<b>0</b>
Aportaciones	0	0	0	0	0
Donaciones de Capital	0	0	0	0	0
Actualización de la Hacienda Pública/Patrimonio	0	0	0	0	0
<b>Variaciones de la Hacienda Pública/Patrimonio Generado Neto de 2023</b>		<b>158,812</b>	<b>892,135</b>		<b>1,050,947</b>
Resultados del Ejercicio (Ahorro/Desahorro)	0	0	1,052,848	0	1,052,848
Resultados de Ejercicios Anteriores	0	158,812	-160,713	0	-1,901
Revalúos	0	0	0	0	0
Reservas	0	0	0	0	0
Rectificaciones de Resultados de Ejercicios Anteriores	0	0	0	0	0
<b>Cambios en el Exceso o Insuficiencia en la Actualización de la Hacienda Pública/Patrimonio Neto de 2023</b>				<b>0</b>	<b>0</b>
Resultado por Posición Monetaria	0	0	0	0	0
Resultado por Tenencia de Activos no Monetarios	0	0	0	0	0
<b>Hacienda Pública/Patrimonio Neto Final de 2023</b>	<b>8,928</b>	<b>11,265,477</b>	<b>1,052,848</b>	<b>0</b>	<b>12,327,253</b>

Bajo protesta de decir verdad declaramos que los Estados Financieros y sus notas, son razonablemente correctos y son responsabilidad del emisor.

LIC. FRANCISCO MARTÍN MUÑOZ CASTILLO  
AUDITOR SUPERIOR

MARIO HIRAM BRAVO DE LUNA  
ENCARGADO DE DESPACHO DE LA DIR ADMIVA




**Cuenta Pública 2023**  
**Órgano Superior de Fiscalización del Estado de Aguascalientes**  
**Estado de Cambios en la Situación Financiera**  
**Del 1 de Enero al 31 de Diciembre de 2023**  
**(Cifras en Pesos)**

Concepto	Origen	Aplicación
<b>ACTIVO</b>	<b>1,288,903</b>	<b>2,179,859</b>
<b>Activo Circulante</b>	<b>132,730</b>	<b>0</b>
Efectivo y Equivalentes	38,928	0
Derechos a Recibir Efectivo o Equivalentes	93,802	0
Derechos a Recibir Bienes o Servicios	0	0
Inventarios	0	0
Almacenes	0	0
Estimación por Pérdida o Deterioro de Activos Circulantes	0	0
Otros Activos Circulantes	0	0
<b>Activo No Circulante</b>	<b>1,156,173</b>	<b>2,179,859</b>
Inversiones Financieras a Largo Plazo	0	0
Derechos a Recibir Efectivo o Equivalentes a Largo Plazo	0	0
Bienes Inmuebles, Infraestructura y Construcciones en Proceso	0	0
Bienes Muebles	0	2,179,859
Activos Intangibles	0	0
Depreciación, Deterioro y Amortización Acumulada de Bienes	1,156,173	0
Activos Diferidos	0	0
Estimación por Pérdida o Deterioro de Activos no Circulantes	0	0
Otros Activos no Circulantes	0	0
<b>PASIVO</b>	<b>0</b>	<b>159,992</b>
<b>Pasivo Circulante</b>	<b>0</b>	<b>159,992</b>
Cuentas por Pagar a Corto Plazo	0	159,992
Documentos por Pagar a Corto Plazo	0	0
Porción a Corto Plazo de la Deuda Pública a Largo Plazo	0	0
Títulos y Valores a Corto Plazo	0	0
Pasivos Diferidos a Corto Plazo	0	0
Fondos y Bienes de Terceros en Garantía y/o Administración a Corto Plazo	0	0
Provisiones a Corto Plazo	0	0
Otros Pasivos a Corto Plazo	0	0
<b>Pasivo No Circulante</b>	<b>0</b>	<b>0</b>
Cuentas por Pagar a Largo Plazo	0	0
Documentos por Pagar a Largo Plazo	0	0
Deuda Pública a Largo Plazo	0	0
Pasivos Diferidos a Largo Plazo	0	0
Fondos y Bienes de Terceros en Garantía y/o en Administración a Largo Plazo	0	0
Provisiones a Largo Plazo	0	0
<b>HACIENDA PÚBLICA/PATRIMONIO</b>	<b>1,050,947</b>	<b>0</b>
<b>Hacienda Pública/Patrimonio Contribuido</b>	<b>0</b>	<b>0</b>
Aportaciones	0	0
Donaciones de Capital	0	0
Actualización de la Hacienda Pública/Patrimonio	0	0
<b>Hacienda Pública/Patrimonio Generado</b>	<b>1,050,947</b>	<b>0</b>
Resultados del Ejercicio (Ahorro/Desahorro)	892,135	0
Resultados de Ejercicios Anteriores	158,812	0
Revalúos	0	0
Reservas	0	0
Rectificaciones de Resultados de Ejercicios Anteriores	0	0
<b>Exceso o Insuficiencia en la Actualización de la Hacienda Pública/Patrimonio</b>	<b>0</b>	<b>0</b>
Resultado por Posición Monetaria	0	0
Resultado por Tenencia de Activos no Monetarios	0	0

Bajo protesta de decir verdad declaramos que los Estados Financieros y sus notas, son razonablemente correctos y son responsabilidad del emisor.

  
 LIC. FRANCISCO MARTÍN MUÑOZ CASTILLO  
 AUDITOR SUPERIOR

  
 MARIO HIRAM BRAVO DE LUNA  
 ENCARGADO DE DESPACHO DE LA DIR ADMIVA



**Cuenta Pública 2023**  
**Órgano Superior de Fiscalización del Estado de Aguascalientes**  
**Estado de Flujos de Efectivo**  
**Del 1 de Enero al 31 de Diciembre de 2023**  
**(Cifras en Pesos)**

Concepto	2023	2022
<b>Flujos de Efectivo de las Actividades de Operación</b>		
<b>Origen</b>	<b>54,214,088</b>	<b>52,039,548</b>
Impuestos	0	0
Cuotas y Aportaciones de Seguridad Social	0	0
Contribuciones de Mejoras	0	0
Derechos	0	0
Productos	0	0
Aprovechamientos	0	0
Ingresos por Venta de Bienes y Prestación de Servicios	0	0
Participaciones, Aportaciones, Convenios, Incentivos Derivados de la Colaboración Fiscal y Fondos Distintos de Aportaciones	0	0
Transferencias, Asignaciones, Subsidios y Subvenciones, y Pensiones y Jubilaciones	54,214,088	52,039,548
Otros Orígenes de Operación	0	0
<b>Aplicación</b>	<b>52,073,157</b>	<b>49,296,381</b>
Servicios Personales	42,751,963	38,192,297
Materiales y Suministros	1,434,867	2,669,592
Servicios Generales	7,818,236	7,907,298
Transferencias Internas y Asignaciones al Sector Público	0	0
Transferencias al Resto del Sector Público	0	0
Subsidios y Subvenciones	0	0
Ayudas Sociales	0	0
Pensiones y Jubilaciones	0	0
Transferencias a Fideicomisos, Mandatos y Contratos Análogos	0	0
Transferencias a la Seguridad Social	0	0
Donativos	0	0
Transferencias al Exterior	0	0
Participaciones	0	0
Aportaciones	0	0
Convenios	0	0
Otras Aplicaciones de Operación	68,091	527,194
<b>Flujos Netos de Efectivo por Actividades de Operación</b>	<b>2,140,931</b>	<b>2,743,168</b>
<b>Flujos de Efectivo de las Actividades de Inversión</b>		
<b>Origen</b>	<b>0</b>	<b>0</b>
Bienes Inmuebles, Infraestructura y Construcciones en Proceso	0	0
Bienes Muebles	0	0
Otros Orígenes de Inversión	0	0
<b>Aplicación</b>	<b>2,179,859</b>	<b>3,101,494</b>
Bienes Inmuebles, Infraestructura y Construcciones en Proceso	0	0
Bienes Muebles	2,179,859	2,602,514
Otras Aplicaciones de Inversión	0	498,979
<b>Flujos Netos de Efectivo por Actividades de Inversión</b>	<b>-2,179,859</b>	<b>-3,101,494</b>
<b>Flujos de Efectivo de las Actividades de Financiamiento</b>		
<b>Origen</b>	<b>0</b>	<b>0</b>
Endeudamiento Neto	0	0
Interno	0	0
Externo	0	0
Otros Orígenes de Financiamiento	0	0
<b>Aplicación</b>	<b>0</b>	<b>0</b>
Servicios de la Deuda	0	0
Interno	0	0
Externo	0	0
Otras Aplicaciones de Financiamiento	0	0
<b>Flujos Netos de Efectivo por Actividades de Financiamiento</b>	<b>0</b>	<b>0</b>
<b>Incremento/Disminución Neta en el Efectivo y Equivalentes al Efectivo</b>	<b>-38,928</b>	<b>-358,326</b>
<b>Efectivo y Equivalentes al Efectivo al Inicio del Ejercicio</b>	<b>2,464,436</b>	<b>2,822,763</b>
<b>Efectivo y Equivalentes al Efectivo al Final del Ejercicio</b>	<b>2,425,508</b>	<b>2,464,436</b>

Bajo protesta de decir verdad declaramos que los Estados Financieros y sus notas, son razonablemente correctos y son responsabilidad del emisor.

LIC. FRANCISCO MARTIN MUÑOZ CASTILLO  
 AUDITOR SUPERIOR

MARIO HIRAM BRAVO DE LUNA  
 ENCARGADO DE DESPACHO DE LA DIR ADMIVA



OSFAGS  
ORGANO SUPERIOR  
DE FISCALIZACIÓN  
DEL ESTADO DE AGUASCALIENTES

**Cuenta Pública 2023**  
**Órgano Superior de Fiscalización del Estado de Aguascalientes**  
**Informe sobre Pasivos Contingentes**  
**Del 1 de Enero al 31 de Diciembre de 2023**  
**(Cifras en Pesos)**

En cumplimiento a lo dispuesto en los artículos 46, Fracción I, Inciso f) y 52 de la Ley General de Contabilidad Gubernamental y de conformidad con lo establecido en el Capítulo VII, Numeral II, Inciso h) del Manual de Contabilidad Gubernamental emitido por el CONAC, el Ente Público informa lo siguiente:

Cuenta	Concepto	Importe
" En el año del 2023 no se tuvieron pasivos contingentes "		
<b>TOTAL</b>		<hr/>

Bajo protesta de decir verdad declaramos que los Estados Financieros y sus notas, son razonablemente correctos y son responsabilidad del emisor.

LIC. FRANCISCO MARTIN MUNOZ CASTILLO  
AUDITOR SUPERIOR

MARIO HIRAM BRAVO DE LUNA  
ENCARGADO DE DESPACHO DE LA DIR ADMIVA

CUENTA PÚBLICA 2023  
ÓRGANO SUPERIOR DE FISCALIZACIÓN DEL ESTADO DE AGUASCALIENTES

**NOTAS A LOS ESTADOS FINANCIEROS**

Con el propósito de dar cumplimiento a los artículos 46 y 49 de la Ley General de Contabilidad Gubernamental, los entes públicos deberán acompañar notas a los estados financieros cuyos rubros así lo requieran teniendo presente los postulados de revelación suficiente e importancia relativa con la finalidad, que la información sea de mayor utilidad para los usuarios.

A continuación se presentan los tres tipos de notas a los Estados Financieros del Órgano Superior de Fiscalización del Estado de Aguascalientes correspondientes al periodo del 01 de Enero al 31 de Diciembre de 2023, a saber:

- a) Notas de desglose;
- b) Notas de memoria (cuentas de orden), y
- c) Notas de gestión administrativa.

**a) NOTAS DE DESGLOSE**

**I) NOTAS AL ESTADO DE SITUACIÓN FINANCIERA**


**Activo**


**1.- Efectivo y Equivalentes**

Este rubro se conforma por cuatro cuentas bancarias divididas en, Gasto Corriente, 2 al millar, 1 al millar y Ministraciones.

Fondo, Programa o Convenio	Datos de la Cuenta Bancaria BBVA BANCOMER			
	Institución Bancaria	Tipo de Cuenta	Número de Cuenta	Monto
GASTO CORRIENTE	BBVA	Productiva	0116617646	621,550.64
2 AL MILLAR	BBVA	Productiva	0116671853	45,250.73
1 AL MILLAR	BBVA	Productiva	0116671926	00.00
MINISTRACIONES	BBVA	Productiva	0116671896	00.00
TARJETA DEBITO EMPRESARIAL	BBVA	Productiva	0116837263	1,379.80

Además, como parte de este rubro tenemos el Fondo Fijo de Caja, mismo que es de carácter revolvente, con un saldo de \$10,000.00 pesos.

  
\_\_\_\_\_  
LIC. FRANCISCO MARTÍN MUÑOZ  
CASTILLO  
AUDITOR SUPERIOR

  
\_\_\_\_\_  
MARIO HIRAM BRAVO DE LUNA  
ENCARGADO DE DESPACHO  
DIRECCIÓN ADMINISTRATIVA



CUENTA PÚBLICA 2023  
ÓRGANO SUPERIOR DE FISCALIZACIÓN DEL ESTADO DE AGUASCALIENTES

**Derechos a recibir Efectivo y Equivalentes y Bienes o Servicios a Recibir**

2.-Este rubro se encuentra conformado por Cuentas por Cobrar a Corto Plazo, cuyo saldo es un importe pendiente de cobro de retenciones de 2% al millar de obra pública, además del Subsidio al empleo. Así mismo, se reporta la cuenta por cobrar Expediente CI/AGS/09951/06-17, cuyo saldo asciende a \$ 4'730,480.00


3.-Se presenta de manera agrupada, los derechos a recibir efectivo y equivalentes, y bienes o servicios a recibir, (excepto cuentas por cobrar de contribuciones o fideicomisos que se encuentran dentro de inversiones financieras, participaciones y aportaciones de capital) en una desagregación por su vencimiento en días a 90, 180, menor o igual a 365 y mayor a 365.


DERECHOS A RECIBIR EN EFECTIVO O EQUIVALENTES, BIENES O SERVICIOS						
Cuentas por cobrar	90	180	365	+365	Saldo al 31 de Diciembre del 2023.	Saldo al 31 de diciembre 2022
Cuentas por cobrar	00.00			4'730,480.00	4'730,480.00	4'730,480.00
Total	00.00	0.00	0.00	4'730,480.00	4'730,480.00	4'730,480.00

**Bienes Disponibles para su Transformación o Consumo (inventarios)**

4.-Este Órgano Superior de Fiscalización del Estado de Aguascalientes no cuenta con inventarios.

5.-De la cuenta Almacén no hay nada que reportar, este Órgano Superior de Fiscalización no cuenta con almacén.

  
\_\_\_\_\_  
LIC. FRANCISCO MARTÍN MUÑOZ  
CASTILLO  
AUDITOR SUPERIOR

  
\_\_\_\_\_  
MARIO HIRAM BRAVO DE LUNA  
ENCARGADO DE DESPACHO  
DIRECCIÓN ADMINISTRATIVA

CUENTA PÚBLICA 2023  
ÓRGANO SUPERIOR DE FISCALIZACIÓN DEL ESTADO DE AGUASCALIENTES

**Inversiones Financieras**

6.-Respecto de Fideicomisos no hay nada que reportar.

7.- De las inversiones financieras se reporta un saldo de \$ 1,814,943.90 pesos.


**Bienes Muebles, Inmuebles e Intangibles**


8.- y 9.- Los bienes muebles e intangibles en propiedad del Órgano Superior de Fiscalización del Estado de Aguascalientes se integran de la siguiente manera:

<b>BIENES MUEBLES</b>	
EQUIPO DE OFICINA	1,790,063.68
MUEBLES EXCEPTO DE OFICINA Y ESTANTERIA	785,198.63
EQUIPO DE COMPUTO	5,400,764.79
OTROS MOBILIARIOS Y EQUIPOS DE ADMINISTRACION	216,987.80
EQUIPOS Y APARATOS AUDIOVISUALES	53,950.06
CAMARAS FOTOGRAFICAS Y DE VIDEO	42,093.33
AUTOMOVILES Y EQUIPO TERRESTRE	3,836,584.00
SISTEMAS DE AIRE ACONDICIONADO, CALEFACCION Y DE REFRIGERACION	619,118.86
EQUIPO DE COMUNICACIÓN Y TELECOMUNICACION	41,874.62
HERRAMIENTAS Y MAQUINARIA	29,057.33
OTROS EQUIPOS	84,391.79
<b>INTANGIBLES</b>	
SOFTWARE	775,994.03
LICENCIAS INFORMATICAS E INTELECTUALES	490,386.32
<b>TOTAL</b>	<b>14,166,465.24</b>

La depreciación acumulada al 31 de Diciembre de 2023 asciende a \$ 9,175,433.00. Se aplican las tasas de depreciación señaladas por la ley.

El estado de los activos es, en general, el apropiado para ser utilizados para los fines de la entidad.

  
\_\_\_\_\_  
LIC. FRANCISCO MARTÍN MUÑOZ  
CASTILLO  
AUDITOR SUPERIOR

  
\_\_\_\_\_  
MARIO HIRAM BRAVO DE LUNA  
ENCARGADO DE DESPACHO  
DIRECCIÓN ADMINISTRATIVA

CUENTA PÚBLICA, 2023  
ÓRGANO SUPERIOR DE FISCALIZACIÓN DEL ESTADO DE AGUASCALIENTES

**Estimaciones y Deterioros**

10. No se registraron estimaciones y deterioros.

**Otros Activos**

11. No se registraron otros activos.

**Pasivo**

1. Las cuentas de pasivos están integradas por los impuestos generados en el mes de Enero de 2023, pagaderos en febrero del 2023.
2. No hay nada que reportar de Fondos de Bienes de Terceros.
3. No hay nada que reportar en cuanto a Pasivos Diferidos.

**II) NOTAS AL ESTADO DE ACTIVIDADES**

**Ingresos de Gestión**


1.- Los ingresos del Órgano Superior de Fiscalización del Estado de Aguascalientes se encuentran en el renglón de transferencias, subsidios, otras ayudas y asignaciones.

**Participaciones, Aportaciones, Convenios, Incentivos Derivados de la Colaboración Fiscal, Fondos Distintos de Aportaciones, Transferencias, Asignaciones, Subsidios y Subvenciones, y Pensiones y Jubilaciones**

2.- Los ingresos devengados del Órgano Superior de Fiscalización del Estado de Aguascalientes ascienden a \$ 54,214,088.11 pesos.


**Otros Ingresos y Beneficios**

3.- No hay nada que reportar respecto a otros ingresos y beneficios.



---

LIC. FRANCISCO MARTÍN MUÑOZ  
CASTILLO  
AUDITOR SUPERIOR



---

MARIO HIRAM BRAVO DE LUNA  
ENCARGADO DE DESPACHO  
DIRECCIÓN ADMINISTRATIVA

CUENTA PÚBLICA 2023  
ÓRGANO SUPERIOR DE FISCALIZACIÓN DEL ESTADO DE AGUASCALIENTES

**Gastos y Otras Pérdidas**

1. Los gastos se dividen en tres rubros principales, siendo los siguientes:

<b>SERVICIOS PERSONALES</b>	<b>42,751,963.41 pesos</b>
<b>MATERIAS Y SUMINISROS</b>	<b>1,434,867.45 pesos</b>
<b>SERVICIOS GENERALES</b>	<b>7,818,235.88 pesos</b>

**III) NOTAS AL ESTADO DE VARIACIÓN EN LA HACIENDA PÚBLICA**


1. No hay modificaciones a reportar respecto del patrimonio contribuido.
2. Las modificaciones del patrimonio que conformo el Órgano Superior de Fiscalización del Estado de Aguascalientes durante el 2023 un recurso extraordinario \$3,000.000 para efectos de cumplir la operatividad.

**IV) NOTAS AL ESTADO DE FLUJOS DE EFECTIVO**


1. El análisis de los saldos inicial y final que figuran en la última parte del Estado de Situación Financiera en la cuenta de efectivo y equivalentes es como sigue:

Concepto	2023	2022
EFFECTIVO	\$ 6.24	\$ 00.00
BANCOS/TESORERÍA	\$ 2,425,501.94	\$ 2,464,436.34
BANCOS/DEPENDENCIAS Y OTROS	\$ 0.00	\$ 0.00
INVERSIONES TEMPORALES (HASTA 3 MESES)	\$ 0.00	\$ 0.00
FONDOS CON AFECTACIÓN ESPECÍFICA	\$ 0.00	\$ 0.00
DEPÓSITOS DE FONDOS DE TERCEROS EN GARANTÍA Y/O ADMINISTRACIÓN	\$ 0.00	\$ 0.00
OTROS EFECTIVOS Y EQUIVALENTES	\$ 0.00	\$ 0.00
<b>EFFECTIVO Y EQUIVALENTES</b>	<b>\$ 2,425,514.24</b>	<b>\$ 2,464,436.34</b>

2.- Conciliación de los Flujos de Efectivo Netos de las Actividades de Operación y la cuenta de Ahorro/Desahorro antes de Rubros Extraordinarios. A continuación, se presenta un ejemplo de la elaboración de la conciliación.



LIC. FRANCISCO MARTÍN MUÑOZ  
CASTILLO  
AUDITOR SUPERIOR



MARIO HIRAM BRAVO DE LUNA  
ENCARGADO DE DESPACHO  
DIRECCIÓN ADMINISTRATIVA

CUENTA PÚBLICA 2023  
ÓRGANO SUPERIOR DE FISCALIZACIÓN DEL ESTADO DE AGUASCALIENTES

**ORGANO SUPERIOR DE FISCALIZACION DEL ESTADO DE AGUASCALIENTES**  
**Flujo Operacional**  
**Del 01/ene./2023 al 31/dic./2023**

DISPONIBILIDAD AL 1 DE ENERO DE 2023	
INGRESOS Y OTROS BENEFICIOS	
TRANSFERENCIAS, ASIGNACIONES, SUBSIDIOS Y SUBVENCIONES, Y PENSIONES Y	\$54,214,088.11
TOTAL INGRESOS Y OTROS BENEFICIOS	<u>\$54,214,088.11</u>
GASTOS Y OTRAS PERDIDAS	
SERVICIOS PERSONALES	\$42,751,963.41
MATERIALES Y SUMINISTROS	\$1,434,867.45
SERVICIOS GENERALES	\$7,818,235.88
ESTIMACIONES, DEPRECIACIONES, DETERIOROS, OBSOLESCENCIA Y AMORTIZACIONES	\$1,156,173.00
	<u>\$53,161,239.74</u>
DISPONIBILIDAD AL 31 DE DICIEMBRE DE 2023	<u><u>\$1,052,848.37</u></u>
INTEGRACIÓN DE DISPONIBILIDAD AL 31 DE DICIEMBRE DE 2023	
CUENTAS DE BALANCE DEUDORA	
EFFECTIVO	\$6.24
BANCOS/TESORERÍA	\$2,425,501.94
CUENTAS POR COBRAR A CORTO PLAZO	\$3,778.91
DEUDORES DIVERSOS POR COBRAR A CORTO PLAZO	\$49,040.99
OTROS DERECHOS A RECIBIR EFECTIVO O EQUIVALENTES A CORTO PLAZO	\$17,902.10
ANTICIPO A PROVEEDORES POR ADQUISICIÓN DE BIENES Y PRESTACIÓN DE SERVICIOS A	\$4,730,522.37
ANTICIPO A PROVEEDORES POR ADQUISICIÓN DE BIENES INMUEBLES Y MUEBLES A CORTO	\$192,759.46
MOBILIARIO Y EQUIPO DE ADMINISTRACIÓN	\$8,193,014.90
MOBILIARIO Y EQUIPO EDUCACIONAL Y RECREATIVO	\$96,043.39
VEHÍCULOS Y EQUIPO DE TRANSPORTE	\$3,836,584.00
MAQUINARIA, OTROS EQUIPOS Y HERRAMIENTAS	\$774,442.60
SOFTWARE	\$775,994.03
LICENCIAS	\$490,386.32
OTROS ACTIVOS DIFERIDOS	\$522,978.48
	\$22,108,955.73
CUENTAS DE BALANCE ACREADORAS	
DEPRECIACIÓN ACUMULADA DE BIENES MUEBLES	\$8,931,302.92
AMORTIZACIÓN ACUMULADA DE ACTIVOS INTANGIBLES	\$244,130.20
SERVICIOS PERSONALES POR PAGAR A CORTO PLAZO	\$6,999.36
PROVEEDORES POR PAGAR A CORTO PLAZO	\$48,461.58
RETENCIONES Y CONTRIBUCIONES POR PAGAR A CORTO PLAZO	\$531,906.32
PROVISIÓN PARA DEMANDAS Y JUICIOS A CORTO PLAZO	\$18,902.41
APORTACIONES	\$8,927.96
RESULTADOS DE EJERCICIOS ANTERIORES	\$11,265,476.61
	<u>\$21,056,107.36</u>
	<u><u>\$1,052,848.37</u></u>

  
LIC. FRANCISCO MARTÍN MUÑOZ  
CASTILLO

AUDITOR SUPERIOR

  
MARIO HIRAM BRAVO DE LUNA

ENCARGADO DE DESPACHO  
DIRECCIÓN ADMINISTRATIVA


CUENTA PÚBLICA 2023  
 ÓRGANO SUPERIOR DE FISCALIZACIÓN DEL ESTADO DE AGUASCALIENTES

V) CONCILIACIÓN ENTRE LOS INGRESOS PRESUPUESTARIOS Y CONTABLES, ASÍ COMO ENTRE LOS EGRESOS PRESUPUESTARIOS Y LOS GASTOS CONTABLES

La conciliación se presenta atendiendo a lo dispuesto por la Acuerdo por el que se emite el formato de conciliación entre los ingresos presupuestarios y contables, así como entre los egresos presupuestarios y los gastos contables.

**Órgano Superior de Fiscalización del Estado de Aguascalientes**  
**Conciliación entre los Ingresos Presupuestarios y Contables**  
**Correspondiente del 1 de Enero al 31 Diciembre 2023**  
 (Cifras en pesos)

<b>1. Total de Ingresos Presupuestarios</b>	<b>54,214,088.00</b>
<b>2. Más Ingresos Contables No Presupuestarios</b>	<b>0</b>
2.1 Ingresos Financieros	0
2.2 Incremento por Variación de Inventarios	0
2.3 Disminución del Exceso de Estimaciones por Pérdida o Deterioro u Obsolescencia	0
2.4 Disminución del Exceso de Provisiones	0
2.5 Otros Ingresos y Beneficios Varios	0
2.6 Otros Ingresos Contables No Presupuestarios	0
<b>3. Menos Ingresos Presupuestarios No Contables</b>	<b>0</b>
3.1 Aprovechamientos Patrimoniales	0
3.2 Ingresos Derivados de Financiamientos	0
3.3 Otros Ingresos Presupuestarios No Contables	0
<b>4. Total de Ingresos Contables</b>	<b>54,214,088.00</b>

  
 LIC. FRANCISCO MARTÍN MUÑOZ  
 CASTILLO  
 AUDITOR SUPERIOR

  
 MARIO HIRAM BRAVO DE LUNA  
 ENCARGADO DE DESPACHO  
 DIRECCIÓN ADMINISTRATIVA

CUENTA PÚBLICA 2023  
 ÓRGANO SUPERIOR DE FISCALIZACIÓN DEL ESTADO DE AGUASCALIENTES

**Órgano Superior de Fiscalización del Estado de Aguascalientes**

**Conciliación entre los Egresos Presupuestarios y los Gastos Contables  
 Correspondiente del 1 de Enero al 31 de Diciembre  
 de 2023**

(Cifras en pesos)

<b>1. Total de Egresos Presupuestarios</b>	<b>54,184,926</b>
<b>2. Menos Egresos Presupuestarios No Contables</b>	<b>0</b>
2.1 Materias Primas y Materiales de Producción y Comercialización	0
2.2 Materiales y Suministros	0
2.3 Mobiliario y Equipo de Administración	462,690
2.4 Mobiliario y Equipo Educativo y Recreativo	19,319
2.5 Equipo e Instrumental Médico y de Laboratorio	0
2.6 Vehículos y Equipo de Transporte	1,697,850
2.7 Equipo de Defensa y Seguridad	0
2.8 Maquinaria, Otros Equipos y Herramientas	0
2.9 Activos Biológicos	0
2.10 Bienes Inmuebles	0
2.11 Activos Intangibles	0
<b>3. Más Gastos Contables No Presupuestarios</b>	<b>1,156,173</b>
3.1 Estimaciones, Depreciaciones, Deterioros, Obsolescencia y Amortizaciones	1,156,173
3.2 Provisiones	0
3.3 Disminución de Inventarios	0
3.4 Aumento por Insuficiencia de Estimaciones por Pérdida o Deterioro u Obsolescencia	0
3.5 Aumento por Insuficiencia de Provisiones	0
3.6 Otros Gastos	0
3.7 Otros Gastos Contables No Presupuestales	0
<b>4. Total de Gasto Contable</b>	<b>53,161,240</b>

LIC. FRANCISCO MARTÍN MUÑOZ  
 CASTILLO

AUDITOR SUPERIOR

MARIO HIRAM BRAVO DE LUNA

ENCARGADO DE DESPACHO  
 DIRECCIÓN ADMINISTRATIVA

**CUENTA PÚBLICA 2023**  
**ÓRGANO SUPERIOR DE FISCALIZACIÓN DEL ESTADO DE AGUASCALIENTES**

**b) NOTAS DE MEMORIA (CUENTAS DE ORDEN)**

Las cuentas de orden se utilizan para registrar movimientos de valores que no afecten o modifiquen el balance del ente contable, sin embargo, su incorporación en libros es necesaria con fines de recordatorio contable, de control y en general sobre los aspectos administrativos, o bien, para consignar sus derechos o responsabilidades contingentes que puedan, o no, presentarse en el futuro.

Las cuentas que se manejan son las siguientes:

**Cuentas de Orden Contables y Presupuestarias:**


Cuentas de orden Contables no se tiene nada que informar.


Presupuestarias:

**ÓRGANO SUPERIOR DE FISCALIZACIÓN ESTADO DE**  
**Balanza de Comprobación del 01/ene./2023 al 31/dic./2023**

Cuentas con saldos y movimientos acumulado. (De la  
 cuenta: 8110 a la 8270)

Nat.	Cuenta	Nombre de la cuenta	SALDO ANTERIOR		MOVIMIENTOS		SALDO ACTUAL	
			DEUDOR	ACREEDOR	DEUDOR	ACREEDOR	DEUDOR	ACREEDOR
D	8110	LEY DE INGRESOS ESTIMADA	\$0.00	\$0.00	\$46,244,200.00	\$0.00	\$46,244,200.00	\$0.00
A	8120	LEY DE INGRESOS POR EJECUTAR	\$0.00	\$0.00	\$54,214,088.11	\$54,214,088.11	\$0.00	\$0.00
D	8130	MODIFICACIONES A LA LEY DE INGRESOS ESTIMADA	\$0.00	\$0.00	\$7,969,888.11	\$0.00	\$7,969,888.11	\$0.00
A	8140	LEY DE INGRESOS	\$0.00	\$0.00	\$54,214,088.11	\$54,214,088.11	\$0.00	\$0.00
A	8150	LEY DE INGRESOS RECAUDADA	\$0.00	\$0.00	\$0.00	\$54,214,088.11	\$0.00	\$54,214,088.11
A	8210	PRESUPUESTO DE EGRESOS APROBADO	\$0.00	\$0.00	\$0.00	\$46,244,200.00	\$0.00	\$46,244,200.00
D	8220	PRESUPUESTO DE EGRESOS POR	\$0.00	\$0.00	\$69,434,970.04	\$68,219,798.30	\$1,215,171.74	\$0.00
A	8230	MODIFICACIONES AL PRESUPUESTO DE EGRESOS	\$0.00	\$0.00	\$13,984,448.43	\$23,140,345.84	\$0.00	\$9,155,897.41
D	8240	PRESUPUESTO DE EGRESOS	\$0.00	\$0.00	\$54,184,925.67	\$54,184,925.67	\$0.00	\$0.00
D	8250	PRESUPUESTO DE EGRESOS DEVENGADO	\$0.00	\$0.00	\$54,184,925.67	\$54,184,925.67	\$0.00	\$0.00
D	8260	PRESUPUESTO DE EGRESOS EJERCIDO	\$0.00	\$0.00	\$54,184,925.67	\$54,184,925.67	\$0.00	\$0.00
<b>Sumas</b>			\$0.00	\$0.00	\$408,616,459.81	\$462,801,385.48	\$55,429,259.85	\$109,614,185.52

  
 LIC. FRANCISCO MARTÍN MUÑOZ  
 CASTILLO  
 AUDITOR SUPERIOR

  
 MARIO HIRAM BRAVO DE LUNA  
 ENCARGADO DE DESPACHO  
 DIRECCIÓN ADMINISTRATIVA



CUENTA PÚBLICA 2023  
ÓRGANO SUPERIOR DE FISCALIZACIÓN DEL ESTADO DE AGUASCALIENTES

Se informa, de manera agrupada, en estas Notas a los Estados Financieros las cuentas de orden contables y cuentas de orden presupuestario, lo siguiente:

1. Valores en Custodia: nada qué reportar.
2. Tipo de emisión de instrumento: nada qué reportar.
3. Contratos firmados de construcciones: nada qué reportar.
4. No hay nada qué reportar contable ni presupuestalmente de estos aspectos.

**C ) NOTAS DE GESTIÓN ADMINISTRATIVA**

**1. Introducción**


Las Notas de gestión Administrativa revelan el contexto de los aspectos económicos-financieros más relevantes que influyen en las decisiones de este periodo, y que fueron considerados en la elaboración de los Estados Financieros con la finalidad de tener la mayor comprensión de los mismos y sus particularidades.

**2. Panorama Económico y Financiero**

El ente estuvo operando bajo el presupuesto autorizado, para poder ejecutar adquisiciones y gastos contemplados en el presupuesto autorizado original.

**3. Autorización e Historia**

a) El 7 de Mayo de 2008, se publicó en el Diario Oficial de la Federación, el Decreto que contiene las reformas a los artículos 73, 74, 79, 116, 122 y 134 de la Constitución Política de los Estados Unidos Mexicanos, que versan sobre la fiscalización superior federal, las entidades de fiscalización superior locales y la evaluación de los resultados del ejercicio de los recursos públicos



LIC. FRANCISCO MARTÍN MUÑOZ  
CASTILLO  
AUDITOR SUPERIOR



MARIO HIRAM BRAVO DE LUNA  
ENCARGADO DE DESPACHO  
DIRECCIÓN ADMINISTRATIVA

CUENTA PÚBLICA 2023  
ÓRGANO SUPERIOR DE FISCALIZACIÓN DEL ESTADO DE AGUASCALIENTES

De manera específica, las reformas a los artículos 116 y 122 de la Constitución Política de los Estados Unidos Mexicanos, obligan a las legislaturas de los Estados a garantizar a las entidades de fiscalización superior una autonomía técnica y de gestión en el ejercicio de sus atribuciones y para decidir sobre su organización interna, funcionamiento y resoluciones.

En este sentido, las legislaturas de los Estados y del Distrito Federal deberán aprobar las leyes, y en su caso, las reformas que sean necesarias para dar cumplimiento a las nuevas disposiciones contenidas en el Decreto publicado el 7 de mayo de 2008, en un plazo máximo de un año.

La Legislatura Estatal, atendió el requerimiento constitucional, y el 8 de Diciembre de 2008 fue publicado en el Periódico Oficial del Estado de Aguascalientes el Decreto número 144 mediante el cual se adiciona una Sección Única al Capítulo Séptimo de la Constitución Política del Estado de Aguascalientes, integrada con los artículos 27 A, 27 B y 27 C, y con ella se abroga la Contaduría Mayor de Hacienda y nace el Órgano Superior de Fiscalización del Estado de Aguascalientes como una entidad con autonomía técnica y de gestión, con personalidad jurídica y patrimonio propios, que tienen a su cargo la revisión de la cuenta pública, la fiscalización de los ingresos y egresos, la recaudación, la administración, el manejo, la custodia y la aplicación de los recursos públicos, y realizar auditorías sobre el desempeño en el cumplimiento de los objetivos contenidos en los programas federales, estatales y municipales.

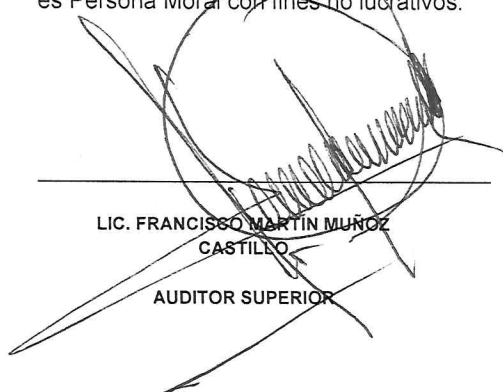
El pasado 21 de noviembre de 2011 fue publicado en el Periódico Oficial del Estado, la Ley de Fiscalización Superior del Estado, y se abroga la Ley Orgánica de la Contaduría Mayor de Hacienda del Estado de Aguascalientes, publicada en el Periódico Oficial del Estado el 21 de junio de 1981 y su Reglamento Interior.

Por su parte, el 16 de enero de 2012 fue publicado en el Periódico Oficial del Estado, el Decreto 140 que contiene el Reglamento Interior del Órgano Superior del Estado.

b) Principales cambios en su estructura: No cuenta con cambios en su estructura

#### 4.- Organización y Objeto Social

- a) Objeto Social: Fortalecer por parte del órgano Superior de Fiscalización del Estado de Aguascaliente la confianza en la ciudadanía en instituciones Ppúblicas
- b) La actividad principal de este Órgano Superior de Fiscalización del Estado de Aguascalientes es coadyuvar a través de la Fiscalización Superior a los entes sujetos de revisión en el transparente, correcto y legal, ejercicio de los recursos públicos, con la finalidad de fortalecer la confianza de la ciudadanía en las instituciones públicas.
- c) El ejercicio fiscal que comprenden los presentes Estados Financieros es del 1 al 31 Enero 2023.
- d) El régimen jurídico al que se sujeta este Órgano Superior de Fiscalización del Estado de Aguascalientes es Persona Moral con fines no lucrativos.

  
\_\_\_\_\_  
LIC. FRANCISCO MARTÍN MUÑOZ  
CASTILLO  
AUDITOR SUPERIOR

  
\_\_\_\_\_  
MARIO HIRAM BRAVO DE LUNA  
ENCARGADO DE DESPACHO  
DIRECCIÓN ADMINISTRATIVA

CUENTA PÚBLICA 2023  
ÓRGANO SUPERIOR DE FISCALIZACIÓN DEL ESTADO DE AGUASCALIENTES

e) Derivado del punto anterior, las obligaciones fiscales a que se sujeta este ente son las siguientes:

Entero de las retenciones mensuales de ISR de sueldos y salarios.  
Declaración informativa anual de pagos y retenciones de servicios profesionales.  
Declaración informativa de retenciones de ISR por arrendamiento de inmuebles.  
Entero mensual de retenciones de ISR de ingresos por arrendamiento.  
Entero de retenciones mensuales de ISR por ingresos asimilados a salarios.  
Declaración informativa del subsidio para el empleo.  
Entero de retención de ISR por servicios profesionales, mensual.  
Declaración informativa de retenciones de ISR por sueldos y salarios e ingresos asimilados a salarios.  
Declaración y entero del ISN  
Entero mensual IMSS  
Entero quincenal ISSSSPEA

f) La estructura organizacional de este Órgano Superior de Fiscalización del Estado de Aguascalientes se conforma por el Auditor Superior, Secretario Técnico, las direcciones de Auditoría, Desempeño, Planeación, Administrativa y Jurídica; los correspondientes jefes de departamento de cada dirección, así como el cuerpo de auditores, y la Coordinación de Normatividad, Transparencia y Archivo y la Coordinación de Responsabilidades Administrativas.

g) Fideicomisos, mandatos y análogos .El órgano Superior de Fiscalización del estado de Aguascalientes no cuenta con estos rubros

**5. Bases de Preparación de los Estados Financieros**


a) Los presentes Estados Financieros se encuentran expresados en moneda nacional y han sido elaborados en conformidad con las disposiciones de la Ley general de Contabilidad Gubernamental que entro en vigor el 1 de enero del 2019, así como, los acuerdos y documentos emitidos por el Consejo Nacional de Armonización Contable (CONAC) aplicables.

b) De la misma manera el órgano Superior de Fiscalización del Estado de Aguascalientes aplica la normatividad para la valuación y reconocimiento los diferentes rubros financieros para la medición y elaboración de los estados financieros

La base de medición utilizada en el registro de las operaciones para la elaboración de los Estado Financieros es a costo histórico, no contamos con bienes inmuebles.



\_\_\_\_\_  
LIC. FRANCISCO MARTÍN MUÑOZ  
CASTILLO  
AUDITOR SUPERIOR



\_\_\_\_\_  
MARIO HIRAM BRAVO DE LUNA  
ENCARGADO DE DESPACHO  
DIRECCIÓN ADMINISTRATIVA

CUENTA PÚBLICA 2023  
ÓRGANO SUPERIOR DE FISCALIZACIÓN DEL ESTADO DE AGUASCALIENTES

Para el registro de operaciones contables y presupuestarias se sigue la normatividad emitida por el CONAC.

c) Los postulados básicos utilizados en el OSFAGS son los que se enumeran a continuación:

1. Sustancia Económica.
2. Entes Públicos.
3. Existencia permanente.
4. Revelación suficiente.
5. Importancia relativa.
6. Registro e integración presupuestaria.
7. Devengo Contable.
8. Valuación.
9. Dualidad económica.
10. Consistencia.

d) Normatividad supletoria: No se cuenta con normatividad supletoria.

e) El OSFAGS cumple con la base devengado de acuerdo con la Ley de Contabilidad Gubernamental.

**6. Políticas de Contabilidad Significativas**

- a) El Órgano Superior de Fiscalización del Estado de Aguascalientes no tiene nada que informar en este punto.
- b) El Órgano Superior de Fiscalización del Estado de Aguascalientes no tiene nada que informar en este punto.
- c) El Órgano Superior de Fiscalización del Estado de Aguascalientes no tiene nada que informar en este punto.
- d) El Órgano Superior de Fiscalización del Estado de Aguascalientes no tiene nada que informar en este punto.
- e) El Órgano Superior de Fiscalización del Estado de Aguascalientes no tiene nada que informar en este punto.
- f) El Órgano Superior de Fiscalización del Estado de Aguascalientes no tiene nada que informar en este punto.
- g) El Órgano Superior de Fiscalización del Estado de Aguascalientes no tiene nada que informar en este punto.
- h) El Órgano Superior de Fiscalización del Estado de Aguascalientes no tiene nada que informar en este punto.
- i) El Órgano Superior de Fiscalización del Estado de Aguascalientes no tiene nada que informar en este punto.
- j) El Órgano Superior de Fiscalización del Estado de Aguascalientes no tiene nada que informar en este punto.

**7. Posición en Moneda Extranjera y Protección por Riesgo Cambiario**

- a) El Órgano Superior de Fiscalización del Estado de Aguascalientes no tiene nada que informar en este punto.
- b) El Órgano Superior de Fiscalización del Estado de Aguascalientes no tiene nada que informar en este punto.
- c) El Órgano Superior de Fiscalización del Estado de Aguascalientes no tiene nada que informar en este punto.
- d) El Órgano Superior de Fiscalización del Estado de Aguascalientes no tiene nada que informar en este punto.
- e) El Órgano Superior de Fiscalización del Estado de Aguascalientes no tiene nada que informar en este punto.



LIC. FRANCISCO MARTÍN MUÑOZ  
CASTILLO

AUDITOR SUPERIOR



MARIO HIRAM BRAVO DE LUNA

ENCARGADO DE DESPACHO  
DIRECCIÓN ADMINISTRATIVA

CUENTA PÚBLICA 2023  
ÓRGANO SUPERIOR DE FISCALIZACIÓN DEL ESTADO DE AGUASCALIENTES

**8. Reporte Analítico del Activo**


- a) Las tasas utilizadas para la depreciación de los bienes muebles propiedad del Órgano Superior de Fiscalización del Estado de Aguascalientes, son de acuerdo a la normatividad emitida por el CONAC.
- b) No se realizaron cambios en los porcentajes de depreciación; no se presentaron circunstancias de carácter significativo que afecten el activo, tales como bienes en garantía, señalados en embargos, litigios, títulos de Inversiones entregadas en garantías, baja significativa del valor de inversiones financieras, etc.
- c) El Órgano Superior de Fiscalización del Estado de Aguascalientes no cuenta con gastos capitalizados en el ejercicio
- d) El Órgano Superior de Fiscalización del Estado de Aguascalientes no tiene inversiones financieras
- e) El Órgano Superior de Fiscalización del Estado de Aguascalientes no cuenta con bienes construidos
- f) El Órgano Superior de Fiscalización del Estado de Aguascalientes no tiene nada que informar en este punto.
- g) El Órgano Superior de Fiscalización del Estado de Aguascalientes no se realizaron dismantelamientos de Activos
- h) El Órgano Superior de Fiscalización del Estado de Aguascalientes no tiene nada que informar en este punto.

**Adicionalmente**

- a) El Órgano Superior de Fiscalización del Estado de Aguascalientes no tiene nada que informar en este punto
- b) El Órgano Superior de Fiscalización del Estado de Aguascalientes no tiene nada que informar en este punto
- c) El Órgano Superior de Fiscalización del Estado de Aguascalientes no tiene nada que informar en este punto.
- d) El Órgano Superior de Fiscalización del Estado de Aguascalientes no tiene nada que informar en este punto.
- e) El Órgano Superior de Fiscalización del Estado de Aguascalientes no tiene nada que informar en este punto.


**9. Fideicomisos, Mandatos y Análogos**

- a) Nada que informar en este punto.
- b) Nada que informar en este punto



LIC. FRANCISCO MARTÍN MUÑOZ  
CASTILLO

AUDITOR SUPERIOR



MARIO HIRAM BRAVO DE LUNA

ENCARGADO DE DESPACHO  
DIRECCIÓN ADMINISTRATIVA

CUENTA PÚBLICA 2023  
 ÓRGANO SUPERIOR DE FISCALIZACIÓN DEL ESTADO DE AGUASCALIENTES

10. Reporte de la Recaudación

a y b) Ingresos recaudados y proyección al 31 de diciembre, se presenta de manera detallada en la siguiente tabla.

**ORGANO SUPERIOR DE FISCALIZACION DEL ESTADO DE AGUASCALIENTES**  
**Estado Analítico de Ingresos Presupuestales**  
**Del 01 Enero 31 Diciembre 2023**

Fuente de Ingresos	Ley de Ingresos Estimada	Ampliaciones / (Reducciones)	Ley de Ingresos Modificada	Ingresos Devengados	Ingresos Recaudados
MINISTRACIONES FINANZAS	\$46,244,200.00	\$7,969,888.11	\$54,214,088.11	\$54,214,088.11	\$54,214,088.11
2 AL MILLAR	\$46,244,200.00	\$0.00	\$46,244,200.00	\$46,244,200.00	\$46,244,200.00
PRODUCTOS FINANCIEROS	\$0.00	\$4,468,900.96	\$4,468,900.96	\$4,468,900.96	\$4,468,900.96
OTROS INGRESOS GASTO CORRIENTE	\$0.00	\$341,345.51	\$341,345.51	\$341,345.51	\$341,345.51
OTROS INGRESOS GASTO CORRIENTE	\$0.00	\$3,159,641.64	\$3,159,641.64	\$3,159,641.64	\$3,159,641.64
<b>Total</b>	<b>\$46,244,200.00</b>	<b>\$7,969,888.11</b>	<b>\$54,214,088.11</b>	<b>\$54,214,088.11</b>	<b>\$54,214,088.11</b>

  
 LIC. FRANCISCO MARTÍN MUÑOZ CASTILLO  
 AUDITOR SUPERIOR

  
 MARIO HIRAM BRAVO DE LUNA  
 ENCARGADO DE DESPACHO  
 DIRECCIÓN ADMINISTRATIVA

CUENTA PÚBLICA 2023  
ÓRGANO SUPERIOR DE FISCALIZACIÓN DEL ESTADO DE AGUASCALIENTES

**11. Información sobre la Deuda y el Reporte Analítico de la Deuda**

- a) Nada que informar en este punto.
- b) Nada que informar en este punto

**12.- Calificaciones otorgadas**

Nada que informar en este punto.

**13. Proceso de Mejora**

a) El Órgano Superior de Fiscalización del Estado de Aguascalientes sus principales políticas de control interno siempre se rige bajo las que están establecidas dentro de su normatividad vigente y aplicable.

b) El Órgano Superior de Fiscalización del Estado de Aguascalientes Mejorar la capacidad de prevenir y combatir de manera efectiva la corrupción y la impunidad ser mas eficaz en las auditorias realizadas a las entidades fiscalizadas

**14. Información por Segmentos**

No es necesario presentar información segmentada.

**15. Eventos Posteriores al Cierre**


Nada que informar en este punto.

**16. Partes Relacionadas**

No existen partes relacionadas que pudieran ejercer influencia significativa sobre la toma de decisiones financieras y operativas.

**17. Responsabilidad Sobre la Presentación Razonable de la Información Contable.**

"Bajo protesta de decir verdad declaramos que los Estados Financieros y sus notas, son razonablemente correctos y son responsabilidad del emisor".



LIC. FRANCISCO MARTÍN MUÑOZ  
CASTILLO

AUDITOR SUPERIOR



MARIO HIRAM BRAVO DE LUNA

ENCARGADO DE DESPACHO  
DIRECCIÓN ADMINISTRATIVA



OSFAGS  
ÓRGANO SUPERIOR  
DE FISCALIZACIÓN  
DEL ESTADO DE AGUASCALIENTES

Cuenta Pública 2023  
Órgano Superior de Fiscalización del Estado de Aguascalientes  
Estado Analítico del Activo  
Del 1 de Enero al 31 de Diciembre de 2023  
(Cifras en Pesos)

Concepto	Saldo Inicial	Cargos del Periodo	Abonos del Periodo	Saldo Final	Variación del Periodo
<b>ACTIVO</b>	<b>12,042,567</b>	<b>174,023,933</b>	<b>173,132,978</b>	<b>12,933,523</b>	<b>890,955</b>
<b>Activo Circulante</b>	<b>7,552,242</b>	<b>171,844,074</b>	<b>171,976,805</b>	<b>7,419,512</b>	<b>-132,730</b>
Efectivo y Equivalentes	2,464,436	117,319,431	117,358,360	2,425,508	-38,928
Derechos a Recibir Efectivo o Equivalentes	164,524	54,503,943	54,597,745	70,722	-93,802
Derechos a Recibir Bienes o Servicios	4,923,282	20,700	20,700	4,923,282	0
Inventarios	0	0	0	0	0
Almacenes	0	0	0	0	0
Estimación por Pérdida o Deterioro de Activos Circulantes	0	0	0	0	0
Otros Activos Circulantes	0	0	0	0	0
<b>Activo No Circulante</b>	<b>4,490,325</b>	<b>2,179,859</b>	<b>1,156,173</b>	<b>5,514,011</b>	<b>1,023,686</b>
Inversiones Financieras a Largo Plazo	0	0	0	0	0
Derechos a Recibir Efectivo o Equivalentes a Largo Plazo	0	0	0	0	0
Bienes Inmuebles, Infraestructura y Construcciones en Proceso	0	0	0	0	0
Bienes Muebles	10,720,226	2,179,859	0	12,900,085	2,179,859
Activos Intangibles	1,266,380	0	0	1,266,380	0
Depreciación, Deterioro y Amortización Acumulada de Bienes	-8,019,260	0	1,156,173	-9,175,433	-1,156,173
Activos Diferidos	522,978	0	0	522,978	0
Estimación por Pérdida o Deterioro de Activos no Circulantes	0	0	0	0	0
Otros Activos no Circulantes	0	0	0	0	0

Bajo protesta de decir verdad declaramos que los Estados Financieros y sus notas, son razonablemente correctos y son responsabilidad del emisor.

LIC. FRANCISCO MARTÍN MUÑOZ CASTILLO  
AUDITOR SUPERIOR

MARIO HIRAM BRAVO DE LUNA  
ENCARGADO DE DESPACHO DE LA DIR ADMIVA





OSFAGS  
ORGANO SUPERIOR  
DE FISCALIZACIÓN  
DEL ESTADO DE AGUASCALIENTES

Cuenta Pública 2023  
Órgano Superior de Fiscalización del Estado de Aguascalientes  
Estado Analítico de la Deuda y Otros Pasivos  
Del 1 de Enero al 31 de Diciembre de 2023  
(Cifras en Pesos)

Denominación de las Deudas	Moneda de Contratación	Institución o País Acreedor	Saldo Inicial del Periodo	Saldo Final del Periodo
<b>DEUDA PÚBLICA</b>				
<b>Corto Plazo</b>				
<b>Deuda Interna</b>			0	0
Instituciones de Crédito	Peso	México	0	0
Títulos y Valores	Peso	México	0	0
Arrendamientos Financieros	Peso	México	0	0
<b>Deuda Externa</b>			0	0
Organismos Financieros Internacionales	Peso	México	0	0
Deuda Bilateral	Peso	México	0	0
Títulos y Valores	Peso	México	0	0
Arrendamientos Financieros	Peso	México	0	0
<b>Subtotal de Deuda Pública a Corto Plazo</b>			0	0
<b>Largo Plazo</b>				
<b>Deuda Interna</b>			0	0
Instituciones de Crédito	Peso	México	0	0
Títulos y Valores	Peso	México	0	0
Arrendamientos Financieros	Peso	México	0	0
<b>Deuda Externa</b>			0	0
Organismos Financieros Internacionales	Peso	México	0	0
Deuda Bilateral	Peso	México	0	0
Títulos y Valores	Peso	México	0	0
Arrendamientos Financieros	Peso	México	0	0
<b>Subtotal de Deuda Pública a Largo Plazo</b>			0	0
<b>Total de Otros Pasivos</b>	Peso	México	766,261	606,270
<b>Total de Deuda Pública y Otros Pasivos</b>			766,261	606,270

Bajo protesta de decir verdad declaramos que los Estados Financieros y sus notas, son razonablemente correctos y son responsabilidad del emisor.

LIC. FRANCISCO MARTÍN MUÑOZ CASTILLO  
AUDITOR SUPERIOR

MARIO HIRAM BRAVO DE LUNA  
ENCARGADO DE DESPACHO DE LA DIR ADMIVA



OSFAGS  
ÓRGANO SUPERIOR  
DE FISCALIZACIÓN  
DEL ESTADO DE AGUASCALIENTES

ÓRGANO SUPERIOR DE FISCALIZACIÓN DEL ESTADO DE  
AGUASCALIENTES

# Presupuestaria

A handwritten signature in black ink, consisting of a large, stylized letter 'A' followed by a horizontal stroke.

A handwritten signature in black ink, consisting of a large, stylized letter 'P' followed by a horizontal stroke.

CUENTA PÚBLICA 2023



Rubro de Ingresos	Ingreso					Diferencia (6= 5 - 1)
	Estimado (1)	Ampliaciones y Reducciones (2)	Modificado (3= 1 + 2)	Devengado (4)	Recaudado (5)	
Impuestos	0	0	0	0	0	0
Cuotas y Aportaciones de Seguridad Social	0	0	0	0	0	0
Contribuciones de Mejoras	0	0	0	0	0	0
Derechos	0	0	0	0	0	0
Productos	0	0	0	0	0	0
Aprovechamientos	0	0	0	0	0	0
Ingresos por Venta de Bienes, Prestación de Servicios y Otros Ingresos	0	0	0	0	0	0
Participaciones, Aportaciones, Convenios, Incentivos Derivados de la Colaboración Fiscal y Fondos Distintos de Aportaciones	0	0	0	0	0	0
Transferencias, Asignaciones, Subsidios y Subvenciones, y Pensiones y Jubilaciones	46,244,200	7,969,888	54,214,088	54,214,088	54,214,088	7,969,888
Ingresos Derivados de Financiamientos	0	0	0	0	0	0
<b>Total</b>	<b>46,244,200</b>	<b>7,969,888</b>	<b>54,214,088</b>	<b>54,214,088</b>	<b>54,214,088</b>	<b>7,969,888</b>
<b>Ingresos excedentes</b>						<b>7,969,888</b>

Estado Analítico de Ingresos Por Fuente de Financiamiento	Ingreso					Diferencia (6= 5 - 1)
	Estimado (1)	Ampliaciones y Reducciones (2)	Modificado (3= 1 + 2)	Devengado (4)	Recaudado (5)	
<b>Ingresos del Poder Ejecutivo Federal o Estatal y de los Municipios</b>	0	0	0	0	0	0
Impuestos	0	0	0	0	0	0
Cuotas y Aportaciones de Seguridad Social	0	0	0	0	0	0
Contribuciones de Mejoras	0	0	0	0	0	0
Derechos	0	0	0	0	0	0
Productos	0	0	0	0	0	0
Aprovechamientos	0	0	0	0	0	0
Participaciones, Aportaciones, Convenios, Incentivos Derivados de la Colaboración Fiscal y Fondos Distintos de Aportaciones	0	0	0	0	0	0
Transferencias, Asignaciones, Subsidios y Subvenciones, y Pensiones y Jubilaciones	0	0	0	0	0	0
<b>Ingresos de los Entes Públicos de los Poderes Legislativo y Judicial, de los Órganos Autónomos y del Sector Paraestatal o Paramunicipal, así como de las Empresas Productivas del Estado</b>	<b>46,244,200</b>	<b>7,969,888</b>	<b>54,214,088</b>	<b>54,214,088</b>	<b>54,214,088</b>	<b>7,969,888</b>
Cuotas y Aportaciones de Seguridad Social	0	0	0	0	0	0
Productos	0	0	0	0	0	0
Ingresos por Venta de Bienes, Prestación de Servicios y Otros Ingresos	0	0	0	0	0	0
Transferencias, Asignaciones, Subsidios y Subvenciones, y Pensiones y Jubilaciones	46,244,200	7,969,888	54,214,088	54,214,088	54,214,088	7,969,888
<b>Ingresos derivados de financiamiento</b>	0	0	0	0	0	0
Ingresos Derivados de Financiamientos	0	0	0	0	0	0
<b>Total</b>	<b>46,244,200</b>	<b>7,969,888</b>	<b>54,214,088</b>	<b>54,214,088</b>	<b>54,214,088</b>	<b>7,969,888</b>
<b>Ingresos excedentes</b>						<b>7,969,888</b>

LIC. FRANCISCO MARTÍN MUÑOZ CASTILLO  
AUDITOR SUPERIOR

MARIO HIRAM BRAVO DE LUNA  
ENCARGADO DE DESPACHO DE LA DIR ADMIVA



OSFAGS  
ORGANO SUPERIOR  
DE FISCALIZACIÓN  
DEL ESTADO DE AGUASCALIENTES

Cuenta Pública 2023  
Órgano Superior de Fiscalización del Estado de Aguascalientes  
Estado Analítico del Ejercicio del Presupuesto de Egresos  
Clasificación Administrativa  
Del 1 de Enero al 31 de Diciembre de 2023

Concepto	Egresos					Subejercicio 6 = (3-4)
	Aprobado 1	Ampliaciones/ (Reducciones) 2	Modificado 3 = (1+2)	Devengado 4	Pagado 5	
Poder Ejecutivo	0	0	0	0	0	0
Poder Legislativo	46,244,200	9,155,897	55,400,097	54,184,926	54,184,926	1,215,172
Poder Judicial	0	0	0	0	0	0
Órganos Autónomos	0	0	0	0	0	0
<b>Total del Gasto</b>	<b>46,244,200</b>	<b>9,155,897</b>	<b>55,400,097</b>	<b>54,184,926</b>	<b>54,184,926</b>	<b>1,215,172</b>

LIC. FRANCISCO MARTÍN MENDOZ CASTILLO  
AUDITOR SUPERIOR

MARIO HIRAM BRAVO DE LUNA  
ENCARGADO DE DESPACHO DE LA DIR ADMIVA



OSFAGS  
ORGANO SUPERIOR  
DE FISCALIZACION  
DEL ESTADO DE AGUASCALIENTES

Cuenta Pública 2023  
Órgano Superior de Fiscalización del Estado de Aguascalientes  
Estado Analítico del Ejercicio del Presupuesto de Egresos  
Clasificación Económica (por Tipo de Gasto)  
Del 1 de Enero al 31 de Diciembre de 2023

Concepto	Egresos					Subejercicio 6 = (3 - 4)
	Aprobado	Ampliaciones/ (Reducciones)	Modificado	Devengado	Pagado	
	1	2	3 = (1 + 2)	4	5	
Gasto Corriente	45,000,000	8,157,121	53,157,121	52,005,067	52,005,067	1,152,054
Gasto de Capital	1,244,200	998,777	2,242,977	2,179,859	2,179,859	63,118
Amortización de la Deuda y Disminución de Pasivos	0	0	0	0	0	0
Pensiones y Jubilaciones	0	0	0	0	0	0
Participaciones	0	0	0	0	0	0
<b>Total del Gasto</b>	<b>46,244,200</b>	<b>9,155,897</b>	<b>55,400,097</b>	<b>54,184,926</b>	<b>54,184,926</b>	<b>1,215,172</b>

LIC. FRANCISCO MARTÍN MONZ CASTILLO  
AUDITOR SUPERIOR

MARIO HIRAM BRAVO DE LUNA  
ENCARGADO DE DESPACHO DE LA DIR ADMIVA



**Cuenta Pública 2023**  
**Órgano Superior de Fiscalización del Estado de Aguascalientes**  
**Estado Analítico del Ejercicio del Presupuesto de Egresos**  
**Clasificación por Objeto del Gasto (Capítulo y Concepto)**  
**Del 1 de Enero al 31 de Diciembre de 2023**


Concepto	Egresos					Subejercicio 6 = (3 + 4)
	Aprobado	Ampliaciones/ (Reducciones)	Modificado	Devengado	Pagado	
	1	2	3 = (1 + 2)	4	5	
<b>Servicios Personales</b>	<b>37,000,000</b>	<b>5,751,963</b>	<b>42,751,963</b>	<b>42,751,963</b>	<b>42,751,963</b>	<b>0</b>
Remuneraciones al Personal de Carácter Permanente	14,830,000	1,726,338	16,556,338	16,556,338	16,556,338	0
Remuneraciones al Personal de Carácter Transitorio	232,800	-45,800	187,000	187,000	187,000	0
Remuneraciones Adicionales y Especiales	10,073,800	1,483,146	11,556,946	11,556,946	11,556,946	0
Seguridad Social	5,127,600	1,180,025	6,307,625	6,307,625	6,307,625	0
Otras Prestaciones Sociales y Económicas	6,443,300	320,705	6,764,005	6,764,005	6,764,005	0
Previsiones	0	0	0	0	0	0
Pago de Estímulos a Servidores Públicos	292,500	1,087,549	1,380,049	1,380,049	1,380,049	0
<b>Materiales y Suministros</b>	<b>1,500,000</b>	<b>197,535</b>	<b>1,697,535</b>	<b>1,434,867</b>	<b>1,434,867</b>	<b>262,667</b>
Materiales de Administración, Emisión de Documentos y Artículos Oficiales	544,800	204,893	749,693	653,905	653,905	95,788
Alimentos y Utensilios	303,600	11,075	314,675	234,872	234,872	79,803
Materias Primas y Materiales de Producción y Comercialización	0	0	0	0	0	0
Materiales y Artículos de Construcción y de Reparación	45,600	-2,515	43,085	12,390	12,390	30,695
Productos Químicos, Farmacéuticos y de Laboratorio	162,000	-102,796	59,204	2,823	2,823	56,381
Combustibles, Lubricantes y Aditivos	429,600	78,405	508,005	508,005	508,005	0
Vestuario, Blancos, Prendas de Protección y Artículos Deportivos	0	7,335	7,335	7,335	7,335	0
Materiales y Suministros Para Seguridad	0	0	0	0	0	0
Herramientas, Refacciones y Accesorios Menores	14,400	1,137	15,537	15,537	15,537	0
<b>Servicios Generales</b>	<b>6,500,000</b>	<b>2,207,623</b>	<b>8,707,623</b>	<b>7,818,236</b>	<b>7,818,236</b>	<b>889,387</b>
Servicios Básicos	658,800	-41,493	617,307	269,376	269,376	347,931
Servicios de Arrendamiento	1,777,200	742,071	2,519,271	2,433,997	2,433,997	85,275
Servicios Profesionales, Científicos, Técnicos y Otros Servicios	2,277,600	782,129	3,059,729	2,867,235	2,867,235	192,494
Servicios Financieros, Bancarios y Comerciales	205,200	13,516	218,716	202,429	202,429	16,287
Servicios de Instalación, Reparación, Mantenimiento y Conservación	1,035,200	-134,905	900,295	684,238	684,238	216,056
Servicios de Comunicación Social y Publicidad	0	0	0	0	0	0
Servicios de Traslado y Viáticos	8,400	92,958	101,358	98,060	98,060	3,298
Servicios Oficiales	84,000	405,387	489,387	485,681	485,681	3,706
Otros Servicios Generales	453,600	347,959	801,559	777,219	777,219	24,340
<b>Transferencias, Asignaciones, Subsidios y Otras Ayudas</b>	<b>0</b>	<b>0</b>	<b>0</b>	<b>0</b>	<b>0</b>	<b>0</b>
Transferencias Internas y Asignaciones al Sector Público	0	0	0	0	0	0
Transferencias al Resto del Sector Público	0	0	0	0	0	0
Subsidios y Subvenciones	0	0	0	0	0	0
Ayudas Sociales	0	0	0	0	0	0
Pensiones y Jubilaciones	0	0	0	0	0	0
Transferencias a Fideicomisos, Mandatos y Otros Análogos	0	0	0	0	0	0
Transferencias a la Seguridad Social	0	0	0	0	0	0
Donativos	0	0	0	0	0	0
Transferencias al Exterior	0	0	0	0	0	0
<b>Bienes Muebles, Inmuebles e Intangibles</b>	<b>1,244,200</b>	<b>998,777</b>	<b>2,242,977</b>	<b>2,179,859</b>	<b>2,179,859</b>	<b>63,118</b>
Mobiliario y Equipo de Administración	599,600	-136,910	462,690	462,690	462,690	0
Mobiliario y Equipo Educativo y Recreativo	0	19,319	19,319	19,319	19,319	0
Equipo e Instrumental Médico y de Laboratorio	0	0	0	0	0	0
Vehículos y Equipo de Transporte	0	1,760,968	1,760,968	1,697,850	1,697,850	63,118
Equipo de Defensa y Seguridad	0	0	0	0	0	0
Maquinaria, Otros Equipos y Herramientas	198,200	-198,200	0	0	0	0



**Cuenta Pública 2023**  
**Órgano Superior de Fiscalización del Estado de Aguascalientes**  
**Estado Analítico del Ejercicio del Presupuesto de Egresos**  
**Clasificación por Objeto del Gasto (Capítulo y Concepto)**  
**Del 1 de Enero al 31 de Diciembre de 2023**

Concepto	Egresos					Subejercicio
	Aprobado	Ampliaciones/ (Reducciones)	Modificado	Devengado	Pagado	
	1	2	3 = {1 + 2}	4	5	6 = {3 + 4}
Activos Biológicos	0	0	0	0	0	0
Bienes Inmuebles	0	0	0	0	0	0
Activos Intangibles	446,400	-446,400	0	0	0	0
<b>Inversión Pública</b>	0	0	0	0	0	0
Obra Pública en Bienes de Dominio Público	0	0	0	0	0	0
Obra Pública en Bienes Propios	0	0	0	0	0	0
Proyectos Productivos y Acciones de Fomento	0	0	0	0	0	0
<b>Inversiones Financieras y Otras Provisiones</b>	0	0	0	0	0	0
Inversiones Para el Fomento de Actividades Productivas	0	0	0	0	0	0
Acciones y Participaciones de Capital	0	0	0	0	0	0
Compra de Títulos y Valores	0	0	0	0	0	0
Concesión de Préstamos	0	0	0	0	0	0
Inversiones en Fideicomisos, Mandatos y Otros Análogos	0	0	0	0	0	0
Otras Inversiones Financieras	0	0	0	0	0	0
Provisiones para Contingencias y Otras Erogaciones Especiales	0	0	0	0	0	0
<b>Participaciones y Aportaciones</b>	0	0	0	0	0	0
Participaciones	0	0	0	0	0	0
Aportaciones	0	0	0	0	0	0
Convenios	0	0	0	0	0	0
<b>Deuda Pública</b>	0	0	0	0	0	0
Amortización de la Deuda Pública	0	0	0	0	0	0
Intereses de la Deuda Pública	0	0	0	0	0	0
Comisiones de la Deuda Pública	0	0	0	0	0	0
Gastos de la Deuda Pública	0	0	0	0	0	0
Costo por Coberturas	0	0	0	0	0	0
Apoyos Financieros	0	0	0	0	0	0
Adeudos de Ejercicios Fiscales Anteriores (Adefas)	0	0	0	0	0	0
<b>Total del Gasto</b>	<b>46,244,200</b>	<b>9,155,897</b>	<b>55,400,097</b>	<b>54,184,926</b>	<b>54,184,926</b>	<b>1,215,172</b>

  
 LIC. FRANCISCO MARTÍN MUÑOZ CASTILLO  
 AUDITOR SUPERIOR

  
 MARIO HIRAM BRAVO DE LUNA  
 ENCARGADO DE DESPACHO DE LA DIR ADMIVA

Concepto	Egresos					Subejercicio 6 = (3 - 4)
	Aprobado	Ampliaciones/ (Reducciones)	Modificado	Devengado	Pagado	
	1	2	3 = (1 + 2)	4	5	
<b>Gobierno</b>	46,244,200	9,155,897	55,400,097	54,184,926	54,184,926	1,215,172
Legislación	46,244,200	9,155,897	55,400,097	54,184,926	54,184,926	1,215,172
Justicia	0	0	0	0	0	0
Coordinación de la Política de Gobierno	0	0	0	0	0	0
Relaciones Exteriores	0	0	0	0	0	0
Asuntos Financieros y Hacendarios	0	0	0	0	0	0
Seguridad Nacional	0	0	0	0	0	0
Asuntos de Orden Público y de Seguridad Interior	0	0	0	0	0	0
Otros Servicios Generales	0	0	0	0	0	0
<b>Desarrollo Social</b>	0	0	0	0	0	0
Protección Ambiental	0	0	0	0	0	0
Vivienda y Servicios a la Comunidad	0	0	0	0	0	0
Salud	0	0	0	0	0	0
Recreación, Cultura y Otras Manifestaciones Sociales	0	0	0	0	0	0
Educación	0	0	0	0	0	0
Protección Social	0	0	0	0	0	0
Otros Asuntos Sociales	0	0	0	0	0	0
<b>Desarrollo Económico</b>	0	0	0	0	0	0
Asuntos Económicos, Comerciales y Laborales en General	0	0	0	0	0	0
Agropecuaria, Silvicultura, Pesca y Caza	0	0	0	0	0	0
Combustibles y Energía	0	0	0	0	0	0
Minería, Manufacturas y Construcción	0	0	0	0	0	0
Transporte	0	0	0	0	0	0
Comunicaciones	0	0	0	0	0	0
Turismo	0	0	0	0	0	0
Ciencia, Tecnología e Innovación	0	0	0	0	0	0
Otras Industrias y Otros Asuntos Económicos	0	0	0	0	0	0
<b>Otras no Clasificadas en Funciones Anteriores</b>	0	0	0	0	0	0
Transacciones de la Deuda Pública / Costo Financiero de la Deuda	0	0	0	0	0	0
Transferencias, Participaciones y Aportaciones entre Diferentes Niveles y Ordenes de Gobierno	0	0	0	0	0	0
Saneamiento del Sistema Financiero	0	0	0	0	0	0
Adeudos de Ejercicios Fiscales Anteriores	0	0	0	0	0	0
<b>Total del Gasto</b>	<b>46,244,200</b>	<b>9,155,897</b>	<b>55,400,097</b>	<b>54,184,926</b>	<b>54,184,926</b>	<b>1,215,172</b>

LIC. FRANCISCO MARTÍN MENDOZA CASTILLO  
AUDITOR SUPERIOR

MARIO HIRAM BRAVO DE LUNA  
ENCARGADO DE DESPACHO DE LA DIR ADMIVA






OSFAGS  
 ÓRGANO SUPERIOR  
 DE FISCALIZACIÓN

Cuenta Pública 2023  
 Órgano Superior de Fiscalización del Estado de Aguascalientes  
 Endeudamiento Neto  
 Del 1 de Enero al 31 de Diciembre de 2023

Identificación de Crédito o Instrumento	Contratación / Colocación	Amortización	Endeudamiento Neto
	A	B	C = A - B
<b>Créditos Bancarios</b>			
			0
			0
			0
			0
	"EN EL AÑO 2023 NO SE TUVO ENDEUDAMIENTO NETO"		0
			0
			0
			0
			0
			0
<b>Total Créditos Bancarios</b>	<b>0</b>	<b>0</b>	<b>0</b>
<b>Otros Instrumentos de Deuda</b>			
			0
			0
			0
			0
			0
			0
			0
			0
			0
<b>Total Otros Instrumentos de Deuda</b>	<b>0</b>	<b>0</b>	<b>0</b>
<b>TOTAL</b>	<b>0</b>	<b>0</b>	<b>0</b>




---

LIC. FRANCISCO MARTÍN MUÑOZ CASTILLO  
 AUDITOR SUPERIOR




---

MARIO HIRAM BRAVO DE LUNA  
 ENCARGADO DE DESPACHO DE LA DIR ADMIVA






OSFAGS  
ÓRGANO SUPERIOR  
DE FISCALIZACIÓN  
DEL ESTADO DE AGUASCALIENTES


Cuenta Pública 2023  
Órgano Superior de Fiscalización del Estado de Aguascalientes  
Indicadores de Postura Fiscal  
Del 1 de Enero al 31 de Diciembre de 2023  
(Cifras en pesos)

Concepto	Estimado/Aprobado	Devengado	Recaudado/Pagado
<b>I. Ingresos Presupuestarios</b>	<b>46,244,200</b>	<b>54,214,088</b>	<b>54,214,088</b>
1. Ingresos del Gobierno de la Entidad Federativa	46,244,200	54,214,088	54,214,088
2. Ingresos del Sector Paraestatal	0	0	0
<b>II. Egresos Presupuestarios</b>	<b>46,244,200</b>	<b>54,184,926</b>	<b>54,184,926</b>
3. Egresos del Gobierno de la Entidad Federativa	46,244,200	54,184,926	54,184,926
4. Egresos del Sector Paraestatal	0	0	0
<b>III. Balance Presupuestario (Superávit o Déficit) (III = I - II)</b>	<b>0</b>	<b>29,162</b>	<b>29,162</b>

Concepto	Estimado/Aprobado	Devengado	Recaudado/Pagado
<b>III. Balance presupuestario (Superávit o Déficit)</b>	<b>0</b>	<b>29,162</b>	<b>29,162</b>
<b>IV. Intereses, Comisiones y Gastos de la Deuda</b>	<b>0</b>	<b>0</b>	<b>0</b>
<b>V. Balance Primario (Superávit o Déficit) (V= III + IV)</b>	<b>0</b>	<b>29,162</b>	<b>29,162</b>

Concepto	Estimado/Aprobado	Devengado	Recaudado/Pagado
<b>A. Financiamiento</b>	<b>0</b>	<b>0</b>	<b>0</b>
<b>B. Amortización de la deuda</b>	<b>0</b>	<b>0</b>	<b>0</b>
<b>C. Financiamiento Neto</b>	<b>0</b>	<b>0</b>	<b>0</b>

  
LIC. FRANCISCO MARTÍN MUÑOZ CASTILLO  
AUDITOR SUPERIOR

  
MARIO HIRAM BRAVO DE LUNA  
ENCARGADO DE DESPACHO DE LA DIR ADMIVA



OSFAGS  
ORGANO SUPERIOR  
DE FISCALIZACIÓN  
DEL ESTADO DE AGUASCALIENTES

Cuenta Pública 2023  
Órgano Superior de Fiscalización del Estado de Aguascalientes  
Flujo de Fondos  
Del 1 de Enero al 31 de Diciembre de 2023  
(Cifras en Pesos)

Concepto	Estimado / Aprobado	Devengado	Recaudado / Pagado
<b>Rubros de Ingresos</b>	<b>46,244,200</b>	<b>54,214,088</b>	<b>54,214,088</b>
Impuestos	0	0	0
Cuotas y Aportaciones de Seguridad Social	0	0	0
Contribuciones de Mejoras	0	0	0
Derechos	0	0	0
Productos	0	0	0
Aprovechamientos	0	0	0
Ingresos por Venta de Bienes, Prestación de Servicios y Otros Ingresos	0	0	0
Participaciones, Aportaciones, Convenios, Incentivos Derivados de la Colaboración Fiscal y Fondos Distintos de Aportaciones	0	0	0
Transferencias, Asignaciones, Subsidios y Subvenciones, y Pensiones y Jubilaciones	46,244,200	54,214,088	54,214,088
Ingresos Derivados de Financiamientos	0	0	0
<b>Capítulos de Gasto</b>	<b>46,244,200</b>	<b>54,184,926</b>	<b>54,184,926</b>
Servicios Personales	37,000,000	42,751,963	42,751,963
Materiales y Suministros	1,500,000	1,434,867	1,434,867
Servicios Generales	6500000	7,818,236	7,818,236
Transferencias, Asignaciones, Subsidios y Otras Ayudas	0	0	0
Bienes Muebles, Inmuebles e Intangibles	1,244,200	2,179,859	2,179,859
Inversión Pública	0	0	0
Inversiones Financieras y Otras Provisiones	0	0	0
Participaciones y Aportaciones	0	0	0
Deuda Pública	0	0	0
<b>Total de las operaciones</b>	<b>0</b>	<b>29,162</b>	<b>29,162</b>

LIC. FRANCISCO MARTÍN MUÑOZ CASTILLO  
AUDITOR SUPERIOR

MARIO HIRAM BRAVO DE LUNA  
ENCARGADO DE DESPACHO DE LA DIR ADMIVA



OSFAGS  
ÓRGANO SUPERIOR  
DE FISCALIZACIÓN  
DEL ESTADO DE AGUASCALIENTES

ÓRGANO SUPERIOR DE FISCALIZACIÓN DEL ESTADO DE  
AGUASCALIENTES

# Programática

Una firma manuscrita en tinta negra, que parece ser una combinación de letras y números, posiblemente "R. 2023".

CUENTA PÚBLICA 2023



Cuenta Pública 2023  
Órgano Superior de Fiscalización del Estado de Aguascalientes  
Gasto por Categoría Programática  
Del 1 de Enero al 31 de Diciembre de 2023

Concepto	Egresos					Subejercicio 6 = ( 3 - 4 )
	Aprobado	Ampliaciones/ (Reducciones)	Modificado	Devengado	Pagado	
	1	2	3 = ( 1 + 2 )	4	5	
<b>Programas</b>	46,244,200	9,155,897	55,400,097	54,184,926	54,184,926	1,215,171
<b>Subsidios: Sector Social y Privado o Entidades Federativas y Municipios</b>	0	0	0	0	0	0
Sujetos a Reglas de Operación	0	0	0	0	0	0
Otros Subsidios	0	0	0	0	0	0
<b>Desempeño de las Funciones</b>	46,244,200	9,155,897	55,400,097	54,184,926	54,184,926	1,215,171
Prestación de Servicios Públicos	46,244,200	9,155,897	55,400,097	54,184,926	54,184,926	1,215,171
Provisión de Bienes Públicos	0	0	0	0	0	0
Planeación, seguimiento y evaluación de políticas públicas	0	0	0	0	0	0
Promoción y fomento	0	0	0	0	0	0
Regulación y supervisión	0	0	0	0	0	0
Funciones de las Fuerzas Armadas (Únicamente Gobierno Federal)	0	0	0	0	0	0
Específicos	0	0	0	0	0	0
Proyectos de Inversión	0	0	0	0	0	0
<b>Administrativos y de Apoyo</b>	0	0	0	0	0	0
Apoyo al proceso presupuestario y para mejorar la eficiencia institucional	0	0	0	0	0	0
Apoyo a la función pública y al mejoramiento de la gestión	0	0	0	0	0	0
Operaciones ajenas	0	0	0	0	0	0
<b>Compromisos</b>	0	0	0	0	0	0
Obligaciones de cumplimiento de resolución jurisdiccional	0	0	0	0	0	0
Desastres Naturales	0	0	0	0	0	0
<b>Obligaciones</b>	0	0	0	0	0	0
Pensiones y jubilaciones	0	0	0	0	0	0
Aportaciones a la seguridad social	0	0	0	0	0	0
Aportaciones a fondos de estabilización	0	0	0	0	0	0
Aportaciones a fondos de inversión y reestructura de pensiones	0	0	0	0	0	0
<b>Programas de Gasto Federalizado (Gobierno Federal)</b>	0	0	0	0	0	0
Gasto Federalizado	0	0	0	0	0	0
Participaciones a entidades federativas y municipios	0	0	0	0	0	0
Costo financiero, deuda o apoyos a deudores y ahorradores de la banca	0	0	0	0	0	0
Adeudos de ejercicios fiscales anteriores	0	0	0	0	0	0
<b>Total del Gasto</b>	<b>46,244,200</b>	<b>9,155,897</b>	<b>55,400,097</b>	<b>54,184,926</b>	<b>54,184,926</b>	<b>1,215,172</b>

LIC. FRANCISCO MARTÍN MUÑOZ CASTILLO  
AUDITOR SUPERIOR

MARIO HIRAM BRAVO DE LUNA  
ENCARGADO DE DESPACHO DE LA DIR ADMIVA




OSFAGS  
ÓRGANO SUPERIOR  
DE FISCALIZACIÓN  
DEL ESTADO DE AGUASCALIENTES

Cuenta Pública 2023  
Órgano Superior de Fiscalización del Estado de Aguascalientes  
Egresos por Programas y Proyectos de Inversión  
Del 1 de enero al 31 de diciembre de 2023  
(Pesos)

Clave	Descripción	Devengado
	"EN EL AÑO 2023 NO SE TUVO EGRESOS POR PROGRAMAS Y PROYECTOS DE INVERSION"	0 0 0 0 0 0 0 0 0 0 0 0 0 0 0 0 0 0
	<b>Total del Gatos</b>	0


  
LIC. FRANCISCO MARTÍN MUÑOZ CASTILLO  
AUDITOR SUPERIOR


  
MARIO HIRAM BRAVO DE LUNA  
ENCARGADO DE DESPACHO DE LA DIR ADMIVA



**CUENTA PÚBLICA 2023**  
**ÓRGANO SUPERIOR DE FISCALIZACIÓN DEL ESTADO DE AGUASCALIENTES**  
**EGRESOS POR PROGRAMAS Y PROYECTOS**  
**DEL 1 DE ENERO AL 31 DE DICIEMBRE DE 2023**  
**(Cifras en Pesos)**

PROGRAMA Y/O PROYECTO	PRESUPUESTO PROGRAMADO	DEVENGADO	% DE CUMPLIMIENTO
AUDITORIAS	55,400,097.00	54,184,926.00	97.80%
<b>TOTAL</b>	<b>55,400,097.00</b>	<b>54,184,926.00</b>	<b>0%</b>

  
\_\_\_\_\_  
LIC. FRANCISCO MARTIN MUÑOZ CASTILLO  
AUDITOR SUPERIOR

  
\_\_\_\_\_  
MARIO HIRAM BRAVO DE LUNA  
ENCARGADO DE DESPACHO DE LA DIR ADMIVA





TITULO	NOMBRE CORTO	DESCRIPCION
		Indicadores de Auditorías

Tabla Campos		AVANCE DE LAS METAS													
Ejercicio	Periodo	Objetivo institucional	Nombre del Indicador	Dimensión a medir	Definición del indicador	Método de cálculo	Unidad de medida	Frecuencia de medición	Línea base	Meta programada	1er. Trimestre	2do trimestre	3er trimestre	4 o trimestre	TOTAL
2023	Enero - Diciembre	Mejorar la capacidad de prevenir y combatir de manera efectiva la corrupción y la impunidad	Tasa de víctimas de actos de corrupción en al menos uno de los trámites realizados	Eficacia	001. Elaboración de las actas para informar el inicio de la auditoría correspondiente a las dependencias y entes de la administración pública	(Número de actas realizadas / Número de actas programadas) * 100	Porcentaje	Trimestral	33	33	30%	30%	20%	20%	100%
2023	Enero - Diciembre	Los Poderes del Estado, los Municipios, los Organismos Públicos Autónomos, los Organismos Públicos Descentralizados Estatales y Municipales, entre otros entes que ejerzen recursos públicos federales, estatales y o municipales.	Porcentaje de entidades fiscalizadas en el ejercicio respecto del total de entidades fiscalizables en el estado.	Eficiencia	El indicador mide la proporción de Entes Estatales y Municipales fiscalizados mediante auditorías	(Número de Entes Estatales y Municipales fiscalizados / Universo de Entes Estatales fiscalizables) * 100	Porcentaje	Anual	31	95	30%	40%	20%	10%	100%
2023	Enero - Diciembre	1.1 Elaboración de auditorías financieras.	Porcentaje de auditorías financieras ejecutadas.	Eficacia	El indicador mide la proporción de Auditorías Financieras ejecutadas respecto a las indicadas en el Programa Anual de Auditoría.	(Número de Auditorías Financieras realizadas a los Entes Estatales y Municipales / Total de Auditorías Financieras programadas a los Entes Fiscalizables) * 100	Porcentaje	Anual	42	42	30%	40%	20%	10%	100%
2023	Enero - Diciembre	1.2 Elaboración de Auditorías de Obra Pública.	Porcentaje de auditorías de Obra Pública, ejecutadas.	Eficacia	El indicador mide la proporción de Auditorías de Obra Pública ejecutadas respecto a las indicadas en el Programa Anual de Auditoría.	(Número de Auditorías a Obra Pública realizadas a los Entes Estatales y Municipales / Total de Auditorías a Obra Pública programadas a los Entes Fiscalizables) * 100	Porcentaje	Anual	43	21	30%	40%	20%	10%	100%
2023	Enero - Diciembre	1.3 Elaboración Auditorías de Desempeño.	Porcentaje de auditorías de Desempeño, ejecutadas.	Eficacia	El indicador mide la proporción de Auditorías de Desempeño ejecutadas respecto a las indicadas en el Programa Anual de Auditoría.	(Número de Auditorías de Desempeño realizadas a los Entes Estatales y Municipales / Total de Auditorías de Desempeño programadas a los Entes Fiscalizables) * 100	Porcentaje	Anual	10	10	30%	40%	20%	10%	100%

LIC. FRANCISCO MARTÍN MUÑOZ CASTILLO  
AUDITOR SUPERIOR

MARIO HIRAM BRAVO DE LUNA  
ENCARGADO DE DESPACHO DE LA DIR ADMIVA



ÓRGANO SUPERIOR DE FISCALIZACIÓN DEL ESTADO DE  
AGUASCALIENTES

# Anexos

CUENTA PÚBLICA 2023



**CUENTA PÚBLICA 2023**  
**ÓRGANO SUPERIOR DE FISCALIZACIÓN DEL ESTADO DE AGUASCALIENTES**  
**RELACIÓN DE BIENES MUEBLES QUE COMPONEN SU PATRIMONIO**  
**AL 31 DE DICIEMBRE DE 2023**  
**(Cifras en Pesos)**

Código	Descripción del Bien	Valor en libros
51100001	LIBRERO	\$ 4,887.50
51100002	CREDENZA OFICINA ( MUEBLE ENSABLADO )	\$ 3,985.00
51100003	MUEBLES DE OFICINA	\$ 18,102.59
51100004	MUEBLES DE OFICINA	\$ 5,131.63
51100005	MUEBLES DE OFICINA	\$ 10,368.97
51100006	CONDENSADORES MCA	\$ 69,451.44
51100007	EVAPORADORES	\$ 60,619.36
51100008	CONDENSADOR MCA YORK	\$ 5,097.95
51100009	EVAPORADOR MCA YORK	\$ 3,668.50
51100010	CENTRAL TELEFONICA Y EQUIPO DE VIDEO	\$ 37,792.45
51100011	CENTRAL TELEFONICA Y EQUIPO DE VIDEO	\$ 21,950.05
51100012	ALARMA PARA BODEGA	\$ 5,850.00
51100013	ANTENA SATELITAL	\$ 16,350.70
51100014	REFRIGERADOR PARA COMEDOR	\$ 5,943.00
51100015	EQUIPO DE VIDEOVIGILANCIA	\$ 33,478.26
51100016	CAMARAS DE SEGURIDAD	\$ 8,376.70
51100017	VIDEOCAMARAS	\$ 13,277.30
51100018	EQUIPO DE VIGILANCIA	\$ 16,316.98
51100018	EQUIPO DE OFICINA	\$ 28,200.00
51100019	EQUIPO DE OFICINA	\$ 23,309.00
51100020	EQUIPO DE OFICINA	\$ 10,368.96
51100021	EQUIPO DE OFICINA	\$ 7,138.00
51100022	EQUIPO DE OFICINA	\$ 4,310.48
51100023	MODULAR SEMIEJECUTIVO	\$ 4,490.00
51100024	EQUIPO DE OFICINA	\$ 615.39
51100025	CONJUNTO MODULAR EJECUTIVO	\$ 24,950.00
51100026	SILLAS EJECUTIVAS	\$ 24,733.62
51100028	MUEBLES PARA OFICINA	\$ 102,097.40
51100029	CONJUNTO MODULAR EJECUTIVO	\$ 3,992.00
51100030	SILLAS EJECUTIVAS	\$ 3,957.38
51100290	GABINETE UNIVERSAL	\$ 3,712.00
51100383	MUEBLES DE OFICINA	\$ 6,304.00
51100228	MOBILIARIO DIRECCION DE AUDITORIA	\$ 23,121.12
51100288	MUEBLES OFICINA CP ELSA	\$ 10,300.80
51100289	DESTRUCTORA DE CORTE	\$ 10,507.78
56400020	MINI SPLIT	\$ 4,106.20
51100277	JUEGO DE ESCRITORIO	\$ 2,800.00
50110017	SOFA MONACO	\$ 5,908.01
51100987	SILLONES EJECUTIVOS	\$ 2,086.84
51100988	SILLONES EJECUTIVOS	\$ 2,086.84
51100230	ESCRITORIO CON FALDON NEGRO	\$ 14,791.16
51100212	ESCRITORIO CON FALDON NEGRO	\$ 14,791.16
51100173	ESCRITORIO CON FALDON NEGRO	\$ 14,791.16
51100204	ESCRITORIO CON FALDON NEGRO	\$ 14,791.16
51100225	ESCRITORIO CON FALDON NEGRO	\$ 14,791.16
51100266	ESCRITORIO CON FALDON NEGRO	\$ 14,791.16
51100220	ESCRITORIO CON FALDON NEGRO	\$ 14,791.16
51100183	ESCRITORIO CON FALDON NEGRO	\$ 14,791.16



**CUENTA PÚBLICA 2023**  
**ÓRGANO SUPERIOR DE FISCALIZACIÓN DEL ESTADO DE AGUASCALIENTES**  
**RELACIÓN DE BIENES MUEBLES QUE COMPONEN SU PATRIMONIO**  
**AL 31 DE DICIEMBRE DE 2023**  
**(Cifras en Pesos)**

Código	Descripción del Bien	Valor en libros
51100166	ESCRITORIO CON FALDON NEGRO	\$ 4,887.50
51100293	ESCRITORIO CON FALDON NEGRO	\$ 3,985.00
51100200	ESCRITORIO CON FALDON NEGRO	\$ 18,102.59
51100184	ESCRITORIO CON FALDON NEGRO	\$ 5,131.63
51101058	SILLAS EJECUTIVAS CON RESPALDO MALLA	\$ 10,368.97
51101059	SILLAS EJECUTIVAS CON RESPALDO MALLA	\$ 69,451.44
51101060	SILLAS EJECUTIVAS CON RESPALDO MALLA	\$ 60,619.36
51101126	SILLAS EJECUTIVAS CON RESPALDO MALLA	\$ 5,097.95
51101116	SILLAS EJECUTIVAS CON RESPALDO MALLA	\$ 3,668.50
51101112	SILLAS EJECUTIVAS CON RESPALDO MALLA	\$ 37,792.45
51101125	SILLAS EJECUTIVAS CON RESPALDO MALLA	\$ 21,950.05
51101123	SILLAS EJECUTIVAS CON RESPALDO MALLA	\$ 5,850.00
51101115	SILLAS EJECUTIVAS CON RESPALDO MALLA	\$ 16,350.70
51101111	SILLAS EJECUTIVAS CON RESPALDO MALLA	\$ 5,943.00
51101110	SILLAS EJECUTIVAS CON RESPALDO MALLA	\$ 33,478.26
51101057	SILLAS EJECUTIVAS CON RESPALDO MALLA	\$ 8,376.70
51101128	SILLAS EJECUTIVAS CON RESPALDO MALLA	\$ 13,277.30
51101063	SILLAS EJECUTIVAS CON RESPALDO MALLA	\$ 16,316.98
51101055	SILLAS EJECUTIVAS CON RESPALDO MALLA	\$ 28,200.00
51101118	SILLAS EJECUTIVAS CON RESPALDO MALLA	\$ 23,309.00
51101121	SILLAS EJECUTIVAS CON RESPALDO MALLA	\$ 10,368.96
51100679	SILLAS EJECUTIVAS CON RESPALDO MALLA	\$ 7,138.00
51101117	SILLAS EJECUTIVAS CON RESPALDO MALLA	\$ 4,310.48
51101061	SILLAS EJECUTIVAS CON RESPALDO MALLA	\$ 4,490.00
51101124	SILLAS EJECUTIVAS CON RESPALDO MALLA	\$ 615.39
51101122	SILLAS EJECUTIVAS CON RESPALDO MALLA	\$ 24,950.00
51101119	SILLAS EJECUTIVAS CON RESPALDO MALLA	\$ 24,733.62
51101064	SILLAS EJECUTIVAS CON RESPALDO MALLA	\$ 102,097.40
51100281	ESCRITORIOS	\$ 3,992.00
51101131	ESCRITORIOS	\$ 3,957.38
51101130	ESCRITORIOS	\$ 3,712.00
51101100	ESCRITORIOS	\$ 6,304.00
51101101	ESCRITORIOS	\$ 23,121.12
51101104	ESCRITORIOS	\$ 10,300.80
51100303	ESCRITORIOS	\$ 10,507.78
51101039	ESCRITORIOS	\$ 4,106.20
51101039	ESCRITORIOS	\$ 2,800.00
51101129	ESCRITORIOS	\$ 5,908.01
51101094	ESCRITORIOS	\$ 2,086.84
51100227	ESCRITORIOS	\$ 2,086.84
51101056	SILLAS EJECUTIVAS	\$ 14,791.16
51101062	SILLAS EJECUTIVAS	\$ 14,791.16
51101108	SILLAS EJECUTIVAS	\$ 14,791.16
51101109	SILLAS EJECUTIVAS	\$ 14,791.16
51101113	SILLAS EJECUTIVAS	\$ 14,791.16
51101048	SILLAS EJECUTIVAS	\$ 14,791.16
51101051	SILLAS EJECUTIVAS	\$ 14,791.16
51101041	SILLAS EJECUTIVAS	\$ 14,791.16
51101040	SILLAS EJECUTIVAS	\$ 3,333.84
51101045	SILLAS EJECUTIVAS	\$ 3,333.84



**CUENTA PÚBLICA 2023**  
**ÓRGANO SUPERIOR DE FISCALIZACIÓN DEL ESTADO DE AGUASCALIENTES**  
**RELACIÓN DE BIENES MUEBLES QUE COMPOENEN SU PATRIMONIO**  
**AL 31 DE DICIEMBRE DE 2023**  
**(Cifras en Pesos)**

Código	Descripción del Bien	Valor en libros
51101023	SILLAS EJECUTIVAS	\$ 3,333.84
51101052	MESA DE TRABAJO	\$ 11,456.16
51101053	MESA DE TRABAJO	\$ 11,456.16
51101054	MESA DE TRABAJO	\$ 15,760.92
51101011	SILLAS EJECUTIVAS	\$ 3,333.84
51101050	SILLAS EJECUTIVAS	\$ 3,333.84
51101018	SILLAS EJECUTIVAS	\$ 3,333.84
51101014	SILLAS EJECUTIVAS	\$ 3,333.84
51101007	SILLAS EJECUTIVAS	\$ 3,333.84
51101017	SILLAS EJECUTIVAS	\$ 3,333.84
51101107	SILLAS EJECUTIVAS	\$ 3,333.84
51101042	SILLAS EJECUTIVAS	\$ 3,333.84
51101012	SILLAS EJECUTIVAS	\$ 3,333.84
500110015	SILLAS EJECUTIVAS	\$ 3,333.84
51101037	SILLAS	\$ 1,608.92
51101092	SILLAS	\$ 1,608.92
51101071	SILLAS	\$ 1,608.92
51101080	SILLAS	\$ 1,608.92
51101078	SILLAS	\$ 1,608.92
51101077	SILLAS	\$ 1,608.92
51100720	SILLAS	\$ 1,608.92
51100705	SILLAS	\$ 1,608.92
51101086	SILLAS	\$ 1,608.92
51101165	SILLAS	\$ 1,608.92
51101166	SILLAS	\$ 1,608.92
51101166	SILLAS	\$ 1,608.92
51101167	SILLAS	\$ 1,608.92
51101168	SILLAS	\$ 1,608.92
5110169	SILLAS	\$ 1,608.92
51100633	SILLAS	\$ 1,608.92
51100583	SILLAS	\$ 1,608.92
51100588	SILLAS	\$ 1,608.92
51100589	SILLAS	\$ 1,608.92
51100590	SILLAS	\$ 1,608.92
51100597	SILLAS	\$ 1,608.92
51100635	SILLAS	\$ 1,608.92
51100637	SILLAS	\$ 1,608.92
51100658	SILLAS	\$ 1,608.92
51100672	SILLAS	\$ 1,608.92
51100968	SILLAS	\$ 1,608.92
51100682	SILLAS	\$ 1,608.92
51100613	SILLAS	\$ 1,608.92
51100242	ESCRITORIOS	\$ 14,436.20
51100238	ESCRITORIOS	\$ 14,436.20
51100199	ESCRITORIOS	\$ 14,436.20
51100240	ESCRITORIOS	\$ 14,436.20
51100206	ESCRITORIOS	\$ 14,436.20
51100237	ESCRITORIOS	\$ 14,436.20
51100036	ARCHIVEROS	\$ 5,542.48



**CUENTA PÚBLICA 2023**  
**ÓRGANO SUPERIOR DE FISCALIZACIÓN DEL ESTADO DE AGUASCALIENTES**  
**RELACIÓN DE BIENES MUEBLES QUE COMPONEN SU PATRIMONIO**  
**AL 31 DE DICIEMBRE DE 2023**  
**(Cifras en Pesos)**

Código	Descripción del Bien	Valor en libros
51101139	ARCHIVEROS	\$ 5,542.48
51100023	ARCHIVEROS	\$ 5,542.48
51100310	ARCHIVEROS	\$ 5,542.48
51100327	ARCHIVEROS	\$ 5,542.48
51100007	ARCHIVEROS	\$ 5,542.48
51100018	ARCHIVEROS	\$ 5,542.48
50010065	SEPARADORES	\$ 4,624.92
50010066	SEPARADORES	\$ 4,624.92
50010067	SEPARADORES	\$ 4,624.92
50010068	SEPARADORES	\$ 4,624.92
50010069	SEPARADORES	\$ 4,624.92
50010070	SEPARADORES	\$ 4,624.92
51100009	ARCHIVEROS	\$ 11,110.48
51100008	ARCHIVEROS	\$ 11,110.48
51100950	ARCHIVEROS	\$ 11,110.48
51100031	ARCHIVEROS	\$ 11,110.48
51100315	ARCHIVEROS	\$ 11,110.48
51100011	ARCHIVEROS	\$ 11,110.48
51100812	SILLAS	\$ 3,333.84
51100814	SILLAS	\$ 3,333.84
51100815	SILLAS	\$ 3,333.84
51100813	SILLAS	\$ 3,333.84
50010018	MESSA CIRCULAR	\$ 7,509.84
51100577	REPISAS	\$ 3,497.40
51100578	REPISAS	\$ 3,497.40
51100352	MESA DE IMPRESORA	\$ 3,366.90
51100010	MUEBLEDS ARECHIVEROS	\$ 11,110.48
51100025	MUEBLEDS ARECHIVEROS	\$ 11,110.48
51100037	MUEBLEDS ARECHIVEROS	\$ 11,110.48
51101138	MUEBLEDS ARECHIVEROS	\$ 11,110.48
51101142	MUEBLEDS ARECHIVEROS	\$ 11,110.48
51100223	MUEBLE CON REPISAS	\$ 28,748.28
51100917	SILLON CON CONTRA TELA	\$ 4,582.00
51100027	ARCHIVEROS	\$ 15,769.62
51100999	ARCHIVEROS	\$ 15,769.62
51100015	ARCHIVEROS	\$ 15,769.62
51100020	ARCHIVEROS	\$ 15,769.62
51100017	ARCHIVEROS	\$ 15,769.62
51100035	ARCHIVEROS	\$ 15,769.62
51100028	MESA DE IMPRESORAS	\$ 3,993.30
51101102	EXCRITORIO CON FALDON	\$ 9,157.77
51101103	EXCRITORIO CON FALDON	\$ 9,157.77
51101145	MUEBLE ARCHIVERO	\$ 12,620.44
51100029	MUEBLE ARCHIVERO	\$ 12,620.44
51100024	MUEBLE ARCHIVERO	\$ 12,620.44
51100642	SILLAS EJECUTIVA	\$ 3,928.56
51100687	SILLAS EJECUTIVA	\$ 3,928.56
51100643	SILLAS EJECUTIVA	\$ 3,928.56
51100660	SILLAS EJECUTIVA	\$ 3,928.56
51100870	SILLAS EJECUTIVA	\$ 3,928.56



**CUENTA PÚBLICA 2023**  
**ÓRGANO SUPERIOR DE FISCALIZACIÓN DEL ESTADO DE AGUASCALIENTES**  
**RELACIÓN DE BIENES MUEBLES QUE COMPONEN SU PATRIMONIO**  
**AL 31 DE DICIEMBRE DE 2023**  
**(Cifras en Pesos)**

Código	Descripción del Bien	Valor en libros
51100887	SILLAS EJECUTIVA	\$ 3,928.56
51100924	SILLAS EJECUTIVA	\$ 3,928.56
51101004	SILLON DOS PIEZAS NEGRO	\$ 23,060.65
51100336	MESA DE JUNTAS	\$ 9,160.16
51101003	RECEPCION CON ARCHIVEROS	\$ 21,761.24
51101004	LIBRERO	\$ 7,401.96
51101147	LIBRERO	\$ 7,134.00
51101148	CREDENZA ( MUEBLE ENSABLADO )	\$ 9,921.48
51101149	ENGARGOLADORA ZEBRA ARILLO METALICO (ENCUADERNADORA)	\$ 2,489.48
51101150	CERROJO DIGITAL	\$ 10,996.80
51101151	DESPACHADOR DE AGUA (MUEBLES DE COCINA Y SUS PARTES)	\$ 2,029.00
51101152	BOTE DE BASURA CHICO	\$ 146.93
51101153	BOTE DE BASURA CHICO	\$ 146.93
51101154	BOTE DE BASURA CHICO	\$ 146.93
51101155	BOTE GRANDE	\$ 419.00
51101156	CREDENZA CON PUERTAS ABATIBLES (MUEBLES ENSAMBLADOS)	\$ 9,100.20
51100994	CREDENZA CON PUERTAS ABATIBLES (MUEBLES ENSAMBLADOS)	\$ 9,100.20
500110063	CREDENZA CON PUERTAS ABATIBLES (MUEBLES ENSAMBLADOS)	\$ 9,100.20
51101164	CREDENZA CON PUERTAS ABATIBLES (MUEBLES ENSAMBLADOS)	\$ 9,100.20
51100163	CREDENZA CON PUERTAS ABATIBLES (MUEBLES ENSAMBLADOS)	\$ 9,100.20
51100276	CREDENZA CON PUERTAS ABATIBLES (MUEBLES ENSAMBLADOS)	\$ 9,100.20
51101144	LIBRERO CON PUERTAS ABATIBLES	\$ 8,101.44
51100997	LIBRERO CON PUERTAS ABATIBLES	\$ 8,101.44
51101146	LIBRERO CON PUERTAS ABATIBLES	\$ 8,101.44
51101002	LIBRERO CON PUERTAS ABATIBLES	\$ 8,101.44
51101000	LIBRERO CON PUERTAS ABATIBLES	\$ 8,101.44
500110064	LIBRERO CON PUERTAS ABATIBLES	\$ 8,101.44
500110066	RECEPCION CON FORMA DE L (ESCRITORIO)	\$ 25,053.68
51100926	SET SILLONES 3	\$ 17,384.92
51101005	MESA DE CENTRO	\$ 3,000.92
51101006	MESA DE JUNTAS 10 PERSONAS	\$ 17,274.72
51101166	SILLA EJECUTIVA	\$ 3,333.84
51101044	SILLA EJECUTIVA	\$ 3,333.84
51101024	SILLA EJECUTIVA	\$ 3,333.84
51101020	SILLA EJECUTIVA	\$ 3,333.84
50010009	SILLA EJECUTIVA	\$ 3,333.84
500110011	SILLA EJECUTIVA	\$ 3,333.84
500110010	SILLA EJECUTIVA	\$ 3,333.84
51100625	SILLA EJECUTIVA	\$ 3,333.84
51100910	SILLA EJECUTIVA	\$ 3,333.84
51100914	SILLA EJECUTIVA	\$ 3,333.84
51100915	SILLA EJECUTIVA	\$ 3,333.84
500110016	SILLA EJECUTIVA	\$ 3,333.84
500110018	MESA DE JUNTAS CIRCULAR PARA 4 PERSONAS	\$ 7,509.84
51100912	SILLAS	\$ 3,333.84
51100908	SILLAS	\$ 3,333.84
51100911	SILLAS	\$ 3,333.84
51101127	SILLAS	\$ 3,333.84



**CUENTA PÚBLICA 2023**  
**ÓRGANO SUPERIOR DE FISCALIZACIÓN DEL ESTADO DE AGUASCALIENTES**  
**RELACIÓN DE BIENES MUEBLES QUE COMPONEN SU PATRIMONIO**  
**AL 31 DE DICIEMBRE DE 2023**  
**(Cifras en Pesos)**

Código	Descripción del Bien	Valor en libros
51100920	SILLAS	\$ 3,333.84
51100921	COMEDOR	\$ 14,474.48
51101067	12 SILLAS	\$ 1,608.92
51101083	12 SILLAS	\$ 1,608.92
51101034	12 SILLAS	\$ 1,608.92
51101087	12 SILLAS	\$ 1,608.92
51101082	12 SILLAS	\$ 1,608.92
51101038	12 SILLAS	\$ 1,608.92
51101084	12 SILLAS	\$ 1,608.92
51101074	12 SILLAS	\$ 1,608.92
51101089	12 SILLAS	\$ 1,608.92
51101027	12 SILLAS	\$ 1,608.92
51101029	12 SILLAS	\$ 1,608.92
51101076	12 SILLAS	\$ 1,608.92
51101135	COMEDOR 12 PERSONAS (MUEBLES DE COCINA Y SUS PARTES)	\$ 14,554.52
51101136	COMEDOR 12 PERSONAS (MUEBLES DE COCINA Y SUS PARTES)	\$ 14,554.52
51101137	PERSIANAS	\$ 85,336.78
51101138	PERSIANAS	\$ 8,487.88
51101139	PERSIANAS	\$ 8,487.88
51101140	PERSIANAS	\$ 8,487.88
51101141	PERSIANAS	\$ 8,487.88
51101142	PERSIANAS	\$ 8,487.88
51101143	PERSIANAS	\$ 8,487.88
50010052	LAMPARA DE PIE BASE DE MADERA	\$ 12,824.83
50010054	CUADRO DECORATIVO (DECORACION)	\$ 9,808.55
50010055	LAMPARA DE PIE BASE DE MADERA	\$ 23,817.12
50010059	CUADRO DECORATIVO (DECORACION)	\$ 18,215.80
51100904	SOFA	\$ 9,781.48
51100905	SOFA	\$ 8,084.74
5110906	SOFA	\$ 8,084.74
51101019	MESA REDONDA	\$ 13,349.15
51101164	credenza de marmol (MUEBLES ENSAMBLADOS)	\$ 7,992.92
51101003	muebles recepcion (MUEBLES DE OFICINA)	\$ 20,249.66
50110066	silla ejecutiva	\$ 2,684.27
50110067	silla ejecutiva	\$ 2,684.27
51100990	SOFA	\$ 18,165.61
51100991	SOFA	\$ 15,014.50
51100992	SOFA	\$ 15,014.50
51100993	SOFA	\$ 8,561.66
51100994	SOFA	\$ 8,561.66
51101026	MESA	\$ 24,791.28
51100991	CREDENZA (MUEBLES ENSAMBLADOS)	\$ 14,844.00
50010005	MUEBLES RECEPCION (MUEBLES DE OFICINA)	\$ 37,606.50
51100992	SILLAS EJECUTIVAS	\$ 4,980.85
51100993	SILLAS EJECUTIVAS	\$ 4,980.87
51100386	Credenza con puertas (MUEBLES ENSAMBLADOS)	\$ 16,699.65
51101001	librero con puertas	\$ 16,081.14
51100601	Sillon ejecutivo	\$ 15,835.67
51100602	SILLA ERGONOMICA	\$ 7,990.05





**CUENTA PÚBLICA 2023**  
**ÓRGANO SUPERIOR DE FISCALIZACIÓN DEL ESTADO DE AGUASCALIENTES**  
**RELACIÓN DE BIENES MUEBLES QUE COMPONEN SU PATRIMONIO**  
**AL 31 DE DICIEMBRE DE 2023**  
**(Cifras en Pesos)**

Código	Descripción del Bien	Valor en libros
51100603	SERVIDOR HP DL360G (COMPUTADORAS)	\$ 74,932.44
51100604	IMPRESORA SAMSUNG LASER	\$ 8,740.00
51100605	IMPRESORA SAMSUNG ML	\$ 8,740.00
51100606	EQUIPO DE COMPUTO	\$ 38,592.00
51100607	EQUIPO DE COMPUTO	\$ 17,886.00
51100608	EQUIPO DE COMPUTO	\$ 50,656.00
51100609	EQUIPO DE COMPUTO	\$ 90,865.19
51100610	EQUIPO DE COMPUTO	\$ 28,366.00
51100611	EQUIPO DE COMPUTO	\$ 13,645.00
51100612	EQUIPO DE COMPUTO	\$ 15,817.00
51100613	COMPUTADORAS NOTEBOOK	\$ 6,620.68
51100614	EQUIPO DE COMPUTO	\$ 57.65
51100615	EQUIPO DE COMPUTO	\$ 49.52
51100616	EQUIPO DE COMPUTO	\$ 57.66
51100617	19 COMPUTADORAS PORTATILES	\$ 157,365.60
51100618	COMPUTADORAS NOTEBOOK	\$ 39,411.05
51100619	DVR 16 CANALES (LECTORAS)	\$ 3,250.30
51100620	SCANNER KODAK (IMPRESORAS)	\$ 14,687.46
51100621	LAPTOPS	\$ 19,140.00
51100622	3 IMPRESORAS LASSER HP	\$ 4,197.00
51100623	LINKSTATION	\$ 8,889.34
51100624	IMPRESORA EPSON	\$ 2,842.97
51100625	MULTIFUNCIONAL MFP (IMPRESORAS)	\$ 34,797.68
51100626	IMPRESORA EPSON	\$ 2,747.02
51100627	COMPUTADORAS	\$ 96,894.32
51100628	12 MONITORES	\$ 21,269.05
51100629	COMPUTADORAS	\$ 65,340.00
51100630	COMPUTADORA	\$ 16,548.00
51100631	DISCO DURO PORTATIL	\$ 5,397.99
51100632	LECTOR DE CODIGO DE BARRAS (LECTORAS)	\$ 1,385.95
51100633	CHECADOR DE ASISTENCIA (LECTORES OPTICOS Y MAGNETICOS)	\$ 8,498.35
51100634	SCANNER KODAK (IMPRESORA)	\$ 11,595.69
51100635	BATERIA CARTIDGE	\$ 6,923.94
51100636	MULTIFUNCIONAL (IMPRESORA)	\$ 3,203.16
51100637	LAPTOP HUAWEI MATEBOOK	\$ 16,574.15
51100638	LAPTOP HUAWEI MATEBOOK	\$ 16,574.15
51100639	LAPTOP HUAWEI MATEBOOK	\$ 16,574.15
51100640	LAPTOP HUAWEI MATEBOOK	\$ 16,574.15
51100641	COMPUTADORA	\$ 10,228.98
51100642	COMPUTADORA	\$ 10,228.98
51100643	COMPUTADORA	\$ 10,228.98
51100644	RECLASIFICACION DE CUENTAS	-\$ 441.82
51100645	COMPUTADORA LENOVO	\$ 9,998.99
51100646	COMPUTADORA LENOVO	\$ 9,998.99
51100647	COMPUTADORA LENOVO	\$ 9,998.99
51100648	LAPTOPS	\$ 22,275.48
51100649	LAPTOPS	\$ 22,275.48
51100650	LAPTOPS	\$ 22,275.48



**CUENTA PÚBLICA 2023**  
**ÓRGANO SUPERIOR DE FISCALIZACIÓN DEL ESTADO DE AGUASCALIENTES**  
**RELACIÓN DE BIENES MUEBLES QUE COMPONEN SU PATRIMONIO**  
**AL 31 DE DICIEMBRE DE 2023**  
**(Cifras en Pesos)**

Código	Descripción del Bien	Valor en libros
51100652	LAPTOPS	\$ 24,786.88
51100653	LAP TOPS HP RYZEN	\$ 24,786.88
51100654	LAP TOPS HP RYZEN	\$ 24,786.88
51100655	LAP TOPS HP RYZEN	\$ 24,786.88
51510054	LAPTOP DELL VOSTRO	\$ 15,992.92
51510048	LAPS INSPIRON	\$ 21,900.80
51510042	LAPS INSPIRON	\$ 21,900.80
51510242	LAPS INSPIRON	\$ 21,900.80
51510191	LAPS INSPIRON	\$ 21,900.80
51510245	LAPS INSPIRON	\$ 21,900.80
51510190	LAPTOPS	\$ 28,014.00
51510189	LAPTOPS	\$ 28,014.00
51510194	TABLETS	\$ 5,336.00
51510194	TABLETS	\$ 5,336.00
51510195	TABLETS	\$ 5,336.00
51510201	MULTIFUNCIONAL HP (IMPRESORAS)	\$ 20,280.28
51510202	MULTIFUNCIONAL BROTHER (IMPRESORAS)	\$ 4,015.92
51510103	MONITOR LED	\$ 4,130.76
51510098	MONITOR LED	\$ 4,130.76
51510230	MONITOR LED	\$ 4,130.76
51500276	MONITOR LED	\$ 4,130.76
51500275	MONITOR LED	\$ 4,130.76
51510365	MULTIFUNCIONAL (IMPRESORAS)	\$ 4,230.52
51510141	LAPTOPS DELL	\$ 23,096.76
51510040	LAPTOPS DELL	\$ 23,096.76
51510031	LAPTOPS DELL	\$ 23,096.76
51500566	LAPTOPS DELL	\$ 23,096.76
51500567	DISCO DURO INTERNO	\$ 1,301.52
51500568	DISCO DURO INTERNO	\$ 1,301.52
51500569	DISCO DURO INTERNO	\$ 1,301.52
51500570	DISCO DURO INTERNO	\$ 1,301.52
51500571	DISCO DURO INTERNO	\$ 1,301.52
51510427	LAPTOPS LENOVO	\$ 29,117.16
51510374	LAPTOPS LENOVO	\$ 29,117.16
51510432	LAPTOPS LENOVO	\$ 29,117.16
51510431	LAPTOPS LENOVO	\$ 29,117.16
51510429	LAPTOPS LENOVO	\$ 29,117.16
51510244	LAPTOPS DELL	\$ 23,096.76
51510045	LAPTOPS DELL	\$ 23,096.76
51510043	LAPTOPS DELL	\$ 23,096.76
51510176	LAPTOPS	\$ 17,977.69
51510137	LAPTOPS	\$ 17,977.69
51510263	MULTIFUNCIONA BROTHER (IMPRESORAS)	\$ 8,204.10
51510279	IMPRESORA MULTIFUNCIONAL	\$ 42,804.00
51510283	TABLETS	\$ 8,275.44
51510281	TABLETS	\$ 8,275.44
51510282	TABLETS	\$ 8,275.44
51500060	ESCANER (IMPRESORAS)	\$ 16,550.88
51500061	COMPUTADORA	\$ 25,868.00



**CUENTA PÚBLICA 2023**  
**ÓRGANO SUPERIOR DE FISCALIZACIÓN DEL ESTADO DE AGUASCALIENTES**  
**RELACIÓN DE BIENES MUEBLES QUE COMPONEN SU PATRIMONIO**  
**AL 31 DE DICIEMBRE DE 2023**  
**(Cifras en Pesos)**

Código	Descripción del Bien	Valor en libros
51510184	MULTIFUNCIONAL (IMPRESORAS)	\$ 7,505.78
51510017	MULTIFUNCIONAL (IMPRESORAS)	\$ 7,505.78
51510193	TABLET LENOVO	\$ 10,648.80
51510195	TABLET LENOVO	\$ 24,669.72
51510173	LAPTOP HP	\$ 23,198.84
51510299	LAPTOP HP	\$ 23,198.84
51510300	LAPTOP HP	\$ 23,198.84
51510277	LAPTOP HP	\$ 23,198.84
51510297	LAPTOP HP	\$ 23,198.84
51510301	LAPTOP HP	\$ 23,198.84
51510135	LAPTOP HP	\$ 23,198.84
51510303	LAPTOP HP	\$ 23,198.84
51510375	LENOVO COMPUTADORA	\$ 24,640.72
51510376	IMPRESORA MULTIFUNCIONAL	\$ 8,816.00
51510032	LAP TOP LATITUDE	\$ 19,488.00
51510029	LAP TOP LATITUDE	\$ 19,488.00
51510116	IMPRESORA EPSON	\$ 8,234.35
51510360	MULTIFUNCIONAL (IMPRESORAS)	\$ 9,389.04
51510364	HP OFISJET (IMPRESORAS)	\$ 8,730.16
51510365	SERVIDOR HP	\$ 120,268.80
51510161	4 DISCOS DUROS	\$ 17,390.72
51510396	DISCO DUROS	\$ 17,390.72
51510520	DISCOS DUROS	\$ 17,390.72
51510148	DISCOS DUROS	\$ 17,390.72
51510052	LAPTOP HACER	\$ 9,118.48
51510335	LAPTOP HACER	\$ 9,118.48
51510336	LAPTOP HACER	\$ 9,118.48
51500061	multifuncional (IMPRESORAS)	\$ 23,230.00
51500072	impresora	\$ 9,020.00
56600019	pantalla	\$ 28,994.70
51510382	tablets	\$ 8,099.10
51510384	tablets	\$ 8,099.10
51510381	tablets	\$ 8,099.10
51510383	tablets	\$ 8,099.10
51510385	tablets	\$ 8,099.10
51510380	tablets	\$ 8,099.10
51510381	tablets	\$ 8,099.10
51510382	tablets	\$ 8,099.10
51510383	tablets	\$ 8,099.10
51510128	lap top	\$ 23,399.10
51510073	3 multifuncional (IMPRESORAS)	\$ 6,889.52
51510074	3 multifuncional (IMPRESORAS)	\$ 6,889.52
51510076	3 multifuncional (IMPRESORAS)	\$ 6,889.52
51500183	15 lap top	\$ 17,697.33
51510034	15 lap top	\$ 17,697.33
51510067	15 lap top	\$ 17,697.33
51510041	15 lap top	\$ 17,697.33
51510030	15 lap top	\$ 17,697.33
51510037	15 lap top	\$ 17,697.33



**CUENTA PÚBLICA 2023**  
**ÓRGANO SUPERIOR DE FISCALIZACIÓN DEL ESTADO DE AGUASCALIENTES**  
**RELACION DE BIENES MUEBLES QUE COMPONEN SU PATRIMONIO**  
**AL 31 DE DICIEMBRE DE 2023**  
**(Cifras en Pesos)**

Código	Descripción del Bien	Valor en libros
51510038	15 lap top	\$ 17,697.33
51510057	15 lap top	\$ 17,697.33
51510024	15 lap top	\$ 17,697.33
51510039	15 lap top	\$ 17,697.33
51510059	15 lap top	\$ 17,697.33
51510050	15 lap top	\$ 17,697.33
51510051	15 lap top	\$ 17,697.33
51510052	15 lap top	\$ 17,697.33
51510291	multifuncional (IMPRESORAS)	\$ 18,531.00
51500593	multifuncional (IMPRESORAS)	\$ 32,828.00
51500592	multifuncional (IMPRESORAS)	\$ 32,828.00
51510366	multifuncional (IMPRESORAS)	\$ 32,828.00
51500608	monitores	\$ 7,299.88
51500614	monitores	\$ 7,299.88
51500613	monitores	\$ 7,299.88
51510102	monitores	\$ 7,299.88
51500616	monitores	\$ 7,299.88
51500617	monitores	\$ 7,299.88
51500627	LAP TOPS	\$ 20,999.00
51500728	LAP TOPS	\$ 20,999.00
51500729	SERVIDOR HP DL360G	\$ 32,054.28
51510358	impresora	\$ 12,435.94
51500568	LAP TOPS	\$ 27,600.00
51510428	LAP TOPS	\$ 27,600.00
51510434	LAP TOPS	\$ 27,600.00
51510142	LAP TOPS	\$ 27,600.00
51510377	LAP TOPS	\$ 27,600.00
51510249	LAP TOPS	\$ 27,600.00
51510252	LAP TOPS	\$ 27,600.00
51510421	LAP TOPS	\$ 27,600.00
51510430	LAP TOPS	\$ 27,600.00
51500617	LAP TOPS	\$ 27,600.00
51510618	IMPRESORA LASER XEROX	\$ 11,966.56
51520619	LAPTOP LENOVO	\$ 31,119.32
51530620	LAPTOP LENOVO	\$ 31,119.32
51540621	LAPTOP LENOVO	\$ 31,119.32
51550622	LAPTOP LENOVO	\$ 31,119.32
51560623	LAPTOP LENOVO	\$ 31,119.32
51570624	LAPTOP LENOVO	\$ 31,119.32
51580625	LAPTOP LENOVO	\$ 31,119.32
51590626	LAPTOP LENOVO	\$ 31,119.32
51600627	LAPTOP LENOVO	\$ 31,119.32
51610628	LAPTOP LENOVO	\$ 31,119.32
51620629	IMPRESORA LASER XEROX	\$ 11,966.56
51630630	MULTIFUNCIONAL KYOCERA	\$ 22,916.96
51640631	LAPTOP LENOVO	\$ 31,119.32
51650632	LAPTOP LENOVO	\$ 31,119.32
51660633	LAPTOP LENOVO	\$ 31,119.32



**CUENTA PÚBLICA 2023**  
**ÓRGANO SUPERIOR DE FISCALIZACIÓN DEL ESTADO DE AGUASCALIENTES**  
**RELACIÓN DE BIENES MUEBLES QUE COMPONEN SU PATRIMONIO**  
**AL 31 DE DICIEMBRE DE 2023**  
**(Cifras en Pesos)**

Código	Descripción del Bien	Valor en libros
51510369	MULTIFUNCIONAL KYOCERA (IMPRESORA)	\$ 13,340.00
51510370	ENFRIADOR F/BADAH (TORRE DE ENFRIAMIENTO)	\$ 2,150.00
51010008	MUEBLES DEL COMEDOR	\$ 21,955.60
51011009	AIRE ACONDICIONADO	\$ 5,184.20
56900040	FRIGOBAR	\$ 7,772.00
56900029	EXTINTORES	\$ 2,411.14
56900037	EXTINTORES	\$ 2,411.14
56900036	EXTINTORES	\$ 2,411.14
56900039	EXTINTORES	\$ 2,411.14
56900038	EXTINTORES	\$ 2,411.14
56900033	EXTINTORES	\$ 2,411.14
56900034	EXTINTORES	\$ 2,411.14
51500573	MULTIFUNCIONAL	\$ 13,944.36
51500574	PERSIANAS	\$ 33,447.27
51500575	SEÑALAMIENTOS	\$ 2,742.24
51500575	PERSIANAS	\$ 33,447.27
51500575	DESPACHADOR DE AGUA	\$ 4,639.85
51500575	DESPACHADOR DE AGUA	\$ 4,639.85
50110055	CUADROS DECORATIVOS	\$ 6,954.76
50010051	CUADROS DECORATIVOS	\$ 7,198.38
50010058	SET MACETAS	\$ 8,659.98
51900115	PERSIANAS	\$ 9,877.98
50010062	CLOSET PARA GUARDAR	\$ 9,025.38
51010010	TRITURADOR PAPEL	\$ 9,278.69
51010011	TRITURADOR PAPEL	\$ 9,278.69
51010012	COMPUTADORAS	\$ 445,665.35
51010013	IMPRESORA HP M451 DN	\$ 6,460.39
51010014	EQUIPO IDOM WIRELESS (ALARMA Y VOCEO)	\$ 8,520.20
51010015	EQUIPO POWER VOLT	\$ 54,699.00
51010016	EQUIPO POWER EDGE R2	\$ 21,054.00
51010017	IMPRESORA HP M451 DN	\$ 6,460.39
51010018	PROYECTOR VIEWSONIC	\$ 12,448.11
51010019	PROYECTOR VIEWSONIC	\$ 12,448.11
51010020	PROYECTOR INFOCUS	\$ 5,314.82
51010021	MULTIFUNCIONAL E IMPRESORAS	\$ 865,192.96
51510063	COMPUTADORES DELL VOSTRO	\$ 20,512.28
51510051	COMPUTADORES DELL VOSTRO	\$ 20,512.28
54110008	JETTA CLASICO CL	\$ 170,000.00
54110007	JETTA CLASICO CL	\$ 170,000.00
54110002	NP300 DC TIPICA PICK UP	\$ 205,896.00
54110001	NP300 DC TIPICA PICK UP	\$ 205,896.00
54110006	TSURU BLANCO	\$ 121,992.00
56400002	AIRES ACONDICIONADOS	\$ 25,500.00
54100020	XTRAIL ADVANCE 5 PUERTAS	\$ 374,948.00



**CUENTA PÚBLICA 2023**  
**ÓRGANO SUPERIOR DE FISCALIZACIÓN DEL ESTADO DE AGUASCALIENTES**  
**RELACIÓN DE BIENES MUEBLES QUE COMPONEN SU PATRIMONIO**  
**AL 31 DE DICIEMBRE DE 2023**  
**(Cifras en Pesos)**

Código	Descripción del Bien	Valor en libros
54110009	MARCH 2018	\$ 143,260.00
54110012	ATTITUDE 2018	\$ 189,900.00
54110011	ATTITUDE 2018	\$ 189,900.00
54110013	BAJA POR PERDIDA TOTAL	-\$ 189,900.00
54110014	KWID RENAULT	\$ 238,900.00
54110015	NISSAN BLANCO VERSA	\$ 331,551.00
54110016	NISSAN BLANCO VERSA	\$ 331,551.00
54110017	NISSAN BLANCO VERSA	\$ 331,551.00
54110018	NISSAN NEGRO XTRAIL	\$ 703,197.00
54110019	AIRE ACONDICIONADO MINI SPLIT	\$ 7,200.00
54110020	AIRE ACONDICIONADO MINI SPLIT (COMPLEMENTO E-1038)	\$ 1,152.00
54110021	AIRE ACONDICIONADO MINI SPLIT (COMPLEMENTO E-1038)	\$ 106.35
54110022	AIRE LAVADO PORTATIL	\$ 3,299.00
54110023	AIRE ACONDICIONADO MINI SPLIT	\$ 9,280.00
56400014	MINI SPLIT (AIRE ACONDICIONADO)	\$ 5,800.00
56400015	MINI SPLIT (AIRE ACONDICIONADO)	\$ 5,800.00
56400016	MINI SPLIT (AIRE ACONDICIONADO)	\$ 20,000.00
56400054	MINI SPLIT (AIRE ACONDICIONADO)	\$ 9,860.00
56400055	MINI SPLIT (AIRE ACONDICIONADO)	\$ 4,106.20
56400051	AIRE ACONDICIONADO	\$ 5,220.00
56400064	AIRE ACONDICIONADO	\$ 13,704.37
24610003	AIRE ACONDICIONADO	\$ 13,704.37
56400065	AIRE ACONDICIONADO	\$ 13,704.37
56400058	AIRE ACONDICIONADO	\$ 13,704.37
56400059	AIRE ACONDICIONADO	\$ 13,704.37
56400061	AIRE ACONDICIONADO	\$ 13,704.37
56400051	AIRE ACONDICIONADO	\$ 13,704.36
54610002	AIRE ACONDICIONADO	\$ 13,704.36
5461003	AIRE ACONDICIONADO	\$ 37,200.64
56600021	AIRE ACONDICIONADO	\$ 20,348.72
56400056	AIRE ACONDICIONADO	\$ 8,720.88
56400057	AIRE ACONDICIONADO	\$ 4,952.46
56400058	AIRE ACONDICIONADO	\$ 4,952.46
56400059	AIRE ACONDICIONADO	\$ 4,952.46
56400060	AIRE ACONDICIONADO	\$ 4,952.46
54010001	AIRE ACONDICIONADO	\$ 4,952.46
56400061	AIRE ACONDICIONADO	\$ 4,952.46
56400062	AIRE ACONDICIONADO	\$ 4,952.46
24610004	AIRE ACONDICIONADO	\$ 20,657.31
56400003	MINISPLIT (AIRE ACONDICIONADO)	\$ 66,025.75
56400018	EQUIPO MARCA YORK	\$ 79,692.00
56400060	AIRE ACONDICIONADO	\$ 21,141.00
56400055	AIRE ACONDICIONADO	\$ 32,237.91
56400021	AIRE ACONDICIONADO	\$ 18,793.16
56400022	MINISPLIT (AIRE ACONDICIONADO)	\$ 28,464.08
56400023	AIRE ACON	\$ 44,941.88
56400063	MINISPLIT (AIRE ACONDICIONADO)	\$ 23,691.44



**CUENTA PÚBLICA 2023**  
**ÓRGANO SUPERIOR DE FISCALIZACIÓN DEL ESTADO DE AGUASCALIENTES**  
**RELACIÓN DE BIENES MUEBLES QUE COMPONEN SU PATRIMONIO**  
**AL 31 DE DICIEMBRE DE 2023**  
**(Cifras en Pesos)**

Código	Descripción del Bien	Valor en libros
5231003	1 CAMARA CANNON	\$ 22,499.10
5231004	CAMARA DIGITAL SONY	\$ 19,318.64
5231005	BLURAY ASUS	\$ 2,576.33
52110009	TELEVISION Y SOPORTE	\$ 8,574.72
51510100	MONITOR	\$ 4,199.20
52100024	PANTALLA SMART TV	\$ 15,771.01
52110011	PANTALLA SMART TV	\$ 22,828.80
52110012	DIADEMA INALAMBRICA (MICROFONOS)	\$ 2,866.58
52110013	MOTOROLA G 9 (EQUIPOS TELEFONICOS)	\$ 5,299.00
52110014	MOTOROLA G 9 (EQUIPOS TELEFONICOS)	\$ 5,299.00
52110015	MOTOROLA G 9 (EQUIPOS TELEFONICOS)	\$ 5,299.00
52110016	MOTOROLA G 9 (EQUIPOS TELEFONICOS)	\$ 5,299.00
52110017	MOTOROLA G 9 (EQUIPOS TELEFONICOS)	\$ 5,299.00
52110018	MOTOROLA G 9 (EQUIPOS TELEFONICOS)	\$ 5,299.00
52110019	MOTOROLA G 9 (EQUIPOS TELEFONICOS)	\$ 2,684.24
52110020	TELEFONO HIBRIDO (EQUIPOS TELEFONICOS)	\$ 4,529.80
52110022	ODOMETRO ROLATAPE	\$ 4,057.33
52110023	BASE PARA TALADRO/ ROTOMARTILLO 1/2 BOSCH	\$ 25,000.00
52110025	PLOTTER (IMPRESORAS)	\$ 66,821.41
56900047	REFRIGERADOR (MUEBLES DE COCINA Y SUS PARTES)	\$ 9,913.36
50010002	REFRIGERADOR (MUEBLES DE COCINA Y SUS PARTES)	\$ 17,570.38
50010003	ALMACENAMIENTO PAGINA OSF	\$ 7,157.43
50010004	ACTUALIZACION CONTPAQ	\$ 14,490.00
50010005	IVA ACTUALIZACION CONTPAQ	\$ 2,318.40
50010006	ACTUALIZACION CONTPAQ NOMINAS	\$ 13,485.00
50010007	PANDA ANTIVIRUS 1 AÑO	\$ 27,419.24
50010008	ACTUALIZACION	\$ 9,770.68
50010009	ACTUALIZACION CONTPAQ	\$ 4,969.44
50010010	LICENCIAS PANDA SECURITY	\$ 24,999.89
50010012	ANTIVIRUS	\$ 51,044.29
50010013	ACTUALIZACION DEL SOFTWARE	\$ 4,848.80
50010014	PAGINA OSF	\$ 8,913.00
50010015	PAGO SERVIDOR HP	\$ 26,058.24
50010016	DOMINIOS CORREOS	\$ 9,218.83
50010017	EQUIPO PROLLANT	\$ 52,151.80
50010018	ANTIVIRUS BITDEFENDER	\$ 29,139.20
50010019	SISTEMA DE GESTION DE INFORMACION	\$ 101,113.33
50010020	SISTEMA DE RECEPCION	\$ 50,556.60
50010021	DESARROLLO DE SISTEMA	\$ 35,000.00
50010022	SISTEMA DE GESTION DE INFORMACION	\$ 101,113.33
50010023	SISTEMA DE REEPCION	\$ 50,556.60



**CUENTA PÚBLICA 2023**  
**ÓRGANO SUPERIOR DE FISCALIZACIÓN DEL ESTADO DE AGUASCALIENTES**  
**RELACIÓN DE BIENES MUEBLES QUE COMPONEN SU PATRIMONIO**  
**AL 31 DE DICIEMBRE DE 2023**  
**(Cifras en Pesos)**

Código	Descripción del Bien	Valor en libros
50010025	SISEMA DE FRECEPCION	\$ 50,556.60
50010027	SALDO INICIAL	\$ 29,139.50
50010028	GRUPO CYNTHIUS SA DE CV	\$ 84,810.00
50010029	CUTBERTO NOE NAJERA	\$ 10,920.00
50010030	PANDA ANTIVIRUS	\$ 5,000.00
50010031	IVA DE PANDA ANTIVIRUS	\$ 1,572.48
50010032	90 PZAS PCOP ADVANCE	\$ 36,565.06
50010033	PAGO DE LICENCIA	\$ 65,563.20
50010034	RENOVACION LICENCIAS	\$ 54,900.10
50010035	RENOVACION DE DOMINIO}RENOVACION DEL SERVIDOR	\$ 16,577.75
50010036	RENOVACION DEL SERVIDOR	\$ 14,459.90
50010037	RENOVACION SERVIDOR	\$ 14,459.90
50010038	LICENCIAS INFORMATICAS E INTELLECTUALES	\$ 969.76
50010039	ACTUALIZACION SISTEMA	\$ 7,018.00
50010040	PAGO DE LICENCIA	\$ 30,484.80
50010041	RENOVACION DE LICENCIAS	\$ 56,347.15
50010042	RENOVACION CONTPAQ	\$ 8,850.80
50010043	LICENCIAS MICROSOFT	\$ 43,778.40
50010044	DOMINIO CORREOS	\$ 8,969.52





OSFAGS  
ÓRGANO SUPERIOR  
DE FISCALIZACIÓN

Cuenta Pública 2023  
Órgano Superior de Fiscalización del Estado de Aguascalientes  
BIENES INMUEBLES  
Del 1 de enero al 31 de diciembre de 2023  
(Pesos)

CODIGO	Descripción	VALOR DE LIBROS
	" EN EL AÑO 2023 NO SE TIENE BIENES INMUEBLES "	
	Total del Gasto	0



OSFAGS  
ÓRGANO SUPERIOR  
DE FISCALIZACIÓN  
DEL ESTADO DE AGUASCALIENTES

Cuenta Pública 2023  
Órgano Superior de Fiscalización del Estado de Aguascalientes  
Relación de Cuentas Bancarias Productivas Especificas  
Del 1 de enero al 31 de diciembre de 2023  
(Pesos)

FONDO PROGRAMA O CONVENIO	DATOS DE LA CUENTA BANCARIA	
	INSTITUCIÓN BANCARIA	NUMERO DE CUENTA
	"EN EL AÑO 2023 NO SE TIENE RELACION DE CUENTAS BANCARIAS PRODUCTIVAS ESPECIFICAS "	



**OSFAGS**  
**ÓRGANO SUPERIOR**  
**DE FISCALIZACIÓN**  
DEL ESTADO DE AGUASCALIENTES

**Cuenta Pública 2023**  
**Órgano Superior de Fiscalización del Estado de Aguascalientes**  
**Ejercicio y Destino del Gasto Federalizado**  
**Del 1 de enero al 31 de diciembre de 2023**  
**(Pesos)**

Programa o Fondo	Destino de los Recursos	Ejercicio		Reintegro
		Devengado	Pagado	
		" EN EL AÑO 2023 NO SE TUVO GASTO FEDERALIZADO NI REINTEGROS "		

Cuenta Pública 2023

Órgano Superior de Fiscalización del Estado de Aguascalientes

Relación de Esquemas Bursátiles y de Cobertura Financiera

Del 1 de enero al 31 de diciembre de 2023

(Pesos)



OSFAGS  
ORGANO SUPERIOR  
DE FISCALIZACION

“ EN EL AÑO 2023 NO SE TUVIERON ESQUEMAS BURSÁTILES Y DE COBERTURAS FINANCIERAS ”



OSFAGS  
ÓRGANO SUPERIOR  
DE FISCALIZACIÓN  
DEL ESTADO DE AGUASCALIENTES

ÓRGANO SUPERIOR DE FISCALIZACIÓN DEL ESTADO DE  
AGUASCALIENTES

# Disciplina Financiera

CUENTA PÚBLICA 2023

**Organo Superior de Fiscalización del Estado de Aguascalientes (a)**  
**Estado de Situación Financiera Detallado - LDF**  
**Al 31 de diciembre de 2022 y al 31 de Diciembre de 2023 (b)**  
**(PESOS)**

Concepto (c)	2023 (d)	31 de diciembre de 2022 (e)	Concepto (c)	2023 (d)	31 de diciembre de 2022 (e)
<b>ACTIVO</b>			<b>PASIVO</b>		
<b>Activo Circulante</b>			<b>Activo Circulante</b>		
a. Efectivo y Equivalentes (a=a1+a2+a3+a4+a5+a6+a7)	2,425,508	2,464,436	a. Cuentas por Pagar a Corto Plazo (a=a1+a2+a3+a4+a5+a6+a7+a8+a9)	587,367	747,359
a1) Efectivo	6	6	a1) Servicios Personales por Pagar a Corto Plazo	6,999	165,057
a2) Bancos/Tesorería	2,425,502	2,464,430	a2) Proveedores por Pagar a Corto Plazo	48,462	86,347
a3) Bancos/Dependencias y Otros	0	0	a3) Contratistas por Obras Públicas por Pagar a Corto Plazo	0	0
a4) Inversiones Temporales (Hasta 3 meses)	0	0	a4) Participaciones y Aportaciones por Pagar a Corto Plazo	0	0
a5) Fondos con Afectación Específica	0	0	a5) Transferencias Otorgadas por Pagar a Corto Plazo	0	0
a6) Depósitos de Fondos de Terceros en Garantía y/o Administración	0	0	a6) Intereses, Comisiones y Otros Gastos de la Deuda Pública por Pagar a Corto Plazo	0	0
a7) Otros Efectivos y Equivalentes	0	0	a7) Retenciones y Contribuciones por Pagar a Corto Plazo	531,906	495,955
b. Derechos a Recibir Efectivo o Equivalentes (b=b1+b2+b3+b4+b5+b6+b7)	70,722	164,524	a8) Devoluciones de la Ley de Ingresos por Pagar a Corto Plazo	0	0
b1) Inversiones Financieras de Corto Plazo	0	0	a9) Otras Cuentas por Pagar a Corto Plazo	0	0
b2) Cuentas por Cobrar a Corto Plazo	3,779	100,913	b. Documentos por Pagar a Corto Plazo (b=b1+b2+b3)	0	0
b3) Deudores Diversos por Cobrar a Corto Plazo	49,041	45,710	b1) Documentos Comerciales por Pagar a Corto Plazo	0	0
b4) Ingresos por Recuperar a Corto Plazo	0	0	b2) Documentos con Contratistas por Obras Públicas por Pagar a Corto Plazo	0	0
b5) Deudores por Anticipos de la Tesorería a Corto Plazo	0	0	b3) Otros Documentos por Pagar a Corto Plazo	0	0
b6) Préstamos Otorgados a Corto Plazo	0	0	c. Porción a Corto Plazo de la Deuda Pública a Largo Plazo (c=c1+c2)	0	0
b7) Otros Derechos a Recibir Efectivo o Equivalentes a Corto Plazo	17,902	17,902	c1) Porción a Corto Plazo de la Deuda Pública	0	0
c. Derechos a Recibir Bienes o Servicios (c=c1+c2+c3+c4+c5)	4,923,282	4,923,282	c2) Porción a Corto Plazo de Arrendamiento Financiero	0	0
c1) Anticipo a Proveedores por Adquisición de Bienes y Prestación de Servicios a Corto Plazo	4,730,522	4,730,522	d. Títulos y Valores a Corto Plazo	0	0
c2) Anticipo a Proveedores por Adquisición de Bienes Inmuebles y Muebles a Corto Plazo	192,759	192,759	e. Pasivos Diferidos a Corto Plazo (e=e1+e2+e3)	0	0
c3) Anticipo a Proveedores por Adquisición de Bienes Intangibles a Corto Plazo	0	0	e1) Ingresos Cobrados por Adelantado a Corto Plazo	0	0
c4) Anticipo a Contratistas por Obras Públicas a Corto Plazo	0	0	e2) Intereses Cobrados por Adelantado a Corto Plazo	0	0
c5) Otros Derechos a Recibir Bienes o Servicios a Corto Plazo	0	0	e3) Otros Pasivos Diferidos a Corto Plazo	0	0
d. Inventarios (d=d1+d2+d3+d4+d5)	0	0	f. Fondos y Bienes de Terceros en Garantía y/o Administración a Corto Plazo (f=f1+f2+f3+f4+f5+f6)	0	0
d1) Inventario de Mercancías para Venta	0	0	(1) Fondos en Garantía a Corto Plazo	0	0
d2) Inventario de Mercancías Terminadas	0	0	(2) Fondos en Administración a Corto Plazo	0	0
d3) Inventario de Mercancías en Proceso de Elaboración	0	0	(3) Fondos Contingentes a Corto Plazo	0	0
d4) Inventario de Materias Primas, Materiales y Suministros para Producción	0	0	(4) Fondos de Fideicomisos, Mandatos y Contratos Análogos a Corto Plazo	0	0
d5) Bienes en Tránsito	0	0	(5) Otros Fondos de Terceros en Garantía y/o Administración a Corto Plazo	0	0
e. Almacenes	0	0	(6) Valores y Bienes en Garantía a Corto Plazo	0	0
f. Estimación por Pérdida o Deterioro de Activos Circulantes (f=f1+f2)	0	0	g. Provisiones a Corto Plazo (g=g1+g2+g3)	18,902	18,902
f1) Estimaciones para Cuentas Incobrables por Derechos a Recibir Efectivo o Equivalentes	0	0	g1) Provisión para Demandas y Juicios a Corto Plazo	18,902	18,902
f2) Estimación por Deterioro de Inventarios	0	0	g2) Provisión para Contingencias a Corto Plazo	0	0
g. Otros Activos Circulantes (g=g1+g2+g3+g4)	0	0	g3) Otras Provisiones a Corto Plazo	0	0
g1) Valores en Garantía	0	0	h. Otros Pasivos a Corto Plazo (h=h1+h2+h3)	0	0
g2) Bienes en Garantía (excluye depósitos de fondos)	0	0	h1) Ingresos por Clasificar	0	0
g3) Bienes Derivados de Embargos, Decomisos, Aseguramientos y Dación en Pago	0	0	h2) Recaudación por Participar	0	0
g4) Adquisición con Fondos de Terceros	0	0	h3) Otros Pasivos Circulantes	0	0
<b>IA. Total de Activos Circulantes (IA = a + b + c + d + e + f + g)</b>	<b>7,419,512</b>	<b>7,552,242</b>	<b>IIA. Total de Pasivos Circulantes (IIA = a + b + c + d + e + f + g + h)</b>	<b>606,270</b>	<b>766,261</b>
<b>Activo No Circulante</b>			<b>Pasivo No Circulante</b>		
a. Inversiones Financieras a Largo Plazo	0	0	a. Cuentas por Pagar a Largo Plazo	0	0
b. Derechos a Recibir Efectivo o Equivalentes a Largo Plazo	0	0	b. Documentos por Pagar a Largo Plazo	0	0
c. Bienes Inmuebles, Infraestructura y Construcciones en Proceso	0	0	c. Deuda Pública a Largo Plazo	0	0
d. Bienes Muebles	12,900,085	10,720,226	d. Pasivos Diferidos a Largo Plazo	0	0
e. Activos Intangibles	1,266,380	1,266,380	e. Fondos y Bienes de Terceros en Garantía y/o en Administración a Largo Plazo	0	0
f. Depreciación, Deterioro y Amortización Acumulada de Bienes	-9,175,433	-8,619,269	f. Provisiones a Largo Plazo	0	0
g. Activos Diferidos	522,978	522,978	<b>IIIB. Total de Pasivos No Circulantes (IIIB = a + b + c + d + e + f)</b>	<b>0</b>	<b>0</b>
h. Estimación por Pérdida o Deterioro de Activos no Circulantes	0	0	<b>II. Total del Pasivo (II = IIA + IIIB)</b>	<b>606,270</b>	<b>766,261</b>
i. Otros Activos no Circulantes	0	0	<b>HACIENDA PÚBLICA/PATRIMONIO</b>		
<b>IB. Total de Activos No Circulantes (IB = a + b + c + d + e + f + g + h + i)</b>	<b>5,514,011</b>	<b>4,490,325</b>	<b>IIIA. Hacienda Pública/Patrimonio Contribuido (IIIA = a + b + c)</b>	<b>8,928</b>	<b>8,928</b>
<b>I. Total del Activo (I = IA + IB)</b>	<b>12,933,523</b>	<b>12,042,567</b>	a. Aportaciones	8,928	8,928
			b. Donaciones de Capital	0	0
			c. Actualización de la Hacienda Pública/Patrimonio	0	0
			<b>IIIB. Hacienda Pública/Patrimonio Generado (IIIB = a + b + c + d + e)</b>	<b>12,318,325</b>	<b>11,267,378</b>
			a. Resultados del Ejercicio (Ahorro/ Desahorro)	1,052,848	160,713
			b. Resultados de Ejercicios Anteriores	11,265,477	11,106,664
			c. Revalúos	0	0
			d. Reservas	0	0
			e. Rectificaciones de Resultados de Ejercicios Anteriores	0	0
			<b>IIIC. Exceso o Insuficiencia en la Actualización de la Hacienda Pública/Patrimonio (IIIC=a+b)</b>	<b>0</b>	<b>0</b>
			a. Resultado por Posición Monetaria	0	0
			b. Resultado por Tenencia de Activos no Monetarios	0	0
			<b>III. Total Hacienda Pública/Patrimonio (III = IIIA + IIIB + IIIC)</b>	<b>12,327,253</b>	<b>11,276,306</b>
			<b>IV. Total del Pasivo y Hacienda Pública/Patrimonio (IV = II + III)</b>	<b>12,933,523</b>	<b>12,042,567</b>

Órgano Superior de Fiscalización del Estado de Aguascalientes (a)							
Informe Analítico de la Deuda Pública y Otros Pasivos - LDF							
Del 1 de Enero al 31 de Diciembre de 2023 (b)							
(PESOS)							
Denominación de la Deuda Pública y Otros Pasivos (c)	Saldo al 31 de diciembre de 2022 (d)	Disposiciones del Periodo (e)	Amortizaciones del Periodo (f)	Revaluaciones, Reclasificaciones y Otros Ajustes (g)	Saldo Final del Periodo (h) h=d+e-f+g	Pago de Intereses del Periodo (i)	Pago de Comisiones y demás costos asociados durante el Periodo (j)
1. Deuda Pública (1=A+B)	0	0	0	0	0	0	0
A. Corto Plazo (A=a1+a2+a3)	0	0	0	0	0	0	0
a1) Instituciones de Crédito	0	0	0	0	0	0	0
a2) Títulos y Valores	0	0	0	0	0	0	0
a3) Arrendamientos Financieros	0	0	0	0	0	0	0
B. Largo Plazo (B=b1+b2+b3)	0	0	0	0	0	0	0
b1) Instituciones de Crédito	0	0	0	0	0	0	0
b2) Títulos y Valores	0	0	0	0	0	0	0
b3) Arrendamientos Financieros	0	0	0	0	0	0	0
2. Otros Pasivos	766,261				606,270		
3. Total de la Deuda Pública y Otros Pasivos	766,261	0	0	0	606,270	0	0
4. Deuda Contingente 1 (Informativo)	0	0	0	0	0	0	0
A. Deuda Contingente 1					0		
B. Deuda Contingente 2					0		
C. Deuda Contingente XX					0		
5. Valor de Instrumentos Bono Cupón Cero 2 (Informativo)	0	0	0	0	0	0	0
A. Instrumento Bono Cupón Cero 1					0		
B. Instrumento Bono Cupón Cero 2					0		
C. Instrumento Bono Cupón Cero XX					0		

1. Se refiere a cualquier Financiamiento sin fuente o garantía de pago definida, que sea asumida de manera solidaria o subsidiaria por las Entidades Federativas con sus Municipios, organismos descentralizados y empresas de participación estatal mayoritaria y fideicomisos, locales o municipales, y por los Municipios con sus respectivos organismos descentralizados y empresas de participación municipal mayoritaria.

2. Se refiere al valor del Bono Cupón Cero que respalda el pago de los créditos asociados al mismo (Activo).

Obligaciones a Corto Plazo (k)	Monto Contratado (l)	Plazo Pactado (m)	Tasa de Interés (n)	Comisiones y Costos Relacionados (o)	Tasa Efectiva (p)
6. Obligaciones a Corto Plazo (Informativo)	0	0	0	0	0
A. Crédito 1					
B. Crédito 2					
C. Crédito XX					



Órgano Superior de Fiscalización del Estado de Aguascalientes (a)

Informe Analítico de Obligaciones Diferentes de Financiamientos – LDF

Del 1 de Enero al 31 de Diciembre de 2023 (b)

(PESOS)

Denominación de las Obligaciones Diferentes de Financiamiento	Fecha del Contrato	Fecha de inicio de operación del proyecto	Fecha de vencimiento	Monto de la inversión pactado	Plazo pactado	Monto promedio mensual del pago de la contraprestación	Monto promedio mensual del pago de la contraprestación correspondiente al pago de inversión	Monto pagado de la inversión al XX de XXXX de 20XX	Monto pagado de la inversión actualizado al XX de XXXX de 20XX	Saldo pendiente por pagar de la inversión al XX de XXXX de 20XX
(c)	(d)	(e)	(f)	(g)	(h)	(i)	(j)	(k)	(l)	(m = g - l)
<b>A. Asociaciones Público Privadas (APP's) (A=a+b+c+d)</b>	0	0	0	0	0	0	0	0	0	0
a) APP 1										0
b) APP 2										0
c) APP 3										0
d) APP XX										0
<b>B. Otros Instrumentos (B=a+b+c+d)</b>	0	0	0	0	0	0	0	0	0	0
a) Otro Instrumento 1										0
b) Otro Instrumento 2										0
c) Otro Instrumento 3										0
d) Otro Instrumento XX										0
<b>C. Total de Obligaciones Diferentes de Financiamiento (C=A+B)</b>	0	0	0	0	0	0	0	0	0	0



**Organo Superior de Fiscalización del Estado de Aguascalientes (a)**  
**Balance Presupuestario - LDF**  
**Del 1 de Enero al 31 de Diciembre de 2023 (b)**  
**(PESOS)**

Concepto (c)	Estimado/ Aprobado (d)	Devengado	Recaudado/ Pagado
<b>A. Ingresos Totales (A = A1+A2+A3)</b>	46,244,200	54,214,088	54,214,088
A1. Ingresos de Libre Disposición	46,244,200	54,214,088	54,214,088
A2. Transferencias Federales Etiquetadas			
A3. Financiamiento Neto	0	0	0
<b>B. Egresos Presupuestarios<sup>1</sup> (B = B1+B2)</b>	46,244,200	54,184,926	54,184,926
B1. Gasto No Etiquetado (sin incluir Amortización de la Deuda Pública)	46,244,200	54,184,926	54,184,926
B2. Gasto Etiquetado (sin incluir Amortización de la Deuda Pública)	0	0	0
<b>C. Remanentes del Ejercicio Anterior (C = C1 + C2)</b>	0	1,186,009	1,186,009
C1. Remanentes de Ingresos de Libre Disposición aplicados en el periodo	0	1,186,009	1,186,009
C2. Remanentes de Transferencias Federales Etiquetadas aplicados en el periodo			
<b>I. Balance Presupuestario (I = A - B + C)</b>	0	1,215,172	1,215,172
<b>II. Balance Presupuestario sin Financiamiento Neto (II = I - A3)</b>	0	1,215,172	1,215,172
<b>III. Balance Presupuestario sin Financiamiento Neto y sin Remanentes del Ejercicio Anterior (III= II - C)</b>	0	29,162	29,162

Concepto	Aprobado	Devengado	Pagado
<b>E. Intereses, Comisiones y Gastos de la Deuda (E = E1+E2)</b>	0	0	0
E1. Intereses, Comisiones y Gastos de la Deuda con Gasto No Etiquetado			
E2. Intereses, Comisiones y Gastos de la Deuda con Gasto Etiquetado			
<b>IV. Balance Primario (IV = III + E)</b>	0	29,162	29,162

Concepto	Estimado/ Aprobado	Devengado	Recaudado/ Pagado
<b>F. Financiamiento (F = F1 + F2)</b>	0	0	0
F1. Financiamiento con Fuente de Pago de Ingresos de Libre Disposición			
F2. Financiamiento con Fuente de Pago de Transferencias Federales Etiquetadas			
<b>G. Amortización de la Deuda (G = G1 + G2)</b>	0	0	0
G1. Amortización de la Deuda Pública con Gasto No Etiquetado			
G2. Amortización de la Deuda Pública con Gasto Etiquetado			
<b>A3. Financiamiento Neto (A3 = F - G)</b>	0	0	0

Concepto	Estimado/ Aprobado	Devengado	Recaudado/ Pagado
A1. Ingresos de Libre Disposición	46,244,200	54,214,088	54,214,088
<b>A3.1 Financiamiento Neto con Fuente de Pago de Ingresos de Libre Disposición (A3.1 = F1 - G1)</b>	0	0	0
F1. Financiamiento con Fuente de Pago de Ingresos de Libre Disposición	0	0	0
G1. Amortización de la Deuda Pública con Gasto No Etiquetado	0	0	0
B1. Gasto No Etiquetado (sin incluir Amortización de la Deuda Pública)	46,244,200	54,184,926	54,184,926
C1. Remanentes de Ingresos de Libre Disposición aplicados en el periodo		1,186,009	1,186,009
<b>V. Balance Presupuestario de Recursos Disponibles (V = A1 + A3.1 - B 1 + C1)</b>	0	1,215,172	1,215,172
<b>VI. Balance Presupuestario de Recursos Disponibles sin Financiamiento Neto (VI = V - A3.1)</b>	0	1,215,172	1,215,172

Concepto	Estimado/ Aprobado	Devengado	Recaudado/ Pagado
A2. Transferencias Federales Etiquetadas	0	0	0
A3.2 Financiamiento Neto con Fuente de Pago de Transferencias Federales Etiquetadas (A3.2 = F2 – G2)	0	0	0
F2. Financiamiento con Fuente de Pago de Transferencias Federales Etiquetadas	0	0	0
G2. Amortización de la Deuda Pública con Gasto Etiquetado	0	0	0
B2. Gasto Etiquetado (sin incluir Amortización de la Deuda Pública)	0	0	0
C2. Remanentes de Transferencias Federales Etiquetadas aplicados en el periodo		0	0
<b>VII. Balance Presupuestario de Recursos Etiquetados (VII = A2 + A3.2 – B2 + C2)</b>	<b>0</b>	<b>0</b>	<b>0</b>
<b>VIII. Balance Presupuestario de Recursos Etiquetados sin Financiamiento Neto (VIII = VII – A3.2)</b>	<b>0</b>	<b>0</b>	<b>0</b>

Órgano Superior de Fiscalización del Estado de Aguascalientes (a)

Estado Analítico de Ingresos Detallado - LDF

Del 1 de Enero al 31 de Diciembre de 2023 (b)

(PESOS)

Concepto (c)	Ingreso					Diferencia (e)
	Estimado (d)	Ampliaciones/ (Reducciones)	Modificado	Devengado	Recaudado	
<b>Ingresos de Libre Disposición</b>						
A. Impuestos			0			0
B. Cuotas y Aportaciones de Seguridad Social			0			0
C. Contribuciones de Mejoras			0			0
D. Derechos			0			0
E. Productos			0			0
F. Aprovechamientos			0			0
G. Ingresos por Ventas de Bienes y Prestación Servicios			0			0
H. Participaciones			0			0
(H=h1+h2+h3+h4+h5+h6+h7+h8+h9+h10+h11)	0	0	0	0	0	0
h1) Fondo General de Participaciones			0			0
h2) Fondo de Fomento Municipal			0			0
h3) Fondo de Fiscalización y Recaudación			0			0
h4) Fondo de Compensación			0			0
h5) Fondo de Extracción de Hidrocarburos			0			0
h6) Impuesto Especial Sobre Producción y Servicios			0			0
h7) 0.136% de la Recaudación Federal Participable			0			0
h8) 3.17% Sobre Extracción de Petróleo			0			0
h9) Gasolinas y Diésel			0			0
h10) Fondo del Impuesto Sobre la Renta			0			0
h11) Fondo de Estabilización de los Ingresos de las Entidades Federativas			0			0
I. Incentivos Derivados de la Colaboración Fiscal (I=i1+i2+i3+i4+i5)	0	0	0	0	0	0
i1) Tenencia o Uso de Vehículos			0			0
i2) Fondo de Compensación ISAN			0			0
i3) Impuesto Sobre Automóviles Nuevos			0			0
i4) Fondo de Compensación de Repecos-Intermedios			0			0
i5) Otros Incentivos Económicos			0			0
J. Transferencias y Asignaciones	46,244,200	0	46,244,200	46,244,200	46,244,200	0
K. Convenios	0	0	0	0	0	0
k1) Otros Convenios y Subsidios			0			0
L. Otros Ingresos de Libre Disposición (L=l1+l2)	0	7,969,888	7,969,888	7,969,888	7,969,888	7,969,888
l1) Participaciones en Ingresos Locales			0			0
l2) Otros Ingresos de Libre Disposición	0	7,969,888	7,969,888	7,969,888	7,969,888	7,969,888
<b>I. Total de Ingresos de Libre Disposición (I=A+B+C+D+E+F+G+H+I+J+K+L)</b>	<b>46,244,200</b>	<b>7,969,888</b>	<b>54,214,088</b>	<b>54,214,088</b>	<b>54,214,088</b>	<b>7,969,888</b>
<b>Ingresos Excedentes de Ingresos de Libre Disposición</b>						
<b>Transferencias Federales Etiquetadas</b>						
A. Aportaciones (A=a1+a2+a3+a4+a5+a6+a7+a8)	0	0	0	0	0	0
a1) Fondo de Aportaciones para la Nómina Educativa y Gasto Operativo			0			0
a2) Fondo de Aportaciones para los Servicios de Salud			0			0
a3) Fondo de Aportaciones para la Infraestructura Social			0			0
a4) Fondo de Aportaciones para el Fortalecimiento de los Municipios y de las Demarcaciones Territoriales del Distrito Federal			0			0
a5) Fondo de Aportaciones Múltiples			0			0
a6) Fondo de Aportaciones para la Educación Tecnológica y de Adultos			0			0
a7) Fondo de Aportaciones para la Seguridad Pública de los Estados y del Distrito Federal			0			0
a8) Fondo de Aportaciones para el Fortalecimiento de las Entidades Federativas			0			0
B. Convenios (B=b1+b2+b3+b4)	0	0	0	0	0	0
b1) Convenios de Protección Social en Salud			0			0
b2) Convenios de Descentralización			0			0
b3) Convenios de Reasignación			0			0
b4) Otros Convenios y Subsidios			0			0
C. Fondos Distintos de Aportaciones (C=c1+c2)	0	0	0	0	0	0
c1) Fondo para Entidades Federativas y Municipios Productores de Hidrocarburos			0			0
c2) Fondo Minero			0			0
U. Transferencias, Asignaciones, Subsidios y Subvenciones			0			0
V. Otras Transferencias Federales Etiquetadas			0			0

Organo Superior de Fiscalización del Estado de Aguascalientes (a)  
 Estado Analítico de Ingresos Detallado - LDF  
 Del 1 de Enero al 31 de Diciembre de 2023 (b)  
 (PESOS)

Concepto (c)	Ingreso					Diferencia (e)
	Estimado (d)	Ampliaciones/ (Reducciones)	Modificado	Devengado	Recaudado	
II. Total de Transferencias Federales Etiquetadas (II = A + B + C + D + E)	0	0	0	0	0	0
III. Ingresos Derivados de Financiamientos (III = A)	0	0	0	0	0	0
A. Ingresos Derivados de Financiamientos			0			0
IV. Total de Ingresos (IV = I + II + III)	46,244,200	7,969,888	54,214,088	54,214,088	54,214,088	7,969,888
<b>Datos Informativos</b>						
1. Ingresos Derivados de Financiamientos con Fuente de Pago de Ingresos de Libre Disposición			0			0
2. Ingresos Derivados de Financiamientos con Fuente de Pago de Transferencias Federales Etiquetadas			0			0
3. Ingresos Derivados de Financiamientos (3 = 1 + 2)	0	0	0	0	0	0

**Organo Superior de Fiscalización del Estado de Aguascalientes (a)**  
**Estado Analítico del Ejercicio del Presupuesto de Egresos Detallado - LDF**  
**Clasificación por Objeto del Gasto (Capítulo y Concepto)**  
**Del 1 de Enero al 31 de Diciembre de 2023 (b)**  
**(PESOS)**

Concepto (c)	Egresos					Subejercicio (e)
	Aprobado (d)	Ampliaciones/ (Reducciones)	Modificado	Devengado	Pagado	
<b>I. Gasto No Etiquetado (I=A+B+C+D+E+F+G+H+I)</b>	<b>46,244,200</b>	<b>9,155,897</b>	<b>55,400,097</b>	<b>54,184,926</b>	<b>54,184,926</b>	<b>1,215,172</b>
<b>A. Servicios Personales (A=a1+a2+a3+a4+a5+a6+a7)</b>	<b>37,000,000</b>	<b>5,751,963</b>	<b>42,751,963</b>	<b>42,751,963</b>	<b>42,751,963</b>	<b>0</b>
a1) Remuneraciones al Personal de Carácter Permanente	14,830,000	1,726,338	16,556,338	16,556,338	16,556,338	0
a2) Remuneraciones al Personal de Carácter Transitorio	232,800	-45,800	187,000	187,000	187,000	0
a3) Remuneraciones Adicionales y Especiales	10,073,800	1,483,146	11,556,946	11,556,946	11,556,946	0
a4) Seguridad Social	5,127,600	1,180,025	6,307,625	6,307,625	6,307,625	0
a5) Otras Prestaciones Sociales y Económicas	6,443,300	320,705	6,764,005	6,764,005	6,764,005	0
a6) Previsiones			0			0
a7) Pago de Estímulos a Servidores Públicos	292,500	1,087,549	1,380,049	1,380,049	1,380,049	0
<b>B. Materiales y Suministros (B=b1+b2+b3+b4+b5+b6+b7+b8+b9)</b>	<b>1,500,000</b>	<b>197,535</b>	<b>1,697,535</b>	<b>1,434,867</b>	<b>1,434,867</b>	<b>262,667</b>
b1) Materiales de Administración, Emisión de Documentos y Artículos Oficiales	544,800	204,893	749,693	653,905	653,905	95,788
b2) Alimentos y Utensilios	303,600	11,075	314,675	234,872	234,872	79,803
b3) Materias Primas y Materiales de Producción y Comercialización			0			0
b4) Materiales y Artículos de Construcción y de Reparación	45,600	-2,515	43,085	12,390	12,390	30,695
b5) Productos Químicos, Farmacéuticos y de Laboratorio	162,000	-102,796	59,204	2,823	2,823	56,381
b6) Combustibles, Lubricantes y Aditivos	429,600	78,405	508,005	508,005	508,005	0
b7) Vestuario, Blancos, Prendas de Protección y Artículos Deportivos	0	7,335	7,335	7,335	7,335	0
b8) Materiales y Suministros Para Seguridad			0			0
b9) Herramientas, Refacciones y Accesorios Menores	14,400	1,137	15,537	15,537	15,537	0
<b>C. Servicios Generales (C=c1+c2+c3+c4+c5+c6+c7+c8+c9)</b>	<b>6,500,000</b>	<b>2,207,623</b>	<b>8,707,623</b>	<b>7,818,236</b>	<b>7,818,236</b>	<b>889,387</b>
c1) Servicios Básicos	658,800	-41,493	617,307	269,376	269,376	347,931
c2) Servicios de Arrendamiento	1,777,200	742,071	2,519,271	2,433,997	2,433,997	85,275
c3) Servicios Profesionales, Científicos, Técnicos y Otros Servicios	2,277,600	782,129	3,059,729	2,867,235	2,867,235	192,494
c4) Servicios Financieros, Bancarios y Comerciales	205,200	13,516	218,716	202,429	202,429	16,287
c5) Servicios de Instalación, Reparación, Mantenimiento y Conservación	1,035,200	-134,905	900,295	684,238	684,238	216,056
c6) Servicios de Comunicación Social y Publicidad			0			0
c7) Servicios de Traslado y Viáticos	8,400	92,958	101,358	98,060	98,060	3,298
c8) Servicios Oficiales	84,000	405,387	489,387	485,681	485,681	3,706
c9) Otros Servicios Generales	453,600	347,959	801,559	777,219	777,219	24,340
<b>D. Transferencias, Asignaciones, Subsidios y Otras Ayudas (D=d1+d2+d3+d4+d5+d6+d7+d8+d9)</b>	<b>0</b>	<b>0</b>	<b>0</b>	<b>0</b>	<b>0</b>	<b>0</b>
d1) Transferencias Internas y Asignaciones al Sector Público			0			0
d2) Transferencias al Resto del Sector Público			0			0
d3) Subsidios y Subvenciones			0			0
d4) Ayudas Sociales			0			0
d5) Pensiones y Jubilaciones			0			0
d6) Transferencias a Fideicomisos, Mandatos y Otros Análogos			0			0
d7) Transferencias a la Seguridad Social			0			0
d8) Donativos			0			0
d9) Transferencias al Exterior			0			0
<b>E. Bienes Muebles, Inmuebles e Intangibles (E=e1+e2+e3+e4+e5+e6+e7+e8+e9)</b>	<b>1,244,200</b>	<b>998,777</b>	<b>2,242,977</b>	<b>2,179,859</b>	<b>2,179,859</b>	<b>63,118</b>
e1) Mobiliario y Equipo de Administración	599,600	-136,910	462,690	462,690	462,690	0

**Organo Superior de Fiscalización del Estado de Aguascalientes (a)**  
**Estado Analítico del Ejercicio del Presupuesto de Egresos Detallado - LDF**  
**Clasificación por Objeto del Gasto (Capítulo y Concepto)**  
**Del 1 de Enero al 31 de Diciembre de 2023 (b)**  
**(PESOS)**

Concepto (c)	Egresos					Subejercicio (e)
	Aprobado (d)	Ampliaciones/ (Reducciones)	Modificado	Devengado	Pagado	
e2) Mobiliario y Equipo Educacional y Recreativo	0	19,319	19,319	19,319	19,319	0
e3) Equipo e Instrumental Médico y de Laboratorio			0			0
e4) Vehículos y Equipo de Transporte	0	1,760,968	1,760,968	1,697,850	1,697,850	63,118
e5) Equipo de Defensa y Seguridad			0			0
e6) Maquinaria, Otros Equipos y Herramientas	198,200	-198,200	0	0	0	0
e7) Activos Biológicos			0			0
e8) Bienes Inmuebles			0			0
e9) Activos Intangibles	446,400	-446,400	0	0	0	0
F. Inversión Pública (F=f1+f2+f3)	0	0	0	0	0	0
f1) Obra Pública en Bienes de Dominio Público			0			0
f2) Obra Pública en Bienes Propios			0			0
f3) Proyectos Productivos y Acciones de Fomento			0			0
G. Inversiones Financieras y Otras Provisiones (G=g1+g2+g3+g4+g5+g6+g7)	0	0	0	0	0	0
g1) Inversiones Para el Fomento de Actividades Productivas			0			0
g2) Acciones y Participaciones de Capital			0			0
g3) Compra de Títulos y Valores			0			0
g4) Concesión de Préstamos			0			0
g5) Inversiones en Fideicomisos, Mandatos y Otros Análogos			0			0
Fideicomiso de Desastres Naturales (Informativo)			0			0
g6) Otras Inversiones Financieras			0			0
g7) Provisiones para Contingencias y Otras Erogaciones Especiales			0			0
H. Participaciones y Aportaciones (H=h1+h2+h3)	0	0	0	0	0	0
h1) Participaciones			0			0
h2) Aportaciones			0			0
h3) Convenios			0			0
I. Deuda Pública (I=i1+i2+i3+i4+i5+i6+i7)	0	0	0	0	0	0
i1) Amortización de la Deuda Pública			0			0
i2) Intereses de la Deuda Pública			0			0
i3) Comisiones de la Deuda Pública			0			0
i4) Gastos de la Deuda Pública			0			0
i5) Costo por Coberturas			0			0
i6) Apoyos Financieros			0			0
i7) Adeudos de Ejercicios Fiscales Anteriores (ADEFAS)			0			0

**Organo Superior de Fiscalización del Estado de Aguascalientes (a)**  
**Estado Analítico del Ejercicio del Presupuesto de Egresos Detallado - LDF**  
**Clasificación por Objeto del Gasto (Capítulo y Concepto)**  
**Del 1 de Enero al 31 de Diciembre de 2023 (b)**  
**(PESOS)**

Concepto (c)	Egresos					Subejercicio (e)
	Aprobado (d)	Ampliaciones/ (Reducciones)	Modificado	Devengado	Pagado	
<b>II. Gasto Etiquetado (II=A+B+C+D+E+F+G+H+I)</b>	0	0	0	0	0	0
<b>A. Servicios Personales (A=a1+a2+a3+a4+a5+a6+a7)</b>	0	0	0	0	0	0
a1) Remuneraciones al Personal de Carácter Permanente			0			0
a2) Remuneraciones al Personal de Carácter Transitorio			0			0
a3) Remuneraciones Adicionales y Especiales			0			0
a4) Seguridad Social	0	0	0	0	0	0
a5) Otras Prestaciones Sociales y Económicas			0			0
a6) Previsiones			0			0
a7) Pago de Estímulos a Servidores Públicos			0			0
<b>B. Materiales y Suministros (B=b1+b2+b3+b4+b5+b6+b7+b8+b9)</b>	0	0	0	0	0	0
b1) Materiales de Administración, Emisión de Documentos y Artículos Oficiales			0			0
b2) Alimentos y Utensilios			0			0
b3) Materias Primas y Materiales de Producción y Comercialización			0			0
b4) Materiales y Artículos de Construcción y de Reparación			0			0
b5) Productos Químicos, Farmacéuticos y de Laboratorio			0			0
b6) Combustibles, Lubricantes y Aditivos			0			0
b7) Vestuario, Blancos, Prendas de Protección y Artículos Deportivos			0			0
b8) Materiales y Suministros Para Seguridad			0			0
b9) Herramientas, Refacciones y Accesorios Menores			0			0
<b>C. Servicios Generales (C=c1+c2+c3+c4+c5+c6+c7+c8+c9)</b>	0	0	0	0	0	0
c1) Servicios Básicos			0			0
c2) Servicios de Arrendamiento			0			0
c3) Servicios Profesionales, Científicos, Técnicos y Otros Servicios			0			0
c4) Servicios Financieros, Bancarios y Comerciales			0			0
c5) Servicios de Instalación, Reparación, Mantenimiento y Conservación			0			0
c6) Servicios de Comunicación Social y Publicidad			0			0
c7) Servicios de Traslado y Viáticos	0	0	0	0	0	0
c8) Servicios Oficiales			0			0
c9) Otros Servicios Generales	0	0	0	0	0	0
<b>D. Transferencias, Asignaciones, Subsidios y Otras Ayudas (D=d1+d2+d3+d4+d5+d6+d7+d8+d9)</b>	0	0	0	0	0	0
d1) Transferencias Internas y Asignaciones al Sector Público			0			0
d2) Transferencias al Resto del Sector Público			0			0
d3) Subsidios y Subvenciones			0			0
d4) Ayudas Sociales			0			0
d5) Pensiones y Jubilaciones			0			0
d6) Transferencias a Fideicomisos, Mandatos y Otros Análogos			0			0
d7) Transferencias a la Seguridad Social			0			0
d8) Donativos			0			0
d9) Transferencias al Exterior			0			0
<b>E. Bienes Muebles, Inmuebles e Intangibles (E=e1+e2+e3+e4+e5+e6+e7+e8+e9)</b>	0	0	0	0	0	0
e1) Mobiliario y Equipo de Administración			0			0
e2) Mobiliario y Equipo Educativo y Recreativo			0			0



**Organo Superior de Fiscalización del Estado de Aguascalientes (a)**  
**Estado Analítico del Ejercicio del Presupuesto de Egresos Detallado - LDF**  
**Clasificación por Objeto del Gasto (Capítulo y Concepto)**  
**Del 1 de Enero al 31 de Diciembre de 2023 (b)**  
**(PESOS)**

Concepto (c)	Egresos					Subejercicio (e)
	Aprobado (d)	Ampliaciones/ (Reducciones)	Modificado	Devengado	Pagado	
e3) Equipo e Instrumental Médico y de Laboratorio			0			0
e4) Vehículos y Equipo de Transporte			0			0
e5) Equipo de Defensa y Seguridad			0			0
e6) Maquinaria, Otros Equipos y Herramientas			0			0
e7) Activos Biológicos			0			0
e8) Bienes Inmuebles			0			0
e9) Activos Intangibles			0			0
F. Inversión Pública (F=f1+f2+f3)	0	0	0	0	0	0
f1) Obra Pública en Bienes de Dominio Público			0			0
f2) Obra Pública en Bienes Propios			0			0
f3) Proyectos Productivos y Acciones de Fomento			0			0
G. Inversiones Financieras y Otras Provisiones (G=g1+g2+g3+g4+g5+g6+g7)	0	0	0	0	0	0
g1) Inversiones Para el Fomento de Actividades Productivas			0			0
g2) Acciones y Participaciones de Capital			0			0
g3) Compra de Títulos y Valores			0			0
g4) Concesión de Préstamos			0			0
g5) Inversiones en Fideicomisos, Mandatos y Otros Análogos			0			0
Fideicomiso de Desastres Naturales (Informativo)			0			0
g6) Otras Inversiones Financieras			0			0
g7) Provisiones para Contingencias y Otras Erogaciones Especiales			0			0
H. Participaciones y Aportaciones (H=h1+h2+h3)	0	0	0	0	0	0
h1) Participaciones			0			0
h2) Aportaciones			0			0
h3) Convenios			0			0
I. Deuda Pública (I=i1+i2+i3+i4+i5+i6+i7)	0	0	0	0	0	0
i1) Amortización de la Deuda Pública			0			0
i2) Intereses de la Deuda Pública			0			0
i3) Comisiones de la Deuda Pública			0			0
i4) Gastos de la Deuda Pública			0			0
i5) Costo por Coberturas			0			0
i6) Apoyos Financieros			0			0
i7) Adeudos de Ejercicios Fiscales Anteriores (ADEFAS)			0			0
<b>III. Total de Egresos (III = I + II)</b>	<b>46,244,200</b>	<b>9,155,897</b>	<b>55,400,097</b>	<b>54,184,926</b>	<b>54,184,926</b>	<b>1,215,172</b>



Organo Superior de Fiscalización del Estado de Aguascalientes (a)  
 Estado Analítico del Ejercicio del Presupuesto de Egresos Detallado - LDF  
 Clasificación Administrativa  
 Del 1 de Enero al 31 de Diciembre de 2023 (b)  
 (PESOS)

Concepto (c)	Egresos					Subejercicio (e)
	Aprobado (d)	Ampliaciones/ (Reducciones)	Modificado	Devengado	Pagado	
<b>I. Gasto No Etiquetado (I=A+B+C+D+E+F+G+H)</b>	46,244,200	9,155,897	55,400,097	54,184,926	54,184,926	1,215,172
Dirección Administrativa	46,244,200	9,155,897	55,400,097	54,184,926	54,184,926	1,215,172
						0
						0
						0
						0
						0
						0
						0
						0
						0
						0
						0
						0
						0
						0
						0
						0
						0
<b>II. Gasto Etiquetado (II=A+B+C+D+E+F+G+H)</b>	0	0	0	0	0	0
Dirección Administrativa	0	0	0	0	0	0
						0
						0
						0
						0
						0
						0
						0
						0
						0
						0
<b>III. Total de Egresos (III = I + II)</b>	46,244,200	9,155,897	55,400,097	54,184,926	54,184,926	1,215,172

**Organo Superior de Fiscalización del Estado de Aguascalientes (a)**  
**Estado Analítico del Ejercicio del Presupuesto de Egresos Detallado - LDF**  
**Clasificación Funcional (Finalidad y Función)**  
**Del 1 de Enero al 31 de Diciembre de 2023 (b)**  
**(PESOS)**

Concepto (c)	Egresos					Subejercicio (e)
	Aprobado (d)	Ampliaciones/ (Reducciones)	Modificado	Devengado	Pagado	
<b>I. Gasto No Etiquetado (I=A+B+C+D)</b>	46,244,200	9,155,897	55,400,097	54,184,926	54,184,926	1,215,172
<b>A. Gobierno (A=a1+a2+a3+a4+a5+a6+a7+a8)</b>	46,244,200	9,155,897	55,400,097	54,184,926	54,184,926	1,215,172
a1) Legislación	46,244,200	9,155,897	55,400,097	54,184,926	54,184,926	1,215,172
a2) Justicia			0			0
a3) Coordinación de la Política de Gobierno			0			0
a4) Relaciones Exteriores			0			0
a5) Asuntos Financieros y Hacendarios			0			0
a6) Seguridad Nacional			0			0
a7) Asuntos de Orden Público y de Seguridad Interior			0			0
a8) Otros Servicios Generales			0			0
<b>B. Desarrollo Social (B=b1+b2+b3+b4+b5+b6+b7)</b>	0	0	0	0	0	0
b1) Protección Ambiental			0			0
b2) Vivienda y Servicios a la Comunidad			0			0
b3) Salud			0			0
b4) Recreación, Cultura y Otras Manifestaciones Sociales			0			0
b5) Educación			0			0
b6) Protección Social			0			0
b7) Otros Asuntos Sociales			0			0
<b>C. Desarrollo Económico (C=c1+c2+c3+c4+c5+c6+c7+c8+c9)</b>	0	0	0	0	0	0
c1) Asuntos Económicos, Comerciales y Laborales en General			0			0
c2) Agropecuaria, Silvicultura, Pesca y Caza			0			0
c3) Combustibles y Energía			0			0
c4) Minería, Manufacturas y Construcción			0			0
c5) Transporte			0			0
c6) Comunicaciones			0			0
c7) Turismo			0			0
c8) Ciencia, Tecnología e Innovación			0			0
c9) Otras Industrias y Otros Asuntos Económicos			0			0
<b>D. Otras No Clasificadas en Funciones Anteriores (D=d1+d2+d3+d4)</b>	0	0	0	0	0	0
d1) Transacciones de la Deuda Publica / Costo Financiero de la Deuda			0			0



**Órgano Superior de Fiscalización del Estado de Aguascalientes (a)**  
**Estado Analítico del Ejercicio del Presupuesto de Egresos Detallado - LDF**  
**Clasificación Funcional (Finalidad y Función)**  
**Del 1 de Enero al 31 de Diciembre de 2023 (b)**  
**(PESOS)**

Concepto (c)	Egresos					Subejercicio (e)
	Aprobado (d)	Ampliaciones/ (Reducciones)	Modificado	Devengado	Pagado	
d2) Transferencias, Participaciones y Aportaciones Entre Diferentes Niveles y Ordenes de Gobierno			0			0
d3) Saneamiento del Sistema Financiero			0			0
d4) Adeudos de Ejercicios Fiscales Anteriores			0			0
<b>II. Gasto Etiquetado (II=A+B+C+D)</b>	<b>0</b>	<b>0</b>	<b>0</b>	<b>0</b>	<b>0</b>	<b>0</b>
<b>A. Gobierno (A=a1+a2+a3+a4+a5+a6+a7+a8)</b>	<b>0</b>	<b>0</b>	<b>0</b>	<b>0</b>	<b>0</b>	<b>0</b>
a1) Legislación	0	0	0	0	0	0
a2) Justicia			0			0
a3) Coordinación de la Política de Gobierno			0			0
a4) Relaciones Exteriores			0			0
a5) Asuntos Financieros y Hacendarios			0			0
a6) Seguridad Nacional			0			0
a7) Asuntos de Orden Público y de Seguridad Interior			0			0
a8) Otros Servicios Generales			0			0
<b>B. Desarrollo Social (B=b1+b2+b3+b4+b5+b6+b7)</b>	<b>0</b>	<b>0</b>	<b>0</b>	<b>0</b>	<b>0</b>	<b>0</b>
b1) Protección Ambiental			0			0
b2) Vivienda y Servicios a la Comunidad			0			0
b3) Salud			0			0
b4) Recreación, Cultura y Otras Manifestaciones Sociales			0			0
b5) Educación			0			0
b6) Protección Social			0			0
b7) Otros Asuntos Sociales			0			0
<b>C. Desarrollo Económico (C=c1+c2+c3+c4+c5+c6+c7+c8+c9)</b>	<b>0</b>	<b>0</b>	<b>0</b>	<b>0</b>	<b>0</b>	<b>0</b>
c1) Asuntos Económicos, Comerciales y Laborales en General			0			0
c2) Agropecuaria, Silvicultura, Pesca y Caza			0			0
c3) Combustibles y Energía			0			0
c4) Minería, Manufacturas y Construcción			0			0
c5) Transporte			0			0
c6) Comunicaciones			0			0
c7) Turismo			0			0
c8) Ciencia, Tecnología e Innovación			0			0
c9) Otras Industrias y Otros Asuntos Económicos			0			0

**Órgano Superior de Fiscalización del Estado de Aguascalientes (a)**  
**Estado Analítico del Ejercicio del Presupuesto de Egresos Detallado - LDF**  
**Clasificación Funcional (Finalidad y Función)**  
**Del 1 de Enero al 31 de Diciembre de 2023 (b)**  
**(PESOS)**

Concepto (c)	Egresos					Subejercicio (e)
	Aprobado (d)	Ampliaciones/ (Reducciones)	Modificado	Devengado	Pagado	
D. Otras No Clasificadas en Funciones Anteriores (D=d1+d2+d3+d4)	0	0	0	0	0	0
d1) Transacciones de la Deuda Publica / Costo Financiero de la Deuda			0			0
d2) Transferencias, Participaciones y Aportaciones Entre Diferentes Niveles y Ordenes de Gobierno			0			0
d3) Saneamiento del Sistema Financiero			0			0
d4) Adeudos de Ejercicios Fiscales Anteriores			0			0
III. Total de Egresos (III = I + II)	46,244,200	9,155,897	55,400,097	54,184,926	54,184,926	1,215,172

Órgano Superior de Fiscalización del Estado de Aguascalientes (a)  
 Estado Analítico del Ejercicio del Presupuesto de Egresos Detallado - LDF  
 Clasificación de Servicios Personales por Categoría  
 Del 1 de Enero al 31 de Diciembre de 2023 (b)  
 (PESOS)

Concepto (c)	Egresos					Subejercicio (e)
	Aprobado (d)	Ampliaciones/ (Reducciones)	Modificado	Devengado	Pagado	
<b>I. Gasto No Etiquetado (I=A+B+C+D+E+F)</b>	37,000,000	5,751,963	42,751,963	42,751,963	42,751,963	0
A. Personal Administrativo y de Servicio Público	37,000,000	5,751,963	42,751,963	42,751,963	42,751,963	0
B. Magisterio			0			0
C. Servicios de Salud (C=c1+c2)	0	0	0	0	0	0
c1) Personal Administrativo			0			0
c2) Personal Médico, Paramédico y afin			0			0
D. Seguridad Pública			0			0
E. Gastos asociados a la implementación de nuevas leyes federales o reformas a las mismas (E = e1 + e2)	0	0	0	0	0	0
e1) Nombre del Programa o Ley 1			0			0
e2) Nombre del Programa o Ley 2			0			0
F. Sentencias laborales definitivas			0			0
<b>II. Gasto Etiquetado (II=A+B+C+D+E+F)</b>	0	0	0	0	0	0
A. Personal Administrativo y de Servicio Público			0			0
B. Magisterio			0			0
C. Servicios de Salud (C=c1+c2)	0	0	0	0	0	0
c1) Personal Administrativo			0			0
c2) Personal Médico, Paramédico y afin			0			0
D. Seguridad Pública			0			0
E. Gastos asociados a la implementación de nuevas leyes federales o reformas a las mismas (E = e1 + e2)	0	0	0	0	0	0
e1) Nombre del Programa o Ley 1			0			0
e2) Nombre del Programa o Ley 2			0			0
F. Sentencias laborales definitivas			0			0
<b>III. Total del Gasto en Servicios Personales (III = I + II)</b>	37,000,000	5,751,963	42,751,963	42,751,963	42,751,963	0

**ORGANO SUPERIOR DE FISCALIZACION DEL ESTADO DE AGUASCALIENTES**  
**Guía de Cumplimiento de la Ley de Disciplina Financiera de las Entidades Federativas y Municipios**  
 Del 1 de enero al 31 de diciembre de 2023 (b)

Indicadores de Observancia (c)	Implementación		Resultado		Fundamento (h)	Comentarios (i)
	SI	NO	Monto o valor (f)	Unidad (pesos/porcentaje) (g)		
	Mecanismo de Verificación (d)	Fecha estimada de cumplimiento (e)				
<b>INDICADORES PRESUPUESTARIOS</b>						
<b>A. INDICADORES CUANTITATIVOS</b>						
<b>1 Balance Presupuestario Sostenible (j)</b>						
a. Propuesto	Iniciativa de Ley de Ingresos y Proyecto de Presupuesto de Egresos		0.00	pesos	Art. 6 y 19 de la LDF	
b. Estimada/Aprobado	Ley de Ingresos y Presupuesto de Egresos		0.00	pesos	Art. 6 y 19 de la LDF	
c. Devengado	Cuenta Pública / Formato 4 LDF		1,215,172.00	pesos	Art. 6 y 19 de la LDF	
<b>2 Balance Presupuestario de Recursos Disponibles Sostenible (k)</b>						
a. Propuesto	Iniciativa de Ley de Ingresos y Proyecto de Presupuesto de Egresos		0.00	pesos	Art. 6 y 19 de la LDF	
b. Estimada/Aprobado	Ley de Ingresos y Presupuesto de Egresos		0.00	pesos	Art. 6 y 19 de la LDF	
c. Devengado	Cuenta Pública / Formato 4 LDF		1,215,172.00	pesos	Art. 6 y 19 de la LDF	
<b>3 Financiamiento Neto dentro del Techo de Financiamiento Neto (l)</b>						
a. Propuesto	Iniciativa de Ley de Ingresos			pesos	Art. 6, 19 y 46 de la LDF	N/A
b. Estimada	Ley de Ingresos			pesos	Art. 6, 19 y 46 de la LDF	N/A
c. Devengado	Cuenta Pública / Formato 4 LDF			pesos	Art. 6, 19 y 46 de la LDF	N/A
<b>4 Recursos destinados a la atención de desastres naturales</b>						
<b>a. Asignación al fideicomiso para desastres naturales (m)</b>						
a.1 Aprobado	Reporte Trim. Formato 6 a)			pesos	Art. 9 de la LDF	N/A
a.2 Pagado	Cuenta Pública / Formato 6 a)			pesos	Art. 9 de la LDF	N/A
b. Aportación promedio realizada por la Entidad Federativa durante los 5 ejercicios previos, para infraestructura dañada por desastres naturales (n)	Autorizaciones de recursos aprobados por el FONDEN			pesos	Art. 9 de la LDF	N/A
c. Saldo del fideicomiso para desastres naturales (o)	Cuenta Pública / Auxiliar de Cuentas			pesos	Art. 9 de la LDF	N/A
d. Costo promedio de los últimos 5 ejercicios de la reconstrucción de infraestructura dañada por desastres naturales (p)	Autorizaciones de recursos aprobados por el FONDEN			pesos	Art. 9 de la LDF	N/A
<b>5 Techo para servicios personales (q)</b>						
a. Asignación en el Presupuesto de Egresos	Reporte Trim. Formato 6 d)		37,000,000.00	pesos	Art. 10 y 21 de la LDF	
b. Devengado	Reporte Trim. Formato 6 d)		42,751,963.00	pesos	Art. 13 fracc. V y 21 de la LDF	
<b>6 Revisión de gasto para compromisos de pago derivados de APPs (r)</b>						
a. Asignación en el Presupuesto de Egresos	Presupuesto de Egresos			pesos	Art. 11 y 21 de la LDF	N/A
<b>7 Techo de ADEFAS para el ejercicio fiscal (s)</b>						
a. Propuesto	Proyecto de Presupuesto de Egresos			pesos	Art. 12 y 20 de la LDF	N/A
b. Aprobado	Reporte Trim. Formato 6 a)			pesos	Art. 12 y 20 de la LDF	N/A
c. Devengado	Cuenta Pública / Formato 6 a)			pesos	Art. 12 y 20 de la LDF	N/A
<b>B. INDICADORES CUALITATIVOS</b>						
<b>1 Iniciativa de Ley de Ingresos y Proyecto de Presupuesto de Egresos</b>						
a. Objetivos anuales, estrategias y metas para el ejercicio fiscal (t)	Iniciativa de Ley de Ingresos y Proyecto de Presupuesto de Egresos				Art. 5 y 18 de la LDF	N/A

**ORGANO SUPERIOR DE FISCALIZACION DEL ESTADO DE AGUASCALIENTES**  
**Guía de Cumplimiento de la Ley de Disciplina Financiera de las Entidades Federativas y Municipios**  
**Del 1 de enero al 31 de diciembre de 2023 (b)**

Indicadores de Observancia (c)	Implementación		Resultado		Fundamento (h)	Comentarios (i)
	SI	NO	Monto o valor (f)	Unidad (pesos/porcentaje) (g)		
	Mecanismo de Verificación (d)	Fecha estimada de cumplimiento (e)				
<b>INDICADORES PRESUPUESTARIOS</b>						
b. Proyecciones de ejercicios posteriores (u)	Iniciativa de Ley de Ingresos y Proyecto de Presupuesto de Egresos / Formatos 7 a) y b)				Art. 5 y 18 de la LDF	N/A
c. Descripción de riesgos relevantes y propuestas de acción para enfrentarlos (v)	Iniciativa de Ley de Ingresos y Proyecto de Presupuesto de Egresos				Art. 5 y 18 de la LDF	N/A
d. Resultados de ejercicios fiscales anteriores y el ejercicio fiscal en cuestión (w)	Iniciativa de Ley de Ingresos y Proyecto de Presupuesto de Egresos / Formatos 7 c) y d)				Art. 5 y 18 de la LDF	N/A
e. Estudio actuarial de las pensiones de sus trabajadores (x)	Proyecto de Presupuesto de Egresos / Formato 8				Art. 5 y 18 de la LDF	N/A
<b>2 Balance Presupuestario de Recursos Disponibles, en caso de ser negativo</b>						
a. Razones excepcionales que justifican el Balance Presupuestario de Recursos Disponibles negativo (y)	Iniciativa de Ley de Ingresos o Proyecto de Presupuesto de Egresos				Art. 6 y 19 de la LDF	N/A
b. Fuente de recursos para cubrir el Balance Presupuestario de Recursos Disponibles negativo (z)	Iniciativa de Ley de Ingresos o Proyecto de Presupuesto de Egresos				Art. 6 y 19 de la LDF	N/A
c. Número de ejercicios fiscales y acciones necesarias para cubrir el Balance Presupuestario de Recursos Disponibles negativo (aa)	Iniciativa de Ley de Ingresos o Proyecto de Presupuesto de Egresos				Art. 6 y 19 de la LDF	N/A
d. Informes Trimestrales sobre el avance de las acciones para recuperar el Balance Presupuestario de Recursos Disponibles (bb)	Reporte Trím. y Cuenta Pública				Art. 6 y 19 de la LDF	N/A
<b>3 Personal</b>						
a. Remuneraciones de los servidores públicos (cc)	Proyecto de Presupuesto				Art. 10 y 21 de la LDF	N/A
b. Previsiones salariales y económicas para cubrir incrementos salariales, creación de plazas y otros (dd)	Proyecto de Presupuesto				Art. 10 y 21 de la LDF	N/A
<b>INDICADORES DEL EJERCICIO PRESUPUESTARIO</b>						
<b>A. INDICADORES CUANTITATIVOS</b>						
<b>1 Ingresos Excedentes derivados de Ingresos de Libre Disposición</b>						
a. Monto de Ingresos Excedentes derivados de ILD (ee)	Cuenta Pública / Formato 5		7,969,888.00	pesos	Art. 14 y 21 de la LDF	
b. Monto de Ingresos Excedentes derivados de ILD destinados al fin del A.14, fracción I de la LDF (ff)	Cuenta Pública			pesos	Art. 14 y 21 de la LDF	N/A
c. Monto de Ingresos Excedentes derivados de ILD destinados al fin del A.14, fracción II, a) de la LDF (gg)	Cuenta Pública			pesos	Art. 14 y 21 de la LDF	N/A
d. Monto de Ingresos Excedentes derivados de ILD destinados al fin del A.14, fracción II, b) de la LDF (hh)	Cuenta Pública			pesos	Art. 14 y 21 de la LDF	N/A
e. Monto de Ingresos Excedentes derivados de ILD destinados al fin del artículo noveno transitorio de la LDF (ii)				pesos	Art. Noveno Transitorio de la LDF	N/A
f. Monto de Ingresos Excedentes derivados de ILD destinados al fin señalado por el Artículo 14, párrafo segundo y en el artículo 21 y Noveno Transitorio de la LDF (jj)				pesos	Art. 14 y 21 de la LDF	N/A
g. Monto de Ingresos Excedentes derivados de ILD en un nivel de endeudamiento sostenible de acuerdo al Sistema de Alertas hasta por el 5% de los recursos para cubrir el Gasto Corriente (kk)				pesos	Art. 14 y 21 de la LDF	N/A
<b>B. INDICADORES CUALITATIVOS</b>						



**ORGANO SUPERIOR DE FISCALIZACION DEL ESTADO DE AGUASCALIENTES**  
**Guía de Cumplimiento de la Ley de Disciplina Financiera de las Entidades Federativas y Municipios**  
 Del 1 de enero al 31 de diciembre de 2023 (b)

Indicadores de Observancia (c)	Implementación		Resultado		Fundamento (h)	Comentarios (i)	
	SI	NO	Monto o valor (f)	Unidad (pesos/porcentaje) (g)			
	Mecanismo de Verificación (d)	Fecha estimada de cumplimiento (e)					
<b>INDICADORES PRESUPUESTARIOS</b>							
1	Análisis Costo-Beneficio para programas o proyectos de inversión mayores a 10 millones de UDIS (jj)	Página de internet de la Secretaría de Finanzas o Tesorería Municipal				Art. 13 frac. III y 21 de la LDF	N/A
2	Análisis de conveniencia y análisis de transferencia de riesgos de los proyectos APPs (kk)	Página de internet de la Secretaría de Finanzas o Tesorería Municipal				Art. 13 frac. III y 21 de la LDF	N/A
3	Identificación de población objetivo, destino y temporalidad de subsidios (ll)	Página de internet de la Secretaría de Finanzas o Tesorería Municipal				Art. 13 frac. VII y 21 de la LDF	N/A
<b>INDICADORES DE DEUDA PÚBLICA</b>							
<b>A. INDICADORES CUANTITATIVOS</b>							
1	<b>Obligaciones a Corto Plazo</b>						
a.	Limite de Obligaciones a Corto Plazo (mm)				pesos	Art. 30 frac. I de la LDF	N/A
b.	Obligaciones a Corto Plazo (nn)				pesos	Art. 30 frac. I de la LDF	N/A