



Operadora de Fideicomisos de Aguascalientes, S. A. de C. V.

Contable



Cuenta Pública 2023
OPERADORA DE FIDEICOMISOS DEL ESTADO DE AGUASCALIENTES S.A. DE C.V.

Estado de Actividades
Del 1 de enero al 31 de diciembre de 2023
(Cifras en Pesos)

Concepto	2023	2022
INGRESOS Y OTROS BENEFICIOS		
Ingresos de Gestión	25,919	21,984
Impuestos	0	0
Cuotas y Aportaciones de Seguridad Social	0	0
Contribuciones de Mejoras	0	0
Derechos	0	0
Productos	25,919	21,984
Aprovechamientos	0	0
Ingresos por Venta de Bienes y Prestación de Servicios	0	0
Participaciones, Aportaciones, Convenios, Incentivos Derivados de la Colaboración Fiscal, Fondos Distintos de Aportaciones, Transferencias, Asignaciones, Subsidios y Subvenciones, y Pensiones y Jubilaciones	0	0
Participaciones, Aportaciones, Convenios, Incentivos Derivados de la Colaboración Fiscal y Fondos Distintos de Aportaciones	0	0
Transferencias, Asignaciones, Subsidios y Subvenciones, y Pensiones y Jubilaciones	0	0
Otros Ingresos y Beneficios	0	0
Ingresos Financieros	0	0
Incremento por Variación de Inventarios	0	0
Disminución del Exceso de Estimaciones por Pérdida o Deterioro u Obsolescencia	0	0
Disminución del Exceso de Provisiones	0	0
Otros Ingresos y Beneficios Varios	0	0
Total de Ingresos y Otros Beneficios	25,919	21,984
GASTOS Y OTRAS PÉRDIDAS		
Gastos de Funcionamiento	40,783	404,497
Servicios Personales	0	146,534
Materiales y Suministros	2,783	1,218
Servicios Generales	38,000	256,745
Transferencias, Asignaciones, Subsidios y Otras Ayudas	0	0
Transferencias Internas y Asignaciones al Sector Público	0	0
Transferencias al Resto del Sector Público	0	0
Subsidios y Subvenciones	0	0
Ayudas Sociales	0	0
Pensiones y Jubilaciones	0	0
Transferencias a Fideicomisos, Mandatos y Contratos Análogos	0	0
Transferencias a la Seguridad Social	0	0
Donativos	0	0
Transferencias al Exterior	0	0
Participaciones y Aportaciones	0	0
Participaciones	0	0
Aportaciones	0	0
Convenios	0	0
Intereses, Comisiones y Otros Gastos de la Deuda Pública	0	0
Intereses de la Deuda Pública	0	0
Comisiones de la Deuda Pública	0	0
Gastos de la Deuda Pública	0	0
Costo por Coberturas	0	0
Apoyos Financieros	0	0
Otros Gastos y Pérdidas Extraordinarias	0	2,722,525
Estimaciones, Depreciaciones, Deterioros, Obsolescencia y Amortizaciones	0	2,722,525
Provisiones	0	0
Disminución de Inventarios	0	0
Aumento por Insuficiencia de Estimaciones por Pérdida o Deterioro u Obsolescencia	0	0
Aumento por Insuficiencia de Provisiones	0	0
Otros Gastos	0	0
Inversión Pública	0	0
Inversión Pública no Capitalizable	0	0
Total de Gastos y Otras Pérdidas	40,783	3,127,021
Resultados del Ejercicio (Ahorro/Desahorro)	-14,864	-3,105,037

Bajo protesta de decir la verdad declaramos que los Estados Financieros y sus notas, son razonablemente correctos y son responsabilidad del emisor



CPC Hector Raymundo Martinez Saucedo
Liquidador de la Operadora de Fideicomisos del Estado de Aguascalientes, S.A. de C.V.



Cuenta Pública 2023
OPERADORA DE FIDEICOMISOS DEL ESTADO DE AGUASCALIENTES S.A. DE C.V.
 Estado de Situación Financiera
 Al 31 de diciembre de 2023
 (Cifras en Pesos)

Concepto	2023	2022	Concepto	2023	2022
ACTIVO			PASIVO		
Activo Circulante			Pasivo Circulante		
Efectivo y Equivalentes	9,123,130	9,144,519	Cuentas por Pagar a Corto Plazo	45,077	45,077
Derechos a Recibir Efectivo o Equivalentes	1,204,929	1,198,403	Documentos por Pagar a Corto Plazo	0	0
Derechos a Recibir Bienes o Servicios	0	0	Porción a Corto Plazo de la Deuda Pública a Largo Plazo	0	0
Inventarios	0	0	Títulos y Valores a Corto Plazo	0	0
Almacenes	0	0	Pasivos Diferidos a Corto Plazo	0	0
Estimación por Pérdida o Deterioro de Activos Circulantes	0	0	Fondos y Bienes de Terceros en Garantía y/o Administración a Corto Plazo	0	0
Otros Activos Circulantes	0	0	Provisiones a Corto Plazo	0	0
Total de Activos Circulantes	10,328,058	10,342,922	Otros Pasivos a Corto Plazo	0	0
Activo No Circulante			Total de Pasivos Circulantes	45,077	45,077
Inversiones Financieras a Largo Plazo	0	0	Pasivo No Circulante		
Derechos a Recibir Efectivo o Equivalentes a Largo Plazo	0	0	Cuentas por Pagar a Largo Plazo	0	0
Bienes Inmuebles, Infraestructura y Construcciones en Proceso	0	0	Documentos por Pagar a Largo Plazo	0	0
Bienes Muebles	0	0	Deuda Pública a Largo Plazo	0	0
Activos Intangibles	0	0	Pasivos Diferidos a Largo Plazo	0	0
Depreciación, Deterioro y Amortización Acumulada de Bienes	0	0	Fondos y Bienes de Terceros en Garantía y/o en Administración a Largo Plazo	0	0
Activos Diferidos	0	0	Provisiones a Largo Plazo	0	0
Estimación por Pérdida o Deterioro de Activos no Circulantes	0	0	Total de Pasivos No Circulantes	0	0
Otros Activos no Circulantes	0	0	Total del Pasivo	45,077	45,077
Total de Activos No Circulantes	0	0	HACIENDA PÚBLICA/PATRIMONIO		
Total del Activo	10,328,058	10,342,922	Hacienda Pública/Patrimonio Contribuido	50,000	50,000
			Aportaciones	50,000	50,000
			Donaciones de Capital	0	0
			Actualización de la Hacienda Pública /Patrimonio	0	0
			Hacienda Pública/Patrimonio Generado	10,232,981	10,247,846
			Resultados del Ejercicio (Ahorro/Desahorro)	-14,864	-3,105,037
			Resultados de Ejercicios Anteriores	10,237,846	13,342,882
			Revalúos	0	0
			Reservas	10,000	10,000
			Rectificaciones de Resultados de Ejercicios Anteriores	0	0
			Exceso o Insuficiencia en la Actualización de la Hacienda Pública/Patrimonio	0	0
			Resultado por Posición Monetaria	0	0
			Resultado por Tenencia de Activos no Monetarios	0	0
			Total Hacienda Pública/Patrimonio	10,282,981	10,297,846
			Total del Pasivo y Hacienda Pública /Patrimonio	10,328,058	10,342,922

Bajo protesta de decir la verdad declaramos que los Estados Financieros y sus notas, son razonablemente correctos y son responsabilidad del emisor



 CPC Héctor Raymundo Martínez Saucedo
 Liquidador de la Operadora de Fideicomisos del Estado de Aguascalientes, S.A. de C.V.



Cuenta Pública 2023
OPERADORA DE FIDEICOMISOS DEL ESTADO DE AGUASCALIENTES S.A. DE C.V.
 Estado de Variación en la Hacienda Pública
 Del 1 de enero al 31 de diciembre de 2023
 (Cifras en Pesos)

Concepto	Hacienda Pública / Patrimonio Contribuido	Hacienda Pública / Patrimonio Generado de Ejercicios Anteriores	Hacienda Pública / Patrimonio Generado del Ejercicio	Exceso o Insuficiencia en la Actualización de la Hacienda Pública / Patrimonio	TOTAL
Hacienda Pública/Patrimonio Contribuido Neto de 2022	50,000				50,000
Aportaciones	50,000	0	0	0	50,000
Donaciones de Capital	0	0	0	0	0
Actualización de la Hacienda Pública/Patrimonio	0	0	0	0	0
Hacienda Pública/Patrimonio Generado Neto de 2022		13,352,882	-3,105,037		10,247,846
Resultados del Ejercicio (Ahorro/Desahorro)	0	0	-3,105,037	0	-3,105,037
Resultados de Ejercicios Anteriores	0	13,342,882	0	0	13,342,882
Revalúos	0	0	0	0	0
Reservas	0	10,000	0	0	10,000
Rectificaciones de Resultados de Ejercicios Anteriores	0	0	0	0	0
Exceso o Insuficiencia en la Actualización de la Hacienda Pública/Patrimonio Neto de 2022				0	0
Resultado por Posición Monetaria	0	0	0	0	0
Resultado por Tenencia de Activos no Monetarios	0	0	0	0	0
Hacienda Pública/Patrimonio Neto Final de 2022	50,000	13,352,882	-3,105,037	0	10,297,846
Cambios en la Hacienda Pública/Patrimonio Contribuido Neto de 2023	0				0
Aportaciones	0	0	0	0	0
Donaciones de Capital	0	0	0	0	0
Actualización de la Hacienda Pública/Patrimonio	0	0	0	0	0
Variaciones de la Hacienda Pública/Patrimonio Generado Neto de 2023		3,105,037	-3,119,901		-14,864
Resultados del Ejercicio (Ahorro/Desahorro)	0	0	-14,864	0	-14,864
Resultados de Ejercicios Anteriores	0	3,105,037	-3,105,037	0	0
Revalúos	0	0	0	0	0
Reservas	0	0	0	0	0
Rectificaciones de Resultados de Ejercicios Anteriores	0	0	0	0	0
Cambios en el Exceso o Insuficiencia en la Actualización de la Hacienda Pública/Patrimonio Neto de 2023				0	0
Resultado por Posición Monetaria	0	0	0	0	0
Resultado por Tenencia de Activos no Monetarios	0	0	0	0	0
Hacienda Pública/Patrimonio Neto Final de 2023	50,000	16,457,919	-6,224,938	0	10,282,981

Bajo protesta de decir la verdad declaramos que los Estados Financieros y sus notas, son razonablemente correctos y son responsabilidad del emisor



 CPC Héctor Raymundo Martínez Saucedo
 Liquidador de la Operadora de Fideicomisos del Estado de Aguascalientes, S.A. de C.V.



Cuenta Pública 2023
OPERADORA DE FIDEICOMISOS DEL ESTADO DE AGUASCALIENTES S.A. DE C.V.
 Estado de Cambios en la Situación Financiera
 Del 1 de enero al 31 de diciembre de 2023
 (Cifras en Pesos)

Concepto	Origen	Aplicación
ACTIVO	21,389	6,525
Activo Circulante	21,389	6,525
Efectivo y Equivalentes	21,389	0
Derechos a Recibir Efectivo o Equivalentes	0	6,525
Derechos a Recibir Bienes o Servicios	0	0
Inventarios	0	0
Almacenes	0	0
Estimación por Pérdida o Deterioro de Activos Circulantes	0	0
Otros Activos Circulantes	0	0
Activo No Circulante	0	0
Inversiones Financieras a Largo Plazo	0	0
Derechos a Recibir Efectivo o Equivalentes a Largo Plazo	0	0
Bienes Inmuebles, Infraestructura y Construcciones en Proceso	0	0
Bienes Muebles	0	0
Activos Intangibles	0	0
Depreciación, Deterioro y Amortización Acumulada de Bienes	0	0
Activos Diferidos	0	0
Estimación por Pérdida o Deterioro de Activos no Circulantes	0	0
Otros Activos no Circulantes	0	0
PASIVO	0	0
Pasivo Circulante	0	0
Cuentas por Pagar a Corto Plazo	0	0
Documentos por Pagar a Corto Plazo	0	0
Porción a Corto Plazo de la Deuda Pública a Largo Plazo	0	0
Títulos y Valores a Corto Plazo	0	0
Pasivos Diferidos a Corto Plazo	0	0
Fondos y Bienes de Terceros en Garantía y/o Administración a Corto Plazo	0	0
Provisiones a Corto Plazo	0	0
Otros Pasivos a Corto Plazo	0	0
Pasivo No Circulante	0	0
Cuentas por Pagar a Largo Plazo	0	0
Documentos por Pagar a Largo Plazo	0	0
Deuda Pública a Largo Plazo	0	0
Pasivos Diferidos a Largo Plazo	0	0
Fondos y Bienes de Terceros en Garantía y/o en Administración a Largo Plazo	0	0
Provisiones a Largo Plazo	0	0
HACIENDA PÚBLICA/PATRIMONIO	3,090,173	-3,105,037
Hacienda Pública/Patrimonio Contribuido	0	0
Aportaciones	0	0
Donaciones de Capital	0	0
Actualización de la Hacienda Pública/Patrimonio	0	0
Hacienda Pública/Patrimonio Generado	3,090,173	-3,105,037
Resultados del Ejercicio (Ahorro/Desahorro)	3,090,173	0
Resultados de Ejercicios Anteriores	0	-3,105,037
Revalúos	0	0
Reservas	0	0
Rectificaciones de Resultados de Ejercicios Anteriores	0	0
Exceso o Insuficiencia en la Actualización de la Hacienda Pública/Patrimonio	0	0
Resultado por Posición Monetaria	0	0
Resultado por Tenencia de Activos no Monetarios	0	0

Bajo protesta de decir la verdad declaramos que los Estados Financieros y sus notas, son razonablemente correctos y son responsabilidad del emisor


 CPC Héctor Raymundo Martínez Saucedo
 Liquidador de la Operadora de Fideicomisos del Estado de Aguascalientes, S.A. de C.V.



Cuenta Pública 2023
OPERADORA DE FIDEICOMISOS DEL ESTADO DE AGUASCALIENTES S.A. DE C.V.
 Estado de Flujos de Efectivo
 Del 1 de enero al 31 de diciembre de 2023
 (Cifras en Pesos)

Concepto	2023	2022
Flujos de Efectivo de las Actividades de Operación		
Origen	25,919	398,774
Impuestos	0	0
Cuotas y Aportaciones de Seguridad Social	0	0
Contribuciones de Mejoras	0	0
Derechos	0	0
Productos	25,919	21,994
Aprovechamientos	0	0
Ingresos por Venta de Bienes y Prestación de Servicios	0	376,790
Participaciones, Aportaciones, Convenios, Incentivos Derivados de la Colaboración Fiscal y Fondos Distintos de Aportaciones	0	0
Transferencias, Asignaciones, Subsidios y Subvenciones, y Pensiones y Jubilaciones	0	0
Otros Orígenes de Operación	0	0
Aplicación	47,308	1,613,374
Servicios Personales	0	146,534
Materiales y Suministros	3,228	1,218
Servicios Generales	36,227	256,893
Transferencias Internas y Asignaciones al Sector Público	0	0
Transferencias al Resto del Sector Público	0	0
Subsidios y Subvenciones	0	0
Ayudas Sociales	0	0
Pensiones y Jubilaciones	0	0
Transferencias a Fideicomisos, Mandatos y Contratos Análogos	0	0
Transferencias a la Seguridad Social	0	0
Donativos	0	0
Transferencias al Exterior	0	0
Participaciones	0	0
Aportaciones	0	0
Convenios	0	0
Otras Aplicaciones de Operación	7,853	1,208,728
Flujos Netos de Efectivo por Actividades de Operación	-21,389	-1,214,599
Flujos de Efectivo de las Actividades de Inversión		
Origen	0	0
Bienes Inmuebles, Infraestructura y Construcciones en Proceso	0	0
Bienes Muebles	0	0
Otros Orígenes de Inversión	0	0
Aplicación	0	0
Bienes Inmuebles, Infraestructura y Construcciones en Proceso	0	0
Bienes Muebles	0	0
Otras Aplicaciones de Inversión	0	0
Flujos Netos de Efectivo por Actividades de Inversión	0	0
Flujos de Efectivo de las Actividades de Financiamiento		
Origen	0	0
Endeudamiento Neto	0	0
Interno	0	0
Externo	0	0
Otros Orígenes de Financiamiento	0	0
Aplicación	0	0
Servicios de la Deuda	0	0
Interno	0	0
Externo	0	0
Otras Aplicaciones de Financiamiento	0	0
Flujos Netos de Efectivo por Actividades de Financiamiento	0	0
Incremento/Disminución Neta en el Efectivo y Equivalentes al Efectivo	-21,389	-1,214,599
Efectivo y Equivalentes al Efectivo al Inicio del Ejercicio	9,144,519	10,359,118
Efectivo y Equivalentes al Efectivo al Final del Ejercicio	9,123,130	9,144,519

Bajo protesta de decir la verdad declaramos que los Estados Financieros y sus notas, son razonablemente correctos y son responsabilidad del emisor

CPC Héctor Raymundo Martínez Saucedo
 Liquidador de la Operadora de Fideicomisos del Estado de Aguascalientes, S.A. de C.V.

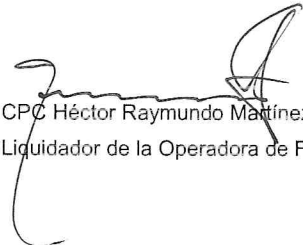


Cuenta Pública 2023
OPERADORA DE FIDEICOMISOS DEL ESTADO DE AGUASCALIENTES S.A. DE C.V.
Informe sobre Pasivos Contingentes
Del 1 de enero al 31 de diciembre de 2023
(Cifras en Pesos)

En cumplimiento a lo dispuesto en los artículos 46, Fracción I, Inciso f) y 52 de la Ley General de Contabilidad Gubernamental y de conformidad con lo establecido en el Capítulo VII, Numeral II, Inciso h) del Manual de Contabilidad Gubernamental emitido por el CONAC, el Ente Público informa lo siguiente:

Cuenta	Concepto	Importe
SIN INFORMACIÓN QUE REVELAR		
TOTAL		\$0.00

Bajo protesta de decir la verdad declaramos que los Estados Financieros y sus notas, son razonablemente correctos y son responsabilidad del emisor


CPC Héctor Raymundo Martínez Saucedo
Liquidador de la Operadora de Fideicomisos del Estado de Aguascalientes, S.A. de C.V.



Cuenta Pública 2023
OPERADORA DE FIDEICOMISOS DEL ESTADO DE AGUASCALIENTES, S.A. DE C.V.
Notas a los Estados Financieros
Del 1 de enero al 31 de diciembre de 2023
(Cifras en Pesos)

Con el propósito de dar cumplimiento a los artículos 46 y 49 de la Ley General de Contabilidad Gubernamental, los entes públicos deberán acompañar notas a los estados financieros cuyos rubros así lo requieran teniendo presente los postulados de revelación suficiente e importancia relativa con la finalidad, que la información sea de mayor utilidad para los usuarios.

A continuación, se presentan los tres tipos de notas que acompañan a los estados, a saber:

- a) **Notas de Gestión Administrativa**
- b) **Notas de Desglose, y**
- c) **Notas de Memoria (cuentas de orden)**

a) **NOTAS DE GESTIÓN ADMINISTRATIVA**

1. **Autorización e Historia**

a) ***Fecha de creación del ente:***

Fecha de creación del ente 15 de mayo de 2012.

b) ***Principales cambios en su estructura***

El 15 de mayo del 2012, se crea la Empresa de Participación Estatal Mayoritaria denominada OPERADORA DE FIDEICOMISOS DEL ESTADO DE AGUASCALIENTES, S. A. DE C. V., (OFISA), la cual es creada por parte del Gobierno del Estado de Aguascalientes, y Nacional Financiera, Sociedad Nacional de Crédito, Institución de Banca de Desarrollo, en Administración y Ejecución de los fines del Fideicomiso Público Paraestatal denominado Desarrollos Industriales de Aguascalientes, la cual surge en cumplimiento al Plan Sexenal de Gobierno del Estado 2010-2016, lo anterior para promover el desarrollo a través de diversos mecanismos de financiamiento en la Entidad. Es necesaria la creación de la Empresa de Participación Estatal Mayoritaria, para que funja como administradora y operadora del Sistema Estatal de Financiamiento (Fondo Progreso), el cual es creado para promover la inversión, desarrollar el mercado de financiamiento e impulsar la actividad económica de los sectores productivos. Se crea la Empresa de Participación Estatal Mayoritaria con el fin de optimizar el gasto operativo en las Entidades Paraestatales actualmente existentes y que dan acceso al financiamiento a la Micro, Pequeña y Mediana Empresa en el Estado de Aguascalientes.

Mediante asamblea general extraordinaria de accionistas de fecha 3 de diciembre de 2021, se aprobó la disolución de la sociedad, sin embargo, hasta diciembre se realizaron todas las gestiones necesarias para realizar el cierre operativo y contable de la sociedad. Sin embargo, para los ejercicios 2023 y 2022 siguió cumpliendo sus obligaciones mediante el liquidador que fue nombrado en dicha asamblea, hasta en tanto no se realice la publicación en el Periódico Oficial del Estado y se lleve a cabo todo el proceso de cierre de la sociedad.

2. **Panorama Económico y Financiero**

El objetivo es blindar los recursos estatales de cualquier pasivo laboral resultado de gastos operativos, blindando así el recurso estatal destinado al fomento de las MiPyMes y proyectos estratégicos.

De esa forma OFISA, al encontrarse en un periodo de liquidación, el ejercicio de los recursos se llevó a cabo considerando todas aquellas erogaciones mínimas necesarias para cumplir con sus obligaciones mientras que se cierra la sociedad.

3. **Organización y Objeto Social**

a) ***Objeto social***


CPC Héctor Raymundo Martínez Saucedo

Liquidador de Operadora de Fideicomisos del Estado de Aguascalientes, S. A. de C. V.



Cuenta Pública 2023
OPERADORA DE FIDEICOMISOS DEL ESTADO DE AGUASCALIENTES, S.A. DE C.V.
Notas a los Estados Financieros
Del 1 de enero al 31 de diciembre de 2023
(Cifras en Pesos)

La administración de los Fideicomisos del Estado de Aguascalientes.

b) *Principal actividad*

Fue la administración de los Fideicomisos del Estado de Aguascalientes, sin embargo, al día de hoy se encuentra en un proceso de liquidación y disolución de la entidad.

c) *Ejercicio fiscal*

El ejercicio fiscal es 2023.

d) *Régimen jurídico*

Empresa de Participación Estatal Mayoritaria.

e) *Consideraciones fiscales del ente*

IMPUESTO SOBRE LA RENTA •

Persona Moral contribuyente por la percepción de sus ingresos, de conformidad al Título II de la Ley del Impuesto Sobre la Renta.

Se retiene el impuesto sobre la renta por los conceptos de:

- Sueldos y salarios
- Asimilados a salarios
- 10% Honorarios profesionales
- 10% Arrendamiento
- 1.25% RESICO

IMPUESTO AL VALOR AGREGADO

Contribuyente de IVA, además de retener el impuesto de acuerdo con la Ley del IVA.

f) *Estructura Organizacional Básica*

Únicamente se tiene al Liquidador de la Entidad.

g) *Fideicomisos, mandatos y análogos de los cuales es fideicomitente o fideicomisario*

No se tienen Fideicomisos, mandatos y análogos de los cuales es fideicomitente o fiduciario.

4. Bases de Preparación de los Estados Financieros

La Operadora de Fideicomisos del Estado de Aguascalientes, S.A. de C.V., presenta los Estados Contables en moneda nacional y se han elaborado de conformidad con políticas y prácticas contables descritas en la Ley de Presupuesto, Gasto Público y Responsabilidad Hacendaria del Estado de Aguascalientes para el registro de las operaciones financieras, así como para obtener la información que se deriva de la contabilidad, tomando en cuenta las políticas contables emitidas por el Consejo Nacional de Armonización Contable (CONAC) de conformidad con la Ley General de Contabilidad Gubernamental (LGCG), y las disposiciones legales aplicables.

Se continúa registrando las operaciones en base al devengo y acumulativa, en apego al Marco Conceptual,


CPC Héctor Raymundo Martínez Saucedo

Liquidador de Operadora de Fideicomisos del Estado de Aguascalientes, S. A. de C. V.



Cuenta Pública 2023
OPERADORA DE FIDEICOMISOS DEL ESTADO DE AGUASCALIENTES, S.A. DE C.V.
Notas a los Estados Financieros
Del 1 de enero al 31 de diciembre de 2023
(Cifras en Pesos)

Postulados Básicos, Normas y Metodologías que establezcan los momentos contables, Clasificadores y Manuales de Contabilidad Gubernamental armonizados.

Los párrafos anteriores obedecen al cumplimiento de la CONAC, conforme a lo siguiente:

- a) Si se ha observado la normatividad emitida por el CONAC y las disposiciones legales aplicables
- b) La normatividad aplicada para el reconocimiento, valuación y revelación de los diferentes rubros de la información financiera, así como las bases de medición utilizadas para la elaboración de los estados financieros; por ejemplo, costo histórico, valor de realización, valor razonable, valor de recuperación o cualquier otro método empleado y los criterios de aplicación de los mismos.
- c) Postulados básicos
- d) Normatividad Supletoria. En caso de emplear varios grupos de normatividades (normatividades supletorias), deberá realizar la justificación razonable correspondiente, su alineación con los PBCG y a las características cualitativas asociadas descritas en el MCCG (documentos publicados en el Diario Oficial de la Federación, agosto 2009)
- e) No aplica

5. Políticas de Contabilidad Significativas

a) Actualización:

Atendiendo a la Norma Internacional de Contabilidad del Sector Público (NICS 10-Información Financiera en Economías Hiperinflacionarias), se deberá actualizar el patrimonio cuando el Índice Nacional de Precios al Consumidor acumulada durante un periodo de tres años sea igual o superior al 100%.

Sin embargo, este supuesto no se ha presentado desde antes de la entrada en vigor de la Ley General de Contabilidad Gubernamental.

b) Operaciones en el extranjero

No se realizan operaciones en el extranjero, por lo que no se tiene obligaciones o derechos de esta naturaleza.

c) Inversión en acciones

Durante el periodo reportado no se cuenta con inversiones en ninguna Entidad Empresarial de Participación Estatal Mayoritaria.

d) Inventarios


No se cuenta con inventarios o algún bien disponible para su transformación o su consumo, por lo que no existen obligaciones para contar con un sistema o método de valuación de inventarios y costo de lo vendido.

e) Beneficios a los empleados

A la fecha no se cuenta con empleados por lo que no se ha realizado reserva actuarial.

f) Provisiones

Durante el periodo reportado no se han creado provisiones que informar.


CPC Héctor Raymundo Martínez Saucedo
Liquidador de Operadora de Fideicomisos del Estado de Aguascalientes, S. A. de C. V.



Cuenta Pública 2023
OPERADORA DE FIDEICOMISOS DEL ESTADO DE AGUASCALIENTES, S.A. DE C.V.
Notas a los Estados Financieros
Del 1 de enero al 31 de diciembre de 2023
(Cifras en Pesos)

g) Reservas

La Operadora de Fideicomisos del Estado de Aguascalientes, S. A. de C. V., no ha realizado registro y cálculo de alguna reserva.

h) Cambios en políticas contables

Durante el periodo reportado no ha habido cambios en políticas contables y corrección de errores.

i) Reclasificaciones

Durante el periodo reportado no se han realizado reclasificaciones.

j) Depuración y cancelación de saldos

Durante el periodo reportado no se ha presentado el supuesto de depuración y cancelación de saldos.

6. Posición en Moneda Extranjera y Protección por Riesgo Cambiario

No se realizan operaciones en moneda extranjera, por lo que no se tiene obligaciones o derechos de esta naturaleza.

- a) No se cuenta con Activos en moneda extranjera
- b) No se cuenta con Pasivos en moneda extranjera
- c) No se cuenta con Posición monetaria en moneda extranjera
- d) Se cuenta con tipo de cambio en pesos mexicanos
- e) Al no contar con moneda extranjera no se tiene un equivalente en moneda nacional.

7. Reporte Analítico del Activo

a) Vida Útil o porcentajes de depreciación, deterioro o amortización utilizados en los diferentes tipos de activos

No se cuentan con activos que se deprecien, deterioren o amorticen.

b) Cambios en porcentaje de depreciación o valor residual de los activos

Durante el periodo reportado no se realizó ningún cambio en los porcentajes de depreciación o valor residual de los activos.

c) Capitalización de gastos


Durante el periodo reportado no se realizó gasto capitalizado.

d) Riesgos por tipo de cambio o tipo de interés de las inversiones financieras

Durante el periodo reportado no se considera un riesgo por tipo de cambio.

e) Valor activado en el ejercicio de los bienes construidos por la entidad

Durante el periodo reportado no se realizó construcción de bienes.


CPC Héctor Raymundo Martínez Saucedo
Liquidador de Operadora de Fideicomisos del Estado de Aguascalientes, S. A. de C. V.



Cuenta Pública 2023
OPERADORA DE FIDEICOMISOS DEL ESTADO DE AGUASCALIENTES, S.A. DE C.V.
Notas a los Estados Financieros
Del 1 de enero al 31 de diciembre de 2023
(Cifras en Pesos)

f) Otras circunstancias de carácter significativo que afecte el activo

Durante el periodo reportado se realizó la donación del 100% de los activos de la Entidad.

g) Desmantelamiento de activos, procedimientos, implicaciones, efectos contables

Durante el periodo no se han realizado desmantelamiento de activos

h) Administración de activos; planeación con el objetivo de que el ente los utilice de manera más efectiva

Durante el periodo reportado se administraron los activos con el objeto de que el ente los utilice de manera más efectiva.

Variaciones en el Activo

Durante el periodo reportado se realizó la donación del 100% de los activos de la Entidad.

8. Fideicomisos, Mandatos y Análogos

No existen Fideicomisos ni mandatos

9. Reporte de Recaudación

a) Los ingresos corresponden los rendimientos bancarios.

b) De acuerdo con el presupuesto aprobado, se realiza la proyección correspondiente.

10. Información sobre la Deuda y el Reporte Análítico de la Deuda

No existe información de Deuda Pública que informar.

11. Calificaciones otorgadas

No existe ninguna calificación crediticia otorgada.

12. Procesos de mejora

a) Principales políticas de control interno:


Se refiere a los mecanismos que se destinan a la gestión de información necesaria para administrar y coordinar las operaciones de liquidación efectuadas por el "Operadora de Fideicomisos del Estado de Aguascalientes, S. A. de C. V.", así como la remisión a las entidades supervisoras con base en la Normatividad aplicable.

b) Medidas de desempeño financiero, metas y alcance

No se cuenta con un sistema de indicadores de resultados.

13. Información por segmentos

La Operadora de Fideicomisos del Estado de Aguascalientes, S.A. de C.V., no considera necesario revelar la información financiera segmentada.


CPC Héctor Raymundo Martínez Saucedo
Liquidador de Operadora de Fideicomisos del Estado de Aguascalientes, S. A. de C. V.



Cuenta Pública 2023
OPERADORA DE FIDEICOMISOS DEL ESTADO DE AGUASCALIENTES, S.A. DE C.V.
Notas a los Estados Financieros
Del 1 de enero al 31 de diciembre de 2023
(Cifras en Pesos)

14. Eventos Posteriores al cierre

La Operadora de Fideicomisos del Estado de Aguascalientes, S. A. de C. V., continúa realizando sus registros contables con base acumulativa, apegándose al marco conceptual y a los postulados básicos de la Ley General de Contabilidad Gubernamental, donde señala la obligación de emitir información contable, presupuestaria y programática sobre la base técnica prevista en los documentos técnico-contables mencionado en dicho acuerdo.

15. Partes relacionadas

No existen partes relacionadas que influyan en toma de decisiones operativas y financieras.

16. Responsabilidad sobre la presentación Razonable de la Información Contable.

“Bajo protesta de decir verdad declaramos que los Estados Financieros y sus notas, son razonablemente correctos y son responsabilidad del emisor”.

CPC Héctor Raymundo Martínez Saucedo.
Liquidador de Operadora de Fideicomisos del Estado de Aguascalientes, S. A. de C. V.



Cuenta Pública 2023
OPERADORA DE FIDEICOMISOS DEL ESTADO DE AGUASCALIENTES, S.A. DE C.V.
Notas a los Estados Financieros
Del 1 de enero al 31 de diciembre de 2023
(Cifras en Pesos)

b) NOTAS DE DESGLOSE

I) NOTAS AL ESTADO DE ACTIVIDADES

Ingresos y otros beneficios

1. Los ingresos de gestión se componen de los siguientes conceptos:

Cuenta	Importe Acumulado	
Rendimientos Bancarios	25,918.63	100%
Total Ingresos de Gestión	25,918.63	100%

No aplican los ingresos por Impuestos, Cuotas y Aportaciones de Seguridad Social, Contribuciones de Mejoras, derechos, productos, aprovechamientos y de Ingresos por Venta de Bienes y Prestación de Servicios.

Gastos y Otras Pérdidas

- 1.

Cuenta	Importe Acumulado	
Gastos y Otras Pérdidas		
Materiales y Suministros	2,782.88	0%
Servicios Generales	38,000.00	100%
Total de Gastos y Otras Pérdidas	40,782.88	100%

II) NOTAS AL ESTADO DE SITUACIÓN FINANCIERA

Activo


Efectivo y Equivalentes

Este rubro se integra por los montos de efectivo en caja y equivalentes de efectivo, representados principalmente por inversiones e instrumentos de renta fija a corto plazo, se registran al costo, en el momento de la inversión, así como los rendimientos generados.

El efectivo al final del periodo incluye recursos de terceros que se encuentran temporalmente bajo la administración de la Operadora de Fideicomisos del Estado de Aguascalientes S.A. de C.V., y que no constituyen un remanente disponible para el Gobierno del Estado.

CUENTA	2023	2022
Bancos /Tesorería	\$9,123,129.66	\$9,144,518.80
Inversiones Temporales (Hasta 3 meses)	0.00	0.00
Otros Efectivos y Equivalentes	0.00	0.00
Total de Efectivo y Equivalentes	\$9,123,129.66	\$9,144,518.80

1. De los cuales la cantidad de \$7,709,072.82 corresponde a remanente de ejercicios anteriores desde los ejercicios 2012 al 2018.


CPC Héctor Raymundo Martínez Saucedo
Liquidador de Operadora de Fideicomisos del Estado de Aguascalientes, S. A. de C. V.



Cuenta Pública 2023
OPERADORA DE FIDEICOMISOS DEL ESTADO DE AGUASCALIENTES, S.A. DE C.V.
Notas a los Estados Financieros
Del 1 de enero al 31 de diciembre de 2023
(Cifras en Pesos)

Derechos a recibir Efectivo y Equivalentes y Bienes o Servicios a Recibir

2. Este rubro representa el monto de los derechos de cobro por diferentes conceptos, que serán exigibles en un plazo menor o igual a doce meses.

Derechos a recibir Efectivo y Equivalentes

CUENTA		IMPORTE
Cuentas por cobrar a Corto Plazo		\$1,204,928.64
Impuestos a Favor	\$1,204,485.88	
Deudores diversos por cobrar a Corto Plazo		442.76
Gastos por comprobar	\$442.76	
Viáticos por comprobar	0.00	
Ingresos por Recuperar a Corto Plazo		0.00
Derechos por Prestación de Servicios	0.00	
Deudores por Anticipos de la Tesorería a Corto Plazo		0.00
Anticipo de participaciones a municipios	0.00	
Otros Derechos a Recibir Efectivo o Equivalentes a Corto Plazo		0.00
Reconocimiento Retenciones Contratistas	0.00	
Municipios	0.00	
Total de Derechos a recibir Efectivo y Equivalentes		1,204,928.64

3. Se muestra su desagregación por su vencimiento:

CUENTA	A 90 DIAS	A 180 DIAS	DE 181 A 365	MAYOR A 365 DÍAS	TOTAL
Cuentas por cobrar	1,204,485.88	0.00	0.00	0.00	1,204,485.88
Deudores diversos por cobrar a Corto Plazo	442.76	0.00	0.00	0.00	442.76
Total	1,204,928.64	0.00	0.00	0.00	1,204,928.64

Inventarios

4. Este rubro no se muestra dentro de los estados financieros, derivado a que la Operadora de Fideicomisos del Estado de Aguascalientes S.A. de C.V., no maneja algún bien disponible para su transformación o su consumo.

Almacenes

5. No se tienen almacenes

Inversiones Financieras

6. La Operadora de Fideicomisos del Estado de Aguascalientes S.A. de C.V. no cuenta con inversiones financieras a largo plazo.

7. La Operadora de Fideicomisos del Estado de Aguascalientes S.A. de C.V. no cuenta con Inversiones Financieras, Participaciones y Aportaciones de Capital.

CPC Héctor Raymundo Martínez Saucedo
Liquidador de Operadora de Fideicomisos del Estado de Aguascalientes, S. A. de C. V.



Cuenta Pública 2023
OPERADORA DE FIDEICOMISOS DEL ESTADO DE AGUASCALIENTES, S.A. DE C.V.
Notas a los Estados Financieros
Del 1 de enero al 31 de diciembre de 2023
(Cifras en Pesos)

Bienes Muebles, Inmuebles e Intangibles

8. La Operadora de Fideicomisos del Estado de Aguascalientes S.A. de C.V. no cuenta con bienes muebles, intangibles y depreciaciones.
9. La Operadora de Fideicomisos del Estado de Aguascalientes S.A. de C.V. no cuenta con Activos Intangibles y Diferidos.

Estimaciones y Deterioros

10. No se cuenta con estimaciones para cuentas incobrables y no aplica para inventarios.

Otros activos

11. No se cuenta con Otros activos.

Pasivo

Cuentas y documentos por pagar

Representa las obligaciones presentes, virtualmente ineludibles, identificadas, cuantificadas en términos monetarios y que representan una disminución futura de beneficios económicos, derivadas de operaciones ocurridas en el pasado que le han afectado económicamente, se desagregan de acuerdo a su periodo de exigibilidad, a corto plazo cuando se refieren a un plazo no mayor a un año y a largo plazo cuando se refieren a un plazo mayor a un año.

1. Se muestra su desagregación por su vencimiento

CUENTA		DE 0 A 90 DÍAS	DE 91 A 180 DÍAS	MEÑOS O IGUAL A 365 DÍAS	MAYOR A 365 DÍAS	TOTAL
Cuentas por Pagar a Corto Plazo		45,076.64				45,076.64
Indemnización por retiro	45,076.64					
Proveedores por Pagar a Corto Plazo	0.00					
Retenciones y Contribuciones por Pagar a Corto Plazo	0.00					
Otras cuentas por pagar a Corto Plazo	0.00					
Documentos por Pagar a Corto Plazo						
Otros documentos por pagar a corto plazo	0.00					
Fondos y Bienes de Terceros en Garantía						
Provisiones a Corto plazo						
Otros Pasivos a corto plazo						
Deuda Pública						
Otros Pasivos Diferidos a Largo Plazo						
Provisiones a Largo plazo						
TOTAL						45,076.64

Fondos y Bienes de Terceros en Garantía y/o Administración

2. No se cuenta con recursos localizados en Fondos de Bienes de Terceros en Administración o Garantías a favor Operadora de Fideicomisos del Estado de Aguascalientes, S.A. de C.V.

CPC Héctor Raymundo Martínez Saucedo
Liquidador de Operadora de Fideicomisos del Estado de Aguascalientes, S. A. de C. V.



Cuenta Pública 2023
OPERADORA DE FIDEICOMISOS DEL ESTADO DE AGUASCALIENTES, S.A. DE C.V.
Notas a los Estados Financieros
Del 1 de enero al 31 de diciembre de 2023
(Cifras en Pesos)

Pasivos Diferidos

3. No se tienen cuentas de pasivo diferido.

Provisiones

4. No se tienen provisiones.

Otros pasivos

5. No se tienen cuentas de otros pasivos.

III) NOTAS AL ESTADO DE VARIACIÓN EN LA HACIENDA PÚBLICA

1. Patrimonio Contribuido es por \$50,000.00 que representa el Capital Social, totalmente exhibido.
2. Patrimonio Generado:

AJUSTES EN EL RESULTADO DE EJERCICIOS ANTERIORES		
CONCEPTO	MONTO ANUAL	%
Resultado de ejercicio anteriores	10,237,845.54	100.04%
Reserva legal	10,000.00	0.10%
Resultado del ejercicio	-14,864.25	-0.14%
TOTALES	10,232,981.29	100.00%

IV) NOTAS AL ESTADO DE FLUJOS DE EFECTIVO

1. Efectivo y Equivalentes

CUENTA	2023	2022
Bancos /Tesorería	\$9,123,129.66	\$9,144,518.80
Bancos/Dependencias y Otros	0.00	0.00
Inversiones Temporales (Hasta 3 meses)	0.00	0.00
Fondos con Afectación Específica	0.00	0.00
Depósitos de Fondos de Terceros en Garantía y/o Administración	0.00	0.00
Otros Efectivos y Equivalentes	0.00	0.00
Total de Efectivo y Equivalentes	\$9,123,129.66	\$9,144,518.80

2. Adquisiciones de actividades de inversión

Durante el periodo a reportar no hubo adquisiciones de actividades de inversión


CPC Héctor Raymundo Martínez Saucedo
Liquidador de Operadora de Fideicomisos del Estado de Aguascalientes, S. A. de C. V.



Cuenta Pública 2023
OPERADORA DE FIDEICOMISOS DEL ESTADO DE AGUASCALIENTES, S.A. DE C.V.
Notas a los Estados Financieros
Del 1 de enero al 31 de diciembre de 2023
(Cifras en Pesos)

2. Conciliación de los Flujos de Efectivo Netos de las Actividades de Operación y la cuenta de Ahorro / Desahorro antes de Rubros Extraordinarios

Concepto	2023	2022
Resultados del Ejercicio Ahorro/Desahorro	-\$14,864.25	-\$3,105,036.92
Movimientos de partidas (o rubros) que no afectan al efectivo	0.00	1,890,437.49
Depreciación	0.00	2,722,524.71
Amortización	0.00	0.00
Incrementos en las provisiones	0.00	0.00
Incremento en inversiones producido por revaluación	0.00	0.00
Ganancia/pérdida en venta de propiedad, planta y equipo	0.00	0.00
Incremento en cuentas por cobrar	6,524.89	-832,087.22
otros Gastos	0.00	0.00
Flujos de Efectivo Netos de las Actividades de Operación	-\$21,389.14	-\$1,214,599.43

V) CONCILIACIÓN ENTRE LOS INGRESOS PRESUPUESTARIOS Y CONTABLES, ASÍ COMO ENTRE LOS EGRESOS PRESUPUESTARIOS Y LOS GASTOS CONTABLES

Operadora de Fideicomisos del Estado de Aguascalientes, S. A. de C.V. Conciliación entre los Ingresos Presupuestarios y Contables Correspondiente del 1 de enero al 31 de diciembre de 2023 (Cifras en pesos)	
1.Total de Ingresos Presupuestarios	25,918.63
2. Más Ingresos contables No presupuestarios	0.00
2.1 Ingresos Financieros	0.00
2.2 Incremento por Variación de Inventarios	0.00
2.3 Disminución del Exceso de Estimaciones por Pérdida o Deterioro u Obsolescencia	0.00
2.4 Disminución del Exceso de Provisiones	0.00
2.5 Otros Ingresos y Beneficios Varios	0.00
2.6 Otros Ingresos Contables No Presupuestarios	0.00
3. Menos Ingresos presupuestarios No contables	0.00
3.1 Aprovechamientos Patrimoniales	0.00
3.2 Ingresos Derivados de Financiamientos	0.00
3.3 Otros Ingresos Presupuestarios No Contables	0.00
4.Total de Ingresos Contables	25,918.63

CPC Héctor Raymundo Martínez Saucedo
Liquidador de Operadora de Fideicomisos del Estado de Aguascalientes, S. A. de C. V.



Cuenta Pública 2023
OPERADORA DE FIDEICOMISOS DEL ESTADO DE AGUASCALIENTES, S.A. DE C.V.
Notas a los Estados Financieros
Del 1 de enero al 31 de diciembre de 2023
(Cifras en Pesos)


Operadora de Fideicomisos del Estado de Aguascalientes, S. A. de C. V.
Conciliación entre los Egresos Presupuestarios y los Gastos Contables
Correspondiente del 1 de enero al 31 de diciembre de 2023
(Cifras en pesos)

1. Total egresos Presupuestarios	40,782.88
---	------------------

2. Menos Egresos Presupuestarios No Contables	0.00
2.1 Materias Primas y Materiales de Producción y Comercialización	0.00
2.2 Materiales y Suministros	0.00
2.3 Mobiliario y Equipo de Administración	0.00
2.4 Mobiliario y Equipo Educativo y Recreativo	0.00
2.5 Equipo e Instrumental Médico y de Laboratorio	0.00
2.6 Vehículos y Equipo de Transporte	0.00
2.7 Equipo de Defensa y Seguridad	0.00
2.8 Maquinaria, Otros Equipos y Herramientas	0.00
2.9 Activos Biológicos	0.00
2.10 Bienes Inmuebles	0.00
2.11 Activos Intangibles	0.00
2.12 Obra Pública en Bienes de Dominio Público	0.00
2.13 Obra Pública en Bienes Propios	0.00
2.14 Acciones y Participaciones de Capital	0.00
2.15 Compra de Títulos y Valores	0.00
2.16 Concesión de Préstamos	0.00
2.17 Inversiones en Fideicomisos, Mandatos y Otros Análogos	0.00
2.18 Provisiones para Contingencias y Otras Erogaciones Especiales	0.00
2.19 Amortización de la Deuda Pública	0.00
2.20 Adeudos de Ejercicios Fiscales Anteriores (ADEFAS)	0.00
2.21 Otros Egresos Presupuestarios No Contables	0.00

3. Más Gastos contables No Presupuestales	0.00
3.1 Estimaciones, Depreciaciones, Deterioros, Obsolescencia y Amortizaciones	0.00
3.2 Provisiones	0.00
3.3 Disminución de Inventarios	0.00
3.4 Aumento por Insuficiencia de Estimaciones por Pérdida o Deterioro u Obsolescencia	0.00
3.5 Aumento por Insuficiencia de Provisiones	0.00
3.6 Otros Gastos	0.00
3.7 Otros Gastos Contables No Presupuestarios	0.00

4. Total de Gastos Contables	40,782.88
-------------------------------------	------------------


CPC Héctor Raymundo Martínez Saucedo
Liquidador de Operadora de Fideicomisos del Estado de Aguascalientes, S. A. de C. V.



Cuenta Pública 2023
OPERADORA DE FIDEICOMISOS DEL ESTADO DE AGUASCALIENTES, S.A. DE C.V.
Notas a los Estados Financieros
Del 1 de enero al 31 de diciembre de 2023
(Cifras en Pesos)

c) NOTAS DE MEMORIA (CUENTAS DE ORDEN)

En estas cuentas se controlan diversos conceptos y valores que, aunque no afectan ni modifican el Estado de Situación Financiera, deben reflejar los importes que presentan derechos o responsabilidades de la Operadora de Fideicomisos del Estado de Aguascalientes, S.A. de C.V. Pero que es necesaria su incorporación en libros con fines de control.

Cuentas de Orden Contables y Presupuestarias:

1. No se cuenta con valores en custodia de instrumentos prestados a formadores de mercado e instrumento de mercado de créditos recibidos en garantía de los formadores de mercado u otros.
2. No se cuenta con emisión de instrumento: monto, tasa y vencimiento, no aplica.
3. No se cuenta con contratos firmados de construcciones por tipo de contrato.
4. El avance en las cuentas de orden presupuestario se presenta a continuación su saldo:

CUENTAS DE ORDEN PRESUPUESTALES	IMPORTE
Ley de Ingresos Estimada	0.00
Ley de Ingresos Por Ejecutar	0.00
Ley de Ingresos Modificada	25,918.63
Ley de Ingresos Devengada	25,918.63
Ley de Ingresos Recaudada	25,918.63
Presupuesto de Egresos Aprobado	0.00
Presupuesto de Egresos Por Ejercer	0.00
Presupuesto Modificado	40,782.88
Presupuesto de Egresos Comprometido	0.00
Presupuesto de Egresos Devengado	40,782.88
Presupuesto de Egresos Ejercido	40,782.88
Presupuesto de Egresos Pagado	40,782.88

CPC Héctor Raymundo Martínez Saucedo.
Liquidador de Operadora de Fideicomisos del Estado de Aguascalientes, S. A. de C. V.



Cuenta Pública 2023
OPERADORA DE FIDEICOMISOS DEL ESTADO DE AGUASCALIENTES S.A. DE C.V.

Estado Analítico del Activo
Del 1 de enero al 31 de diciembre de 2023
(Cifras en Pesos)

Concepto	Saldo Inicial	Cargos del Periodo	Abonos del Periodo	Saldo Final	Variación del Periodo
ACTIVO	10,342,922	27,914	47,308	10,323,529	-19,393
Activo Circulante	10,342,922	27,914	47,308	10,323,529	-19,393
Efectivo y Equivalentes	9,144,519	21,389	47,308	9,118,600	-25,919
Derechos a Recibir Efectivo o Equivalentes	1,198,403	6,525	0	1,204,929	6,525
Derechos a Recibir Bienes o Servicios	0	0	0	0	0
Inventarios	0	0	0	0	0
Almacenes	0	0	0	0	0
Estimación por Pérdida o Deterioro de Activos Circulantes	0	0	0	0	0
Otros Activos Circulantes	0	0	0	0	0
Activo No Circulante	0	0	0	0	0
Inversiones Financieras a Largo Plazo	0	0	0	0	0
Derechos a Recibir Efectivo o Equivalentes a Largo Plazo	0	0	0	0	0
Bienes Inmuebles, Infraestructura y Construcciones en Proceso	0	0	0	0	0
Bienes Muebles	0	0	0	0	0
Activos Intangibles	0	0	0	0	0
Depreciación, Deterioro y Amortización Acumulada de Bienes	0	0	0	0	0
Activos Diferidos	0	0	0	0	0
Estimación por Pérdida o Deterioro de Activos no Circulantes	0	0	0	0	0
Otros Activos no Circulantes	0	0	0	0	0

Bajo protesta de decir la verdad declaramos que los Estados Financieros y sus notas, son razonablemente correctos y son responsabilidad del emisor

CPC Héctor Raymundo Martínez Saucedo

Liquidador de la Operadora de Fideicomisos del Estado de Aguascalientes, S.A. de C.V.



Cuenta Pública 2023
OPERADORA DE FIDEICOMISOS DEL ESTADO DE AGUASCALIENTES S.A. DE C.V.
Estado Analítico de la Deuda y Otros Pasivos
Del 1 de enero al 31 de diciembre de 2023
(Cifras en Pesos)

Denominación de las Deudas	Moneda de Contratación	Institución o País Acreedor	Saldo Inicial del Periodo	Saldo Final del Periodo
DEUDA PÚBLICA				
Corto Plazo				
Deuda Interna			0	0
Instituciones de Crédito	Peso	México	0	0
Títulos y Valores	Peso	México	0	0
Arrendamientos Financieros	Peso	México	0	0
Deuda Externa			0	0
Organismos Financieros Internacionales	Peso	México	0	0
Deuda Bilateral	Peso	México	0	0
Títulos y Valores	Peso	México	0	0
Arrendamientos Financieros	Peso	México	0	0
Subtotal de Deuda Pública a Corto Plazo			0	0
Largo Plazo				
Deuda Interna			0	0
Instituciones de Crédito	Peso	México	0	0
Títulos y Valores	Peso	México	0	0
Arrendamientos Financieros	Peso	México	0	0
Deuda Externa			0	0
Organismos Financieros Internacionales	Peso	México	0	0
Deuda Bilateral	Peso	México	0	0
Títulos y Valores	Peso	México	0	0
Arrendamientos Financieros	Peso	México	0	0
Subtotal de Deuda Pública a Largo Plazo			0	0
Total de Otros Pasivos	Peso	México	45,077	45,077
Total de Deuda Pública y Otros Pasivos			45,077	45,077

Bajo protesta de decir la verdad declaramos que los Estados Financieros y sus notas, son razonablemente correctos y son responsabilidad del emisor

CFC Héctor Raymundo Martínez Saucedo
Liquidador de la Operadora de Fideicomisos del Estado de Aguascalientes, S.A. de C.V.



Operadora de Fideicomisos de Aguascalientes, S. A. de C. V.

Presupuestaria



Cuenta Pública 2023
OPERADORA DE FIDEICOMISOS DEL ESTADO DE AGUASCALIENTES S.A. DE C.V.
 Estado Analítico de Ingresos
 Del 1 de enero al 31 de diciembre de 2023

Rubro de Ingresos	Ingreso					Diferencia
	Estimado	Aportaciones y Reducciones	Modificado	Devengado	Recaudado	
	(1)	(2)	(3= 1 + 2)	(4)	(5)	(6= 5 - 1)
Impuestos	0	0	0	0	0	0
Cuentas y Aportaciones de Seguridad Social	0	0	0	0	0	0
Contribuciones de Mejoras	0	0	0	0	0	0
Derechos	0	0	0	0	0	0
Productos	0	25,919	25,919	25,919	25,919	25,919
Aprovechamientos	0	0	0	0	0	0
Ingresos por Venta de Bienes, Prestación de Servicios y Otros Ingresos	0	0	0	0	0	0
Participaciones, Aportaciones, Convenios, Incentivos Derivados de la Colaboración Fiscal y Fondos Distintos de Aportaciones	0	0	0	0	0	0
Transferencias, Asignaciones, Subsidios y Subvenciones, y Pensiones y Jubilaciones	0	0	0	0	0	0
Ingresos Derivados de Financiamientos	0	0	0	0	0	0
Total	0	25,919	25,919	25,919	25,919	
Ingresos excedentes						25,919

Estado Analítico de Ingresos Por Fuente de Financiamiento	Ingreso					Diferencia
	Estimado	Aportaciones y Reducciones	Modificado	Devengado	Recaudado	
	(1)	(2)	(3= 1 + 2)	(4)	(5)	(6= 5 - 1)
Ingresos del Poder Ejecutivo Federal o Estatal y de los Municipios	0	0	0	0	0	0
Impuestos	0	0	0	0	0	0
Cuentas y Aportaciones de Seguridad Social	0	0	0	0	0	0
Contribuciones de Mejoras	0	0	0	0	0	0
Derechos	0	0	0	0	0	0
Productos	0	0	0	0	0	0
Aprovechamientos	0	0	0	0	0	0
Participaciones, Aportaciones, Convenios, Incentivos Derivados de la Colaboración Fiscal y Fondos Distintos de Aportaciones	0	0	0	0	0	0
Transferencias, Asignaciones, Subsidios y Subvenciones, y Pensiones y Jubilaciones	0	0	0	0	0	0
Ingresos de los Entes Públicos de los Poderes Legislativo y Judicial, de los Órganos Autónomos y del Sector Paraestatal o Paramunicipal, así como de las Empresas Productivas del Estado	0	25,919	25,919	25,919	25,919	25,919
Cuentas y Aportaciones de Seguridad Social	0	0	0	0	0	0
Productos	0	25,919	25,919	25,919	25,919	25,919
Ingresos por Venta de Bienes, Prestación de Servicios y Otros Ingresos	0	0	0	0	0	0
Transferencias, Asignaciones, Subsidios y Subvenciones, y Pensiones y Jubilaciones	0	0	0	0	0	0
Ingresos derivados de financiamiento	0	0	0	0	0	0
Ingresos Derivados de Financiamientos	0	0	0	0	0	0
Total	0	25,919	25,919	25,919	25,919	
Ingresos excedentes						25,919

CPC Hector Raymundo Martínez Saucido

Liquidador de la Operadora de Fideicomisos del Estado de Aguascalientes, S.A. de C.V.



Cuenta Pública 2023
OPERADORA DE FIDEICOMISOS DEL ESTADO DE AGUASCALIENTES S.A. DE C.V.
Estado Analítico del Ejercicio del Presupuesto de Egresos
Clasificación Administrativa
Del 1 de enero al 31 de diciembre de 2023

Concepto	Egresos						Subterficio
	Aprobado	Ampliaciones/ Revoluciones	Manifiesto	Disengajado	Pagado		
	1	2	3 = (1 + 2)	4	5	6 = (3 - 4)	
Sin Ramo/Dependencia	0	40,783	40,783	40,783	40,783	0	
ORGANISMO DE FIDEICOMISO DEL ESTADO DE AGUASCALIENTES S.A. DE C.V.	0	40,783	40,783	40,783	40,783	0	
Total del Grupo	0	40,783	40,783	40,783	40,783	0	

CPC Héctor Raymundo Martínez Guerrero
Licenciado de la Operadora de Fideicomisos del Estado de Aguascalientes, S.A. de C.V.



Cuenta Pública 2023
OPERADORA DE FIDEICOMISOS DEL ESTADO DE AGUASCALIENTES S.A. DE C.V.
Estado Analítico del Ejercicio del Presupuesto de Egresos
Clasificación Económica (por Tipo de Gasto)
Del 1 de enero al 31 de diciembre de 2023

Concepto	Egresos					Subejercicio
	Aprobado	Ampliaciones/ (Reducciones)	Modificado	Devengado	Pagado	
	1	2	3 = (1 + 2)	4	5	
Gasto Corriente	0	40,783	40,783	40,783	40,783	0
Gasto de Capital	0	0	0	0	0	0
Amortización de la Deuda y Disminución de Pasivos	0	0	0	0	0	0
Pensiones y Jubilaciones	0	0	0	0	0	0
Participaciones	0	0	0	0	0	0
Total del Gasto	0	40,783	40,783	40,783	40,783	0

CPC Héctor Raymundo Martínez Saucedo

Liquidador de la Operadora de Fideicomisos del Estado de Aguascalientes, S.A. de C.V.



Cuenta Pública 2023
OPERADORA DE FIDUCIARIOS DEL ESTADO DE AGUASCALIENTES S.A. DE C.V.
 Estado Analítico del Ejercicio del Presupuesto de Egresos
 Clasificación por Objeto del Gasto (Capítulo y Concepto)
 Del 1 de enero al 31 de diciembre de 2023

Concepto	Egresos					Subejercicio
	Aprobado	Aplicaciones (Reducciones)	Modificado	Devengado	Pagado	
	1	2	3=1+2	4	5	6=(3-4)
Servicios Personales	0	0	0	0	0	0
Remuneraciones al Personal de Carácter Permanente	0	0	0	0	0	0
Remuneraciones al Personal de Carácter Transitorio	0	0	0	0	0	0
Remuneraciones Adicionales y Especiales	0	0	0	0	0	0
Seguridad Social	0	0	0	0	0	0
Otros Prestamos Sociales y Económicos	0	0	0	0	0	0
Provisiones	0	0	0	0	0	0
Pago de Estímulos a Servidores Públicos	0	0	0	0	0	0
Materiales y Suministros	0	2,783	2,783	2,783	2,783	0
Materiales de Administración, Emisión de Documentos y Artículos Oficiales	0	2,783	2,783	2,783	2,783	0
Alimentos y Utensilios	0	0	0	0	0	0
Materiales Primarios y Materiales de Producción y Comercialización	0	0	0	0	0	0
Materiales y Artículos de Construcción y de Reparación	0	0	0	0	0	0
Productos Químicos, Farmacéuticos y de Laboratorio	0	0	0	0	0	0
Combustibles, Lubricantes y Aditivos	0	0	0	0	0	0
Vestuario, Blancos, Provisiones de Protección y Artículos Deportivos	0	0	0	0	0	0
Materiales y Suministros Para Seguridad	0	0	0	0	0	0
Herramientas, Refacciones y Accesorios Menores	0	0	0	0	0	0
Servicios Generales	0	38,000	38,000	38,000	38,000	0
Servicio Básico	0	0	0	0	0	0
Servicio de Arrendamiento	0	0	0	0	0	0
Servicios Profesionales, Científicos, Técnicos y Otros Servicios	0	38,000	38,000	38,000	38,000	0
Servicios Financieros, Bancarios y Comerciales	0	0	0	0	0	0
Servicio de Instalación, Reparación, Mantenimiento y Conservación	0	0	0	0	0	0
Servicio de Comunicación Social y Publicidad	0	0	0	0	0	0
Servicio de Tránsito y Múltiples	0	0	0	0	0	0
Servicio Oficial	0	0	0	0	0	0
Otros Servicios Generales	0	0	0	0	0	0
Transferencias, Asignaciones, Subsidios y Otras Ayudas	0	0	0	0	0	0
Transferencias Internas y Asignaciones al Sector Público	0	0	0	0	0	0
Transferencias al Resto del Sector Público	0	0	0	0	0	0
Subsidios y Subvenciones	0	0	0	0	0	0
Ayudas Sociales	0	0	0	0	0	0
Pensiones y Jubilaciones	0	0	0	0	0	0
Transferencias a Fideicomisos, Mandatos y Otros Análogos	0	0	0	0	0	0
Transferencias a la Seguridad Social	0	0	0	0	0	0
Donativos	0	0	0	0	0	0
Transferencias al Exterior	0	0	0	0	0	0
Bienes Muebles, Inmuebles e Intangibles	0	0	0	0	0	0
Mobiliario y Equipo de Administración	0	0	0	0	0	0
Mobiliario y Equipo Educativo y Recreativo	0	0	0	0	0	0
Equipo e Instrumentos Médicos y de Laboratorio	0	0	0	0	0	0
Vehículos y Equipo de Transporte	0	0	0	0	0	0
Equipo de Defensa y Seguridad	0	0	0	0	0	0
Máquinas, Otros Equipos y Herramientas	0	0	0	0	0	0
Activos Biológicos	0	0	0	0	0	0
Bienes Inmuebles	0	0	0	0	0	0
Activos Intangibles	0	0	0	0	0	0
Inversión Pública	0	0	0	0	0	0
Otra Pública en Bienes de Dominio Público	0	0	0	0	0	0
Otra Pública en Bienes Propios	0	0	0	0	0	0
Proyecto Productivo y Acción de Fomento	0	0	0	0	0	0
Inversiones Financieras y Otras Provisiones	0	0	0	0	0	0
Inversiones Para el Fomento de Actividades Productivas	0	0	0	0	0	0
Acciones y Participaciones de Capital	0	0	0	0	0	0
Compra de Títulos y Valores	0	0	0	0	0	0
Comisión de Préstamos	0	0	0	0	0	0
Inversiones en Fideicomisos, Mandatos y Otros Análogos	0	0	0	0	0	0
Otras Inversiones Financieras	0	0	0	0	0	0
Provisiones para Contingencias y Otras Erogaciones Especiales	0	0	0	0	0	0
Participaciones y Aportaciones	0	0	0	0	0	0
Participaciones	0	0	0	0	0	0
Aportaciones	0	0	0	0	0	0
Comercios	0	0	0	0	0	0
Deuda Pública	0	0	0	0	0	0
Amortización de la Deuda Pública	0	0	0	0	0	0
Intereses de la Deuda Pública	0	0	0	0	0	0
Comisiones de la Deuda Pública	0	0	0	0	0	0
Gastos de la Deuda Pública	0	0	0	0	0	0
Crédito por Coberturas	0	0	0	0	0	0
Ayudas Financieras	0	0	0	0	0	0
Adelantos de Ejercicio Financiero Anterior (Adelaf)	0	0	0	0	0	0
Total del Gasto	0	40,783	40,783	40,783	40,783	0

OPC Héctor Raymundo Martínez Saizedo
 Director de la Operadora de Fideicomisos del Estado de Aguascalientes, S.A. de C.V.



Cuenta Pública 2023
OPERADORA DE FIDEICOMISOS DEL ESTADO DE AGUASCALIENTES S.A. DE C.V.
Estado Analítico del Ejercicio del Presupuesto de Egresos
Clasificación Funcional (Finalidad y Función)
Del 1 de enero al 31 de diciembre de 2023

Concepto	Egresos					
	Aprobado	Ampliaciones/ (Reducciones)	Modificado	Devengado	Pagado	Subejercicio
	1	2	3 = (1 + 2)	4	5	6 = (3 - 4)
Gobierno	0	0	0	0	0	0
Legislación	0	0	0	0	0	0
Justicia	0	0	0	0	0	0
Coordinación de la Política de Gobierno	0	0	0	0	0	0
Relaciones Exteriores	0	0	0	0	0	0
Asuntos Financieros y Hacendarios	0	0	0	0	0	0
Seguridad Nacional	0	0	0	0	0	0
Asuntos de Orden Público y de Seguridad Interior	0	0	0	0	0	0
Otros Servicios Generales	0	0	0	0	0	0
Desarrollo Social	0	0	0	0	0	0
Protección Ambiental	0	0	0	0	0	0
Vivienda y Servicios a la Comunidad	0	0	0	0	0	0
Salud	0	0	0	0	0	0
Recreación, Cultura y Otras Manifestaciones Sociales	0	0	0	0	0	0
Educación	0	0	0	0	0	0
Protección Social	0	0	0	0	0	0
Otros Asuntos Sociales	0	0	0	0	0	0
Desarrollo Económico	0	0	0	0	0	0
Asuntos Económicos, Comerciales y Laborales en General	0	0	0	0	0	0
Agropecuaria, Silvicultura, Pesca y Caza	0	0	0	0	0	0
Combustibles y Energía	0	0	0	0	0	0
Minería, Manufacturas y Construcción	0	0	0	0	0	0
Transporte	0	0	0	0	0	0
Comunicaciones	0	0	0	0	0	0
Turismo	0	0	0	0	0	0
Ciencia, Tecnología e Innovación	0	0	0	0	0	0
Otras Industrias y Otros Asuntos Económicos	0	0	0	0	0	0
Otras no Clasificadas en Funciones Anteriores	0	40,783	40,783	40,783	40,783	0
Transacciones de la Deuda Pública / Costo Financiero de la Deuda	0	0	0	0	0	0
Transferencias, Participaciones y Aportaciones entre Diferentes Niveles y Ordenes de Gobierno	0	0	0	0	0	0
Saneamiento del Sistema Financiero	0	0	0	0	0	0
Adeudos de Ejercicios Fiscales Anteriores	0	40,783	40,783	40,783	40,783	0
Total del Gasto	0	40,783	40,783	40,783	40,783	0

HPC Héctor Raymundo Martínez Saucedo

Liquidador de la Operadora de Fideicomisos del Estado de Aguascalientes, S.A. de C.V.



Cuenta Pública 2023
 OPERADORA DE FIDEICOMISOS DEL ESTADO DE AGUASCALIENTES S.A. DE C.V.
 Endeudamiento Neto
 Del 1 de enero al 31 de diciembre de 2023

Identificación de Crédito o Instrumento	Contratación / Colocación	Amortización	Endeudamiento Neto
	A	B	C = A - B
Créditos Bancarios			
			0
			0
			0
En el año 2023 no se tuvo endeudamiento neto			0
			0
			0
			0
			0
			0
Total Créditos Bancarios	0	0	0
Otros Instrumentos de Deuda			
			0
			0
			0
			0
			0
			0
			0
			0
Total Otros Instrumentos de Deuda	0	0	0
TOTAL	0	0	0



 CPC Héctor Raymundo Martínez Saucedo

Liquidador de la Operadora de Fideicomisos del Estado de Aguascalientes, S.A. de C.V.



Cuenta Pública 2023
OPERADORA DE FIDEICOMISOS DEL ESTADO DE AGUASCALIENTES S.A. DE C.V.
Intereses de la Deuda
Del 1 de enero al 31 de diciembre de 2023

Identificación de Crédito o Instrumento	Devengado	Pagado
Créditos Bancarios		
En el año 2023 no se tuvo intereses de la deuda		
Total de intereses de Créditos Bancarios	0	0
Otros Instrumentos de Deuda		
Total de intereses de Otros Instrumentos de Deuda	0	0
TOTAL	0	0


CPC Héctor Raymundo Martínez Saucedo

Liquidador de la Operadora de Fideicomisos del Estado de Aguascalientes, S.A. de C.V.



Cuenta Pública 2023
OPERADORA DE FIDEICOMISOS DEL ESTADO DE AGUASCALIENTES S.A. DE C.V.
Indicadores de Postura Fiscal
Del 1 de enero al 31 de diciembre de 2023
(Cifras en pesos)

Concepto	Estimado/Aprobado	Devengado	Recaudado/Pagado
I. Ingresos Presupuestarios	0	25,919	25,919
1. Ingresos del Gobierno de la Entidad Federativa	0	0	0
2. Ingresos del Sector Paraestatal	0	25,919	25,919
II. Egresos Presupuestarios	0	40,783	40,783
3. Egresos del Gobierno de la Entidad Federativa	0	0	0
4. Egresos del Sector Paraestatal	0	40,783	40,783
III. Balance Presupuestario (Superávit o Déficit) (III = I - II)	0	-14,864	-14,864

Concepto	Estimado/Aprobado	Devengado	Recaudado/Pagado
III. Balance presupuestario (Superávit o Déficit)	0	-14,864	-14,864
IV. Intereses, Comisiones y Gastos de la Deuda	0	0	0
V. Balance Primario (Superávit o Déficit) (V= III + IV)	0	-14,864	-14,864

Concepto	Estimado/Aprobado	Devengado	Recaudado/Pagado
A. Financiamiento	0	0	0
B. Amortización de la deuda	0	0	0
C. Financiamiento Neto	0	0	0


CPC Héctor Raymundo Martínez Saucedo
Liquidador de la Operadora de Fideicomisos del Estado de Aguascalientes, S.A. de C.V.



Cuenta Pública 2023
OPERADORA DE FIDEICOMISOS DEL ESTADO DE AGUASCALIENTES S.A. DE C.V.
Flujo de Fondos
Del 1 de enero al 31 de diciembre de 2023
(Cifras en Pesos)

Concepto	Estimado / Aprobado	Devengado	Recaudado / Pagado
Rubros de Ingresos	0	25,919	25,919
Impuestos	0	0	0
Cuotas y Aportaciones de Seguridad Social	0	0	0
Contribuciones de Mejoras	0	0	0
Derechos	0	0	0
Productos	0	25,919	25,919
Aprovechamientos	0	0	0
Ingresos por Venta de Bienes, Prestación de Servicios y Otros Ingresos	0	0	0
Participaciones, Aportaciones, Convenios, Incentivos Derivados de la Colaboración Fiscal y Fondos Distintos de Aportaciones	0	0	0
Transferencias, Asignaciones, Subsidios y Subvenciones, y Pensiones y Jubilaciones	0	0	0
Ingresos Derivados de Financiamientos	0	0	0
Capítulos de Gasto	0	40,783	40,783
Servicios Personales	0	0	0
Materiales y Suministros	0	2,783	2,783
Servicios Generales	0	38,000	38,000
Transferencias, Asignaciones, Subsidios y Otras Ayudas	0	0	0
Bienes Muebles, Inmuebles e Intangibles	0	0	0
Inversión Pública	0	0	0
Inversiones Financieras y Otras Provisiones	0	0	0
Participaciones y Aportaciones	0	0	0
Deuda Pública	0	0	0
Total de las operaciones	0	-14,864	-14,864


CPC Héctor Raymundo Martínez Saucedo
Liquidador de la Operadora de Fideicomisos del Estado de Aguascalientes, S.A. de C.V.



Operadora de Fideicomisos de Aguascalientes, S. A. de C. V.

Programática



Cuenta Pública 2023
 OPERADORA DE FIDEICOMISOS DEL ESTADO DE AGUASCALIENTES S.A. DE C.V.
 Gasto por Categoría Programática
 Del 1 de Enero al 31 de Diciembre de 2023

Concepto	Ejercicio					Subejercicio
	Aprobado	Ampliaciones/ (Reducciones)	Modificado	Devengado	Pagado	
	1	2	3 = (1 + 2)	4	5	6 = (3 + 4)
Programas	0	0	0	0	0	0
Subsidios: Sector Social y Privado o Entidades Federativas y Municipios	0	0	0	0	0	0
Sujetos a Reglas de Operación	0	0	0	0	0	0
Otros Subsidios	0	0	0	0	0	0
Desempeño de las Funciones	0	0	0	0	0	0
Prestación de Servicios Públicos	0	0	0	0	0	0
Provisión de Bienes Públicos	0	0	0	0	0	0
Planeación, seguimiento y evaluación de políticas públicas	0	0	0	0	0	0
Promoción y fomento	0	0	0	0	0	0
Regulación y supervisión	0	0	0	0	0	0
Funciones de las Fuerzas Armadas (Únicamente Gobierno Federal)	0	0	0	0	0	0
Específicos	0	0	0	0	0	0
Proyectos de Inversión	0	0	0	0	0	0
Administrativos y de Apoyo	0	0	0	0	0	0
Apoyo al proceso presupuestario y para mejorar la eficiencia institucional	0	0	0	0	0	0
Apoyo a la función pública y al mejoramiento de la gestión	0	0	0	0	0	0
Operaciones ajenas	0	0	0	0	0	0
Compromisos	0	0	0	0	0	0
Obligaciones de cumplimiento de resolución jurisdiccional	0	0	0	0	0	0
Desastres Naturales	0	0	0	0	0	0
Obligaciones	0	0	0	0	0	0
Pensiones y jubilaciones	0	0	0	0	0	0
Aportaciones a la seguridad social	0	0	0	0	0	0
Aportaciones a fondos de estabilización	0	0	0	0	0	0
Aportaciones a fondos de inversión y reestructura de pensiones	0	0	0	0	0	0
Programas de Gasto Federalizado (Gobierno Federal)	0	0	0	0	0	0
Gasto Federalizado	0	0	0	0	0	0
Participaciones a entidades federativas y municipios	0	0	0	0	0	0
Costo financiero, deuda o apoyos a deudores y ahorradores de la banca	0	0	0	0	0	0
Adeudos de ejercicios fiscales anteriores	0	40,783	40,783	40,783	40,783	0
Total del Gasto	0	40,783	40,783	40,783	40,783	0



Cuenta Pública 2023
OPERADORA DE FIDEICOMISOS DEL ESTADO DE AGUASCALIENTES SA DE CV
Egresos por Programas y Proyectos de Inversión
Del 1 de enero al 31 de diciembre 2023
(Cifras en Pesos)

Clave	Descripción	Devengado
	"En el año 2023, no se tuvieron Programas y Proyectos de Inversión"	
Total del Gasto		0



CUENTA PÚBLICA 2023
OPERADORA DE FIDEICOMISOS DEL ESTADO DE AGUASCALIENTES, S.A. DE C.V.
EGRESOS POR PROGRAMAS Y PROYECTOS
DEL 1 DE ENERO AL 31 DE DICIEMBRE DE 2023
(Cifras en Pesos)

PROGRAMA Y/O PROYECTO	PRESUPUESTO PROGRAMADO	DEVENGADO	% DE CUMPLIMIENTO
"En el año 2023, no se tuvieron Egresos por programas y proyectos."	0.00	0.00	#¡DIV/0!
			#¡DIV/0!
			#¡DIV/0!
			#¡DIV/0!
			#¡DIV/0!
			#¡DIV/0!
			#¡DIV/0!
			#¡DIV/0!
			#¡DIV/0!
			#¡DIV/0!
			#¡DIV/0!
			#¡DIV/0!
TOTAL	0.00	0.00	#¡DIV/0!



CUENTA PUBLICA 2023
OPERADORA DE FIDEICOMISOS DEL ESTADO DE AGUASCALIENTES, S.A DE C.V.
Indicadores de Resultados
Del 1 de enero al 31 de diciembre 2023
(Cifras en Pesos)

NO APLICA



Operadora de Fideicomisos de Aguascalientes, S. A. de C. V.

Anexos



CUENTA PÚBLICA 2023
OPERADORA DE FIDEICOMISOS DEL ESTADO DE AGUASCALIENTES, S.A DE C.V.
Relación de Bienes Muebles que Componen el Patrimonio
Al 31 de diciembre de 2023

Codigo	Descripcion del Bien	Valor en Libros
	<p>"En el año 2023, no se tuvieron Bienes Muebles que componen el patrimonio."</p>	



CUENTA PÚBLICA 2023
OPERADORA DE FIDEICOMISOS DEL ESTADO DE AGUASCALIENTES, S.A DE C.V.
Relación de Bienes Inmuebles que Componen el Patrimonio
Al 31 de diciembre de 2023

Código	Descripción del bien	Valor en Libros
	<p>"En el año 2023, no se tuvieron Bienes Inmuebles que componen el patrimonio."</p>	



CUENTA PUBLICA 2023
OPERDORA DE IDEICOMISOS DEL ESTADO DE AGUASCALIENTES, S.A DE C.V.
Relación de cuentas bancarias productivas específicas
Al 31 de diciembre de 2023

Fondo, Programa o Convenio	Datos de la Cuenta Bancaria	
	Institución Bancaria	Número de Cuenta
"En el año 2023, no se tuvieron cuentas bancarias productivas específicas"		



CUENTA PUBLICA 2023
OPERADORA DE FIDEICOMISOS DEL ESTADO DE AGUASCALIENTES, S.A DE C.V.
Formato del ejercicio y destino de gasto federalizado y reintegros
Al 31 de diciembre del 2023

Programa o Fondo	Destino de los recursos	Ejercido		Reintegro
		DEVENGADO	PAGADO	

"En el año 2023, no se tuvo gasto federalizado y reintegros"



CUENTA PUBLICA 2023
OPERADORA DE FIDEICOMISOS DEL ESTADO DE AGUASCALIENTES, S.A DE C.V.
Relación de Esquemas Bursátiles y de Coberturas Financieras
Al 31 de diciembre del 2023
(Pesos)

"En el año 2023, no se tuvieron cuentas Esquemas Bursátiles y de Coberturas Financieras"




Operadora de Fideicomisos de Aguascalientes, S. A. de C. V.

Disciplina Financiera

OPERADORA DE FIDEICOMISOS DEL ESTADO DE AGUASCALIENTES S.A. DE C.V. (a)
Estado de Situación Financiera Detallado - LDF
Al 31 de diciembre de 2022 y al 31 de diciembre de 2023 (b)
(PESOS)

Concepto (c)	2023 (d)	31 de diciembre de 2022 (e)	Concepto (c)	2023 (d)	31 de diciembre de 2022 (e)
ACTIVO			PASIVO		
Activo Circulante			Activo Circulante		
a. Efectivo y Equivalentes (a=a1+a2+a3+a4+a5+a6+a7)	9,123,130	9,144,519	a. Cuentas por Pagar a Corto Plazo (a=a1+a2+a3+a4+a5+a6+a7+a8+a9)	45,077	45,077
a1) Efectivo	0	0	a1) Servicios Personales por Pagar a Corto Plazo	45,077	45,077
a2) Bancos/Tesorería	9,123,130	9,144,519	a2) Proveedores por Pagar a Corto Plazo	0	0
a3) Bancos/Depositos y Otros	0	0	a3) Contratas por Obras Públicas por Pagar a Corto Plazo	0	0
a4) Inversiones Temporales (Hasta 3 meses)	0	0	a4) Participaciones y Aportaciones por Pagar a Corto Plazo	0	0
a5) Fondos con Afectación Específica	0	0	a5) Transferencias Otorgadas por Pagar a Corto Plazo	0	0
a6) Depósitos de Fondos de Terceros en Garantía y/o Administración	0	0	a6) Intereses, Comisiones y Otros Gastos de la Deuda Pública por Pagar a Corto Plazo	0	0
a7) Otros Efectivos y Equivalentes	0	0	a7) Relaciones y Contribuciones por Pagar a Corto Plazo	0	0
b. Derechos a Recibir Efectivo o Equivalentes (b=b1+b2+b3+b4+b5+b6+b7)	1,204,329	1,199,403	a8) Devoluciones de la Ley de Ingresos por Pagar a Corto Plazo	0	0
b1) Inversiones Financieras de Corto Plazo	0	0	a9) Otras Cuentas por Pagar a Corto Plazo	0	0
b2) Cuentas por Cobrar a Corto Plazo	443	443	b. Documentos por Pagar a Corto Plazo (b=b1+b2+b3)	0	0
b3) Deudores Diversos por Cobrar a Corto Plazo	0	0	b1) Documentos Comerciales por Pagar a Corto Plazo	0	0
b4) Ingresos por Recuperar a Corto Plazo	0	0	b2) Documentos con Contravalores por Obras Públicas por Pagar a Corto Plazo	0	0
b5) Deudores por Anticipos de la Tesorería a Corto Plazo	0	0	b3) Otros Documentos por Pagar a Corto Plazo	0	0
b6) Préstamos Otorgados a Corto Plazo	0	0	c. Porción a Corto Plazo de la Deuda Pública a Largo Plazo (c=c1+c2)	0	0
b7) Otros Derechos a Recibir Efectivo o Equivalentes a Corto Plazo	1,204,486	1,197,961	c1) Porción a Corto Plazo de la Deuda Pública	0	0
c. Derechos a Recibir Bienes o Servicios (c=c1+c2+c3+c4+c5)	0	0	c2) Porción a Corto Plazo de Arrendamiento Financiero	0	0
c1) Anticipo a Proveedores por Adquisición de Bienes y Prestación de Servicios a Corto Plazo	0	0	d. Títulos y Valores a Corto Plazo	0	0
c2) Anticipo a Proveedores por Adquisición de Bienes Inmuebles y Muebles a Corto Plazo	0	0	e. Pasivos Diferidos a Corto Plazo (e=e1+e2+e3)	0	0
c3) Anticipo a Proveedores por Adquisición de Bienes Intangibles a Corto Plazo	0	0	e1) Ingresos Cobrados por Adelantado a Corto Plazo	0	0
c4) Anticipo a Contratistas por Obras Públicas a Corto Plazo	0	0	e2) Intereses Cobrados por Adelantado a Corto Plazo	0	0
c5) Otros Derechos a Recibir Bienes o Servicios a Corto Plazo	0	0	e3) Otros Pasivos Diferidos a Corto Plazo	0	0
d. Inventarios (d=d1+d2+d3+d4+d5)	0	0	f. Fondos y Bienes de Terceros en Garantía y/o Administración a Corto Plazo (f=f1+f2+f3+f4+f5+f6)	0	0
d1) Inventario de Mercancías para Venta	0	0	f1) Fondos en Garantía a Corto Plazo	0	0
d2) Inventario de Mercancías Terminadas	0	0	f2) Fondos en Administración a Corto Plazo	0	0
d3) Inventario de Mercancías en Proceso de Elaboración	0	0	f3) Fondos Contingentes a Corto Plazo	0	0
d4) Inventario de Materias Primas, Materiales y Suministros para Producción	0	0	f4) Fondos de Fideicomisos, Mandatos y Contratos Análogos a Corto Plazo	0	0
d5) Bienes en Tránsito	0	0	f5) Fondos y Bienes de Terceros en Garantía y/o Administración a Corto Plazo	0	0
e. Almacenes	0	0	f6) Valores y Bienes en Garantía a Corto Plazo	0	0
f. Estimación por Pérdida o Deterioro de Activos Circulantes (f=f1+f2)	0	0	g. Provisiones a Corto Plazo (g=g1+g2+g3)	0	0
f1) Estimación para Cuentas Incontables por Derechos a Recibir Efectivo o Equivalentes	0	0	g1) Provisión para Demandas y Juicios a Corto Plazo	0	0
f2) Estimación por Deterioro de Inventarios	0	0	g2) Provisión para Contingencias a Corto Plazo	0	0
g. Otros Activos Circulantes (g=g1+g2+g3+g4)	0	0	g3) Otras Provisiones a Corto Plazo	0	0
g1) Valores en Garantía	0	0	h. Otros Pasivos a Corto Plazo (h=h1+h2+h3)	0	0
g2) Bienes en Garantía (incluye depósitos de fondos)	0	0	h1) Ingresos por Clasificar	0	0
g3) Bienes Deteriorados de Embargos, Decomisos, Aseguramientos y División en Pago	0	0	h2) Recaudación por Participar	0	0
g4) Adquisición con Fondos de Terceros	0	0	h3) Otros Pasivos Circulantes	0	0
IA. Total de Activos Circulantes (IA = a + b + c + d + e + f + g)	10,328,058	10,342,922	IIA. Total de Pasivos Circulantes (IIA = a + b + c + d + e + f + g + h)	45,077	45,077
Activo No Circulante			Pasivo No Circulante		
a. Inversiones Financieras a Largo Plazo	0	0	a. Cuentas por Pagar a Largo Plazo	0	0
b. Derechos a Recibir Efectivo o Equivalentes a Largo Plazo	0	0	b. Documentos por Pagar a Largo Plazo	0	0
c. Bienes Inmuebles, Infraestructura y Construcciones en Proceso	0	0	c. Deuda Pública a Largo Plazo	0	0
d. Bienes Muebles	0	0	d. Pasivos Diferidos a Largo Plazo	0	0
e. Activos Intangibles	0	0	e. Cuentas y relaciones de clientes por cobrar a largo plazo	0	0
f. Depreciación, Deterioro y Amortización Acumulada de Bienes	0	0	f. Provisiones a Largo Plazo	0	0
g. Activos Diferidos	0	0	IIB. Total de Pasivos No Circulantes (IIB = a + b + c + d + e + f)	0	0
h. Estimación por Pérdida o Deterioro de Activos no Circulantes	0	0	II. Total del Pasivo (II = IIA + IIB)	45,077	45,077
i. Otros Activos no Circulantes	0	0	HACIENDA PÚBLICA/PATRIMONIO		
IB. Total de Activos No Circulantes (IB = a + b + c + d + e + f + g + h + i)	0	0	IIIA. Hacienda Pública/Patrimonio Contribuido (IIIA = a + b + c)	50,000	50,000
I. Total del Activo (I = IA + IB)	10,328,058	10,342,922	a. Aportaciones	50,000	50,000
			b. Donaciones de Capital	0	0
			c. Actualización de la Hacienda Pública/Patrimonio	0	0
			IIIB. Hacienda Pública/Patrimonio Generado (IIIB = a + b + c + d + e)	10,237,981	10,247,848
			a. Resultados del Ejercicio (Ahorro/ Desahorro)	-14,964	-3,158,017
			b. Resultados de Ejercicios Anteriores	10,237,848	13,342,882
			c. Reservas	0	0
			d. Reservas	10,000	10,000
			e. Rectificaciones de Resultados de Ejercicios Anteriores	0	0
			IIIC. Exceso o Insuficiencia en la Actualización de la Hacienda Pública/Patrimonio (IIIC = a + b)	0	0
			a. Resultado por Posición Monetaria	0	0
			b. Resultado por Tenencia de Activos no Monetarios	0	0
			III. Total Hacienda Pública/Patrimonio (III = IIIA + IIIB + IIIC)	10,282,981	10,297,848
			IV. Total del Pasivo y Hacienda Pública/Patrimonio (IV = II + III)	10,328,058	10,342,922



OPERADORA DE FIDEICOMISOS DEL ESTADO DE AGUASCALIENTES S.A. DE C.V. (a)							
Informe Analítico de la Deuda Pública y Otros Pasivos - LDF							
Del 1 de Enero al 31 de Diciembre de 2023 (b)							
(PESOS)							
Denominación de la Deuda Pública y Otros Pasivos	Saldo al 31 de diciembre de 2022 (d)	Disposiciones del Periodo	Amortizaciones del Periodo	Revaluaciones, Reclasificaciones y Otros Ajustes	Saldo Final del Periodo (h)	Pago de Intereses del Periodo	Pago de Comisiones y demás costos asociados durante el Periodo
(c)	(d)	(e)	(f)	(g)	h=d+e-ft+g	(i)	(j)
1. Deuda Pública (1=A+B)	0	0	0	0	0	0	0
A. Corto Plazo (A=a1+a2+a3)	0	0	0	0	0	0	0
a1) Instituciones de Crédito	0	0	0	0	0	0	0
a2) Títulos y Valores	0	0	0	0	0	0	0
a3) Arrendamientos Financieros	0	0	0	0	0	0	0
B. Largo Plazo (B=b1+b2+b3)	0	0	0	0	0	0	0
b1) Instituciones de Crédito	0	0	0	0	0	0	0
b2) Títulos y Valores	0	0	0	0	0	0	0
b3) Arrendamientos Financieros	0	0	0	0	0	0	0
2. Otros Pasivos	45,077				45,077		
3. Total de la Deuda Pública y Otros Pasivos (3=1+2)	45,077	0	0	0	45,077	0	0
4. Deuda Contingente 1 (Informativo)	0	0	0	0	0	0	0
A. Deuda Contingente 1	0				0		
B. Deuda Contingente 2	0				0		
C. Deuda Contingente XX	0				0		
5. Valor de Instrumentos Bono Cupón Cero 2 (Informativo)	0	0	0	0	0	0	0
A. Instrumento Bono Cupón Cero 1	0				0		
B. Instrumento Bono Cupón Cero 2	0				0		
C. Instrumento Bono Cupón Cero XX	0				0		

1. Se refiere a cualquier Financiamiento sin fuente o garantía de pago definida, que sea asumido de manera solidaria o subsidiaria por las Entidades Federativas con sus Municipios, organismos descentralizados y empresas de participación estatal mayoritaria y
2. Se refiere al valor del Bono Cupón Cero que respalda el pago de los créditos asociados al mismo. (Activo)

Obligaciones a Corto Plazo (k)	Monto Contratado (l)	Plazo Pactado (m)	Tasa de Interés (n)	Comisiones y Costos	Tasa Efectiva (p)
6. Obligaciones a Corto Plazo (Informativo)	0	0	0	0	0
A. Crédito 1					
B. Crédito 2					
C. Crédito XX					

OPERADORA DE FIDEICOMISOS DEL ESTADO DE AGUASCALIENTES S.A. DE C.V. (a)

Informe Analítico de Obligaciones Diferentes de Financiamientos – LDF

Del 1 de Enero al 31 de Diciembre de 2023 (b)

(PESOS)

Denominación de las Obligaciones Diferentes de Financiamiento	Fecha del Contrato	Fecha de inicio de operación del proyecto	Fecha de vencimiento	Monto de la inversión pactado	Plazo pactado	Monto promedio mensual del pago de la contraprestación	Monto promedio mensual del pago de la contraprestación correspondiente al pago de inversión	Monto pagado de la inversión al XX de XXXX de 20XX	Monto pagado de la inversión actualizado al XX de XXXX de 20XX	Saldo pendiente por pagar de la inversión al XX de XXXX de 20XX
(c)	(d)	(e)	(f)	(g)	(h)	(i)	(j)	(k)	(l)	(m = g – i)
A. Asociaciones Público Privadas (APP's) (A=a+b+c+d)	0	0	0	0	0	0	0	0	0	0
a) APP 1										0
b) APP 2										0
c) APP 3										0
d) APP XX										0
B. Otros Instrumentos (B=a+b+c+d)	0	0	0	0	0	0	0	0	0	0
a) Otro instrumento 1										0
b) Otro instrumento 2										0
c) Otro instrumento 3										0
d) Otro instrumento XX										0
C. Total de Obligaciones Diferentes de Financiamiento (C=A+B)	0	0	0	0	0	0	0	0	0	0

OPERADORA DE FIDEICOMISOS DEL ESTADO DE AGUASCALIENTES S.A. DE C.V. (a)

Balance Presupuestario - LDF

Del 1 de Enero al 31 de Diciembre de 2023 (b)

(PESOS)


Concepto (c)	Estimado/ Aprobado (d)	Devengado	Recaudado/ Pagado
A. Ingresos Totales (A = A1+A2+A3)	0	25,919	25,919
A1. Ingresos de Libre Disposición	0	25,919	25,919
A2. Transferencias Federales Etiquetadas			
A3. Financiamiento Neto	0	0	0
B. Egresos Presupuestarios¹ (B = B1+B2)	0	40,783	40,783
B1. Gasto No Etiquetado (sin incluir Amortización de la Deuda Pública)	0	40,783	40,783
B2. Gasto Etiquetado (sin incluir Amortización de la Deuda Pública)			
C. Remanentes del Ejercicio Anterior (C = C1 + C2)	0	40,783	40,783
C1. Remanentes de Ingresos de Libre Disposición aplicados en el periodo	0	40,783	40,783
C2. Remanentes de Transferencias Federales Etiquetadas aplicados en el periodo			
I. Balance Presupuestario (I = A – B + C)	0	25,919	25,919
II. Balance Presupuestario sin Financiamiento Neto (II = I - A3)	0	25,919	25,919
III. Balance Presupuestario sin Financiamiento Neto y sin Remanentes del Ejercicio Anterior (III= II - C)	0	-14,864	-14,864

Concepto	Aprobado	Devengado	Pagado
E. Intereses, Comisiones y Gastos de la Deuda (E = E1+E2)	0	0	0
E1. Intereses, Comisiones y Gastos de la Deuda con Gasto No Etiquetado			
E2. Intereses, Comisiones y Gastos de la Deuda con Gasto Etiquetado			
IV. Balance Primario (IV = III + E)	0	-14,864	-14,864

Concepto	Estimado/ Aprobado	Devengado	Recaudado/ Pagado
F. Financiamiento (F = F1 + F2)	0	0	0
F1. Financiamiento con Fuente de Pago de Ingresos de Libre Disposición			
F2. Financiamiento con Fuente de Pago de Transferencias Federales Etiquetadas			
G. Amortización de la Deuda (G = G1 + G2)	0	0	0
G1. Amortización de la Deuda Pública con Gasto No Etiquetado			
G2. Amortización de la Deuda Pública con Gasto Etiquetado			
A3. Financiamiento Neto (A3 = F – G)	0	0	0

Concepto	Estimado/ Aprobado	Devengado	Recaudado/ Pagado
A1. Ingresos de Libre Disposición	0	25,919	25,919
A3.1 Financiamiento Neto con Fuente de Pago de Ingresos de Libre Disposición (A3.1 = F1 – G1)	0	0	0
F1. Financiamiento con Fuente de Pago de Ingresos de Libre Disposición	0	0	0
G1. Amortización de la Deuda Pública con Gasto No Etiquetado	0	0	0
B1. Gasto No Etiquetado (sin incluir Amortización de la Deuda Pública)	0	40,783	40,783
C1. Remanentes de Ingresos de Libre Disposición aplicados en el periodo		40,783	40,783
V. Balance Presupuestario de Recursos Disponibles (V = A1 + A3.1 – B1 + C1)	0	25,919	25,919
VI. Balance Presupuestario de Recursos Disponibles sin Financiamiento Neto (VI = V – A3.1)	0	25,919	25,919

Concepto	Estimado/ Aprobado	Devengado	Recaudado/ Pagado
A2. Transferencias Federales Etiquetadas	0	0	0
A3.2 Financiamiento Neto con Fuente de Pago de Transferencias Federales Etiquetadas (A3.2 = F2 – G2)	0	0	0
F2. Financiamiento con Fuente de Pago de Transferencias Federales Etiquetadas	0	0	0
G2. Amortización de la Deuda Pública con Gasto Etiquetado	0	0	0
B2. Gasto Etiquetado (sin incluir Amortización de la Deuda Pública)	0	0	0
C2. Remanentes de Transferencias Federales Etiquetadas aplicados en el período		0	0
VII. Balance Presupuestario de Recursos Etiquetados (VII = A2 + A3.2 – B2 + C2)	0	0	0
VIII. Balance Presupuestario de Recursos Etiquetados sin Financiamiento Neto (VIII = VII – A3.2)	0	0	0



OPERADORA DE FIDEICOMISOS DEL ESTADO DE AGUASCALIENTES S.A. DE C.V. (a)

Estado Analítico de Ingresos Detallado - LDF

Del 1 de Enero al 31 de Diciembre de 2023 (b)

(PESOS)

Concepto (c)	Ingreso					Diferencia (e)
	Estimado (d)	Ampliaciones/ (Reducciones)	Modificado	Devengado	Recaudado	
Ingresos de Libre Disposición						
A. Impuestos			0			0
B. Cuotas y Aportaciones de Seguridad Social			0			0
C. Contribuciones de Mejoras			0			0
D. Derechos			0			0
E. Productos	0	25,919	25,919	25,919	25,919	25,919
F. Aprovechamientos			0			0
G. Ingresos por Ventas de Bienes y Prestación Servicios	0		0			0
H. Participaciones (H=h1+h2+h3+h4+h5+h6+h7+h8+h9+h10+h11)	0	0	0	0	0	0
h1) Fondo General de Participaciones			0			0
h2) Fondo de Fomento Municipal			0			0
h3) Fondo de Fiscalización y Recaudación			0			0
h4) Fondo de Compensación			0			0
h5) Fondo de Extracción de Hidrocarburos			0			0
h6) Impuesto Especial Sobre Producción y Servicios			0			0
h7) 0.136% de la Recaudación Federal Participable			0			0
h8) 3.17% Sobre Extracción de Petróleo			0			0
h9) Gasolinas y Diésel			0			0
h10) Fondo del Impuesto Sobre la Renta			0			0
h11) Fondo de Estabilización de los Ingresos de las Entidades Federativas			0			0
I. Incentivos Derivados de la Colaboración Fiscal (I=i1+i2+i3+i4+i5)	0	0	0	0	0	0
i1) Tenencia o Uso de Vehículos			0			0
i2) Fondo de Compensación ISAN			0			0
i3) Impuesto Sobre Automóviles Nuevos			0			0
i4) Fondo de Compensación de Repecos-Intermedios			0			0
i5) Otros Incentivos Económicos			0			0
J. Transferencias y Asignaciones			0			0
K. Convenios	0	0	0	0	0	0
K1) Otros Convenios y Subsidios			0			0
L. Otros Ingresos de Libre Disposición (L=l1+l2)	0	0	0	0	0	0
l1) Participaciones en Ingresos Locales			0			0
l2) Otros Ingresos de Libre Disposición			0			0
I. Total de Ingresos de Libre Disposición (I=A+B+C+D+E+F+G+H+I+J+K+L)	0	25,919	25,919	25,919	25,919	25,919
Ingresos Excedentes de Ingresos de Libre Disposición						
Transferencias Federales Etiquetadas						
A. Aportaciones (A=a1+a2+a3+a4+a5+a6+a7+a8)	0	0	0	0	0	0
a1) Fondo de Aportaciones para la Nómina Educativa y Gasto Operativo			0			0
a2) Fondo de Aportaciones para los Servicios de Salud			0			0
a3) Fondo de Aportaciones para la Infraestructura Social			0			0
a4) Fondo de Aportaciones para el Fortalecimiento de los Municipios y de las Demarcaciones Territoriales del Distrito Federal			0			0
a5) Fondo de Aportaciones Múltiples			0			0
a6) Fondo de Aportaciones para la Educación Tecnológica y de Adultos			0			0
a7) Fondo de Aportaciones para la Seguridad Pública de los Estados y del Distrito Federal			0			0
a8) Fondo de Aportaciones para el Fortalecimiento de las Entidades Federativas			0			0
B. Convenios (B=b1+b2+b3+b4)	0	0	0	0	0	0
b1) Convenios de Protección Social en Salud			0			0
b2) Convenios de Descentralización			0			0
b3) Convenios de Reasignación			0			0
b4) Otros Convenios y Subsidios			0			0

C. Fondos Distintos de Aportaciones (C=c1+c2)	0	0	0	0	0	0
c1) Fondo para Entidades Federativas y Municipios Productores de Hidrocarburos			0			0
c2) Fondo Minero			0			0
D. Transferencias, Asignaciones, Subsidios y Subvenciones,			0			0
y Pensiones y Jubilaciones			0			0
E. Otras Transferencias Federales Etiquetadas			0			0
II. Total de Transferencias Federales Etiquetadas (II = A + B + C + D + E)	0	0	0	0	0	0
III. Ingresos Derivados de Financiamientos (III = A)	0	0	0	0	0	0
A. Ingresos Derivados de Financiamientos			0			0
IV. Total de Ingresos (IV = I + II + III)	0	25,919	25,919	25,919	25,919	25,919
Datos Informativos						
1. Ingresos Derivados de Financiamientos con Fuente de Pago de Ingresos de Libre Disposición			0			0
2. Ingresos Derivados de Financiamientos con Fuente de Pago de Transferencias Federales Etiquetadas			0			0
3. Ingresos Derivados de Financiamientos (3 = 1 + 2)	0	0	0	0	0	0

OPERADORA DE FIDEICOMISOS DEL ESTADO DE AGUASCALIENTES S.A. DE C.V. (a)
 Estado Analítico del Ejercicio del Presupuesto de Egresos Detallado - LDF
 Clasificación por Objeto del Gasto (Capítulo y Concepto)
 Del 1 de Enero al 31 de Diciembre de 2023 (b)
 (PESOS)

Concepto (c)	Egresos					Subejercicio (e)
	Aprobado (d)	Ampliaciones/ (Reducciones)	Modificado	Devengado	Pagado	
I. Gasto No Etiquetado (I=A+B+C+D+E+F+G+H+I)	0	40,783	40,783	40,783	40,783	0
A. Servicios Personales (A=a1+a2+a3+a4+a5+a6+a7)	0	0	0	0	0	0
a1) Remuneraciones al Personal de Carácter Permanente						
a2) Remuneraciones al Personal de Carácter Transitorio						
a3) Remuneraciones Adicionales y Especiales						
a4) Seguridad Social						
a5) Otras Prestaciones Sociales y Económicas						
a6) Previsiones						
a7) Pago de Estimulos a Servidores Públicos						
B. Materiales y Suministros (B=b1+b2+b3+b4+b5+b6+b7+b8+b9)	0	2,783	2,783	2,783	2,783	0
b1) Materiales de Administración, Emisión de Documentos y Artículos Oficiales	0	2,783	2,783	2,783	2,783	0
b2) Alimentos y Utensilios						
b3) Materiales Primas y Materiales de Producción y Comercialización						
b4) Materiales y Artículos de Construcción y de Reparación						
b5) Productos Químicos, Farmacéuticos y de Laboratorio						
b6) Combustibles, Lubricantes y Aditivos						
b7) Vestuario, Blancos, Prendas de Protección y Artículos Deportivos						
b8) Materiales y Suministros Para Seguridad						
b9) Herramientas, Refacciones y Accesorios Menores						
C. Servicios Generales (C=c1+c2+c3+c4+c5+c6+c7+c8+c9)	0	38,000	38,000	38,000	38,000	0
c1) Servicios Básicos						
c2) Servicios de Arrendamiento						
c3) Servicios Profesionales, Científicos, Técnicos y Otros Servicios	0	38,000	38,000	38,000	38,000	0
c4) Servicios Financieros, Bancarios y Comerciales						
c5) Servicios de Instalación, Reparación, Mantenimiento y Conservación						
c6) Servicios de Comunicación Social y Publicidad						
c7) Servicios de Traslado y Viajes						
c8) Servicios Oficiales						
c9) Otros Servicios Generales						
D. Transferencias, Asignaciones, Subsidios y Otras Ayudas (D=d1+d2+d3+d4+d5+d6+d7+d8+d9)	0	0	0	0	0	0
d1) Transferencias Internas y Asignaciones al Sector Público						
d2) Transferencias al Resto del Sector Público						
d3) Subsidios y Subvenciones						
d4) Ayudas Sociales						
d5) Pensiones y Jubilaciones						
d6) Transferencias a Fideicomisos, Mandatos y Otros Análogos						
d7) Transferencias a la Seguridad Social						
d8) Donativos						
d9) Transferencias al Exterior						
E. Bienes Muebles, Inmuebles e Intangibles (E=e1+e2+e3+e4+e5+e6+e7+e8+e9)	0	0	0	0	0	0
e1) Mobiliario y Equipo de Administración						
e2) Mobiliario y Equipo Educativo y Recreativo						
e3) Equipo e Instrumental Médico y de Laboratorio						
e4) Vehículos y Equipo de Transporte						
e5) Equipo de Defensa y Seguridad						
e6) Maquinaria, Otros Equipos y Herramientas						
e7) Activos Biológicos						
e8) Bienes inmuebles						
e9) Activos Intangibles						
F. Inversión Pública (F=f1+f2+f3)	0	0	0	0	0	0
f1) Obra Pública en Bienes de Dominio Público						
f2) Obra Pública en Bienes Propios						
f3) Proyectos Productivos y Acciones de Fomento						
G. Inversiones Financieras y Otras Provisiones (G=g1+g2+g3+g4+g5+g6+g7)	0	0	0	0	0	0
g1) Inversiones Para el Fomento de Actividades Productivas						
g2) Acciones y Participaciones de Capital						
g3) Compra de Títulos y Valores						
g4) Cesión de Préstamos						
g5) Inversiones en Fideicomisos, Mandatos y Otros Análogos						
Fideicomiso de Desastres Naturales (Informativo)						
g6) Otras Inversiones Financieras						
g7) Provisiones para Contingencias y Otras Erogaciones Especiales						
H. Participaciones y Aportaciones (H=h1+h2+h3)	0	0	0	0	0	0
h1) Participaciones						
h2) Aportaciones						
h3) Convenios						
I. Deuda Pública (I=i1+i2+i3+i4+i5+i6+i7)	0	0	0	0	0	0
i1) Amortización de la Deuda Pública						
i2) Intereses de la Deuda Pública						
i3) Comisiones de la Deuda Pública						
i4) Gastos de la Deuda Pública						
i5) Costo por Coberturas						
i6) Apoyos Financieros						
i7) Adeudos de Ejercicios Fiscales Anteriores (ADEFAS)						
II. Gasto Etiquetado (II=A+I+B+C+D+E+F+G+H+I)	0	0	0	0	0	0
A. Servicios Personales (A=a1+a2+a3+a4+a5+a6+a7)	0	0	0	0	0	0

a1) Remuneraciones al Personal de Carácter Permanente				0			0
a2) Remuneraciones al Personal de Carácter Transitorio				0			0
a3) Remuneraciones Adicionales y Especiales				0			0
a4) Seguridad Social				0			0
a5) Otras Prestaciones Sociales y Económicas				0			0
a6) Previsiones				0			0
a7) Pago de Estímulos a Servidores Públicos				0			0
B. Materiales y Suministros (B=b1+b2+b3+b4+b5+b6+b7+b8+b9)	0	0		0	0	0	0
b1) Materiales de Administración, Emisión de Documentos y Artículos Oficiales				0			0
b2) Alimentos y Utensilios				0			0
b3) Materias Primas y Materiales de Producción y Comercialización				0			0
b4) Materiales y Artículos de Construcción y de Reparación				0			0
b5) Productos Químicos, Farmacéuticos y de Laboratorio				0			0
b6) Combustibles, Lubricantes y Aditivos				0			0
b7) Vestuario, Blancos, Prendas de Protección y Artículos Deportivos				0			0
b8) Materiales y Suministros Para Seguridad				0			0
b9) Herramientas, Refacciones y Accesorios Menores				0			0
C. Servicios Generales (C=c1+c2+c3+c4+c5+c6+c7+c8+c9)	0	0		0	0	0	0
c1) Servicios Básicos				0			0
c2) Servicios de Arrendamiento				0			0
c3) Servicios Profesionales, Científicos, Técnicos y Otros Servicios				0			0
c4) Servicios Financieros, Bancarios y Comerciales				0			0
c5) Servicios de Instalación, Reparación, Mantenimiento y Conservación				0			0
c6) Servicios de Comunicación Social y Publicidad				0			0
c7) Servicios de Traslado y Viajes				0			0
c8) Servicios Oficiales				0			0
c9) Otros Servicios Generales				0			0
D. Transferencias, Asignaciones, Subsidios y Otras Ayudas (D=d1+d2+d3+d4+d5+d6+d7+d8+d9)	0	0		0	0	0	0
d1) Transferencias Internas y Asignaciones al Sector Público				0			0
d2) Transferencias al Resto del Sector Público				0			0
d3) Subsidios y Subvenciones				0			0
d4) Ayudas Sociales				0			0
d5) Pensiones y Jubilaciones				0			0
d6) Transferencias a Fideicomisos, Mandatos y Otros Análogos				0			0
d7) Transferencias a la Seguridad Social				0			0
d8) Donativos				0			0
d9) Transferencias al Exterior				0			0
E. Bienes Muebles, Inmuebles e Intangibles (E=e1+e2+e3+e4+e5+e6+e7+e8+e9)	0	0		0	0	0	0
e1) Mobiliario y Equipo de Administración				0			0
e2) Mobiliario y Equipo Educativo y Recreativo				0			0
e3) Equipo e Instrumental Médico y de Laboratorio				0			0
e4) Vehículos y Equipo de Transporte				0			0
e5) Equipo de Defensa y Seguridad				0			0
e6) Maquinaria, Otros Equipos y Herramientas				0			0
e7) Activos Biológicos				0			0
e8) Bienes Inmuebles				0			0
e9) Activos Intangibles				0			0
F. Inversión Pública (F=f1+f2+f3)	0	0		0	0	0	0
f1) Obra Pública en Bienes de Dominio Público				0			0
f2) Obra Pública en Bienes Propios				0			0
f3) Proyectos Productivos y Acciones de Fomento				0			0
G. Inversiones Financieras y Otras Provisiones (G=g1+g2+g3+g4+g5+g6+g7)	0	0		0	0	0	0
g1) Inversiones Para el Fomento de Actividades Productivas				0			0
g2) Acciones y Participaciones de Capital				0			0
g3) Compra de Títulos y Valores				0			0
g4) Concesión de Préstamos				0			0
g5) Inversiones en Fideicomisos, Mandatos y Otros Análogos				0			0
Fideicomiso de Desastres Naturales (Informativo)				0			0
g6) Otras Inversiones Financieras				0			0
g7) Provisiones para Contingencias y Otras Erogaciones Especiales				0			0
H. Participaciones y Aportaciones (H=h1+h2+h3)	0	0		0	0	0	0
h1) Participaciones				0			0
h2) Aportaciones				0			0
h3) Convenios				0			0
I. Deuda Pública (I=i1+i2+i3+i4+i5+i6+i7)	0	0		0	0	0	0
i1) Amortización de la Deuda Pública				0			0
i2) Intereses de la Deuda Pública				0			0
i3) Comisiones de la Deuda Pública				0			0
i4) Gastos de la Deuda Pública				0			0
i5) Costo por Coberturas				0			0
i6) Apoyos Financieros				0			0
i7) Adeudos de Ejercicios Fiscales Anteriores (ADEFAS)				0			0
III. Total de Egresos (III = I + II)	0	40,783	40,783	40,783	40,783	40,783	0

OPERADORA DE FIDEICOMISOS DEL ESTADO DE AGUASCALIENTES S.A. DE C.V. (a)

Estado Analítico del Ejercicio del Presupuesto de Egresos Detallado - LDF


Clasificación Funcional (Finalidad y Función)

Del 1 de Enero al 31 de Diciembre de 2023 (b)

(PESOS)

Concepto (c)	Egresos					Subejercicio (e)
	Aprobado (d)	Ampliaciones/ (Reducciones)	Modificado	Devengado	Pagado	
I. Gasto No Etiquetado (I=A+B+C+D)	0	40,783	40,783	40,783	40,783	0
A. Gobierno (A=a1+a2+a3+a4+a5+a6+a7+a8)	0	0	0	0	0	0
a1) Legislación			0			0
a2) Justicia			0			0
a3) Coordinación de la Política de Gobierno			0			0
a4) Relaciones Exteriores			0			0
a5) Asuntos Financieros y Hacendarios			0			0
a6) Seguridad Nacional			0			0
a7) Asuntos de Orden Público y de Seguridad Interior			0			0
a8) Otros Servicios Generales			0			0
B. Desarrollo Social (B=b1+b2+b3+b4+b5+b6+b7)	0	0	0	0	0	0
b1) Protección Ambiental			0			0
b2) Vivienda y Servicios a la Comunidad			0			0
b3) Salud			0			0
b4) Recreación, Cultura y Otras Manifestaciones Sociales			0			0
b5) Educación			0			0
b6) Protección Social			0			0
b7) Otros Asuntos Sociales			0			0
C. Desarrollo Económico (C=c1+c2+c3+c4+c5+c6+c7+c8+c9)	0	0	0	0	0	0
c1) Asuntos Económicos, Comerciales y Laborales en General			0			0
c2) Agropecuaria, Silvicultura, Pesca y Caza			0			0
c3) Combustibles y Energía			0			0
c4) Minería, Manufacturas y Construcción			0			0
c5) Transporte			0			0
c6) Comunicaciones			0			0
c7) Turismo			0			0
c8) Ciencia, Tecnología e Innovación			0			0
c9) Otras Industrias y Otros Asuntos Económicos			0			0
D. Otras No Clasificadas en Funciones Anteriores (D=d1+d2+d3+d4)	0	40,783	40,783	40,783	40,783	0
d1) Transacciones de la Deuda Pública / Costo Financiero de la Deuda			0			0
d2) Transferencias, Participaciones y Aportaciones Entre Diferentes Niveles y Ordenes de Gobierno			0			0
d3) Saneamiento del Sistema Financiero			0			0
d4) Adeudos de Ejercicios Fiscales Anteriores	0	40,783	40,783	40,783	40,783	0
II. Gasto Etiquetado (II=A+B+C+D)	0	0	0	0	0	0
A. Gobierno (A=a1+a2+a3+a4+a5+a6+a7+a8)	0	0	0	0	0	0
a1) Legislación			0			0
a2) Justicia			0			0
a3) Coordinación de la Política de Gobierno			0			0
a4) Relaciones Exteriores			0			0
a5) Asuntos Financieros y Hacendarios			0			0
a6) Seguridad Nacional			0			0
a7) Asuntos de Orden Público y de Seguridad Interior			0			0
a8) Otros Servicios Generales			0			0
B. Desarrollo Social (B=b1+b2+b3+b4+b5+b6+b7)	0	0	0	0	0	0
b1) Protección Ambiental			0			0
b2) Vivienda y Servicios a la Comunidad			0			0
b3) Salud			0			0
b4) Recreación, Cultura y Otras Manifestaciones Sociales			0			0
b5) Educación			0			0
b6) Protección Social			0			0
b7) Otros Asuntos Sociales			0			0
C. Desarrollo Económico (C=c1+c2+c3+c4+c5+c6+c7+c8+c9)	0	0	0	0	0	0
c1) Asuntos Económicos, Comerciales y Laborales en General			0			0
c2) Agropecuaria, Silvicultura, Pesca y Caza			0			0
c3) Combustibles y Energía			0			0
c4) Minería, Manufacturas y Construcción			0			0
c5) Transporte			0			0
c6) Comunicaciones			0			0


c7) Turismo			0			0
c8) Ciencia, Tecnología e Innovación			0			0
c9) Otras Industrias y Otros Asuntos Económicos			0			0
D. Otras No Clasificadas en Funciones Anteriores (D=d1+d2+d3+d4)	0	0	0	0	0	0
d1) Transacciones de la Deuda Pública / Costo Financiero de la Deuda			0			0
d2) Transferencias, Participaciones y Aportaciones Entre Diferentes Niveles y Ordenes de Gobierno			0			0
d3) Saneamiento del Sistema Financiero			0			0
d4) Adeudos de Ejercicios Fiscales Anteriores			0			0
III. Total de Egresos (III = I + II)	0	40,783	40,783	40,783	40,783	0



OPERADORA DE FIDEICOMISOS DEL ESTADO DE AGUASCALIENTES S.A. DE C.V. (a)
Estado Analítico del Ejercicio del Presupuesto de Egresos Detallado - LDF
Clasificación de Servicios Personales por Categoría
Del 1 de Enero al 31 de Diciembre de 2023 (b)

Concepto (c)	Egresos				Subejercicio (e)
	Aprobado (d)	Ampliaciones/ (Reducciones)	Modificado	Devengado	

"En el año 2023 no se tuvieron servicios personales por categoría"



OPERADORA DE FIDEICOMISOS DEL ESTADO DE AGUASCALIENTES, S.A. DE C.V.
 Guía de Cumplimiento de la Ley de Disciplina Financiera de las Entidades Federativas y Municipios
 Del 1 de enero al 31 de diciembre de 2023

Indicadores de Observancia (c)	Implementación		Resultado		Fundamento (h)	Comentarios (i)
	SI	NO	Monto o valor (f)	Unidad (pesos/porcentaje) (g)		
	Mecanismo de Verificación (d)	Fecha estimada de cumplimiento (e)				
INDICADORES PRESUPUESTARIOS						
A. INDICADORES CUANTITATIVOS						
1 Balance Presupuestario Sostenible (j)						
a. Propuesto	Iniciativa de Ley de Ingresos y Proyecto de Presupuesto de Egresos			pesos	Art. 6 y 19 de la LDF	No aplica, entidad en liquidación sin operaciones
b. Estimada/Aprobado	Ley de Ingresos y Presupuesto de Egresos			pesos	Art. 6 y 19 de la LDF	No aplica, entidad en liquidación sin operaciones
c. Devengado	Cuenta Pública / Formato 4 LDF			pesos	Art. 6 y 19 de la LDF	No aplica, entidad en liquidación sin operaciones
2 Balance Presupuestario de Recursos Disponibles Sostenible (k)						
a. Propuesto	Iniciativa de Ley de Ingresos y Proyecto de Presupuesto de Egresos			pesos	Art. 6 y 19 de la LDF	No aplica, entidad en liquidación sin operaciones
b. Estimada/Aprobado	Ley de Ingresos y Presupuesto de Egresos			pesos	Art. 6 y 19 de la LDF	No aplica, entidad en liquidación sin operaciones
c. Devengado	Cuenta Pública / Formato 4 LDF			pesos	Art. 6 y 19 de la LDF	No aplica, entidad en liquidación sin operaciones
3 Financiamiento Neto dentro del Techo de Financiamiento Neto (l)						
a. Propuesto	Iniciativa de Ley de Ingresos			pesos	Art. 6, 19 y 46 de la LDF	No aplica, entidad en liquidación sin operaciones
b. Estimada	Ley de Ingresos			pesos	Art. 6, 19 y 46 de la LDF	No aplica, entidad en liquidación sin operaciones
c. Devengado	Cuenta Pública / Formato 4 LDF			pesos	Art. 6, 19 y 46 de la LDF	No aplica, entidad en liquidación sin operaciones
4 Recursos destinados a la atención de desastres naturales						
a. Asignación al fideicomiso para desastres naturales (m)						
a.1 Aprobado	Reporte Trím. Formato 6 a)			pesos	Art. 9 de la LDF	No aplica, entidad en liquidación sin operaciones
a.2 Pagado	Cuenta Pública / Formato 6 a)			pesos	Art. 9 de la LDF	No aplica, entidad en liquidación sin operaciones
b. Aportación prometida realizada por la Entidad Federativa durante los 5 ejercicios previos, para infraestructura dañada por desastres naturales (n)	Autorizaciones de recursos aprobados por el FONDEN			pesos	Art. 9 de la LDF	No aplica, entidad en liquidación sin operaciones
c. Saldo del fideicomiso para desastres naturales (o)	Cuenta Pública / Auxiliar de Cuentas			pesos	Art. 9 de la LDF	No aplica, entidad en liquidación sin operaciones
d. Cuota prometida de los últimos 5 ejercicios de la reconstrucción de infraestructura dañada por desastres naturales (p)	Autorizaciones de recursos aprobados por el FONDEN			pesos	Art. 9 de la LDF	No aplica, entidad en liquidación sin operaciones
5 Techo para servicios personales (q)						
a. Asignación en el Presupuesto de Egresos	Reporte Trím. Formato 6 d)			pesos	Art. 10 y 21 de la LDF	No aplica, entidad en liquidación sin operaciones
b. Devengado	Reporte Trím. Formato 6 d)			pesos	Art. 13 franc. V y 21 de la LDF	No aplica, entidad en liquidación sin operaciones
6 Previsiones de gasto para compromisos de pago derivados de APPs (r)						
a. Asignación en el Presupuesto de Egresos	Presupuesto de Egresos			pesos	Art. 11 y 21 de la LDF	No aplica, entidad en liquidación sin operaciones
7 Techo de ADEFAS para el ejercicio fiscal (s)						
a. Propuesto	Proyecto de Presupuesto de Egresos			pesos	Art. 12 y 20 de la LDF	No aplica, entidad en liquidación sin operaciones
b. Aprobado	Reporte Trím. Formato 6 a)			pesos	Art. 12 y 20 de la LDF	No aplica, entidad en liquidación sin operaciones
c. Devengado	Cuenta Pública / Formato 6 a)			pesos	Art. 12 y 20 de la LDF	No aplica, entidad en liquidación sin operaciones
B. INDICADORES CUALITATIVOS						
1 Iniciativa de Ley de Ingresos y Proyecto de Presupuesto de Egresos						
a. Objetivos anuales, estrategias y metas para el ejercicio fiscal (t)	Iniciativa de Ley de Ingresos y Proyecto de Presupuesto de Egresos				Art. 5 y 18 de la LDF	No aplica, entidad en liquidación sin operaciones
b. Proyecciones de ejercicios posteriores (u)	Iniciativa de Ley de Ingresos y Proyecto de Presupuesto de Egresos / Formatos 7 a) y b)				Art. 5 y 18 de la LDF	No aplica, entidad en liquidación sin operaciones
c. Descripción de riesgos relevantes y propuestas de acción para enfrentarlos (v)	Iniciativa de Ley de Ingresos y Proyecto de Presupuesto de Egresos				Art. 5 y 18 de la LDF	No aplica, entidad en liquidación sin operaciones
d. Resultados de ejercicios fiscales anteriores y el ejercicio fiscal en cuestión (w)	Iniciativa de Ley de Ingresos y Proyecto de Presupuesto de Egresos / Formatos 7 c) y d)				Art. 5 y 18 de la LDF	No aplica, entidad en liquidación sin operaciones
e. Estudio actual de las percepciones de sus trabajadores (x)	Proyecto de Presupuesto de Egresos / Formato 8				Art. 5 y 18 de la LDF	No aplica, entidad en liquidación sin operaciones
2 Balance Presupuestario de Recursos Disponibles, en caso de ser negativo						
a. Razones excepcionales que justifiquen el Balance Presupuestario de Recursos Disponibles negativo (y)	Iniciativa de Ley de Ingresos o Proyecto de Presupuesto de Egresos				Art. 6 y 19 de la LDF	No aplica, entidad en liquidación sin operaciones
b. Fuente de recursos para cubrir el Balance Presupuestario de Recursos Disponibles negativo (z)	Iniciativa de Ley de Ingresos o Proyecto de Presupuesto de Egresos				Art. 6 y 19 de la LDF	No aplica, entidad en liquidación sin operaciones
c. Número de ejercicios fiscales y acciones necesarias para cubrir el Balance Presupuestario de Recursos Disponibles negativo (aa)	Iniciativa de Ley de Ingresos o Proyecto de Presupuesto de Egresos				Art. 6 y 19 de la LDF	No aplica, entidad en liquidación sin operaciones

<i>Informes Trimestrales sobre el avance de las acciones para recuperar el Balance Presupuestario de Recursos Disponibles (2-b)</i>	Reporte Trim. y Cuenta Pública				Art. 6 y 18 de la LDF	No aplica, entidad en liquidación sin operaciones
---	--------------------------------	--	--	--	-----------------------	---

3 35 Personales						
a. Remuneraciones de los servidores públicos (3a)	Proyecto de Presupuesto				Art. 10 y 21 de la LDF	No aplica, entidad en liquidación sin operaciones
b. Previsiones salariales y económicas para cubrir incrementos salariales, otorgación de planes y otros (4d)	Proyecto de Presupuesto				Art. 10 y 21 de la LDF	No aplica, entidad en liquidación sin operaciones

INDICADORES DEL EJERCICIO PRESUPUESTARIO

A. INDICADORES CUANTITATIVOS

1 Ingresos Excedentes derivados de Ingresos de Libre Disposición							
a. Monto de Ingresos Excedentes derivados de ILD (5e)	Cuenta Pública / Formato 5				pesos	Art. 14 y 21 de la LDF	No aplica, entidad en liquidación sin operaciones
b. Monto de Ingresos Excedentes derivados de ILD destinados al fin del A.14, fracción I de la LDF (6f)	Cuenta Pública				pesos	Art. 14 y 21 de la LDF	No aplica, entidad en liquidación sin operaciones
c. Monto de Ingresos Excedentes derivados de ILD destinados al fin del A.14, fracción II, a) de la LDF (6g)	Cuenta Pública				pesos	Art. 14 y 21 de la LDF	No aplica, entidad en liquidación sin operaciones
d. Monto de Ingresos Excedentes derivados de ILD destinados al fin del A.14, fracción II, b) de la LDF (6h)	Cuenta Pública				pesos	Art. 14 y 21 de la LDF	No aplica, entidad en liquidación sin operaciones
e. Monto de Ingresos Excedentes derivados de ILD destinados al fin del artículo noveno transitorio de la LDF (6i)					pesos	Art. Noveno Transitorio de la LDF	No aplica, entidad en liquidación sin operaciones
f. Monto de Ingresos Excedentes derivados de ILD destinados al fin señalado por el Artículo 14, párrafo segundo y en el artículo 21 y Noveno Transitorio de la LDF (6j)					pesos	Art. 14 y 21 de la LDF	No aplica, entidad en liquidación sin operaciones
g. Monto de Ingresos Excedentes derivados de ILD en un nivel de endeudamiento sostenible de acuerdo al Sistema de Alertas, hasta por el 5% de los recursos para cubrir el Gasto Corriente (6k)					pesos	Art. 14 y 21 de la LDF	No aplica, entidad en liquidación sin operaciones

B. INDICADORES CUALITATIVOS

1 Análisis Costo-Beneficio para programas o proyectos de inversión mayores a 10 millones de UDIS (7j)	Página de internet de la Secretaría de Finanzas o Tesorería Municipal					Art. 13 frac. III y 21 de la LDF	No aplica, entidad en liquidación sin operaciones
2 Análisis de conveniencia y análisis de transferencia de riesgos de los proyectos APPs (8k)	Página de internet de la Secretaría de Finanzas o Tesorería Municipal					Art. 13 frac. III y 21 de la LDF	No aplica, entidad en liquidación sin operaciones
3 Identificación de población objetivo, destino y temporalidad de subsidios (9l)	Página de internet de la Secretaría de Finanzas o Tesorería Municipal					Art. 13 frac. VII y 21 de la LDF	No aplica, entidad en liquidación sin operaciones

INDICADORES DE DEUDA PÚBLICA

A. INDICADORES CUANTITATIVOS

1 Obligaciones a Corto Plazo							
a. Límite de Obligaciones a Corto Plazo (10m)					pesos	Art. 30 frac. I de la LDF	No aplica, entidad en liquidación sin operaciones
b. Obligaciones a Corto Plazo (10n)					pesos	Art. 30 frac. I de la LDF	No aplica, entidad en liquidación sin operaciones