



BURÓ DE CONGRESOS Y VISITANTES
DE AGUASCALIENTES

Contable

Concepto	2023	2022
INGRESOS Y OTROS BENEFICIOS		
Ingresos de Gestión	4,359	0
Impuestos	0	0
Cuotas y Aportaciones de Seguridad Social	0	0
Contribuciones de Mejoras	0	0
Derechos	0	0
Productos	4,359	0
Aprovechamientos	0	0
Ingresos por Venta de Bienes y Prestación de Servicios	0	0
Participaciones, Aportaciones, Convenios, Incentivos Derivados de la Colaboración Fiscal, Fondos Distintos de Aportaciones, Transferencias, Asignaciones, Subsidios y Subvenciones, y Pensiones y Jubilaciones	75,568,194	0
Participaciones, Aportaciones, Convenios, Incentivos Derivados de la Colaboración Fiscal y Fondos Distintos de Aportaciones	0	0
Transferencias, Asignaciones, Subsidios y Subvenciones, y Pensiones y Jubilaciones	75,568,194	0
Otros Ingresos y Beneficios	0	0
Ingresos Financieros	0	0
Incremento por Variación de Inventarios	0	0
Disminución del Exceso de Estimaciones por Pérdida o Deterioro u Obsolescencia	0	0
Disminución del Exceso de Provisiones	0	0
Otros Ingresos y Beneficios Varios	0	0
Total de Ingresos y Otros Beneficios	75,572,553	0
GASTOS Y OTRAS PÉRDIDAS		
Gastos de Funcionamiento	74,933,818	0
Servicios Personales	17,747,630	0
Materiales y Suministros	3,056,227	0
Servicios Generales	54,129,961	0
Transferencias, Asignaciones, Subsidios y Otras Ayudas	0	0
Transferencias Internas y Asignaciones al Sector Público	0	0
Transferencias al Resto del Sector Público	0	0
Subsidios y Subvenciones	0	0
Ayudas Sociales	0	0
Pensiones y Jubilaciones	0	0
Transferencias a Fideicomisos, Mandatos y Contratos Análogos	0	0
Transferencias a la Seguridad Social	0	0
Donativos	0	0
Transferencias al Exterior	0	0
Participaciones y Aportaciones	0	0
Participaciones	0	0
Aportaciones	0	0
Convenios	0	0
Intereses, Comisiones y Otros Gastos de la Deuda Pública	0	0
Intereses de la Deuda Pública	0	0
Comisiones de la Deuda Pública	0	0
Gastos de la Deuda Pública	0	0
Costo por Coberturas	0	0
Apoyos Financieros	0	0
Otros Gastos y Pérdidas Extraordinarias	43,518	0
Estimaciones, Depreciaciones, Deterioros, Obsolescencia y Amortizaciones	43,518	0
Provisiones	0	0
Disminución de Inventarios	0	0
Otros Gastos	0	0
Inversión Pública	0	0
Inversión Pública no Capitalizable	0	0
Total de Gastos y Otras Pérdidas	74,977,336	0
Resultados del Ejercicio (Ahorro/Desahorro)	595,217	0

Bajo protesta de decir verdad declaramos que los Estados Financieros y sus notas, son razonablemente correctos y son responsabilidad del emisor.

C. VERÓNICA GUADALUPE GONZÁLEZ LÓPEZ
 DIRECTORA GENERAL DEL BURÓ DE CONGRESOS Y VISITANTES DE
 AGUASCALIENTES

LIC. JUAN GERARDO ZERTUCHE RAMÍREZ
 DIRECTOR ADMINISTRATIVO DEL BURÓ DE CONGRESOS Y VISITANTES DE
 AGUASCALIENTES

Concepto	2023	2022	Concepto	2023	2022
ACTIVO			PASIVO		
Activo Circulante			Pasivo Circulante		
Efectivo y Equivalentes	1,498,524	0	Cuentas por Pagar a Corto Plazo	1,472,080	0
Derechos a Recibir Efectivo o Equivalentes	92,576	0	Documentos por Pagar a Corto Plazo	0	0
Derechos a Recibir Bienes o Servicios	1,000	0	Porción a Corto Plazo de la Deuda Pública a Largo Plazo	0	0
Inventarios	0	0	Títulos y Valores a Corto Plazo	0	0
Almacenes	0	0	Pasivos Diferidos a Corto Plazo	0	0
Estimación por Pérdida o Deterioro de Activos Circulantes	0	0	Fondos y Bienes de Terceros en Garantía y/o Administración a Corto Plazo	0	0
Otros Activos Circulantes	0	0	Provisiones a Corto Plazo	0	0
			Otros Pasivos a Corto Plazo	0	0
Total de Activos Circulantes	1,592,100	0	Total de Pasivos Circulantes	1,472,080	0
Activo No Circulante			Pasivo No Circulante		
Inversiones Financieras a Largo Plazo	0	0	Cuentas por Pagar a Largo Plazo	0	0
Derechos a Recibir Efectivo o Equivalentes a Largo Plazo	0	0	Documentos por Pagar a Largo Plazo	0	0
Bienes Inmuebles, Infraestructura y Construcciones en Proceso	0	0	Deuda Pública a Largo Plazo	0	0
Bienes Muebles	439,473	0	Pasivos Diferidos a Largo Plazo	0	0
Activos Intangibles	79,242	0	Fondos y Bienes de Terceros en Garantía y/o en Administración a Largo Plazo	0	0
Depreciación, Deterioro y Amortización Acumulada de Bienes	-43,518	0	Provisiones a Largo Plazo	0	0
Activos Diferidos	0	0	Total de Pasivos No Circulantes	0	0
Estimación por Pérdida o Deterioro de Activos no Circulantes	0	0			
Otros Activos no Circulantes	0	0	Total del Pasivo	1,472,080	0
Total de Activos No Circulantes	475,197	0			
Total del Activo	2,067,297	0	HACIENDA PÚBLICA/PATRIMONIO		
			Hacienda Pública/Patrimonio Contribuido	0	0
			Aportaciones	0	0
			Donaciones de Capital	0	0
			Actualización de la Hacienda Pública /Patrimonio	0	0
			Hacienda Pública/Patrimonio Generado	595,217	0
			Resultados del Ejercicio (Ahorro/Desahorro)	595,217	0
			Resultados de Ejercicios Anteriores	0	0
			Revalúos	0	0
			Reservas	0	0
			Rectificaciones de Resultados de Ejercicios Anteriores	0	0
			Exceso o Insuficiencia en la Actualización de la Hacienda Pública/Patrimonio	0	0
			Resultado por Posición Monetaria	0	0
			Resultado por Tenencia de Activos no Monetarios	0	0
			Total Hacienda Pública/Patrimonio	595,217	0
			Total del Pasivo y Hacienda Pública /Patrimonio	2,067,297	0

Bajo protesta de decir verdad declaramos que los Estados Financieros y sus notas, son razonablemente correctos y son responsabilidad del emisor.



C. VERÓNICA GUADALUPE GONZÁLEZ LÓPEZ
 DIRECTORA GENERAL DEL BURÓ DE CONGRESOS Y VISITANTES DE AGUASCALIENTES



LIC. JUAN GERARDO ZERTUCHE RAMÍREZ
 DIRECTOR ADMINISTRATIVO DEL BURÓ DE CONGRESOS Y VISITANTES DE AGUASCALIENTES



BURÓ DE CONGRESOS Y VISITANTES

Cuenta Pública 2023
 BURO DE CONGRESOS Y VISITANTES DE AGUASCALIENTES
 Estado de Variación en la Hacienda Pública
 Del 1 de Enero al 31 de Diciembre de 2023
 (Cifras en Pesos)

Concepto	Hacienda Pública / Patrimonio Contribuido	Hacienda Pública / Patrimonio Generado de Ejercicios Anteriores	Hacienda Pública / Patrimonio Generado del Ejercicio	Exceso o Insuficiencia en la Actualización de la Hacienda Pública / Patrimonio	TOTAL
Hacienda Pública/ Patrimonio Contribuido Neto de 2022	0				0
Aportaciones	0	0	0	0	0
Donaciones de Capital	0	0	0	0	0
Actualización de la Hacienda Pública/Patrimonio	0	0	0	0	0
Hacienda Pública/Patrimonio Generado Neto de 2022		0	0		0
Resultados del Ejercicio (Ahorro/Desahorro)	0	0	0	0	0
Resultados de Ejercicios Anteriores	0	0	0	0	0
Revalúos	0	0	0	0	0
Reservas	0	0	0	0	0
Rectificaciones de Resultados de Ejercicios Anteriores	0	0	0	0	0
Exceso o Insuficiencia en la Actualización de la Hacienda Pública/Patrimonio Neto de 2022				0	0
Resultado por Posición Monetaria	0	0	0	0	0
Resultado por Tenencia de Activos no Monetarios	0	0	0	0	0
Hacienda Pública/Patrimonio Neto Final de 2022	0	0	0	0	0
Cambios en la Hacienda Pública/Patrimonio Contribuido Neto de 2023	0				0
Aportaciones	0	0	0	0	0
Donaciones de Capital	0	0	0	0	0
Actualización de la Hacienda Pública/Patrimonio	0	0	0	0	0
Variaciones de la Hacienda Pública/Patrimonio Generado Neto de 2023		0	595,217		595,217
Resultados del Ejercicio (Ahorro/Desahorro)	0	0	595,217	0	595,217
Resultados de Ejercicios Anteriores	0	0	0	0	0
Revalúos	0	0	0	0	0
Reservas	0	0	0	0	0
Rectificaciones de Resultados de Ejercicios Anteriores	0	0	0	0	0
Cambios en el Exceso o Insuficiencia en la Actualización de la Hacienda Pública/Patrimonio Neto de 2023				0	0
Resultado por Posición Monetaria	0	0	0	0	0
Resultado por Tenencia de Activos no Monetarios	0	0	0	0	0
Hacienda Pública/Patrimonio Neto Final de 2023	0	0	595,217	0	595,217

Bajo protesta de decir verdad declaramos que los Estados Financieros y sus notas, son razonablemente correctos y son responsabilidad del emisor.

C. VERONICA GUADALUPE GONZÁLEZ LÓPEZ
 DIRECTORA GENERAL DEL BURÓ DE CONGRESOS Y VISITANTES DE AGUASCALIENTES

LIC. JUAN GERARDO ZERTUCHE RAMÍREZ
 DIRECTOR ADMINISTRATIVO DEL BURÓ DE CONGRESOS Y VISITANTES DE AGUASCALIENTES



BURÓ DE
CONGRESOS
Y VISITANTES

Cuenta Pública 2023
BURÓ DE CONGRESOS Y VISITANTES DE AGUASCALIENTES
 Estado de Cambios en la Situación Financiera
 Del 1 de Enero al 31 de Diciembre de 2023
 (Cifras en Pesos)

Concepto	Origen	Aplicación
ACTIVO	43,518	2,110,815
Activo Circulante	0	1,592,100
Efectivo y Equivalentes	0	1,498,524
Derechos a Recibir Efectivo o Equivalentes	0	92,576
Derechos a Recibir Bienes o Servicios	0	1,000
Inventarios	0	0
Almacenes	0	0
Estimación por Pérdida o Deterioro de Activos Circulantes	0	0
Otros Activos Circulantes	0	0
Activo No Circulante	43,518	518,715
Inversiones Financieras a Largo Plazo	0	0
Derechos a Recibir Efectivo o Equivalentes a Largo Plazo	0	0
Bienes Inmuebles, Infraestructura y Construcciones en Proceso	0	0
Bienes Muebles	0	439,473
Activos Intangibles	0	79,242
Depreciación, Deterioro y Amortización Acumulada de Bienes	43,518	0
Activos Diferidos	0	0
Estimación por Pérdida o Deterioro de Activos no Circulantes	0	0
Otros Activos no Circulantes	0	0
PASIVO	1,472,080	0
Pasivo Circulante	1,472,080	0
Cuentas por Pagar a Corto Plazo	1,472,080	0
Documentos por Pagar a Corto Plazo	0	0
Porción a Corto Plazo de la Deuda Pública a Largo Plazo	0	0
Títulos y Valores a Corto Plazo	0	0
Pasivos Diferidos a Corto Plazo	0	0
Fondos y Bienes de Terceros en Garantía y/o Administración a Corto Plazo	0	0
Provisiones a Corto Plazo	0	0
Otros Pasivos a Corto Plazo	0	0
Pasivo No Circulante	0	0
Cuentas por Pagar a Largo Plazo	0	0
Documentos por Pagar a Largo Plazo	0	0
Deuda Pública a Largo Plazo	0	0
Pasivos Diferidos a Largo Plazo	0	0
Fondos y Bienes de Terceros en Garantía y/o en Administración a Largo Plazo	0	0
Provisiones a Largo Plazo	0	0
HACIENDA PÚBLICA/PATRIMONIO	595,217	0
Hacienda Pública/Patrimonio Contribuido	0	0
Aportaciones	0	0
Donaciones de Capital	0	0
Actualización de la Hacienda Pública/Patrimonio	0	0
Hacienda Pública/Patrimonio Generado	595,217	0
Resultados del Ejercicio (Ahorro/Desahorro)	595,217	0
Resultados de Ejercicios Anteriores	0	0
Revalúos	0	0
Reservas	0	0
Rectificaciones de Resultados de Ejercicios Anteriores	0	0
Exceso o Insuficiencia en la Actualización de la Hacienda Pública/Patrimonio	0	0
Resultado por Posición Monetaria	0	0
Resultado por Tenencia de Activos no Monetarios	0	0

Bajo protesta de decir verdad declaramos que los Estados Financieros y sus notas, son razonablemente correctos y son responsabilidad del emisor.

C. VERÓNICA GUADALUPE GONZÁLEZ LÓPEZ
 DIRECTORA GENERAL DEL BURÓ DE CONGRESOS Y VISITANTES DE
 AGUASCALIENTES

LIC. JUAN GERARDO ZERTUCHE RAMÍREZ
 DIRECTOR ADMINISTRATIVO DEL BURÓ DE CONGRESOS Y VISITANTES DE
 AGUASCALIENTES



BURÓ DE
CONGRESOS
Y VISITANTES

Cuenta Pública 2023
BURO DE CONGRESOS Y VISITANTES DE AGUASCALIENTES
Estado de Flujos de Efectivo
Del 1 de Enero al 31 de Diciembre de 2023
(Cifras en Pesos)

Concepto	2023	2022
Flujos de Efectivo de las Actividades de Operación		
Origen	76,282,484	0
Impuestos	0	0
Cuotas y Aportaciones de Seguridad Social	0	0
Contribuciones de Mejoras	0	0
Derechos	0	0
Productos	4,359	0
Aprovechamientos	0	0
Ingresos por Venta de Bienes y Prestación de Servicios	0	0
Participaciones, Aportaciones, Convenios, Incentivos Derivados de la Colaboración Fiscal y Fondos Distintos de Aportaciones	0	0
Transferencias, Asignaciones, Subsidios y Subvenciones, y Pensiones y Jubilaciones	75,568,194	0
Otros Orígenes de Operación	709,930	0
Aplicación	74,265,245	0
Servicios Personales	17,747,630	0
Materiales y Suministros	3,056,227	0
Servicios Generales	53,461,388	0
Transferencias Internas y Asignaciones al Sector Público	0	0
Transferencias al Resto del Sector Público	0	0
Subsidios y Subvenciones	0	0
Ayudas Sociales	0	0
Pensionamientos y Jubilaciones	0	0
Transferencias a Fideicomisos, Mandatos y Contratos Análogos	0	0
Transferencias a la Seguridad Social	0	0
Donativos	0	0
Transferencias al Exterior	0	0
Participaciones	0	0
Aportaciones	0	0
Convenios	0	0
Otras Aplicaciones de Operación	0	0
Flujos Netos de Efectivo por Actividades de Operación	2,017,238	0
Flujos de Efectivo de las Actividades de Inversión		
Origen	0	0
Bienes Inmuebles, Infraestructura y Construcciones en Proceso	0	0
Bienes Muebles	0	0
Otros Orígenes de Inversión	0	0
Aplicación	518,715	0
Bienes Inmuebles, Infraestructura y Construcciones en Proceso	0	0
Bienes Muebles	439,473	0
Otras Aplicaciones de Inversión	79,242	0
Flujos Netos de Efectivo por Actividades de Inversión	-518,715	0
Flujos de Efectivo de las Actividades de Financiamiento		
Origen	0	0
Endeudamiento Neto	0	0
Interno	0	0
Externo	0	0
Otros Orígenes de Financiamiento	0	0
Aplicación	0	0
Servicios de la Deuda	0	0
Interno	0	0
Externo	0	0
Otras Aplicaciones de Financiamiento	0	0
Flujos Netos de Efectivo por Actividades de Financiamiento	0	0
Incremento/Disminución Neta en el Efectivo y Equivalentes al Efectivo	1,498,524	0
Efectivo y Equivalentes al Efectivo al Inicio del Ejercicio	0	0
Efectivo y Equivalentes al Efectivo al Final del Ejercicio	1,498,524	0

Bajo protesta de decir verdad declaramos que los Estados Financieros y sus notas, son razonablemente correctos y son responsabilidad del emisor.

C. VERONICA GUADALUPE GONZÁLEZ LÓPEZ
DIRECTORA GENERAL DEL BURÓ DE CONGRESOS Y VISITANTES DE
AGUASCALIENTES

LIC. JUAN GERARDO ZERTUCHE RAMÍREZ
DIRECTOR ADMINISTRATIVO DEL BURÓ DE CONGRESOS Y
VISITANTES DE AGUASCALIENTES



BURÓ DE
CONGRESOS
Y VISITANTES

Cuenta Pública 2023
BURO DE CONGRESOS Y VISITANTES DE AGUASCALIENTES
Informe sobre Pasivos Contingentes
Del 1 de Enero al 31 de Diciembre de 2023
(Cifras en Pesos)

En cumplimiento a lo dispuesto en los artículos 46, Fracción I, Inciso f) y 52 de la Ley General de Contabilidad Gubernamental y de conformidad con lo establecido en el Capítulo VII, Numeral II, Inciso h) del Manual de Contabilidad Gubernamental emitido por el CONAC, el Ente Público informa lo siguiente:

Cuenta	Concepto	Importe
	<i>"En el año 2023, no se tuvo Pasivos Contingentes."</i>	
	TOTAL	\$0.00

Bajo protesta de decir verdad declaramos que los Estados Financieros y sus notas, son razonablemente correctos y son responsabilidad del emisor.

C. VERONICA GUADALUPE GONZÁLEZ LÓPEZ
DIRECTORA GENERAL DEL BURÓ DE CONGRESOS Y
VISITANTES DE AGUASCALIENTES

LIC. JUAN GERARDO ZERTUCHE RAMÍREZ
DIRECTOR ADMINISTRATIVO DEL BURÓ DE CONGRESOS Y
VISITANTES DE AGUASCALIENTES



BURÓ DE
CONGRESOS
Y VISITANTES

Cuenta Pública 2023
BURÓ DE CONGRESOS Y VISITANTES DE AGUASCALIENTES
Notas a los Estados Financieros
Del 1 de Enero al 31 de Diciembre de 2023
(Cifras en Pesos)

Con el propósito de dar cumplimiento a los artículos 46 y 49 de la Ley General de Contabilidad Gubernamental, los entes públicos deberán acompañar notas a los estados financieros cuyos rubros así lo requieran teniendo presente los postulados de revelación suficiente e importancia relativa con la finalidad, que la información sea de mayor utilidad para los usuarios.

- a) Notas de desglose;
- b) Notas de memoria (cuentas de orden), y
- c) Notas de gestión administrativa.

a) NOTAS DE DESGLOSE

I) NOTAS AL ESTADO DE SITUACIÓN FINANCIERA

Activo

Efectivo y Equivalentes

1. El Buró de Congresos y Visitantes cuenta con dos cuentas bancarias una de ellas con Banco del Bajío donde se reciben la transferencias de participaciones y la segunda con Banco Mercantil del Norte para la recepción de Impuestos sobre Hospedaje. Así como un fondo revolvente.

A continuación se relacionan las cuentas que integran el rubro de efectivo y equivalentes:

Concepto	2023	2022
EFFECTIVO	\$ 472.32	\$.00
BANCOS/TESORERÍA	\$ 1,498,051.29	\$.00
INVERSIONES TEMPORALES	\$.00	\$.00
FONDOS CON AFECTACIÓN ESPECÍFICA	\$.00	\$.00
Suma	\$ 1,498,523.61	-

Efectivo


En este rubro se presenta el monto en dinero propiedad por el Buro de Congresos y Visitantes disponibles en el Fondo Revolvente y aquel que está a su cuidado y administración:


Concepto	Importe
Funcionarios y empleados	\$ 472.32
Suma	\$ 472.32

Bancos/Tesorería

En este rubro se presenta el monto de efectivo disponible propiedad del Buro de Congresos y Visitantes, en instituciones bancarias, su importe se integra por:

Banco	Importe
Banbajío Cuenta No. 7548 Participaciones	\$ 827,199.36
Banorte Cuenta No. 5711 Impuesto Sobre Hospedaje	\$ 670,851.93
Suma	1,498,051.29


C. VERÓNICA GUADALUPE GONZÁLEZ LÓPEZ
DIRECTORA GENERAL DEL BURO DE CONGRESOS Y VISITANTES DE
AGUASCALIENTES


LIC. JUAN GERARDO ZERTUCHE RAMÍREZ
DIRECTOR ADMINISTRATIVO DEL BURO DE CONGRESOS Y
VISITANTES DE AGUASCALIENTES

Inversiones Temporales

En este rubro se presenta el monto excedente de efectivo invertido por el Buro de Congresos y Visitantes, cuya recuperación se efectuará en un plazo inferior a tres meses.

No se cuenta con inversiones temporales.

Banco	Importe
Suma	-

Fondos con Afectación Específica

En este rubro se presentan el monto de los fondos con afectación específica que deben financiar determinados gastos o actividades.

No se cuenta con fondos con afectación específica.

Banco	Importe
	\$.00
Suma	0

Derechos a recibir Efectivo y Equivalentes y Bienes o Servicios a Recibir

2. Este rubro se informará el monto que se encuentre pendiente de cobro y por recuperar de hasta cinco ejercicios anteriores.

Concepto	2023	2022
CUENTAS POR COBRAR A CORTO PLAZO	\$ 86,165.52	\$ -
DEUDORES DIVERSOS POR COBRAR A CORTO PLAZO	\$ 6,410.80	\$ -
DERECHOS A RECIBIR BIENES O SERVICIOS	\$ 1,000.04	\$ -
Suma	\$ 93,576.36	\$ -

3. Las Cuentas por Cobrar a Corto Plazo se integran por:

Cuentas por cobrar a corto plazo

Este saldo deriva de viáticos pendientes de comprobación:

C. VERÓNICA GUADALUPE GONZÁLEZ LÓPEZ
 DIRECTORA GENERAL DEL BURÓ DE CONGRESOS Y VISITANTES DE AGUASCALIENTES

LIC. JUAN GERARDO ZERTÚCHE RAMÍREZ
 DIRECTOR ADMINISTRATIVO DEL BURÓ DE CONGRESOS Y VISITANTES DE AGUASCALIENTES

Cuenta Pública 2023
BURÓ DE CONGRESOS Y VISITANTES DE AGUASCALIENTES
 Notas a los Estados Financieros
 Del 1 de Enero al 31 de Diciembre de 2023
 (Cifras en Pesos)

Cuentas por cobrar a corto plazo	Importe
Funcionarios y empleados	\$ 86,165.52
Suma	\$ 86,165.52

CUENTA	A 90 DÍAS	A 180 DÍAS	DE 181 A 365 DÍAS	MAYOR A 365 DÍAS
Cuentas por cobrar a corto plazo	\$ -	\$ 86,165.52	\$ -	\$ -

Deudores Diversos por Cobrar a Corto Plazo

Este saldo se compone de un pago indebido que esta en proceso de devolución con el proveedor.

Cuentas por cobrar a corto plazo	Importe
FIDEICOMISO F/1596 FIESTA AMERICANA	\$ 6,410.80
Suma	\$ 6,410.80

CUENTA	A 90 DÍAS	A 180 DÍAS	DE 181 A 365 DÍAS	MAYOR A 365 DÍAS
por Cobrar a Corto Plazo	\$ -	\$ 6,410.80	\$ -	\$ -

Derechos a recibir bienes o servicios

Este saldo es un anticipo de viáticos pendiente de comprobación.

Cuentas por cobrar a corto plazo	Importe
Funcionarios y empleados	\$ 1,000.04
Suma	\$ 1,000.04

CUENTA	A 90 DÍAS	A 180 DÍAS	DE 181 A 365 DÍAS	MAYOR A 365 DÍAS
Derechos a recibir bienes o servicios	\$ -	\$ 1,000.04	\$ -	\$ -

Bienes Disponibles para su Transformación o Consumo (inventarios)


- Derivado de que el Buró no realiza transformación de bienes ni cuenta con adquisiciones de materia prima o para su consumo, no se realizan registros en inventarios.
- Derivado de que el Buró no cuenta con bienes para su transformación no cuenta con registros en almacenes.

Inversiones Financieras

- De la cuenta Inversiones financieras, que considera los fideicomisos, se informará de éstos los recursos asignados por tipo y monto, y características significativas que tengan o puedan tener alguna incidencia en las mismas. El buró no cuenta con inversiones a plazo ni fideicomisos.



C. VERÓNICA GUADALUPE GONZÁLEZ LOPEZ
 DIRECTORA GENERAL DEL BURÓ DE CONGRESOS Y VISITANTES DE AGUASCALIENTES



LIC. JUAN GERARDO ZERTUCHE RAMÍREZ
 DIRECTOR ADMINISTRATIVO DEL BURÓ DE CONGRESOS Y VISITANTES DE AGUASCALIENTES

7. No se cuenta con inversiones financieras.

Bienes Muebles, Inmuebles e Intangibles

8. El Buró se encuentra en el proceso de incorporación de bienes inmuebles a su patrimonio, sin embargo no se realizó el registro durante el ejercicio 2023.

9. El activo fijo del Buró de Congresos y Visitantes se conforma principalmente de equipo de computo y oficina, maquinaria y equipo industriales, así como licencias informáticas. La depreciación y amortización se basa en los porcentajes sugeridos por la CONAC y se detalla a continuación:

Bienes Inmuebles, Infraestructura y Construcciones en Proceso

El Buró no cuenta con Bienes Inmuebles, Infraestructura y Construcciones en Proceso.

Concepto	2023	2022
TERRENOS	\$.00	\$.00
OTROS BIENES INMUEBLES	\$.00	\$.00
Subtotal BIENES INMUEBLES, INFRAESTRUCTURA Y CONSTRUCCIONES EN PROCESO	0	0

Bienes Muebles, Intangibles y Depreciaciones

Se integran de la siguiente manera:

BIENES MUEBLES			
DESCRIPCIÓN	2023	2022	
MOBILIARIO Y EQUIPO DE ADMINISTRACIÓN	\$ 350,866.92	\$ -	
HERRAMIENTAS	\$ 45,105.85	\$ -	
COLECCIONES, OBRAS DE ARTE Y OBJETOS VALIOSOS	\$ 43,500.00		
Subtotal BIENES MUEBLES	\$ 439,472.77	\$ -	
LICENCIAS	\$ 79,242.01	\$ -	
Subtotal ACTIVOS INTANGIBLES	\$ 79,242.01	\$ -	
DEPRECIACIÓN, DETERIORO Y AMORTIZACIÓN ACUMULADA DE BIENES	\$ (43,517.67)		
TOTAL	\$ 475,197.11	\$ -	

Activo Diferido

El Buró no cuenta con Activo diferido:

Concepto	2023	2022
	\$ /00	\$.00

C. VERÓNICA GUADALUPE GONZÁLEZ LÓPEZ
 DIRECTORA GENERAL DEL BURÓ DE CONGRESOS Y VISITANTES DE AGUASCALIENTES

LIC. JUAN GERARDO ZERTUCHE RAMÍREZ
 DIRECTOR ADMINISTRATIVO DEL BURÓ DE CONGRESOS Y VISITANTES DE AGUASCALIENTES

Cuenta Pública 2023
BURÓ DE CONGRESOS Y VISITANTES DE AGUASCALIENTES
Notas a los Estados Financieros
Del 1 de Enero al 31 de Diciembre de 2023
(Cifras en Pesos)

Las depreciaciones de los Bienes Muebles se calculan conforme al método de línea recta con base en la vida útil estimada de los activos como sigue:

TIPO DE ACTIVO	VIDA UTIL
<u>Mobiliario y Equipo de Administración</u>	
Muebles de Oficina y Estantería	10%
Equipo de Cómputo y de Tecnología de la	3%
Otros Mobiliarios y Equipos de Administración	10%
<u>Maquinaria, Otros Equipos Y Herramientas</u>	
Maquinaria y Equipo Industrial	10%
Herramientas y Máquinas-Herramienta	10%
<u>Colecciones, Obras De Arte Y Objetos Valiosos</u>	
Objetos de Valor	10%

La amortización se calcula conforme al método de línea recta con base en la vida útil estimada de los activos intangibles siendo al siguiente:

TIPO DE ACTIVO	VIDA UTIL
<u>Licencias</u>	
Licencias Informáticas e Intelectuales	6.50%

· Estimaciones y Deterioros

10. El Buró de Congresos y Visitantes no cuenta con estimación de cuentas incobrables, estimación de inventarios, deterioro de activos biológicos.

· Otros Activos

11. El Buró de Congresos y Visitantes no cuenta con otros activos.

Pasivo

1. El Buró de Congresos y Visitantes cuenta con pasivos por impuestos retenidos y deudas por adquisición de bienes y contratación de servicios por pagar. Derivado de que el saldo en bancos refleja un saldo mayor al de los pasivos, no hay riesgo de pago.

2. El Buró de Congresos y Visitantes no cuenta con recursos localizados en Fondos de Bienes de Terceros en Administración y/o en Garantía.

3. El Buró de Congresos y Visitantes no cuenta con pasivos diferidos y otros.



C. VERONICA GUADALUPE GONZALEZ LOPEZ
DIRECTORA GENERAL DEL BURÓ DE CONGRESOS Y VISITANTES DE
AGUASCALIENTES



LIC. JUAN GERARDO ZERTUCHE RAMIREZ
DIRECTOR ADMINISTRATIVO DEL BURÓ DE CONGRESOS Y
VISITANTES DE AGUASCALIENTES



BURÓ DE CONGRESOS Y VISITANTES

Cuenta Pública 2023
BURÓ DE CONGRESOS Y VISITANTES DE AGUASCALIENTES
Notas a los Estados Financieros
Del 1 de Enero al 31 de Diciembre de 2023
(Cifras en Pesos)

Concepto	2023	2022
PASIVO CIRCULANTE	\$ 1,472,079.80	\$.00
PASIVO NO CIRCULANTE	\$.00	\$.00
Suma de Pasivo	1,472,079.80	0.00

Pasivo Circulante

Destacan entre las principales partidas del Pasivo Circulante las siguientes:

Concepto	Importe
PROVEEDORES POR PAGAR A CORTO PLAZO	\$ 595,845.99
RETENCIONES Y CONTRIBUCIONES POR PAGAR A CORTO PLAZO	\$ 876,233.81
OTRAS CUENTAS POR PAGAR A CORTO PLAZO	\$.00
Suma PASIVO CIRCULANTE	1,472,079.80

Con los siguientes tiempos de vencimiento:

CUENTA	A 90 DÍAS	A 180 DÍAS	DE 181 A 365 DÍAS	MAYOR A 365 DÍAS
Proveedores Por Pagar A Corto Plazo	\$ 595,845.99	\$ -	\$ -	\$ -

CUENTA	A 90 DÍAS	A 180 DÍAS	DE 181 A 365 DÍAS	MAYOR A 365 DÍAS
Retenciones Y Contribuciones Por Pagar A Corto Plazo	\$ 876,233.81	\$ -	\$ -	\$ -

Pasivo No Circulante

El Buró de Congresos y Visitantes no cuenta con Pasivo No Circulante:

Concepto	2023
Suma PASIVO NO CIRCULANTE	0.00

C. VERONICA GUADALUPE GONZÁLEZ LÓPEZ
DIRECTORA GENERAL DEL BURÓ DE CONGRESOS Y VISITANTES DE
AGUASCALIENTES

LIC. JUAN GERARDO ZERTUCHE RAMÍREZ
DIRECTOR ADMINISTRATIVO DEL BURÓ DE CONGRESOS Y
VISITANTES DE AGUASCALIENTES

II) NOTAS AL ESTADO DE ACTIVIDADES

Ingresos de Gestión

1. El Buró de Congresos y Visitantes recaudó ingresos por concepto de las transferencias estatales recibidas, el Impuesto Sobre Hospedaje, y los productos financieros generados por las cuentas bancarias.

Participaciones, Aportaciones, Convenios, Incentivos Derivados de la Colaboración Fiscal, Fondos Distintos de Aportaciones, Transferencias, Asignaciones, Subsidios y Subvenciones, y Pensiones y Jubilaciones

2. De los rubros de participaciones, aportaciones, convenios, incentivos derivados de la colaboración fiscal, fondos distintos de aportaciones, transferencias, asignaciones, subsidios y subvenciones, y pensiones y jubilaciones, los cuales están armonizados con los rubros del Clasificador por Rubros de Ingresos, se informan a continuación los

Concepto	Importe
	\$.00
Subtotal PARTICIPACIONES	\$ -
	\$.00
Subtotal APORTACIONES	\$ -
	\$.00
Subtotal CONVENIOS	\$ -
INCENTIVOS DERIVADOS DE LA COLABORACIÓN FISCAL	\$.00
Subtotal INCENTIVOS DERIVADOS DE LA COLABORACIÓN FISCAL	\$ -
	\$.00
Subtotal	\$ -
TRANSFERENCIAS INTERNAS Y ASIGNACIONES DEL SECTOR PÚBLICO	\$ 75,568,193.80
Subtotal TRANSFERENCIAS INTERNAS Y ASIGNACIONES DEL SECTOR PÚBLICO	\$ 75,568,193.80
SUBSIDIOS Y SUBVENCIONES	\$.00
Subtotal SUBSIDIOS Y SUBVENCIONES	\$ -
PENSIONES Y JUBILACIONES	\$.00
Subtotal PENSIONES Y JUBILACIONES	\$ -

Otros Ingresos y Beneficios

3. El Buró de Congresos y Visitantes no cuenta con Ingresos Financieros, Incremento por Variación de Inventarios, Disminución del Exceso de Estimaciones por Pérdida o

Gastos y Otras Pérdidas:

1. Representa el monto de los hechos contables que disminuyen el patrimonio neto del ente público, incurridos por gastos de funcionamiento.



C. VERÓNICA GUADALUPE GONZÁLEZ LOPEZ
 DIRECTORA GENERAL DEL BURÓ DE CONGRESOS Y VISITANTES DE
 AGUASCALIENTES



LIC. JUAN GERARDO ZERTÚCHE RAMÍREZ
 DIRECTOR ADMINISTRATIVO DEL BURÓ DE CONGRESOS Y
 VISITANTES DE AGUASCALIENTES

Cuenta Pública 2023
BURÓ DE CONGRESOS Y VISITANTES DE AGUASCALIENTES
 Notas a los Estados Financieros
 Del 1 de Enero al 31 de Diciembre de 2023
 (Cifras en Pesos)

Concepto	Importe
GASTOS DE FUNCIONAMIENTO	\$ 74,933,818.20
OTROS GASTOS Y PÉRDIDAS EXTRAORDINARIAS	\$ 43,517.67
Suma de GASTOS Y OTRAS PÉRDIDAS	\$ 74,977,335.87

A su vez se presentan aquellos rubros que en forma individual representan el 8.0% o más del total de los gastos:

Concepto	Importe	%
Servicios Personales	\$ 17,747,629.98	24%
Servicios Generales	\$ 54,129,960.99	72%

III) NOTAS AL ESTADO DE VARIACIÓN EN LA HACIENDA PÚBLICA

1. *El Buró de Congresos y Visitantes no presentó modificaciones al patrimonio contribuido.*
2. *Se informará de manera agrupada, acerca del monto y procedencia de los recursos que modifican al patrimonio generado.*

En el periodo que se informa no hubo variaciones al Patrimonio Contribuido
 En el periodo que se informa el patrimonio generado, procede del Resultado del Ejercicio.

IV) NOTAS AL ESTADO DE FLUJOS DE EFECTIVO

Efectivo y equivalentes

1. *Se presenta el análisis de las cifras del periodo actual 2023 y periodo anterior 2022 del Efectivo y Equivalentes al Efectivo, al Final del Ejercicio del Estado de Flujos de Efectivo, respecto a la composición del rubro de Efectivo y Equivalentes, en el siguiente cuadro:*

Concepto	2023	2022
EFFECTIVO	\$ 472.32	\$ -
BANCOS/TESORERÍA	\$ 1,498,051.29	\$ -
BANCOS/DEPENDENCIAS Y OTROS	\$ -	\$ -
INVERSIONES TEMPORALES (HASTA 3 M)	\$ -	\$ -
FONDOS CON AFECTACIÓN ESPECÍFICA	\$ -	\$ -
DEPÓSITOS DE FONDOS DE TERCEROS	\$ -	\$ -
OTROS EFECTIVOS Y EQUIVALENTES	\$ -	\$ -
EFFECTIVO Y EQUIVALENTES	1,498,523.61	-

2. *Se presentará el análisis de las cifras del periodo actual 2023 y periodo anterior 2022 del Efectivo y Equivalentes al Efectivo, al Final del Ejercicio del Estado de Flujos de Efectivo, respecto a la composición del rubro de Efectivo y Equivalentes, en el siguiente cuadro:*

C. VERÓNICA GUADALUPE GONZÁLEZ LÓPEZ
 DIRECTORA GENERAL DEL BURÓ DE CONGRESOS Y VISITANTES DE AGUASCALIENTES

LIC. JUAN GERARDO ZERTUCHE RAMÍREZ
 DIRECTOR ADMINISTRATIVO DEL BURÓ DE CONGRESOS Y VISITANTES DE AGUASCALIENTES

Cuenta Pública 2023
BURÓ DE CONGRESOS Y VISITANTES DE AGUASCALIENTES
Notas a los Estados Financieros
Del 1 de Enero al 31 de Diciembre de 2023
(Cifras en Pesos)

Concepto	2023	2022
Resultado del Ejercicio Ahorro	595,217.28	-
Movimientos de partidas (o rubros) que no afectan al efectivo.		
Depreciación	43,517.67	
Amortización		-
Incrementos en las provisiones		
Incremento en inversiones producido por revaluación		
Ganancia/pérdida en venta de bienes muebles, inmuebles e intangibles		
Incremento en cuentas por cobrar		
Flujos de Efectivo Netos de las Actividades de Operación	2,017,238.39	-

Los conceptos incluidos en los movimientos de partidas (o rubros) que no afectan al efectivo, que aparecen en el cuadro anterior no son exhaustivos y tienen como finalidad mostrar algunos ejemplos para elaborar este cuadro.

V) CONCILIACIÓN ENTRE LOS INGRESOS PRESUPUESTARIOS Y CONTABLES, ASÍ COMO ENTRE LOS EGRESOS PRESUPUESTARIOS Y LOS GASTOS CONTABLES

BURO DE CONGRESOS Y VISITANTES DE AGUASCALIENTES	
Conciliación entre los Ingresos Presupuestarios y Contables	
Correspondiente del 1 de Enero al 31 de diciembre de 2023	
(Cifras en pesos)	
1. Ingresos Presupuestarios	75,572,553
2. Más ingresos contables no presupuestarios	0
Incremento por variación de inventarios	0
Disminución del exceso de estimaciones por pérdida o	0
Disminución del exceso de provisiones	0
Otros ingresos y beneficios varios	0
Otros ingresos contables no presupuestarios	
3. Menos ingresos presupuestarios no contables	0
Productos de capital	0
Aprovechamientos capital	0
Ingresos derivados de financiamientos	0
Otros Ingresos presupuestarios no contables	
4. Ingresos Contables (4 = 1 + 2 - 3)	75,572,553




C. VERÓNICA GUADALUPE GONZALEZ LOPEZ
DIRECTORA GENERAL DEL BURÓ DE CONGRESOS Y VISITANTES DE
AGUASCALIENTES




LIC. JUAN GERARDO ZERTUCHE RAMIREZ
1 / 1 DIRECTOR ADMINISTRATIVO DEL BURÓ DE CONGRESOS Y
VISITANTES DE AGUASCALIENTES

Cuenta Pública 2023
BURÓ DE CONGRESOS Y VISITANTES DE AGUASCALIENTES
Notas a los Estados Financieros
Del 1 de Enero al 31 de Diciembre de 2023
(Cifras en Pesos)

BURO DE CONGRESOS Y VISITANTES DE AGUASCALIENTES	
Conciliación entre los Egresos Presupuestarios y los Gastos Contables	
Correspondiente del 1 de Enero al 31 de diciembre de 2023	
1. Total de egresos (presupuestarios)	75,452,533
2. Menos egresos presupuestarios no contables	518,715
Mobiliario y equipo de administración	0.00
Mobiliario y equipo educacional y recreativo	394,367
Equipo e instrumental médico y de laboratorio	0
Vehículos y equipo de transporte	0
Equipo de defensa y seguridad	0
Maquinaria, otros equipos y herramientas	45,106
Activos biológicos	0
Bienes inmuebles	0
Activos intangibles	79,242
Obra pública en bienes propios	0
Acciones y participaciones de capital	0
Compra de títulos y valores	0
Inversiones en fideicomisos, mandatos y otros análogos	0
Provisiones para contingencias y otras erogaciones especiales	0
Amortización de la deuda pública	0
Adeudos de ejercicios fiscales anteriores (ADEFAS)	0
Otros Egresos Presupuestales No Contables	
3. Más Gasto Contables No Presupuestales	43,518
Estimaciones, depreciaciones, deterioros, obsolescencia y	43,518
Provisiones	0
Disminución de inventarios	0
Aumento por insuficiencia de estimaciones por pérdida o	0
Aumento por insuficiencia de provisiones	0
Otros Gastos	0
Otros Gastos Contables No Presupuestales	
4. Total de Gasto Contable (4 = 1 - 2 + 3)	74,977,336


C. VERÓNICA GUADALUPE GONZÁLEZ LÓPEZ
DIRECTORA GENERAL DEL BURÓ DE CONGRESOS Y VISITANTES DE
AGUASCALIENTES


LIC. JUAN GERARDO ZERTUCHE RAMIREZ
DIRECTOR ADMINISTRATIVO DEL BURÓ DE CONGRESOS Y
VISITANTES DE AGUASCALIENTES



BURÓ DE
CONGRESOS
Y VISITANTES

Cuenta Pública 2023
BURÓ DE CONGRESOS Y VISITANTES DE AGUASCALIENTES
Notas a los Estados Financieros
Del 1 de Enero al 31 de Diciembre de 2023
(Cifras en Pesos)

b) NOTAS DE MEMORIA (CUENTAS DE ORDEN)

El Buró de Congresos y Visitantes no ha utilizado cuentas de orden contables al 31 de diciembre 2023. Únicamente se utilizan las cuentas de orden presupuestarias las cuales son utilizadas en los momentos contables en base a la Ley General de Contabilidad Gubernamental

Las cuentas que se manejan para efectos de estas Notas son las siguientes:

Cuentas de Orden Contables y Presupuestarias:

Contables:

Valores: El Buró de Congresos y Visitantes no cuenta con registros en cuentas de orden de valores.

Emisión de obligaciones: El Buró de Congresos y Visitantes no cuenta con registros en cuentas de orden de emisión de obligaciones.

Avales y garantías: El Buró de Congresos y Visitantes no cuenta con registros en cuentas de orden de Avales y garantías.

Juicios: El Buró de Congresos y Visitantes no cuenta con registros en cuentas de orden de juicios.

Contratos para Inversión Mediante Proyectos para Prestación de Servicios (PPS) y Similares: El Buró de Congresos y Visitantes no cuenta con registros en cuentas de orden de contratos para inversión.

Bienes concesionados o en comodato: El Buró de Congresos y Visitantes no cuenta con registros en cuentas de orden de Bienes concesionados o en comodato.

Concepto	Importe
VALORES	\$.00
EMISIÓN DE OBLIGACIONES	\$.00
AVALES Y GARANTÍAS	\$.00
JUICIOS	\$.00
INVERSIÓN MEDIANTE PROYECTOS PARA PRESTACIÓN DE SERVICIOS (PPS) Y SIMI	\$.00
BIENES EN CONCESIONADOS O EN COMODATO	\$.00
CUENTAS DE ORDEN CONTABLES	0

Presupuestarias:

Cuentas de ingresos

Cuentas de egresos

C. VERÓNICA GUADALUPE GONZÁLEZ LÓPEZ
DIRECTORA GENERAL DEL BURÓ DE CONGRESOS Y VISITANTES DE
AGUASCALIENTES

LIC. JUAN GERARDO ZERTUCHE RAMÍREZ
DIRECTOR ADMINISTRATIVO DEL BURÓ DE CONGRESOS Y
VISITANTES DE AGUASCALIENTES

CUENTAS DE ORDEN PRESUPUESTARIAS

<u>LEY DE INGRESOS</u>		
LEY DE INGRESOS ESTIMADA	\$37,920,200.00	\$0.00
LEY DE INGRESOS POR EJECUTAR	\$0.00	\$0.00
MODIFICACIONES A LA LEY DE INGRESOS	\$37,652,353.15	\$0.00
LEY DE INGRESOS DEVENGADA	\$75,572,553.15	\$0.00
LEY DE INGRESOS RECAUDADA	\$75,572,553.15	\$0.00
<u>PRESUPUESTO DE EGRESOS</u>		
PRESUPUESTO DE EGRESOS APROBADO	\$37,920,200.00	\$0.00
PRESUPUESTO DE EGRESOS POR	\$120,020.26	\$0.00
MODIFICACIONES AL PRESUPUESTO DE	\$37,652,353.15	\$0.00
PRESUPUESTO DE EGRESOS	\$75,452,532.89	\$0.00
PRESUPUESTO DE EGRESOS DEVENGADO	\$75,452,532.98	\$0.00
PRESUPUESTO DE EGRESOS EJERCIDO	\$74,783,959.99	\$0.00
PRESUPUESTO DE EGRESOS PAGADO	\$74,783,959.99	\$0.00

Se informa, de manera agrupada, las cuentas de orden contables y cuentas de orden presupuestario

- Los valores en custodia de instrumentos prestados a formadores de mercado e instrumentos de crédito recibidos en garantía de los formadores de mercado u otros. El Buró de Congresos y Visitantes no cuenta con valores en custodia.
- Por tipo de emisión de instrumento: monto, tasa y vencimiento. El Buró de Congresos y Visitantes no cuenta con instrumentos emitidos.
- Los contratos firmados de construcciones por tipo de contrato. El Buró de Congresos y Visitantes no cuenta con contratos por construcciones.
- El avance que se registra en las cuentas de orden presupuestarias, previo al cierre presupuestario de cada periodo que se reporte, se muestra en los cuadros anteriores.

c) NOTAS DE GESTIÓN ADMINISTRATIVA

1. Introducción

El Buró de Congresos y Visitantes de Aguascalientes es un órgano descentralizado del Gobierno del Estado que busca apoyar a la reactivación de la economía enfocándose en el sector turístico, su principal objetivo es atraer a más turistas de otros estados (Nacionales e Internacionales) por medio de la creación, producción y promoción de diversos eventos de interés social, ya sean conciertos, congresos de alto nivel y eventos culturales locales y a nivel nacional. Para así poder lograr un crecimiento en la economía del Estado y contribuir al apoyo de la creación de más empleos para nuestra gente.

2. Panorama Económico y Financiero

Es importante señalar que desde hace más de 10 años, la economía de Aguascalientes depende en su mayoría de la industria automotriz, la cual actualmente pasa por una crisis, derivado de la falta de componentes que han pausado la producción de vehículos, lo que además ha provocado paros laborales, en los que se han visto afectados más de 12 mil trabajadores.

Manuel Alejandro González Martínez, titular de la Secretaría de Desarrollo Económico, Ciencia y Tecnología, dijo que durante el segundo semestre del 2022 se recibieron intenciones de inversiones extranjeras, que mantienen cercanía con manufactureras del mercado norteamericano, proyectos que esperan concretar durante este año. Hay una oleada de empresas que han mostrado interés en establecerse en el estado. Se cuenta con cerca de 16 proyectos nuevos.

En cuanto a la pobreza laboral, cabe señalar que el 38.8% de la población de Aguascalientes se encuentra en este rango, es decir, no completan una canasta básica con el salario que reciben. Referencia "El Sol Del Centro."



C. VERÓNICA GUADALUPE GONZALEZ LOPEZ

DIRECTORA GENERAL DEL BURÓ DE CONGRESOS Y VISITANTES DE
AGUASCALIENTES



LIC. JUAN GERARDO ZERTUCHE RAMIREZ

DIRECTOR ADMINISTRATIVO DEL BURÓ DE CONGRESOS Y
VISITANTES DE AGUASCALIENTES

3. Autorización e Historia

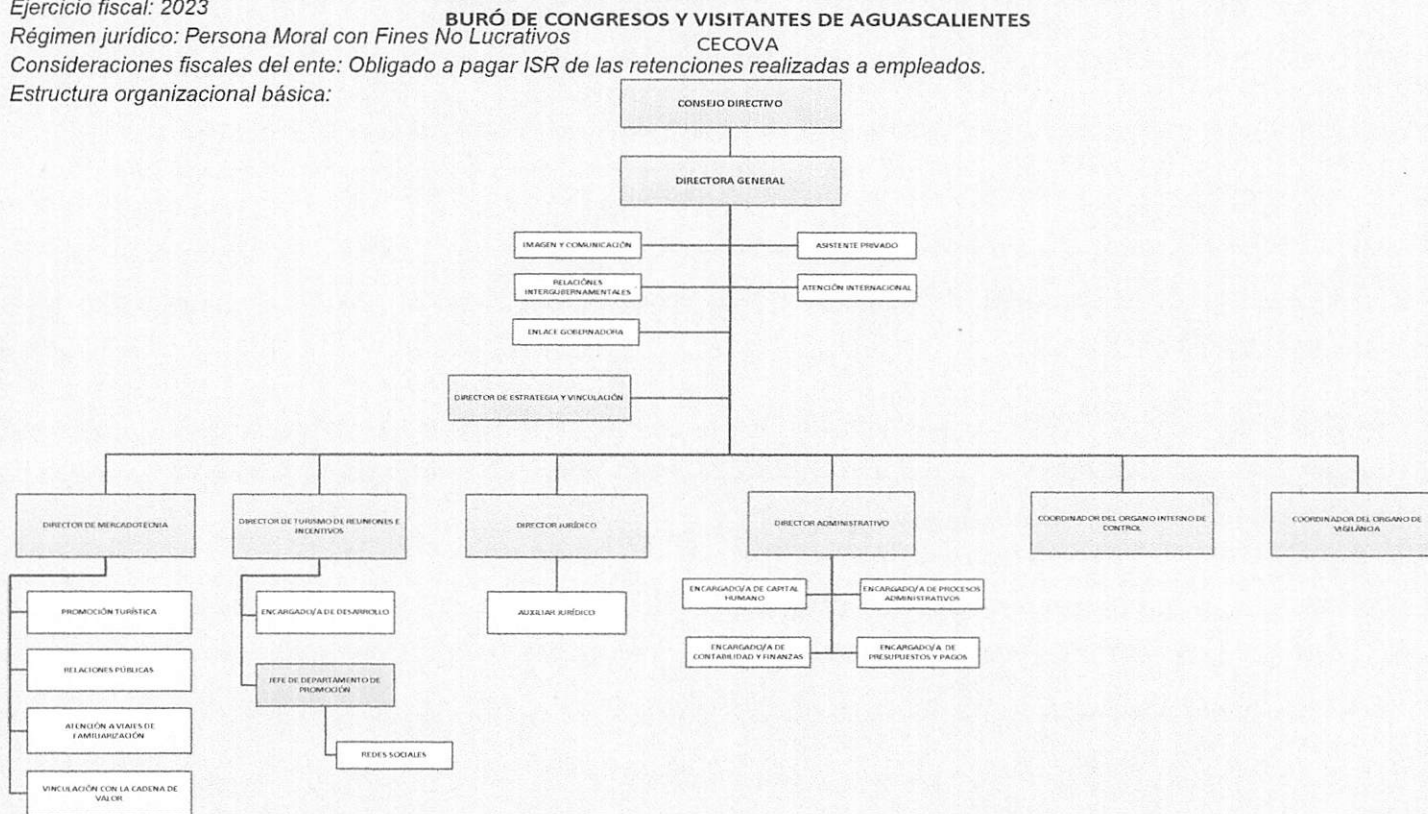
Se informará sobre:

- a) Fecha de creación del ente. 30 de septiembre de 2022
- b) Principales cambios en su estructura. Desde su creación no se han presentado cambios en su estructura


4. Organización y Objeto Social


Se informará sobre:

- a) Objeto social: Creación, Organización, Producción y Promoción de diversos congresos y eventos de interés social, profesional y cultural.
- b) Principal actividad: Atraer a gente local y turistas nacionales e internacionales a conocer las riquezas de nuestro estado.
- c) Ejercicio fiscal: 2023
- d) Régimen jurídico: Persona Moral con Fines No Lucrativos
- e) Consideraciones fiscales del ente: Obligado a pagar ISR de las retenciones realizadas a empleados.
- f) Estructura organizacional básica:



- g) Fideicomisos, mandatos y análogos de los cuales es fideicomitente o fideicomisario. No aplica, no se cuenta Fideicomisos dependientes.


 C. VERÓNICA GUADALUPE GONZÁLEZ LÓPEZ
 DIRECTORA GENERAL DEL BURÓ DE CONGRESOS Y VISITANTES DE AGUASCALIENTES


 LIC. JUAN GERARDO ZERTUCHE RAMÍREZ
 DIRECTOR ADMINISTRATIVO DEL BURÓ DE CONGRESOS Y VISITANTES DE AGUASCALIENTES

5. Bases de Preparación de los Estados Financieros


Se informará sobre:


- a) *Si se ha observado la normatividad emitida por el CONAC y las disposiciones legales aplicables. Se da cumplimiento a las normas emitidas por la CONAC, toda vez que se cuenta con el Sistema Automatizado de Administración y Contabilidad Gubernamental SAACG. NET, el cual es desarrollado por el Instituto para el Desarrollo Técnico de las Haciendas Públicas Organismo del Sistema de Coordinación Fiscal INDETEC, Instituto que forma parte del Consejo Nacional de Armonización Contable CONAC, sistema que se encuentra actualizándose de manera constante para la preparación de los Estados Financieros*
- b) *La normatividad aplicada para el reconocimiento, valuación y revelación de los diferentes rubros de la información financiera, así como las bases de medición utilizadas para la elaboración de los estados financieros; por ejemplo: costo histórico, valor de realización, valor razonable, valor de recuperación o cualquier otro método empleado y los criterios de aplicación de los mismos. Si se cuenta con la normatividad aplicada para el reconocimiento, valuación y revelación de los diferentes rubros de la información financiera, así como las bases de medición utilizadas para la elaboración de los estados financieros.*
- c) *Postulados básicos. Todos los registros del Buró se encuentran en apego a los Postulados Básicos.*
- d) *Normatividad supletoria. En caso de emplear varios grupos de normatividades (normatividades supletorias), deberá realizar la justificación razonable correspondiente, su alineación con los PBCG y a las características cualitativas asociadas descritas en el MCCG (documentos publicados en el Diario Oficial de la Federación, agosto 2009). NO APLICA No se cuenta con normatividad supletoria para la revelación de información financiera*
- e) *Para las entidades que por primera vez estén implementando la base devengado de acuerdo a la Ley de Contabilidad, deberán:*
 - *Revelar las nuevas políticas de reconocimiento;*
 - *Su plan de implementación;*
 - *Revelar los cambios en las políticas, la clasificación y medición de las mismas, así como su impacto en la información financiera, y*
 - *Presentar los últimos estados financieros con la normatividad anteriormente utilizada con las nuevas políticas para fines de comparación en la transición a la base devengado.**NO APLICA*
El Buró de Congresos y Visitantes se encuentra Armonizado como lo ordena la Ley General de Contabilidad Gubernamental

6. Políticas de Contabilidad Significativas

Se informará sobre:

- a) *Actualización: se informará del método utilizado para la actualización del valor de los activos, pasivos y Hacienda Pública/Patrimonio y las razones de dicha elección. Así como informar de la desconexión o reconexión inflacionaria. No se ha presentado el supuesto, sin embargo se utilizan los criterios definidos por la CONAC, emitidos en el Acuerdo por el que se emiten las Reglas de Registro y Valoración del Patrimonio.*
- b) *Informar sobre la realización de operaciones en el extranjero y de sus efectos en la información financiera gubernamental. No se ha presentado el supuesto, sin embargo se utilizan los criterios definidos por la CONAC.*


C. VERÓNICA GUADALUPE GONZÁLEZ LOPEZ
DIRECTORA GENERAL DEL BURÓ DE CONGRESOS Y VISITANTES DE
AGUASCALIENTES


LIC. JUAN GERARDO ZERTUCHE RAMÍREZ
DIRECTOR ADMINISTRATIVO DEL BURÓ DE CONGRESOS Y
VISITANTES DE AGUASCALIENTES

- c) *Método de valuación de la inversión en acciones de Compañías subsidiarias no consolidadas y asociadas. No se ha presentado el supuesto, sin embargo se utilizan los criterios definidos por la CONAC.*
- d) *Sistema y método de valuación de inventarios y costo de lo vendido. No se ha presentado el supuesto, sin embargo se utilizan los criterios definidos por la CONAC, emitidos en el Acuerdo por el que se emiten las Reglas de Registro y Valoración del Patrimonio.*
- e) *Beneficios a empleados: revelar el cálculo de la reserva actuarial, valor presente de los ingresos esperados comparado con el valor presente de la estimación de gastos tanto de los beneficiarios actuales como futuros.*
NO APLICA
- f) *Provisiones: objetivo de su creación, monto y plazo. Se llevan a cabo con base a los compromisos generados.*
- g) *Reservas: objetivo de su creación, monto y plazo. No se ha presentado el supuesto, sin embargo se utilizan los criterios definidos por la CONAC.*
- h) *Cambios en políticas contables y corrección de errores junto con la revelación de los efectos que se tendrá en la información financiera del ente público, ya sea retrospectivos o prospectivos. No se ha presentado el supuesto, sin embargo se utilizan los criterios definidos por la CONAC.*
- i) *Reclasificaciones: se deben revelar todos aquellos movimientos entre cuentas por efectos de cambios en los tipos de operaciones. No se ha presentado el supuesto, sin embargo se utilizan los criterios definidos por la CONAC.*
- j) *Depuración y cancelación de saldos. No se ha presentado el supuesto, sin embargo se utilizan los criterios definidos por la CONAC.*

7. Posición en Moneda Extranjera y Protección por Riesgo Cambiario

Se informará sobre:

- a) *Activos en moneda extranjera. No aplica, no se tienen actividades u operaciones en moneda extranjera.*
- b) *Pasivos en moneda extranjera. No aplica, no se tienen actividades u operaciones en moneda extranjera.*
- c) *Posición en moneda extranjera. No aplica, no se tienen actividades u operaciones en moneda extranjera.*
- d) *Tipo de cambio. No aplica, no se tienen actividades u operaciones en moneda extranjera.*
- e) *Equivalente en moneda nacional. No aplica, no se tienen actividades u operaciones en moneda extranjera.*

8. Reporte Analítico del Activo

Debe mostrar la siguiente información:

- a) *Vida útil o porcentajes de depreciación, deterioro o amortización utilizados en los diferentes tipos de activos: se tomaron los porcentajes sugeridos en la normatividad del CONAC.*
- b) *Cambios en el porcentaje de depreciación o valor residual de los activos: se tomaron los porcentajes sugeridos en la normatividad del CONAC.*
- c) *Importe de los gastos capitalizados en el ejercicio, tanto financieros como de investigación y desarrollo.*
- d) *Riesgos por tipo de cambio o tipo de interés de las inversiones financieras: El Buró no cuenta con operaciones en moneda extranjera.*
- e) *Valor activado en el ejercicio de los bienes construidos por la entidad: El Buró no tiene bienes construidos.*

C. VERÓNICA GUADALUPE GONZALEZ LOPEZ
DIRECTORA GENERAL DEL BURÓ DE CONGRESOS Y VISITANTES DE
AGUASCALIENTES

LIC. JUAN GERARDO ZERTUCHE RAMIREZ
DIRECTOR ADMINISTRATIVO DEL BURÓ DE CONGRESOS Y
VISITANTES DE AGUASCALIENTES

- f) *Otras circunstancias de carácter significativo que afecten el activo, tales como bienes en garantía, señalados en embargos, litigios, títulos de inversiones entregados en garantías, baja significativa del valor de inversiones financieras, etc.: El Buró de Congresos y Visitantes de Aguascalientes no tiene identificado alguna otra circunstancia de carácter significativo que afecte el activo*
- g) *Desmantelamiento de Activos, procedimientos, implicaciones, efectos contables: Durante el periodo no se ha realizado desmantelamiento de activos.*
- h) *Administración de activos; planeación con el objetivo de que el ente los utilice de manera más efectiva. Se tiene a personal capacitado y con el perfil para que realice pagos, se tiene capacidad para el resguardo de cada uno de los bienes muebles que se han adquirido, en caso de daño o*

Se agrega a continuación el Estado Analítico del Activo al cierre del ejercicio 2023:

- a) *Inversiones en valores: el Buró no cuenta con inversiones en valores.*
- b) *Patrimonio de Organismos descentralizados de Control Presupuestario Indirecto: el Buró no cuenta con patrimonio de organismos descentralizados.*
- c) *Inversiones en empresas de participación mayoritaria: el Buró no cuenta con inversiones en empresas.*
- d) *Inversiones en empresas de participación minoritaria: el Buró no cuenta con inversiones en empresas.*
- e) *Patrimonio de organismos descentralizados de control presupuestario directo, según corresponda: el Buró no cuenta con patrimonio de organismos descentralizados.*

9. Fideicomisos, Mandatos y Análogos

Se deberá informar:

- a) *Por ramo administrativo que los reporta. NO APLICA el Buró no cuenta con otros Fideicomisos dentro de su estructura.*
- b) *Enlistar los de mayor monto de disponibilidad, relacionando aquéllos que conforman el 80% de las disponibilidades. NO APLICA el Buró no cuenta con otros Fideicomisos dentro de su estructura.*

10. Reporte de la Recaudación

- a) *Análisis del comportamiento de la recaudación correspondiente al ente público o cualquier tipo de ingreso, de forma separada los ingresos locales de los federales. El buró cuenta con recaudación propia y recibe transferencias del estado.*
- b) *Proyección de la recaudación e ingresos en el mediano plazo. No hay riesgo.*

11. Información sobre la Deuda y el Reporte Analítico de la Deuda

- a) *Utilizar al menos los siguientes indicadores: deuda respecto al PIB y deuda respecto a la recaudación tomando, como mínimo, un período igual o menor a 5 años. NO APLICA, el Buró no contrae deuda, únicamente pasivos propios de la operación del ente.*
- b) *Información de manera agrupada por tipo de valor gubernamental o instrumento financiero en la que se consideren intereses, comisiones, tasa, perfil de vencimiento y otros gastos de la deuda. NO APLICA, el Buró no contrae deuda, únicamente pasivos propios de la operación del ente.*

12. Calificaciones otorgadas

Informar, tanto del ente público como cualquier transacción realizada, que haya sido sujeta a una calificación crediticia. NO APLICA, el Buró no cuenta con este tipo de operaciones.

C. VERÓNICA GUADALUPE GONZALEZ LOPEZ
DIRECTORA GENERAL DEL BURÓ DE CONGRESOS Y VISITANTES DE
AGUASCALIENTES

LIC. JUAN GERARDO ZERTUCHE RAMIREZ
DIRECTOR ADMINISTRATIVO DEL BURÓ DE CONGRESOS Y
VISITANTES DE AGUASCALIENTES



13. Proceso de Mejora

Se informará de:

- a) Principales Políticas de control interno. La adecuación en las estructuras contables y presupuestales en el Sistema Integral de Información financiera y en el marco de armonización contable, ampliación modificaciones a los procesos internos del Buró de Congresos y Visitantes de Aguascalientes.
- b) Medidas de desempeño financiero, metas y alcance. Se continúa trabajando en los procesos de armonización contable, para poder atender en tiempo y forma los requerimientos de contabilidad gubernamental.

14. Información por Segmentos

El Buró de Congresos y Visitantes de Aguascalientes no considera necesario revelar la información financiera segmentada.

15. Eventos Posteriores al Cierre

Buró de Congresos y Visitantes de Aguascalientes continuara realizando sus registros contables con base acumulativa, apegándose al marco conceptual y postulados básicos de la Ley General de Contabilidad Gubernamental, donde señala la obligación de emitir información contable, presupuestaria y programática sobre la técnica prevista en los documentos técnicos-contables mencionado en dicho acuerdo.

16. Partes Relacionadas

NO APLICA. No se cuentan con partes relacionadas

17. Responsabilidad Sobre la Presentación Razonable de la Información Contable

"Bajo protesta de decir verdad declaramos que los Estados Financieros y sus notas, son razonablemente correctos y son responsabilidad del emisor".

C. VERÓNICA GUADALUPE GONZALEZ LOPEZ
DIRECTORA GENERAL DEL BURÓ DE CONGRESOS Y VISITANTES DE
AGUASCALIENTES

LIC. JUAN GERARDO ZERTUCHE RAMIREZ
DIRECTOR ADMINISTRATIVO DEL BURÓ DE CONGRESOS Y
VISITANTES DE AGUASCALIENTES



BURÓ DE
CONGRESOS
Y VISITANTES

Cuenta Pública 2023
BURO DE CONGRESOS Y VISITANTES DE AGUASCALIENTES
 Estado Analítico del Activo
 Del 1 de Enero al 31 de Diciembre de 2023
 (Cifras en Pesos)

Concepto	Saldo Inicial	Cargos del Periodo	Abonos del Periodo	Saldo Final	Variación del Periodo
ACTIVO	0	176,572,351	174,505,054	2,067,297	2,067,297
Activo Circulante	0	176,053,637	174,461,537	1,592,100	1,592,100
Efectivo y Equivalentes	0	80,225,417	78,726,893	1,498,524	1,498,524
Derechos a Recibir Efectivo o Equivalentes	0	77,579,990	77,487,414	92,576	92,576
Derechos a Recibir Bienes o Servicios	0	18,248,230	18,247,230	1,000	1,000
Inventarios	0	0	0	0	0
Almacenes	0	0	0	0	0
Estimación por Pérdida o Deterioro de Activos Circulantes	0	0	0	0	0
Otros Activos Circulantes	0	0	0	0	0
Activo No Circulante	0	518,715	43,518	475,197	475,197
Inversiones Financieras a Largo Plazo	0	0	0	0	0
Derechos a Recibir Efectivo o Equivalentes a Largo Plazo	0	0	0	0	0
Bienes Inmuebles, Infraestructura y Construcciones en Proceso	0	0	0	0	0
Bienes Muebles	0	439,473	0	439,473	439,473
Activos Intangibles	0	79,242	0	79,242	79,242
Depreciación, Deterioro y Amortización Acumulada de Bienes	0	0	43,518	-43,518	-43,518
Activos Diferidos	0	0	0	0	0
Estimación por Pérdida o Deterioro de Activos no Circulantes	0	0	0	0	0
Otros Activos no Circulantes	0	0	0	0	0

Bajo protesta de decir verdad declaramos que los Estados Financieros y sus notas, son razonablemente correctos y son responsabilidad del emisor.

C. VERONICA GUADALUPE GONZÁLEZ LÓPEZ
 DIRECTORA GENERAL DEL BURÓ DE CONGRESOS Y VISITANTES DE AGUASCALIENTES

LIC. JUAN GERARDO ZERTUCHE RAMÍREZ
 DIRECTOR ADMINISTRATIVO DEL BURÓ DE CONGRESOS Y VISITANTES DE
 AGUASCALIENTES



BURÓ DE
CONGRESOS
Y VISITANTES

Cuenta Pública 2023
BURÓ DE CONGRESOS Y VISITANTES DE AGUASCALIENTES
 Estado Analítico de la Deuda y Otros Pasivos
 Del 1 de Enero al 31 de Diciembre de 2023
 (Cifras en Pesos)

Denominación de las Deudas	Moneda de Contratación	Institución o País Acreedor	Saldo Inicial del Periodo	Saldo Final del Periodo
DEUDA PÚBLICA				
Corto Plazo				
Deuda Interna			0	0
Instituciones de Crédito	Peso	México	0	0
Títulos y Valores	Peso	México	0	0
Arrendamientos Financieros	Peso	México	0	0
Deuda Externa			0	0
Organismos Financieros Internacionales	Peso	México	0	0
Deuda Bilateral	Peso	México	0	0
Títulos y Valores	Peso	México	0	0
Arrendamientos Financieros	Peso	México	0	0
Subtotal de Deuda Pública a Corto Plazo			0	0
Largo Plazo				
Deuda Interna			0	0
Instituciones de Crédito	Peso	México	0	0
Títulos y Valores	Peso	México	0	0
Arrendamientos Financieros	Peso	México	0	0
Deuda Externa			0	0
Organismos Financieros Internacionales	Peso	México	0	0
Deuda Bilateral	Peso	México	0	0
Títulos y Valores	Peso	México	0	0
Arrendamientos Financieros	Peso	México	0	0
Subtotal de Deuda Pública a Largo Plazo			0	0
Total de Otros Pasivos	Peso	México	0	1,472,080
Total de Deuda Pública y Otros Pasivos			0	1,472,080

Bajo protesta de decir verdad declaramos que los Estados Financieros y sus notas, son razonablemente correctos y son responsabilidad del emisor.

C. VERÓNICA GUADALUPE GONZÁLEZ LÓPEZ
 DIRECTORA GENERAL DEL BURÓ DE CONGRESOS Y VISITANTES
 DE AGUASCALIENTES

LIC. JUAN GERARDO ZERTUCHE RAMÍREZ
 DIRECTOR ADMINISTRATIVO DEL BURÓ DE CONGRESOS Y
 VISITANTES DE AGUASCALIENTES



Viva
AGUASCALIENTES!
MEXICO

BURÓ DE
CONGRESOS
Y VISITANTES

BURÓ DE CONGRESOS Y VISITANTES
DE AGUASCALIENTES


Presupuestaria

Rubro de Ingresos	Ingreso					Diferencia (6= 5 - 1)
	Estimado	Ampliaciones y Reducciones	Modificado	Devengado	Recaudado	
	(1)	(2)	(3= 1 + 2)	(4)	(5)	
Impuestos	0	0	0	0	0	0
Cuotas y Aportaciones de Seguridad Social	0	0	0	0	0	0
Contribuciones de Mejoras	0	0	0	0	0	0
Derechos	0	0	0	0	0	0
Productos	0	4,359	4,359	4,359	4,359	4,359
Aprovechamientos	0	0	0	0	0	0
Ingresos por Venta de Bienes, Prestación de Servicios y Otros Ingresos	0	0	0	0	0	0
Participaciones, Aportaciones, Convenios, Incentivos Derivados de la Colaboración Fiscal y Fondos Distintos de Aportaciones	0	0	0	0	0	0
Transferencias, Asignaciones, Subsidios y Subvenciones, y Pensiones y Jubilaciones	37,920,200	37,647,994	75,568,194	75,568,194	75,568,194	37,647,994
Ingresos Derivados de Financiamientos	0	0	0	0	0	0
Total	37,920,200	37,652,353	75,572,553	75,572,553	75,572,553	37,652,353
Ingresos excedentes						37,652,353

Estado Analítico de Ingresos Por Fuente de Financiamiento	Ingreso					Diferencia (6= 5 - 1)
	Estimado	Ampliaciones y Reducciones	Modificado	Devengado	Recaudado	
	(1)	(2)	(3= 1 + 2)	(4)	(5)	
Ingresos del Poder Ejecutivo Federal o Estatal y de los Municipios	0	0	0	0	0	0
Impuestos	0	0	0	0	0	0
Cuotas y Aportaciones de Seguridad Social	0	0	0	0	0	0
Contribuciones de Mejoras	0	0	0	0	0	0
Derechos	0	0	0	0	0	0
Productos	0	0	0	0	0	0
Aprovechamientos	0	0	0	0	0	0
Participaciones, Aportaciones, Convenios, Incentivos Derivados de la Colaboración Fiscal y Fondos Distintos de Aportaciones	0	0	0	0	0	0
Transferencias, Asignaciones, Subsidios y Subvenciones, y Pensiones y Jubilaciones	0	0	0	0	0	0
Ingresos de los Entes Públicos de los Poderes Legislativo y Judicial, de los Organos Autónomos y del Sector Paraestatal o Paramunicipal, así como de las Empresas Productivas del Estado	37,920,200	37,652,353	75,572,553	75,572,553	75,572,553	37,652,353
Cuotas y Aportaciones de Seguridad Social	0	0	0	0	0	0
Productos	0	4,359	4,359	4,359	4,359	4,359
Ingresos por Venta de Bienes, Prestación de Servicios y Otros Ingresos	0	0	0	0	0	0
Transferencias, Asignaciones, Subsidios y Subvenciones, y Pensiones y Jubilaciones	37,920,200	37,647,994	75,568,194	75,568,194	75,568,194	37,647,994
Ingresos derivados de financiamiento	0	0	0	0	0	0
Ingresos Derivados de Financiamientos	0	0	0	0	0	0
Total	37,920,200	37,652,353	75,572,553	75,572,553	75,572,553	37,652,353
Ingresos excedentes						37,652,353



C. VERÓNICA GUADALUPE GONZÁLEZ LÓPEZ
 DIRECTORA GENERAL DEL BURÓ DE CONGRESOS Y VISITANTES DE AGUASCALIENTES



LIC. JUAN GERARDO ZERTUCHE RAMÍREZ
 DIRECTOR ADMINISTRATIVO DEL BURÓ DE CONGRESOS Y VISITANTES DE AGUASCALIENTES



BURÓ DE
CONGRESOS
Y VISITANTES

Cuenta Pública 2023
BURO DE CONGRESOS Y VISITANTES DE AGUASCALIENTES
Estado Analítico del Ejercicio del Presupuesto de Egresos
Clasificación Administrativa
Del 1 de Enero al 31 de Diciembre de 2023

Concepto	Egresos					Subejercicio
	Aprobado	Ampliaciones/ (Reducciones)	Modificado	Devengado	Pagado	
	1	2	3 = (1 + 2)	4	5	
Sin Ramo/Dependencia	37,920,200	37,652,353	75,572,553	75,452,533	74,783,960	120,020
DIRECCIÓN GENERAL	37,920,200	37,652,353	75,572,553	75,452,533	74,783,960	120,020
Total del Gasto	37,920,200	37,652,353	75,572,553	75,452,533	74,783,960	120,020

C. VERONICA GUADALUPE GONZÁLEZ LÓPEZ
DIRECTORA GENERAL DEL BURÓ DE CONGRESOS Y VISITANTES DE AGUASCALIENTES

LIC. JUAN GERARDO ZERTUCHE RAMÍREZ
DIRECTOR ADMINISTRATIVO DEL BURÓ DE CONGRESOS Y VISITANTES DE AGUASCALIENTES



BURO DE
CONGRESOS
Y VISITANTES

Cuenta Pública 2023
BURO DE CONGRESOS Y VISITANTES DE AGUASCALIENTES
Estado Analítico del Ejercicio del Presupuesto de Egresos
Clasificación Económica (por Tipo de Gasto)
Del 1 de Enero al 31 de Diciembre de 2023

Concepto	Egresos					Subejercicio
	Aprobado	Ampliaciones/ (Reducciones)	Modificado	Devengado	Pagado	
	1	2	3 = (1 + 2)	4	5	
Gasto Corriente	36,793,000	38,260,838	75,053,838	74,933,818	74,265,245	120,020
Gasto de Capital	1,127,200	-608,485	518,715	518,715	518,715	0
Amortización de la Deuda y Disminución de Pasivos	0	0	0	0	0	0
Pensiones y Jubilaciones	0	0	0	0	0	0
Participaciones	0	0	0	0	0	0
Total del Gasto	37,920,200	37,652,353	75,572,553	75,452,533	74,783,960	120,020

C. VERONICA GUADALUPE GONZÁLEZ LÓPEZ

DIRECTORA GENERAL DEL BURÓ DE CONGRESOS Y VISITANTES DE AGUASCALIENTES

LIC. JUAN GERARDO ZERTUCHE RAMÍREZ

DIRECTOR ADMINISTRATIVO DEL BURÓ DE CONGRESOS Y VISITANTES DE AGUASCALIENTES

Concepto	Egresos					Subejercicio
	Aprobado	Ampliaciones/ (Reducciones)	Modificado	Devengado	Pagado	
	1	2	3 = (1 + 2)	4	5	
Servicios Personales	26,053,500	-8,305,870	17,747,630	17,747,630	17,747,630	0
Remuneraciones al Personal de Carácter Permanente	11,096,830	-3,258,797	7,838,033	7,838,033	7,838,033	0
Remuneraciones al Personal de Carácter Transitorio	0	0	0	0	0	0
Remuneraciones Adicionales y Especiales	7,910,183	-1,025,953	6,884,231	6,884,231	6,884,231	0
Seguridad Social	6,769,066	-4,164,325	2,604,741	2,604,741	2,604,741	0
Otras Prestaciones Sociales y Económicas	277,421	143,205	420,626	420,626	420,626	0
Previsiones	0	0	0	0	0	0
Pago de Estímulos a Servidores Públicos	0	0	0	0	0	0
Materiales y Suministros	500,000	2,556,227	3,056,227	3,056,227	3,056,227	0
Materiales de Administración, Emisión de Documentos y Artículos Oficiales	500,000	332,512	832,513	832,513	832,513	0
Alimentos y Utensilios	0	1,492,275	1,492,275	1,492,275	1,492,275	0
Materias Primas y Materiales de Producción y Comercialización	0	0	0	0	0	0
Materiales y Artículos de Construcción y de Reparación	0	372,314	372,314	372,314	372,314	0
Productos Químicos, Farmacéuticos y de Laboratorio	0	20,140	20,140	20,140	20,140	0
Combustibles, Lubricantes y Aditivos	0	35,753	35,753	35,753	35,753	0
Vestuario, Blancos, Prendas de Protección y Artículos Deportivos	0	184,741	184,741	184,741	184,741	0
Materiales y Suministros Para Seguridad	0	0	0	0	0	0
Herramientas, Refacciones y Accesorios Menores	0	118,492	118,492	118,492	118,492	0
Servicios Generales	10,239,500	44,010,481	54,249,981	54,129,961	53,461,388	120,020
Servicios Básicos	10,239,500	-9,874,100	365,400	365,400	365,400	0
Servicios de Arrendamiento	0	6,525,712	6,525,712	6,525,712	6,525,712	0
Servicios Profesionales, Científicos, Técnicos y Otros Servicios	0	3,168,922	3,168,922	3,048,902	3,048,902	120,020
Servicios Financieros, Bancarios y Comerciales	0	103,687	103,687	103,687	103,687	0
Servicios de Instalación, Reparación, Mantenimiento y Conservación	0	4,019,034	4,019,034	4,019,034	4,019,034	0
Servicios de Comunicación Social y Publicidad	0	3,962,135	3,962,135	3,962,135	3,962,135	0
Servicios de Traslado y Viáticos	0	931,612	931,612	931,612	931,612	0
Servicios Oficiales	0	34,798,970	34,798,970	34,798,970	34,213,724	0
Otros Servicios Generales	0	374,509	374,509	374,509	291,182	0
Transferencias, Asignaciones, Subsidios y Otras Ayudas	0	0	0	0	0	0
Transferencias Internas y Asignaciones al Sector Público	0	0	0	0	0	0
Transferencias al Resto del Sector Público	0	0	0	0	0	0
Subsidios y Subvenciones	0	0	0	0	0	0
Ayudas Sociales	0	0	0	0	0	0
Pensiones y Jubilaciones	0	0	0	0	0	0
Transferencias a Fideicomisos, Mandatos y Otros Análogos	0	0	0	0	0	0
Transferencias a la Seguridad Social	0	0	0	0	0	0
Donativos	0	0	0	0	0	0
Transferencias al Exterior	0	0	0	0	0	0
Bienes Muebles, Inmuebles e Intangibles	1,127,200	-608,485	518,715	518,715	518,715	0
Mobiliario y Equipo de Administración	1,127,200	-732,833	394,367	394,367	394,367	0
Mobiliario y Equipo Educativo y Recreativo	0	0	0	0	0	0
Equipo e Instrumental Médico y de Laboratorio	0	0	0	0	0	0
Vehículos y Equipo de Transporte	0	0	0	0	0	0
Equipo de Defensa y Seguridad	0	0	0	0	0	0

Concepto	Egresos					Subejercicio 6 = (3 - 4)
	Aprobado	Ampliaciones/ (Reducciones)	Modificado	Devengado	Pagado	
	1	2	3 = (1 + 2)	4	5	
Maquinaria, Otros Equipos y Herramientas	0	45,106	45,106	45,106	45,106	0
Activos Biológicos	0	0	0	0	0	0
Bienes Inmuebles	0	0	0	0	0	0
Activos Intangibles	0	79,242	79,242	79,242	79,242	0
Inversión Pública	0	0	0	0	0	0
Obra Pública en Bienes de Dominio Público	0	0	0	0	0	0
Obra Pública en Bienes Propios	0	0	0	0	0	0
Proyectos Productivos y Acciones de Fomento	0	0	0	0	0	0
Inversiones Financieras y Otras Provisiones	0	0	0	0	0	0
Inversiones Para el Fomento de Actividades Productivas	0	0	0	0	0	0
Acciones y Participaciones de Capital	0	0	0	0	0	0
Compra de Títulos y Valores	0	0	0	0	0	0
Concesión de Préstamos	0	0	0	0	0	0
Inversiones en Fideicomisos, Mandatos y Otros Análogos	0	0	0	0	0	0
Otras Inversiones Financieras	0	0	0	0	0	0
Provisiones para Contingencias y Otras Erogaciones Especiales	0	0	0	0	0	0
Participaciones y Aportaciones	0	0	0	0	0	0
Participaciones	0	0	0	0	0	0
Aportaciones	0	0	0	0	0	0
Convenios	0	0	0	0	0	0
Deuda Pública	0	0	0	0	0	0
Amortización de la Deuda Pública	0	0	0	0	0	0
Intereses de la Deuda Pública	0	0	0	0	0	0
Comisiones de la Deuda Pública	0	0	0	0	0	0
Gastos de la Deuda Pública	0	0	0	0	0	0
Costo por Coberturas	0	0	0	0	0	0
Apoyos Financieros	0	0	0	0	0	0
Adeudos de Ejercicios Fiscales Anteriores (Adefas)	0	0	0	0	0	0
Total del Gasto	37,920,200	37,652,353	75,572,553	75,452,533	74,783,960	120,020



C. VERÓNICA GUADALUPE GONZÁLEZ LÓPEZ

DIRECTORA GENERAL DEL BURÓ DE CONGRESOS Y VISITANTES DE AGUASCALIENTES



LIC. JUAN GERARDO ZERTUCHE RAMÍREZ

DIRECTOR ADMINISTRATIVO DEL BURÓ DE CONGRESOS Y VISITANTES DE AGUASCALIENTES

Cuenta Pública 2023
 BURO DE CONGRESOS Y VISITANTES DE AGUASCALIENTES
 Estado Analítico del Ejercicio del Presupuesto de Egresos
 Clasificación Funcional (Finalidad y Función)
 Del 1 de Enero al 31 de Diciembre de 2023

Concepto	Egresos					Subejercicio
	Aprobado	Ampliaciones/ (Reducciones)	Modificado	Devengado	Pagado	
	1	2	3 = (1 + 2)	4	5	
Gobierno	0	0	0	0	0	0
Legislación	0	0	0	0	0	0
Justicia	0	0	0	0	0	0
Coordinación de la Política de Gobierno	0	0	0	0	0	0
Relaciones Exteriores	0	0	0	0	0	0
Asuntos Financieros y Hacendarios	0	0	0	0	0	0
Seguridad Nacional	0	0	0	0	0	0
Asuntos de Orden Público y de Seguridad Interior	0	0	0	0	0	0
Otros Servicios Generales	0	0	0	0	0	0
Desarrollo Social	0	0	0	0	0	0
Protección Ambiental	0	0	0	0	0	0
Vivienda y Servicios a la Comunidad	0	0	0	0	0	0
Salud	0	0	0	0	0	0
Recreación, Cultura y Otras Manifestaciones Sociales	0	0	0	0	0	0
Educación	0	0	0	0	0	0
Protección Social	0	0	0	0	0	0
Otros Asuntos Sociales	0	0	0	0	0	0
Desarrollo Económico	37,920,200	37,652,353	75,572,553	75,452,533	74,783,960	120,020
Asuntos Económicos, Comerciales y Laborales en General	0	0	0	0	0	0
Agropecuaria, Silvicultura, Pesca y Caza	0	0	0	0	0	0
Combustibles y Energía	0	0	0	0	0	0
Minería, Manufacturas y Construcción	0	0	0	0	0	0
Transporte	0	0	0	0	0	0
Comunicaciones	0	0	0	0	0	0
Turismo	37,920,200	37,652,353	75,572,553	75,452,533	74,783,960	120,020
Ciencia, Tecnología e Innovación	0	0	0	0	0	0
Otras Industrias y Otros Asuntos Económicos	0	0	0	0	0	0
Otras no Clasificadas en Funciones Anteriores	0	0	0	0	0	0
Transacciones de la Deuda Publica / Costo Financiero de la Deuda	0	0	0	0	0	0
Transferencias, Participaciones y Aportaciones entre Diferentes Niveles y Ordenes de Gobierno	0	0	0	0	0	0
Saneamiento del Sistema Financiero	0	0	0	0	0	0
Adeudos de Ejercicios Fiscales Anteriores	0	0	0	0	0	0
Total del Gasto	37,920,200	37,652,353	75,572,553	75,452,533	74,783,960	120,020



C. VERONICA GUADALUPE GONZÁLEZ LÓPEZ
 DIRECTORA GENERAL DEL BURÓ DE CONGRESOS Y VISITANTES DE AGUASCALIENTES



LIC. JUAN GERARDO ZERTUCHE RAMÍREZ
 DIRECTOR ADMINISTRATIVO DEL BURÓ DE CONGRESOS Y VISITANTES DE AGUASCALIENTES



BURÓ DE CONGRESOS Y VISITANTES

Cuenta Pública 2023
 BURO DE CONGRESOS Y VISITANTES DE AGUASCALIENTES
 Endeudamiento Neto
 Del 1 de Enero al 31 de Diciembre de 2023

Identificación de Crédito o Instrumento	Contratación / Colocación	Amortización	Endeudamiento Neto
	A	B	C = A - B
Créditos Bancarios			
			0
			0
			0
			0
<i>"En el año 2023, no se tuvo Endeudamiento Neto."</i>			
			0
			0
			0
			0
			0
			0
			0
Total Créditos Bancarios	0	0	0
Otros Instrumentos de Deuda			
			0
			0
			0
			0
			0
			0
			0
			0
			0
			0
Total Otros Instrumentos de Deuda	0	0	0
TOTAL	0	0	0

C. VERONICA GUADALUPE GONZÁLEZ LÓPEZ
 DIRECTORA GENERAL DEL BURÓ DE CONGRESOS Y VISITANTES DE AGUASCALIENTES

LIC. JUAN GERARDO ZERTUCHE RAMÍREZ
 DIRECTOR ADMINISTRATIVO DEL BURÓ DE CONGRESOS Y VISITANTES DE AGUASCALIENTES



BURÓ DE
CONGRESOS
Y VISITANTES

Cuenta Pública 2023
BURO DE CONGRESOS Y VISITANTES DE AGUASCALIENTES
Intereses de la Deuda
Del 1 de Enero al 31 de Diciembre de 2023

Identificación de Crédito o Instrumento	Devengado	Pagado
Créditos Bancarios		
<i>"En el año 2023, no se tuvo Intereses de la Deuda."</i>		
Total de intereses de Créditos Bancarios	0	0
Otros Instrumentos de Deuda		
Total de intereses de Otros Instrumentos de Deuda	0	0
TOTAL	0	0

C. VERONICA GUADALUPE GONZÁLEZ LÓPEZ
DIRECTORA GENERAL DEL BURÓ DE CONGRESOS Y VISITANTES DE
AGUASCALIENTES

LIC. JUAN GERARDO ZERTUCHE RAMÍREZ
DIRECTOR ADMINISTRATIVO DEL BURÓ DE CONGRESOS Y
VISITANTES DE AGUASCALIENTES



BURÓ DE
CONGRESOS
Y VISITANTES

Cuenta Pública 2023
BURO DE CONGRESOS Y VISITANTES DE AGUASCALIENTES
Indicadores de Postura Fiscal
Del 1 de Enero al 31 de Diciembre de 2023
(Cifras en pesos)

Concepto	Estimado/Aprobado	Devengado	Recaudado/Pagado
I. Ingresos Presupuestarios	37,920,200	75,572,553	75,572,553
1. Ingresos del Gobierno de la Entidad Federativa	0	0	0
2. Ingresos del Sector Paraestatal	37,920,200	75,572,553	75,572,553
II. Egresos Presupuestarios	37,920,200	75,452,533	74,783,960
3. Egresos del Gobierno de la Entidad Federativa	0	0	0
4. Egresos del Sector Paraestatal	37,920,200	75,452,533	74,783,960
III. Balance Presupuestario (Superávit o Déficit) (III = I - II)	0	120,020	788,593

Concepto	Estimado/Aprobado	Devengado	Recaudado/Pagado
III. Balance presupuestario (Superávit o Déficit)	0	120,020	788,593
IV. Intereses, Comisiones y Gastos de la Deuda	0	0	0
V. Balance Primario (Superávit o Déficit) (V= III + IV)	0	120,020	788,593

Concepto	Estimado/Aprobado	Devengado	Recaudado/Pagado
A. Financiamiento	0	0	0
B. Amortización de la deuda	0	0	0
C. Financiamiento Neto	0	0	0

C. VERONICA GUADALUPE GONZÁLEZ LÓPEZ
DIRECTORA GENERAL DEL BURÓ DE CONGRESOS Y VISITANTES
DE AGUASCALIENTES

LIC. JUAN GERARDO ZERTUCHE RAMÍREZ
DIRECTOR ADMINISTRATIVO DEL BURÓ DE CONGRESOS Y
VISITANTES DE AGUASCALIENTES



BURÓ DE
CONGRESOS
Y VISITANTES

Cuenta Pública 2023
BURÓ DE CONGRESOS Y VISITANTES DE AGUASCALIENTES
Flujo de Fondos
Del 1 de Enero al 31 de Diciembre de 2023
(Cifras en Pesos)

Concepto	Estimado / Aprobado	Devengado	Recaudado / Pagado
Rubros de Ingresos	37,920,200	75,572,553	75,572,553
Impuestos	0	0	0
Cuotas y Aportaciones de Seguridad Social	0	0	0
Contribuciones de Mejoras	0	0	0
Derechos	0	0	0
Productos	0	4,359	4,359
Aprovechamientos	0	0	0
Ingresos por Venta de Bienes, Prestación de Servicios y Otros Ingresos	0	0	0
Participaciones, Aportaciones, Convenios, Incentivos Derivados de la Colaboración Fiscal y Fondos Distintos de Aportaciones	0	0	0
Transferencias, Asignaciones, Subsidios y Subvenciones, y Pensiones y Jubilaciones	37,920,200	75,568,194	75,568,194
Ingresos Derivados de Financiamientos	0	0	0
Capítulos de Gasto	37,920,200	75,452,533	74,783,960
Servicios Personales	26,053,500	17,747,630	17,747,630
Materiales y Suministros	500,000	3,056,227	3,056,227
Servicios Generales	10239500.04	54,129,961	53,461,388
Transferencias, Asignaciones, Subsidios y Otras Ayudas	0	0	0
Bienes Muebles, Inmuebles e Intangibles	1,127,200	518,715	518,715
Inversión Pública	0	0	0
Inversiones Financieras y Otras Provisiones	0	0	0
Participaciones y Aportaciones	0	0	0
Deuda Pública	0	0	0
Total de las operaciones	0	120,020	788,593

C. VERONICA GUADALUPE GONZÁLEZ LÓPEZ
DIRECTORA GENERAL DEL BURÓ DE CONGRESOS Y VISITANTES
DE AGUASCALIENTES

LIC. JUAN GERARDO ZERTUCHE RAMÍREZ
DIRECTOR ADMINISTRATIVO DEL BURÓ DE CONGRESOS Y
VISITANTES DE AGUASCALIENTES



Viva
AGUASCALIENTES!
MEXICO

BURÓ DE
CONGRESOS
Y VISITANTES

BURÓ DE CONGRESOS Y VISITANTES
DE AGUASCALIENTES

Programática

Concepto	Egresos					Subejercicio 6 = (3 - 4)
	Aprobado	Ampliaciones/ (Reducciones)	Modificado	Devengado	Pagado	
	1	2	3 = (1 + 2)	4	5	
Programas	37,920,200	37,652,353	75,572,553	75,452,533	74,783,960	120,020
Subsidios: Sector Social y Privado o Entidades Federativas y Municipios	0	0	0	0	0	0
Sujetos a Reglas de Operación	0	0	0	0	0	0
Otros Subsidios	0	0	0	0	0	0
Desempeño de las Funciones	0	0	0	0	0	0
Prestación de Servicios Públicos	0	0	0	0	0	0
Provisión de Bienes Públicos	0	0	0	0	0	0
Planeación, seguimiento y evaluación de políticas públicas	0	0	0	0	0	0
Promoción y fomento	0	0	0	0	0	0
Regulación y supervisión	0	0	0	0	0	0
Funciones de las Fuerzas Armadas (Únicamente Gobierno Federal)	0	0	0	0	0	0
Específicos	0	0	0	0	0	0
Proyectos de Inversión	0	0	0	0	0	0
Administrativos y de Apoyo	37,920,200	37,652,353	75,572,553	75,452,533	74,783,960	120,020
Apoyo al proceso presupuestario y para mejorar la eficiencia institucional	37,920,200	37,652,353	75,572,553	75,452,533	74,783,960	120,020
Apoyo a la función pública y al mejoramiento de la gestión	0	0	0	0	0	0
Operaciones ajenas	0	0	0	0	0	0
Compromisos	0	0	0	0	0	0
Obligaciones de cumplimiento de resolución jurisdiccional	0	0	0	0	0	0
Desastres Naturales	0	0	0	0	0	0
Obligaciones	0	0	0	0	0	0
Pensiones y jubilaciones	0	0	0	0	0	0
Aportaciones a la seguridad social	0	0	0	0	0	0
Aportaciones a fondos de estabilización	0	0	0	0	0	0
Aportaciones a fondos de inversión y reestructura de pensiones	0	0	0	0	0	0
Programas de Gasto Federalizado (Gobierno Federal)	0	0	0	0	0	0
Gasto Federalizado	0	0	0	0	0	0
Participaciones a entidades federativas y municipios	0	0	0	0	0	0
Costo financiero, deuda o apoyos a deudores y ahorradores de la banca	0	0	0	0	0	0
Adeudos de ejercicios fiscales anteriores	0	0	0	0	0	0
Total del Gasto	37,920,200	37,652,353	75,572,553	75,452,533	74,783,960	120,020

C. VERÓNICA GUADALUPE GONZÁLEZ LÓPEZ
 DIRECTORA GENERAL DEL BURÓ DE CONGRESOS Y VISITANTES DE AGUASCALIENTES

LIC. JUAN GERARDO ZERTUCHE RAMÍREZ
 DIRECTOR ADMINISTRATIVO DEL BURÓ DE CONGRESOS Y VISITANTES DE AGUASCALIENTES



BURÓ DE
CONGRESOS
Y VISITANTES

Cuenta Pública 2023
BURO DE CONGRESOS Y VISITANTES DE AGUASCALIENTES
Egresos por Programas y Proyectos de Inversión
Del 1 de enero al 31 de diciembre de 2023

Clave	Descripción	Devengado	Presupuesto Programado	Eficiencia del Ejercicio
	<i>"En el año 2023, no se tuvieron Programas ni Proyectos de Inversión."</i>			
	Total del Gasto	0	0	0%

C. VERONICA GUADALUPE GONZÁLEZ LÓPEZ
DIRECTORA GENERAL DEL BURÓ DE
CONGRESOS Y VISITANTES DE AGUASCALIENTES

LIC. JUAN GERARDO ZERTUCHE RAMÍREZ
DIRECTOR ADMINISTRATIVO DEL BURÓ DE
CONGRESOS Y VISITANTES DE AGUASCALIENTES



BURÓ DE,
CONGRESOS
Y VISITANTES

Cuenta Pública 2023
BURO DE CONGRESOS Y VISITANTES DE AGUASCALIENTES
Egresos por Programas y Proyectos
Del 1 de enero al 31 de diciembre de 2023

Clave	Descripción	Devengado	Presupuesto Programado	Eficiencia del Ejercicio
01	ADMINISTRACIÓN DE RECURSOS FINANCIEROS	40,913,837	40,913,837	100%
02	IMPUESTO SOBRE PRESTACIONES DE SERVICIOS DE HOSPEDAJE	34,658,716	34,538,696	100%
03	OPERACION Y ADMINISTRACION DE ISLA SAN MARCOS DE AGUASCALIENTES	0	0	0%
Total del Gasto		75,572,553	75,452,533	100%

C. VERONICA GUADALUPE GONZÁLEZ LÓPEZ
DIRECTORA GENERAL DEL BURÓ DE
CONGRESOS Y VISITANTES DE AGUASCALIENTES

LIC. JUAN GERARDO ZERTUCHE RAMÍREZ
DIRECTOR ADMINISTRATIVO DEL BURÓ DE
CONGRESOS Y VISITANTES DE AGUASCALIENTES

Cuenta Pública 2023
BURO DE CONGRESOS Y VISITANTES DE AGUASCALIENTES
Indicadores de Resultados
Del 1 de Enero al 31 de Diciembre de 2023



SISTEMA DE EVALUACIÓN DEL DESEMPEÑO

EVALUACIÓN DEL PROGRAMA PRESUPUESTARIO
CUARTA EVALUACIÓN TRIMESTRAL. Octubre/Diciembre 2023


Dependencia: 69- Buro de Congresos y Visitantes de Aguascalientes
 Unidad Ejecutora: Dirección de Mercadotecnia
 Proyecto Presupuestario (Pp): Impuesto sobre prestación de servicios de hospedaje (10044)
 Clasificador Funcional: 3.7.1. Turismo Clasificador Programático: M Programa Presupuestario No. Proyecto: 10341 Ejercicio Fiscal: 2023
 Indicador de Nivel: Componente

OBJETIVO DEL PROGRAMA (NIVEL FIN)	INDICADOR NIVEL COMPONENTE						% DE AVANCE INDICADOR	VALOR DE LA META ANUAL
	NOMBRE	DESCRIPCIÓN	MÉTODO DE CÁLCULO	TIPO	SENTIDO DEL INDICADOR	DIMENSIÓN A MEDIR		
Contribuir a un Estado Competitivo e Innovador mediante la generación de derrama económica a través de la atracción de Congresos y visitantes al Estado	Porcentaje de avance de las acciones	Realización de acciones que beneficien al desarrollo del turismo de reuniones	(no. De acciones realizadas / total de acciones programadas) * 100	Gestión	Ascendente	a. Eficacia	90.88 %	100%
							Presupuesto Modificado	
							\$32,326,124.68	
Resumen Narrativo del Componente							42.91 %	
Contribuir a un Estado Competitivo e Innovador mediante la generación de derrama económica a través de la atracción de Congresos y visitantes al Estado								

CALIFICACIÓN - RESULTADO DE CRITERIOS DEL INDICADOR

Claridad	Relevancia	Economía	Monitoreable	Adecuado	Aportación Marginal	Total
5	5	3	4	3	5	
El indicador mide con claridad la problemática presentada por el Pp además cumple con su lógica vertical de forma coherente y muestran el cumplimiento de las Metas del Pp.	El indicador de desempeño es relevante con respecto al objetivo del Pp y muestra la medición oportuna y congruente con el objetivo del Programa.	El indicador muestra la planeación de la ejecución de la inversión ejercida en el Pp.	El Pp describe e identifica con claridad la manera de comprobar las acciones a desarrollar mediante sus medios de verificación.	El indicador muestra una temporalidad de medición de las acciones del Pp de forma inadecuada.	El indicador es apropiado para medir los atributos de los servicios entregados por el Pp.	25


Lic. Cecilia Miguelina Ruiz Robles
Directora General de Evaluación y Seguimiento Institucional


Ricardo Vázquez López
Responsable del Indicador



SISTEMA DE EVALUACIÓN DEL DESEMPEÑO

EVALUACIÓN DEL PROGRAMA PRESUPUESTARIO
CUARTA EVALUACIÓN TRIMESTRAL. Octubre/Diciembre 2023

ASM conforme a la Evaluación

Se detecta que las actividades 1,3,6,8,10,12 y 13 carecen de programación careciendo de observación, no se cumple lo programado aunque se cuenta con suficiencia presupuestaria se sugiere para futuras planeaciones revisar la redacción del método de cálculo

Nota: La medición de cada criterio puede ser calificada en una escala de 1 a 5 (siendo el 5 el de mejor calificación) Para que sea seleccionado el indicador deberá tener una puntuación mínima de 18 puntos.

Cuenta Pública 2023
BURO DE CONGRESOS Y VISITANTES DE AGUASCALIENTES
Indicadores de Resultados
Del 1 de Enero al 31 de Diciembre de 2023


 Lic. Cecilia Miguelina Ruiz Robles

Directora General de Evaluación y Seguimiento Institucional



Ricardo Vázquez López

Responsable del Indicador



SISTEMA DE EVALUACIÓN DEL DESEMPEÑO

EVALUACIÓN DEL PROGRAMA PRESUPUESTARIO
 CUARTA EVALUACIÓN TRIMESTRAL. Octubre/Diciembre 2023

Nombre de la Actividad: 001.- Elaboración y desarrollo de la marca turística ¡Viva Aguascalientes!

Indicador Nivel Actividad: Número publicaciones para realizar el manual de Imagen

Unidad de Medida Publicación

META ANUAL	PROGRAMADO				AVANCE DE LAS METAS			
	1*	2*	3*	4*	1*	2*	3*	4*
0.00	0	0	0	0	0	0	0	1.00

Observaciones:

Nombre de la Actividad: 002.- Presentación y lanzamiento y de la marca ¡Viva Aguascalientes!

Indicador Nivel Actividad: Número de eventos de presentación

Unidad de Medida Eventos

META ANUAL	PROGRAMADO				AVANCE DE LAS METAS			
	1*	2*	3*	4*	1*	2*	3*	4*
1.00	1	0	0	0	1	0	0	1.00

Observaciones:

Nombre de la Actividad: 003.- Elaboración de propuesta para selección de medios de promoción

Indicador Nivel Actividad: Número de propuestas para promoción en plan de medios

Unidad de Medida Propuesta

META ANUAL	PROGRAMADO				AVANCE DE LAS METAS			
	1*	2*	3*	4*	1*	2*	3*	4*
0.00	0	0	0	0	0	0	0	1.00

Observaciones:


 Lic. Cecilia Miguelina Ruiz Robles

Directora General de Evaluación y Seguimiento Institucional



Ricardo Vázquez López

Responsable del Indicador



SISTEMA DE EVALUACIÓN DEL DESEMPEÑO

EVALUACIÓN DEL PROGRAMA PRESUPUESTARIO
 CUARTA EVALUACIÓN TRIMESTRAL. Octubre/Diciembre 2023

Nombre de la Actividad: 005.- Ejecución de campaña de promoción turística

Indicador Nivel Actividad: Número de publicaciones Realizadas

Unidad de Medida Publicaciones Ordinarias

AVANCE DE LAS METAS

Cuenta Pública 2023
BURO DE CONGRESOS Y VISITANTES DE AGUASCALIENTES
Indicadores de Resultados
Del 1 de Enero al 31 de Diciembre de 2023

META ANUAL	PROGRAMADO				REALIZADO			
	1°	2°	3°	4°	1°	2°	3°	4°
3.00	0	2	1	0	0	2	1	0.00

Observaciones:

Nombre de la Actividad: 006.- Elaboración de propuesta de medios de promoción para turismo de reuniones

Indicador Nivel Actividad: Número de propuestas para promoción en plan de medios

Unidad de Medida Propuesta

META ANUAL	PROGRAMADO				AVANCE DE LAS METAS				REALIZADO			
	1°	2°	3°	4°	1°	2°	3°	4°	1°	2°	3°	4°
0.00	0	0	0	0	0	0	0	0	0	0	0	1.00

Observaciones:

Nombre de la Actividad: 008.- Ejecución de campaña de promoción de turismo de reuniones

Indicador Nivel Actividad: Número de publicaciones Realizadas

Unidad de Medida Publicaciones Ordinarias

META ANUAL	PROGRAMADO				AVANCE DE LAS METAS				REALIZADO			
	1°	2°	3°	4°	1°	2°	3°	4°	1°	2°	3°	4°
0.00	0	0	0	0	0	0	0	0	0	0	0	1.00

Observaciones:


 Lic. Cecilia Miguelina Ruiz Robles

Directora General de Evaluación y Seguimiento Institucional


 Ricardo Vázquez López

Responsable del Indicador



SISTEMA DE EVALUACIÓN DEL DESEMPEÑO

EVALUACIÓN DEL PROGRAMA PRESUPUESTARIO
 CUARTA EVALUACIÓN TRIMESTRAL. Octubre/Diciembre 2023

Nombre de la Actividad: 009.- Atención y realización de eventos del destino

Indicador Nivel Actividad: Número de eventos del destino

Unidad de Medida Eventos

META ANUAL	PROGRAMADO				AVANCE DE LAS METAS				REALIZADO			
	1°	2°	3°	4°	1°	2°	3°	4°	1°	2°	3°	4°
30.00	4	13	12	1	19	39	24	40.00				

Observaciones:

Nombre de la Actividad: 010.- Atracción al segmento de turismo de reuniones

Indicador Nivel Actividad: Número de promociones y citas de negocios ofertando al Estado

Unidad de Medida Promoción

META ANUAL	PROGRAMADO				AVANCE DE LAS METAS				REALIZADO			
	1°	2°	3°	4°	1°	2°	3°	4°	1°	2°	3°	4°
0.00	0	0	0	0	0	0	0	17.00				

Observaciones:

Nombre de la Actividad: 011.- Publicación de boletines de prensa

Indicador Nivel Actividad: Número de publicaciones

Unidad de Medida Publicación

META ANUAL	PROGRAMADO				AVANCE DE LAS METAS				REALIZADO			
	1°	2°	3°	4°	1°	2°	3°	4°	1°	2°	3°	4°
12.00	3	3	3	3	3	3	3	8.00				

Observaciones:





Cuenta Pública 2023
BURO DE CONGRESOS Y VISITANTES DE AGUASCALIENTES
Indicadores de Resultados
Del 1 de Enero al 31 de Diciembre de 2023

0.00	0	0	0	0	0	0	0	0	0.00
------	---	---	---	---	---	---	---	---	------

Observaciones:

Lic. Cecilia Miguelina Ruíz Robles

Directora General de Evaluación y Seguimiento Institucional

Ricardo Vázquez López

Responsable del Indicador



SISTEMA DE EVALUACIÓN DEL DESEMPEÑO

EVALUACIÓN DEL PROGRAMA PRESUPUESTARIO
CUARTA EVALUACIÓN TRIMESTRAL. Octubre/Diciembre 2023

Dependencia: 69- Buro de Congresos y Visitantes de Aguascalientes
 Unidad Ejecutora: Dirección de la Isla San Marcos
 Proyecto Presupuestario (Pp): Operación y administración de Isla San Marcos de Aguascalientes (10105)
 Clasificador Funcional: 3.7.1. Turismo Clasificador Programático: F Programa Presupuestario Concentrador No. Proyecto: 10344 Ejercicio Fiscal: 2023
 Indicador de Nivel: Componente

OBJETIVO DEL PROGRAMA (NIVEL FIN)	INDICADOR NIVEL COMPONENTE						% DE AVANCE INDICADOR	VALOR DE LA META ANUAL
	NOMBRE	DESCRIPCIÓN	METODO DE CALCULO	TIPO	SENTIDO DEL INDICADOR	DIMENSION A MEDIR		
Contribuir a un Estado Competitivo e Innovador mediante el crecimiento de la oferta de establecimientos de centros de convenciones Resumen Narrativo del Componente Dar atención a las condiciones de infraestructura para la ejecución de la operatividad de la isla san marcos	Porcentaje de condiciones de operatividad de las instalaciones de la isla san marcos	Dar atención a las condiciones de infraestructura para la ejecución de la operatividad de la isla san marcos	(no. De supervisiones realizadas / total de supervisiones programadas) *100	Gestión	Ascendente	a. Eficacia	113.40 %	100%
							Presupuesto Modificado	
							\$2,753,552.60	
							% de Avance del Presupuesto	60.90 %

CALIFICACIÓN - RESULTADO DE CRITERIOS DEL INDICADOR							Total
Claridad	Relevancia	Economía	Monitoreable	Adecuado	Aportación Marginal		
5	5	5	5	5	5		30
El indicador mide con claridad la problemática presentada por el Pp además cumple con su lógica vertical de forma coherente y muestran el cumplimiento de las Metas del Pp.	El indicador de desempeño es relevante con respecto al objetivo del Pp y muestra la medición oportuna y congruente con el objetivo del Programa.	El indicador es apropiado para cuantificar los recursos utilizados para cumplir el objetivo del Pp.	Los medios de verificación presentados por el Pp están actualizados y disponibles para dar seguimiento de manera permanente.	El indicador es apropiado para medir el grado de cumplimiento de las acciones realizadas por el Pp de forma coherente.	El indicador es apropiado para medir los atributos de los servicios entregados por el Pp.		

ASMI conforme a la Evaluación

Lic. Cecilia Miguelina Ruíz Robles

Directora General de Evaluación y Seguimiento Institucional

Carlos Eduardo Macías Ramos

Responsable del Indicador



SISTEMA DE EVALUACIÓN DEL DESEMPEÑO

EVALUACIÓN DEL PROGRAMA PRESUPUESTARIO
CUARTA EVALUACIÓN TRIMESTRAL. Octubre/Diciembre 2023

Nota: La medición de cada criterio puede ser calificado en una escala de 1 a 5 (siendo el 5 el de mejor calificación) Para que sea seleccionado el indicador deberá tener una puntuación mínima de 16 puntos.

Cuenta Pública 2023
BURO DE CONGRESOS Y VISITANTES DE AGUASCALIENTES
Indicadores de Resultados
Del 1 de Enero al 31 de Diciembre de 2023

Cecilia
 Lic. Cecilia Miguelina Ruíz Robles

Directora General de Evaluación y Seguimiento Institucional

Carlos Eduardo Macias Ramos
 Carlos Eduardo Macias Ramos

Responsable del Indicador



SISTEMA DE EVALUACIÓN DEL DESEMPEÑO

EVALUACIÓN DEL PROGRAMA PRESUPUESTARIO

CUARTA EVALUACIÓN TRIMESTRAL. Octubre/Diciembre 2023

Nombre de la Actividad: 001.- Eventos y comercialización de la Isla San Marcos

Indicador Nivel Actividad: Número de eventos

Unidad de Medida Eventos

META ANUAL	PROGRAMADO				AVANCE DE LAS METAS			
	1°	2°	3°	4°	1°	2°	3°	4°
75.00	9	21	21	24	12	22	24	35.00

Observaciones:

Nombre de la Actividad: 002.- Operación y jardinería de la Isla San Marcos

Indicador Nivel Actividad: Número de servicios realizados

Unidad de Medida Servicio

META ANUAL	PROGRAMADO				AVANCE DE LAS METAS			
	1°	2°	3°	4°	1°	2°	3°	4°
10.00	0	0	0	10	0	0	0	12.00

Observaciones:

Nombre de la Actividad: 003.- Mantenimiento preventivo de espacios

Indicador Nivel Actividad: Número de Mantenimientos

Unidad de Medida Mantenimiento

META ANUAL	PROGRAMADO				AVANCE DE LAS METAS			
	1°	2°	3°	4°	1°	2°	3°	4°
20.00	12	2	6	1	12	2	6	1.00

Cuenta Pública 2023
BURO DE CONGRESOS Y VISITANTES DE AGUASCALIENTES
Indicadores de Resultados
Del 1 de Enero al 31 de Diciembre de 2023

20.00 | 12 | 2 | 0 | 1 | 12 | 2 | 0 | 1.00

Observaciones:

Cecilia
 Lic. Cecilia Miguelina Ruíz Robles

Carlos Eduardo Macías Ramos
 Carlos Eduardo Macías Ramos

Directora General de Evaluación y Seguimiento Institucional

Responsable del Indicador



SISTEMA DE EVALUACIÓN DEL DESEMPEÑO

EVALUACIÓN DEL PROGRAMA PRESUPUESTARIO
 CUARTA EVALUACIÓN TRIMESTRAL. Octubre/Diciembre 2023

Dependencia: 69- Buro de Congresos y Visitantes de Aguascalientes
 Unidad Ejecutora: Dirección Administrativa
 Proyecto Presupuestario (Pp): Administración de los recursos financieros, humanos y materiales (10034)
 Clasificador Funcional: 3.7.1. Turismo Clasificador Programático: M Programa Presupuestario No. Proyecto: 10345 Ejercicio Fiscal: 2023
 Indicador de Nivel: Componente

OBJETIVO DEL PROGRAMA (NIVEL FIN)	INDICADOR NIVEL COMPONENTE						% DE AVANCE INDICADOR	VALOR DE LA META ANUAL	
	NOMBRE	DESCRIPCIÓN	METODO DE CALCULO	TIPO	SENTIDO DEL INDICADOR	DIMENSIÓN A MEDIR			
suministrar los recursos necesarios para el correcto desempeño del buró de congresos y visitantes de aguascalientes	Porcentaje de implementación de los recursos	Administración y ejecución de los recursos para realizar la operaciones en el CECOVA	(no. De recursos ejercidos / no. De recursos programados)*100	Gestión	Ascendente	a. Eficacia	266.29 %	100%	
							Presupuesto Modificado		\$40,396,846.00
							% de Avance del Presupuesto		67.80 %
Resumen Narrativo del Componente	Recursos implementados con la finalidad de mantener la operación dentro de la Entidad Gubernamental								

CALIFICACIÓN - RESULTADO DE CRITERIOS DEL INDICADOR							Total
Claridad	Relevancia	Economía	Monitoreable	Adecuado	Aportación Marginal		
5	5	4	5	3	5		27
El indicador mide con claridad la problemática presentada por el Pp además cumple con su lógica vertical de forma coherente y muestran el cumplimiento de las Metas del Pp.	El Indicador de desempeño es relevante con respecto al objetivo del Pp y muestra la medición oportuna y congruente con el objetivo del Programa.	El indicador muestra la medición económica de forma adecuada de la inversión ejercida para alcanzar el objetivo del Pp.	Los medios de verificación presentados por el Pp están actualizados y disponibles para dar seguimiento de manera permanente.	El indicador muestra una temporalidad de medición de las acciones del Pp de forma inadecuada.	El indicador es apropiado para medir los atributos de los servicios entregados por el Pp.		

ASM conforme a la Evaluación

La actividad 3, 10 y 11 se encuentran sin programación a la actividad 4 le falta la observación correspondiente, la actividad 6 cumple y carece de observación, la actividad 9 no cumple.

El indicador se ve rebasado 166% si contar con la observación correspondiente

Cecilia
 Lic. Cecilia Miguelina Ruíz Robles

Alejandro García Delgadillo
 Alejandro García Delgadillo

Directora General de Evaluación y Seguimiento Institucional

Responsable del Indicador



SISTEMA DE EVALUACIÓN DEL DESEMPEÑO

EVALUACIÓN DEL PROGRAMA PRESUPUESTARIO
 CUARTA EVALUACIÓN TRIMESTRAL. Octubre/Diciembre 2023

Note: La medición de cada criterio puede ser calificado en una escala de 1 a 5 (siendo el 5 el de mejor calificación) Para que sea seleccionado el indicador deberá tener una puntuación mínima de 16 puntos.

Cuenta Pública 2023
BURO DE CONGRESOS Y VISITANTES DE AGUASCALIENTES
Indicadores de Resultados
Del 1 de Enero al 31 de Diciembre de 2023

Cecilia
 Lic. Cecilia Miguelina Ruiz Robles

Directora General de Evaluación y Seguimiento Institucional

Alejandro García Delgado

Responsable del Indicador

*Por implementar
 3-6-23
 3-11-23*



SISTEMA DE EVALUACIÓN DEL DESEMPEÑO

EVALUACIÓN DEL PROGRAMA PRESUPUESTARIO
 CUARTA EVALUACIÓN TRIMESTRAL. Octubre/Diciembre 2023

Nombre de la Actividad: 001.- Ejecución de los recursos financieros

Indicador Nivel Actividad: Porcentaje de asignación de los recursos

Unidad de Medida Porcentaje

META ANUAL	PROGRAMADO				AVANCE DE LAS METAS				REALIZADO
	1*	2*	3*	4*	1*	2*	3*	4*	
12.00	3	3	3	3	3	3	3	3	3.00

Observaciones: Se debe de interpretar el numero 1 como equivalente al cumplimiento del 100 por ciento de la realización de la actividad debido a que la ejecución de los recursos financiero se debe dar cumplimiento en su totalidad cada mes.

Nombre de la Actividad: 002.- Seguimiento al control de recursos financieros

Indicador Nivel Actividad: Porcentaje del control del gasto

Unidad de Medida Porcentaje

META ANUAL	PROGRAMADO				AVANCE DE LAS METAS				REALIZADO
	1*	2*	3*	4*	1*	2*	3*	4*	
12.00	3	3	3	3	3	3	3	3	3.00

Observaciones: Se debe de interpretar el numero 1 como equivalente al cumplimiento del 100 por ciento de la realización de la actividad debido a que el seguimiento al control de recursos financieros se debe dar cumplimiento en su totalidad cada mes.

Nombre de la Actividad: 003.- Elaboración de incidencias de alta o baja de personal

Indicador Nivel Actividad: Número de incidencias de baja y alta realizadas

Unidad de Medida Incidencia

META ANUAL	PROGRAMADO				AVANCE DE LAS METAS				REALIZADO
	1*	2*	3*	4*	1*	2*	3*	4*	
0.00	0	0	0	0	0	0	0	0	2.00

Observaciones:

Cecilia
 Lic. Cecilia Miguelina Ruiz Robles

Directora General de Evaluación y Seguimiento Institucional

Alejandro García Delgado

Responsable del Indicador

*Por implementar
 3-11-23
 3-11-23*



SISTEMA DE EVALUACIÓN DEL DESEMPEÑO

EVALUACIÓN DEL PROGRAMA PRESUPUESTARIO
 CUARTA EVALUACIÓN TRIMESTRAL. Octubre/Diciembre 2023

Cuenta Pública 2023
BURO DE CONGRESOS Y VISITANTES DE AGUASCALIENTES
Indicadores de Resultados
Del 1 de Enero al 31 de Diciembre de 2023

Nombre de la Actividad: 004.- Administración de incidencias de personal

Indicador Nivel Actividad: Número de incidencias ingresadas

Unidad de Medida Incidencia

META ANUAL	PROGRAMADO				AVANCE DE LAS METAS				REALIZADO			
	1°	2°	3°	4°	1°	2°	3°	4°	1°	2°	3°	4°
12.00	0	4	6	2	0	30	68	106.00				

Observaciones:

Nombre de la Actividad: 005.- Capacitación al personal

Indicador Nivel Actividad: Número de capacitaciones registradas

Unidad de Medida Capacitaciones

META ANUAL	PROGRAMADO				AVANCE DE LAS METAS				REALIZADO			
	1°	2°	3°	4°	1°	2°	3°	4°	1°	2°	3°	4°
7.00	2	2	1	2	2	2	1	5.00				

Observaciones:

Nombre de la Actividad: 006.- Aplicación de la evaluación del desempeño

Indicador Nivel Actividad: Número de evaluaciones

Unidad de Medida Evaluaciones

META ANUAL	PROGRAMADO				AVANCE DE LAS METAS				REALIZADO			
	1°	2°	3°	4°	1°	2°	3°	4°	1°	2°	3°	4°
1.00	0	0	0	1	0	0	0	0.00				

Observaciones:


 Lic. Cecilia Miguelina Ruiz Robles

Directora General de Evaluación y Seguimiento Institucional

Alejandro García Delgadillo

Responsable del Indicador



SISTEMA DE EVALUACIÓN DEL DESEMPEÑO

EVALUACIÓN DEL PROGRAMA PRESUPUESTARIO

CUARTA EVALUACIÓN TRIMESTRAL. Octubre/Diciembre 2023

Nombre de la Actividad: 007.- Elaboración de registros de bienes muebles

Indicador Nivel Actividad: Número de registros de bienes

Unidad de Medida Registro

META ANUAL	PROGRAMADO				AVANCE DE LAS METAS				REALIZADO			
	1°	2°	3°	4°	1°	2°	3°	4°	1°	2°	3°	4°
1.00	0	0	0	1	0	7	0	0.00				

Observaciones:

Nombre de la Actividad: 008.- Seguimiento al control de recursos materiales

Indicador Nivel Actividad: Número de Revisiones a los bienes materiales

Unidad de Medida Revisión

META ANUAL	PROGRAMADO				AVANCE DE LAS METAS				REALIZADO			
	1°	2°	3°	4°	1°	2°	3°	4°	1°	2°	3°	4°
1.00	0	0	0	1	0	0	0	1.00				

Observaciones:

Nombre de la Actividad: 009.- Realización de mantenimiento de vehículos

Indicador Nivel Actividad: Número de mantenimientos de vehículos

Unidad de Medida Mantenimiento

Cuenta Pública 2023
BURO DE CONGRESOS Y VISITANTES DE AGUASCALIENTES
Indicadores de Resultados
Del 1 de Enero al 31 de Diciembre de 2023

META ANUAL	PROGRAMADO				AVANCE DE LAS METAS			
	1°	2°	3°	4°	1°	2°	3°	4°
1.00	0	0	0	1	0	0	0	0.00

Observaciones:

Cecilia
Lic. Cecilia Miguelina Ruiz Robles

Directora General de Evaluación y Seguimiento Institucional

Pasquillo
Jan Grand
Zahk Ruiz
3/12/23
Alejandro García Delgadillo

Responsable del Indicador



SISTEMA DE EVALUACIÓN DEL DESEMPEÑO

EVALUACIÓN DEL PROGRAMA PRESUPUESTARIO
CUARTA EVALUACIÓN TRIMESTRAL. Octubre/Diciembre 2023

Nombre de la Actividad: 010.- Administración de infraestructura de la red y datos

Indicador Nivel Actividad: Numero de Servicios a la infraestructura

Unidad de Medida Servicios de tecnología

META ANUAL	PROGRAMADO				AVANCE DE LAS METAS			
	1°	2°	3°	4°	1°	2°	3°	4°
0.00	0	0	0	0	0	0	0	4.00

Observaciones:

Nombre de la Actividad: 011.- Realización de mantenimiento preventivo y correctivo a equipo de computo y periféricos

Indicador Nivel Actividad: Numero de mantenimientos realizados a equipo de computo y perifericos

Unidad de Medida Mantenimiento

META ANUAL	PROGRAMADO				AVANCE DE LAS METAS			
	1°	2°	3°	4°	1°	2°	3°	4°
0.00	0	0	0	0	0	0	0	1.00

Observaciones:

Cecilia
Lic. Cecilia Miguelina Ruiz Robles

Directora General de Evaluación y Seguimiento Institucional

Pasquillo
3/12/23
Jan Grand
Zahk Ruiz
Alejandro García Delgadillo

Responsable del Indicador



Viva
AGUASCALIENTES!
MEXICO

BURÓ DE
CONGRESOS
Y VISITANTES

BURÓ DE CONGRESOS Y VISITANTES
DE AGUASCALIENTES

Anexos



BURÓ DE
CONGRESOS
Y VISITANTES

Cuenta Pública 2023
BURO DE CONGRESOS Y VISITANTES DE AGUASCALIENTES
 Relación de Bienes Muebles que Componen el Patrimonio
 Al 31 de diciembre de 2023

Código	Descripción del Bien Mueble	Valor en libros
5110100028-1	ESCRITORIO	8,746.40
5110100028-2	ESCRITORIO	8,746.40
5110100096-1	MESA DE JUNTAS DE ALUMINIO	14,257.10
5110100097-1	ESCRITORIO "L" DE MADERA	8,746.40
5110100097-2	ESCRITORIO "L" DE MADERA	8,746.40
5110100097-3	ESCRITORIO "L" DE MADERA	8,746.40
5110100097-4	ESCRITORIO "L" DE MADERA	8,746.40
5110100097-5	ESCRITORIO "L" DE MADERA	8,972.60
5110100097-6	ESCRITORIO "L" DE MADERA	8,972.60
5110100097-7	ESCRITORIO Factura 3801	15,928.01
5150100029-1	EQUIPO MULTIFUNCIONES (SCANNER, COPIADORA, IMPRESORA,)	3,727.08
5150100029-2	EQUIPO MULTIFUNCIONES (SCANNER, COPIADORA, IMPRESORA,)	3,727.08
5150100029-3	EQUIPO MULTIFUNCIONES (SCANNER, COPIADORA, IMPRESORA,)	3,727.08
5150100029-4	EQUIPO MULTIFUNCIONES (SCANNER, COPIADORA, IMPRESORA,)	3,727.08
5150100029-5	EQUIPO MULTIFUNCIONES (SCANNER, COPIADORA, IMPRESORA,)	3,727.08
5150100029-6	EQUIPO MULTIFUNCIONES (SCANNER, COPIADORA, IMPRESORA,)	5,030.34
5150100066-1	MICROCOMPUTADORA PORTATIL -- LAPTOP--	15,311.31
5150100080-1	PROYECTOR MULTIMEDIA	14,436.35
5150100124-1	COMPUTADORAS DE ESCRITORIO OPTIPLEX 3000	13,386.26
5150100124-2	COMPUTADORAS DE ESCRITORIO OPTIPLEX 3000	13,386.26
5150100124-3	COMPUTADORAS DE ESCRITORIO OPTIPLEX 3000	13,386.26
5150100127-1	COMPUTADORA LAPTOP DELL LATITUDE 3420	17,996.36
5150100127-2	COMPUTADORA LAPTOP DELL LATITUDE 3420	17,996.36
5150100127-3	COMPUTADORA LAPTOP DELL LATITUDE 3420	17,996.36
5150100127-4	COMPUTADORA LAPTOP DELL LATITUDE 3420	17,996.36
5150100127-5	COMPUTADORA LAPTOP DELL LATITUDE 3420	17,996.36
5190100185-1	TELEVISORES	28,788.43
5620100258-1	SOPLADORA INDUSTRIAL	13,186.51
5670100158-1	HIDROLAVADORA CON MOTOR GASOLINA KARCHER	15,055.53
5670100158-2	HIDROLAVADORA CON MOTOR GASOLINA KARCHER	15,055.53
5140100005-1	ASTAS DE BANDERA	8,337.50
5140100005-2	ASTAS DE BANDERA	8,337.50
5140100005-3	ASTAS DE BANDERA	8,337.50
5140100005-4	ASTAS DE BANDERA	8,337.50
5140100005-5	ASTAS DE BANDERA	8,337.50
5970100001-1	LICENCIAS INFORMATICAS	9,657.62
5970100001-2	LICENCIAS INFORMATICAS	9,657.62
5970100001-3	LICENCIAS INFORMATICAS	9,657.62
5970100001-4	LICENCIAS INFORMATICAS	9,657.62
5970100001-5	LICENCIAS INFORMATICAS	9,657.62
5970100001-6	LICENCIAS INFORMATICAS	9,657.62
5970100001-7	LICENCIAS INFORMATICAS	9,657.62
5970100001-8	LICENCIAS INFORMATICAS	9,657.62



Niva
AGUASCALIENTES!
MEXICO

BURÓ DE
CONGRESOS
Y VISITANTES

Cuenta Pública 2023

BURO DE CONGRESOS Y VISITANTES DE AGUASCALIENTES

Relación de Bienes Inmuebles que Componen el Patrimonio

Al 31 de diciembre de 2023

Código	Descripción del Bien Inmueble	Valor en libros
	<p><i>"En el año 2023, no se tuvo Bienes Inmuebles."</i></p>	



BURÓ DE
CONGRESOS
Y VISITANTES

Cuenta Pública 2023
BURO DE CONGRESOS Y VISITANTES DE AGUASCALIENTES
Ejercicio y Destino del Gasto Federalizado y Reintegros
Al 31 de diciembre de 2023

Programa o Fondo	Destino de los Recursos	Ejercicio		Reintegro
		DEVENGADO	PAGADO	
<i>"En el año 2023, no se recibieron ni ejercieron Recursos Federales."</i>				



BURÓ DE
CONGRESOS
Y VISITANTES

Cuenta Pública 2023

BURO DE CONGRESOS Y VISITANTES DE AGUASCALIENTES
Relación de Esquemas Bursátiles y de Coberturas Financieras
Al 31 de diciembre de 2023

"En el año 2023, no se tuvieron Esquemas Bursátiles y de Coberturas Financieras"

3



Viva
AGUASCALIENTES!
MEXICO

BURÓ DE
CONGRESOS
Y VISITANTES

BURÓ DE CONGRESOS Y VISITANTES
DE AGUASCALIENTES

Disciplina Financiera

BURO DE CONGRESOS Y VISITANTES DE AGUASCALIENTES (a)
Estado de Situación Financiera Detallado - LDF
Al 31 de diciembre de 2022 y al 31 de Diciembre de 2023 (b)
(PESOS)

Concepto (c)	2023 (d)	31 de diciembre de 2022 (e)	Concepto (c)	2023 (d)	31 de diciembre de 2022 (e)
ACTIVO			PASIVO		
Activo Circulante			Pasivo Circulante		
a. Efectivo y Equivalentes (a=a1+a2+a3+a4+a5+a6+a7)	1,498,524	0	a. Cuentas por Pagar a Corto Plazo (a=a1+a2+a3+a4+a5+a6+a7+a8+a9)	1,472,080	0
a1) Efectivo	472	0	a1) Servicios Personales por Pagar a Corto Plazo	0	0
a2) Bancos/Tesorería	1,498,051	0	a2) Proveedores por Pagar a Corto Plazo	595,846	0
a3) Bancos/Dependencias y Otros	0	0	a3) Contratistas por Obras Públicas por Pagar a Corto Plazo	0	0
a4) Inversiones Temporales (Hasta 3 meses)	0	0	a4) Participaciones y Aportaciones por Pagar a Corto Plazo	0	0
a5) Fondos con Afectación Específica	0	0	a5) Transferencias Otorgadas por Pagar a Corto Plazo	0	0
a6) Depósitos de Fondos de Terceros en Garantía y/o Administración	0	0	a6) Intereses, Comisiones y Otros Gastos de la Deuda Pública por Pagar a Corto Plazo	0	0
a7) Otros Efectivos y Equivalentes	0	0	a7) Retenciones y Contribuciones por Pagar a Corto Plazo	876,234	0
b. Derechos a Recibir Efectivo o Equivalentes (b=b1+b2+b3+b4+b5+b6+b7)	92,576	0	a8) Devoluciones de la Ley de Ingresos por Pagar a Corto Plazo	0	0
b1) Inversiones Financieras de Corto Plazo	0	0	a9) Otras Cuentas por Pagar a Corto Plazo	0	0
b2) Cuentas por Cobrar a Corto Plazo	86,166	0	b. Documentos por Pagar a Corto Plazo (b=b1+b2+b3)	0	0
b3) Deudores Diversos por Cobrar a Corto Plazo	6,411	0	b1) Documentos Comerciales por Pagar a Corto Plazo	0	0
b4) Ingresos por Recuperar a Corto Plazo	0	0	b2) Documentos con Contratistas por Obras Públicas por Pagar a Corto Plazo	0	0
b5) Deudores por Anticipos de la Tesorería a Corto Plazo	0	0	b3) Otros Documentos por Pagar a Corto Plazo	0	0
b6) Préstamos Otorgados a Corto Plazo	0	0	c. Porción a Corto Plazo de la Deuda Pública a Largo Plazo (c=c1+c2)	0	0
b7) Otros Derechos a Recibir Efectivo o Equivalentes a Corto Plazo	0	0	c1) Porción a Corto Plazo de la Deuda Pública	0	0
c. Derechos a Recibir Bienes o Servicios (c=c1+c2+c3+c4+c5)	1,000	0	c2) Porción a Corto Plazo de Arrendamiento Financiero	0	0
c1) Anticipo a Proveedores por Adquisición de Bienes y Prestación de Servicios a Corto Plazo	1,000	0	d. Títulos y Valores a Corto Plazo	0	0
c2) Anticipo a Proveedores por Adquisición de Bienes Inmuebles y Muebles a Corto Plazo	0	0	e. Pasivos Diferidos a Corto Plazo (e=e1+e2+e3)	0	0
c3) Anticipo a Proveedores por Adquisición de Bienes Intangibles a Corto Plazo	0	0	e1) Ingresos Cobrados por Adelantado a Corto Plazo	0	0
c4) Anticipo a Contratistas por Obras Públicas a Corto Plazo	0	0	e2) Intereses Cobrados por Adelantado a Corto Plazo	0	0
c5) Otros Derechos a Recibir Bienes o Servicios a Corto Plazo	0	0	e3) Otros Pasivos Diferidos a Corto Plazo	0	0
d. Inventarios (d=d1+d2+d3+d4+d5)	0	0	f. Fondos y Bienes de Terceros en Garantía y/o Administración a Corto Plazo (f=f1+f2+f3+f4+f5+f6)	0	0
d1) Inventario de Mercancías para Venta	0	0	f1) Fondos en Garantía a Corto Plazo	0	0
d2) Inventario de Mercancías Terminadas	0	0	f2) Fondos en Administración a Corto Plazo	0	0
d3) Inventario de Mercancías en Proceso de Elaboración	0	0	f3) Fondos Contingentes a Corto Plazo	0	0
d4) Inventario de Materias Primas, Materiales y Suministros para Producción	0	0	f4) Fondos de Fideicomisos, Mandatos y Contratos Análogos a Corto Plazo	0	0
d5) Bienes en Tránsito	0	0	f5) Otros Fondos de Terceros en Garantía y/o Administración a Corto Plazo	0	0
e. Almacenes	0	0	f6) Valores y Bienes en Garantía a Corto Plazo	0	0
f. Estimación por Pérdida o Deterioro de Activos Circulantes (f=f1+f2)	0	0	g. Provisiones a Corto Plazo (g=g1+g2+g3)	0	0
f1) Estimaciones para Cuentas Incobrables por Derechos a Recibir Efectivo o Equivalentes	0	0	g1) Provisión para Demandas y Juicios a Corto Plazo	0	0
f2) Estimación por Deterioro de Inventarios	0	0	g2) Provisión para Contingencias a Corto Plazo	0	0
g. Otros Activos Circulantes (g=g1+g2+g3+g4)	0	0	g3) Otras Provisiones a Corto Plazo	0	0
g1) Valores en Garantía	0	0	h. Otros Pasivos a Corto Plazo (h=h1+h2+h3)	0	0
g2) Bienes en Garantía (excluye depósitos de fondos)	0	0	h1) Ingresos por Clasificar	0	0
g3) Bienes Derivados de Embargos, Decomisos, Aseguramientos y Dación en Pago	0	0	h2) Recaudación por Participar	0	0
g4) Adquisición con Fondos de Terceros	0	0	h3) Otros Pasivos Circulantes	0	0
IA. Total de Activos Circulantes (IA = a + b + c + d + e + f + g)	1,592,100	0	IIA. Total de Pasivos Circulantes (IIA = a + b + c + d + e + f + g + h)	1,472,080	0
Activo No Circulante			Pasivo No Circulante		
a. Inversiones Financieras a Largo Plazo	0	0	a. Cuentas por Pagar a Largo Plazo	0	0
b. Derechos a Recibir Efectivo o Equivalentes a Largo Plazo	0	0	b. Documentos por Pagar a Largo Plazo	0	0
c. Bienes Inmuebles, Infraestructura y Construcciones en Proceso	0	0	c. Deuda Pública a Largo Plazo	0	0
d. Bienes Muebles	439,473	0	d. Pasivos Diferidos a Largo Plazo	0	0
e. Activos Intangibles	79,242	0	e. Fondos y Bienes de Terceros en Garantía y/o en Administración a Largo Plazo	0	0
f. Depreciación, Deterioro y Amortización Acumulada de Bienes	-43,518	0	f. Provisiones a Largo Plazo	0	0
g. Activos Diferidos	0	0	IIIB. Total de Pasivos No Circulantes (IIIB = a + b + c + d + e + f)	0	0
h. Estimación por Pérdida o Deterioro de Activos no Circulantes	0	0	II. Total del Pasivo (II = IIA + IIIB)	1,472,080	0
i. Otros Activos no Circulantes	0	0	HACIENDA PÚBLICA/PATRIMONIO		
IB. Total de Activos No Circulantes (IB = a + b + c + d + e + f + g + h + i)	475,197	0	IIIA. Hacienda Pública/Patrimonio Contribuido (IIIA = a + b + c)	0	0
I. Total del Activo (I = IA + IB)	2,067,297	0	a. Aportaciones	0	0
			b. Donaciones de Capital	0	0
			c. Actualización de la Hacienda Pública/Patrimonio	0	0
			IIIB. Hacienda Pública/Patrimonio Generado (IIIB = a + b + c + d + e)	595,217	0
			a. Resultados del Ejercicio (Ahorro/ Desahorro)	595,217	0
			b. Resultados de Ejercicios Anteriores	0	0
			c. Revalúos	0	0
			d. Reservas	0	0
			e. Rectificaciones de Resultados de Ejercicios Anteriores	0	0
			IIIC. Exceso o Insuficiencia en la Actualización de la Hacienda Pública/Patrimonio (IIIC=a+b)	0	0
			a. Resultado por Posición Monetaria	0	0
			b. Resultado por Tenencia de Activos no Monetarios	0	0
			III. Total Hacienda Pública/Patrimonio (III = IIIA + IIIB + IIIC)	595,217	0
			IV. Total del Pasivo y Hacienda Pública/Patrimonio (IV = II + III)	2,067,297	0

BURO DE CONGRESOS Y VISITANTES DE AGUASCALIENTES (a)

Informe Análítico de la Deuda Pública y Otros Pasivos - LDF

Del 1 de Enero al 31 de Diciembre de 2023 (b)

(PESOS)

Denominación de la Deuda Pública y Otros Pasivos (c)	Saldo al 31 de diciembre de 2022 (d)	Disposiciones del Periodo (e)	Amortizaciones del Periodo (f)	Revaluaciones, Reclasificaciones y Otros Ajustes (g)	Saldo Final del Periodo (h) h=d+e-f+g	Pago de Intereses del Periodo (i)	Pago de Comisiones y demás costos asociados durante el Periodo (j)
1. Deuda Pública (1=A+B)	0	0	0	0	0	0	0
A. Corto Plazo (A=a1+a2+a3)	0	0	0	0	0	0	0
a1) Instituciones de Crédito	0	0	0	0	0	0	0
a2) Títulos y Valores	0	0	0	0	0	0	0
a3) Arrendamientos Financieros	0	0	0	0	0	0	0
B. Largo Plazo (B=b1+b2+b3)	0	0	0	0	0	0	0
b1) Instituciones de Crédito	0	0	0	0	0	0	0
b2) Títulos y Valores	0	0	0	0	0	0	0
b3) Arrendamientos Financieros	0	0	0	0	0	0	0
2. Otros Pasivos	0				1,472,080		
3. Total de la Deuda Pública y Otros Pasivos	0	0	0	0	1,472,080	0	0
4. Deuda Contingente 1 (informativo)	0	0	0	0	0	0	0
A. Deuda Contingente 1					0		
B. Deuda Contingente 2					0		
C. Deuda Contingente XX					0		
5. Valor de Instrumentos Bono Cupón Cero 2 (Informativo)	0	0	0	0	0	0	0
A. Instrumento Bono Cupón Cero 1					0		
B. Instrumento Bono Cupón Cero 2					0		
C. Instrumento Bono Cupón Cero XX					0		

1. Se refiere a cualquier Financiamiento sin fuente o garantía de pago definida, que sea asumida de manera solidaria o subsidiaria por las Entidades Federativas con sus Municipios, organismos descentralizados y empresas de participación estatal mayoritaria y fideicomisos, locales o municipales, y por los Municipios con sus respectivos organismos descentralizados y empresas de participación municipal mayoritaria.

2. Se refiere al valor del Bono Cupón Cero que respalda el pago de los créditos asociados al mismo (Activo).

Obligaciones a Corto Plazo (k)	Monto Contratado (l)	Plazo Pactado (m)	Tasa de Interés (n)	Comisiones y Costos Relacionados (o)	Tasa Efectiva (p)
6. Obligaciones a Corto Plazo (Informativo)	0	0	0	0	0
A. Crédito 1					
B. Crédito 2					
C. Crédito XX					

BURO DE CONGRESOS Y VISITANTES DE AGUASCALIENTES (a)

Informe Analítico de Obligaciones Diferentes de Financiamientos - LDF

Del 1 de Enero al 31 de Diciembre de 2023 (b)

(PESOS)

Denominación de las Obligaciones Diferentes de Financiamiento	Fecha del Contrato	Fecha de inicio de operación del proyecto	Fecha de vencimiento	Monto de la inversión pactado	Plazo pactado	Monto promedio mensual del pago de la contraprestación	Monto promedio mensual del pago de la contraprestación correspondiente al pago de inversión	Monto pagado de la inversión al XX de XXXX de 20XX	Monto pagado de la inversión actualizado al XX de XXXX de 20XX	Saldo pendiente por pagar de la inversión al XX de XXXX de 20XX
(c)	(d)	(e)	(f)	(g)	(h)	(i)	(j)	(k)	(l)	(m = g - l)
A. Asociaciones Público Privadas (APP's) (A=a+b+c+d)	0	0	0	0	0	0	0	0	0	0
a) APP 1										0
b) APP 2										0
c) APP 3										0
d) APP XX										0
B. Otros Instrumentos (B=a+b+c+d)	0	0	0	0	0	0	0	0	0	0
a) Otro Instrumento 1										0
b) Otro Instrumento 2										0
c) Otro Instrumento 3										0
d) Otro Instrumento XX										0
C. Total de Obligaciones Diferentes de Financiamiento (C=A+B)	0	0	0	0	0	0	0	0	0	0

2

BURO DE CONGRESOS Y VISITANTES DE AGUASCALIENTES (a)

Balance Presupuestario - LDF

Del 1 de Enero al 31 de Diciembre de 2023 (b)

(PESOS)

Concepto (c)	Estimado/ Aprobado (d)	Devengado	Recaudado/ Pagado
A. Ingresos Totales (A = A1+A2+A3)	37,920,200	75,572,553	75,572,553
A1. Ingresos de Libre Disposición	37,920,200	75,572,553	75,572,553
A2. Transferencias Federales Etiquetadas			
A3. Financiamiento Neto	0	0	0
B. Egresos Presupuestarios¹ (B = B1+B2)	37,920,200	75,452,533	74,783,960
B1. Gasto No Etiquetado (sin incluir Amortización de la Deuda Pública)	37,920,200	75,452,533	74,783,960
B2. Gasto Etiquetado (sin incluir Amortización de la Deuda Pública)			
C. Remanentes del Ejercicio Anterior (C = C1 + C2)	0	0	0
C1. Remanentes de Ingresos de Libre Disposición aplicados en el periodo			
C2. Remanentes de Transferencias Federales Etiquetadas aplicados en el periodo			
I. Balance Presupuestario (I = A - B + C)	0	120,020	788,593
II. Balance Presupuestario sin Financiamiento Neto (II = I - A3)	0	120,020	788,593
III. Balance Presupuestario sin Financiamiento Neto y sin Remanentes del Ejercicio Anterior (III= II - C)	0	120,020	788,593

Concepto	Aprobado	Devengado	Pagado
E. Intereses, Comisiones y Gastos de la Deuda (E = E1+E2)	0	0	0
E1. Intereses, Comisiones y Gastos de la Deuda con Gasto No Etiquetado			
E2. Intereses, Comisiones y Gastos de la Deuda con Gasto Etiquetado			
IV. Balance Primario (IV = III + E)	0	120,020	788,593

Concepto	Estimado/ Aprobado	Devengado	Recaudado/ Pagado
F. Financiamiento (F = F1 + F2)	0	0	0
F1. Financiamiento con Fuente de Pago de Ingresos de Libre Disposición			
F2. Financiamiento con Fuente de Pago de Transferencias Federales Etiquetadas			
G. Amortización de la Deuda (G = G1 + G2)	0	0	0
G1. Amortización de la Deuda Pública con Gasto No Etiquetado			
G2. Amortización de la Deuda Pública con Gasto Etiquetado			
A3. Financiamiento Neto (A3 = F - G)	0	0	0

Concepto	Estimado/ Aprobado	Devengado	Recaudado/ Pagado
A1. Ingresos de Libre Disposición	37,920,200	75,572,553	75,572,553
A3.1 Financiamiento Neto con Fuente de Pago de Ingresos de Libre Disposición (A3.1 = F1 - G1)	0	0	0
F1. Financiamiento con Fuente de Pago de Ingresos de Libre Disposición	0	0	0
G1. Amortización de la Deuda Pública con Gasto No Etiquetado	0	0	0
B1. Gasto No Etiquetado (sin incluir Amortización de la Deuda Pública)	37,920,200	75,452,533	74,783,960

C1. Remanentes de Ingresos de Libre Disposición aplicados en el periodo		0	0
V. Balance Presupuestario de Recursos Disponibles (V = A1 + A3.1 – B 1 + C1)	0	120,020	788,593
VI. Balance Presupuestario de Recursos Disponibles sin Financiamiento Neto (VI = V – A3.1)	0	120,020	788,593

Concepto	Estimado/ Aprobado	Devengado	Recaudado/ Pagado
A2. Transferencias Federales Etiquetadas	0	0	0
A3.2 Financiamiento Neto con Fuente de Pago de Transferencias Federales Etiquetadas (A3.2 = F2 – G2)	0	0	0
F2. Financiamiento con Fuente de Pago de Transferencias Federales Etiquetadas	0	0	0
G2. Amortización de la Deuda Pública con Gasto Etiquetado	0	0	0
B2. Gasto Etiquetado (sin incluir Amortización de la Deuda Pública)	0	0	0
C2. Remanentes de Transferencias Federales Etiquetadas aplicados en el periodo		0	0
VII. Balance Presupuestario de Recursos Etiquetados (VII = A2 + A3.2 – B2 + C2)	0	0	0
VIII. Balance Presupuestario de Recursos Etiquetados sin Financiamiento Neto (VIII = VII – A3.2)	0	0	0

BURO DE CONGRESOS Y VISITANTES DE AGUASCALIENTES (a)

Estado Analítico de Ingresos Detallado - LDF

Del 1 de Enero al 31 de Diciembre de 2023 (b)

(PESOS)

Concepto (c)	Ingreso					Diferencia (e)
	Estimado (d)	Ampliaciones/ (Reducciones)	Modificado	Devengado	Recaudado	
Ingresos de Libre Disposición						
A. Impuestos			0			0
B. Cuotas y Aportaciones de Seguridad Social			0			0
C. Contribuciones de Mejoras			0			0
D. Derechos			0			0
E. Productos	0	4,359	4,359	4,359	4,359	4,359
F. Aprovechamientos			0			0
G. Ingresos por Ventas de Bienes y Prestación Servicios			0			0
H. Participaciones (H=h1+h2+h3+h4+h5+h6+h7+h8+h9+h10+h11)	0	0	0	0	0	0
h1) Fondo General de Participaciones			0			0
h2) Fondo de Fomento Municipal			0			0
h3) Fondo de Fiscalización y Recaudación			0			0
h4) Fondo de Compensación			0			0
h5) Fondo de Extracción de Hidrocarburos			0			0
h6) Impuesto Especial Sobre Producción y Servicios			0			0
h7) 0.136% de la Recaudación Federal Participable			0			0
h8) 3.17% Sobre Extracción de Petróleo			0			0
h9) Gasolinas y Diésel			0			0
h10) Fondo del Impuesto Sobre la Renta			0			0
h11) Fondo de Estabilización de los Ingresos de las Entidades Federativas			0			0
I. Incentivos Derivados de la Colaboración Fiscal (i=i1+i2+i3+i4+i5)	0	0	0	0	0	0
i1) Tenencia o Uso de Vehículos			0			0
i2) Fondo de Compensación ISAN			0			0
i3) Impuesto Sobre Automóviles Nuevos			0			0
i4) Fondo de Compensación de Repecos-Intermedios			0			0
i5) Otros Incentivos Económicos			0			0
J. Transferencias y Asignaciones	37,920,200	37,647,994	75,568,194	75,568,194	75,568,194	37,647,994
K. Convenios	0	0	0	0	0	0
k1) Otros Convenios y Subsidios			0			0
L. Otros Ingresos de Libre Disposición (L=l1+l2)	0	0	0	0	0	0
l1) Participaciones en Ingresos Locales			0			0
l2) Otros Ingresos de Libre Disposición			0			0
I. Total de Ingresos de Libre Disposición (I=A+B+C+D+E+F+G+H+I+J+K+L)	37,920,200	37,652,353	75,572,553	75,572,553	75,572,553	37,652,353
Ingresos Excedentes de Ingresos de Libre Disposición						
Transferencias Federales Etiquetadas						
A. Aportaciones (A=a1+a2+a3+a4+a5+a6+a7+a8)	0	0	0	0	0	0
a1) Fondo de Aportaciones para la Nómina Educativa y Gasto Operativo			0			0
a2) Fondo de Aportaciones para los Servicios de Salud			0			0
a3) Fondo de Aportaciones para la Infraestructura Social			0			0
a4) Fondo de Aportaciones para el Fortalecimiento de los Municipios y de las Demarcaciones Territoriales del Distrito Federal			0			0
a5) Fondo de Aportaciones Múltiples			0			0
a6) Fondo de Aportaciones para la Educación Tecnológica y de Adultos			0			0
a7) Fondo de Aportaciones para la Seguridad Pública de los Estados y del Distrito Federal			0			0
a8) Fondo de Aportaciones para el Fortalecimiento de las Entidades Federativas			0			0

BURO DE CONGRESOS Y VISITANTES DE AGUASCALIENTES (a)
Estado Analítico del Ejercicio del Presupuesto de Egresos Detallado - LDF
Clasificación por Objeto del Gasto (Capítulo y Concepto)
Del 1 de Enero al 31 de Diciembre de 2023 (b)
(PESOS)

Concepto (c)	Egresos					Subejercicio (e)
	Aprobado (d)	Ampliaciones/ (Reducciones)	Modificado	Devengado	Pagado	
I. Gasto No Etiquetado (I=A+B+C+D+E+F+G+H+I)	37,920,200	37,652,353	75,572,553	75,452,533	74,783,960	120,020
A. Servicios Personales (A=a1+a2+a3+a4+a5+a6+a7)	26,053,500	-8,305,870	17,747,630	17,747,630	17,747,630	0
a1) Remuneraciones al Personal de Carácter Permanente	11,096,830	-3,258,797	7,838,033	7,838,033	7,838,033	0
a2) Remuneraciones al Personal de Carácter Transitorio			0			0
a3) Remuneraciones Adicionales y Especiales	7,910,183	-1,025,953	6,884,231	6,884,231	6,884,231	0
a4) Seguridad Social	6,769,066	-4,164,325	2,604,741	2,604,741	2,604,741	0
a5) Otras Prestaciones Sociales y Económicas	277,421	143,205	420,626	420,626	420,626	0
a6) Previsiones			0			0
a7) Pago de Estímulos a Servidores Públicos			0			0
B. Materiales y Suministros (B=b1+b2+b3+b4+b5+b6+b7+b8+b9)	500,000	2,556,227	3,056,227	3,056,227	3,056,227	0
b1) Materiales de Administración, Emisión de Documentos y Artículos Oficiales	500,000	332,512	832,513	832,513	832,513	0
b2) Alimentos y Utensilios	0	1,492,275	1,492,275	1,492,275	1,492,275	0
b3) Materias Primas y Materiales de Producción y Comercialización			0			0
b4) Materiales y Artículos de Construcción y de Reparación	0	372,314	372,314	372,314	372,314	0
b5) Productos Químicos, Farmacéuticos y de Laboratorio	0	20,140	20,140	20,140	20,140	0
b6) Combustibles, Lubricantes y Aditivos	0	35,753	35,753	35,753	35,753	0
b7) Vestuario, Blancos, Prendas de Protección y Artículos Deportivos	0	184,741	184,741	184,741	184,741	0
b8) Materiales y Suministros Para Seguridad			0			0
b9) Herramientas, Refacciones y Accesorios Menores	0	118,492	118,492	118,492	118,492	0
C. Servicios Generales (C=c1+c2+c3+c4+c5+c6+c7+c8+c9)	10,239,500	44,010,481	54,249,981	54,129,961	53,461,388	120,020
c1) Servicios Básicos	10,239,500	-9,874,100	365,400	365,400	365,400	-0
c2) Servicios de Arrendamiento	0	6,525,712	6,525,712	6,525,712	6,525,712	0
c3) Servicios Profesionales, Científicos, Técnicos y Otros Servicios	0	3,168,922	3,168,922	3,048,902	3,048,902	120,020
c4) Servicios Financieros, Bancarios y Comerciales	0	103,687	103,687	103,687	103,687	0
c5) Servicios de Instalación, Reparación, Mantenimiento y Conservación	0	4,019,034	4,019,034	4,019,034	4,019,034	0
c6) Servicios de Comunicación Social y Publicidad	0	3,962,135	3,962,135	3,962,135	3,962,135	0
c7) Servicios de Traslado y Viáticos	0	931,612	931,612	931,612	931,612	0
c8) Servicios Oficiales	0	34,796,970	34,796,970	34,796,970	34,213,724	0
c9) Otros Servicios Generales	0	374,509	374,509	374,509	291,182	0
D. Transferencias, Asignaciones, Subsidios y Otras Ayudas (D=d1+d2+d3+d4+d5+d6+d7+d8+d9)	0	0	0	0	0	0
d1) Transferencias Internas y Asignaciones al Sector Público			0			0
d2) Transferencias al Resto del Sector Público			0			0
d3) Subsidios y Subvenciones			0			0
d4) Ayudas Sociales			0			0
d5) Pensiones y Jubilaciones			0			0
d6) Transferencias a Fideicomisos, Mandatos y Otros Análogos			0			0
d7) Transferencias a la Seguridad Social			0			0
d8) Donativos			0			0
d9) Transferencias al Exterior			0			0
E. Bienes Muebles, Inmuebles e Intangibles (E=e1+e2+e3+e4+e5+e6+e7+e8+e9)	1,127,200	-608,485	518,715	518,715	518,715	0
e1) Mobiliario y Equipo de Administración	1,127,200	-732,833	394,367	394,367	394,367	0
e2) Mobiliario y Equipo Educativo y Recreativo			0			0
e3) Equipo e Instrumental Médico y de Laboratorio			0			0
e4) Vehículos y Equipo de Transporte			0			0
e5) Equipo de Defensa y Seguridad			0			0
e6) Maquinaria, Otros Equipos y Herramientas	0	45,106	45,106	45,106	45,106	0
e7) Activos Biológicos			0			0
e8) Bienes Inmuebles			0			0
e9) Activos Intangibles	0	79,242	79,242	79,242	79,242	0
F. Inversión Pública (F=f1+f2+f3)	0	0	0	0	0	0
f1) Obra Pública en Bienes de Dominio Público			0			0
f2) Obra Pública en Bienes Propios			0			0
f3) Proyectos Productivos y Acciones de Fomento			0			0
G. Inversiones Financieras y Otras Provisiones (G=g1+g2+g3+g4+g5+g6+g7)	0	0	0	0	0	0
g1) Inversiones Para el Fomento de Actividades Productivas			0			0
g2) Acciones y Participaciones de Capital			0			0
g3) Compra de Títulos y Valores			0			0
g4) Concesión de Préstamos			0			0
g5) Inversiones en Fideicomisos, Mandatos y Otros Análogos			0			0
g6) Fideicomiso de Desastres Naturales (Informativo)			0			0
g7) Otras Inversiones Financieras			0			0
g7) Provisiones para Contingencias y Otras Erogaciones Especiales			0			0
H. Participaciones y Aportaciones (H=h1+h2+h3)	0	0	0	0	0	0
h1) Participaciones			0			0
h2) Aportaciones			0			0
h3) Convenios			0			0
I. Deuda Pública (I=i1+i2+i3+i4+i5+i6+i7)	0	0	0	0	0	0
i1) Amortización de la Deuda Pública			0			0
i2) Intereses de la Deuda Pública			0			0

BURO DE CONGRESOS Y VISITANTES DE AGUASCALIENTES (a)
Estado Analítico del Ejercicio del Presupuesto de Egresos Detallado - LDF
Clasificación por Objeto del Gasto (Capítulo y Concepto)
Del 1 de Enero al 31 de Diciembre de 2023 (b)
(PESOS)

Concepto (c)	Egresos					Subejercicio (e)
	Aprobado (d)	Ampliaciones/ (Reducciones)	Modificado	Devengado	Pagado	
i3) Comisiones de la Deuda Pública			0			0
i4) Gastos de la Deuda Pública			0			0
i5) Costo por Coberturas			0			0
i6) Apoyos Financieros			0			0
i7) Adeudos de Ejercicios Fiscales Anteriores (ADEFAS)			0			0

30

BURO DE CONGRESOS Y VISITANTES DE AGUASCALIENTES (a)
Estado Analítico del Ejercicio del Presupuesto de Egresos Detallado - LDF
Clasificación por Objeto del Gasto (Capítulo y Concepto)
Del 1 de Enero al 31 de Diciembre de 2023 (b)
(PESOS)

Concepto (c)	Egresos					Subejercicio (e)
	Aprobado (d)	Ampliaciones/ (Reducciones)	Modificado	Devengado	Pagado	
II. Gasto Etiquetado (II=A+B+C+D+E+F+G+H+I)	0	0	0	0	0	0
A. Servicios Personales (A=a1+a2+a3+a4+a5+a6+a7)	0	0	0	0	0	0
a1) Remuneraciones al Personal de Carácter Permanente			0			0
a2) Remuneraciones al Personal de Carácter Transitorio			0			0
a3) Remuneraciones Adicionales y Especiales			0			0
a4) Seguridad Social			0			0
a5) Otras Prestaciones Sociales y Económicas			0			0
a6) Previsiones			0			0
a7) Pago de Estímulos a Servidores Públicos			0			0
B. Materiales y Suministros (B=b1+b2+b3+b4+b5+b6+b7+b8+b9)	0	0	0	0	0	0
b1) Materiales de Administración, Emisión de Documentos y Artículos Oficiales			0			0
b2) Alimentos y Utensilios			0			0
b3) Materias Primas y Materiales de Producción y Comercialización			0			0
b4) Materiales y Artículos de Construcción y de Reparación			0			0
b5) Productos Químicos, Farmacéuticos y de Laboratorio			0			0
b6) Combustibles, Lubricantes y Aditivos			0			0
b7) Vestuario, Blancos, Prendas de Protección y Artículos Deportivos			0			0
b8) Materiales y Suministros Para Seguridad			0			0
b9) Herramientas, Refacciones y Accesorios Menores			0			0
C. Servicios Generales (C=c1+c2+c3+c4+c5+c6+c7+c8+c9)	0	0	0	0	0	0
c1) Servicios Básicos			0			0
c2) Servicios de Arrendamiento			0			0
c3) Servicios Profesionales, Científicos, Técnicos y Otros Servicios			0			0
c4) Servicios Financieros, Bancarios y Comerciales			0			0
c5) Servicios de Instalación, Reparación, Mantenimiento y Conservación			0			0
c6) Servicios de Comunicación Social y Publicidad			0			0
c7) Servicios de Traslado y Viáticos			0			0
c8) Servicios Oficiales			0			0
c9) Otros Servicios Generales			0			0
D. Transferencias, Asignaciones, Subsidios y Otras Ayudas (D=d1+d2+d3+d4+d5+d6+d7+d8+d9)	0	0	0	0	0	0
d1) Transferencias Internas y Asignaciones al Sector Público			0			0
d2) Transferencias al Resto del Sector Público			0			0
d3) Subsidios y Subvenciones			0			0
d4) Ayudas Sociales			0			0
d5) Pensiones y Jubilaciones			0			0
d6) Transferencias a Fideicomisos, Mandatos y Otros Análogos			0			0
d7) Transferencias a la Seguridad Social			0			0
d8) Donativos			0			0
d9) Transferencias al Exterior			0			0
E. Bienes Muebles, Inmuebles e Intangibles (E=e1+e2+e3+e4+e5+e6+e7+e8+e9)	0	0	0	0	0	0
e1) Mobiliario y Equipo de Administración			0			0
e2) Mobiliario y Equipo Educativo y Recreativo			0			0
e3) Equipo e Instrumental Médico y de Laboratorio			0			0
e4) Vehículos y Equipo de Transporte			0			0
e5) Equipo de Defensa y Seguridad			0			0
e6) Maquinaria, Otros Equipos y Herramientas			0			0
e7) Activos Biológicos			0			0
e8) Bienes Inmuebles			0			0
e9) Activos Intangibles			0			0
F. Inversión Pública (F=f1+f2+f3)	0	0	0	0	0	0
f1) Obra Pública en Bienes de Dominio Público			0			0
f2) Obra Pública en Bienes Propios			0			0
f3) Proyectos Productivos y Acciones de Fomento			0			0
G. Inversiones Financieras y Otras Provisiones (G=g1+g2+g3+g4+g5+g6+g7)	0	0	0	0	0	0
g1) Inversiones Para el Fomento de Actividades Productivas			0			0
g2) Acciones y Participaciones de Capital			0			0
g3) Compra de Títulos y Valores			0			0
g4) Concesión de Préstamos			0			0
g5) Inversiones en Fideicomisos, Mandatos y Otros Análogos			0			0
Fideicomiso de Desastres Naturales (Informativo)			0			0
g6) Otras Inversiones Financieras			0			0
g7) Provisiones para Contingencias y Otras Erogaciones Especiales			0			0
H. Participaciones y Aportaciones (H=h1+h2+h3)	0	0	0	0	0	0
h1) Participaciones			0			0
h2) Aportaciones			0			0
h3) Convenios			0			0
I. Deuda Pública (I=i1+i2+i3+i4+i5+i6+i7)	0	0	0	0	0	0
i1) Amortización de la Deuda Pública			0			0
i2) Intereses de la Deuda Pública			0			0

20

BURO DE CONGRESOS Y VISITANTES DE AGUASCALIENTES (a)
Estado Analítico del Ejercicio del Presupuesto de Egresos Detallado - LDF
Clasificación por Objeto del Gasto (Capítulo y Concepto)
Del 1 de Enero al 31 de Diciembre de 2023 (b)
(PESOS)

Concepto (c)	Egresos					Subejercicio (e)
	Aprobado (d)	Ampliaciones/ (Reducciones)	Modificado	Devengado	Pagado	
i3) Comisiones de la Deuda Pública			0			0
i4) Gastos de la Deuda Pública			0			0
i5) Costo por Coberturas			0			0
i6) Apoyos Financieros			0			0
i7) Adeudos de Ejercicios Fiscales Anteriores (ADEFAS)			0			0
III. Total de Egresos (III = I + II)	37,920,200	37,652,353	75,572,553	75,452,533	74,783,960	120,020

BURO DE CONGRESOS Y VISITANTES DE AGUASCALIENTES (a)
Estado Analítico del Ejercicio del Presupuesto de Egresos Detallado - LDF
Clasificación Administrativa
Del 1 de Enero al 31 de Diciembre de 2023 (b)
(PESOS)

Concepto (c)	Egresos					Subejercicio (e)
	Aprobado (d)	Ampliaciones/ (Reducciones)	Modificado	Devengado	Pagado	
I. Gasto No Etiquetado (I=A+B+C+D+E+F+G+H)	37,920,200	37,652,353	75,572,553	75,452,533	74,783,960	120,020
DIRECCIÓN GENERAL	37,920,200	37,652,353	75,572,553	75,452,533	74,783,960	120,020
						0
						0
						0
						0
						0
						0
						0
						0
						0
						0
						0
						0
						0
						0
						0
						0
						0
						0
II. Gasto Etiquetado (II=A+B+C+D+E+F+G+H)	0	0	0	0	0	0
DIRECCIÓN GENERAL	0	0	0	0	0	0
						0
						0
						0
						0
						0
						0
						0
						0
						0
						0
						0
						0
						0
III. Total de Egresos (III = I + II)	37,920,200	37,652,353	75,572,553	75,452,533	74,783,960	120,020

BURO DE CONGRESOS Y VISITANTES DE AGUASCALIENTES (a)
Estado Análítico del Ejercicio del Presupuesto de Egresos Detallado - LDF
Clasificación Funcional (Finalidad y Función)
Del 1 de Enero al 31 de Diciembre de 2023 (b)
(PESOS)

Concepto (c)	Egresos					Subejercicio (e)
	Aprobado (d)	Ampliaciones/ (Reducciones)	Modificado	Devengado	Pagado	
I. Gasto No Etiquetado (I=A+B+C+D)	37,920,200	37,652,353	75,572,553	75,452,533	74,783,960	120,020
A. Gobierno (A=a1+a2+a3+a4+a5+a6+a7+a8)	0	0	0	0	0	0
a1) Legislación			0			0
a2) Justicia			0			0
a3) Coordinación de la Política de Gobierno			0			0
a4) Relaciones Exteriores			0			0
a5) Asuntos Financieros y Hacendarios			0			0
a6) Seguridad Nacional			0			0
a7) Asuntos de Orden Público y de Seguridad Interior			0			0
a8) Otros Servicios Generales			0			0
B. Desarrollo Social (B=b1+b2+b3+b4+b5+b6+b7)	0	0	0	0	0	0
b1) Protección Ambiental			0			0
b2) Vivienda y Servicios a la Comunidad			0			0
b3) Salud			0			0
b4) Recreación, Cultura y Otras Manifestaciones Sociales			0			0
b5) Educación			0			0
b6) Protección Social			0			0
b7) Otros Asuntos Sociales			0			0
C. Desarrollo Económico (C=c1+c2+c3+c4+c5+c6+c7+c8+c9)	37,920,200	37,652,353	75,572,553	75,452,533	74,783,960	120,020
c1) Asuntos Económicos, Comerciales y Laborales en General			0			0
c2) Agropecuaria, Silvicultura, Pesca y Caza			0			0
c3) Combustibles y Energía			0			0
c4) Minería, Manufacturas y Construcción			0			0
c5) Transporte			0			0
c6) Comunicaciones			0			0
c7) Turismo	37,920,200	37,652,353	75,572,553	75,452,533	74,783,960	120,020
c8) Ciencia, Tecnología e Innovación			0			0
c9) Otras Industrias y Otros Asuntos Económicos			0			0
D. Otras No Clasificadas en Funciones Anteriores (D=d1+d2+d3+d4)	0	0	0	0	0	0
d1) Transacciones de la Deuda Pública / Costo Financiero de la Deuda			0			0
d2) Transferencias, Participaciones y Aportaciones Entre Diferentes Niveles y Ordenes de Gobierno			0			0
d3) Saneamiento del Sistema Financiero			0			0
d4) Adeudos de Ejercicios Fiscales Anteriores			0			0
II. Gasto Etiquetado (II=A+B+C+D)	0	0	0	0	0	0
A. Gobierno (A=a1+a2+a3+a4+a5+a6+a7+a8)	0	0	0	0	0	0
a1) Legislación			0			0
a2) Justicia			0			0
a3) Coordinación de la Política de Gobierno			0			0
a4) Relaciones Exteriores			0			0
a5) Asuntos Financieros y Hacendarios			0			0
a6) Seguridad Nacional			0			0
a7) Asuntos de Orden Público y de Seguridad Interior			0			0
a8) Otros Servicios Generales			0			0
B. Desarrollo Social (B=b1+b2+b3+b4+b5+b6+b7)	0	0	0	0	0	0
b1) Protección Ambiental			0			0
b2) Vivienda y Servicios a la Comunidad			0			0
b3) Salud			0			0
b4) Recreación, Cultura y Otras Manifestaciones Sociales			0			0
b5) Educación			0			0
b6) Protección Social			0			0
b7) Otros Asuntos Sociales			0			0
C. Desarrollo Económico (C=c1+c2+c3+c4+c5+c6+c7+c8+c9)	0	0	0	0	0	0
c1) Asuntos Económicos, Comerciales y Laborales en General			0			0

BURO DE CONGRESOS Y VISITANTES DE AGUASCALIENTES (a)
Estado Analítico del Ejercicio del Presupuesto de Egresos Detallado - LDF
Clasificación Funcional (Finalidad y Función)
Del 1 de Enero al 31 de Diciembre de 2023 (b)
(PESOS)

Concepto (c)	Egresos					Subejercicio (e)
	Aprobado (d)	Ampliaciones/ (Reducciones)	Modificado	Devengado	Pagado	
c2) Agropecuaria, Silvicultura, Pesca y Caza			0			0
c3) Combustibles y Energía			0			0
c4) Minería, Manufacturas y Construcción			0			0
c5) Transporte			0			0
c6) Comunicaciones			0			0
c7) Turismo			0			0
c8) Ciencia, Tecnología e Innovación			0			0
c9) Otras Industrias y Otros Asuntos Económicos			0			0
D. Otras No Clasificadas en Funciones Anteriores (D=d1+d2+d3+d4)	0	0	0	0	0	0
d1) Transacciones de la Deuda Publica / Costo Financiero de la Deuda			0			0
d2) Transferencias, Participaciones y Aportaciones Entre Diferentes Niveles y Ordenes de Gobierno			0			0
d3) Saneamiento del Sistema Financiero			0			0
d4) Adeudos de Ejercicios Fiscales Anteriores			0			0
!!!. Total de Egresos (!!! = I + !!)	37,920,200	37,652,353	75,572,553	75,452,533	74,783,960	120,020

BURO DE CONGRESOS Y VISITANTES DE AGUASCALIENTES (a)
Estado Analítico del Ejercicio del Presupuesto de Egresos Detallado - LDF
Clasificación de Servicios Personales por Categoría
Del 1 de Enero al 31 de Diciembre de 2023 (b)
(PESOS)

Concepto (c)	Egresos					Subejercicio (e)
	Aprobado (d)	Ampliaciones/ (Reducciones)	Modificado	Devengado	Pagado	
I. Gasto No Etiquetado (I=A+B+C+D+E+F)	26,053,500	-8,305,870	17,747,630	17,747,630	17,747,630	0
A. Personal Administrativo y de Servicio Público	26,053,500	-8,305,870	17,747,630	17,747,630	17,747,630	0
B. Magisterio			0			0
C. Servicios de Salud (C=c1+c2)	0	0	0	0	0	0
c1) Personal Administrativo			0			0
c2) Personal Médico, Paramédico y afín			0			0
D. Seguridad Pública			0			0
E. Gastos asociados a la implementación de nuevas leyes federales o reformas a las mismas (E = e1 + e2)	0	0	0	0	0	0
e1) Nombre del Programa o Ley 1			0			0
e2) Nombre del Programa o Ley 2			0			0
F. Sentencias laborales definitivas			0			0
II. Gasto Etiquetado (II=A+B+C+D+E+F)	0	0	0	0	0	0
A. Personal Administrativo y de Servicio Público			0			0
B. Magisterio			0			0
C. Servicios de Salud (C=c1+c2)	0	0	0	0	0	0
c1) Personal Administrativo			0			0
c2) Personal Médico, Paramédico y afín			0			0
D. Seguridad Pública			0			0
E. Gastos asociados a la implementación de nuevas leyes federales o reformas a las mismas (E = e1 + e2)	0	0	0	0	0	0
e1) Nombre del Programa o Ley 1			0			0
e2) Nombre del Programa o Ley 2			0			0
F. Sentencias laborales definitivas			0			0
III. Total del Gasto en Servicios Personales (III = I + II)	26,053,500	-8,305,870	17,747,630	17,747,630	17,747,630	0

BURO DE CONGRESOS Y VISITANTES DE AGUASCALIENTES (a)
Guía de Cumplimiento de la Ley de Disciplina Financiera de las Entidades Federativas y Municipios
Del 1 de enero al 31 de diciembre de 2023 (b)

Indicadores de Observancia (c)	Implementación		Resultado		Fundamento (h)	Comentarios (i)
	SI	NO	Monto o valor (f)	Unidad (pesos/porcentaje) (g)		
	Mecanismo de Verificación (d)	Fecha estimada de cumplimiento (e)				
INDICADORES PRESUPUESTARIOS						
A. INDICADORES CUANTITATIVOS						
1 Balance Presupuestario Sostenible (j)						
a. Propuesto	Iniciativa de Ley de Ingresos y Proyecto de Presupuesto de Egresos		0	pesos	Art. 6 y 19 de la LDF	
b. Estimada/Aprobado	Ley de Ingresos y Presupuesto de Egresos		0	pesos	Art. 6 y 19 de la LDF	
c. Devengado	Cuenta Pública / Formato 4 LDF		120 020	pesos	Art. 6 y 19 de la LDF	
2 Balance Presupuestario de Recursos Disponibles Sostenible (k)						
a. Propuesto	Iniciativa de Ley de Ingresos y Proyecto de Presupuesto de Egresos		0	pesos	Art. 6 y 19 de la LDF	
b. Estimada/Aprobado	Ley de Ingresos y Presupuesto de Egresos		0	pesos	Art. 6 y 19 de la LDF	
c. Devengado	Cuenta Pública / Formato 4 LDF		120 020	pesos	Art. 6 y 19 de la LDF	
3 Financiamiento Neto dentro del Techo de Financiamiento Neto (l)						
a. Propuesto	Iniciativa de Ley de Ingresos		N.A.	pesos	Art. 6, 19 y 46 de la LDF	
b. Estimada	Ley de Ingresos		N.A.	pesos	Art. 6, 19 y 46 de la LDF	
c. Devengado	Cuenta Pública / Formato 4 LDF		N.A.	pesos	Art. 6, 19 y 46 de la LDF	
4 Recursos destinados a la atención de desastres naturales						
a. Asignación al fideicomiso para desastres naturales (m)						
a.1 Aprobado	Reporte Trim. Formato 6 a)		N.A.	pesos	Art. 9 de la LDF	
a.2 Pasado	Cuenta Pública / Formato 6 a)		N.A.	pesos	Art. 9 de la LDF	
b. Aportación promedio realizada por la Entidad Federativa durante los 5 ejercicios previos, para infraestructura dañada por desastres naturales (n)	Autorizaciones de recursos aprobados por el FONDEN		N.A.	pesos	Art. 9 de la LDF	
c. Saldo del fideicomiso para desastres naturales (o)	Cuenta Pública / Auxiliar de Cuentas		N.A.	pesos	Art. 9 de la LDF	
d. Costo promedio de los últimos 5 ejercicios de la reconstrucción de infraestructura dañada por desastres naturales (p)	Autorizaciones de recursos aprobados por el FONDEN		N.A.	pesos	Art. 9 de la LDF	
5 Techo para servicios personales (q)						
a. Asignación en el Presupuesto de Egresos	Reporte Trim. Formato 6 d)		26,053,500	pesos	Art. 10 y 21 de la LDF	
b. Devengado	Reporte Trim. Formato 6 d)		17,747,630	pesos	Art. 13 fracc. V y 21 de la LDF	
6 Previsiones de gasto para compromisos de pago derivados de APPs (r)						
a. Asignación en el Presupuesto de Egresos	Presupuesto de Egresos		N.A.	pesos	Art. 11 y 21 de la LDF	
7 Techo de ADEFAS para el ejercicio fiscal (s)						
a. Propuesto	Proyecto de Presupuesto de Egresos		N.A.	pesos	Art. 12 y 20 de la LDF	
b. Aprobado	Reporte Trim. Formato 6 a)		N.A.	pesos	Art. 12 y 20 de la LDF	
c. Devengado	Cuenta Pública / Formato 6 a)		N.A.	pesos	Art. 12 y 20 de la LDF	
B. INDICADORES CUALITATIVOS						
1 Iniciativa de Ley de Ingresos y Proyecto de Presupuesto de Egresos						
a. Objetivos anuales, estrategias y metas para el ejercicio fiscal (t)	Iniciativa de Ley de Ingresos y Proyecto de Presupuesto de Egresos		N.A.		Art. 5 y 18 de la LDF	
b. Proyecciones de ejercicios posteriores (u)	Iniciativa de Ley de Ingresos y Proyecto de Presupuesto de Egresos (Formatos 7 a) y b)		N.A.		Art. 5 y 18 de la LDF	
c. Descripción de riesgos relevantes y propuestas de acción para enfrentarlos (v)	Iniciativa de Ley de Ingresos y Proyecto de Presupuesto de Egresos		N.A.		Art. 5 y 18 de la LDF	
d. Resultados de ejercicios fiscales anteriores y el ejercicio fiscal en cuestión (w)	Iniciativa de Ley de Ingresos y Proyecto de Presupuesto de Egresos (Formatos 7 c) y d)		N.A.		Art. 5 y 18 de la LDF	
e. Estudio actuarial de las pensiones de sus trabajadores (x)	Proyecto de Presupuesto de Egresos / Formato 8		N.A.		Art. 5 y 18 de la LDF	
2 Balance Presupuestario de Recursos Disponibles, en caso de ser negativo						
a. Razones excepcionales que justifiquen el Balance Presupuestario de Recursos Disponibles negativo (y)	Iniciativa de Ley de Ingresos o Proyecto de Presupuesto de Egresos		N.A.		Art. 6 y 19 de la LDF	
b. Fuente de recursos para cubrir el Balance Presupuestario de Recursos Disponibles negativo (z)	Iniciativa de Ley de Ingresos o Proyecto de Presupuesto de Egresos		N.A.		Art. 6 y 19 de la LDF	
c. Número de ejercicios fiscales y acciones necesarias para cubrir el Balance Presupuestario de Recursos Disponibles negativo (aa)	Iniciativa de Ley de Ingresos o Proyecto de Presupuesto de Egresos		N.A.		Art. 6 y 19 de la LDF	
d. Informes Trimestrales sobre el avance de las acciones para recuperar el Balance Presupuestario de Recursos Disponibles (ab)	Reporte Trim. y Cuenta Pública		N.A.		Art. 6 y 19 de la LDF	
3 Personales						
a. Remuneraciones de los servidores públicos (ac)	Proyecto de Presupuesto		26,053,500		Art. 10 y 21 de la LDF	
b. Previsiones salariales y económicas para cubrir incrementos salariales, creación de plazas y otros (ad)	Proyecto de Presupuesto		0		Art. 10 y 21 de la LDF	
INDICADORES DEL EJERCICIO PRESUPUESTARIO						
A. INDICADORES CUANTITATIVOS						
1 Ingresos Excedentes derivados de Ingresos de Libre Disposición						
a. Monto de Ingresos Excedentes derivados de ILD (ae)	Cuenta Pública / Formato 5		N.A.	pesos	Art. 14 y 21 de la LDF	
b. Monto de Ingresos Excedentes derivados de ILD destinados al fin del A. 14, fracción I de la LDF (af)	Cuenta Pública		N.A.	pesos	Art. 14 y 21 de la LDF	
c. Monto de Ingresos Excedentes derivados de ILD destinados al fin del A. 14, fracción II, a) de la LDF (ag)	Cuenta Pública		N.A.	pesos	Art. 14 y 21 de la LDF	
d. Monto de Ingresos Excedentes derivados de ILD destinados al fin del A. 14, fracción II, b) de la LDF (ah)	Cuenta Pública		N.A.	pesos	Art. 14 y 21 de la LDF	
e. Monto de Ingresos Excedentes derivados de ILD destinados al fin del artículo noveno transitorio de la LDF (ai)			N.A.	pesos	Art. Noveno Transitorio de la LDF	
f. Monto de Ingresos Excedentes derivados de ILD destinados al fin señalado por el Artículo 14, párrafo segundo y en el artículo 21 y Noveno Transitorio de la LDF (aj)			N.A.	pesos	Art. 14 y 21 de la LDF	
g. Monto de Ingresos Excedentes derivados de ILD en un nivel de endeudamiento sostenible de acuerdo al Sistema de Alertas hasta por el 5% de los recursos para cubrir el Gasto Corriente (ak)			N.A.	pesos	Art. 14 y 21 de la LDF	
B. INDICADORES CUALITATIVOS						
1. Análisis Costo-Beneficio para programas o proyectos de inversión mayores a 10 millones de UDIS (al)	Página de internet de la Secretaría de Finanzas o Tesorería Municipal		N.A.		Art. 13 fracc. II y 21 de la LDF	
2. Análisis de conveniencia y análisis de transferencia de riesgos de los proyectos APPs (am)	Página de internet de la Secretaría de Finanzas o Tesorería Municipal		N.A.		Art. 13 fracc. II y 21 de la LDF	
3. Identificación de población objetivo, destino y temporalidad de subsidios (an)	Página de internet de la Secretaría de Finanzas o Tesorería Municipal		N.A.		Art. 13 fracc. VII y 21 de la LDF	
INDICADORES DE DEUDA PÚBLICA						
A. INDICADORES CUANTITATIVOS						
1 Obligaciones a Corto Plazo						
a. Límite de Obligaciones a Corto Plazo (ao)			N.A.	pesos	Art. 30 fracc. I de la LDF	
b. Obligaciones a Corto Plazo (ap)			N.A.	pesos	Art. 30 fracc. I de la LDF	