



CENTRO DE CONCILIACIÓN LABORAL DEL ESTADO DE  
AGUASCALIENTES

# Contable

CUENTA PÚBLICA 2023

Cuenta Pública 2023  
CENTRO DE CONCILIACIÓN LABORAL DEL ESTADO DE AGUASCALIENTES

Estado de Actividades

Del 1 de Enero al 31 de Diciembre de 2023

(Cifras en Pesos)



Centro de Conciliación  
Laboral del Estado  
de Aguascalientes

| Concepto  | 2023              | 2022              |
|---|-------------------|-------------------|
| <b>INGRESOS Y OTROS BENEFICIOS</b>  |                   |                   |
| <b>Ingresos de Gestión</b>  | <b>10,496</b>     | <b>18,227</b>     |
| Impuestos   | 0                 | 0                 |
| Cuotas y Aportaciones de Seguridad Social   | 0                 | 0                 |
| Contribuciones de Mejoras   | 0                 | 0                 |
| Derechos  | 0                 | 0                 |
| Productos   | 9,574             | 18,227            |
| Aprovechamientos  | 0                 | 0                 |
| Ingresos por Venta de Bienes y Prestación de Servicios  | 923               | 0                 |
| <b>Participaciones, Aportaciones, Convenios, Incentivos Derivados de la Colaboración Fiscal, Fondos Distintos de Aportaciones, Transferencias, Asignaciones, Subsidios y Subvenciones, y Pensiones y Jubilaciones</b> | <b>20,941,000</b> | <b>20,509,200</b> |
| Participaciones, Aportaciones, Convenios, Incentivos Derivados de la Colaboración Fiscal y Fondos Distintos de Aportaciones   | 0                 | 0                 |
| Transferencias, Asignaciones, Subsidios y Subvenciones, y Pensiones y Jubilaciones  | 20,941,000        | 20,509,200        |
| <b>Otros Ingresos y Beneficios</b>  | <b>0</b>          | <b>0</b>          |
| Ingresos Financieros  | 0                 | 0                 |
| Incremento por Variación de Inventarios   | 0                 | 0                 |
| Disminución del Exceso de Estimaciones por Pérdida o Deterioro u Obsolescencia  | 0                 | 0                 |
| Disminución del Exceso de Provisiones   | 0                 | 0                 |
| Otros Ingresos y Beneficios Varios  | 0                 | 0                 |
| <b>Total de Ingresos y Otros Beneficios</b>   | <b>20,951,496</b> | <b>20,527,427</b> |
| <b>GASTOS Y OTRAS PÉRDIDAS</b>  |                   |                   |
| <b>Gastos de Funcionamiento</b>   | <b>19,528,025</b> | <b>14,488,112</b> |
| Servicios Personales  | 16,500,086        | 13,067,999        |
| Materiales y Suministros  | 935,894           | 553,432           |
| Servicios Generales   | 2,092,045         | 866,680           |
| <b>Transferencias, Asignaciones, Subsidios y Otras Ayudas</b>   | <b>0</b>          | <b>0</b>          |
| Transferencias Internas y Asignaciones al Sector Público  | 0                 | 0                 |
| Transferencias al Resto del Sector Público  | 0                 | 0                 |
| Subsidios y Subvenciones  | 0                 | 0                 |
| Ayudas Sociales   | 0                 | 0                 |
| Pensiones y Jubilaciones  | 0                 | 0                 |
| Transferencias a Fideicomisos, Mandatos y Contratos Análogos  | 0                 | 0                 |
| Transferencias a la Seguridad Social  | 0                 | 0                 |
| Donativos   | 0                 | 0                 |
| Transferencias al Exterior  | 0                 | 0                 |
| <b>Participaciones y Aportaciones</b>   | <b>0</b>          | <b>0</b>          |
| Participaciones   | 0                 | 0                 |
| Aportaciones  | 0                 | 0                 |
| Convenios   | 0                 | 0                 |
| <b>Intereses, Comisiones y Otros Gastos de la Deuda Pública</b>   | <b>0</b>          | <b>0</b>          |
| Intereses de la Deuda Pública   | 0                 | 0                 |
| Comisiones de la Deuda Pública  | 0                 | 0                 |
| Gastos de la Deuda Pública  | 0                 | 0                 |
| Costo por Coberturas  | 0                 | 0                 |
| Apoyos Financieros  | 0                 | 0                 |
| <b>Otros Gastos y Pérdidas Extraordinarias</b>  | <b>211,969</b>    | <b>25,614</b>     |
| Estimaciones, Depreciaciones, Deterioros, Obsolescencia y Amortizaciones  | 211,969           | 25,614            |
| Provisiones   | 0                 | 0                 |
| Disminución de Inventarios  | 0                 | 0                 |
| Otros Gastos  | 0                 | 0                 |
| <b>Inversión Pública</b>  | <b>0</b>          | <b>0</b>          |
| Inversión Pública no Capitalizable  | 0                 | 0                 |
| <b>Total de Gastos y Otras Pérdidas</b>   | <b>19,739,994</b> | <b>14,513,726</b> |
| <b>Resultados del Ejercicio (Ahorro/Desahorro)</b>  | <b>1,211,503</b>  | <b>6,013,701</b>  |

Bajo protesta de decir verdad declaramos que los Estados Financieros y sus notas, son razonablemente correctos y son responsabilidad del emisor.

LIC. GREGORIO ZAMARRIPA DELGADO

DIRECTOR GENERAL DEL CENTRO DE CONCILIACIÓN LABORAL DEL ESTADO DE AGUASCALIENTES

LIC. ROSA ISELA GALLARDO TERÁN  
COORDINADORA DEL DEPARTAMENTO ADMINISTRATIVO

**Cuenta Pública 2023**  
**CENTRO DE CONCILIACIÓN LABORAL DEL ESTADO DE AGUASCALIENTES**  
**Estado de Situación Financiera**  
**Al 31 de Diciembre de 2023**  
**(Cifras en Pesos)**

| Concepto  | 2023             | 2022             | Concepto  | 2023             | 2022             |
|---|------------------|------------------|---|------------------|------------------|
| <b>ACTIVO</b>   |                  |                  | <b>PASIVO</b>   |                  |                  |
| <b>Activo Circulante</b>                                      |                  |                  | <b>Pasivo Circulante</b>  |                  |                  |
| Efectivo y Equivalentes                                       | 1,681,828        | 6,451,698        | Cuentas por Pagar a Corto Plazo   | 935,971          | 514,708          |
| Derechos a Recibir Efectivo o Equivalentes                    | 8,958            | 51,024           | Documentos por Pagar a Corto Plazo  | 0                | 0                |
| Derechos a Recibir Bienes o Servicios                         | 0                | 0                | Porción a Corto Plazo de la Deuda Pública a Largo Plazo                             | 0                | 0                |
| Inventarios   | 0                | 0                | Títulos y Valores a Corto Plazo   | 0                | 0                |
| Almacenes   | 0                | 0                | Pasivos Diferidos a Corto Plazo   | 0                | 0                |
| Estimación por Pérdida o Deterioro de Activos Circulantes     | 0                | 0                | Fondos y Bienes de Terceros en Garantía y/o Administración a Corto Plazo            | 0                | 0                |
| Otros Activos Circulantes                                     | 0                | 0                | Provisiones a Corto Plazo   | 0                | 0                |
| <b>Total de Activos Circulantes</b>                           | <b>1,690,786</b> | <b>6,502,722</b> | Otros Pasivos a Corto Plazo   | 0                | 0                |
| <b>Activo No Circulante</b>                                   |                  |                  | <b>Total de Pasivos Circulantes</b>   | <b>935,971</b>   | <b>514,708</b>   |
| Inversiones Financieras a Largo Plazo                         | 0                | 0                | <b>Pasivo No Circulante</b>   |                  |                  |
| Derechos a Recibir Efectivo o Equivalentes a Largo Plazo      | 0                | 0                | Cuentas por Pagar a Largo Plazo   | 0                | 0                |
| Bienes Inmuebles, Infraestructura y Construcciones en Proceso | 0                | 0                | Documentos por Pagar a Largo Plazo  | 0                | 0                |
| Bienes Muebles  | 1,808,468        | 134,134          | Deuda Pública a Largo Plazo   | 0                | 0                |
| Activos Intangibles   | 0                | 0                | Pasivos Diferidos a Largo Plazo   | 0                | 0                |
| Depreciación, Deterioro y Amortización Acumulada de Bienes    | -237,915         | -25,614          | Fondos y Bienes de Terceros en Garantía y/o en Administración a Largo Plazo         | 0                | 0                |
| Activos Diferidos   | 0                | 0                | Provisiones a Largo Plazo   | 0                | 0                |
| Estimación por Pérdida o Deterioro de Activos no Circulantes  | 0                | 0                | <b>Total de Pasivos No Circulantes</b>  | <b>0</b>         | <b>0</b>         |
| Otros Activos no Circulantes                                  | 0                | 0                | <b>Total del Pasivo</b>   | <b>935,971</b>   | <b>514,708</b>   |
| <b>Total de Activos No Circulantes</b>                        | <b>1,570,553</b> | <b>108,519</b>   | <b>HACIENDA PÚBLICA/PATRIMONIO</b>  |                  |                  |
| <b>Total del Activo</b>                                       | <b>3,261,339</b> | <b>6,611,241</b> | <b>Hacienda Pública/Patrimonio Contribuido</b>                                      | <b>0</b>         | <b>0</b>         |
|   |                  |                  | Aportaciones  | 0                | 0                |
|   |                  |                  | Donaciones de Capital   | 0                | 0                |
|   |                  |                  | Actualización de la Hacienda Pública /Patrimonio                                    | 0                | 0                |
|   |                  |                  | <b>Hacienda Pública/Patrimonio Generado</b>   | <b>2,325,368</b> | <b>6,096,533</b> |
|   |                  |                  | Resultados del Ejercicio (Ahorro/Desahorro)   | 1,211,503        | 6,013,701        |
|   |                  |                  | Resultados de Ejercicios Anteriores   | 1,101,272        | 70,003           |
|   |                  |                  | Revalúos  | 0                | 0                |
|   |                  |                  | Reservas  | 0                | 0                |
|   |                  |                  | Rectificaciones de Resultados de Ejercicios Anteriores                              | 12,593           | 12,829           |
|   |                  |                  | <b>Exceso o Insuficiencia en la Actualización de la Hacienda Pública/Patrimonio</b> | <b>0</b>         | <b>0</b>         |
|   |                  |                  | Resultado por Posición Monetaria  | 0                | 0                |
|   |                  |                  | Resultado por Tenencia de Activos no Monetarios                                     | 0                | 0                |
|   |                  |                  | <b>Total Hacienda Pública/Patrimonio</b>  | <b>2,325,368</b> | <b>6,096,533</b> |
|   |                  |                  | <b>Total del Pasivo y Hacienda Pública /Patrimonio</b>                              | <b>3,261,339</b> | <b>6,611,241</b> |

Bajo protesta de decir verdad declaramos que los Estados Financieros y sus notas, son razonablemente correctos y son responsabilidad del emisor.

\_\_\_\_\_  
LIC. GREGORIO ZAMARRIPA DELGADO  
DIRECTOR GENERAL DEL CENTRO DE CONCILIACION LABORAL DEL ESTADO DE AGUASCALIENTES

\_\_\_\_\_  
LIC. ROSA ISELA GALLARDO TERÁN  
COORDINADORA DEL DEPARTAMENTO ADMINISTRATIVO

Cuenta Pública 2023  
CENTRO DE CONCILIACIÓN LABORAL DEL ESTADO DE AGUASCALIENTES

Estado de Variación en la Hacienda Pública

Del 1 de Enero al 31 de Diciembre de 2023

(Cifras en Pesos)



**Aguascalientes**  
Gente de trabajo y soluciones  
El gigante de México

Centro de Conciliación  
Laboral del Estado  
de Aguascalientes

| Concepto   | Hacienda Pública / Patrimonio Contribuido | Hacienda Pública / Patrimonio Generado de Ejercicios Anteriores | Hacienda Pública / Patrimonio Generado del Ejercicio | Exceso o Insuficiencia en la Actualización de la Hacienda Pública / Patrimonio | TOTAL      |
|--|---|---|--|--|------------|
| <b>Hacienda Pública/ Patrimonio Contribuido Neto de 2022</b>   | 0   |   |  |  | 0          |
| Aportaciones   | 0   | 0   | 0  | 0  | 0          |
| Donaciones de Capital  | 0   | 0   | 0  | 0  | 0          |
| Actualización de la Hacienda Pública/Patrimonio  | 0   | 0   | 0  | 0  | 0          |
| <b>Hacienda Pública/Patrimonio Generado Neto de 2022</b>   |   | 82,832  | 6,013,701  |  | 6,096,533  |
| Resultados del Ejercicio (Ahorro/Desahorro)  | 0   | 0   | 6,013,701  | 0  | 6,013,701  |
| Resultados de Ejercicios Anteriores  | 0   | 70,003  | 0  | 0  | 70,003     |
| Revalúos   | 0   | 0   | 0  | 0  | 0          |
| Reservas   | 0   | 0   | 0  | 0  | 0          |
| Rectificaciones de Resultados de Ejercicios Anteriores   | 0   | 12,829  | 0  | 0  | 12,829     |
| <b>Exceso o Insuficiencia en la Actualización de la Hacienda Pública/Patrimonio Neto de 2022</b>               |   |   |  | 0  | 0          |
| Resultado por Posición Monetaria   | 0   | 0   | 0  | 0  | 0          |
| Resultado por Tenencia de Activos no Monetarios  | 0   | 0   | 0  | 0  | 0          |
| <b>Hacienda Pública/Patrimonio Neto Final de 2022</b>  | 0   | 82,832  | 6,013,701  | 0  | 6,096,533  |
| <b>Cambios en la Hacienda Pública/Patrimonio Contribuido Neto de 2023</b>                                      | 0   |   |  |  | 0          |
| Aportaciones   | 0   | 0   | 0  | 0  | 0          |
| Donaciones de Capital  | 0   | 0   | 0  | 0  | 0          |
| Actualización de la Hacienda Pública/Patrimonio  | 0   | 0   | 0  | 0  | 0          |
| <b>Variaciones de la Hacienda Pública/Patrimonio Generado Neto de 2023</b>                                     |   | 1,031,269   | -4,802,434   |  | -3,771,165 |
| Resultados del Ejercicio (Ahorro/Desahorro)  | 0   | 0   | 1,211,503  | 0  | 1,211,503  |
| Resultados de Ejercicios Anteriores  | 0   | 1,031,269   | -6,013,701   | 0  | -4,982,432 |
| Revalúos   | 0   | 0   | 0  | 0  | 0          |
| Reservas   | 0   | 0   | 0  | 0  | 0          |
| Rectificaciones de Resultados de Ejercicios Anteriores   | 0   | 0   | -236   | 0  | -236       |
| <b>Cambios en el Exceso o Insuficiencia en la Actualización de la Hacienda Pública/Patrimonio Neto de 2023</b> |   |   |  | 0  | 0          |
| Resultado por Posición Monetaria   | 0   | 0   | 0  | 0  | 0          |
| Resultado por Tenencia de Activos no Monetarios  | 0   | 0   | 0  | 0  | 0          |
| <b>Hacienda Pública/Patrimonio Neto Final de 2023</b>  | 0   | 1,114,101   | 1,211,267  | 0  | 2,325,368  |

Bajo protesta de decir verdad declaramos que los Estados Financieros y sus notas, son razonablemente correctos y son responsabilidad del emisor.

LIC. GREGORIO ZAMARRIPA DELGADO

DIRECTOR GENERAL DEL CENTRO DE CONCILIACION LABORAL DEL ESTADO DE AGUASCALIENTES

LIC. ROSA ISELA GALLARDO TERÁN

COORDINADORA DEL DEPARTAMENTO ADMINISTRATIVO



Centro de Conciliación  
Laboral del Estado  
de Aguascalientes

Estado de Cambios en la Situación Financiera

Del 1 de Enero al 31 de Diciembre de 2023

(Cifras en Pesos)

| Concepto  | Origen           | Aplicación       |
|---|------------------|------------------|
| <b>ACTIVO</b>   | <b>5,024,236</b> | <b>1,674,335</b> |
| <b>Activo Circulante</b>  | <b>4,811,935</b> | <b>0</b>         |
| Efectivo y Equivalentes   | 4,769,869        | 0                |
| Derechos a Recibir Efectivo o Equivalentes  | 42,066           | 0                |
| Derechos a Recibir Bienes o Servicios   | 0                | 0                |
| Inventarios   | 0                | 0                |
| Almacenes   | 0                | 0                |
| Estimación por Pérdida o Deterioro de Activos Circulantes                           | 0                | 0                |
| Otros Activos Circulantes   | 0                | 0                |
| <b>Activo No Circulante</b>   | <b>212,301</b>   | <b>1,674,335</b> |
| Inversiones Financieras a Largo Plazo   | 0                | 0                |
| Derechos a Recibir Efectivo o Equivalentes a Largo Plazo                            | 0                | 0                |
| Bienes Inmuebles, Infraestructura y Construcciones en Proceso                       | 0                | 0                |
| Bienes Muebles  | 0                | 1,674,335        |
| Activos Intangibles   | 0                | 0                |
| Depreciación, Deterioro y Amortización Acumulada de Bienes                          | 212,301          | 0                |
| Activos Diferidos   | 0                | 0                |
| Estimación por Pérdida o Deterioro de Activos no Circulantes                        | 0                | 0                |
| Otros Activos no Circulantes  | 0                | 0                |
| <b>PASIVO</b>   | <b>421,263</b>   | <b>0</b>         |
| <b>Pasivo Circulante</b>  | <b>421,263</b>   | <b>0</b>         |
| Cuentas por Pagar a Corto Plazo   | 421,263          | 0                |
| Documentos por Pagar a Corto Plazo  | 0                | 0                |
| Porción a Corto Plazo de la Deuda Pública a Largo Plazo                             | 0                | 0                |
| Títulos y Valores a Corto Plazo   | 0                | 0                |
| Pasivos Diferidos a Corto Plazo   | 0                | 0                |
| Fondos y Bienes de Terceros en Garantía y/o Administración a Corto Plazo            | 0                | 0                |
| Provisiones a Corto Plazo   | 0                | 0                |
| Otros Pasivos a Corto Plazo   | 0                | 0                |
| <b>Pasivo No Circulante</b>   | <b>0</b>         | <b>0</b>         |
| Cuentas por Pagar a Largo Plazo   | 0                | 0                |
| Documentos por Pagar a Largo Plazo  | 0                | 0                |
| Deuda Pública a Largo Plazo   | 0                | 0                |
| Pasivos Diferidos a Largo Plazo   | 0                | 0                |
| Fondos y Bienes de Terceros en Garantía y/o en Administración a Largo Plazo         | 0                | 0                |
| Provisiones a Largo Plazo   | 0                | 0                |
| <b>HACIENDA PÚBLICA/PATRIMONIO</b>  | <b>1,031,269</b> | <b>4,802,434</b> |
| <b>Hacienda Pública/Patrimonio Contribuido</b>                                      | <b>0</b>         | <b>0</b>         |
| Aportaciones  | 0                | 0                |
| Donaciones de Capital   | 0                | 0                |
| Actualización de la Hacienda Pública/Patrimonio                                     | 0                | 0                |
| <b>Hacienda Pública/Patrimonio Generado</b>   | <b>1,031,269</b> | <b>4,802,434</b> |
| Resultados del Ejercicio (Ahorro/Desahorro)   | 0                | 4,802,199        |
| Resultados de Ejercicios Anteriores   | 1,031,269        | 0                |
| Revalúos  | 0                | 0                |
| Reservas  | 0                | 0                |
| Rectificaciones de Resultados de Ejercicios Anteriores                              | 0                | 236              |
| <b>Exceso o Insuficiencia en la Actualización de la Hacienda Pública/Patrimonio</b> | <b>0</b>         | <b>0</b>         |
| Resultado por Posición Monetaria  | 0                | 0                |
| Resultado por Tenencia de Activos no Monetarios                                     | 0                | 0                |

Bajo protesta de decir verdad declaramos que los Estados Financieros y sus notas, son razonablemente correctos y son responsabilidad del emisor.

LIC. GREGORIO ZAMARRIPA DELGADO  
DIRECTOR GENERAL DEL CENTRO DE CONCILIACIÓN LABORAL DEL ESTADO DE  
AGUASCALIENTES

LIC. ROSA ISELA GALLARDO TERÁN  
COORDINADORA DEL DEPARTAMENTO ADMINISTRATIVO

Cuenta Pública 2023  
CENTRO DE CONCILIACIÓN LABORAL DEL ESTADO DE AGUASCALIENTES



Centro de Conciliación  
Laboral del Estado  
de Aguascalientes

Estado de Flujos de Efectivo  
Del 1 de Enero al 31 de Diciembre de 2023  
(Cifras en Pesos)

| Concepto  | 2023              | 2022             |
|---|-------------------|------------------|
| <b>Flujos de Efectivo de las Actividades de Operación</b>   |                   |                  |
| <b>Origen</b>   |                   |                  |
| Impuestos   | 20,951,496        | 20,527,427       |
| Cuotas y Aportaciones de Seguridad Social   | 0                 | 0                |
| Contribuciones de Mejoras   | 0                 | 0                |
| Derechos  | 0                 | 0                |
| Productos   | 9,574             | 18,227           |
| Aprovechamientos  | 0                 | 0                |
| Ingresos por Venta de Bienes y Prestación de Servicios  | 923               | 0                |
| Participaciones, Aportaciones, Convenios, Incentivos Derivados de la Colaboración Fiscal y Fondos Distintos de Aportaciones | 0                 | 0                |
| Transferencias, Asignaciones, Subsidios y Subvenciones, y Pensiones y Jubilaciones  | 20,941,000        | 20,509,200       |
| Otros Orígenes de Operación   | 0                 | 0                |
| <b>Aplicación</b>   |                   |                  |
| Servicios Personales  | 24,314,440        | 18,427,420       |
| Materiales y Suministros  | 16,455,578        | 12,949,902       |
| Servicios Generales   | 903,136           | 553,432          |
| Transferencias Internas y Asignaciones al Sector Público  | 1,939,915         | 776,864          |
| Transferencias al Resto del Sector Público  | 0                 | 0                |
| Subsidios y Subvenciones  | 0                 | 0                |
| Ayudas Sociales   | 0                 | 0                |
| Pensionamientos y Jubilaciones  | 0                 | 0                |
| Transferencias a Fideicomisos, Mandatos y Contratos Análogos  | 0                 | 0                |
| Transferencias a la Seguridad Social  | 0                 | 0                |
| Donativos   | 0                 | 0                |
| Transferencias al Exterior  | 0                 | 0                |
| Participaciones   | 0                 | 0                |
| Aportaciones  | 0                 | 0                |
| Convenios   | 0                 | 0                |
| Otras Aplicaciones de Operación   | 5,015,812         | 4,147,222        |
| <b>Flujos Netos de Efectivo por Actividades de Operación</b>  | <b>-3,362,943</b> | <b>2,100,008</b> |
| <b>Flujos de Efectivo de las Actividades de Inversión</b>   |                   |                  |
| <b>Origen</b>   |                   |                  |
| Bienes Inmuebles, Infraestructura y Construcciones en Proceso   | 0                 | 0                |
| Bienes Muebles  | 0                 | 0                |
| Otros Orígenes de Inversión   | 0                 | 0                |
| <b>Aplicación</b>   |                   |                  |
| Bienes Inmuebles, Infraestructura y Construcciones en Proceso   | 1,406,926         | 57,284           |
| Bienes Muebles  | 0                 | 0                |
| Otras Aplicaciones de Inversión   | 1,406,926         | 57,284           |
|   | 0                 | 0                |
| <b>Flujos Netos de Efectivo por Actividades de Inversión</b>  | <b>-1,406,926</b> | <b>-57,284</b>   |
| <b>Flujos de Efectivo de las Actividades de Financiamiento</b>  |                   |                  |
| <b>Origen</b>   |                   |                  |
| Endeudamiento Neto  | 0                 | 0                |
| Interno   | 0                 | 0                |
| Externo   | 0                 | 0                |
| Otros Orígenes de Financiamiento  | 0                 | 0                |
| <b>Aplicación</b>   |                   |                  |
| Servicios de la Deuda   | 0                 | 0                |
| Interno   | 0                 | 0                |
| Externo   | 0                 | 0                |
| Otras Aplicaciones de Financiamiento  | 0                 | 0                |
| <b>Flujos Netos de Efectivo por Actividades de Financiamiento</b>   | <b>0</b>          | <b>0</b>         |
| <b>Incremento/Disminución Neta en el Efectivo y Equivalentes al Efectivo</b>  | <b>-4,769,869</b> | <b>2,042,724</b> |
| <b>Efectivo y Equivalentes al Efectivo al Inicio del Ejercicio</b>  | <b>6,451,698</b>  | <b>4,408,974</b> |
| <b>Efectivo y Equivalentes al Efectivo al Final del Ejercicio</b>   | <b>1,681,828</b>  | <b>6,451,698</b> |

Bajo protesta de decir verdad declaramos que los Estados Financieros y sus notas, son razonablemente correctos y son responsabilidad del emisor.

LIC. GREGORIO ZAMARRIPA DELGADO  
DIRECTOR GENERAL DEL CENTRO DE CONCILIACION LABORAL DEL  
ESTADO DE AGUASCALIENTES

LIC. ROSASELA GALLARDO TERÁN  
COORDINADORA DEL DEPARTAMENTO ADMINISTRATIVO



**Aguascalientes**  
Gente de trabajo y soluciones  
*El gigante de México*  
UNIDAD DEL ESTADO 2022-2027



**Cuenta Pública 2023**  
**CENTRO DE CONCILIACIÓN LABORAL DEL ESTADO DE AGUASCALIENTES**  
**Informe sobre Pasivos Contingentes**  
**Del 1 de Enero al 31 de Diciembre de 2023**  
**(Cifras en Pesos)**

*En cumplimiento a lo dispuesto en los artículos 46, Fracción I, Inciso f) y 52 de la Ley General de Contabilidad Gubernamental y de conformidad con lo establecido en el Capítulo VII, Numeral II, Inciso h) del Manual de Contabilidad Gubernamental emitido por el CONAC, el Ente Público informa lo siguiente:*

| Cuenta       | Concepto  | Importe       |
|--------------|---|---------------|
|              | En el año 2023 no se tuvo Pasivos Contingentes. | \$0.00        |
| <b>TOTAL</b> |   | <b>\$0.00</b> |

Bajo protesta de decir verdad declaramos que los Estados Financieros y sus notas, son razonablemente correctos y son responsabilidad del emisor.

Bajo protesta de decir verdad declaramos que los Estados Financieros y sus notas, son razonablemente correctos y son responsabilidad del emisor.

\_\_\_\_\_  
LIC. GREGORIO ZAMARRIPA DELGADO

DIRECTOR GENERAL DEL CENTRO DE CONCILIACION LABORAL DEL  
ESTADO DE AGUASCALIENTES

\_\_\_\_\_  
LIC. ROSAISELA GALLARDO TERÁN

COORDINADORA DEL DEPARTAMENTO ADMINISTRATIVO

**Cuenta Pública 2023**  
**CENTRO DE CONCILIACION LABORAL DEL ESTADO DE AGUASCALIENTES**  
**NOTAS A LOS ESTADOS FINANCIEROS**  
**AL 31 DE DICIEMBRE DE 2023**  
**(Cifras en Pesos)**

Formato de reforma 06/12/2022

Las notas a los estados financieros son explicaciones que amplían el origen y significado de los datos y cifras que se presentan en los Estados Financieros, proporcionando información acerca del ente público, sus transacciones y otros eventos que lo han afectado o podrían afectar económicamente, las cuales son parte integrante de los mismos, teniendo presente los postulados de revelación suficiente e importancia relativa.

Su objetivo es revelar y proporcionar información adicional que no se presenta en los Estados Financieros, pero que es relevante para la comprensión de alguno de ellos. Lo anterior para dar cumplimiento a los artículos 46, fracción I, inciso g), 47, 48 y 49 de la Ley General de Contabilidad Gubernamental (LGCG).

Las Notas a los Estados Financieros deberán incluir en el encabezado los siguientes datos: Nombre del Ente Público, la denominación "Notas a los Estados Financieros", periodo de que se trata y la unidad monetaria en que están expresadas las cifras (pesos).

A continuación se presentan los tres tipos de notas que acompañan a los Estados Financieros, a saber:

- a) Notas de gestión administrativa.
- b) Notas de desglose, y
- c) Notas de memoria (cuentas de orden).

**a) NOTAS DE GESTIÓN ADMINISTRATIVA**

Estas Notas tienen como objetivo la revelación del contexto y de los aspectos económico-financieros más relevantes que influyeron en las decisiones del periodo, y que deberán ser considerados en la elaboración de los estados financieros para la mayor comprensión de los mismos y sus particularidades.

De esta manera, se informan y explican las condiciones relacionadas con la información financiera de cada período de gestión; además, de exponer aquellas políticas que podrían afectar la toma de decisiones en periodos posteriores.

**1. Autorización e Historia**

Se informa sobre:

- a) La Entidad fue creada mediante la publicación de la Ley del Centro de Conciliación Laboral del Estado de Aguascalientes el día 19 de Abril del 2021, en el Periódico Oficial del Estado de Aguascalientes, a través de la LXIV Legislatura del Congreso del Estado Libre y Soberano de Aguascalientes, en virtud de su función y facultad constitucional.

El día 19 de Abril de 2021, se expide la Ley del Centro de Conciliación Laboral del Estado de Aguascalientes, la cual tiene como objetivo principal :


- I. Realizar la función conciliadora en conflictos laborales del ámbito estatal, prevista en los párrafos segundo y tercero de la fracción XX del apartado A del artículo 123 de la Constitución General, así como los artículos 684-A a 684-E de la fracción XX de la Ley Federal del Trabajo;
- II. Coordinar y supervisar las oficinas en el territorio del Estado que forman parte del Centro de Conciliación;
- III. Establecer el Servicio Profesional de Carrera y seleccionar mediante concurso abierto en igualdad de condiciones a su personal;
- IV. Formar, capacitar y evaluar a las personas conciliadoras para su profesionalización; y
- V. Lo que además le confiera la LFT y otras normas aplicables.

- b) Hasta la fecha no ha habido cambios en la estructura

**2. Panorama Económico y Financiero**

El CCLEA es un organismo público descentralizado de la Administración Pública Estatal el cual depende de las aportaciones estatales que le sean asignadas por la Secretaría de Finanzas del Estado. Sin embargo, siendo su objetivo el conciliar conflictos laborales, se tiene determinado ejercer de manera eficiente los recursos asignados de la mejor manera para otorgar este servicio a la población de la mejor forma.

ELABORÓ:



AUTORIZÓ:



**Cuenta Pública 2023**  
**CENTRO DE CONCILIACION LABORAL DEL ESTADO DE AGUASCALIENTES**  
**NOTAS A LOS ESTADOS FINANCIEROS**  
**AL 31 DE DICIEMBRE DE 2023**  
**(Cifras en Pesos)**

**3. Organización y Objeto Social**

Se informará sobre:

- a) *Objeto social: Conciliación de conflictos laborales en la etapa prejudicial*
- b) *Principal actividad: Realizar la función conciliadora en conflictos laborales en la etapa prejudicial dentro del ámbito estatal*
- c) *Ejercicio fiscal: 2023*
- d) *Régimen jurídico: Organismo Publico Descentralizado*
- e) *Consideraciones fiscales del ente: ISR Retenido por Salarios, por servicios profesionales y a Personas Físicas del Regimen Simplificado de confianza, Impuesto Sobre Nomina y retencion de ISN por servicios especializados.*
- f) *Estructura organizacional básica: La estructura orgánica se establece en el Reglamento Interior del CCLEA, publicado en el Periodico Oficial publicado el 27 de diciembre 2021.*
- g) *Fideicomisos de los cuales es fideicomitente o fideicomisario, y contratos análogos, incluyendo mandatos de los cuales es parte: No se cuenta con fideicomisos*

**4. Bases de Preparación de los Estados Financieros**

Se informará sobre:

- a) *Se ha observado la normatividad emitida por el CONAC y las disposiciones legales aplicables.*
- b) *Se aplica la normatividad para el reconocimiento, valuación y revelación de los diferentes rubros de la información financiera, así como las bases de medición utilizadas para la elaboración de los estados financieros; por ejemplo: costo histórico, valor de realización, valor razonable, valor de recuperación o cualquier otro método empleado y los criterios de aplicación de los mismos.*
- c) *Postulados básicos de Contabilidad Gubernamental (PBCG).*
- d) *Normatividad supletoria. En caso de emplear varios grupos de normatividades (normatividades supletorias), deberá realizar la justificación razonable correspondiente, su alineación con los PBCG y a las características cualitativas asociadas descritas en el Marco Conceptual de Contabilidad Gubernamental (MCCG) y sus modificaciones.*
- e) *La implementación de la base de devengado se implemento desde 2021.*

**5. Políticas de Contabilidad Significativas**


Son los principios, bases, reglas y procedimientos específicos adoptados por el ente público en la elaboración y presentación de sus estados financieros.

Se informa sobre:

- a) *Actualización: No se realizaron actualizaciones a los valores de los activos por lo que no existen datos a informar*
- b) *No se realizaron operaciones en el extranjero*
- c) *No se cuentan con inversiones en acciones de Compañías subsidiarias no consolidadas y asociadas*
- d) *No tenemos inventarios de materias primas ni almacenes por lo que no contamos con costo de lo vendido*
- e) *No contamos con Reserva actuarial*
- f) *No contamos con Provisiones*
- g) *No contamos con Reservas*
- h) *No se han realizado cambios en políticas contables.*
- i) *Hubo reclasificaciones que afectaron a la cuenta rectificaciones a Ejercicios Anteriores por la cantidad de \$12,593.00 derivado de ajustes contables que se describen a continuación:*

| POLIZA  |          |         |        |                           |  |
|---------|----------|---------|--------|---------------------------|--|
| CUENT   | CONCEPT  | CARGO   | ABONO  | DESCRIPCION               |  |
| 2111-1- | Sueldos  | 8519.29 | 0      | AJUSTE A SALDOS EN PASIVO |  |
| 2111-3- | Compensa | 5679.52 | 0      | AJUSTE A SALDOS EN PASIVO |  |
| 2117-01 | ISR      | 0       | 2327.5 | AJUSTE A SALDOS EN PASIVO |  |
| 2117-02 | ISSSSPEA | 0       | 425.96 | AJUSTE A SALDOS EN PASIVO |  |

ELABORÓ:



AUTORIZÓ:

**Cuenta Pública 2023**  
**CENTRO DE CONCILIACION LABORAL DEL ESTADO DE AGUASCALIENTES**  
**NOTAS A LOS ESTADOS FINANCIEROS**  
**AL 31 DE DICIEMBRE DE 2023**

**(Cifras en Pesos)**

|         |          |   |         |                           |
|---------|----------|---|---------|---------------------------|
| 2117-03 | ISSSSPEA | 0 | 340.77  | AJUSTE A SALDOS EN PASIVO |
| 2117-05 | PRÉSTAM  | 0 | 5123.15 | AJUSTE A SALDOS EN PASIVO |
| 3252-01 | CORRECI  | 0 | 5981.43 | AJUSTE A SALDOS EN PASIVO |

\* ESTE AJUSTE SE REALIZO DEBIDO AL MAL REGISTRO DE UNA DEVOLUCIÓN POR PAGO INDEBIDO.

**POLIZA**

| CUENT   | CONCEPT   | CARGO   | ABONO   | DESCRIPCION                              |
|---------|-----------|---------|---------|--|
| 1241-3- | Equipo de | 6847.12 | 0       | AJUSTE, REGISTRO DE BIEN MUEBLE FALTANTE |
| 3252-01 | CORRECI   | 0       | 6847.12 | AJUSTE, REGISTRO DE BIEN MUEBLE FALTANTE |

\* AJUSTE REALIZADO PARA RECONOCER EN EL ACTIVO UNA UNIDAD DE SUMINISTRO DE ENERGIA UPS, YA QUE REBASABA LAS 70 UMAS QUE LA NORMATIVIDAD MARCA

**POLIZA**

| CUENT   | CONCEPT  | CARGO | ABONO | DESCRIPCION                              |
|---------|----------|-------|-------|--|
| 2111-3- | AGUINALD | 96.68 | 0     | LISTADO DE NOMINA DEL PERIODO 10 PARCIAL |
| 3252-01 | CORRECI  | 0     | 96.68 | LISTADO DE NOMINA DEL PERIODO 10 PARCIAL |

\* RECTIFICACION DE CALCULO DE AGUINALDO POR FINIQUITO DE CYNTHIA ASTRID HERNANDE GARCIA

j) Depuración y cancelación de saldos: no se han realizado depuraciones en el 2023

**6. Posición en Moneda Extranjera y Protección por Riesgo Cambiario**

Se informará sobre:

- a) Activos en moneda extranjera: No contamos con con activos en moneda extranjera
- b) Pasivos en moneda extranjera: No contamos con pasvos en moneda extranjera
- c) Posición en moneda extranjera. No aplica
- d) Tipo de cambio. No aplica
- e) Equivalente en moneda nacional. No aplica

**7. Reporte Analítico del Activo**

Debe mostrar la siguiente información:

- a) Vida útil, porcentajes de depreciación y amortización utilizados en los diferentes tipos de activos, o el importe de las pérdidas por deterioro reconocidas.

EQUIPO DE COMPUTO: 33.33%


MOBILIARIO Y EQUIPO DE OFICINA 10%

VEHICULOS: 20%

**BIENES DEPRECIADOS**

| CODIGO DE INVENTARIO | FECHA DE FACTURA | CONCEPTO          | TASA DE DEPRECIACION ANUAL | VIDA UTIL | COSTO       | MONTO DEPRECIADO | MES DE DEPRECIACION |
|----------------------|------------------|-------------------|----------------------------|-----------|-------------|------------------|---------------------|
| 5150100004-          | 29/12/2021       | IMPRESORA EPSON   | 33.33%                     | 3 AÑOS    | \$5,799.00  | \$3,865.61       | Diciembre           |
| 5150100004-          | 29/12/2021       | IMPRESORA EPSON   | 33.33%                     | 3 AÑOS    | \$5,799.00  | \$3,865.61       | Diciembre           |
| 5150100001-          | 14/12/2021       | RELOJ CHECADOR    | 33.33%                     | 3 AÑOS    | \$14,889.18 | \$9,925.13       | Diciembre           |
| 5150100002-          | 06/12/2021       | SWITCH 24 PUÉRTOS | 33.33%                     | 3 AÑOS    | \$10,878.16 | \$7,251.71       | Diciembre           |

ELABORÓ:



AUTORIZÓ:

**Cuenta Pública 2023**  
**CENTRO DE CONCILIACION LABORAL DEL ESTADO DE AGUASCALIENTES**  
**NOTAS A LOS ESTADOS FINANCIEROS**  
**AL 31 DE DICIEMBRE DE 2023**

(Cifras en Pesos)

|             |            |                   |        |         |              |             |           |
|-------------|------------|-------------------|--------|---------|--------------|-------------|-----------|
| 5150100002- | 06/12/2021 | SWITCH 24 PUERTOS | 33.33% | 3 AÑOS  | \$10,879.16  | \$7,252.05  | Diciembre |
| 5150100002- | 06/12/2021 | SWITCH 24 PUERTOS | 33.33% | 3 AÑOS  | \$10,879.16  | \$7,252.05  | Diciembre |
| 5150100002- | 06/12/2021 | SWITCH 24 PUERTOS | 33.33% | 3 AÑOS  | \$10,879.16  | \$7,252.05  | Diciembre |
| 5150100003- | 06/12/2021 | UNIDAD DE         | 33.33% | 3 AÑOS  | \$6,847.12   | \$4,564.29  | Diciembre |
| 5490100001- | 20/12/2022 | MOTOCICLETA CGL   | 20.00% | 5 AÑOS  | \$29,490.00  | \$5,898.00  | Diciembre |
| 5190100001- | 20/12/2022 | GRABADORA DE      | 10.00% | 10 AÑOS | \$14,500.00  | \$1,450.00  | Diciembre |
| 5410100001- | 07/02/2023 | VEHICULOS         | 20.00% | 5 AÑOS  | \$249,899.99 | \$41,650.00 | Diciembre |
| 5410100001- | 07/02/2023 | VEHICULOS         | 20.00% | 5 AÑOS  | \$249,899.99 | \$41,650.00 | Diciembre |
| 5410100001- | 07/02/2023 | VEHICULOS         | 20.00% | 5 AÑOS  | \$249,899.99 | \$41,650.00 | Diciembre |
| 5410100001- | 07/02/2023 | VEHICULOS         | 20.00% | 5 AÑOS  | \$249,899.99 | \$41,650.00 | Diciembre |
| 5150100008- | 17/08/2023 | COMPUTADORA DE    | 33.33% | 3 AÑOS  | \$37,887.48  | \$4,209.30  | Diciembre |
| 5150100008- | 17/08/2024 | COMPUTADORA DE    | 33.33% | 3 AÑOS  | \$37,887.48  | \$4,209.30  | Diciembre |
| 5210100001- | 03/11/2022 | PROYECTOR BENQ    | 30.00% | 3 AÑOS  | \$13,293.60  | \$4,320.42  | Diciembre |

- b) No se realizaron cambios en el porcentaje de depreciación y amortización y en el valor de los activos ocasionado por deterioro.
- c) No se realizaron gastos capitalizados en el ejercicio, tanto financieros como de investigación y desarrollo.
- d) No tenemos riesgos por tipo de cambio o tipo de interés de las inversiones financieras, ya que no se realizan este tipo de operaciones.
- e) Valor en el ejercicio de los bienes construidos por la entidad. No se construyeron bienes.
- f) Otras circunstancias de carácter significativo que afecten el activo, tales como bienes en garantía, señalados en embargos, litigios, títulos de inversiones entregados en garantías, baja significativa del valor de inversiones financieras, etc. No aplica
- g) Desmantelamiento de Activos, procedimientos, implicaciones, efectos contables. No aplica.
- h) La administración de los activos y el uso eficiente de los mismos se lleva a cabo por parte de la Coordinación Administrativa por medio de bitácoras de uso y mantenimiento.

Adicionalmente, se incluyen las explicaciones de las principales variaciones en el activo.

- a) No contamos con Inversiones en valores.
- b) No contamos con Patrimonio de Organismos Descentralizados de Control Presupuestario Indirecto.
- c) No contamos con Inversiones en empresas de participación mayoritaria.
- d) No contamos con Inversiones en empresas de participación minoritaria.
- e) No contamos con Patrimonio de Organismos Descentralizados de Control Presupuestario Directo.

## 8. Fideicomisos, Mandatos y Análogos

Se informa:

- a) No existen fideicomisos, mandatos ni análogos
- b) No existen fideicomisos, mandatos ni análogos

## 9. Reporte de la Recaudación

- a) En el periodo a informar no se conto con recaudacion
- b) No se cuenta con proyeccion de la recaudacion a mediano plazo

## 10. Información sobre la Deuda y el Reporte Analítico de la Deuda

- a) No tenemos deuda publica
- b) No tenemos deuda publica

ELABORÓ:



AUTORIZÓ:

**Cuenta Pública 2023**  
**CENTRO DE CONCILIACION LABORAL DEL ESTADO DE AGUASCALIENTES**  
**NOTAS A LOS ESTADOS FINANCIEROS**  
**AL 31 DE DICIEMBRE DE 2023**  
**(Cifras en Pesos)**

**11. Calificaciones otorgadas**

Se informa que no se cuenta con dicha calificación ya que no contamos con financiamientos

**12. Proceso de Mejora**

Se informará de:

- a) Principales Políticas de control interno. La Entidad se sujeta a lo establecido en las **NORMAS GENERALES DE CONTROL INTERNO PARA LA ADMINISTRACIÓN PÚBLICA ESTATAL** y el **Modelo Estatal de Marco Integrado de Control Interno para el Sector Público**.
- b) Medidas de desempeño financiero, metas y alcance: Cada trimestre se informa del desempeño del ente a través del **Sistema de Evaluación del Desempeño** el cual depende de la **SEPLADE**.

**13 Información por Segmentos**

No tenemos actividades por segmentos.

**14 Eventos Posteriores al Cierre**

No existieron eventos posteriores al cierre que afecten al ente.

**15 Partes Relacionadas**

No existen partes relacionadas.

**16 Responsabilidad Sobre la Presentación Razonable de la Información Contable**

La Información Contable se encuentra firmada en cada página e incluye al final la siguiente leyenda: "Bajo protesta de decir verdad declaramos que los Estados Financieros y sus notas, son razonablemente correctos y son responsabilidad del emisor".

**b) NOTAS DE DESGLOSE**

**I) NOTAS AL ESTADO DE ACTIVIDADES**


**Ingresos y Otros Beneficios**

- 1. Se presentan aquellas cuentas de los rubros que integran los grupos de: Ingresos de Gestión; Participaciones, Aportaciones, Convenios, Incentivos Derivados de la Colaboración Fiscal, Fondos Distintos de Aportaciones, Transferencias, Asignaciones, Subsidios y Subvenciones, y Pensiones y Jubilaciones; y Otros Ingresos y Beneficios.

| Concepto   | Importe              |
|--|----------------------|
| INGRESOS DE GESTION  | \$ 10,496.00         |
| PARTICIPACIONES, APORTACIONES, CONVENIOS, INCENTIVOS DERIVADOS DE LA COLABORACIÓN FISCAL Y FONDOS DISTIN | \$ 20,941,000.00     |
| OTROS INGRESOS Y BENEFICIOS VARIOS   | \$ .00               |
| <b>Suma</b>  | <b>20,951,496.00</b> |

| Concepto                           | Importe          | %      |
|------------------------------------|------------------|--------|
| INGRESOS DE GESTION                | \$ 10,496.00     | 0.05%  |
| PARTICIPACIONES                    | \$ 20,941,000.00 | 99.95% |
| OTROS INGRESOS Y BENEFICIOS VARIOS | \$ .00           | 0.00%  |

ELABORÓ:



AUTORIZÓ:

**Cuenta Pública 2023**  
**CENTRO DE CONCILIACION LABORAL DEL ESTADO DE AGUASCALIENTES**  
 NOTAS A LOS ESTADOS FINANCIEROS  
 AL 31 DE DICIEMBRE DE 2023  
 (Cifras en Pesos)

**Ingresos de Gestión**

| Concepto   | Importe          |
|--|------------------|
| PRODUCTOS  | \$ 9,574.00      |
| INGRESOS POR VENTA DE BIENES Y PRESTACION DE SERVICIOS | 923.00           |
| <b>Suma</b>  | <b>10,497.00</b> |

**Participaciones, Aportaciones, Convenios, Incentivos Derivados de la Colaboración Fiscal, Fondos Distintos de Aportaciones, Transferencias, Asignaciones, Subsidios y Subvenciones, y Pensiones y Jubilaciones**

| Concepto  | Importe              |
|---|----------------------|
|   | \$ .00               |
|   | \$ .00               |
| <b>Subtota PARTICIPACIONES</b>                                | <b>0</b>             |
| APORTACIONES  | \$ .00               |
| <b>Subtota APORTACIONES</b>                                   | <b>0</b>             |
|   | \$ .00               |
|   | \$ .00               |
| <b>Subtota CONVENIOS</b>                                      | <b>0</b>             |
| INCENTIVOS DERIVADOS DE LA COLABORACIÓN FISCAL                | \$ .00               |
| <b>Subtota INCENTIVOS DERIVADOS DE LA COLABORACIÓN FISCAL</b> | <b>0</b>             |
| FONDOS DISTINTOS DE APORTACIONES                              | \$ .00               |
| <b>Subtota FONDOS DISTINTOS DE APORTACIONES</b>               | <b>0</b>             |
| TRANSFERENCIAS Y ASIGNACIONES                                 | \$ 20,941,000.00     |
| <b>Subtota TRANSFERENCIAS Y ASIGNACIONES</b>                  | <b>20941000</b>      |
| SUBSIDIOS Y SUBVENCIONES                                      | \$ .00               |
| <b>Subtota SUBSIDIOS Y SUBVENCIONES</b>                       | <b>0</b>             |
| PENSIONES Y JUBILACIONES                                      | \$ .00               |
| <b>Subtota PENSIONES Y JUBILACIONES</b>                       | <b>0</b>             |
| <b>Suma</b>   | <b>20,941,000.00</b> |

**Otros Ingresos y Beneficios**

| Concepto                                | Importe  |
|---|----------|
| NO SE OBTUVIERON INGRESOS DE ESTE RUBRO | \$ .00   |
| <b>Suma</b>                             | <b>0</b> |

**Gastos y Otras Pérdidas:**

- Se presentan las cuentas de los rubros que integran los grupos de: Gastos de Funcionamiento; Transferencias, Subsidios y Otras Ayudas; Participaciones y Aportaciones; Intereses, Comisiones y Otros Gastos de la Deuda Pública; Otros Gastos y Pérdidas Extraordinarias, así como Inversión Pública.

| Concepto   | Importe          |
|--|------------------|
| GASTOS DE FUNCIONAMIENTO                                 | \$ 19,528,025.00 |
| TRANSFERENCIAS INTERNAS Y ASIGNACIONES AL SECTOR PÚBLICO | \$ .00           |
| PARTICIPACIONES  | \$ .00           |

ELABORÓ:



AUTORIZÓ:

**Cuenta Pública 2023**  
**CENTRO DE CONCILIACION LABORAL DEL ESTADO DE AGUASCALIENTES**  
**NOTAS A LOS ESTADOS FINANCIEROS**  
**AL 31 DE DICIEMBRE DE 2023**

(Cifras en Pesos)

|   |                      |
|---|----------------------|
| INTERESES DE LA DEUDA PÚBLICA           | \$ .00               |
| OTROS GASTOS Y PERDIDAS EXTRAORDINARIAS | \$ 211,968.76        |
| INVERSIÓN PÚBLICA NO CAPITALIZABLE      | \$ .00               |
| <b>Suma</b>                             | <b>19,739,993.76</b> |

| Concepto  | Importe         | %   |
|---|-----------------|-----|
| REMUNERACIONES AL PERSONAL DE CARÁCTER PERMANENTE                     | \$ 7,273,467.30 | 37% |
| ASIGNACIONES AL SECTOR PÚBLICO  | \$ .00          | 0%  |
| PARTICIPACIONES DE LA FEDERACIÓN A ENTIDADES FEDERATIVAS Y MUNICIPIOS | \$ .00          | 0%  |
| INTERESES DE LA DEUDA PÚBLICA INTERNA                                 | \$ .00          | 0%  |
| DEPRECIACIÓN DE BIENES MUEBLES  | \$ 211,968.76   | 1%  |
| CONSTRUCCIÓN EN BIENES NO CAPITALIZABLE                               | \$ .00          | 0%  |

**Gastos de Funcionamiento**

| Concepto                 | Importe                 |
|--------------------------|-------------------------|
| SERVICIOS PERSONALES     | \$ 16,500,086.00        |
| MATERIALES Y SUMINISTROS | \$ 935,894.00           |
| SERVICIOS GENERALES      | \$ 2,092,045.00         |
| <b>Suma</b>              | <b>\$ 19,528,025.00</b> |

**Transferencias, Asignaciones, Subsidios y Otras Ayudas**

| Concepto                                | Importe  |
|---|----------|
| NO SE TUVIERON GASTOS POR ESTE CONCEPTO | \$ .00   |
| <b>Suma</b>                             | <b>0</b> |

**Participaciones y Aportaciones**

| Concepto                                | Importe  |
|---|----------|
| NO SE TUVIERON GASTOS POR ESTE CONCEPTO | \$ .00   |
| <b>Suma</b>                             | <b>0</b> |


**Intereses, Comisiones y Otros Gastos de la Deuda Pública**

| Concepto                                | Importe  |
|---|----------|
| NO SE TUVIERON GASTOS POR ESTE CONCEPTO | \$ .00   |
| <b>Suma</b>                             | <b>0</b> |

**Otros Gastos y Pérdidas Extraordinarias**

| Concepto   | Importe       |
|--|---------------|
| Estimaciones, Depreciaciones, Deterioros, Obsolescencia y Amortizaciones | \$ 211,969.00 |

ELABORÓ:



AUTORIZÓ:

**Cuenta Pública 2023**  
**CENTRO DE CONCILIACION LABORAL DEL ESTADO DE AGUASCALIENTES**  
**NOTAS A LOS ESTADOS FINANCIEROS**  
**AL 31 DE DICIEMBRE DE 2023**  
 (Cifras en Pesos)

|  |             |                   |
|--|-------------|-------------------|
|  | <b>Suma</b> | <b>211,969.00</b> |
|--|-------------|-------------------|

**Inversión Pública**

| Concepto                                | Importe  |
|---|----------|
| NO SE TUVIERON GASTOS POR ESTE CONCEPTO | \$.00    |
| <b>Suma</b>                             | <b>0</b> |

**II) NOTAS AL ESTADO DE SITUACIÓN FINANCIERA**

**Activo**

• **Efectivo y Equivalentes**

1. Se informa acerca de los fondos con afectación específica, el tipo y monto de los mismos; de las inversiones temporales se revelará su tipo y monto.

A continuación se relacionan las cuentas que integran el rubro de efectivo y equivalentes:

| Concepto   | 2023                | 2022                |
|--|---------------------|---------------------|
| EFFECTIVO  | \$.00               | \$.00               |
| BANCOS/TESORERÍA   | \$ 1,681,828.46     | \$ 6,451,697.91     |
| INVERSIONES TEMPORALES (HASTA 3 MESES)                         | \$.00               | \$.00               |
| FONDOS CON AFECTACIÓN ESPECÍFICA                               | \$.00               | \$.00               |
| DEPÓSITOS DE FONDOS DE TERCEROS EN GARANTÍA Y/O ADMINISTRACIÓN | \$.00               | \$.00               |
| OTROS EFECTIVOS Y EQUIVALENTES                                 | \$.00               | \$.00               |
| <b>Suma</b>  | <b>1,681,828.46</b> | <b>6,451,697.91</b> |

**Efectivo**

Representa el monto en dinero propiedad del ente público en caja y aquel que está a su cuidado y administración.


| Concepto              | Importe  |
|-----------------------|----------|
| No contamos con cajas | \$.00    |
| <b>Suma</b>           | <b>0</b> |

**Bancos/Tesorería**

Representa el monto de efectivo disponible propiedad del **CCLEA**, en instituciones bancarias, su importe se integra por:

| Banco                                    | Importe             |
|--|---------------------|
| BANCO MERCANTIL DEL NORTE CTA 1148877011 | \$ 81,714.04        |
| BANCO MERCANTIL DEL NORTE CTA 1209465636 | \$ 1,600,114.42     |
| BANCO MERCANTIL DEL NORTE CTA 1225509987 | \$.00               |
| <b>Suma</b>                              | <b>1,681,828.46</b> |

ELABORÓ:



AUTORIZÓ:

**Cuenta Pública 2023**  
**CENTRO DE CONCILIACION LABORAL DEL ESTADO DE AGUASCALIENTES**  
**NOTAS A LOS ESTADOS FINANCIEROS**  
**AL 31 DE DICIEMBRE DE 2023**  
**(Cifras en Pesos)**

**Inversiones Temporales**

Representa el monto de efectivo invertido por el **CLEA**, la cual se efectúa a plazos que van de inversión a la vista hasta 90 días, su importe se integra por:

| Banco                                  | Importe  |
|--|----------|
| No contamos con inversiones temporales | \$ .00   |
| <b>Suma</b>                            | <b>0</b> |

**Fondos con Afectación Específica**

Representan el monto de los fondos con afectación específica que deben financiar determinados gastos o actividades.

| Banco   | Importe  |
|---|----------|
| No contamos con Fondos de Afectacion Especifica | \$ .00   |
| <b>Suma</b>                                     | <b>0</b> |

• **Derechos a recibir Efectivo y Equivalentes y Bienes o Servicios**

2. *Por tipo de contribución se informa el monto que se encuentre pendiente de cobro y por recuperar de hasta cinco ejercicios anteriores, asimismo se deberán considerar los montos sujetos a algún tipo de juicio con una antigüedad mayor a la señalada y la factibilidad de cobro.*
3. *Se informa, de manera agrupada, los derechos a recibir efectivo y equivalentes, y bienes o servicios, (excepto cuentas por cobrar de contribuciones e inversiones financieras) en una desagregación por su vencimiento en días a 90, 180, menor o igual a 365 y mayor a 365. Adicionalmente, se informará de las características cualitativas relevantes que afecten a estas cuentas.*

| Concepto                                   | 2023           | 2022            |
|--|----------------|-----------------|
| DERECHOS A RECIBIR EFECTIVO O EQUIVALENTES | \$ 8,957.85    | \$ 51,023.77    |
| DERECHOS A RECIBIR BIENES O SERVICIOS      | \$ .00         | \$ .00          |
| <b>Suma</b>                                | <b>8957.85</b> | <b>51023.77</b> |

**Cuentas por Cobrar a Corto Plazo**

Representa el monto de los derechos de cobro a favor del ente público, cuyo origen es distinto de los ingresos por contribuciones, productos y aprovechamientos, que serán exigibles en un plazo menor o igual a doce meses.

| Concepto                                      | 2023     | 2022     |
|---|----------|----------|
| No se tienen cuentas por cobrar a Corto Plazo | \$ .00   | \$ .00   |
| <b>Suma</b>                                   | <b>0</b> | <b>0</b> |

**Deudores Diversos por Cobrar a Corto Plazo**

Representa el monto de los derechos de cobro a favor del ente público por gastos por comprobar, principalmente relacionados con viáticos.

| Concepto                     | 2023            | 2022            |
|------------------------------|-----------------|-----------------|
| Rosa Isela Gallardo Terán    | -\$ 344.52      | \$ .00          |
| Ramon Ignacio Guerrero Ojeda | \$ 9,303.00     | 9303            |
| <b>Suma</b>                  | <b>8,958.48</b> | <b>9,303.00</b> |

ELABORÓ:



AUTORIZÓ:



**Cuenta Pública 2023**  
**CENTRO DE CONCILIACION LABORAL DEL ESTADO DE AGUASCALIENTES**  
**NOTAS A LOS ESTADOS FINANCIEROS**  
**AL 31 DE DICIEMBRE DE 2023**  
**(Cifras en Pesos)**

**Otros Derechos a recibir Efectivo y Equivalentes a Corto Plazo**

No contamos con derechos de cobro originados en el desarrollo de las actividades del ente público, de los cuales se espera recibir una contraprestación representada en recursos, bienes o servicios; en un plazo menor o igual a doce meses, no incluidos en las cuentas anteriores,

**Anticipo a Proveedores por Adquisición de Bienes y Prestación de Servicios a Corto Plazo**

No entregamos anticipos a proveedores por adquisición de bienes y prestación de servicios, previo a la recepción parcial o total, que serán exigibles en un plazo menor o igual a doce meses.

- **Inventarios**
- 4. *No contamos con Bienes Disponibles para su Transformación o Consumo (inventarios)*
- **Almacenes**
- 5. *No contamos con Almacenes*
- **Inversiones Financieras**
- 6. *No contamos con Inversiones Financieras*
- 7. *Son contamos con saldos en las cuentas: Participaciones y Aportaciones de Capital, Inversiones a Largo Plazo y Títulos y Valores a Largo Plazo.*
- **Bienes Muebles, Inmuebles e Intangibles**
- 8. *Se informa de manera agrupada por cuenta, los rubros de Bienes Muebles e Inmuebles, el monto de la cuenta y de la depreciación del ejercicio y la acumulada, el método de depreciación, tasas determinadas y los criterios de aplicación de los mismos. Asimismo, se informará de las características significativas del estado en que se encuentren los activos.*

**Bienes Muebles**

| Concepto                                     | 2023                | 2022              |
|--|---------------------|-------------------|
| MOBILIARIO Y EQUIPO DE ADMINISTRACIÓN        | \$ 235,260.05       | \$ 91,349.94      |
| MOBILIARIO Y EQUIPO EDUCACIONAL Y RECREATIVO | \$ 13,293.60        | \$ 13,293.60      |
| VEHÍCULOS Y EQUIPO DE TRANSPORTE             | \$ 1,360,641.00     | \$ 29,490.00      |
| MAQUINARIA, OTROS EQUIPOS Y HERRAMIENTAS     | \$ 199,273.50       | \$ .00            |
| <b>Total BIENES MUEBLES</b>                  | <b>1,808,468.15</b> | <b>134,133.54</b> |

**Bienes Inmuebles, Infraestructura y Construcciones en Proceso**

| Concepto   | 2023     | 2022     |
|--|----------|----------|
| TERRENOS   | \$ .00   | \$ .00   |
| VIVIENDAS  | \$ .00   | \$ .00   |
| <b>Total BIENES INMUEBLES, INFRAESTRUCTURA Y CONSTRUCCIONES EN PRO</b> | <b>0</b> | <b>0</b> |

**Depreciaciones**

| Concepto                                 | 2023          | 2022         |
|--|---------------|--------------|
| DEPRECIACIÓN ACUMULADA DE BIENES MUEBLES | \$ 237,915.34 | \$ 25,614.24 |

ELABORÓ:



AUTORIZÓ:

**Cuenta Pública 2023**  
**CENTRO DE CONCILIACION LABORAL DEL ESTADO DE AGUASCALIENTES**  
**NOTAS A LOS ESTADOS FINANCIEROS**  
**AL 31 DE DICIEMBRE DE 2023**

(Cifras en Pesos)

|   |                   |                  |
|---|-------------------|------------------|
| <b>Total DEPRECIACIÓN, DETERIORO Y AMORTIZACIÓN ACUMULADA DE BIENES</b> | <b>237,915.34</b> | <b>25,614.24</b> |
|---|-------------------|------------------|

9. Se informará de manera agrupada por cuenta, los rubros de activos intangibles y diferidos, su monto y naturaleza, amortización del ejercicio, amortización acumulada, tasa y método aplicados.

**Activos Intangibles**

| Concepto                         | 2023     | 2022     |
|----------------------------------|----------|----------|
| SOFTWARE                         | \$ .00   | \$ .00   |
| LICENCIAS                        | \$ .00   | \$ .00   |
| <b>Total ACTIVOS INTANGIBLES</b> | <b>0</b> | <b>0</b> |

**Activo Diferido**

| Concepto                       | 2023     | 2022     |
|--------------------------------|----------|----------|
| OTROS ACTIVOS DIFERIDOS        | \$ .00   | \$ .00   |
| <b>Total ACTIVOS DIFERIDOS</b> | <b>0</b> | <b>0</b> |

**Amortizaciones**

| Concepto  | 2023     | 2022     |
|---|----------|----------|
| AMORTIZACIÓN ACUMULADA DE ACTIVOS INTANGIBLES                           | \$ .00   | \$ .00   |
| <b>Total DEPRECIACIÓN, DETERIORO Y AMORTIZACIÓN ACUMULADA DE BIENES</b> | <b>0</b> | <b>0</b> |

• **Estimaciones y Deterioros**

10. Se informa que no existen criterios para la determinación de las estimaciones, ya que no contamos con estimación de cuentas incobrables, estimación por deterioro de inventarios, deterioro de bienes y cualquier otra que aplique.

• **Otros Activos**

11. De las cuentas de otros activos se informará por tipo circulante o no circulante, los montos totales asociados y sus características cualitativas significativas que les impacten financieramente.


**Otros Activos Circulantes**

| Concepto   | 2023     | 2022     |
|--|----------|----------|
| VALORES EN GARANTÍA                              | \$ .00   | \$ .00   |
| BIENES EN GARANTÍA (EXCLUYE DEPÓSITOS DE FONDOS) | \$ .00   | \$ .00   |
| <b>Total</b>                                     | <b>0</b> | <b>0</b> |

**Otros Activos No Circulantes**

| Concepto                           | 2023     | 2022     |
|------------------------------------|----------|----------|
| BIENES EN CONCESIÓN                | \$ .00   | \$ .00   |
| BIENES EN ARRENDAMIENTO FINANCIERO | \$ .00   | \$ .00   |
| <b>Total</b>                       | <b>0</b> | <b>0</b> |

ELABORÓ:



AUTORIZÓ:

**Cuenta Pública 2023**  
**CENTRO DE CONCILIACION LABORAL DEL ESTADO DE AGUASCALIENTES**  
**NOTAS A LOS ESTADOS FINANCIEROS**  
**AL 31 DE DICIEMBRE DE 2023**  
 (Cifras en Pesos)

**Pasivo**

• **Cuentas y Documentos por pagar**

1. *Se elaborará una relación de las cuentas y documentos por pagar en una desagregación por su vencimiento en días a 90, 180, menor o igual a 365 y mayor a 365. Asimismo, se informará sobre la factibilidad del pago de dichos pasivos.*

**Servicios Personales por Pagar a Corto Plazo**

Representa los adeudos por las remuneraciones del personal al servicio del ente público, de carácter permanente o transitorio, que deberá pagar en un plazo menor o igual a doce meses.

| CUENTA                         | SUBCUENTA | SALDO | COMENTARIO |
|--------------------------------|-----------|-------|------------|
| SERVICIOS PERSONALES POR PAGAR |           | -     |            |

**Proveedores por Pagar a Corto Plazo**

Representa los adeudos con proveedores derivados de operaciones del ente público, con vencimiento menor o igual a doce meses.

| Concepto  | Importe           |
|---|-------------------|
| CENTRO COMERCIAL DE EQUIPOS SA DE CV                        | \$ 40,205.60      |
| INSTITUTO INTERAMERICANO DE POSGRADOS Y ESPECIALIDADES S.C. | \$ 92,800.00      |
| GIGA HARDWARE SA DE CV                                      | \$ 259,961.45     |
| IMPUESTO SOBRE NOMINA SECRETARIA DE FINANZAS                | 59329.6           |
| <b>Suma</b>   | <b>452,296.65</b> |

• **Fondos y Bienes de Terceros en Garantía y/o Administración**

2. *No contamos con recursos localizados en Fondos de Bienes de Terceros en Garantía y/o Administración a corto y largo plazo.*

• **Pasivos Diferidos**

3. *Se informa que no se cuenta con pasivos diferidos.*

**Pasivos Diferidos a Corto Plazo**

| Concepto                          | 2023     | 2022     |
|-----------------------------------|----------|----------|
| No contamos con Pasivos diferidos | \$ .00   | \$ .00   |
| <b>Total</b>                      | <b>0</b> | <b>0</b> |

**Pasivos Diferidos a Largo Plazo**

| Concepto                          | 2023     | 2022     |
|-----------------------------------|----------|----------|
| No contamos con Pasivos diferidos | \$ .00   | \$ .00   |
| <b>Total</b>                      | <b>0</b> | <b>0</b> |

• **Provisiones**

4. *No contamos con provisiones.*

ELABORÓ:



AUTORIZÓ:

**Cuenta Pública 2023**  
**CENTRO DE CONCILIACION LABORAL DEL ESTADO DE AGUASCALIENTES**  
**NOTAS A LOS ESTADOS FINANCIEROS**  
**AL 31 DE DICIEMBRE DE 2023**  
**(Cifras en Pesos)**

**Provisiones a Corto Plazo**

| Concepto                     | 2023     | 2022     |
|------------------------------|----------|----------|
| No contamos con provisiones. | \$ .00   | \$ .00   |
| <b>Total</b>                 | <b>0</b> | <b>0</b> |

**Provisiones a Largo Plazo**

| Concepto                     | 2023     | 2022     |
|------------------------------|----------|----------|
| No contamos con provisiones. | \$ .00   | \$ .00   |
| <b>Total</b>                 | <b>0</b> | <b>0</b> |

• **Otros Pasivos**

5. *No contamos con Otros Pasivos.*

**III) NOTAS AL ESTADO DE VARIACIÓN EN LA HACIENDA PÚBLICA**

- En el periodo que se informa no hubo variaciones al Patrimonio Contribuido*
- En el periodo que se informa el patrimonio generado, procede de la recepción de las aportaciones ordinarias*

**IV) NOTAS AL ESTADO DE FLUJOS DE EFECTIVO**

**Efectivo y equivalentes**


1. *Se Presenta el análisis de las cifras del periodo actual (2023) y periodo anterior (2022) del Efectivo y Equivalentes al Efectivo, al Final del Ejercicio del Estado de Flujos de Efectivo, respecto a la composición del rubro de Efectivo y Equivalentes, utilizando el siguiente cuadro:*

| Efectivo y Equivalentes  |                     |                     |
|--|---------------------|---------------------|
| Concepto   | 2023                | 2022                |
| Efectivo   | \$ .00              | \$ .00              |
| Bancos/Tesorería   | \$ 1,681,828.46     | \$ 6,451,697.91     |
| Bancos/Dependencias y Otros                                    | \$ .00              | \$ .00              |
| Inversiones Temporales (Hasta 3 meses)                         | \$ .00              | \$ .00              |
| Fondos con Afectación Específica                               | \$ .00              | \$ .00              |
| Depósitos de Fondos de Terceros en Garantía y/o Administración | \$ .00              | \$ .00              |
| Otros Efectivos y Equivalentes                                 | \$ .00              | \$ .00              |
| <b>Total</b>   | <b>1,681,828.46</b> | <b>6,451,697.91</b> |

2. *Se detallan las adquisiciones de las Actividades de Inversión efectivamente pagadas, respecto del apartado de aplicación.*

| Adquisiciones de Actividades de Inversión efectivamente pagadas |      |      |
|---|------|------|
| Concepto  | 2023 | 2022 |
|   |      |      |

ELABORÓ:



AUTORIZÓ:

**Cuenta Pública 2023**  
**CENTRO DE CONCILIACION LABORAL DEL ESTADO DE AGUASCALIENTES**  
**NOTAS A LOS ESTADOS FINANCIEROS**  
**AL 31 DE DICIEMBRE DE 2023**

(Cifras en Pesos)

|  |                     |                  |
|--|---------------------|------------------|
| <b>Bienes Inmuebles, Infraestructura y Construcciones en Proceso</b> |                     |                  |
| Terrenos   |                     |                  |
| Viviendas  |                     |                  |
| Edificios no Habitacionales  |                     |                  |
| Infraestructura  |                     |                  |
| Construcciones en Proceso en Bienes de Dominio Público               |                     |                  |
| Construcciones en Proceso en Bienes Propios                          |                     |                  |
| Otros Bienes Inmuebles   |                     |                  |
| <b>Bienes Muebles</b>  |                     |                  |
| Mobiliario y Equipo de Administración                                | \$75,774.96         | \$14,500.00      |
| Mobiliario y Equipo Educativo y Recreativo                           |                     | \$13,293.60      |
| Equipo e Instrumental Médico y de Laboratorio                        |                     |                  |
| Vehículos y Equipo de Transporte                                     | \$1,331,151.00      | \$29,490.00      |
| Equipo de Defensa y Seguridad  |                     |                  |
| Maquinaria, Otros Equipos y Herramientas                             |                     |                  |
| Colecciones, Obras de Arte y Objetos Valiosos                        |                     |                  |
| Activos Biológicos   |                     |                  |
| <b>Otras Inversiones</b>   |                     |                  |
| <b>Total</b>   | <b>1,406,925.96</b> | <b>57,283.60</b> |

3. Se presenta la Conciliación de los Flujos de Efectivo Netos de las Actividades de Operación y los saldos de Resultados del Ejercicio (Ahorro/Desahorro), utilizando el siguiente cuadro:

| CONCILIACION DE FLUJOS DE EFECTIVO NETOS                              |                        |                     |
|---|------------------------|---------------------|
| Concepto  | 2023                   | 2022                |
| <b>Resultado del Ejercicio Ahorro /Desahorro</b>                      | <b>1,211,503.00</b>    | <b>6,013,701.00</b> |
| <i>Movimientos de partidas (o rubros) que no afectan al efectivo.</i> |                        |                     |
| (+) Depreciación  | 211,969.00             | 25,614.00           |
| Amortización  | -                      | -                   |
| (+) Incrementos en las provisiones                                    | 421,263.00             | 383,293.00          |
| Incremento en inversiones producido por revaluación                   | -                      | -                   |
| Ganancia/pérdida en venta de bienes muebles, inmuebles e intangibles  | -                      | -                   |
| (-) Activo no Circulante  | 1,674,334.00           | 57,284.00           |
| (-) Incremento en cuentas por cobrar                                  | 42,066.00              | 41,721.00           |
| (-) REMANENTES  | 4,982,432.00           | 4,280,879.00        |
| (-) RECTIFICACIONES CONTABLES   | 97.00                  | -                   |
| Incremento/Disminución Neta en el Efectivo y Equivalentes al Efectivo | <b>4,769,868.00</b>    | <b>2,042,724.00</b> |
| Saldo final del efectivo  | <b>\$ 1,681,830.00</b> | <b>6,451,698.00</b> |
| Saldo inicial del efectivo  | <b>6,451,698.00</b>    | <b>4,408,974.00</b> |
| <b>DIFERENCIA</b>   | <b>-</b>               | <b>-</b>            |

Los conceptos incluidos en los movimientos de partidas (o rubros) que no afectan al efectivo, que aparecen en el cuadro anterior son enunciativos y tienen como finalidad mostrar algunos ejemplos para elaborar este cuadro.

ELABORÓ:



AUTORIZÓ:

**Cuenta Pública 2023**  
**CENTRO DE CONCILIACION LABORAL DEL ESTADO DE AGUASCALIENTES**  
**NOTAS A LOS ESTADOS FINANCIEROS**  
**AL 31 DE DICIEMBRE DE 2023**  
 (Cifras en Pesos)

**V) CONCILIACIÓN ENTRE LOS INGRESOS PRESUPUESTARIOS Y CONTABLES, ASÍ COMO ENTRE LOS EGRESOS PRESUPUESTARIOS Y LOS GASTOS CONTABLES**

*La conciliación se presentará atendiendo a lo dispuesto por el "Acuerdo por el que se emite el formato de conciliación entre los ingresos presupuestarios y contables, así como entre los egresos presupuestarios y los gastos contables" y sus modificaciones.*


**CENTRO DE CONCILIACIÓN LABORAL DEL ESTADO DE AGUASCALIENTES**  
**Conciliación entre los Ingresos Presupuestarios y Contables**  
**Correspondiente del 1 de Enero al 31 de Diciembre de 2023**  
 (Cifras en pesos)

|   |                   |
|---|-------------------|
| <b>1. Total de Ingresos Presupuestarios</b>           | <b>20,951,496</b> |
| <b>2. Más Ingresos Contables No Presupuestarios</b>   | <b>0</b>          |
| 2.1 Ingresos Financieros                              | 0                 |
| 2.2 Incremento por Variación de Inventarios           | 0                 |
| 2.3 Disminución del Exceso de Estimaciones por        | 0                 |
| 2.4 Disminución del Exceso de Provisiones             | 0                 |
| 2.5 Otros Ingresos y Beneficios Varios                | 0                 |
| 2.6 Otros Ingresos Contables No Presupuestarios       | 0                 |
| <b>3. Menos Ingresos Presupuestarios No Contables</b> | <b>0</b>          |
| 3.1 Aprovechamientos Patrimoniales                    | 0                 |
| 3.2 Ingresos Derivados de Financiamientos             | 0                 |
| 3.3 Otros Ingresos Presupuestarios No Contables       | 0                 |
| <b>4. Total de Ingresos Contables</b>                 | <b>20,951,496</b> |

**CENTRO DE CONCILIACIÓN LABORAL DEL ESTADO DE AGUASCALIENTES**  
**Conciliación entre los Egresos Presupuestarios y los Gastos Contables**  
**Correspondiente del 1 de Enero al 31 de Diciembre de 2023**  
 (Cifras en pesos)

|   |                   |
|---|-------------------|
| <b>1. Total de Egresos Presupuestarios</b>                        | <b>21,202,359</b> |
| <b>2. Menos Egresos Presupuestarios No Contables</b>              | <b>1,674,335</b>  |
| 2.1 Materias Primas y Materiales de Producción y Comercialización | 0                 |
| 2.2 Materiales y Suministros                                      | 0                 |
| 2.3 Mobiliario y Equipo de Administración                         | 143,910           |
| 2.4 Mobiliario y Equipo Educacional y Recreativo                  | 0                 |
| 2.5 Equipo e Instrumental Médico y de Laboratorio                 | 0                 |
| 2.6 Vehículos y Equipo de Transporte                              | 1,331,151         |
| 2.7 Equipo de Defensa y Seguridad                                 | 0                 |

ELABORÓ:



AUTORIZÓ:

**Cuenta Pública 2023**  
**CENTRO DE CONCILIACION LABORAL DEL ESTADO DE AGUASCALIENTES**  
**NOTAS A LOS ESTADOS FINANCIEROS**  
**AL 31 DE DICIEMBRE DE 2023**

(Cifras en Pesos)

|   |                   |
|---|-------------------|
| 2.8 Maquinaria, Otros Equipos y Herramientas  | 199,274           |
| 2.9 Activos Biológicos  | 0                 |
| 2.10 Bienes Inmuebles   | 0                 |
| 2.11 Activos Intangibles  | 0                 |
| 2.12 Obra Pública en Bienes de Dominio Público  | 0                 |
| 2.13 Obra Pública en Bienes Propios   | 0                 |
| 2.14 Acciones y Participaciones de Capital  | 0                 |
| 2.15 Compra de Títulos y Valores  | 0                 |
| 2.16 Concesión de Préstamos   | 0                 |
| 2.17 Inversiones en Fideicomisos, Mandatos y Otros Análogos                           | 0                 |
| 2.18 Provisiones para Contingencias y Otras Erogaciones Especiales                    | 0                 |
| 2.19 Amortización de la Deuda Pública   | 0                 |
| 2.20 Adeudos de Ejercicios Fiscales Anteriores (ADEFAS)                               | 0                 |
| 2.21 Otros Egresos Presupuestales No Contables  | 0                 |
| <b>3. Más Gastos Contables No Presupuestarios</b>                                     | <b>211,969</b>    |
| 3.1 Estimaciones, Depreciaciones, Deterioros, Obsolescencia y Amortizaciones          | 211,969           |
| 3.2 Provisiones   | 0                 |
| 3.3 Disminución de Inventarios  | 0                 |
| 3.4 Aumento por Insuficiencia de Estimaciones por Pérdida o Deterioro u Obsolescencia | 0                 |
| 3.5 Aumento por Insuficiencia de Provisiones  | 0                 |
| 3.6 Otros Gastos  | 0                 |
| 3.7 Otros Gastos Contables No Presupuestales  | 0                 |
| <b>4. Total de Gasto Contable</b>   | <b>19,739,994</b> |

**c) NOTAS DE MEMORIA (CUENTAS DE ORDEN)**

Las Notas de Memoria contendrán información sobre las cuentas de orden tanto contables como presupuestarias que se utilizan para registrar movimientos de valores que no afecten o modifiquen el Estado de Situación Financiera del ente público; sin embargo, su incorporación es necesaria con fines de recordatorio, de control y en general sobre los aspectos administrativos, o bien, para consignar sus derechos o responsabilidades contingentes que puedan, o no, presentarse en el futuro.

Las cuentas que se manejan para efectos de estas Notas son las siguientes:

**Cuentas de Orden Contables**

Valores

Emisión de obligaciones

Avales y garantías

Juicios

Inversión Mediante Proyectos para Prestación de Servicios (PPS) y Similares

Bienes concesionados o en comodato

Se informará al menos lo siguiente:

1. Los valores en custodia de instrumentos prestados a formadores de mercado e instrumentos de crédito recibidos en garantía de los formadores de mercado u otros.
2. Por tipo de emisión de instrumento: monto, tasa y vencimiento.

ELABORÓ:



AUTORIZÓ:

**Cuenta Pública 2023**  
**CENTRO DE CONCILIACION LABORAL DEL ESTADO DE AGUASCALIENTES**  
**NOTAS A LOS ESTADOS FINANCIEROS**  
**AL 31 DE DICIEMBRE DE 2023**  
**(Cifras en Pesos)**

3. Los contratos firmados de construcciones por tipo de contrato.

Las cuentas de orden contables señaladas, se indican de manera enunciativa, por lo tanto, deberán informar sobre las cuentas de orden contable que utilice el ente público y que presenten saldos al periodo que se reporta.

| CUENTAS DE ORDEN CONTABLES   |               |               |
|--|---------------|---------------|
| CONCEPTO   | 2023          | 2022          |
| <b>VALORES</b>   | <b>\$0.00</b> | <b>\$0.00</b> |
| VALORES EN CUSTODIA  | \$0.00        | \$0.00        |
| CUSTODIA DE VALORES  | \$0.00        | \$0.00        |
| INSTRUMENTOS DE CRÉDITO PRESTADOS A FORMADORES DE MERCADO                                  | \$0.00        | \$0.00        |
| PRÉSTAMO DE INSTRUMENTOS DE CRÉDITO A FORMADORES DE MERCADO Y SU GARANTÍA                  | \$0.00        | \$0.00        |
| INSTRUMENTOS DE CRÉDITO RECIBIDOS EN GARANTÍA DE LOS FORMADORES DE MERCADO                 | \$0.00        | \$0.00        |
| GARANTÍA DE CRÉDITOS RECIBIDOS DE LOS FORMADORES DE MERCADO                                | \$0.00        | \$0.00        |
| <b>EMISIÓN DE OBLIGACIONES</b>   | <b>\$0.00</b> | <b>\$0.00</b> |
| AUTORIZACIÓN PARA LA EMISIÓN DE BONOS, TÍTULOS Y VALORES DE LA DEUDA PÚBLICA INTERNA       | \$0.00        | \$0.00        |
| AUTORIZACIÓN PARA LA EMISIÓN DE BONOS, TÍTULOS Y VALORES DE LA DEUDA PÚBLICA EXTERNA       | \$0.00        | \$0.00        |
| EMISIONES AUTORIZADAS DE LA DEUDA PÚBLICA INTERNA Y EXTERNA                                | \$0.00        | \$0.00        |
| SUSCRIPCIÓN DE CONTRATOS DE PRÉSTAMOS Y OTRAS OBLIGACIONES DE LA DEUDA PÚBLICA INTERNA     | \$0.00        | \$0.00        |
| SUSCRIPCIÓN DE CONTRATOS DE PRÉSTAMOS Y OTRAS OBLIGACIONES DE LA DEUDA PÚBLICA EXTERNA     | \$0.00        | \$0.00        |
| CONTRATOS DE PRÉSTAMOS Y OTRAS OBLIGACIONES DE LA DEUDA PÚBLICA INTERNA Y EXTERNA          | \$0.00        | \$0.00        |
| <b>AVALES Y GARANTÍAS</b>  | <b>\$0.00</b> | <b>\$0.00</b> |
| AVALES AUTORIZADOS   | \$0.00        | \$0.00        |
| AVALES FIRMADOS  | \$0.00        | \$0.00        |
| FIANZAS Y GARANTÍAS RECIBIDAS POR DEUDAS A COBRAR  | \$0.00        | \$0.00        |
| FIANZAS Y GARANTÍAS RECIBIDAS  | \$0.00        | \$0.00        |
| FIANZAS OTORGADAS PARA RESPALDAR OBLIGACIONES NO FISCALES DEL GOBIERNO                     | \$0.00        | \$0.00        |
| FIANZAS OTORGADAS DEL GOBIERNO PARA RESPALDAR OBLIGACIONES NO FISCALES                     | \$0.00        | \$0.00        |
| <b>JUICIOS</b>   | <b>\$0.00</b> | <b>\$0.00</b> |
| DEMANDAS JUDICIAL EN PROCESO DE RESOLUCIÓN   | \$0.00        | \$0.00        |
| RESOLUCIÓN DE DEMANDAS EN PROCESO JUDICIAL   | \$0.00        | \$0.00        |
| <b>INVERSIÓN MEDIANTE PROYECTOS PARA PRESTACIÓN DE</b>                                     | <b>\$0.00</b> | <b>\$0.00</b> |
| CONTRATOS PARA INVERSIÓN MEDIANTE PROYECTOS PARA PRESTACIÓN DE SERVICIOS (PPS) Y SIMILARES | \$0.00        | \$0.00        |

| CONCEPTO                        | 2023           | 2022   |
|---------------------------------|----------------|--------|
| CONTRATO DE COMODATO POR BIENES | \$2,450,602.56 | \$0.00 |

ELABORÓ:



AUTORIZÓ:



**Cuenta Pública 2023**  
**CENTRO DE CONCILIACION LABORAL DEL ESTADO DE AGUASCALIENTES**  
**NOTAS A LOS ESTADOS FINANCIEROS**  
**AL 31 DE DICIEMBRE DE 2023**  
**(Cifras en Pesos)**

|  |                |        |
|--|----------------|--------|
| INVERSIÓN PÚBLICA CONTRATADA MEDIANTE PROYECTOS PARA PRESTACIÓN DE SERVICIOS (PPS) Y SIMILARES | \$0.00         | \$0.00 |
| BIENES EN CONCESIONADOS O EN COMODATO  | \$0.00         | \$0.00 |
| BIENES BAJO CONTRATO EN CONCESIÓN  | \$0.00         | \$0.00 |
| CONTRATO DE CONCESIÓN POR BIENES   | \$0.00         | \$0.00 |
| BIENES BAJO CONTRATO EN COMODATO   | \$2,450,603.56 | \$0.00 |

**Cuentas de Orden Presupuestario**

Cuentas de ingresos  
 Cuentas de egresos

En las cuentas de orden presupuestarias, se informará el avance que se registra, previo al cierre presupuestario de cada periodo que se reporta.

| CONCEPTO  | 2023            | 2022            |
|---|-----------------|-----------------|
| <b>CUENTAS DE ORDEN PRESUPUESTARIAS</b>           |                 |                 |
| <b>LEY DE INGRESOS</b>                            |                 |                 |
| LEY DE INGRESOS ESTIMADA                          | \$20,954,000.00 | \$19,849,200.00 |
| LEY DE INGRESOS POR EJECUTAR                      | \$1,008,026.17  | \$0.00          |
| MODIFICACIONES A LA LEY DE INGRESOS ESTIMADA      | \$1,005,522.58  | \$678,227.25    |
| LEY DE INGRESOS DEVENGADA                         | \$20,951,496.41 | \$20,527,427.25 |
| LEY DE INGRESOS RECAUDADA                         | \$20,951,496.41 | \$20,527,427.25 |
| <b>PRESUPUESTO DE EGRESOS</b>                     |                 |                 |
| PRESUPUESTO DE EGRESOS APROBADO                   | \$20,954,000.00 | \$19,849,200.00 |
| PRESUPUESTO DE EGRESOS POR EJERCER                | \$756,240.58    | \$4,796,248.08  |
| MODIFICACIONES AL PRESUPUESTO DE EGRESOS APROBADO | \$1,004,600.00  | \$678,227.25    |
| PRESUPUESTO DE EGRESOS COMPROMETIDO               | \$21,322,491.46 | \$15,731,179.17 |
| PRESUPUESTO DE EGRESOS DEVENGADO                  | \$21,202,359.47 | \$14,545,395.14 |
| PRESUPUESTO DE EGRESOS EJERCIDO                   | \$20,965,515.62 | \$14,309,054.23 |
| PRESUPUESTO DE EGRESOS PAGADO                     | \$20,705,554.17 | \$14,337,480.97 |

Bajo protesta de decir verdad declaramos que los Estados Financieros y sus notas, son razonablemente correctos y son responsabilidad del emisor.

**LIC. GREGORIO ZAWARRIPA DELGADO**

DIRECTOR GENERAL DEL CENTRO DE CONCILIACION LABORAL DEL  
 ESTADO DE AGUASCALIENTES

**LIC. ROSA SELA GALLARDO TERÁN**

COORDINADORA DEL DEPARTAMENTO ADMINISTRATIVO

Cuenta Pública 2023

CENTRO DE CONCILIACIÓN LABORAL DEL ESTADO DE AGUASCALIENTES

Estado Analítico del Activo

Del 1 de Enero al 31 de Diciembre de 2023

(Cifras en Pesos)



**Aguascalientes**  
Gente de trabajo y soluciones  
*El gigante de México*  
CONSTITUCIÓN DEL ESTADO AGUASCALIENTES 2024

**Centro de Conciliación  
Laboral del Estado  
de Aguascalientes**

| Concepto  | Saldo Inicial    | Cargos del Periodo | Abonos del Periodo | Saldo Final      | Variación del Periodo |
|---|------------------|--------------------|--------------------|------------------|-----------------------|
| <b>ACTIVO</b>   | <b>6,611,241</b> | <b>44,628,309</b>  | <b>47,978,210</b>  | <b>3,261,339</b> | <b>-3,349,902</b>     |
| <b>Activo Circulante</b>                                      | <b>6,502,722</b> | <b>42,953,974</b>  | <b>47,765,909</b>  | <b>1,690,786</b> | <b>-4,811,935</b>     |
| Efectivo y Equivalentes                                       | 6,451,698        | 21,438,017         | 26,207,887         | 1,681,828        | -4,769,869            |
| Derechos a Recibir Efectivo o Equivalentes                    | 51,024           | 21,515,957         | 21,558,023         | 8,958            | -42,066               |
| Derechos a Recibir Bienes o Servicios                         | 0                | 0                  | 0                  | 0                | 0                     |
| Inventarios   | 0                | 0                  | 0                  | 0                | 0                     |
| Almacenes   | 0                | 0                  | 0                  | 0                | 0                     |
| Estimación por Pérdida o Deterioro de Activos Circulantes     | 0                | 0                  | 0                  | 0                | 0                     |
| Otros Activos Circulantes                                     | 0                | 0                  | 0                  | 0                | 0                     |
| <b>Activo No Circulante</b>                                   | <b>108,519</b>   | <b>1,674,335</b>   | <b>212,301</b>     | <b>1,570,553</b> | <b>1,462,034</b>      |
| Inversiones Financieras a Largo Plazo                         | 0                | 0                  | 0                  | 0                | 0                     |
| Derechos a Recibir Efectivo o Equivalentes a Largo Plazo      | 0                | 0                  | 0                  | 0                | 0                     |
| Bienes Inmuebles, Infraestructura y Construcciones en Proceso | 0                | 0                  | 0                  | 0                | 0                     |
| Bienes Muebles  | 134,134          | 1,674,335          | 0                  | 1,808,468        | 1,674,335             |
| Activos Intangibles   | 0                | 0                  | 0                  | 0                | 0                     |
| Depreciación, Deterioro y Amortización Acumulada de Bienes    | -25,614          | 0                  | 212,301            | -237,915         | -212,301              |
| Activos Diferidos   | 0                | 0                  | 0                  | 0                | 0                     |
| Estimación por Pérdida o Deterioro de Activos no Circulantes  | 0                | 0                  | 0                  | 0                | 0                     |
| Otros Activos no Circulantes                                  | 0                | 0                  | 0                  | 0                | 0                     |

Bajo protesta de decir verdad declaramos que los Estados Financieros y sus notas, son razonablemente correctos y son responsabilidad del emisor.

LIC. GREGORIO ZAMARRIPA DELGADO

DIRECTOR GENERAL DEL CENTRO DE CONCILIACION LABORAL DEL ESTADO DE  
AGUASCALIENTES

LIC. ROSA SELA GALLARDO TERÁN

COORDINADORA DEL DEPARTAMENTO ADMINISTRATIVO

Cuenta Pública 2023  
CENTRO DE CONCILIACIÓN LABORAL DEL ESTADO DE AGUASCALIENTES

Estado Analítico de la Deuda y Otros Pasivos

Del 1 de Enero al 31 de Diciembre de 2023

(Cifras en Pesos)




**Aguascalientes**  
Gente de trabajo y soluciones  
El espíritu de México  
El Servicio al Cliente

**Centro de Conciliación  
Laboral del Estado  
de Aguascalientes**

| Denominación de las Deudas                     | Moneda de Contratación | Institución o País Acreedor | Saldo Inicial del Periodo | Saldo Final del Periodo |
|--|------------------------|-----------------------------|---------------------------|-------------------------|
| <b>DEUDA PÚBLICA</b>                           |                        |                             |                           |                         |
| <b>Corto Plazo</b>                             |                        |                             |                           |                         |
| <b>Deuda Interna</b>                           |                        |                             | 0                         | 0                       |
| Instituciones de Crédito                       | Peso                   | México                      | 0                         | 0                       |
| Títulos y Valores                              | Peso                   | México                      | 0                         | 0                       |
| Arrendamientos Financieros                     | Peso                   | México                      | 0                         | 0                       |
| <b>Deuda Externa</b>                           |                        |                             | 0                         | 0                       |
| Organismos Financieros Internacionales         | Peso                   | México                      | 0                         | 0                       |
| Deuda Bilateral                                | Peso                   | México                      | 0                         | 0                       |
| Títulos y Valores                              | Peso                   | México                      | 0                         | 0                       |
| Arrendamientos Financieros                     | Peso                   | México                      | 0                         | 0                       |
| <b>Subtotal de Deuda Pública a Corto Plazo</b> |                        |                             | 0                         | 0                       |
| <b>Largo Plazo</b>                             |                        |                             |                           |                         |
| <b>Deuda Interna</b>                           |                        |                             | 0                         | 0                       |
| Instituciones de Crédito                       | Peso                   | México                      | 0                         | 0                       |
| Títulos y Valores                              | Peso                   | México                      | 0                         | 0                       |
| Arrendamientos Financieros                     | Peso                   | México                      | 0                         | 0                       |
| <b>Deuda Externa</b>                           |                        |                             | 0                         | 0                       |
| Organismos Financieros Internacionales         | Peso                   | México                      | 0                         | 0                       |
| Deuda Bilateral                                | Peso                   | México                      | 0                         | 0                       |
| Títulos y Valores                              | Peso                   | México                      | 0                         | 0                       |
| Arrendamientos Financieros                     | Peso                   | México                      | 0                         | 0                       |
| <b>Subtotal de Deuda Pública a Largo Plazo</b> |                        |                             | 0                         | 0                       |
| <b>Total de Otros Pasivos</b>                  | Peso                   | México                      | 514,708                   | 935,971                 |
| <b>Total de Deuda Pública y Otros Pasivos</b>  |                        |                             | 514,708                   | 935,971                 |

Bajo protesta de decir verdad declaramos que los Estados Financieros y sus notas, son razonablemente correctos y son responsabilidad del emisor.

  
LIC. GREGORIO ZAMARRIPA DELGADO  
DIRECTOR GENERAL DEL CENTRO DE CONCILIACION LABORAL DEL  
ESTADO DE AGUASCALIENTES

  
LIC. ROSA ISELÁ GALLARDO TERÁN  
COORDINADORA DEL DEPARTAMENTO ADMINISTRATIVO



CENTRO DE CONCILIACIÓN LABORAL DEL ESTADO DE  
AGUASCALIENTES

# Presupuestaria

CUENTA PÚBLICA 2023



**Centro de Conciliación  
Laboral del Estado  
de Aguascalientes**

Cuenta Pública 2023  
CENTRO DE CONCILIACIÓN LABORAL DEL ESTADO DE AGUASCALIENTES  
Estado Analítico de Ingresos  
Del 1 de Enero al 31 de Diciembre de 2023

| Rubro de Ingresos   | Ingreso           |                                      |                          |                   |                   | Diferencia<br>(6= 5 - 1) |
|---|-------------------|--------------------------------------|--------------------------|-------------------|-------------------|--------------------------|
|   | Estimado<br>(1)   | Ampliaciones y<br>Reducciones<br>(2) | Modificado<br>(3= 1 + 2) | Devengado<br>(4)  | Recaudado<br>(5)  |                          |
| Impuestos   | 0                 | 0                                    | 0                        | 0                 | 0                 | 0                        |
| Cuotas y Aportaciones de Seguridad Social   | 0                 | 0                                    | 0                        | 0                 | 0                 | 0                        |
| Contribuciones de Mejoras   | 0                 | 0                                    | 0                        | 0                 | 0                 | 0                        |
| Derechos  | 0                 | 0                                    | 0                        | 0                 | 0                 | 0                        |
| Productos   | 13,000            | 5,000                                | 18,000                   | 9,574             | 9,574             | -3,426                   |
| Aprovechamientos  | 0                 | 0                                    | 0                        | 0                 | 0                 | 0                        |
| Ingresos por Venta de Bienes, Prestación de Servicios y Otros Ingresos  | 0                 | 1,000,523                            | 1,000,523                | 923               | 923               | 923                      |
| Participaciones, Aportaciones, Convenios, Incentivos Derivados de la Colaboración Fiscal y Fondos Distintos de Aportaciones | 0                 | 0                                    | 0                        | 0                 | 0                 | 0                        |
| Transferencias, Asignaciones, Subsidios y Subvenciones, y Pensiones y Jubilaciones  | 20,941,000        | 0                                    | 20,941,000               | 20,941,000        | 20,941,000        | 0                        |
| Ingresos Derivados de Financiamientos   | 0                 | 0                                    | 0                        | 0                 | 0                 | 0                        |
| <b>Total</b>  | <b>20,954,000</b> | <b>1,005,523</b>                     | <b>21,959,523</b>        | <b>20,951,496</b> | <b>20,951,496</b> |                          |
| <b>Ingresos excedentes</b>  |                   |                                      |                          |                   |                   | <b>-2,504</b>            |

| Estado Analítico de Ingresos<br>Por Fuente de Financiamiento  | Ingreso           |                                      |                          |                   |                   | Diferencia<br>(6= 5 - 1) |
|---|-------------------|--------------------------------------|--------------------------|-------------------|-------------------|--------------------------|
|   | Estimado<br>(1)   | Ampliaciones y<br>Reducciones<br>(2) | Modificado<br>(3= 1 + 2) | Devengado<br>(4)  | Recaudado<br>(5)  |                          |
| <b>Ingresos del Poder Ejecutivo Federal o Estatal y de los Municipios</b>   | 0                 | 0                                    | 0                        | 0                 | 0                 | 0                        |
| Impuestos   | 0                 | 0                                    | 0                        | 0                 | 0                 | 0                        |
| Cuotas y Aportaciones de Seguridad Social   | 0                 | 0                                    | 0                        | 0                 | 0                 | 0                        |
| Contribuciones de Mejoras   | 0                 | 0                                    | 0                        | 0                 | 0                 | 0                        |
| Derechos  | 0                 | 0                                    | 0                        | 0                 | 0                 | 0                        |
| Productos   | 0                 | 0                                    | 0                        | 0                 | 0                 | 0                        |
| Aprovechamientos  | 0                 | 0                                    | 0                        | 0                 | 0                 | 0                        |
| Participaciones, Aportaciones, Convenios, Incentivos Derivados de la Colaboración Fiscal y Fondos Distintos de Aportaciones   | 0                 | 0                                    | 0                        | 0                 | 0                 | 0                        |
| Transferencias, Asignaciones, Subsidios y Subvenciones, y Pensiones y Jubilaciones  | 0                 | 0                                    | 0                        | 0                 | 0                 | 0                        |
| <b>Ingresos de los Entes Públicos de los Poderes Legislativo y Judicial, de los Órganos Autónomos y del Sector Paraestatal o Paramunicipal, así como de las Empresas Productivas del Estado</b> | <b>20,954,000</b> | <b>1,005,523</b>                     | <b>21,959,523</b>        | <b>20,951,496</b> | <b>20,951,496</b> | <b>-2,504</b>            |
| Cuotas y Aportaciones de Seguridad Social   | 0                 | 0                                    | 0                        | 0                 | 0                 | 0                        |
| Productos   | 13,000            | 5,000                                | 18,000                   | 9,574             | 9,574             | -3,426                   |
| Ingresos por Venta de Bienes, Prestación de Servicios y Otros Ingresos  | 0                 | 1,000,523                            | 1,000,523                | 923               | 923               | 923                      |
| Transferencias, Asignaciones, Subsidios y Subvenciones, y Pensiones y Jubilaciones  | 20,941,000        | 0                                    | 20,941,000               | 20,941,000        | 20,941,000        | 0                        |
| <b>Ingresos derivados de financiamiento</b>   | <b>0</b>          | <b>0</b>                             | <b>0</b>                 | <b>0</b>          | <b>0</b>          | <b>0</b>                 |
| Ingresos Derivados de Financiamientos   | 0                 | 0                                    | 0                        | 0                 | 0                 | 0                        |
| <b>Total</b>  | <b>20,954,000</b> | <b>1,005,523</b>                     | <b>21,959,523</b>        | <b>20,951,496</b> | <b>20,951,496</b> |                          |
| <b>Ingresos excedentes</b>  |                   |                                      |                          |                   |                   | <b>-2,504</b>            |

LIC. GREGORIO ZAMARRIPA DELGADO  
DIRECTOR GENERAL DEL CENTRO DE CONCILIACION LABORAL DEL ESTADO DE AGUASCALIENTES


LIC. ROSA ISELA GALLARDO TERÁN  
COORDINADORA DEL DEPARTAMENTO ADMINISTRATIVO



**Centro de Conciliación  
Laboral del Estado  
de Aguascalientes**

**Cuenta Pública 2023**  
**CENTRO DE CONCILIACIÓN LABORAL DEL ESTADO DE AGUASCALIENTES**  
 Estado Analítico del Ejercicio del Presupuesto de Egresos  
 Clasificación Administrativa  
 Del 1 de Enero al 31 de Diciembre de 2023

| Concepto   | Egresos           |                                |                   |                   |                   | Subejercicio   |
|--|-------------------|--------------------------------|-------------------|-------------------|-------------------|----------------|
|  | Aprobado          | Ampilaciones/<br>(Reducciones) | Modificado        | Devengado         | Pagado            |                |
|  | 1                 | 2                              | 3 = (1 + 2)       | 4                 | 5                 |                |
| <b>Sin Ramo/Dependencia</b>                          |                   |                                |                   |                   |                   |                |
| DIRECCIÓN GENERAL DEL CENTRO DE CONCILIACIÓN LABORAL | 20,954,000        | 1,004,600                      | 21,958,600        | 21,202,359        | 20,705,554        | 756,241        |
|  | 20,954,000        | 1,004,600                      | 21,958,600        | 21,202,359        | 20,705,554        | 756,241        |
| <b>Total del Gasto</b>                               | <b>20,954,000</b> | <b>1,004,600</b>               | <b>21,958,600</b> | <b>21,202,359</b> | <b>20,705,554</b> | <b>756,241</b> |

  
 LIC. GREGORIO ZAMARRIPA DELGADO  
 DIRECTOR GENERAL DEL CENTRO DE CONCILIACION LABORAL DEL ESTADO DE AGUASCALIENTES


  
 LIC. ROSA ISELE GALLARDO TEÉRAN  
 COORDINADORA DEL DEPARTAMENTO ADMINISTRATIVO



**Centro de Conciliación  
Laboral del Estado  
de Aguascalientes**

**Cuenta Pública 2023**  
**CENTRO DE CONCILIACIÓN LABORAL DEL ESTADO DE AGUASCALIENTES**  
**Estado Analítico del Ejercicio del Presupuesto de Egresos**  
**Clasificación Económica (por Tipo de Gasto)**  
**Del 1 de Enero al 31 de Diciembre de 2023**

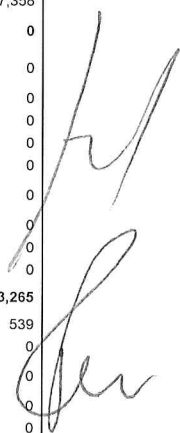
| Concepto  | Egresos           |                             |                   |                   |                   | Subejercicio<br>6 = ( 3 - 4 ) |
|---|-------------------|-----------------------------|-------------------|-------------------|-------------------|-------------------------------|
|   | Aprobado          | Ampliaciones/ (Reducciones) | Modificado        | Devengado         | Pagado            |                               |
|   | 1                 | 2                           | 3 = ( 1 + 2 )     | 4                 | 5                 |                               |
| Gasto Corriente                                   | 20,528,000        | -257,000                    | 20,271,000        | 19,528,025        | 19,298,628        | 742,975                       |
| Gasto de Capital                                  | 426,000           | 1,261,600                   | 1,687,600         | 1,674,335         | 1,406,926         | 13,265                        |
| Amortización de la Deuda y Disminución de Pasivos | 0                 | 0                           | 0                 | 0                 | 0                 | 0                             |
| Pensiones y Jubilaciones                          | 0                 | 0                           | 0                 | 0                 | 0                 | 0                             |
| Participaciones                                   | 0                 | 0                           | 0                 | 0                 | 0                 | 0                             |
| <b>Total del Gasto</b>                            | <b>20,954,000</b> | <b>1,004,600</b>            | <b>21,958,600</b> | <b>21,202,359</b> | <b>20,705,554</b> | <b>756,241</b>                |

  
 LIC. GREGORIO ZAMARRIPA DELGADO  
 DIRECTOR GENERAL DEL CENTRO DE CONCILIACION LABORAL DEL ESTADO DE AGUASCALIENTES

  
 LIC. ROSA ISELA GALLARDO TERÁN  
 COORDINADORA DEL DEPARTAMENTO ADMINISTRATIVO

**Cuenta Pública 2023**  
**CENTRO DE CONCILIACIÓN LABORAL DEL ESTADO DE AGUASCALIENTES**  
**Estado Analítico del Ejercicio del Presupuesto de Egresos**  
**Clasificación por Objeto del Gasto (Capítulo y Concepto)**  
**Del 1 de Enero al 31 de Diciembre de 2023**

| Concepto  | Egresos           |                                |                   |                   |                   | Subejercicio<br>6 = ( 3 - 4 ) |
|---|-------------------|--------------------------------|-------------------|-------------------|-------------------|-------------------------------|
|   | Aprobado          | Ampliaciones/<br>(Reducciones) | Modificado        | Devengado         | Pagado            |                               |
|   | 1                 | 2                              | 3 = ( 1 + 2 )     | 4                 | 5                 |                               |
| <b>Servicios Personales</b>   | <b>16,830,800</b> | <b>0</b>                       | <b>16,830,800</b> | <b>16,500,086</b> | <b>16,455,578</b> | <b>330,714</b>                |
| Remuneraciones al Personal de Carácter Permanente                         | 7,689,600         | -416,133                       | 7,273,467         | 7,273,467         | 7,273,467         | 0                             |
| Remuneraciones al Personal de Carácter Transitorio                        | 0                 | 28,800                         | 28,800            | 28,800            | 28,800            | 0                             |
| Remuneraciones Adicionales y Especiales                                   | 5,563,200         | -56,711                        | 5,506,489         | 5,385,916         | 5,385,916         | 120,573                       |
| Seguridad Social  | 2,913,200         | 36,600                         | 2,949,800         | 2,801,477         | 2,756,969         | 148,323                       |
| Otras Prestaciones Sociales y Económicas                                  | 622,800           | 402,785                        | 1,025,585         | 963,768           | 963,768           | 61,817                        |
| Previsiones   | 42,000            | -42,000                        | 0                 | 0                 | 0                 | 0                             |
| Pago de Estímulos a Servidores Públicos                                   | 0                 | 46,659                         | 46,659            | 46,659            | 46,659            | 0                             |
| <b>Materiales y Suministros</b>   | <b>1,283,800</b>  | <b>-257,000</b>                | <b>1,026,800</b>  | <b>935,894</b>    | <b>903,136</b>    | <b>90,906</b>                 |
| Materiales de Administración, Emisión de Documentos y Artículos Oficiales | 672,000           | -107,192                       | 564,808           | 540,731           | 507,973           | 24,077                        |
| Alimentos y Utensilios  | 22,600            | 88,423                         | 111,023           | 93,857            | 93,857            | 17,166                        |
| Materias Primas y Materiales de Producción y Comercialización             | 0                 | 0                              | 0                 | 0                 | 0                 | 0                             |
| Materiales y Artículos de Construcción y de Reparación                    | 0                 | 19,205                         | 19,205            | 19,205            | 19,205            | 0                             |
| Productos Químicos, Farmacéuticos y de Laboratorio                        | 0                 | 0                              | 0                 | 0                 | 0                 | 0                             |
| Combustibles, Lubricantes y Aditivos                                      | 540,000           | -379,672                       | 160,328           | 136,957           | 136,957           | 23,372                        |
| Vestuario, Blancos, Prendas de Protección y Artículos Deportivos          | 0                 | 61,460                         | 61,460            | 57,647            | 57,647            | 3,813                         |
| Materiales y Suministros Para Seguridad                                   | 0                 | 0                              | 0                 | 0                 | 0                 | 0                             |
| Herramientas, Refacciones y Accesorios Menores                            | 49,200            | 60,776                         | 109,976           | 87,497            | 87,497            | 22,479                        |
| <b>Servicios Generales</b>  | <b>2,413,400</b>  | <b>0</b>                       | <b>2,413,400</b>  | <b>2,092,045</b>  | <b>1,939,915</b>  | <b>321,356</b>                |
| Servicios Básicos   | 310,800           | -200,818                       | 109,982           | 20,503            | 20,503            | 89,480                        |
| Servicios de Arrendamiento  | 0                 | 123,621                        | 123,621           | 116,509           | 116,509           | 7,112                         |
| Servicios Profesionales, Científicos, Técnicos y Otros Servicios          | 1,284,200         | -420,502                       | 863,698           | 805,552           | 712,752           | 58,146                        |
| Servicios Financieros, Bancarios y Comerciales                            | 16,800            | 48,000                         | 64,800            | 43,338            | 43,338            | 21,462                        |
| Servicios de Instalación, Reparación, Mantenimiento y Conservación        | 165,600           | 395,797                        | 561,397           | 546,187           | 546,187           | 15,210                        |
| Servicios de Comunicación Social y Publicidad                             | 0                 | 0                              | 0                 | 0                 | 0                 | 0                             |
| Servicios de Traslado y Viáticos  | 97,200            | 36,000                         | 133,200           | 91,205            | 91,205            | 41,995                        |
| Servicios Oficiales   | 144,000           | 17,902                         | 161,902           | 131,308           | 131,308           | 30,594                        |
| Otros Servicios Generales   | 394,800           | 0                              | 394,800           | 337,442           | 278,113           | 57,358                        |
| <b>Transferencias, Asignaciones, Subsidios y Otras Ayudas</b>             | <b>0</b>          | <b>0</b>                       | <b>0</b>          | <b>0</b>          | <b>0</b>          | <b>0</b>                      |
| Transferencias Internas y Asignaciones al Sector Público                  | 0                 | 0                              | 0                 | 0                 | 0                 | 0                             |
| Transferencias al Resto del Sector Público                                | 0                 | 0                              | 0                 | 0                 | 0                 | 0                             |
| Subsidios y Subvenciones  | 0                 | 0                              | 0                 | 0                 | 0                 | 0                             |
| Ayudas Sociales   | 0                 | 0                              | 0                 | 0                 | 0                 | 0                             |
| Pensiones y Jubilaciones  | 0                 | 0                              | 0                 | 0                 | 0                 | 0                             |
| Transferencias a Fideicomisos, Mandatos y Otros Análogos                  | 0                 | 0                              | 0                 | 0                 | 0                 | 0                             |
| Transferencias a la Seguridad Social                                      | 0                 | 0                              | 0                 | 0                 | 0                 | 0                             |
| Donativos   | 0                 | 0                              | 0                 | 0                 | 0                 | 0                             |
| Transferencias al Exterior  | 0                 | 0                              | 0                 | 0                 | 0                 | 0                             |
| <b>Bienes Muebles, Inmuebles e Intangibles</b>                            | <b>426,000</b>    | <b>1,261,600</b>               | <b>1,687,600</b>  | <b>1,674,335</b>  | <b>1,406,926</b>  | <b>13,265</b>                 |
| Mobiliario y Equipo de Administración                                     | 0                 | 144,449                        | 144,449           | 143,910           | 75,775            | 539                           |
| Mobiliario y Equipo Educativo y Recreativo                                | 0                 | 0                              | 0                 | 0                 | 0                 | 0                             |
| Equipo e Instrumental Médico y de Laboratorio                             | 0                 | 0                              | 0                 | 0                 | 0                 | 0                             |
| Vehículos y Equipo de Transporte  | 426,000           | 905,151                        | 1,331,151         | 1,331,151         | 1,331,151         | 0                             |
| Equipo de Defensa y Seguridad   | 0                 | 0                              | 0                 | 0                 | 0                 | 0                             |







**Centro de Conciliación  
Laboral del Estado  
de Aguascalientes**

**Cuenta Pública 2023**  
**CENTRO DE CONCILIACIÓN LABORAL DEL ESTADO DE AGUASCALIENTES**  
 Estado Analítico del Ejercicio del Presupuesto de Egresos  
 Clasificación por Objeto del Gasto (Capítulo y Concepto)  
 Del 1 de Enero al 31 de Diciembre de 2023

| Concepto  | Egresos           |                                |                   |                   |                   | Subejercicio   |
|---|-------------------|--------------------------------|-------------------|-------------------|-------------------|----------------|
|   | Aprobado          | Ampliaciones/<br>(Reducciones) | Modificado        | Devengado         | Pagado            |                |
|   | 1                 | 2                              | 3 = ( 1 + 2 )     | 4                 | 5                 |                |
| Maquinaria, Otros Equipos y Herramientas                      | 0                 | 212,000                        | 212,000           | 199,274           | 0                 | 12,727         |
| Activos Biológicos  | 0                 | 0                              | 0                 | 0                 | 0                 | 0              |
| Bienes Inmuebles  | 0                 | 0                              | 0                 | 0                 | 0                 | 0              |
| Activos Intangibles   | 0                 | 0                              | 0                 | 0                 | 0                 | 0              |
| <b>Inversión Pública</b>                                      | 0                 | 0                              | 0                 | 0                 | 0                 | 0              |
| Obra Pública en Bienes de Dominio Público                     | 0                 | 0                              | 0                 | 0                 | 0                 | 0              |
| Obra Pública en Bienes Propios                                | 0                 | 0                              | 0                 | 0                 | 0                 | 0              |
| Proyectos Productivos y Acciones de Fomento                   | 0                 | 0                              | 0                 | 0                 | 0                 | 0              |
| <b>Inversiones Financieras y Otras Provisiones</b>            | 0                 | 0                              | 0                 | 0                 | 0                 | 0              |
| Inversiones Para el Fomento de Actividades Productivas        | 0                 | 0                              | 0                 | 0                 | 0                 | 0              |
| Acciones y Participaciones de Capital                         | 0                 | 0                              | 0                 | 0                 | 0                 | 0              |
| Compra de Títulos y Valores                                   | 0                 | 0                              | 0                 | 0                 | 0                 | 0              |
| Concesión de Préstamos  | 0                 | 0                              | 0                 | 0                 | 0                 | 0              |
| Inversiones en Fideicomisos, Mandatos y Otros Análogos        | 0                 | 0                              | 0                 | 0                 | 0                 | 0              |
| Otras Inversiones Financieras                                 | 0                 | 0                              | 0                 | 0                 | 0                 | 0              |
| Provisiones para Contingencias y Otras Erogaciones Especiales | 0                 | 0                              | 0                 | 0                 | 0                 | 0              |
| <b>Participaciones y Aportaciones</b>                         | 0                 | 0                              | 0                 | 0                 | 0                 | 0              |
| Participaciones   | 0                 | 0                              | 0                 | 0                 | 0                 | 0              |
| Aportaciones  | 0                 | 0                              | 0                 | 0                 | 0                 | 0              |
| Convenios   | 0                 | 0                              | 0                 | 0                 | 0                 | 0              |
| <b>Deuda Pública</b>  | 0                 | 0                              | 0                 | 0                 | 0                 | 0              |
| Amortización de la Deuda Pública                              | 0                 | 0                              | 0                 | 0                 | 0                 | 0              |
| Intereses de la Deuda Pública                                 | 0                 | 0                              | 0                 | 0                 | 0                 | 0              |
| Comisiones de la Deuda Pública                                | 0                 | 0                              | 0                 | 0                 | 0                 | 0              |
| Gastos de la Deuda Pública                                    | 0                 | 0                              | 0                 | 0                 | 0                 | 0              |
| Costo por Coberturas  | 0                 | 0                              | 0                 | 0                 | 0                 | 0              |
| Apoyos Financieros  | 0                 | 0                              | 0                 | 0                 | 0                 | 0              |
| Adeudos de Ejercicios Fiscales Anteriores (Adefas)            | 0                 | 0                              | 0                 | 0                 | 0                 | 0              |
| <b>Total del Gasto</b>  | <b>20,954,000</b> | <b>1,004,600</b>               | <b>21,958,600</b> | <b>21,202,359</b> | <b>20,705,554</b> | <b>756,241</b> |

LIC. GREGORIO ZAMARRIPA DELGADO

DIRECTOR GENERAL DEL CENTRO DE CONCILIACION LABORAL DEL ESTADO DE AGUASCALIENTES

LIC. ROSA JESELA GALLARDO TERÁN

COORDINADORA DEL DEPARTAMENTO ADMINISTRATIVO

Cuenta Pública 2023

CENTRO DE CONCILIACIÓN LABORAL DEL ESTADO DE AGUASCALIENTES

Estado Analítico del Ejercicio del Presupuesto de Egresos

Clasificación Funcional (Finalidad y Función)

Del 1 de Enero al 31 de Diciembre de 2023



Centro de Conciliación  
Laboral del Estado  
de Aguascalientes

| Concepto  | Egresos           |                             |                   |                   |                   | Subejercicio<br>6 = ( 3 - 4 ) |
|---|-------------------|-----------------------------|-------------------|-------------------|-------------------|-------------------------------|
|   | Aprobado          | Ampliaciones/ (Reducciones) | Modificado        | Devengado         | Pagado            |                               |
|   | 1                 | 2                           | 3 = ( 1 + 2 )     | 4                 | 5                 |                               |
| <b>Gobierno</b>   | <b>20,954,000</b> | <b>1,004,600</b>            | <b>21,958,600</b> | <b>21,202,359</b> | <b>20,705,554</b> | <b>756,241</b>                |
| Legislación   | 0                 | 0                           | 0                 | 0                 | 0                 | 0                             |
| Justicia  | 20,954,000        | 1,004,600                   | 21,958,600        | 21,202,359        | 20,705,554        | 756,241                       |
| Coordinación de la Política de Gobierno   | 0                 | 0                           | 0                 | 0                 | 0                 | 0                             |
| Relaciones Exteriores   | 0                 | 0                           | 0                 | 0                 | 0                 | 0                             |
| Asuntos Financieros y Hacendarios   | 0                 | 0                           | 0                 | 0                 | 0                 | 0                             |
| Seguridad Nacional  | 0                 | 0                           | 0                 | 0                 | 0                 | 0                             |
| Asuntos de Orden Público y de Seguridad Interior  | 0                 | 0                           | 0                 | 0                 | 0                 | 0                             |
| Otros Servicios Generales   | 0                 | 0                           | 0                 | 0                 | 0                 | 0                             |
| <b>Desarrollo Social</b>  | <b>0</b>          | <b>0</b>                    | <b>0</b>          | <b>0</b>          | <b>0</b>          | <b>0</b>                      |
| Protección Ambiental  | 0                 | 0                           | 0                 | 0                 | 0                 | 0                             |
| Vivienda y Servicios a la Comunidad   | 0                 | 0                           | 0                 | 0                 | 0                 | 0                             |
| Salud   | 0                 | 0                           | 0                 | 0                 | 0                 | 0                             |
| Recreación, Cultura y Otras Manifestaciones Sociales  | 0                 | 0                           | 0                 | 0                 | 0                 | 0                             |
| Educación   | 0                 | 0                           | 0                 | 0                 | 0                 | 0                             |
| Protección Social   | 0                 | 0                           | 0                 | 0                 | 0                 | 0                             |
| Otros Asuntos Sociales  | 0                 | 0                           | 0                 | 0                 | 0                 | 0                             |
| <b>Desarrollo Económico</b>   | <b>0</b>          | <b>0</b>                    | <b>0</b>          | <b>0</b>          | <b>0</b>          | <b>0</b>                      |
| Asuntos Económicos, Comerciales y Laborales en General  | 0                 | 0                           | 0                 | 0                 | 0                 | 0                             |
| Agropecuaria, Silvicultura, Pesca y Caza  | 0                 | 0                           | 0                 | 0                 | 0                 | 0                             |
| Combustibles y Energía  | 0                 | 0                           | 0                 | 0                 | 0                 | 0                             |
| Minería, Manufacturas y Construcción  | 0                 | 0                           | 0                 | 0                 | 0                 | 0                             |
| Transporte  | 0                 | 0                           | 0                 | 0                 | 0                 | 0                             |
| Comunicaciones  | 0                 | 0                           | 0                 | 0                 | 0                 | 0                             |
| Turismo   | 0                 | 0                           | 0                 | 0                 | 0                 | 0                             |
| Ciencia, Tecnología e Innovación  | 0                 | 0                           | 0                 | 0                 | 0                 | 0                             |
| Otras Industrias y Otros Asuntos Económicos   | 0                 | 0                           | 0                 | 0                 | 0                 | 0                             |
| <b>Otras no Clasificadas en Funciones Anteriores</b>  | <b>0</b>          | <b>0</b>                    | <b>0</b>          | <b>0</b>          | <b>0</b>          | <b>0</b>                      |
| Transacciones de la Deuda Pública / Costo Financiero de la Deuda                              | 0                 | 0                           | 0                 | 0                 | 0                 | 0                             |
| Transferencias, Participaciones y Aportaciones entre Diferentes Niveles y Ordenes de Gobierno | 0                 | 0                           | 0                 | 0                 | 0                 | 0                             |
| Saneamiento del Sistema Financiero  | 0                 | 0                           | 0                 | 0                 | 0                 | 0                             |
| Adeudos de Ejercicios Fiscales Anteriores   | 0                 | 0                           | 0                 | 0                 | 0                 | 0                             |
| <b>Total del Gasto</b>  | <b>20,954,000</b> | <b>1,004,600</b>            | <b>21,958,600</b> | <b>21,202,359</b> | <b>20,705,554</b> | <b>756,241</b>                |


LIC. GREGORIO ZAMARRIPA DELGADO

DIRECTOR GENERAL DEL CENTRO DE CONCILIACION LABORAL DEL ESTADO DE AGUASCALIENTES


LIC. ROSMISELA GALLARDO TERÁN


COORDINADORA DEL DEPARTAMENTO ADMINISTRATIVO

Cuenta Pública 2023  
**CENTRO DE CONCILIACIÓN LABORAL DEL ESTADO DE AGUASCALIENTES**  
 Endeudamiento Neto  
 Del 1 de Enero al 31 de Diciembre de 2023

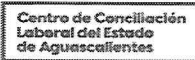


| Identificación de Crédito o Instrumento             | Contratación / Colocación | Amortización | Endeudamiento Neto |
|---|---------------------------|--------------|--------------------|
|   | A                         | B            | C = A - B          |
| <b>Créditos Bancarios</b>                           |                           |              |                    |
| <b>En el año 2023 no tuvimos Endeudamiento Neto</b> |                           |              |                    |
|   |                           |              | 0                  |
|   |                           |              | 0                  |
|   |                           |              | 0                  |
|   |                           |              | 0                  |
|   |                           |              | 0                  |
|   |                           |              | 0                  |
|   |                           |              | 0                  |
|   |                           |              | 0                  |
|   |                           |              | 0                  |
|   |                           |              | 0                  |
|   |                           |              | 0                  |
|   |                           |              | 0                  |
|   |                           |              | 0                  |
|   |                           |              | 0                  |
| <b>Total Créditos Bancarios</b>                     | <b>0</b>                  | <b>0</b>     | <b>0</b>           |
| <b>Otros Instrumentos de Deuda</b>                  |                           |              |                    |
|   |                           |              | 0                  |
|   |                           |              | 0                  |
|   |                           |              | 0                  |
|   |                           |              | 0                  |
|   |                           |              | 0                  |
|   |                           |              | 0                  |
|   |                           |              | 0                  |
|   |                           |              | 0                  |
|   |                           |              | 0                  |
|   |                           |              | 0                  |
|   |                           |              | 0                  |
|   |                           |              | 0                  |
|   |                           |              | 0                  |
|   |                           |              | 0                  |
|   |                           |              | 0                  |
| <b>Total Otros Instrumentos de Deuda</b>            | <b>0</b>                  | <b>0</b>     | <b>0</b>           |
| <b>TOTAL</b>  | <b>0</b>                  | <b>0</b>     | <b>0</b>           |

  
 LIC. GREGORIO ZAMARRIPA DELGADO  
 DIRECTOR GENERAL DEL CENTRO DE CONCILIACION LABORAL DEL ESTADO DE AGUASCALIENTES

  
 LIC. ROSA ISELA GALLARDO TERÁN  
 COORDINADORA DEL DEPARTAMENTO ADMINISTRATIVO

Cuenta Pública 2023  
CENTRO DE CONCILIACIÓN LABORAL DEL ESTADO DE AGUASCALIENTES  
Intereses de la Deuda



Del 1 de Enero al 31 de Diciembre de 2023

| Identificación de Crédito o Instrumento                  | Devengado | Pagado |
|--|-----------|--------|
| <b>Créditos Bancarios</b>                                |           |        |
| En el 2023 no tuvimos Interes de la Deuda.               |           |        |
|  |           |        |
|  |           |        |
|  |           |        |
|  |           |        |
|  |           |        |
|  |           |        |
|  |           |        |
|  |           |        |
| <b>Total de intereses de Créditos Bancarios</b>          | 0         | 0      |
| <b>Otros Instrumentos de Deuda</b>                       |           |        |
|  |           |        |
|  |           |        |
|  |           |        |
|  |           |        |
|  |           |        |
|  |           |        |
|  |           |        |
|  |           |        |
| <b>Total de intereses de Otros Instrumentos de Deuda</b> | 0         | 0      |
| <b>TOTAL</b>   | 0         | 0      |

LIC. GREGORIO ZAMARRIPA DELGADO  
 DIRECTOR GENERAL DEL CENTRO DE CONCILIACION LABORAL  
 DEL ESTADO DE AGUASCALIENTES

LIC. ROSA ISELA GALLARDO TERÁN  
 COORDINADORA DEL DEPARTAMENTO ADMINISTRATIVO

**Cuenta Pública 2023**  
**CENTRO DE CONCILIACIÓN LABORAL DEL ESTADO DE AGUASCALIENTES**  
**Indicadores de Postura Fiscal**  
**Del 1 de Enero al 31 de Diciembre de 2023**  
**(Cifras en pesos)**



**Aguascalientes**  
 Centro de trabajo y soluciones  
 al gobierno de Aguascalientes

Centro de Conciliación  
 Laboral del Estado  
 de Aguascalientes

| Concepto  | Estimado/Aprobado | Devengado         | Recaudado/Pagado  |
|---|-------------------|-------------------|-------------------|
| <b>I. Ingresos Presupuestarios</b>                                      | <b>20,954,000</b> | <b>20,951,496</b> | <b>20,951,496</b> |
| 1. Ingresos del Gobierno de la Entidad Federativa                       | 20,954,000        | 20,951,496        | 20,951,496        |
| 2. Ingresos del Sector Paraestatal                                      | 0                 | 0                 | 0                 |
| <b>II. Egresos Presupuestarios</b>                                      | <b>20,954,000</b> | <b>21,202,359</b> | <b>20,705,554</b> |
| 3. Egresos del Gobierno de la Entidad Federativa                        | 20,954,000        | 21,202,359        | 20,705,554        |
| 4. Egresos del Sector Paraestatal                                       | 0                 | 0                 | 0                 |
| <b>III. Balance Presupuestario (Superávit o Déficit) (III = I - II)</b> | <b>0</b>          | <b>-250,863</b>   | <b>245,942</b>    |

| Concepto   | Estimado/Aprobado | Devengado       | Recaudado/Pagado |
|--|-------------------|-----------------|------------------|
| <b>III. Balance presupuestario (Superávit o Déficit)</b>       | <b>0</b>          | <b>-250,863</b> | <b>245,942</b>   |
| <b>IV. Intereses, Comisiones y Gastos de la Deuda</b>          | <b>0</b>          | <b>0</b>        | <b>0</b>         |
| <b>V. Balance Primario (Superávit o Déficit) (V= III + IV)</b> | <b>0</b>          | <b>-250,863</b> | <b>245,942</b>   |

| Concepto                           | Estimado/Aprobado | Devengado | Recaudado/Pagado |
|------------------------------------|-------------------|-----------|------------------|
| <b>A. Financiamiento</b>           | <b>0</b>          | <b>0</b>  | <b>0</b>         |
| <b>B. Amortización de la deuda</b> | <b>0</b>          | <b>0</b>  | <b>0</b>         |
| <b>C. Financiamiento Neto</b>      | <b>0</b>          | <b>0</b>  | <b>0</b>         |

LIC. GREGORIO ZAMARRIPA DELGADO  
 DIRECTOR GENERAL DEL CENTRO DE CONCILIACION LABORAL  
 DEL ESTADO DE AGUASCALIENTES

LIC. ROSAISELA GALLARDO TERÁN  
 COORDINADORA DEL DEPARTAMENTO  
 ADMINISTRATIVO

**Cuenta Pública 2023**  
**CENTRO DE CONCILIACIÓN LABORAL DEL ESTADO DE AGUASCALIENTES**



Centro de Conciliación  
Laboral del Estado  
de Aguascalientes

Flujo de Fondos  
Del 1 de Enero al 31 de Diciembre de 2023  
(Cifras en Pesos)

| Concepto  | Estimado /<br>Aprobado | Devengado         | Recaudado /<br>Pagado |
|---|------------------------|-------------------|-----------------------|
| <b>Rubros de Ingresos</b>   | <b>20,954,000</b>      | <b>20,951,496</b> | <b>20,951,496</b>     |
| Impuestos   | 0                      | 0                 | 0                     |
| Cuotas y Aportaciones de Seguridad Social   | 0                      | 0                 | 0                     |
| Contribuciones de Mejoras   | 0                      | 0                 | 0                     |
| Derechos  | 0                      | 0                 | 0                     |
| Productos   | 13,000                 | 9,574             | 9,574                 |
| Aprovechamientos  | 0                      | 0                 | 0                     |
| Ingresos por Venta de Bienes, Prestación de Servicios y Otros Ingresos  | 0                      | 923               | 923                   |
| Participaciones, Aportaciones, Convenios, Incentivos Derivados de la Colaboración Fiscal y Fondos Distintos de Aportaciones | 0                      | 0                 | 0                     |
| Transferencias, Asignaciones, Subsidios y Subvenciones, y Pensiones y Jubilaciones  | 20,941,000             | 20,941,000        | 20,941,000            |
| Ingresos Derivados de Financiamientos   | 0                      | 0                 | 0                     |
| <b>Capítulos de Gasto</b>   | <b>20,954,000</b>      | <b>21,202,359</b> | <b>20,705,554</b>     |
| Servicios Personales  | 16,830,800             | 16,500,086        | 16,455,578            |
| Materiales y Suministros  | 1,283,800              | 935,894           | 903,136               |
| Servicios Generales   | 241,340                | 2,092,045         | 1,939,915             |
| Transferencias, Asignaciones, Subsidios y Otras Ayudas  | 0                      | 0                 | 0                     |
| Bienes Muebles, Inmuebles e Intangibles   | 426,000                | 1,674,335         | 1,406,926             |
| Inversión Pública   | 0                      | 0                 | 0                     |
| Inversiones Financieras y Otras Provisiones   | 0                      | 0                 | 0                     |
| Participaciones y Aportaciones  | 0                      | 0                 | 0                     |
| Deuda Pública   | 0                      | 0                 | 0                     |
| <b>Total de las operaciones</b>   | <b>0</b>               | <b>-250,863</b>   | <b>245,942</b>        |

Bajo protesta de decir verdad declaramos que los Estados Financieros y sus notas, son razonablemente correctos y son responsabilidad del emisor.

LIC. GREGORIO ZAMARRIPA DELGADO

DIRECTOR GENERAL DEL CENTRO DE CONCILIACION LABORAL DEL  
ESTADO DE AGUASCALIENTES

LIC. ROSA ISELA GALLARDO TERÁN

COORDINADORA DEL DEPARTAMENTO ADMINISTRATIVO



CENTRO DE CONCILIACIÓN LABORAL DEL ESTADO DE  
AGUASCALIENTES

# Programática

CUENTA PÚBLICA 2023



Centro de Conciliación  
Laboral del Estado  
de Aguascalientes

Cuenta Pública 2023  
CENTRO DE CONCILIACIÓN LABORAL DEL ESTADO DE AGUASCALIENTES  
Gasto por Categoría Programática  
Del 1 de Enero al 31 de Diciembre de 2023

| Concepto   | Egresos           |                                |                   |                   |                   | Subejercicio<br>6 = ( 3 - 4 ) |
|--|-------------------|--------------------------------|-------------------|-------------------|-------------------|-------------------------------|
|  | Aprobado          | Ampliaciones/<br>(Reducciones) | Modificado        | Devengado         | Pagado            |                               |
|  | 1                 | 2                              | 3 = ( 1 + 2 )     | 4                 | 5                 |                               |
| <b>Programas</b>   | <b>20,954,000</b> | <b>1,004,600</b>               | <b>21,958,600</b> | <b>21,202,359</b> | <b>20,705,554</b> | <b>756,241</b>                |
| <b>Subsidios: Sector Social y Privado o Entidades Federativas y Municipios</b> | <b>0</b>          | <b>0</b>                       | <b>0</b>          | <b>0</b>          | <b>0</b>          | <b>0</b>                      |
| Sujetos a Reglas de Operación  | 0                 | 0                              | 0                 | 0                 | 0                 | 0                             |
| Otros Subsidios  | 0                 | 0                              | 0                 | 0                 | 0                 | 0                             |
| <b>Desempeño de las Funciones</b>  | <b>20,954,000</b> | <b>1,004,600</b>               | <b>21,958,600</b> | <b>21,202,359</b> | <b>20,705,554</b> | <b>756,241</b>                |
| Prestación de Servicios Públicos   | 0                 | 0                              | 0                 | 0                 | 0                 | 0                             |
| Provisión de Bienes Públicos   | 0                 | 0                              | 0                 | 0                 | 0                 | 0                             |
| Planeación, seguimiento y evaluación de políticas públicas                     | 0                 | 0                              | 0                 | 0                 | 0                 | 0                             |
| Promoción y fomento  | 0                 | 0                              | 0                 | 0                 | 0                 | 0                             |
| Regulación y supervisión   | 20,954,000        | 1,004,600                      | 21,958,600        | 21,202,359        | 20,705,554        | 756,241                       |
| Funciones de las Fuerzas Armadas (Únicamente Gobierno Federal)                 | 0                 | 0                              | 0                 | 0                 | 0                 | 0                             |
| Específicos  | 0                 | 0                              | 0                 | 0                 | 0                 | 0                             |
| Proyectos de Inversión   | 0                 | 0                              | 0                 | 0                 | 0                 | 0                             |
| <b>Administrativos y de Apoyo</b>  | <b>0</b>          | <b>0</b>                       | <b>0</b>          | <b>0</b>          | <b>0</b>          | <b>0</b>                      |
| Apoyo al proceso presupuestario y para mejorar la eficiencia institucional     | 0                 | 0                              | 0                 | 0                 | 0                 | 0                             |
| Apoyo a la función pública y al mejoramiento de la gestión                     | 0                 | 0                              | 0                 | 0                 | 0                 | 0                             |
| Operaciones ajenas   | 0                 | 0                              | 0                 | 0                 | 0                 | 0                             |
| <b>Compromisos</b>   | <b>0</b>          | <b>0</b>                       | <b>0</b>          | <b>0</b>          | <b>0</b>          | <b>0</b>                      |
| Obligaciones de cumplimiento de resolución jurisdiccional                      | 0                 | 0                              | 0                 | 0                 | 0                 | 0                             |
| Desastres Naturales  | 0                 | 0                              | 0                 | 0                 | 0                 | 0                             |
| <b>Obligaciones</b>  | <b>0</b>          | <b>0</b>                       | <b>0</b>          | <b>0</b>          | <b>0</b>          | <b>0</b>                      |
| Pensiones y jubilaciones   | 0                 | 0                              | 0                 | 0                 | 0                 | 0                             |
| Aportaciones a la seguridad social   | 0                 | 0                              | 0                 | 0                 | 0                 | 0                             |
| Aportaciones a fondos de estabilización  | 0                 | 0                              | 0                 | 0                 | 0                 | 0                             |
| Aportaciones a fondos de inversión y reestructura de pensiones                 | 0                 | 0                              | 0                 | 0                 | 0                 | 0                             |
| <b>Programas de Gasto Federalizado (Gobierno Federal)</b>                      | <b>0</b>          | <b>0</b>                       | <b>0</b>          | <b>0</b>          | <b>0</b>          | <b>0</b>                      |
| Gasto Federalizado   | 0                 | 0                              | 0                 | 0                 | 0                 | 0                             |
| Participaciones a entidades federativas y municipios                           | 0                 | 0                              | 0                 | 0                 | 0                 | 0                             |
| Costo financiero, deuda o apoyos a deudores y ahorradores de la banca          | 0                 | 0                              | 0                 | 0                 | 0                 | 0                             |
| Adeudos de ejercicios fiscales anteriores                                      | 0                 | 0                              | 0                 | 0                 | 0                 | 0                             |
| <b>Total del Gasto</b>   | <b>20,954,000</b> | <b>1,004,600</b>               | <b>21,958,600</b> | <b>21,202,359</b> | <b>20,705,554</b> | <b>756,241</b>                |

LIC. GREGORIO ZAMARRIPA DELGADO

DIRECTOR GENERAL DEL CENTRO DE CONCILIACION LABORAL DEL ESTADO DE AGUASCALIENTES

LIC. ROSA SELA GALLARDO TERÁN

COORDINADORA DEL DEPARTAMENTO ADMINISTRATIVO





**Cuenta Pública 2023  
 CENTRO DE CONCILIACIÓN LABORAL DEL ESTADO DE AGUASCALIENTES  
 Egresos por Programas y Proyectos de Inversión  
 Del 1 de enero al 31 de diciembre de 2023  
 (Pesos)**

| Clave | Descripción   | Devengado | Presupuesto Programado | Eficiencia del Ejercicio |
|-------|---|-----------|------------------------|--------------------------|
|       | <i>En el año 2023 no se tuvieron programas ni proyectos de inversión.</i> |           |                        |                          |
|       | <b>Total del Gasto</b>  | <b>0</b>  | <b>0</b>               | <b>0%</b>                |

\_\_\_\_\_  
 LIC. GREGORIO ZAMARRIPA DELGADO  
 DIRECTOR GENERAL DEL CENTRO DE CONCILIACION  
 LABORAL DEL ESTADO DE AGUASCALIENTES

\_\_\_\_\_  
 LIC. ROSAISELA GALLARDO TERÁN  
 COORDINADORA DEL DEPARTAMENTO  
 ADMINISTRATIVO





**Aguascalientes**  
Gente de trabajo y soluciones  
*El gigante de México*  
GOBIERNO DEL ESTADO 2022-2027

**Centro de Conciliación  
Laboral del Estado  
de Aguascalientes**

**Cuenta Pública 2023  
CENTRO DE CONCILIACIÓN LABORAL DEL ESTADO DE AGUASCALIENTES  
Egresos por Programas y Proyectos  
Del 1 de enero al 31 de diciembre de 2023  
(Pesos)**

| Clave | Descripción               | Devengado         | Presupuesto Programado | Eficiencia del Ejercicio |
|-------|---------------------------|-------------------|------------------------|--------------------------|
| 10553 | EFFECTIVIDAD CONCILIADORA | 21,067,575        | 21,818,200             | 97%                      |
| 10554 | PROFESIONALIZACION        | 134,784           | 140,400                | 96%                      |
|       | <b>Total del Gasto</b>    | <b>21,202,359</b> | <b>21,958,600</b>      | <b>97%</b>               |

  
LIC. GREGORIO ZAMARRIPA DELGADO  
DIRECTOR GENERAL DEL CENTRO DE CONCILIACION  
LABORAL DEL ESTADO DE AGUASCALIENTES

  
LIC. ROSAISELA GALLARDO TERÁN  
COORDINADORA DEL DEPARTAMENTO  
ADMINISTRATIVO

Dependencia: 65- Centro De Conciliación Laboral Del Estado De Aguascalientes

Unidad Ejecutora: Dirección General del Centro de Conciliación Laboral del Estado de Aguascalientes


Proyecto Presupuestario (Pp): Efectividad Conciliatoria (08198)

Clasificador Funcional: 1.2.1. Impartición de justicia      Clasificador E Programa Presupuestario 00004      No. Proyecto: 10553      Ejercicio Fiscal: 2023

Programático: \_\_\_\_\_ Concentrador: \_\_\_\_\_

**Indicador de Nivel: Componente**

| OBJETIVO DEL PROGRAMA<br>(NIVEL FIN)  | INDICADOR NIVEL COMPONENTE  |   |   |  |   |                      | % DE AVANCE<br>INDICADOR    | VALOR DE LA<br>META<br>ANUAL |
|---|---|---|---|--|---|----------------------|-----------------------------|------------------------------|
|   | NOMBRE  | DESCRIPCIÓN   | MÉTODO DE<br>CALCULO  | TIPO   | SENTIDO DEL<br>INDICADOR  | DIMENSIÓN A<br>MEDIR |                             |                              |
| Contribuir a la Gobernanza y Estado de Derecho, mediante la atención de Audiencias de Conciliación, procurando la celebración de convenios entre las partes con estricto apego al principio de legalidad.<br><br>Resumen Narrativo del Componente<br><br>audiencias de conciliación atendidas | Porcentaje de audiencias de conciliación atendidas  | Indicador que mide las audiencias atendidas que se celebran dentro del procedimiento pre judicial                       | (Numero de audiencias realizadas/ Numero de audiencias programadas) x 100   | Gestión  | Ascendente  | a. Eficacia          | 100.69% %                   | 100%<br>100%                 |
|   |   |   |   |  |   |                      | Presupuesto Modificado      |                              |
|   |   |   |   |  |   |                      | \$21,818,200.00             |                              |
|   |   |   |   |  |   |                      | % de Avance del Presupuesto |                              |
|   |   |   |   |  |   |                      | 96.55 %                     |                              |
| CALIFICACIÓN - RESULTADO DE CRITERIOS DEL INDICADOR   |   |   |   |  |   |                      |                             |                              |
| Claridad  | Relevancia  | Economía  | Monitoreable  | Adecuado   | Aportación Marginal   |                      | Total                       |                              |
| 5   | 4   | 4   | 4   | 4  | 5   |                      | <b>26</b>                   |                              |
| El indicador mide con claridad la problemática presentada por el Pp además cumple con su lógica vertical de forma coherente y muestran el cumplimiento de las Metas del Pp.   | El indicador permite identificar con precisión y claridad los elementos de mayor relevancia para el objetivo. | El indicador muestra la medición económica de forma adecuada de la inversión ejercida para alcanzar el objetivo del Pp. | El Pp describe e identifica con claridad la manera de comprobar las acciones a desarrollar mediante sus medios de verificación. | El indicador del Pp muestra un avance y resultados de medición de las acciones realizadas de forma adecuada en tiempo y forma. | El indicador es apropiado para medir los atributos de los servicios entregados por el Pp. |                      |                             |                              |





**Nombre de la Actividad: 001.- Aceptación de Solicitudes de audiencias de conciliación prejudiciales**

**Indicador Nivel Actividad: Porcentaje de solicitudes de audiencia atendidas**

**Unidad de Medida** Audiencia

| META ANUAL | AVANCE DE LAS METAS |       |       |       |           |       |       |       |
|------------|---------------------|-------|-------|-------|-----------|-------|-------|-------|
|            | PROGAMADO           |       |       |       | REALIZADO |       |       |       |
|            | 1°                  | 2°    | 3°    | 4°    | 1°        | 2°    | 3°    | 4°    |
| 9,134.00   | 2,313               | 2,203 | 2,428 | 2,190 | 2,313     | 2,203 | 2,428 | 1,856 |

Observaciones: Se agregan 781 solicitudes de audiencias correspondientes al mes de Octubre.

**Nombre de la Actividad: 002.- Celebración de Audiencias de Conciliación prejudiciales**

**Indicador Nivel Actividad: Porcentaje de audiencias de conciliación celebradas**

**Unidad de Medida** Audiencia

| META ANUAL | AVANCE DE LAS METAS |       |       |       |           |       |       |       |
|------------|---------------------|-------|-------|-------|-----------|-------|-------|-------|
|            | PROGAMADA           |       |       |       | REALIZADO |       |       |       |
|            | 1°                  | 2°    | 3°    | 4°    | 1°        | 2°    | 3°    | 4°    |
| 10,190.00  | 2,779               | 2,519 | 2,782 | 2,110 | 2,779     | 2,519 | 2,782 | 2,476 |

Observaciones: Se agregan 974 audiencias correspondientes al mes de Octubre

**Nombre de la Actividad: 003.- Celebración de Convenios laborales**

**Indicador Nivel Actividad: Porcentaje de convenios de conciliación laborales celebrados**

**Unidad de Medida** Audiencia

| META ANUAL | AVANCE DE LAS METAS |       |       |       |           |       |       |       |
|------------|---------------------|-------|-------|-------|-----------|-------|-------|-------|
|            | PROGAMADA           |       |       |       | REALIZADO |       |       |       |
|            | 1°                  | 2°    | 3°    | 4°    | 1°        | 2°    | 3°    | 4°    |
| 5,487.00   | 1,453               | 1,331 | 1,533 | 1,170 | 1,453     | 1,331 | 1,533 | 1,163 |

Observaciones: Se agregan 518 convenios laborales correspondientes al mes de Octubre

**Nombre de la Actividad: 004.- Reducción de Constancias de no conciliación emitidas**

**Indicador Nivel Actividad: Porcentaje de asuntos no conciliados**

**Unidad de Medida** Audiencia

| META ANUAL | AVANCE DE LAS METAS |     |     |     |           |     |     |     |
|------------|---------------------|-----|-----|-----|-----------|-----|-----|-----|
|            | PROGAMADA           |     |     |     | REALIZADO |     |     |     |
|            | 1°                  | 2°  | 3°  | 4°  | 1°        | 2°  | 3°  | 4°  |
| 1,459.00   | 384                 | 328 | 357 | 390 | 384       | 328 | 357 | 547 |

Observaciones: Se agregan 279 constancias de no conciliación correspondientes al mes de Octubre

*fel*

Dependencia: 65- Centro De Conciliación Laboral Del Estado De Aguascalientes

Unidad Ejecutora: Dirección General del Centro de Conciliación Laboral del Estado de Aguascalientes

Proyecto Presupuestario (Pp): Profesionalización

Clasificador Funcional: 1.2.1. Impartición de justicia      Clasificador E Programa Presupuestario 00004      No. Proyecto: 10554      Ejercicio Fiscal: 2023

Programático: \_\_\_\_\_ Concentrador: \_\_\_\_\_

**Indicador de Nivel: Componente**

| OBJETIVO DEL PROGRAMA<br>(NIVEL FIN)  | INDICADOR NIVEL COMPONENTE  |   |   |  |   |                      | % DE AVANCE<br>INDICADOR    | VALOR DE LA<br>META<br>ANUAL |
|---|---|---|---|--|---|----------------------|-----------------------------|------------------------------|
|   | NOMBRE  | DESCRIPCIÓN   | MÉTODO DE<br>CALCULO  | TIPO   | SENTIDO DEL<br>INDICADOR  | DIMENSIÓN A<br>MEDIR |                             |                              |
| Contribuir a la Gobernanza y Estado de Derecho, mediante la atención de Audiencias de Conciliación, procurando la celebración de convenios entre las partes con estricto apego al principio de legalidad. | Profesionalización  | Permite medir la capacitación de horas hombre, de los funcionarios de conciliación así como de los auxiliares de conciliación laboral y del personal operativo. | Numero capacitaciones programadas / numero de capacitaciones realizadas   | Gestión  | Ascendente  | c. Calidad           | 110.76 %                    | 100%                         |
|   |   |   |   |  |   |                      | Presupuesto Modificado      |                              |
|   |   |   |   |  |   |                      | \$140,400.00                |                              |
|   |   |   |   |  |   |                      | % de Avance del Presupuesto |                              |
|   |   |   |   |  |   |                      | 96.00 %                     |                              |
| Resumen Narrativo del Componente  |   |   |   |  |   |                      |                             |                              |
| Profesionalización  |   |   |   |  |   |                      |                             |                              |
| CALIFICACIÓN - RESULTADO DE CRITERIOS DEL INDICADOR   |   |   |   |  |   |                      |                             |                              |
| Claridad  | Relevancia  | Economía  | Monitoreable  | Adecuado   | Aportación Marginal   | Total                |                             |                              |
| 5   | 4   | 4   | 4   | 4  | 5   | <b>26</b>            |                             |                              |
| El indicador mide con claridad la problemática presentada por el Pp además cumple con su lógica vertical de forma coherente y muestran el cumplimiento de las Metas del Pp.                               | El indicador permite identificar con precisión y claridad los elementos de mayor relevancia para el objetivo. | El indicador muestra la medición económica de forma adecuada de la inversión ejercida para alcanzar el objetivo del Pp.   | El Pp describe e identifica con claridad la manera de comprobar las acciones a desarrollar mediante sus medios de verificación. | El indicador del Pp muestra un avance y resultados de medición de las acciones realizadas de forma adecuada en tiempo y forma. | El indicador es apropiado para medir los atributos de los servicios entregados por el Pp. |                      |                             |                              |



**Nombre de la Actividad: 001.- Capacitación a personal conciliador y operativo**

**Indicador Nivel Actividad: Porcentaje de horas de capacitación a personal conciliador y operativo**

**Unidad de Medida** Capacitación

| META ANUAL | AVANCE DE LAS METAS |     |     |     |           |     |     |     |
|------------|---------------------|-----|-----|-----|-----------|-----|-----|-----|
|            | PROGRAMADO          |     |     |     | REALIZADO |     |     |     |
|            | 1°                  | 2°  | 3°  | 4°  | 1°        | 2°  | 3°  | 4°  |
| 1,012.00   | 344                 | 268 | 230 | 170 | 344       | 148 | 210 | 270 |

Observaciones: Se agregan 6 horas de capacitación correspondientes al mes de Octubre



CENTRO DE CONCILIACIÓN LABORAL DEL ESTADO DE  
AGUASCALIENTES

# Anexos

# CENTRO DE CONCILIACIÓN LABORAL DEL ESTADO DE AGUASCALIENTES



Centro de Conciliación  
Laboral del Estado  
de Aguascalientes

**ESTADO DE AGUASCALIENTES**  
**Relación de Bienes que Componen su Patrimonio**  
**Cuenta Pública de 2023**  
Al 31/12/2023

| Código        | Descripción del Bien  | Valor en Libros |
|---------------|---|-----------------|
| 5110100004-1  | SOFA PARA VISITAS 3 PLAZAS TAPIZADO EN VINIPIEL COLOR NEGRO   | \$7,447.20      |
| 5150100001-1  | RELOJ CHECADOR  | \$14,889.18     |
| 5150100002-1  | SWITCH 24 PUERTOS   | \$10,878.16     |
| 5150100002-2  | SWITCH 24 PUERTOS   | \$10,879.16     |
| 5150100002-3  | SWITCH 24 PUERTOS   | \$10,879.16     |
| 5150100002-4  | SWITCH 24 PUERTOS   | \$10,879.16     |
| 5150100003-1  | UNIDAD DE SUMINISTRO DE ENERGIA UPS   | \$6,847.12      |
| 5150100004-1  | IMPRESORA   | \$5,799.00      |
| 5150100004-2  | IMPRESORA   | \$5,799.00      |
| 5150100008-18 | COMPUTADORA DE ESCRITORIO MARCA DELL MODELO OPTIPLEX 7090 (PROCESADOR INTEL CORE i5-10505, MEMORIA RAM DE 8GB DISCO DURO DE 1TB, SISTEMA OPERATIVO 10 PRO, GARANTIA DE 1 AÑO) CON MONITOR MARCA DELL Y KIT DE MOUSE Y TECLADO | \$37,887.48     |
| 5150100008-19 | COMPUTADORA DE ESCRITORIO MARCA DELL MODELO OPTIPLEX 7090 (PROCESADOR INTEL CORE i5-10505, MEMORIA RAM DE 8GB DISCO DURO DE 1TB, SISTEMA OPERATIVO 10 PRO, GARANTIA DE 1 AÑO) CON MONITOR MARCA DELL Y KIT DE MOUSE Y TECLADO | \$37,887.48     |
| 5150100011-1  | COMPUTADORA PERSONAL PORTATIL MARCA DELL MODELO LATITUDE 5440   | \$47,658.83     |
| 5150100012-1  | ACC COMPUTADOR CISCO TRANSEIVER   | \$13,029.12     |
| 5190100001-1  | GRABADORA DE VIDEO NVR 8 MEGA PIXELES   | \$14,500.00     |
| 5210100001-1  | PROYECTOR BENQ DLP MW550  | \$13,293.60     |
| 5410100001-3  | VEHICULOS   | \$249,899.99    |
| 5410100001-4  | VEHICULOS   | \$249,899.99    |
| 5410100001-5  | VEHICULOS   | \$249,899.99    |
| 5410100001-6  | VEHICULOS   | \$249,900.00    |
| 5410100002-1  | VEHICULO NISSAN VERSA MODELO SENSE T/M MODELO 2024 COLOR BLANCO   | \$331,551.00    |
| 5490100001-1  | MOTOCICLETA CGL 125 TOOL  | \$29,490.00     |
| 5660100001-1  | NO-BREAK MARCA TRIPP LITE MODELO S3M15K2B   | \$199,273.50    |

**NUMERO TOTAL DE BIENES: 22**

**TOTAL VALOR EN LIBROS: \$1,808,468.12**

\_\_\_\_\_  
LIC. GREGORIO ZAMARRIPA DELGADO

DIRECTOR GENERAL DEL CENTRO DE CONCILIACION LABORAL DEL ESTADO DE AGUASCALIENTES

\_\_\_\_\_  
LIC. ROSA ISELA GALLARDO TERÁN

COORDINADORA DEL DEPARTAMENTO ADMINISTRATIVO





**Aguascalientes**  
Gente de trabajo y soluciones  
*El gigante de México*  
GOBIERNO DEL ESTADO 2022-2027

**Centro de Conciliación  
Laboral del Estado  
de Aguascalientes**

**Cuenta Pública 2023**  
**CENTRO DE CONCILIACIÓN LABORAL DEL ESTADO DE AGUASCALIENTES**  
**Relación de Bienes Inmuebles que Componen el Patrimonio**  
**Al 31 de diciembre de 2023**  
**(Pesos)**

| Código | Descripción del Bien Inmueble                          | Valor en libros |
|--------|--|-----------------|
|        | <i>En el año 2023, no se tuvieron Bienes Inmuebles</i> |                 |



**Aguascalientes**  
Gente de trabajo y soluciones  
*El gigante de México*  
GOBIERNO DEL ESTADO 2012-2021

**Centro de Conciliación  
Laboral del Estado  
de Aguascalientes**

**Cuenta Pública 2023  
CENTRO DE CONCILIACIÓN LABORAL DEL ESTADO DE  
Relación de cuentas bancarias productivas específicas  
Al 31 de diciembre de 2023**

| Fondo, Programa o<br>Convenio | DATOS DE LA CUENTA   |                  |
|-------------------------------|----------------------|------------------|
|                               | Institución Bancaria | Número de Cuenta |
| Proyecto 10553/10554          | Banorte              | 1148877011       |
| Proyecto 10553/10554          | Banorte              | 1209465636       |
| Proyecto 10553/10554          | Banorte              | 1225509987       |
|                               |                      |                  |
|                               |                      |                  |
|                               |                      |                  |
|                               |                      |                  |
|                               |                      |                  |
|                               |                      |                  |
|                               |                      |                  |
|                               |                      |                  |
|                               |                      |                  |
|                               |                      |                  |
|                               |                      |                  |
|                               |                      |                  |



**Aguascalientes**  
 Gente de trabajo y soluciones  
*El gigante de México*  
ESTADOS UNIDOS MEXICANOS

**Centro de Conciliación  
 Laboral del Estado  
 de Aguascalientes**

**Cuenta Pública 2023  
 CENTRO DE CONCILIACIÓN LABORAL DEL ESTADO DE AGUASCALIENTES  
 Formato del ejercicio y destino de gasto federalizado y reintegros  
 Del 1 de enero al 31 de diciembre de 2023  
 (Pesos)**

| Programa o Fondo                                      | Destino de los Recursos | Ejercicio |        | Reintegro |
|---|-------------------------|-----------|--------|-----------|
|   |                         | DEVENGADO | PAGADO |           |
|   |                         |           |        |           |
| <i>En el año 2023, no se tuvo gasto federalizado.</i> |                         |           |        |           |
|   |                         |           |        |           |
|   |                         |           |        |           |
|   |                         |           |        |           |
|   |                         |           |        |           |
|   |                         |           |        |           |
|   |                         |           |        |           |
|   | TOTALES                 |           |        |           |



**Aguascalientes**  
Gente de trabajo y soluciones  
*El gigante de México*  
GOBIERNO DEL ESTADO 2023-2027

**Centro de Conciliación  
Laboral del Estado  
de Aguascalientes**

**Cuenta Pública 2023**  
**CENTRO DE CONCILIACIÓN LABORAL DEL ESTADO DE AGUASCALIENTES**  
**Relación de Esquemas Bursátiles y de Coberturas Financieras**  
**Al 31 de diciembre de 2023**  
**(Pesos)**

*En el año 2023, no se tuvieron Esquemas Bursátiles y de Coberturas Financieras*



CENTRO DE CONCILIACIÓN LABORAL DEL ESTADO DE  
AGUASCALIENTES

# Disciplina Financiera

CUENTA PÚBLICA 2023

## CENTRO DE CONCILIACION LABORAL DEL ESTADO DE AGUASCALIENTES (a)

Estado de Situación Financiera Detallado - LDF

Al 31 de diciembre de 2022 y al 31 de diciembre de 2023 (b)

(PESOS)

| Concepto (c)   | 2023 (d)         | 31 de diciembre de 2022 (e) | Concepto (c)   | 2023 (d)         | 31 de diciembre de 2022 (e) |
|--|------------------|-----------------------------|--|------------------|-----------------------------|
| <b>ACTIVO</b>  |                  |                             | <b>PASIVO</b>  |                  |                             |
| <b>Activo Circulante</b>   |                  |                             | <b>Pasivo Circulante</b>   |                  |                             |
| a. Efectivo y Equivalentes (a=a1+a2+a3+a4+a5+a6+a7)  | 1,681,828        | 6,451,698                   | a. Cuentas por Pagar a Corto Plazo (a=a1+a2+a3+a4+a5+a6+a7+a8+a9)                                    | 935,971          | 514,708                     |
| a1) Efectivo   | 0                | 0                           | a1) Servicios Personales por Pagar a Corto Plazo   | 46,159           | 118,058                     |
| a2) Bancos/Tesorería   | 1,681,828        | 6,451,698                   | a2) Proveedores por Pagar a Corto Plazo  | 392,967          | 56,130                      |
| a3) Bancos/Dependencias y Otros  | 0                | 0                           | a3) Contratistas por Obras Públicas por Pagar a Corto Plazo  | 0                | 0                           |
| a4) Inversiones Temporales (Hasta 3 meses)   | 0                | 0                           | a4) Participaciones y Aportaciones por Pagar a Corto Plazo   | 0                | 0                           |
| a5) Fondos con Afectación Específica   | 0                | 0                           | a5) Transferencias Otorgadas por Pagar a Corto Plazo   | 0                | 0                           |
| a6) Depósitos de Fondos de Terceros en Garantía y/o Administración                           | 0                | 0                           | a6) Intereses, Comisiones y Otros Gastos de la Deuda Pública por Pagar a Corto Plazo                 | 0                | 0                           |
| a7) Otros Efectivos y Equivalentes   | 0                | 0                           | a7) Retenciones y Contribuciones por Pagar a Corto Plazo   | 496,815          | 340,451                     |
| b. Derechos a Recibir Efectivo o Equivalentes (b=b1+b2+b3+b4+b5+b6+b7)                       | 8,958            | 51,024                      | a8) Devoluciones de la Ley de Ingresos por Pagar a Corto Plazo                                       | 0                | 0                           |
| b1) Inversiones Financieras de Corto Plazo   | 0                | 0                           | a9) Otras Cuentas por Pagar a Corto Plazo  | 30               | 30                          |
| b2) Cuentas por Cobrar a Corto Plazo   | 0                | 0                           | b. Documentos por Pagar a Corto Plazo (b=b1+b2+b3)   | 0                | 0                           |
| b3) Deudores Diversos por Cobrar a Corto Plazo   | 8,958            | 51,024                      | b1) Documentos Comerciales por Pagar a Corto Plazo   | 0                | 0                           |
| b4) Ingresos por Recuperar a Corto Plazo   | 0                | 0                           | b2) Documentos con Contratistas por Obras Públicas por Pagar a Corto Plazo                           | 0                | 0                           |
| b5) Deudores por Anticipos de la Tesorería a Corto Plazo                                     | 0                | 0                           | b3) Otros Documentos por Pagar a Corto Plazo   | 0                | 0                           |
| b6) Préstamos Otorgados a Corto Plazo  | 0                | 0                           | c. Porción a Corto Plazo de la Deuda Pública a Largo Plazo (c=c1+c2)                                 | 0                | 0                           |
| b7) Otros Derechos a Recibir Efectivo o Equivalentes a Corto Plazo                           | 0                | 0                           | c1) Porción a Corto Plazo de la Deuda Pública  | 0                | 0                           |
| c. Derechos a Recibir Bienes o Servicios (c=c1+c2+c3+c4+c5)                                  | 0                | 0                           | c2) Porción a Corto Plazo de Arrendamiento Financiero  | 0                | 0                           |
| c1) Anticipo a Proveedores por Adquisición de Bienes y Prestación de Servicios a Corto Plazo | 0                | 0                           | d. Títulos y Valores a Corto Plazo   | 0                | 0                           |
| c2) Anticipo a Proveedores por Adquisición de Bienes Inmuebles y Muebles a Corto Plazo       | 0                | 0                           | e. Pasivos Diferidos a Corto Plazo (e=e1+e2+e3)  | 0                | 0                           |
| c3) Anticipo a Proveedores por Adquisición de Bienes Intangibles a Corto Plazo               | 0                | 0                           | e1) Ingresos Cobrados por Adelantado a Corto Plazo   | 0                | 0                           |
| c4) Anticipo a Contratistas por Obras Públicas a Corto Plazo                                 | 0                | 0                           | e2) Intereses Cobrados por Adelantado a Corto Plazo  | 0                | 0                           |
| c5) Otros Derechos a Recibir Bienes o Servicios a Corto Plazo                                | 0                | 0                           | e3) Otros Pasivos Diferidos a Corto Plazo  | 0                | 0                           |
| d. Inventarios (d=d1+d2+d3+d4+d5)  | 0                | 0                           | f. Fondos y Bienes de Terceros en Garantía y/o Administración a Corto Plazo (f=f1+f2+f3+f4+f5+f6)    | 0                | 0                           |
| d1) Inventario de Mercancías para Venta  | 0                | 0                           | f1) Fondos en Garantía a Corto Plazo   | 0                | 0                           |
| d2) Inventario de Mercancías Terminadas  | 0                | 0                           | f2) Fondos en Administración a Corto Plazo   | 0                | 0                           |
| d3) Inventario de Mercancías en Proceso de Elaboración                                       | 0                | 0                           | f3) Fondos Contingentes a Corto Plazo  | 0                | 0                           |
| d4) Inventario de Materias Primas, Materiales y Suministros para Producción                  | 0                | 0                           | f4) Fondos de Fideicomisos, Mandatos y Contratos Análogos a Corto Plazo                              | 0                | 0                           |
| d5) Bienes en Tránsito   | 0                | 0                           | f5) Otros Fondos de Terceros en Garantía y/o Administración a Corto Plazo                            | 0                | 0                           |
| e. Almacenes   | 0                | 0                           | f6) Valores y Bienes en Garantía a Corto Plazo   | 0                | 0                           |
| f. Estimación por Pérdida o Deterioro de Activos Circulantes (f=f1+f2)                       | 0                | 0                           | g. Provisiones a Corto Plazo (g=g1+g2+g3)  | 0                | 0                           |
| f1) Estimaciones para Cuentas Incobrables por Derechos a Recibir Efectivo o Equivalentes     | 0                | 0                           | g1) Provisión para Demandas y Juicios a Corto Plazo  | 0                | 0                           |
| f2) Estimación por Deterioro de Inventarios  | 0                | 0                           | g2) Provisión para Contingencias a Corto Plazo   | 0                | 0                           |
| g. Otros Activos Circulantes (g=g1+g2+g3+g4)   | 0                | 0                           | g3) Otras Provisiones a Corto Plazo  | 0                | 0                           |
| g1) Valores en Garantía  | 0                | 0                           | h. Otros Pasivos a Corto Plazo (h=h1+h2+h3)  | 0                | 0                           |
| g2) Bienes en Garantía (excluye depósitos de fondos)   | 0                | 0                           | h1) Ingresos por Clasificar  | 0                | 0                           |
| g3) Bienes Derivados de Embargos, Decomisos, Aseguramientos y Dación en Pago                 | 0                | 0                           | h2) Recaudación por Participar   | 0                | 0                           |
| g4) Adquisición con Fondos de Terceros   | 0                | 0                           | h3) Otros Pasivos Circulantes  | 0                | 0                           |
| <b>IA. Total de Activos Circulantes (IA = a + b + c + d + e + f + g)</b>                     | <b>1,690,786</b> | <b>6,502,722</b>            | <b>IIA. Total de Pasivos Circulantes (IIA = a + b + c + d + e + f + g + h)</b>                       | <b>935,971</b>   | <b>514,708</b>              |
| <b>Activo No Circulante</b>  |                  |                             | <b>Pasivo No Circulante</b>  |                  |                             |
| a. Inversiones Financieras a Largo Plazo   | 0                | 0                           | a. Cuentas por Pagar a Largo Plazo   | 0                | 0                           |
| b. Derechos a Recibir Efectivo o Equivalentes a Largo Plazo                                  | 0                | 0                           | b. Documentos por Pagar a Largo Plazo  | 0                | 0                           |
| c. Bienes Inmuebles, Infraestructura y Construcciones en Proceso                             | 0                | 0                           | c. Deuda Pública a Largo Plazo   | 0                | 0                           |
| d. Bienes Muebles  | 1,808,468        | 134,134                     | d. Pasivos Diferidos a Largo Plazo   | 0                | 0                           |
| e. Activos Intangibles   | 0                | 0                           | e. Fondos y Bienes de Terceros en Garantía y/o en Administración a Largo Plazo                       | 0                | 0                           |
| f. Depreciación, Deterioro y Amortización Acumulada de Bienes                                | -237,915         | -25,614                     | f. Provisiones a Largo Plazo   | 0                | 0                           |
| g. Activos Diferidos   | 0                | 0                           | <b>IIB. Total de Pasivos No Circulantes (IIB = a + b + c + d + e + f)</b>                            | <b>0</b>         | <b>0</b>                    |
| h. Estimación por Pérdida o Deterioro de Activos no Circulantes                              | 0                | 0                           | <b>II. Total del Pasivo (II = IIA + IIB)</b>   | <b>935,971</b>   | <b>514,708</b>              |
| i. Otros Activos no Circulantes  | 0                | 0                           | <b>HACIENDA PÚBLICA/PATRIMONIO</b>   |                  |                             |
| <b>IB. Total de Activos No Circulantes (IB = a + b + c + d + e + f + g + h + i)</b>          | <b>1,570,553</b> | <b>108,519</b>              | <b>IIIA. Hacienda Pública/Patrimonio Contribuido (IIIA = a + b + c)</b>                              | <b>0</b>         | <b>0</b>                    |
| <b>I. Total del Activo (I = IA + IB)</b>   | <b>3,261,339</b> | <b>6,611,241</b>            | a. Aportaciones  | 0                | 0                           |
|  |                  |                             | b. Donaciones de Capital   | 0                | 0                           |
|  |                  |                             | c. Actualización de la Hacienda Pública/Patrimonio   | 0                | 0                           |
|  |                  |                             | <b>IIIB. Hacienda Pública/Patrimonio Generado (IIIB = a + b + c + d + e)</b>                         | <b>2,325,368</b> | <b>6,096,533</b>            |
|  |                  |                             | a. Resultados del Ejercicio (Ahorro/Desahorro)   | 1,211,503        | 6,013,701                   |
|  |                  |                             | b. Resultados de Ejercicios Anteriores   | 1,101,272        | 0,000,000                   |
|  |                  |                             | c. Revalúos  | 0                | 0                           |
|  |                  |                             | d. Reservas  | 0                | 0                           |
|  |                  |                             | e. Rectificaciones de Resultados de Ejercicios Anteriores  | 12,593           | 12,829                      |
|  |                  |                             | <b>IIIC. Exceso o Insuficiencia en la Actualización de la Hacienda Pública/Patrimonio (IIIC=a+b)</b> | <b>0</b>         | <b>0</b>                    |
|  |                  |                             | a. Resultado por Posición Monetaria  | 0                | 0                           |
|  |                  |                             | b. Resultado por Tenencia de Activos no Monetarios   | 0                | 0                           |
|  |                  |                             | <b>III. Total Hacienda Pública/Patrimonio (III = IIIA + IIIB + IIIC)</b>                             | <b>2,325,368</b> | <b>6,096,533</b>            |
|  |                  |                             | <b>IV. Total del Pasivo y Hacienda Pública/Patrimonio (IV = II + III)</b>                            | <b>3,261,339</b> | <b>6,611,241</b>            |

| CENTRO DE CONCILIACION LABORAL DEL ESTADO DE AGUASCALIENTES (a) |                                      |                           |                            |  |                             |                               |  |
|---|--------------------------------------|---------------------------|----------------------------|--|-----------------------------|-------------------------------|--|
| Informe Analítico de la Deuda Pública y Otros Pasivos - LDF     |                                      |                           |                            |  |                             |                               |  |
| Del 1 de Enero al 31 de Diciembre de 2023 (b)                   |                                      |                           |                            |  |                             |                               |  |
| (PESOS)   |                                      |                           |                            |  |                             |                               |  |
| Denominación de la Deuda Pública y Otros Pasivos                | Saldo al 31 de diciembre de 2022 (d) | Disposiciones del Periodo | Amortizaciones del Periodo | Revaluaciones, Reclasificaciones y Otros Ajustes | Saldo Final del Periodo (h) | Pago de Intereses del Periodo | Pago de Comisiones y demás costos asociados durante el Periodo |
| (c)   | (d)                                  | (e)                       | (f)                        | (g)  | h=d+e-f+g                   | (i)                           | (j)  |
| 1. Deuda Pública (1=A+B)  | 0                                    | 0                         | 0                          | 0  | 0                           | 0                             | 0  |
| A. Corto Plazo (A=a1+a2+a3)                                     | 0                                    | 0                         | 0                          | 0  | 0                           | 0                             | 0  |
| a1) Instituciones de Crédito                                    | 0                                    | 0                         | 0                          | 0  | 0                           | 0                             | 0  |
| a2) Títulos y Valores   | 0                                    | 0                         | 0                          | 0  | 0                           | 0                             | 0  |
| a3) Arrendamientos Financieros                                  | 0                                    | 0                         | 0                          | 0  | 0                           | 0                             | 0  |
| B. Largo Plazo (B=b1+b2+b3)                                     | 0                                    | 0                         | 0                          | 0  | 0                           | 0                             | 0  |
| b1) Instituciones de Crédito                                    | 0                                    | 0                         | 0                          | 0  | 0                           | 0                             | 0  |
| b2) Títulos y Valores   | 0                                    | 0                         | 0                          | 0  | 0                           | 0                             | 0  |
| b3) Arrendamientos Financieros                                  | 0                                    | 0                         | 0                          | 0  | 0                           | 0                             | 0  |
| 2. Otros Pasivos  | 514,708                              |                           |                            |  | 935,971                     |                               |  |
| 3. Total de la Deuda Pública y Otros Pasivos                    | 514,708                              | 0                         | 0                          | 0  | 935,971                     | 0                             | 0  |
| 4. Deuda Contingente 1 (informativo)                            | 0                                    | 0                         | 0                          | 0  | 0                           | 0                             | 0  |
| A. Deuda Contingente 1  |                                      |                           |                            |  | 0                           |                               |  |
| B. Deuda Contingente 2  |                                      |                           |                            |  | 0                           |                               |  |
| C. Deuda Contingente XX   |                                      |                           |                            |  | 0                           |                               |  |
| 5. Valor de Instrumentos Bono Cupón Cero 2 (Informativo)        | 0                                    | 0                         | 0                          | 0  | 0                           | 0                             | 0  |
| A. Instrumento Bono Cupón Cero 1                                |                                      |                           |                            |  | 0                           |                               |  |
| B. Instrumento Bono Cupón Cero 2                                |                                      |                           |                            |  | 0                           |                               |  |
| C. Instrumento Bono Cupón Cero XX                               |                                      |                           |                            |  | 0                           |                               |  |

1. Se refiere a cualquier Financiamiento sin fuente o garantía de pago definida, que sea asumida de manera solidaria o subsidiaria por las Entidades Federativas con sus Municipios, organismos descentralizados y empresas de participación estatal mayoritaria y fideicomisos, locales o municipales, y por los Municipios con sus respectivos organismos descentralizados y empresas de participación municipal mayoritaria.

2. Se refiere al valor del Bono Cupón Cero que respalda el pago de los créditos asociados al mismo (Activo).

| Obligaciones a Corto Plazo (k)              | Monto Contratado (l) | Plazo Pactado (m) | Tasa de Interés (n) | Comisiones y Costos Relacionados (o) | Tasa Efectiva (p) |
|---|----------------------|-------------------|---------------------|--------------------------------------|-------------------|
| 6. Obligaciones a Corto Plazo (Informativo) | 0                    | 0                 | 0                   | 0                                    | 0                 |
| A. Crédito 1                                |                      |                   |                     |                                      |                   |
| B. Crédito 2                                |                      |                   |                     |                                      |                   |
| C. Crédito XX                               |                      |                   |                     |                                      |                   |

**CENTRO DE CONCILIACIÓN LABORAL DEL ESTADO DE AGUASCALIENTES (a)**

**Informe Analítico de Obligaciones Diferentes de Financiamientos – LDF**

Del 1 de Enero al 31 de Diciembre de 2023 (b)

(PESOS)

| Denominación de las Obligaciones Diferentes de Financiamiento        | Fecha del Contrato | Fecha de inicio de operación del proyecto | Fecha de vencimiento | Monto de la inversión pactado | Plazo pactado | Monto promedio mensual del pago de la contraprestación | Monto promedio mensual del pago de la contraprestación correspondiente al pago de inversión | Monto pagado de la inversión al XX de XXXX de 20XX | Monto pagado de la inversión actualizado al XX de XXXX de 20XX | Saldo pendiente por pagar de la inversión al XX de XXXX de 20XX |
|--|--------------------|---|----------------------|-------------------------------|---------------|--|---|--|--|---|
| (c)  | (d)                | (e)                                       | (f)                  | (g)                           | (h)           | (i)  | (j)   | (k)  | (l)  | (m = g - l)   |
| <b>A. Asociaciones Público Privadas (APP's) (A=a+b+c+d)</b>          | 0                  | 0   | 0                    | 0                             | 0             | 0  | 0   | 0  | 0  | 0   |
| a) APP 1   |                    |   |                      |                               |               |  |   |  |  | 0   |
| b) APP 2   |                    |   |                      |                               |               |  |   |  |  | 0   |
| c) APP 3   |                    |   |                      |                               |               |  |   |  |  | 0   |
| d) APP XX  |                    |   |                      |                               |               |  |   |  |  | 0   |
| <b>B. Otros Instrumentos (B=a+b+c+d)</b>                             | 0                  | 0   | 0                    | 0                             | 0             | 0  | 0   | 0  | 0  | 0   |
| a) Otro Instrumento 1  |                    |   |                      |                               |               |  |   |  |  | 0   |
| b) Otro Instrumento 2  |                    |   |                      |                               |               |  |   |  |  | 0   |
| c) Otro Instrumento 3  |                    |   |                      |                               |               |  |   |  |  | 0   |
| d) Otro Instrumento XX   |                    |   |                      |                               |               |  |   |  |  | 0   |
| <b>C. Total de Obligaciones Diferentes de Financiamiento (C=A+B)</b> | 0                  | 0   | 0                    | 0                             | 0             | 0  | 0   | 0  | 0  | 0   |





**CENTRO DE CONCILIACIÓN LABORAL DEL ESTADO DE AGUASCALIENTES (a)**  
**Balance Presupuestario - LDF**  
 Del 1 de Enero al 31 de Diciembre de 2023 (b)  
 (PESOS)

| Concepto (c)   | Estimado/<br>Aprobado (d) | Devengado  | Recaudado/<br>Pagado |
|--|---------------------------|------------|----------------------|
| <b>A. Ingresos Totales (A = A1+A2+A3)</b>  | 20,954,000                | 20,951,496 | 20,951,496           |
| A1. Ingresos de Libre Disposición  | 20,954,000                | 20,951,496 | 20,951,496           |
| A2. Transferencias Federales Etiquetadas   |                           |            |                      |
| A3. Financiamiento Neto  | 0                         | 0          | 0                    |
| <b>B. Egresos Presupuestarios<sup>1</sup> (B = B1+B2)</b>  | 20,954,000                | 21,202,359 | 20,705,554           |
| B1. Gasto No Etiquetado (sin incluir Amortización de la Deuda Pública)   | 20,954,000                | 21,202,359 | 20,705,554           |
| B2. Gasto Etiquetado (sin incluir Amortización de la Deuda Pública)  |                           |            |                      |
| <b>C. Remanentes del Ejercicio Anterior (C = C1 + C2)</b>  | 0                         | 999,600    | 999,600              |
| C1. Remanentes de Ingresos de Libre Disposición aplicados en el periodo  | 0                         | 999,600    | 999,600              |
| C2. Remanentes de Transferencias Federales Etiquetadas aplicados en el periodo                                   |                           |            |                      |
| <b>I. Balance Presupuestario (I = A – B + C)</b>   | 0                         | 748,737    | 1,245,542            |
| <b>II. Balance Presupuestario sin Financiamiento Neto (II = I - A3)</b>  | 0                         | 748,737    | 1,245,542            |
| <b>III. Balance Presupuestario sin Financiamiento Neto y sin Remanentes del Ejercicio Anterior (III= II - C)</b> | 0                         | -250,863   | 245,942              |

| Concepto   | Aprobado | Devengado | Pagado  |
|--|----------|-----------|---------|
| <b>E. Intereses, Comisiones y Gastos de la Deuda (E = E1+E2)</b>       | 0        | 0         | 0       |
| E1. Intereses, Comisiones y Gastos de la Deuda con Gasto No Etiquetado |          |           |         |
| E2. Intereses, Comisiones y Gastos de la Deuda con Gasto Etiquetado    |          |           |         |
| <b>IV. Balance Primario (IV = III + E)</b>                             | 0        | -250,863  | 245,942 |

| Concepto  | Estimado/<br>Aprobado | Devengado | Recaudado/<br>Pagado |
|---|-----------------------|-----------|----------------------|
| <b>F. Financiamiento (F = F1 + F2)</b>  | 0                     | 0         | 0                    |
| F1. Financiamiento con Fuente de Pago de Ingresos de Libre Disposición        |                       |           |                      |
| F2. Financiamiento con Fuente de Pago de Transferencias Federales Etiquetadas |                       |           |                      |
| <b>G. Amortización de la Deuda (G = G1 + G2)</b>                              | 0                     | 0         | 0                    |
| G1. Amortización de la Deuda Pública con Gasto No Etiquetado                  |                       |           |                      |
| G2. Amortización de la Deuda Pública con Gasto Etiquetado                     |                       |           |                      |
| <b>A3. Financiamiento Neto (A3 = F – G)</b>                                   | 0                     | 0         | 0                    |

| Concepto  | Estimado/<br>Aprobado | Devengado  | Recaudado/<br>Pagado |
|---|-----------------------|------------|----------------------|
| A1. Ingresos de Libre Disposición   | 20,954,000            | 20,951,496 | 20,951,496           |
| A3.1 Financiamiento Neto con Fuente de Pago de Ingresos de Libre Disposición (A3.1 = F1 – G1)     | 0                     | 0          | 0                    |
| F1. Financiamiento con Fuente de Pago de Ingresos de Libre Disposición                            | 0                     | 0          | 0                    |
| G1. Amortización de la Deuda Pública con Gasto No Etiquetado                                      | 0                     | 0          | 0                    |
| B1. Gasto No Etiquetado (sin incluir Amortización de la Deuda Pública)                            | 20,954,000            | 21,202,359 | 20,705,554           |
| C1. Remanentes de Ingresos de Libre Disposición aplicados en el periodo                           |                       | 999,600    | 999,600              |
| <b>V. Balance Presupuestario de Recursos Disponibles (V = A1 + A3.1 – B1 + C1)</b>                | 0                     | 748,737    | 1,245,542            |
| <b>VI. Balance Presupuestario de Recursos Disponibles sin Financiamiento Neto (VI = V – A3.1)</b> | 0                     | 748,737    | 1,245,542            |

| Concepto   | Estimado/ Aprobado | Devengado | Recaudado/<br>Pagado |
|--|--------------------|-----------|----------------------|
| A2. Transferencias Federales Etiquetadas   | 0                  | 0         | 0                    |
| A3.2 Financiamiento Neto con Fuente de Pago de Transferencias Federales Etiquetadas (A3.2 = F2 – G2) | 0                  | 0         | 0                    |
| F2. Financiamiento con Fuente de Pago de Transferencias Federales Etiquetadas                        | 0                  | 0         | 0                    |
| G2. Amortización de la Deuda Pública con Gasto Etiquetado  | 0                  | 0         | 0                    |
| B2. Gasto Etiquetado (sin incluir Amortización de la Deuda Pública)                                  | 0                  | 0         | 0                    |
| C2. Remanentes de Transferencias Federales Etiquetadas aplicados en el periodo                       |                    | 0         | 0                    |
| VII. Balance Presupuestario de Recursos Etiquetados (VII = A2 + A3.2 – B2 + C2)                      | 0                  | 0         | 0                    |
| VIII. Balance Presupuestario de Recursos Etiquetados sin Financiamiento Neto (VIII = VII – A3.2)     | 0                  | 0         | 0                    |

Handwritten signature and scribbles in the bottom right corner of the page.

**CENTRO DE CONCILIACION LABORAL DEL ESTADO DE AGUASCALIENTES (a)**  
**Estado Analítico de Ingresos Detallado - LDF**  
**Del 1 de Enero al 31 de Diciembre de 2023 (b)**  
**(PESOS)**

| Concepto<br>(c)   | Ingreso           |                                |                   |                   |                   | Diferencia (e) |
|---|-------------------|--------------------------------|-------------------|-------------------|-------------------|----------------|
|   | Estimado (d)      | Ampliaciones/<br>(Reducciones) | Modificado        | Devengado         | Recaudado         |                |
| <b>Ingresos de Libre Disposición</b>  |                   |                                |                   |                   |                   |                |
| A. Impuestos  |                   |                                | 0                 |                   |                   | 0              |
| B. Cuotas y Aportaciones de Seguridad Social  |                   |                                | 0                 |                   |                   | 0              |
| C. Contribuciones de Mejoras  |                   |                                | 0                 |                   |                   | 0              |
| D. Derechos   |                   |                                | 0                 |                   |                   | 0              |
| E. Productos  | 13,000            | 5,000                          | 18,000            | 9,574             | 9,574             | -3,426         |
| F. Aprovechamientos   |                   |                                | 0                 |                   |                   | 0              |
| G. Ingresos por Ventas de Bienes y Prestación Servicio  | 0                 | 1,000,523                      | 1,000,523         | 923               | 923               | 923            |
| H. Participaciones<br>(H=h1+h2+h3+h4+h5+h6+h7+h8+h9+h10+h11)  | 0                 | 0                              | 0                 | 0                 | 0                 | 0              |
| h1) Fondo General de Participaciones  |                   |                                | 0                 |                   |                   | 0              |
| h2) Fondo de Fomento Municipal  |                   |                                | 0                 |                   |                   | 0              |
| h3) Fondo de Fiscalización y Recaudación  |                   |                                | 0                 |                   |                   | 0              |
| h4) Fondo de Compensación   |                   |                                | 0                 |                   |                   | 0              |
| h5) Fondo de Extracción de Hidrocarburos  |                   |                                | 0                 |                   |                   | 0              |
| h6) Impuesto Especial Sobre Producción y Servicios  |                   |                                | 0                 |                   |                   | 0              |
| h7) 0.136% de la Recaudación Federal Participable   |                   |                                | 0                 |                   |                   | 0              |
| h8) 3.17% Sobre Extracción de Petróleo  |                   |                                | 0                 |                   |                   | 0              |
| h9) Gasolinas y Diésel  |                   |                                | 0                 |                   |                   | 0              |
| h10) Fondo del Impuesto Sobre la Renta  |                   |                                | 0                 |                   |                   | 0              |
| h11) Fondo de Estabilización de los Ingresos de las Entidades Federativas   |                   |                                | 0                 |                   |                   | 0              |
| I. Incentivos Derivados de la Colaboración Fiscal<br>(I=i1+i2+i3+i4+i5)   | 0                 | 0                              | 0                 | 0                 | 0                 | 0              |
| i1) Tenencia o Uso de Vehículos   |                   |                                | 0                 |                   |                   | 0              |
| i2) Fondo de Compensación ISAN  |                   |                                | 0                 |                   |                   | 0              |
| i3) Impuesto Sobre Automóviles Nuevos   |                   |                                | 0                 |                   |                   | 0              |
| i4) Fondo de Compensación de Repecos-Intermedios  |                   |                                | 0                 |                   |                   | 0              |
| i5) Otros Incentivos Económicos   |                   |                                | 0                 |                   |                   | 0              |
| J. Transferencias y Asignaciones  | 20,941,000        | 0                              | 20,941,000        | 20,941,000        | 20,941,000        | 0              |
| K. Convenios  | 0                 | 0                              | 0                 | 0                 | 0                 | 0              |
| k1) Otros Convenios y Subsidios   |                   |                                | 0                 |                   |                   | 0              |
| L. Otros Ingresos de Libre Disposición (L=l1+l2)  | 0                 | 0                              | 0                 | 0                 | 0                 | 0              |
| l1) Participaciones en Ingresos Locales   |                   |                                | 0                 |                   |                   | 0              |
| l2) Otros Ingresos de Libre Disposición   |                   |                                | 0                 |                   |                   | 0              |
| <b>I. Total de Ingresos de Libre Disposición<br/>(I=A+B+C+D+E+F+G+H+I+J+K+L)</b>  | <b>20,954,000</b> | <b>1,005,523</b>               | <b>21,959,523</b> | <b>20,951,496</b> | <b>20,951,496</b> | <b>-2,504</b>  |
| <b>Ingresos Excedentes de Ingresos de Libre Disposición</b>   |                   |                                |                   |                   |                   |                |
| <b>Transferencias Federales Etiquetadas</b>   |                   |                                |                   |                   |                   |                |
| A. Aportaciones (A=a1+a2+a3+a4+a5+a6+a7+a8)   | 0                 | 0                              | 0                 | 0                 | 0                 | 0              |
| a1) Fondo de Aportaciones para la Nómina Educativa y Gasto Operativo  |                   |                                | 0                 |                   |                   | 0              |
| a2) Fondo de Aportaciones para los Servicios de Salud   |                   |                                | 0                 |                   |                   | 0              |
| a3) Fondo de Aportaciones para la Infraestructura Social  |                   |                                | 0                 |                   |                   | 0              |
| a4) Fondo de Aportaciones para el Fortalecimiento de los Municipios y de las Demarcaciones Territoriales del Distrito Federal |                   |                                | 0                 |                   |                   | 0              |
| a5) Fondo de Aportaciones Múltiples   |                   |                                | 0                 |                   |                   | 0              |
| a6) Fondo de Aportaciones para la Educación Tecnológica y de Adultos  |                   |                                | 0                 |                   |                   | 0              |
| a7) Fondo de Aportaciones para la Seguridad Pública de los Estados y del Distrito Federal                                     |                   |                                | 0                 |                   |                   | 0              |
| a8) Fondo de Aportaciones para el Fortalecimiento de las Entidades Federativas  |                   |                                | 0                 |                   |                   | 0              |
| B. Convenios (B=b1+b2+b3+b4)  | 0                 | 0                              | 0                 | 0                 | 0                 | 0              |
| b1) Convenios de Protección Social en Salud   |                   |                                | 0                 |                   |                   | 0              |
| b2) Convenios de Descentralización  |                   |                                | 0                 |                   |                   | 0              |
| b3) Convenios de Reasignación   |                   |                                | 0                 |                   |                   | 0              |
| b4) Otros Convenios y Subsidios   |                   |                                | 0                 |                   |                   | 0              |
| C. Fondos Distintos de Aportaciones (C=c1+c2)   | 0                 | 0                              | 0                 | 0                 | 0                 | 0              |
| c1) Fondo para Entidades Federativas y Municipios Productores de Hidrocarburos  |                   |                                | 0                 |                   |                   | 0              |
| c2) Fondo Minero  |                   |                                | 0                 |                   |                   | 0              |
| D. Transferencias, Asignaciones, Subsidios y Subvenciones, y Pensiones y Jubilaciones   |                   |                                | 0                 |                   |                   | 0              |

## CENTRO DE CONCILIACION LABORAL DEL ESTADO DE AGUASCALIENTES (a)

Estado Analítico de Ingresos Detallado - LDF

Del 1 de Enero al 31 de Diciembre de 2023 (b)

(PESOS)

| Concepto<br>(c)   | Ingreso      |                                |            |            |            | Diferencia (e) |
|---|--------------|--------------------------------|------------|------------|------------|----------------|
|   | Estimado (d) | Ampliaciones/<br>(Reducciones) | Modificado | Devengado  | Recaudado  |                |
| E. Otras Transferencias Federales Etiquetadas   |              |                                | 0          |            |            | 0              |
| II. Total de Transferencias Federales Etiquetadas (II = A + B + C + D + E)                          | 0            | 0                              | 0          | 0          | 0          | 0              |
| III. Ingresos Derivados de Financiamientos (III = A)  | 0            | 0                              | 0          | 0          | 0          | 0              |
| A. Ingresos Derivados de Financiamientos  |              |                                | 0          |            |            | 0              |
| IV. Total de Ingresos (IV = I + II + III)   | 20,954,000   | 1,005,523                      | 21,959,523 | 20,951,496 | 20,951,496 | -2,504         |
| <b>Datos Informativos</b>   |              |                                |            |            |            |                |
| 1. Ingresos Derivados de Financiamientos con Fuente de Pago de Ingresos de Libre Disposición        |              |                                | 0          |            |            | 0              |
| 2. Ingresos Derivados de Financiamientos con Fuente de Pago de Transferencias Federales Etiquetadas |              |                                | 0          |            |            | 0              |
| 3. Ingresos Derivados de Financiamientos (3 = 1 + 2)  | 0            | 0                              | 0          | 0          | 0          | 0              |

**CENTRO DE CONCILIACION LABORAL DEL ESTADO DE AGUASCALIENTES (a)**  
**Estado Analítico del Ejercicio del Presupuesto de Egresos Detallado - LDF**  
**Clasificación por Objeto del Gasto (Capítulo y Concepto)**  
**Del 1 de Enero al 31 de Diciembre de 2023 (b)**  
**(PESOS)**

| Concepto (c)   | Egresos      |                                |            |            |            | Subejercicio (e) |
|--|--------------|--------------------------------|------------|------------|------------|------------------|
|  | Aprobado (d) | Ampliaciones/<br>(Reducciones) | Modificado | Devengado  | Pagado     |                  |
| I. Gasto No Etiquetado (I=A+B+C+D+E+F+G+H+I)   | 20,954,000   | 1,004,600                      | 21,958,600 | 21,202,359 | 20,705,554 | 756,241          |
| A. Servicios Personales (A=a1+a2+a3+a4+a5+a6+a7)   | 16,830,800   | 0                              | 16,830,800 | 16,500,086 | 16,455,578 | 330,714          |
| a1) Remuneraciones al Personal de Carácter Permanente                                    | 7,689,600    | -416,133                       | 7,273,467  | 7,273,467  | 7,273,467  | 0                |
| a2) Remuneraciones al Personal de Carácter Transitorio                                   | 0            | 28,800                         | 28,800     | 28,800     | 28,800     | 0                |
| a3) Remuneraciones Adicionales y Especiales  | 5,563,200    | -56,711                        | 5,506,489  | 5,385,916  | 5,385,916  | 120,573          |
| a4) Seguridad Social   | 2,913,200    | 36,600                         | 2,949,800  | 2,801,477  | 2,756,969  | 148,323          |
| a5) Otras Prestaciones Sociales y Económicas   | 622,800      | 402,785                        | 1,025,585  | 963,768    | 963,768    | 61,817           |
| a6) Previsiones  | 42,000       | -42,000                        | 0          | 0          | 0          | 0                |
| a7) Pago de Estímulos a Servidores Públicos  | 0            | 46,659                         | 46,659     | 46,659     | 46,659     | 0                |
| B. Materiales y Suministros (B=b1+b2+b3+b4+b5+b6+b7+b8+b9)                               | 1,283,800    | -257,000                       | 1,026,800  | 935,894    | 903,136    | 90,906           |
| b1) Materiales de Administración, Emisión de Documentos y Artículos Oficiales            | 672,000      | -107,192                       | 564,808    | 540,731    | 507,973    | 24,077           |
| b2) Alimentos y Utensilios   | 22,600       | 88,423                         | 111,023    | 93,857     | 93,857     | 17,166           |
| b3) Materias Primas y Materiales de Producción y Comercialización                        | 0            | 0                              | 0          | 0          | 0          | 0                |
| b4) Materiales y Artículos de Construcción y de Reparación                               | 0            | 19,205                         | 19,205     | 19,205     | 19,205     | 0                |
| b5) Productos Químicos, Farmacéuticos y de Laboratorio                                   | 0            | 0                              | 0          | 0          | 0          | 0                |
| b6) Combustibles, Lubricantes y Aditivos   | 540,000      | -379,672                       | 160,328    | 136,957    | 136,957    | 23,372           |
| b7) Vestuario, Blancos, Prendas de Protección y Artículos Deportivos                     | 0            | 61,460                         | 61,460     | 57,647     | 57,647     | 3,813            |
| b8) Materiales y Suministros Para Seguridad  | 0            | 0                              | 0          | 0          | 0          | 0                |
| b9) Herramientas, Refacciones y Accesorios Menores                                       | 49,200       | 60,776                         | 109,976    | 87,497     | 87,497     | 22,479           |
| C. Servicios Generales (C=c1+c2+c3+c4+c5+c6+c7+c8+c9)                                    | 2,413,400    | 0                              | 2,413,400  | 2,092,045  | 1,939,915  | 321,356          |
| c1) Servicios Básicos  | 310,800      | -200,818                       | 109,982    | 20,503     | 20,503     | 89,480           |
| c2) Servicios de Arrendamiento   | 0            | 123,621                        | 123,621    | 116,509    | 116,509    | 7,112            |
| c3) Servicios Profesionales, Científicos, Técnicos y Otros Servicios                     | 1,284,200    | -420,502                       | 863,698    | 805,552    | 712,752    | 58,146           |
| c4) Servicios Financieros, Bancarios y Comerciales                                       | 16,800       | 48,000                         | 64,800     | 43,338     | 43,338     | 21,462           |
| c5) Servicios de Instalación, Reparación, Mantenimiento y Conservación                   | 165,600      | 395,797                        | 561,397    | 546,187    | 546,187    | 15,210           |
| c6) Servicios de Comunicación Social y Publicidad  | 0            | 0                              | 0          | 0          | 0          | 0                |
| c7) Servicios de Traslado y Viáticos   | 97,200       | 36,000                         | 133,200    | 91,205     | 91,205     | 41,995           |
| c8) Servicios Oficiales  | 144,000      | 17,902                         | 161,902    | 131,308    | 131,308    | 30,594           |
| c9) Otros Servicios Generales  | 394,800      | 0                              | 394,800    | 337,442    | 278,113    | 57,358           |
| D. Transferencias, Asignaciones, Subsidios y Otras Ayudas (D=d1+d2+d3+d4+d5+d6+d7+d8+d9) | 0            | 0                              | 0          | 0          | 0          | 0                |
| d1) Transferencias Internas y Asignaciones al Sector Público                             | 0            | 0                              | 0          | 0          | 0          | 0                |
| d2) Transferencias al Resto del Sector Público   | 0            | 0                              | 0          | 0          | 0          | 0                |
| d3) Subsidios y Subvenciones   | 0            | 0                              | 0          | 0          | 0          | 0                |
| d4) Ayudas Sociales  | 0            | 0                              | 0          | 0          | 0          | 0                |
| d5) Pensiones y Jubilaciones   | 0            | 0                              | 0          | 0          | 0          | 0                |
| d6) Transferencias a Fideicomisos, Mandatos y Otros Análogos                             | 0            | 0                              | 0          | 0          | 0          | 0                |
| d7) Transferencias a la Seguridad Social   | 0            | 0                              | 0          | 0          | 0          | 0                |
| d8) Donativos  | 0            | 0                              | 0          | 0          | 0          | 0                |
| d9) Transferencias al Exterior   | 0            | 0                              | 0          | 0          | 0          | 0                |
| E. Bienes Muebles, Inmuebles e Intangibles (E=e1+e2+e3+e4+e5+e6+e7+e8+e9)                | 426,000      | 1,261,600                      | 1,687,600  | 1,674,335  | 1,406,926  | 13,265           |
| e1) Mobiliario y Equipo de Administración  | 0            | 144,449                        | 144,449    | 143,910    | 75,775     | 539              |
| e2) Mobiliario y Equipo Educativo y Recreativo   | 0            | 0                              | 0          | 0          | 0          | 0                |
| e3) Equipo e Instrumental Médico y de Laboratorio  | 0            | 0                              | 0          | 0          | 0          | 0                |
| e4) Vehículos y Equipo de Transporte   | 426,000      | 905,151                        | 1,331,151  | 1,331,151  | 1,331,151  | 0                |
| e5) Equipo de Defensa y Seguridad  | 0            | 0                              | 0          | 0          | 0          | 0                |
| e6) Maquinaria, Otros Equipos y Herramientas   | 0            | 212,000                        | 212,000    | 199,274    | 0          | 12,727           |
| e7) Activos Biológicos   | 0            | 0                              | 0          | 0          | 0          | 0                |
| e8) Bienes Inmuebles   | 0            | 0                              | 0          | 0          | 0          | 0                |
| e9) Activos Intangibles  | 0            | 0                              | 0          | 0          | 0          | 0                |
| F. Inversión Pública (F=f1+f2+f3)  | 0            | 0                              | 0          | 0          | 0          | 0                |
| f1) Obra Pública en Bienes de Dominio Público  | 0            | 0                              | 0          | 0          | 0          | 0                |
| f2) Obra Pública en Bienes Propios   | 0            | 0                              | 0          | 0          | 0          | 0                |
| f3) Proyectos Productivos y Acciones de Fomento  | 0            | 0                              | 0          | 0          | 0          | 0                |
| G. Inversiones Financieras y Otras Provisiones (G=g1+g2+g3+g4+g5+g6+g7)                  | 0            | 0                              | 0          | 0          | 0          | 0                |
| g1) Inversiones Para el Fomento de Actividades Productivas                               | 0            | 0                              | 0          | 0          | 0          | 0                |
| g2) Acciones y Participaciones de Capital  | 0            | 0                              | 0          | 0          | 0          | 0                |
| g3) Compra de Títulos y Valores  | 0            | 0                              | 0          | 0          | 0          | 0                |
| g4) Concesión de Préstamos   | 0            | 0                              | 0          | 0          | 0          | 0                |
| g5) Inversiones en Fideicomisos, Mandatos y Otros Análogos                               | 0            | 0                              | 0          | 0          | 0          | 0                |
| Fideicomiso de Desastres Naturales (Informativo)   | 0            | 0                              | 0          | 0          | 0          | 0                |
| g6) Otras Inversiones Financieras  | 0            | 0                              | 0          | 0          | 0          | 0                |
| g7) Provisiones para Contingencias y Otras Erogaciones Especiales                        | 0            | 0                              | 0          | 0          | 0          | 0                |
| H. Participaciones y Aportaciones (H=h1+h2+h3)   | 0            | 0                              | 0          | 0          | 0          | 0                |
| h1) Participaciones  | 0            | 0                              | 0          | 0          | 0          | 0                |
| h2) Aportaciones   | 0            | 0                              | 0          | 0          | 0          | 0                |
| h3) Convenios  | 0            | 0                              | 0          | 0          | 0          | 0                |
| I. Deuda Pública (I=i1+i2+i3+i4+i5+i6+i7)  | 0            | 0                              | 0          | 0          | 0          | 0                |
| i1) Amortización de la Deuda Pública   | 0            | 0                              | 0          | 0          | 0          | 0                |
| i2) Intereses de la Deuda Pública  | 0            | 0                              | 0          | 0          | 0          | 0                |
| i3) Comisiones de la Deuda Pública   | 0            | 0                              | 0          | 0          | 0          | 0                |
| i4) Gastos de la Deuda Pública   | 0            | 0                              | 0          | 0          | 0          | 0                |
| i5) Costo por Coberturas   | 0            | 0                              | 0          | 0          | 0          | 0                |
| i6) Apoyos Financieros   | 0            | 0                              | 0          | 0          | 0          | 0                |
| i7) Adeudos de Ejercicios Fiscales Anteriores (ADEFAS)                                   | 0            | 0                              | 0          | 0          | 0          | 0                |

**CENTRO DE CONCILIACION LABORAL DEL ESTADO DE AGUASCALIENTES (a)**  
**Estado Analítico del Ejercicio del Presupuesto de Egresos Detallado - LDF**  
**Clasificación por Objeto del Gasto (Capítulo y Concepto)**  
**Del 1 de Enero al 31 de Diciembre de 2023 (b)**  
**(PESOS)**

| Concepto (c)  | Egresos           |                                |                   |                   |                   | Subejercicio (e) |
|---|-------------------|--------------------------------|-------------------|-------------------|-------------------|------------------|
|   | Aprobado (d)      | Ampliaciones/<br>(Reducciones) | Modificado        | Devengado         | Pagado            |                  |
| II. Gasto Etiquetado (II=A+B+C+D+E+F+G+H+I)   | 0                 | 0                              | 0                 | 0                 | 0                 | 0                |
| A. Servicios Personales (A=a1+a2+a3+a4+a5+a6+a7)  | 0                 | 0                              | 0                 | 0                 | 0                 | 0                |
| a1) Remuneraciones al Personal de Carácter Permanente                                       |                   |                                | 0                 | 0                 | 0                 | 0                |
| a2) Remuneraciones al Personal de Carácter Transitorio                                      |                   |                                | 0                 | 0                 | 0                 | 0                |
| a3) Remuneraciones Adicionales y Especiales   |                   |                                | 0                 | 0                 | 0                 | 0                |
| a4) Seguridad Social  |                   |                                | 0                 | 0                 | 0                 | 0                |
| a5) Otras Prestaciones Sociales y Económicas  |                   |                                | 0                 | 0                 | 0                 | 0                |
| a6) Previsiones   |                   |                                | 0                 | 0                 | 0                 | 0                |
| a7) Pago de Estímulos a Servidores Públicos   |                   |                                | 0                 | 0                 | 0                 | 0                |
| B. Materiales y Suministros (B=b1+b2+b3+b4+b5+b6+b7+b8+b9)                                  | 0                 | 0                              | 0                 | 0                 | 0                 | 0                |
| b1) Materiales de Administración, Emisión de Documentos y Artículos Oficiales               |                   |                                | 0                 | 0                 | 0                 | 0                |
| b2) Alimentos y Utensilios  |                   |                                | 0                 | 0                 | 0                 | 0                |
| b3) Materias Primas y Materiales de Producción y Comercialización                           |                   |                                | 0                 | 0                 | 0                 | 0                |
| b4) Materiales y Artículos de Construcción y de Reparación                                  |                   |                                | 0                 | 0                 | 0                 | 0                |
| b5) Productos Químicos, Farmacéuticos y de Laboratorio                                      |                   |                                | 0                 | 0                 | 0                 | 0                |
| b6) Combustibles, Lubricantes y Aditivos  |                   |                                | 0                 | 0                 | 0                 | 0                |
| b7) Vestuario, Blancos, Prendas de Protección y Artículos Deportivos                        |                   |                                | 0                 | 0                 | 0                 | 0                |
| b8) Materiales y Suministros Para Seguridad   |                   |                                | 0                 | 0                 | 0                 | 0                |
| b9) Herramientas, Refacciones y Accesorios Menores  |                   |                                | 0                 | 0                 | 0                 | 0                |
| C. Servicios Generales (C=c1+c2+c3+c4+c5+c6+c7+c8+c9)                                       | 0                 | 0                              | 0                 | 0                 | 0                 | 0                |
| c1) Servicios Básicos   |                   |                                | 0                 | 0                 | 0                 | 0                |
| c2) Servicios de Arrendamiento  |                   |                                | 0                 | 0                 | 0                 | 0                |
| c3) Servicios Profesionales, Científicos, Técnicos y Otros Servicios                        |                   |                                | 0                 | 0                 | 0                 | 0                |
| c4) Servicios Financieros, Bancarios y Comerciales  |                   |                                | 0                 | 0                 | 0                 | 0                |
| c5) Servicios de Instalación, Reparación, Mantenimiento y Conservación                      |                   |                                | 0                 | 0                 | 0                 | 0                |
| c6) Servicios de Comunicación Social y Publicidad   |                   |                                | 0                 | 0                 | 0                 | 0                |
| c7) Servicios de Traslado y Viáticos  |                   |                                | 0                 | 0                 | 0                 | 0                |
| c8) Servicios Oficiales   |                   |                                | 0                 | 0                 | 0                 | 0                |
| c9) Otros Servicios Generales   |                   |                                | 0                 | 0                 | 0                 | 0                |
| D. Transferencias, Asignaciones, Subsidios y Otras Ayudas<br>(D=d1+d2+d3+d4+d5+d6+d7+d8+d9) | 0                 | 0                              | 0                 | 0                 | 0                 | 0                |
| d1) Transferencias Internas y Asignaciones al Sector Público                                |                   |                                | 0                 | 0                 | 0                 | 0                |
| d2) Transferencias al Resto del Sector Público  |                   |                                | 0                 | 0                 | 0                 | 0                |
| d3) Subsidios y Subvenciones  |                   |                                | 0                 | 0                 | 0                 | 0                |
| d4) Ayudas Sociales   |                   |                                | 0                 | 0                 | 0                 | 0                |
| d5) Pensiones y Jubilaciones  |                   |                                | 0                 | 0                 | 0                 | 0                |
| d6) Transferencias a Fideicomisos, Mandatos y Otros Análogos                                |                   |                                | 0                 | 0                 | 0                 | 0                |
| d7) Transferencias a la Seguridad Social  |                   |                                | 0                 | 0                 | 0                 | 0                |
| d8) Donativos   |                   |                                | 0                 | 0                 | 0                 | 0                |
| d9) Transferencias al Exterior  |                   |                                | 0                 | 0                 | 0                 | 0                |
| E. Bienes Muebles, Inmuebles e Intangibles (E=e1+e2+e3+e4+e5+e6+e7+e8+e9)                   | 0                 | 0                              | 0                 | 0                 | 0                 | 0                |
| e1) Mobiliario y Equipo de Administración   |                   |                                | 0                 | 0                 | 0                 | 0                |
| e2) Mobiliario y Equipo Educativo y Recreativo  |                   |                                | 0                 | 0                 | 0                 | 0                |
| e3) Equipo e Instrumental Médico y de Laboratorio   |                   |                                | 0                 | 0                 | 0                 | 0                |
| e4) Vehículos y Equipo de Transporte  |                   |                                | 0                 | 0                 | 0                 | 0                |
| e5) Equipo de Defensa y Seguridad   |                   |                                | 0                 | 0                 | 0                 | 0                |
| e6) Maquinaria, Otros Equipos y Herramientas  |                   |                                | 0                 | 0                 | 0                 | 0                |
| e7) Activos Biológicos  |                   |                                | 0                 | 0                 | 0                 | 0                |
| e8) Bienes Inmuebles  |                   |                                | 0                 | 0                 | 0                 | 0                |
| e9) Activos Intangibles   |                   |                                | 0                 | 0                 | 0                 | 0                |
| F. Inversión Pública (F=f1+f2+f3)   | 0                 | 0                              | 0                 | 0                 | 0                 | 0                |
| f1) Obra Pública en Bienes de Dominio Público   |                   |                                | 0                 | 0                 | 0                 | 0                |
| f2) Obra Pública en Bienes Propios  |                   |                                | 0                 | 0                 | 0                 | 0                |
| f3) Proyectos Productivos y Acciones de Fomento   |                   |                                | 0                 | 0                 | 0                 | 0                |
| G. Inversiones Financieras y Otras Provisiones (G=g1+g2+g3+g4+g5+g6+g7)                     | 0                 | 0                              | 0                 | 0                 | 0                 | 0                |
| g1) Inversiones Para el Fomento de Actividades Productivas                                  |                   |                                | 0                 | 0                 | 0                 | 0                |
| g2) Acciones y Participaciones de Capital   |                   |                                | 0                 | 0                 | 0                 | 0                |
| g3) Compra de Títulos y Valores   |                   |                                | 0                 | 0                 | 0                 | 0                |
| g4) Concesión de Préstamos  |                   |                                | 0                 | 0                 | 0                 | 0                |
| g5) Inversiones en Fideicomisos, Mandatos y Otros Análogos                                  |                   |                                | 0                 | 0                 | 0                 | 0                |
| Fideicomiso de Desastres Naturales (Informativo)  |                   |                                | 0                 | 0                 | 0                 | 0                |
| g6) Otras Inversiones Financieras   |                   |                                | 0                 | 0                 | 0                 | 0                |
| g7) Provisiones para Contingencias y Otras Erogaciones Especiales                           |                   |                                | 0                 | 0                 | 0                 | 0                |
| H. Participaciones y Aportaciones (H=h1+h2+h3)  | 0                 | 0                              | 0                 | 0                 | 0                 | 0                |
| h1) Participaciones   |                   |                                | 0                 | 0                 | 0                 | 0                |
| h2) Aportaciones  |                   |                                | 0                 | 0                 | 0                 | 0                |
| h3) Convenios   |                   |                                | 0                 | 0                 | 0                 | 0                |
| I. Deuda Pública (I=i1+i2+i3+i4+i5+i6+i7)   | 0                 | 0                              | 0                 | 0                 | 0                 | 0                |
| i1) Amortización de la Deuda Pública  |                   |                                | 0                 | 0                 | 0                 | 0                |
| i2) Intereses de la Deuda Pública   |                   |                                | 0                 | 0                 | 0                 | 0                |
| i3) Comisiones de la Deuda Pública  |                   |                                | 0                 | 0                 | 0                 | 0                |
| i4) Gastos de la Deuda Pública  |                   |                                | 0                 | 0                 | 0                 | 0                |
| i5) Costo por Coberturas  |                   |                                | 0                 | 0                 | 0                 | 0                |
| i6) Apoyos Financieros  |                   |                                | 0                 | 0                 | 0                 | 0                |
| i7) Adeudos de Ejercicios Fiscales Anteriores (ADEFAS)                                      |                   |                                | 0                 | 0                 | 0                 | 0                |
| <b>III. Total de Egresos (III = I + II)</b>   | <b>20,954,000</b> | <b>1,004,600</b>               | <b>21,958,600</b> | <b>21,202,359</b> | <b>20,705,554</b> | <b>756,241</b>   |

CENTRO DE CONCILIACIÓN LABORAL DEL ESTADO DE AGUASCALIENTES (a)  
Estado Analítico del Ejercicio del Presupuesto de Egresos Detallado - LDF  
Clasificación Administrativa  
Del 1 de Enero al 31 de Diciembre de 2023 (b)  
(PESOS)

| Concepto (c)                                      | Egresos      |                                |            |            |            | Subejercicio (e) |
|---|--------------|--------------------------------|------------|------------|------------|------------------|
|   | Aprobado (d) | Ampliaciones/<br>(Reducciones) | Modificado | Devengado  | Pagado     |                  |
| <b>I. Gasto No Etiquetado (I=A+B+C+D+E+F+G+H)</b> | 20,954,000   | 1,004,600                      | 21,958,600 | 21,202,359 | 20,705,554 | 756,241          |
| DIRECCIÓN GENERAL DEL CENTRO DE                   | 20,954,000   | 1,004,600                      | 21,958,600 | 21,202,359 | 20,705,554 | 756,241          |
|   |              |                                |            |            |            | 0                |
|   |              |                                |            |            |            | 0                |
|   |              |                                |            |            |            | 0                |
|   |              |                                |            |            |            | 0                |
|   |              |                                |            |            |            | 0                |
|   |              |                                |            |            |            | 0                |
|   |              |                                |            |            |            | 0                |
| <b>II. Gasto Etiquetado (II=A+B+C+D+E+F+G+H)</b>  | 0            | 0                              | 0          | 0          | 0          | 0                |
| DIRECCIÓN GENERAL DEL CENTRO DE                   | 0            | 0                              | 0          | 0          | 0          | 0                |
| CONCILIACIÓN LABORAL                              |              |                                |            |            |            | 0                |
|   |              |                                |            |            |            | 0                |
|   |              |                                |            |            |            | 0                |
|   |              |                                |            |            |            | 0                |
|   |              |                                |            |            |            | 0                |
|   |              |                                |            |            |            | 0                |
|   |              |                                |            |            |            | 0                |
|   |              |                                |            |            |            | 0                |
| <b>III. Total de Egresos (III = I + II)</b>       | 20,954,000   | 1,004,600                      | 21,958,600 | 21,202,359 | 20,705,554 | 756,241          |

**CENTRO DE CONCILIACION LABORAL DEL ESTADO DE AGUASCALIENTES (a)**  
**Estado Analítico del Ejercicio del Presupuesto de Egresos Detallado - LDF**  
**Clasificación Funcional (Finalidad y Función)**  
**Del 1 de Enero al 31 de Diciembre de 2023 (b)**  
**(PESOS)**

| Concepto (c)  | Egresos      |                             |            |            |            | Subejercicio (e) |
|---|--------------|-----------------------------|------------|------------|------------|------------------|
|   | Aprobado (d) | Ampliaciones/ (Reducciones) | Modificado | Devengado  | Pagado     |                  |
| <b>I. Gasto No Etiquetado (I=A+B+C+D)</b>   | 20,954,000   | 1,004,600                   | 21,958,600 | 21,202,359 | 20,705,554 | 756,241          |
| <b>A. Gobierno (A=a1+a2+a3+a4+a5+a6+a7+a8)</b>  | 20,954,000   | 1,004,600                   | 21,958,600 | 21,202,359 | 20,705,554 | 756,241          |
| a1) Legislación   |              |                             | 0          |            |            | 0                |
| a2) Justicia  | 20,954,000   | 1,004,600                   | 21,958,600 | 21,202,359 | 20,705,554 | 756,241          |
| a3) Coordinación de la Política de Gobierno   |              |                             | 0          |            |            | 0                |
| a4) Relaciones Exteriores   |              |                             | 0          |            |            | 0                |
| a5) Asuntos Financieros y Hacendarios   |              |                             | 0          |            |            | 0                |
| a6) Seguridad Nacional  |              |                             | 0          |            |            | 0                |
| a7) Asuntos de Orden Público y de Seguridad Interior  |              |                             | 0          |            |            | 0                |
| a8) Otros Servicios Generales   |              |                             | 0          |            |            | 0                |
| <b>B. Desarrollo Social (B=b1+b2+b3+b4+b5+b6+b7)</b>  | 0            | 0                           | 0          | 0          | 0          | 0                |
| b1) Protección Ambiental  |              |                             | 0          |            |            | 0                |
| b2) Vivienda y Servicios a la Comunidad   |              |                             | 0          |            |            | 0                |
| b3) Salud   |              |                             | 0          |            |            | 0                |
| b4) Recreación, Cultura y Otras Manifestaciones Sociales  |              |                             | 0          |            |            | 0                |
| b5) Educación   |              |                             | 0          |            |            | 0                |
| b6) Protección Social   |              |                             | 0          |            |            | 0                |
| b7) Otros Asuntos Sociales  |              |                             | 0          |            |            | 0                |
| <b>C. Desarrollo Económico (C=c1+c2+c3+c4+c5+c6+c7+c8+c9)</b>                                     | 0            | 0                           | 0          | 0          | 0          | 0                |
| c1) Asuntos Económicos, Comerciales y Laborales en General  |              |                             | 0          |            |            | 0                |
| c2) Agropecuaria, Silvicultura, Pesca y Caza  |              |                             | 0          |            |            | 0                |
| c3) Combustibles y Energía  |              |                             | 0          |            |            | 0                |
| c4) Minería, Manufacturas y Construcción  |              |                             | 0          |            |            | 0                |
| c5) Transporte  |              |                             | 0          |            |            | 0                |
| c6) Comunicaciones  |              |                             | 0          |            |            | 0                |
| c7) Turismo   |              |                             | 0          |            |            | 0                |
| c8) Ciencia, Tecnología e Innovación  |              |                             | 0          |            |            | 0                |
| c9) Otras Industrias y Otros Asuntos Económicos   |              |                             | 0          |            |            | 0                |
| <b>D. Otras No Clasificadas en Funciones Anteriores (D=d1+d2+d3+d4)</b>                           | 0            | 0                           | 0          | 0          | 0          | 0                |
| d1) Transacciones de la Deuda Pública / Costo Financiero de la Deuda                              |              |                             | 0          |            |            | 0                |
| d2) Transferencias, Participaciones y Aportaciones Entre Diferentes Niveles y Ordenes de Gobierno |              |                             | 0          |            |            | 0                |
| d3) Saneamiento del Sistema Financiero  |              |                             | 0          |            |            | 0                |
| d4) Adeudos de Ejercicios Fiscales Anteriores   |              |                             | 0          |            |            | 0                |
| <b>II. Gasto Etiquetado (II=A+B+C+D)</b>  | 0            | 0                           | 0          | 0          | 0          | 0                |
| <b>A. Gobierno (A=a1+a2+a3+a4+a5+a6+a7+a8)</b>  | 0            | 0                           | 0          | 0          | 0          | 0                |
| a1) Legislación   |              |                             | 0          |            |            | 0                |
| a2) Justicia  |              |                             | 0          |            |            | 0                |
| a3) Coordinación de la Política de Gobierno   |              |                             | 0          |            |            | 0                |
| a4) Relaciones Exteriores   |              |                             | 0          |            |            | 0                |
| a5) Asuntos Financieros y Hacendarios   |              |                             | 0          |            |            | 0                |
| a6) Seguridad Nacional  |              |                             | 0          |            |            | 0                |
| a7) Asuntos de Orden Público y de Seguridad Interior  |              |                             | 0          |            |            | 0                |
| a8) Otros Servicios Generales   |              |                             | 0          |            |            | 0                |
| <b>B. Desarrollo Social (B=b1+b2+b3+b4+b5+b6+b7)</b>  | 0            | 0                           | 0          | 0          | 0          | 0                |
| b1) Protección Ambiental  |              |                             | 0          |            |            | 0                |
| b2) Vivienda y Servicios a la Comunidad   |              |                             | 0          |            |            | 0                |
| b3) Salud   |              |                             | 0          |            |            | 0                |
| b4) Recreación, Cultura y Otras Manifestaciones Sociales  |              |                             | 0          |            |            | 0                |
| b5) Educación   |              |                             | 0          |            |            | 0                |
| b6) Protección Social   |              |                             | 0          |            |            | 0                |
| b7) Otros Asuntos Sociales  |              |                             | 0          |            |            | 0                |
| <b>C. Desarrollo Económico (C=c1+c2+c3+c4+c5+c6+c7+c8+c9)</b>                                     | 0            | 0                           | 0          | 0          | 0          | 0                |
| c1) Asuntos Económicos, Comerciales y Laborales en General  |              |                             | 0          |            |            | 0                |
| c2) Agropecuaria, Silvicultura, Pesca y Caza  |              |                             | 0          |            |            | 0                |
| c3) Combustibles y Energía  |              |                             | 0          |            |            | 0                |
| c4) Minería, Manufacturas y Construcción  |              |                             | 0          |            |            | 0                |
| c5) Transporte  |              |                             | 0          |            |            | 0                |
| c6) Comunicaciones  |              |                             | 0          |            |            | 0                |
| c7) Turismo   |              |                             | 0          |            |            | 0                |
| c8) Ciencia, Tecnología e Innovación  |              |                             | 0          |            |            | 0                |
| c9) Otras Industrias y Otros Asuntos Económicos   |              |                             | 0          |            |            | 0                |



CENTRO DE CONCILIACION LABORAL DEL ESTADO DE AGUASCALIENTES (a)  
 Estado Analítico del Ejercicio del Presupuesto de Egresos Detallado - LDF  
 Clasificación Funcional (Finalidad y Función)  
 Del 1 de Enero al 31 de Diciembre de 2023 (b)  
 (PESOS)

| Concepto (c)  | Egresos      |                             |            |            |            | Subejercicio (e) |
|---|--------------|-----------------------------|------------|------------|------------|------------------|
|   | Aprobado (d) | Ampliaciones/ (Reducciones) | Modificado | Devengado  | Pagado     |                  |
| D. Otras No Clasificadas en Funciones Anteriores (D=d1+d2+d3+d4)                                  | 0            | 0                           | 0          | 0          | 0          | 0                |
| d1) Transacciones de la Deuda Publica / Costo Financiero de la Deuda                              |              |                             | 0          |            |            | 0                |
| d2) Transferencias, Participaciones y Aportaciones Entre Diferentes Niveles y Ordenes de Gobierno |              |                             | 0          |            |            | 0                |
| d3) Saneamiento del Sistema Financiero  |              |                             | 0          |            |            | 0                |
| d4) Adeudos de Ejercicios Fiscales Anteriores   |              |                             | 0          |            |            | 0                |
| III. Total de Egresos (III = I + II)  | 20,954,000   | 1,004,600                   | 21,958,600 | 21,202,359 | 20,705,554 | 756,241          |

Handwritten signature and scribbles in the bottom right corner of the page.

**CENTRO DE CONCILIACION LABORAL DEL ESTADO DE AGUASCALIENTES (a)**  
**Estado Analítico del Ejercicio del Presupuesto de Egresos Detallado - LDF**  
**Clasificación de Servicios Personales por Categoría**  
**Del 1 de Enero al 31 de Diciembre de 2023 (b)**  
**(PESOS)**

| Concepto (c)  | Egresos      |                                |            |            |            | Subejercicio (e) |
|---|--------------|--------------------------------|------------|------------|------------|------------------|
|   | Aprobado (d) | Ampliaciones/<br>(Reducciones) | Modificado | Devengado  | Pagado     |                  |
| <b>I. Gasto No Etiquetado (I=A+B+C+D+E+F)</b>   | 16,830,800   | 0                              | 16,830,800 | 16,500,086 | 16,455,578 | 330,714          |
| A. Personal Administrativo y de Servicio Público  | 16,830,800   | 0                              | 16,830,800 | 16,500,086 | 16,455,578 | 330,714          |
| B. Magisterio   |              |                                | 0          |            |            | 0                |
| C. Servicios de Salud (C=c1+c2)   | 0            | 0                              | 0          | 0          | 0          | 0                |
| c1) Personal Administrativo   |              |                                | 0          |            |            | 0                |
| c2) Personal Médico, Paramédico y afin  |              |                                | 0          |            |            | 0                |
| D. Seguridad Pública  |              |                                | 0          |            |            | 0                |
| E. Gastos asociados a la implementación de nuevas leyes federales o reformas a las mismas (E = e1 + e2) | 0            | 0                              | 0          | 0          | 0          | 0                |
| e1) Nombre del Programa o Ley 1   |              |                                | 0          |            |            | 0                |
| e2) Nombre del Programa o Ley 2   |              |                                | 0          |            |            | 0                |
| F. Sentencias laborales definitivas   |              |                                | 0          |            |            | 0                |
| <b>II. Gasto Etiquetado (II=A+B+C+D+E+F)</b>  | 0            | 0                              | 0          | 0          | 0          | 0                |
| A. Personal Administrativo y de Servicio Público  |              |                                | 0          |            |            | 0                |
| B. Magisterio   |              |                                | 0          |            |            | 0                |
| C. Servicios de Salud (C=c1+c2)   | 0            | 0                              | 0          | 0          | 0          | 0                |
| c1) Personal Administrativo   |              |                                | 0          |            |            | 0                |
| c2) Personal Médico, Paramédico y afin  |              |                                | 0          |            |            | 0                |
| D. Seguridad Pública  |              |                                | 0          |            |            | 0                |
| E. Gastos asociados a la implementación de nuevas leyes federales o reformas a las mismas (E = e1 + e2) | 0            | 0                              | 0          | 0          | 0          | 0                |
| e1) Nombre del Programa o Ley 1   |              |                                | 0          |            |            | 0                |
| e2) Nombre del Programa o Ley 2   |              |                                | 0          |            |            | 0                |
| F. Sentencias laborales definitivas   |              |                                | 0          |            |            | 0                |
| <b>III. Total del Gasto en Servicios Personales (III = I + II)</b>                                      | 16,830,800   | 0                              | 16,830,800 | 16,500,086 | 16,455,578 | 330,714          |

**CENTRO DE CONCILIACION LABORAL DEL ESTADO DE AGUASCALIENTES (a)**  
**Guía de Cumplimiento de la Ley de Disciplina Financiera de las Entidades Federativas y Municipios**  
 Del 1 de enero al 31 de diciembre de 2023 (b)

| Indicadores de Observancia (c)   | Implementación  |                                    | Resultado         |                               | Fundamento (h)                  | Comentarios (i)   |
|--|---|------------------------------------|-------------------|-------------------------------|---------------------------------|---|
|  | SI  | NO                                 | Monto o valor (f) | Unidad (pesos/porcentaje) (g) |                                 |   |
|  | Mecanismo de Verificación (d)   | Fecha estimada de cumplimiento (e) |                   |                               |                                 |   |
| <b>INDICADORES PRESUPUESTARIOS</b>   |   |                                    |                   |                               |                                 |   |
| <b>A. INDICADORES CUANTITATIVOS</b>  |   |                                    |                   |                               |                                 |   |
| <b>1 Balance Presupuestario Sostenible (j)</b>   |   |                                    |                   |                               |                                 |   |
| a. Propuesto   | Iniciativa de Ley de Ingresos y Proyecto de Presupuesto de Egresos                      |                                    | -                 | pesos                         | Art. 6 y 19 de la LDF           | <a href="https://www.aguascalientes.gob.mx/cclea/contable/usuario_webexplorer.asp">https://www.aguascalientes.gob.mx/cclea/contable/usuario_webexplorer.asp</a> |
| b. Estimada/Aprobado   | Ley de Ingresos y Presupuesto de Egresos  |                                    | -                 | pesos                         | Art. 6 y 19 de la LDF           | <a href="https://www.aguascalientes.gob.mx/cclea/contable/usuario_webexplorer.asp">https://www.aguascalientes.gob.mx/cclea/contable/usuario_webexplorer.asp</a> |
| c. Devengado   | Cuenta Pública / Formato 4 LDF  |                                    | 748,737.00        | pesos                         | Art. 6 y 19 de la LDF           | <a href="https://www.aguascalientes.gob.mx/cclea/contable/usuario_webexplorer.asp">https://www.aguascalientes.gob.mx/cclea/contable/usuario_webexplorer.asp</a> |
| <b>2 Balance Presupuestario de Recursos Disponibles Sostenible (k)</b>   |   |                                    |                   |                               |                                 |   |
| a. Propuesto   | Iniciativa de Ley de Ingresos y Proyecto de Presupuesto de Egresos                      |                                    | -                 | pesos                         | Art. 6 y 19 de la LDF           | <a href="https://www.aguascalientes.gob.mx/cclea/contable/usuario_webexplorer.asp">https://www.aguascalientes.gob.mx/cclea/contable/usuario_webexplorer.asp</a> |
| b. Estimada/Aprobado   | Ley de Ingresos y Presupuesto de Egresos  |                                    | -                 | pesos                         | Art. 6 y 19 de la LDF           | <a href="https://www.aguascalientes.gob.mx/cclea/contable/usuario_webexplorer.asp">https://www.aguascalientes.gob.mx/cclea/contable/usuario_webexplorer.asp</a> |
| c. Devengado   | Cuenta Pública / Formato 4 LDF  |                                    | 748,737.00        | pesos                         | Art. 6 y 19 de la LDF           | <a href="https://www.aguascalientes.gob.mx/cclea/contable/usuario_webexplorer.asp">https://www.aguascalientes.gob.mx/cclea/contable/usuario_webexplorer.asp</a> |
| <b>3 Financiamiento Neto dentro del Techo de Financiamiento Neto (l)</b>   |   |                                    |                   |                               |                                 |   |
| a. Propuesto   | Iniciativa de Ley de Ingresos   |                                    | N.A.              | pesos                         | Art. 6, 19 y 46 de la LDF       |   |
| b. Estimada  | Ley de Ingresos   |                                    | N.A.              | pesos                         | Art. 6, 19 y 46 de la LDF       |   |
| c. Devengado   | Cuenta Pública / Formato 4 LDF  |                                    | N.A.              | pesos                         | Art. 6, 19 y 46 de la LDF       |   |
| <b>4 Recursos destinados a la atención de desastres naturales</b>  |   |                                    |                   |                               |                                 |   |
| <b>a. Asignación al fideicomiso para desastres naturales (m)</b>   |   |                                    |                   |                               |                                 |   |
| a.1 Aprobado   | Reporte Trim. Formato 6 a)  |                                    | N.A.              | pesos                         | Art. 9 de la LDF                |   |
| a.2 Pagado   | Cuenta Pública / Formato 6 a)   |                                    | N.A.              | pesos                         | Art. 9 de la LDF                |   |
| b. Aportación promedio realizada por la Entidad Federativa durante los 5 ejercicios previos, para infraestructura dañada por desastres naturales (n) | Autorizaciones de recursos aprobados por el FONDEN                                      |                                    | N.A.              | pesos                         | Art. 9 de la LDF                |   |
| c. Saldo del fideicomiso para desastres naturales (o)  | Cuenta Pública / Auxiliar de Cuentas  |                                    | N.A.              | pesos                         | Art. 9 de la LDF                |   |
| d. Costo promedio de los últimos 5 ejercicios de la reconstrucción de infraestructura dañada por desastres naturales (p)                             | Autorizaciones de recursos aprobados por el FONDEN                                      |                                    | N.A.              | pesos                         | Art. 9 de la LDF                |   |
| <b>5 Techo para servicios personales (q)</b>   |   |                                    |                   |                               |                                 |   |
| a. Asignación en el Presupuesto de Egresos   | Reporte Trim. Formato 6 d)  |                                    | 16,830,800.00     | pesos                         | Art. 10 y 21 de la LDF          | <a href="https://www.aguascalientes.gob.mx/cclea/contable/usuario_webexplorer.asp">https://www.aguascalientes.gob.mx/cclea/contable/usuario_webexplorer.asp</a> |
| b. Devengado   | Reporte Trim. Formato 6 d)  |                                    | 16,500,086.00     | pesos                         | Art. 13 fracc. V y 21 de la LDF | <a href="https://www.aguascalientes.gob.mx/cclea/contable/usuario_webexplorer.asp">https://www.aguascalientes.gob.mx/cclea/contable/usuario_webexplorer.asp</a> |
| <b>6 Previsiones de gasto para compromisos de pago derivados de APPs (r)</b>   |   |                                    |                   |                               |                                 |   |
| a. Asignación en el Presupuesto de Egresos   | Presupuesto de Egresos  |                                    | N.A.              | pesos                         | Art. 11 y 21 de la LDF          |   |
| <b>7 Techo de ADEFAS para el ejercicio fiscal (s)</b>  |   |                                    |                   |                               |                                 |   |
| a. Propuesto   | Proyecto de Presupuesto de Egresos  |                                    | N.A.              | pesos                         | Art. 12 y 20 de la LDF          |   |
| b. Aprobado  | Reporte Trim. Formato 6 a)  |                                    | N.A.              | pesos                         | Art. 12 y 20 de la LDF          |   |
| c. Devengado   | Cuenta Pública / Formato 6 a)   |                                    | N.A.              | pesos                         | Art. 12 y 20 de la LDF          |   |
| <b>B. INDICADORES CUALITATIVOS</b>   |   |                                    |                   |                               |                                 |   |
| <b>1 Iniciativa de Ley de Ingresos y Proyecto de Presupuesto de Egresos</b>  |   |                                    |                   |                               |                                 |   |
| a. Objetivos anuales, estrategias y metas para el ejercicio fiscal (t)   | Iniciativa de Ley de Ingresos y Proyecto de Presupuesto de Egresos                      |                                    | N.A.              |                               | Art. 5 y 18 de la LDF           |   |
| b. Proyecciones de ejercicios posteriores (u)  | Iniciativa de Ley de Ingresos y Proyecto de Presupuesto de Egresos / Formatos 7 a) y b) |                                    | N.A.              |                               | Art. 5 y 18 de la LDF           |   |
| c. Descripción de riesgos relevantes y propuestas de acción para enfrentarlos (v)  | Iniciativa de Ley de Ingresos y Proyecto de Presupuesto de Egresos                      |                                    | N.A.              |                               | Art. 5 y 18 de la LDF           |   |
| d. Resultados de ejercicios fiscales anteriores y el ejercicio fiscal en cuestión (w)  | Iniciativa de Ley de Ingresos y Proyecto de Presupuesto de Egresos / Formatos 7 c) y d) |                                    | N.A.              |                               | Art. 5 y 18 de la LDF           |   |
| e. Estudio actuarial de las pensiones de sus trabajadores (x)  | Proyecto de Presupuesto de Egresos / Formato 8  |                                    | N.A.              |                               | Art. 5 y 18 de la LDF           |   |
| <b>2 Balance Presupuestario de Recursos Disponibles, en caso de ser negativo</b>   |   |                                    |                   |                               |                                 |   |
| a. Razones excepcionales que justifican el Balance Presupuestario de Recursos Disponibles negativo (y)   | Iniciativa de Ley de Ingresos o Proyecto de Presupuesto de Egresos                      |                                    | N.A.              |                               | Art. 6 y 19 de la LDF           |   |
| b. Fuente de recursos para cubrir el Balance Presupuestario de Recursos Disponibles negativo (z)   | Iniciativa de Ley de Ingresos o Proyecto de Presupuesto de Egresos                      |                                    | N.A.              |                               | Art. 6 y 19 de la LDF           |   |
| c. Número de ejercicios fiscales y acciones necesarias para cubrir el Balance Presupuestario de Recursos Disponibles negativo (aa)                   | Iniciativa de Ley de Ingresos o Proyecto de Presupuesto de Egresos                      |                                    | N.A.              |                               | Art. 6 y 19 de la LDF           |   |
| d. Informes Trimestrales sobre el avance de las acciones para recuperar el Balance Presupuestario de Recursos Disponibles (bb)                       | Reporte Trim. y Cuenta Pública  |                                    | N.A.              |                               | Art. 6 y 19 de la LDF           |   |
| <b>3 Servicios Personales</b>  |   |                                    |                   |                               |                                 |   |
| a. Remuneraciones de los servidores públicos (cc)  | Proyecto de Presupuesto   |                                    | 16,500,086.00     |                               | Art. 10 y 21 de la LDF          | <a href="https://www.aguascalientes.gob.mx/cclea/contable/usuario_webexplorer.asp">https://www.aguascalientes.gob.mx/cclea/contable/usuario_webexplorer.asp</a> |
| b. Previsiones salariales y económicas para cubrir incrementos salariales, creación de plazas y otros (dd)   | Proyecto de Presupuesto   |                                    | N.A.              |                               | Art. 10 y 21 de la LDF          |   |
| <b>INDICADORES DEL EJERCICIO PRESUPUESTARIO</b>  |   |                                    |                   |                               |                                 |   |
| <b>A. INDICADORES CUANTITATIVOS</b>  |   |                                    |                   |                               |                                 |   |
| <b>1 Ingresos Excedentes derivados de Ingresos de Libre Disposición</b>  |   |                                    |                   |                               |                                 |   |

**CENTRO DE CONCILIACION LABORAL DEL ESTADO DE AGUASCALIENTES (a)**  
**Guía de Cumplimiento de la Ley de Disciplina Financiera de las Entidades Federativas y Municipios**  
**Del 1 de enero al 31 de diciembre de 2023 (b)**

| Indicadores de Observancia (c)   | Implementación  |                                    | Resultado         |                               | Fundamento (h)                    | Comentarios (i)   |
|--|---|------------------------------------|-------------------|-------------------------------|-----------------------------------|---|
|  | SI  | NO                                 | Monto o valor (f) | Unidad (pesos/porcentaje) (g) |                                   |   |
|  | Mecanismo de Verificación (d)   | Fecha estimada de cumplimiento (e) |                   |                               |                                   |   |
| <b>INDICADORES PRESUPUESTARIOS</b>   |   |                                    |                   |                               |                                   |   |
| a. <i>Monto de Ingresos Excedentes derivados de ILD (ee)</i>   | Cuenta Pública / Fomiatto 5   |                                    | N.A.              | pesos                         | Art. 14 y 21 de la LDF            |   |
| b. <i>Monto de Ingresos Excedentes derivados de ILD destinados al fin del A.14, fracción I de la LDF (ff)</i>  | Cuenta Pública  |                                    | N.A.              | pesos                         | Art. 14 y 21 de la LDF            |   |
| c. <i>Monto de Ingresos Excedentes derivados de ILD destinados al fin del A.14, fracción II, a) de la LDF (gg)</i>   | Cuenta Pública  |                                    | N.A.              | pesos                         | Art. 14 y 21 de la LDF            |   |
| d. <i>Monto de Ingresos Excedentes derivados de ILD destinados al fin del A.14, fracción II, b) de la LDF (hh)</i>   | Cuenta Pública  |                                    | N.A.              | pesos                         | Art. 14 y 21 de la LDF            |   |
| e. <i>Monto de Ingresos Excedentes derivados de ILD destinados al fin del artículo noveno transitorio de la LDF (ii)</i>   |   |                                    | N.A.              | pesos                         | Art. Noveno Transitorio de la LDF |   |
| f. <i>Monto de Ingresos Excedentes derivados de ILD destinados al fin señalado por el Artículo 14, párrafo segundo y en el artículo 21 y Noveno Transitorio de la LDF (jj)</i>                       |   |                                    | N.A.              | pesos                         | Art. 14 y 21 de la LDF            |   |
| g. <i>Monto de Ingresos Excedentes derivados de ILD en un nivel de endeudamiento sostenible de acuerdo al Sistema de Alertas hasta por el 5% de los recursos para cubrir el Gasto Corriente (kk)</i> |   |                                    | N.A.              | pesos                         | Art. 14 y 21 de la LDF            |   |
| <b>B. INDICADORES CUALITATIVOS</b>   |   |                                    |                   |                               |                                   |   |
| 1 <i>Análisis Costo-Beneficio para programas o proyectos de inversión mayores a 10 millones de UDIS (jj)</i>   | Página de internet de la Secretaría de Finanzas o Tesorería Municipal |                                    | N.A.              |                               | Art. 13 frac. III y 21 de la LDF  |   |
| 2 <i>Análisis de conveniencia y análisis de transferencia de riesgos de los proyectos APPs (kk)</i>  | Página de internet de la Secretaría de Finanzas o Tesorería Municipal |                                    | N.A.              |                               | Art. 13 frac. III y 21 de la LDF  |   |
| 3 <i>Identificación de población objetivo, destino y temporalidad de subsidios (ll)</i>  | Página de internet de la Secretaría de Finanzas o Tesorería Municipal |                                    | N.A.              |                               | Art. 13 frac. VII y 21 de la LDF  |   |
| <b>INDICADORES DE DEUDA PÚBLICA</b>  |   |                                    |                   |                               |                                   |   |
| <b>A. INDICADORES CUANTITATIVOS</b>  |   |                                    |                   |                               |                                   |   |
| <b>1 Obligaciones a Corto Plazo</b>  |   |                                    |                   |                               |                                   |   |
| a. <i>Límite de Obligaciones a Corto Plazo (mm)</i>  |   |                                    | N.A.              | pesos                         | Art. 30 frac. I de la LDF         |   |
| b. <i>Obligaciones a Corto Plazo (nn)</i>  |   |                                    | 935,971.00        | pesos                         | Art. 30 frac. I de la LDF         | <a href="https://www.aguascalientes.gob.mx/cc/lea/contable/usuario_webexplorador.asp">https://www.aguascalientes.gob.mx/cc/lea/contable/usuario_webexplorador.asp</a> |