



FONDO AGUASCALIENTES

Contable

CUENTA PÚBLICA 2023

Concepto	2023	2022
INGRESOS Y OTROS BENEFICIOS		
Ingresos de Gestión	753,834	349,795
Impuestos	0	0
Cuotas y Aportaciones de Seguridad Social	0	0
Contribuciones de Mejoras	0	0
Derechos	0	0
Productos	753,834	349,795
Aprovechamientos	0	0
Ingresos por Venta de Bienes y Prestación de Servicios	0	0
Participaciones, Aportaciones, Convenios, Incentivos Derivados de la Colaboración Fiscal, Fondos Distintos de Aportaciones, Transferencias, Asignaciones, Subsidios y Subvenciones, y Pensiones y Jubilaciones	0	0
Participaciones, Aportaciones, Convenios, Incentivos Derivados de la Colaboración Fiscal y Fondos Distintos de Aportaciones	0	0
Transferencias, Asignaciones, Subsidios y Subvenciones, y Pensiones y Jubilaciones	0	0
Otros Ingresos y Beneficios	0	13,750
Ingresos Financieros	0	13,750
Incremento por Variación de Inventarios	0	0
Disminución del Exceso de Estimaciones por Pérdida o Deterioro u Obsolescencia	0	0
Disminución del Exceso de Provisiones	0	0
Otros Ingresos y Beneficios Varios	0	0
Total de Ingresos y Otros Beneficios	753,834	363,545
GASTOS Y OTRAS PÉRDIDAS		
Gastos de Funcionamiento	910,802	1,240,484
Servicios Personales	0	0
Materiales y Suministros	0	23,505
Servicios Generales	910,802	1,216,979
Transferencias, Asignaciones, Subsidios y Otras Ayudas	0	0
Transferencias Internas y Asignaciones al Sector Público	0	0
Transferencias al Resto del Sector Público	0	0
Subsidios y Subvenciones	0	0
Ayudas Sociales	0	0
Pensionamientos y Jubilaciones	0	0
Transferencias a Fideicomisos, Mandatos y Contratos Análogos	0	0
Transferencias a la Seguridad Social	0	0
Donativos	0	0
Transferencias al Exterior	0	0
Participaciones y Aportaciones	0	0
Participaciones	0	0
Aportaciones	0	0
Convenios	0	0
Intereses, Comisiones y Otros Gastos de la Deuda Pública	0	0
Intereses de la Deuda Pública	0	0
Comisiones de la Deuda Pública	0	0
Gastos de la Deuda Pública	0	0
Costo por Coberturas	0	0
Apoyos Financieros	0	0
Otros Gastos y Pérdidas Extraordinarias	0	0
Estimaciones, Depreciaciones, Deterioros, Obsolescencia y Amortizaciones	0	0
Provisiones	0	0
Disminución de Inventarios	0	0
Otros Gastos	0	0
Inversión Pública	0	0
Inversión Pública no Capitalizable	0	0
Total de Gastos y Otras Pérdidas	910,802	1,240,484
Resultados del Ejercicio (Ahorro/Desahorro)	-156,968	-876,939


Bajo protesta de decir verdad declaramos que los Estados Financieros y sus notas, son razonablemente correctos y son responsabilidad del emisor.


LIC. FRANCISCO DÁVILA GARCÍA
DIRECTOR GENERAL DEL FONDO AGUASCALIENTES

MTRO. JORGE MONTOYA VALLECILLO
DIRECTOR GENERAL ADMINISTRATIVO DEL FONDO AGUASCALIENTES

Concepto	2023	2022	Concepto	2023	2022
ACTIVO			PASIVO		
Activo Circulante			Pasivo Circulante		
Efectivo y Equivalentes	13,769,947	13,714,681	Cuentas por Pagar a Corto Plazo	43,105	208,440
Derechos a Recibir Efectivo o Equivalentes	690	690	Documentos por Pagar a Corto Plazo	0	0
Derechos a Recibir Bienes o Servicios	0	0	Porción a Corto Plazo de la Deuda Pública a Largo Plazo	0	0
Inventarios	0	0	Títulos y Valores a Corto Plazo	0	0
Almacenes	0	0	Pasivos Diferidos a Corto Plazo	0	0
Estimación por Pérdida o Deterioro de Activos Circulantes	0	0	Fondos y Bienes de Terceros en Garantía y/o Administración a Corto Plazo	0	0
Otros Activos Circulantes	15,193,450	15,193,450	Provisiones a Corto Plazo	0	0
Total de Activos Circulantes	28,964,087	28,908,821	Otros Pasivos a Corto Plazo	427,564	390,203
Activo No Circulante			Total de Pasivos Circulantes	470,669	598,643
Inversiones Financieras a Largo Plazo	0	0	Pasivo No Circulante		
Derechos a Recibir Efectivo o Equivalentes a Largo Plazo	95,265,398	95,605,606	Cuentas por Pagar a Largo Plazo	0	0
Bienes Inmuebles, Infraestructura y Construcciones en Proceso	0	0	Documentos por Pagar a Largo Plazo	0	0
Bienes Muebles	201	407	Deuda Pública a Largo Plazo	0	0
Activos Intangibles	808,746	808,746	Pasivos Diferidos a Largo Plazo	0	0
Depreciación, Deterioro y Amortización Acumulada de Bienes	-756,253	-756,653	Fondos y Bienes de Terceros en Garantía y/o en Administración a Largo Plazo	35,462,390	35,462,390
Activos Diferidos	1,043,804	1,043,804	Provisiones a Largo Plazo	0	0
Estimación por Pérdida o Deterioro de Activos no Circulantes	-445,570	-445,570	Total de Pasivos No Circulantes	35,462,390	35,462,390
Otros Activos no Circulantes	0	0	Total del Pasivo	35,933,059	36,061,033
Total de Activos No Circulantes	95,916,326	96,256,340	HACIENDA PÚBLICA/PATRIMONIO		
Total del Activo	124,880,413	125,165,161	Hacienda Pública/Patrimonio Contribuido	64,652,266	64,652,266
			Aportaciones	64,652,266	64,652,266
			Donaciones de Capital	0	0
			Actualización de la Hacienda Pública /Patrimonio	0	0
			Hacienda Pública/Patrimonio Generado	24,295,088	24,451,862
			Resultados del Ejercicio (Ahorro/Desahorro)	-156,968	-876,939
			Resultados de Ejercicios Anteriores	18,007,409	18,884,348
			Revalúos	6,444,647	6,444,453
			Reservas	0	0
			Rectificaciones de Resultados de Ejercicios Anteriores	0	0
			Exceso o Insuficiencia en la Actualización de la Hacienda Pública/Patrimonio	0	0
			Resultado por Posición Monetaria	0	0
			Resultado por Tenencia de Activos no Monetarios	0	0
			Total Hacienda Pública/Patrimonio	88,947,354	89,104,128
			Total del Pasivo y Hacienda Pública /Patrimonio	124,880,413	125,165,161

Bajo protesta de decir verdad declaramos que los Estados Financieros y sus notas, son razonablemente correctos y son responsabilidad del emisor.



 LIC. FRANCISCO DÁVILA GARCÍA
 DIRECTOR GENERAL DEL FONDO AGUASCALIENTES


 MTR. JORGE MONTOYA VALLECILLO
 DIRECTOR GENERAL ADMINISTRATIVO DEL FONDO AGUASCALIENTES

Concepto	Hacienda Pública / Patrimonio Contribuido	Hacienda Pública / Patrimonio Generado de Ejercicios Anteriores	Hacienda Pública / Patrimonio Generado del Ejercicio	Exceso o Insuficiencia en la Actualización de la Hacienda Pública / Patrimonio	TOTAL
Hacienda Pública/ Patrimonio Contribuido Neto de 2022	64,652,266				64,652,266
Aportaciones	64,652,266	0	0	0	64,652,266
Donaciones de Capital	0	0	0	0	0
Actualización de la Hacienda Pública/Patrimonio	0	0	0	0	0
Hacienda Pública/Patrimonio Generado Neto de 2022		25,328,801	-876,939		24,451,862
Resultados del Ejercicio (Ahorro/Desahorro)	0	0	-876,939	0	-876,939
Resultados de Ejercicios Anteriores	0	18,884,348	0	0	18,884,348
Revalúos	0	6,444,453	0	0	6,444,453
Reservas	0	0	0	0	0
Rectificaciones de Resultados de Ejercicios Anteriores	0	0	0	0	0
Exceso o Insuficiencia en la Actualización de la Hacienda Pública/Patrimonio Neto de 2022				0	0
Resultado por Posición Monetaria	0	0	0	0	0
Resultado por Tenencia de Activos no Monetarios	0	0	0	0	0
Hacienda Pública/Patrimonio Neto Final de 2022	64,652,266	25,328,801	-876,939	0	89,104,128
Cambios en la Hacienda Pública/Patrimonio Contribuido Neto de 2023	0				0
Aportaciones	0	0	0	0	0
Donaciones de Capital	0	0	0	0	0
Actualización de la Hacienda Pública/Patrimonio	0	0	0	0	0
Variaciones de la Hacienda Pública/Patrimonio Generado Neto de 2023		-876,939	720,165		-156,774
Resultados del Ejercicio (Ahorro/Desahorro)	0	0	-156,968	0	-156,968
Resultados de Ejercicios Anteriores	0	-876,939	876,939	0	0
Revalúos	0	0	194	0	194
Reservas	0	0	0	0	0
Rectificaciones de Resultados de Ejercicios Anteriores	0	0	0	0	0
Cambios en el Exceso o Insuficiencia en la Actualización de la Hacienda Pública/Patrimonio Neto de 2023				0	0
Resultado por Posición Monetaria	0	0	0	0	0
Resultado por Tenencia de Activos no Monetarios	0	0	0	0	0
Hacienda Pública/Patrimonio Neto Final de 2023	64,652,266	24,451,862	-156,774	0	88,947,354


Bajo protesta de decir verdad declaramos que los Estados Financieros y sus notas, son razonablemente correctos y son responsabilidad del emisor.


 LIC. FRANCISCO DÁVILA GARCÍA
 DIRECTOR GENERAL DEL FONDO AGUASCALIENTES


 MTR. JORGE MONTOYA VALLECILLO
 DIRECTOR GENERAL ADMINISTRATIVO DEL FONDO AGUASCALIENTES

Concepto	Origen	Aplicación
ACTIVO	340,414	55,666
Activo Circulante	0	55,266
Efectivo y Equivalentes	0	55,266
Derechos a Recibir Efectivo o Equivalentes	0	0
Derechos a Recibir Bienes o Servicios	0	0
Inventarios	0	0
Almacenes	0	0
Estimación por Pérdida o Deterioro de Activos Circulantes	0	0
Otros Activos Circulantes	0	0
Activo No Circulante	340,414	400
Inversiones Financieras a Largo Plazo	0	0
Derechos a Recibir Efectivo o Equivalentes a Largo Plazo	340,208	0
Bienes Inmuebles, Infraestructura y Construcciones en Proceso	0	0
Bienes Muebles	206	0
Activos Intangibles	0	0
Depreciación, Deterioro y Amortización Acumulada de Bienes	0	400
Activos Diferidos	0	0
Estimación por Pérdida o Deterioro de Activos no Circulantes	0	0
Otros Activos no Circulantes	0	0
PASIVO	37,361	165,335
Pasivo Circulante	37,361	165,335
Cuentas por Pagar a Corto Plazo	0	165,335
Documentos por Pagar a Corto Plazo	0	0
Porción a Corto Plazo de la Deuda Pública a Largo Plazo	0	0
Títulos y Valores a Corto Plazo	0	0
Pasivos Diferidos a Corto Plazo	0	0
Fondos y Bienes de Terceros en Garantía y/o Administración a Corto Plazo	0	0
Provisiones a Corto Plazo	0	0
Otros Pasivos a Corto Plazo	37,361	0
Pasivo No Circulante	0	0
Cuentas por Pagar a Largo Plazo	0	0
Documentos por Pagar a Largo Plazo	0	0
Deuda Pública a Largo Plazo	0	0
Pasivos Diferidos a Largo Plazo	0	0
Fondos y Bienes de Terceros en Garantía y/o en Administración a Largo Plazo	0	0
Provisiones a Largo Plazo	0	0
HACIENDA PÚBLICA/PATRIMONIO	720,165	876,939
Hacienda Pública/Patrimonio Contribuido	0	0
Aportaciones	0	0
Donaciones de Capital	0	0
Actualización de la Hacienda Pública/Patrimonio	0	0
Hacienda Pública/Patrimonio Generado	720,165	876,939
Resultados del Ejercicio (Ahorro/Desahorro)	719,971	0
Resultados de Ejercicios Anteriores	0	876,939
Revalúos	194	0
Reservas	0	0
Rectificaciones de Resultados de Ejercicios Anteriores	0	0
Exceso o Insuficiencia en la Actualización de la Hacienda Pública/Patrimonio	0	0
Resultado por Posición Monetaria	0	0
Resultado por Tenencia de Activos no Monetarios	0	0


Bajo protesta de decir verdad declaramos que los Estados Financieros y sus notas, son razonablemente correctos y son responsabilidad del emisor.



 LIC. FRANCISCO DÁVILA GARCÍA
 DIRECTOR GENERAL DEL FONDO AGUASCALIENTES


 MTR. JORGE MONTOYA VALLECILLO
 DIRECTOR GENERAL ADMINISTRATIVO DEL FONDO AGUASCALIENTES

Concepto	2023	2022
Flujos de Efectivo de las Actividades de Operación		
Origen	942,868	1,191,177
Impuestos	0	0
Cuotas y Aportaciones de Seguridad Social	0	0
Contribuciones de Mejoras	0	0
Derechos	0	0
Productos	753,834	349,744
Aprovechamientos	0	0
Ingresos por Venta de Bienes y Prestación de Servicios	0	0
Participaciones, Aportaciones, Convenios, Incentivos Derivados de la Colaboración Fiscal y Fondos Distintos de Aportaciones	0	0
Transferencias, Asignaciones, Subsidios y Subvenciones, y Pensiones y Jubilaciones	0	0
Otros Orígenes de Operación	189,034	841,433
Aplicación	887,602	1,067,933
Servicios Personales	0	0
Materiales y Suministros	0	23,505
Servicios Generales	887,602	1,044,428
Transferencias Internas y Asignaciones al Sector Público	0	0
Transferencias al Resto del Sector Público	0	0
Subsidios y Subvenciones	0	0
Ayudas Sociales	0	0
Pensiones y Jubilaciones	0	0
Transferencias a Fideicomisos, Mandatos y Contratos Análogos	0	0
Transferencias a la Seguridad Social	0	0
Donativos	0	0
Transferencias al Exterior	0	0
Participaciones	0	0
Aportaciones	0	0
Convenios	0	0
Otras Aplicaciones de Operación	0	0
Flujos Netos de Efectivo por Actividades de Operación	55,266	123,244
Flujos de Efectivo de las Actividades de Inversión		
Origen	0	0
Bienes Inmuebles, Infraestructura y Construcciones en Proceso	0	0
Bienes Muebles	0	0
Otros Orígenes de Inversión	0	0
Aplicación	0	0
Bienes Inmuebles, Infraestructura y Construcciones en Proceso	0	0
Bienes Muebles	0	0
Otras Aplicaciones de Inversión	0	0
Flujos Netos de Efectivo por Actividades de Inversión	0	0
Flujos de Efectivo de las Actividades de Financiamiento		
Origen	0	0
Endeudamiento Neto	0	0
Interno	0	0
Externo	0	0
Otros Orígenes de Financiamiento	0	0
Aplicación	0	0
Servicios de la Deuda	0	0
Interno	0	0
Externo	0	0
Otras Aplicaciones de Financiamiento	0	0
Flujos Netos de Efectivo por Actividades de Financiamiento	0	0
Incremento/Disminución Neta en el Efectivo y Equivalentes al Efectivo	55,266	123,244
Efectivo y Equivalentes al Efectivo al Inicio del Ejercicio	13,714,681	13,591,437
Efectivo y Equivalentes al Efectivo al Final del Ejercicio	13,769,947	13,714,681

Bajo protesta de decir verdad declaramos que los Estados Financieros y sus notas, son razonablemente correctos y son responsabilidad del emisor.


 LIC. FRANCISCO DÁVILA GARCÍA
 DIRECTOR GENERAL DEL FONDO AGUASCALIENTES


 MTR. JORGE MONTOYA VALLECILLO
 DIRECTOR GENERAL ADMINISTRATIVO DEL FONDO
 AGUASCALIENTES



Cuenta Pública 2023
FONDO AGUASCALIENTES
Informe sobre Pasivos Contingentes
Del 1 de Enero al 31 de Diciembre de 2023
(Cifras en Pesos)

En cumplimiento a lo dispuesto en los artículos 46, Fracción I, Inciso f) y 52 de la Ley General de Contabilidad Gubernamental y de conformidad con lo establecido en el Capítulo VII, Numeral II, Inciso h) del Manual de Contabilidad Gubernamental emitido por el CONAC, el Ente Público informa lo siguiente:

Cuenta	Concepto	Importe
	<i>"En el año 2023, no se tuvo Pasivos Contingentes."</i>	
	TOTAL	\$0.00

Bajo protesta de decir verdad declaramos que los Estados Financieros y sus notas, son razonablemente correctos y son responsabilidad del emisor.

LIC. FRANCISCO DÁVILA GARCÍA
DIRECTOR GENERAL DEL FONDO AGUASCALIENTES

MTRO. JORGE MONTOYA VALLECILLO
DIRECTOR GENERAL ADMINISTRATIVO DEL FONDO
AGUASCALIENTES

Con el propósito de dar cumplimiento a los artículos 46 y 49 de la Ley General de Contabilidad Gubernamental, los entes públicos deberán acompañar notas a los estados financieros cuyos rubros así lo requieran teniendo presente los postulados de revelación suficiente e importancia relativa con la finalidad, que la información sea de mayor utilidad para los usuarios.

A continuación se presentan los tres tipos de notas que acompañan a los estados, a saber:

- a) Notas de desglose;
- b) Notas de memoria (cuentas de orden), y
- c) Notas de gestión administrativa.

a) NOTAS DE DESGLOSE

I) NOTAS AL ESTADO DE SITUACIÓN FINANCIERA

Activo

Efectivo y Equivalentes

1. El Fideicomiso cuenta con diez cuentas operativas, de las cuales 8 no tiene operaciones más que generar productos financieros. Las dos cuentas restantes son donde se realizan los gastos de operación y donde se reciben los pagos de créditos. El saldo se compone de la siguiente manera:

A continuación se relacionan las cuentas que integran el rubro de efectivo y equivalentes:

Concepto	2023	2022
BANCOS/TESORERÍA	\$ 9,306,066.54	\$ 9,876,145.23
INVERSIONES TEMPORALES (HASTA 3 MESES)	\$ 4,463,880.59	\$ 3,838,535.77
FONDOS CON AFECTACIÓN ESPECÍFICA	\$.00	\$.00
Suma	\$13,769,947.13	\$13,714,681.00

Efectivo

El **Fondo Aguascalientes** no cuenta con una caja chica ni fondo revolvente

Concepto	Importe
Suma	\$ -

Bancos/Tesorería

Representa el monto de efectivo disponible propiedad del **Fondo Aguascalientes** en instituciones bancarias, su importe se integra por:

BANCO	CUENTA	MONTO CUENTA DE	CUENTA DE INVERSIÓN	MONTO CUENTA DE	SALDOS TOTALES BANCOS
BBVA BANCOMER	183173348	\$ 4,425,470.40	2045761344	\$ 4,463,880.59	\$ 8,889,350.99
BBVA BANCOMER	145978610	\$ 41,436.06	2037740468	\$ -	\$ 41,436.06
BBVA BANCOMER	149250166	\$ 715,733.37	2037740069	\$ -	\$ 715,733.37
BBVA BANCOMER	152262495	\$ 1,244,417.82	2037740417	\$ -	\$ 1,244,417.82
BBVA BANCOMER	158145768	\$ 416,685.39	2037740271	\$ -	\$ 416,685.39
BBVA BANCOMER	162966514	\$ 56,279.42	2037740344	\$ -	\$ 56,279.42

BBVA BANCOMER	163261085	\$	51,529.00	2037740395	\$	-	\$	51,529.00
BBVA BANCOMER	168882207	\$	1,298,929.41	2037739842	\$	-	\$	1,298,929.41
BBVA BANCOMER	178501874	\$	82,403.42	2037743025	\$	-	\$	82,403.42
BBVA BANCOMER	178502331	\$	973,182.25	2039195432	\$	-	\$	973,182.25
SALDOS		\$	9,306,066.54		\$	4,463,880.59	\$	13,769,947.13

Inversiones Temporales

El Fondo Aguascalientes tiene cuentas de inversión por cada cuenta de cheques que tiene aperturada con BBVA, sin embargo únicamente la 3348 presenta saldo en inversión. Se presenta a continuación el saldo al 31 de diciembre de 2023

Banco	Importe
BBVA BANCOMER	\$ 4,463,880.59
Suma	\$ 4,463,880.59

Fondos con Afectación Específica

El Fideicomiso no cuenta con fondos registrados dentro de su estructura.

Banco	Importe
	\$0.00
Suma	\$0.00

Derechos a recibir Efectivo y Equivalentes y Bienes o Servicios a Recibir

2. El Fondo presenta una cuenta por cobrar a Ofisa por \$690.19 pesos por concepto de gastos legales, los cuales espera recuperar en el primer trimestre 2024.

Concepto	2023	2022
CUENTAS POR COBRAR A CORTO PLAZO	\$0.00	\$0.00
DEUDORES DIVERSOS POR COBRAR A CORTO PLAZO	\$690.19	\$690.19
OTROS DERECHOS A RECIBIR EFECTIVO O EQUIVALENTES A CORTO PLAZO	\$0.00	\$0.00
Suma	\$690.19	\$690.19

Las Cuentas por Cobrar a Corto Plazo se integran por:

Concepto	2023	2022
CUENTAS POR COBRAR A CORTO PLAZO	\$.00	\$.00
DEUDORES DIVERSOS POR COBRAR A CORTO PLAZO	\$ 690.19	\$ 690.19
Suma	\$ 690.19	690.19

Deudores Diversos por Cobrar a Corto Plazo

El saldo de \$690.19 pesos corresponde a recargos pendientes de recuperar de las declaraciones de retenciones de impuestos.

Otros Derechos a recibir Efectivo y Equivalentes a Corto Plazo

3. Se elaborará, de manera agrupada, los derechos a recibir efectivo y equivalentes, y bienes o servicios a recibir, (excepto cuentas por cobrar de contribuciones o fideicomisos que se encuentran dentro de inversiones financieras, participaciones y aportaciones de capital) en una desagregación por su vencimiento en días a 90, 180, menor o igual a 365 y mayor a 365. Adicionalmente, se informará de las características cualitativas relevantes que le afecten a estas cuentas.
 NO APLICA. El Fideicomiso no presenta saldo dentro de Otros Derechos a recibir Efectivo y Equivalentes a Corto Plazo.

Bienes Disponibles para su Transformación o Consumo (inventarios)

4. El Fideicomiso no es un Ente Público dedicado a realizar procesos de transformación y/o elaboración de bienes.
 5. El Fideicomiso no es un Ente Público dedicado a realizar procesos de transformación y/o elaboración de bienes, por lo que no presenta movimientos en la cuenta de Almacén.

Inversiones Financieras

6. El Fondo Aguascalientes tiene una cuenta de inversión la cual genera rendimientos aplicados para seguir operando ya que por su estatus jurídico de extinción ha dejado de recibir recursos desde el año 2012.
 7. Derechos a Recibir Efectivo o Equivalentes a Largo Plazo.
 El Fondo Aguascalientes presenta un saldo pendiente de depurar, derivado de que las cuentas por cobrar a largo plazo se encuentran en cobranza jurídica y se requiere el estatus actual y evidencia de soporte para cancelar saldos incobrables.

Bienes Muebles, Inmuebles e Intangibles

8. Los bienes muebles propiedad del fideicomiso se encuentran en proceso de baja, derivado de la extinción del fideicomiso, es por eso que se encuentran registrados a valor de \$1 peso cada bien.
 9. Se informa a continuación de manera agrupada por cuenta, los rubros de activos intangibles y diferidos, su monto y naturaleza, amortización del ejercicio, amortización acumulada, tasa y método aplicados.

Bienes Inmuebles, Infraestructura y Construcciones en Proceso

Se integra de la siguiente manera:

Concepto	2023	2022
TERRENOS	\$.00	\$.00
OTROS BIENES INMUEBLES	\$.00	\$.00
Subtotal BIENES INMUEBLES, INFRAESTRUCTURA Y CONSTRUCCIONES EN PROCESO	0	0

Bienes Muebles, Intangibles y Depreciaciones

Se integra de la siguiente manera:

Concepto	2023	2022
MOBILIARIO Y EQUIPO DE ADMINISTRACIÓN	\$ 194.00	\$ 386.00
MOBILIARIO Y EQUIPO EDUCACIONAL Y RECREATIVO	\$ -	\$ 6.00
VEHÍCULOS Y EQUIPO DE TRANSPORTE	\$ -	\$ 8.00
MAQUINARIA, OTROS EQUIPOS Y HERRAMIENTAS	\$ 7.00	\$ 7.00
Subtotal BIENES MUEBLES	\$ 201.00	\$ 407.00

SOFTWARE	\$	475,463.52	\$	475,463.52
LICENCIAS	\$	333,282.25	\$	333,282.25
Subtotal ACTIVOS INTANGIBLES	\$	808,745.77	\$	808,745.77
DEPRECIACIÓN Y AMORTIZACIÓN ACUMULADA DE BIENES MUEBLES E INTANGIBLES	\$	(756,252.77)	\$	(756,652.77)
Subtotal DEPRECIACIÓN, DETERIORO Y AMORTIZACIÓN ACUMULADA DE BIENES	\$	(756,252.77)	\$	(756,652.77)
Suma	\$	52,694.00	\$	52,500.00

Activo Diferido

Se integran de la siguiente manera:

Concepto	2023	2022
	\$.00	\$.00

Estimaciones y Deterioros

10. Por la naturaleza de los recursos del fideicomiso se registró en ejercicios anteriores una estimación por los créditos que resultaran incobrables, se agrega el saldo:

Concepto	2023	2022
Estimaciones por pérdida de cuentas incobrables de préstamos otorgados a largo plazo	-\$ 445,569.68	-\$ 445,569.68

Otros Activos

11. Como resultado de diversos esfuerzos por recuperar la cartera de créditos vencidos, el fideicomiso ha realizado embargos y adjudicaciones de bienes inmuebles y muebles con el fin de recuperar los créditos otorgados. A la fecha de los presentes estados financieros aún se encuentran algunos bienes en proceso de adjudicación, se agrega a continuación el desglose de Otros Activos:

Concepto	2023	2022
Bienes Muebles derivados de embargos	\$ 4,301,781.68	\$ 4,301,781.68
Bienes inmuebles derivados de adjudicaciones	\$ 10,196,805.82	\$ 10,196,805.82
Bienes en proceso de adjudicación	\$ 694,862.05	\$ 694,862.05
Suma	\$ 15,193,449.55	\$ 15,193,449.55

Pasivo

- Las cuentas por pagar a corto plazo son retenciones de impuestos por arrendamiento, así como pagos de acreditados pendientes de reclasificar.
- Se informa que el Fondo Ags no cuenta con Fondos de Bienes de Terceros en Administración y/o en Garantía a corto y largo plazo.
- El pasivo no circulante se compone de la aportación que en su momento hizo la federación al Fondo. Sin embargo por la poca recuperación de cartera vencida, se espera quebrantar los créditos y gestionar la cancelación de este pasivo.

Concepto	2023	2022
PASIVO CIRCULANTE	\$ 470,669.10	\$ 598,642.77
PASIVO NO CIRCULANTE	\$ 35,462,390.36	\$ 35,462,390.36
Suma de Pasivo	\$ 35,933,059.46	\$ 36,061,033.13

Pasivo Circulante

Destacan entre las principales partidas del Pasivo Circulante las siguientes:

Concepto	Importe
SERVICIOS PERSONALES POR PAGAR A CORTO PLAZO	\$ -
RETENCIONES Y CONTRIBUCIONES POR PAGAR A CORTO PLAZO	\$ 8,199.06
INGRESOS POR CLASIFICAR	\$ 418,184.74
PROVEEDORES POR PAGAR A CORTO PLAZO	\$ 23,200.00
OTRAS CUENTAS POR PAGAR A CORTO PLAZO	\$ 21,085.30
Suma PASIVO CIRCULANTE	\$ 470,669.10

Pasivo No Circulante

El Fondo Ags no cuenta con provisiones registradas.

Concepto	2023
PROVISIÓN PARA CONTINGENCIAS A LARGO PLAZO	\$.00
Suma de Pasivos a Largo Plazo	0

II) NOTAS AL ESTADO DE ACTIVIDADES

Ingresos de Gestión

- Unicamente se cuentan con dos conceptos de ingresos los cuales de acuerdo a la Ley de Ingresos aprobada para 2023, corresponde a productos financieros. Adicionalmente los pagos de acreditados generan también intereses recaudados:

Concepto	Importe
Productos Financieros	\$ 727,667.71
Ingresos Financieros	\$ 26,166.41
Suma	\$ 753,834.12

Participaciones, Aportaciones, Convenios, Incentivos Derivados de la Colaboración Fiscal, Fondos Distintos de Aportaciones, Transferencias, Asignaciones, Subsidios y Subvenciones, y Pensiones y Jubilaciones

- El Fideicomiso no cuenta con aportaciones de recursos desde el ejercicio 2012, unicamente como se menciona en el recuadro anterior, genera productos financieros y recuperación de intereses de créditos vencidos.

Concepto	Importe
	\$.00
Subtotal PARTICIPACIONES	\$ -
	\$.00
Subtotal APORTACIONES	\$ -
	\$.00
Subtotal CONVENIOS	\$ -
INCENTIVOS DERIVADOS DE LA COLABORACIÓN FISCAL	\$.00

Subtotal INCENTIVOS DERIVADOS DE LA COLABORACIÓN FISCAL	\$	-
FONDOS DISTINTOS DE APORTACIONES		\$.00
Subtotal FONDOS DISTINTOS DE APORTACIONES	\$	-
TRANSFERENCIAS Y ASIGNACIONES		\$.00
Subtotal TRANSFERENCIAS Y ASIGNACIONES	\$	-
SUBSIDIOS Y SUBVENCIONES		\$.00
Subtotal SUBSIDIOS Y SUBVENCIONES	\$	-
PENSIONES Y JUBILACIONES		\$.00
Subtotal PENSIONES Y JUBILACIONES	\$	-

Otros Ingresos y Beneficios

3. De los rubros de Ingresos Financieros, Incremento por Variación de Inventarios, Disminución del Exceso de Estimaciones por Pérdida o Deterioro. NO APLICA, el Fondo Aguascalientes no cuenta con este tipo de ingresos.

Gastos y Otras Pérdidas:

1. El fideicomiso realiza gastos de operación por concepto del pago de prediales de inmuebles adjudicados, comisiones bancarias, honorarios fiduciarios, entre otros. Se desglosan a continuación los gastos realizados por el Fideicomiso al 31 de diciembre de 2023:

Concepto	Importe
GASTOS DE FUNCIONAMIENTO	\$ 910,802.41
TRANSFERENCIAS, ASIGNACIONES, SUBSIDIOS Y OTRAS AYUDAS	\$.00
PARTICIPACIONES Y APORTACIONES	\$.00
INTERESES, COMISIONES Y OTROS GASTOS DE LA DEUDA PÚBLICA	\$.00
OTROS GASTOS Y PÉRDIDAS EXTRAORDINARIAS	\$.00
Suma de GASTOS Y OTRAS PÉRDIDAS	\$ 910,802.41

Se llevaron a cabo gastos a despachos externos tanto para servicios administrativos y de cobranza, como peritajes pagados a personas físicas y arrendamiento de inmuebles para almacenar bienes

Concepto	Importe	%
REMUNERACIONES AL PERSONAL DE CARÁCTER PERMANENTE	\$.00	0%
SERVICIOS PROFESIONALES, CIENTÍFICOS Y TÉCNICOS Y OTROS SERVICIOS	\$ 327,482.24	36%
SEGURIDAD SOCIAL	\$.00	0%

III) NOTAS AL ESTADO DE VARIACIÓN EN LA HACIENDA PÚBLICA

1. Se informará de manera agrupada, acerca de las modificaciones al patrimonio contribuido por tipo, naturaleza y monto.
2. Se informará de manera agrupada, acerca del monto y procedencia de los recursos que modifican al patrimonio generado.

En el periodo que se informa no hubo variaciones al Patrimonio Contribuido
En el periodo que se informa el patrimonio generado, unicamente se modificó por el resultado del ejercicio.

IV) NOTAS AL ESTADO DE FLUJOS DE EFECTIVO

Efectivo y equivalentes

1. El análisis de los saldos inicial y final que figuran en la última parte del Estado de Flujo de Efectivo en la cuenta de efectivo y equivalentes es como sigue:

Concepto	2023	2022
EFFECTIVO	\$ -	\$ -
BANCOS/TESORERÍA	\$ 9,306,066.54	\$ 9,876,145.23
BANCOS/DEPENDENCIAS Y OTROS	\$ -	\$ -
INVERSIONES TEMPORALES (HASTA 3 MESES)	\$ 4,463,880.59	\$ 3,838,535.77
FONDOS CON AFECTACIÓN ESPECÍFICA	\$ -	\$ -
DEPÓSITOS DE FONDOS DE TERCEROS EN GARANTÍA Y	\$ -	\$ -
OTROS EFECTIVOS Y EQUIVALENTES	\$ -	\$ -
EFFECTIVO Y EQUIVALENTES	\$ 13,769,947.13	\$ 13,714,681.00

2. Conciliación de los Flujos de Efectivo Netos de las Actividades de Operación y la cuenta de Ahorro/Desahorro antes de Rubros Extraordinarios.



Concepto	2023	2022
Resultado del Ejercicio Ahorro /Desahorro	- 112,187.44	876,939.07
Movimientos de partidas (o rubros) que no afectan al		
Depreciación	-	-
Amortización		
Incrementos en las provisiones		
Incremento en inversiones producido por revaluación		
Ganancia/pérdida en venta de bienes muebles, inmuebles e intangibles		
Incremento en cuentas por cobrar	-	
Flujos de Efectivo Netos de las Actividades de	55,266.00	123,244.32

Los conceptos incluidos en los movimientos de partidas (o rubros) que no afectan al efectivo, que aparecen en el cuadro anterior no son exhaustivos y tienen como finalidad mostrar algunos ejemplos para elaborar este cuadro.

V) CONCILIACIÓN ENTRE LOS INGRESOS PRESUPUESTARIOS Y CONTABLES, ASÍ COMO ENTRE LOS EGRESOS PRESUPUESTARIOS Y LOS GASTOS CONTABLES

La conciliación se presentará atendiendo a lo dispuesto por el Acuerdo por el que se emite el formato de conciliación entre los ingresos presupuestarios y contables, así como entre los egresos presupuestarios y los gastos contables.

FONDO AGUASCALIENTES	
Conciliación entre los Egresos Presupuestarios y los Gastos Contables	
Del 1 de Enero al 31 de Diciembre de 2023	
(Cifras en pesos)	
1. Total de Egresos Presupuestarios	910,802
2. Menos Egresos Presupuestarios No Contables	0.00
2.1 Materias Primas y Materiales de Producción y Comercialización	0.00
2.2 Materiales y Suministros	0.00

2.3 Mobiliario y Equipo de Administración	0.00
2.4 Mobiliario y Equipo Educativo y Recreativo	0.00
2.5 Equipo e Instrumental Médico y de Laboratorio	0.00
2.6 Vehículos y Equipo de Transporte	0.00
2.7 Equipo de Defensa y Seguridad	0.00
2.8 Maquinaria, Otros Equipos y Herramientas	0.00
2.9 Activos Biológicos	0.00
2.10 Bienes Inmuebles	0.00
2.11 Activos Intangibles	0.00
2.12 Obra Pública en Bienes de Dominio Público	0.00
2.13 Obra Pública en Bienes Propios	0.00
2.14 Acciones y Participaciones de Capital	0.00
2.15 Compra de Títulos y Valores	0.00
2.16 Concesión de Préstamos	0.00
2.17 Inversiones en Fideicomisos, Mandatos y Otros Análogos	0.00
2.18 Provisiones para Contingencias y Otras Erogaciones Especiales	0.00
2.19 Amortización de la Deuda Pública	0.00
2.20 Adeudos de Ejercicios Fiscales Anteriores (ADEFAS)	0.00
2.21 Otros Egresos Presupuestales No Contables	0.00
3. Más Gastos Contables No Presupuestarios	0.00
3.1 Estimaciones, Depreciaciones, Deterioros, Obsolescencia y Amortizaciones	0.00
3.2 Provisiones	0.00
3.3 Disminución de Inventarios	0.00
3.4 Aumento por Insuficiencia de Estimaciones por Pérdida o Deterioro u Obsolescencia	0.00
3.5 Aumento por Insuficiencia de Provisiones	0.00
3.6 Otros Gastos	0.00
3.7 Otros Gastos Contables No Presupuestales	0.00
4. Total de Gasto Contable	910,802

FONDO AGUASCALIENTES	
Conciliación entre los Ingresos Presupuestarios y Contables	
Del 1 de Enero al 31 de Diciembre de 2023	
(Cifras en pesos)	
1. Total de Ingresos Presupuestarios	753,834
2. Más Ingresos Contables No Presupuestarios	0.00
2.1 Ingresos Financieros	0.00
2.2 Incremento por Variación de Inventarios	0.00
2.3 Disminución del Exceso de Estimaciones por Pérdida o Deterioro u Obsolescencia	0.00
2.4 Disminución del Exceso de Provisiones	0.00
2.5 Otros Ingresos y Beneficios Varios	0.00
2.6 Otros Ingresos Contables No Presupuestarios	0.00

3. Menos Ingresos Presupuestarios No Contables	0.00
3.1 Aprovechamientos Patrimoniales	0.00
3.2 Ingresos Derivados de Financiamientos	0.00
3.3 Otros Ingresos Presupuestarios No Contables	0.00
4. Total de Ingresos Contables	753,834

b) NOTAS DE MEMORIA (CUENTAS DE ORDEN)

Las cuentas de orden se utilizan para registrar movimientos de valores que no afecten o modifiquen el balance del ente contable, sin embargo, su incorporación en libros es necesaria con fines de recordatorio contable, de control y en general sobre los aspectos administrativos, o bien, para consignar sus derechos o responsabilidades contingentes que puedan, o no, presentarse en el futuro.

Las cuentas que se manejan para efectos de estas Notas son las siguientes:

Cuentas de Orden Contables y Presupuestarias:

Contables:

Valores. No aplica, el Fondo Aguascalientes no tiene valores por registrar en cuentas de orden.

Emisión de obligaciones. No aplica, el Fondo Aguascalientes no tiene Emisión de obligaciones por registrar en cuentas de orden.

Avales y garantías. No aplica, el Fondo Aguascalientes no tiene avales y garantías por registrar en cuentas de orden.

Juicios. No aplica, el Fondo Aguascalientes no tiene juicios por registrar en cuentas de orden.

Contratos para Inversión Mediante Proyectos para Prestación de Servicios (PPS) y Similares. No aplica, el Fondo Aguascalientes no tiene contratos para inversión por registrar en cuentas de orden.

Bienes concesionados o en comodato. No aplica, el Fondo Aguascalientes no tiene bienes en comodato por registrar en cuentas de orden.

Concepto	Importe
VALORES	\$.00
EMISIÓN DE OBLIGACIONES	\$.00
AVALES Y GARANTÍAS	\$.00
JUICIOS	\$.00
INVERSIÓN MEDIANTE PROYECTOS PARA PRESTACIÓN DE SERVICIOS (PPS) Y SIMILARES	\$.00
BIENES EN CONCESIONADOS O EN COMODATO	\$.00
CUENTAS DE ORDEN CONTABLES	0

Presupuestarias:

Cuentas de ingresos

CUENTAS DE ORDEN PRESUPUESTARIAS

LEY DE INGRESOS

	2023	2022
LEY DE INGRESOS ESTIMADA	\$678,000.00 \$	678,000.00
LEY DE INGRESOS POR EJECUTAR	\$156,968.34 \$	1,436,615.32
MODIFICACIONES A LA LEY DE INGRESOS ESTIMADA	\$232,802.41 \$	1,108,359.25
LEY DE INGRESOS DEVENGADA	\$753,834.07 \$	349,743.93
LEY DE INGRESOS RECAUDADA	\$753,834.07 \$	349,743.93

Cuentas de egresos

Cuentas de egresos	2023	2022
CUENTAS DE ORDEN PRESUPUESTARIAS		
PRESUPUESTO DE EGRESOS		
PRESUPUESTO DE EGRESOS APROBADO	\$678,000.00	\$ 678,000.00
PRESUPUESTO DE EGRESOS POR EJERCER	\$0.00	\$ 398,797.34
MODIFICACIONES AL PRESUPUESTO DE EGRESOS APROBADO	\$232,802.41	\$ 961,281.07
PRESUPUESTO DE EGRESOS COMPROMETIDO	\$910,802.41	\$ 1,240,483.73
PRESUPUESTO DE EGRESOS DEVENGADO	\$910,802.41	\$ 1,240,483.73
PRESUPUESTO DE EGRESOS EJERCIDO	\$887,602.41	\$ 1,067,932.91
PRESUPUESTO DE EGRESOS PAGADO	\$887,602.41	\$ 1,067,932.91

Se informará, de manera agrupada, en las Notas a los Estados Financieros las cuentas de orden contables y cuentas de orden presupuestario, considerando al menos lo siguiente:

1. Los valores en custodia de instrumentos prestados a formadores de mercado e instrumentos de crédito recibidos en garantía de los formadores de mercado u otros.
No aplica. El Fondo Aguascalientes no cuenta con valores en custodia.
2. Por tipo de emisión de instrumento: monto, tasa y vencimiento.
No aplica. El Fondo Aguascalientes no cuenta con instrumentos emitidos.
3. Los contratos firmados de construcciones por tipo de contrato.
No aplica. El Fondo Aguascalientes no cuenta con contrato por construcciones
4. El avance que se registra en las cuentas de orden presupuestarias, previo al cierre presupuestario de cada periodo que se reporte
Se agregan los avances en el recuadro anterior.

c) NOTAS DE GESTIÓN ADMINISTRATIVA

1. Introducción

El 13 de enero del 1993, se autorizó la creación del Fideicomiso denominado "FONDO PARA EL FINANCIAMIENTO DE LAS EMPRESAS DE SOLIDARIDAD DE AGUASCALIENTES" quedando registrado bajo el número de Fideicomiso: 4168, donde el "FIDEICOMITENTE" Gobierno del Estado Libre y Soberano de Aguascalientes, el "FIDUCIARIO" Nacional Financiera, S.N.C. Se realizó el primer convenio modificatorio el cual fue celebrado en fecha 17 de agosto de 1998, en el cual se realiza el cambio de razón social, para ser conocido a partir de ese momento con el nombre de "FONDO AGUASCALIENTES". Se realizó un segundo convenio modificatorio el cual fue celebrado en fecha 12 de agosto de 2002, en el cual se realizaron modificaciones y adiciones al clausulado original del contrato de fideicomiso. Teniendo como objetivo fomentar el desarrollo de empresas de solidaridad, en particular de la microempresa del Estado de Aguascalientes, mediante la operación de un sistema de otorgamiento de apoyos financieros preferenciales.

2. Panorama Económico y Financiero

El Fondo Aguascalientes se encuentra en etapa de extinción. La administración del Fideicomiso se encuentra en la Operadora de Fideicomisos del Estado de Aguascalientes SA de CV. El Fideicomiso ya no derrama recursos para créditos, su principal actividad y única es recaudar su capital derramado con anterioridad al año 2012. El Fideicomiso no cuenta con plantilla de personal desde Agosto del 2012.

3. Autorización e Historia

Se informará sobre:

- a) Fecha de creación del ente. 13 de enero de 1993
- b) Principales cambios en su estructura. El Fideicomiso optó por no tener estructura orgánica a partir de Agosto 2012.

4. Organización y Objeto Social

Se informará sobre:

- a) Objeto social. Su finalidad fue el Desarrollo Económico del Estado
- b) Principal actividad. Se otorgaba financiamiento a través de Créditos para el Desarrollo Social y Económico
- c) Ejercicio fiscal. 2023
- d) Régimen jurídico. Fondos y fideicomisos financieros para el desarrollo
- e) Consideraciones fiscales del ente: revelar el tipo de contribuciones que esté obligado a pagar o retener. El Fideicomiso se encuentra registrado en el SAT como Persona Morales con Fines no Lucrativos
- f) Estructura organizacional básica. El Fideicomiso no cuenta con estructura orgánica desde Agosto 2012.
- g) Fideicomisos, mandatos y análogos de los cuales es fideicomitente o fideicomisario. NO APLICA no se cuenta Fideicomisos dependientes de este Fideicomiso

5. Bases de Preparación de los Estados Financieros

Se informará sobre:

- a) Si se ha observado la normatividad emitida por el CONAC y las disposiciones legales aplicables.
Se da cumplimiento a las normas emitidas por la CONAC, toda vez que se cuenta con el Sistema Automatizado de Administración y Contabilidad Gubernamental SAACG. NET, el cual es desarrollado por el Instituto para el Desarrollo Técnico de las Haciendas Públicas Organismo del Sistema de Coordinación Fiscal INDETEC, Instituto que forma parte del Consejo Nacional de Armonización Contable CONAC, sistema que se encuentra actualizándose de manera constante para la preparación de los Estados Financieros
- b) La normatividad aplicada para el reconocimiento, valuación y revelación de los diferentes rubros de la información financiera, así como las bases de medición utilizadas para la elaboración de los estados financieros; por ejemplo: costo histórico, valor de realización, valor razonable, valor de recuperación o cualquier otro método empleado y los criterios de aplicación de los mismos.
Si se cuenta con la normatividad aplicada para el reconocimiento, valuación y revelación de los diferentes rubros de la información financiera, así como las bases de medición utilizadas para la elaboración de los estados financieros.
- c) Postulados básicos.
Todos los registros del Fideicomiso se encuentran en apego a los Postulados Básicos.
- d) Normatividad supletoria. En caso de emplear varios grupos de normatividades (normatividades supletorias), deberá realizar la justificación razonable correspondiente, su alineación con los PBCG y a las características cualitativas asociadas descritas en el MCCG (documentos publicados en el Diario Oficial de la Federación, agosto 2009).
NO APLICA No se cuenta con normatividad supletoria para la revelación de información financiera
- e) Para las entidades que por primera vez estén implementando la base devengado de acuerdo a la Ley de Contabilidad, deberán:
 - Revelar las nuevas políticas de reconocimiento;
 - Su plan de implementación;
 - Revelar los cambios en las políticas, la clasificación y medición de las mismas, así como su impacto en la información financiera, y
 - Presentar los últimos estados financieros con la normatividad anteriormente utilizada con las nuevas políticas para fines de comparación en la transición a la base devengado.NO APLICA El fideicomiso se encuentra Armonizado como lo ordena la Ley General de Contabilidad Gubernamental

6. Políticas de Contabilidad Significativas

Se informará sobre:

- a) Actualización: se informará del método utilizado para la actualización del valor de los activos, pasivos y Hacienda Pública/Patrimonio y las razones de dicha elección. Así como informar de la desconexión o reconexión inflacionaria.
No se ha presentado el supuesto, sin embargo se utilizan los criterios definidos por la CONAC, emitidos en el Acuerdo por el que se emiten las Reglas de Registro y Valoración del Patrimonio.
- b) Informar sobre la realización de operaciones en el extranjero y de sus efectos en la información financiera gubernamental.
No se ha presentado el supuesto, sin embargo se utilizan los criterios definidos por la CONAC.
- c) Método de valuación de la inversión en acciones de Compañías subsidiarias no consolidadas y asociadas.
No se ha presentado el supuesto, sin embargo se utilizan los criterios definidos por la CONAC.

- d) *Sistema y método de valuación de inventarios y costo de lo vendido.*
No se ha presentado el supuesto, sin embargo se utilizan los criterios definidos por la CONAC.
- e) *Beneficios a empleados: revelar el cálculo de la reserva actuarial, valor presente de los ingresos esperados comparado con el valor presente de la estimación de gastos tanto de los beneficiarios actuales como futuros.*
NO APLICA.
- f) *Provisiones: objetivo de su creación, monto y plazo.*
No se ha presentado el supuesto, sin embargo se utilizan los criterios definidos por la CONAC.
- g) *Reservas: objetivo de su creación, monto y plazo.*
No se ha presentado el supuesto, sin embargo se utilizan los criterios definidos por la CONAC.
- h) *Cambios en políticas contables y corrección de errores junto con la revelación de los efectos que se tendrá en la información financiera del ente público, ya sea retrospectivos o prospectivos.*
No se ha presentado el supuesto, sin embargo se utilizan los criterios definidos por la CONAC.
- i) *Reclasificaciones: se deben revelar todos aquellos movimientos entre cuentas por efectos de cambios en los tipos de operaciones.*
No se ha presentado el supuesto, sin embargo se utilizan los criterios definidos por la CONAC.
- j) *Depuración y cancelación de saldos.*
No se ha presentado el supuesto, sin embargo se utilizan los criterios definidos por la CONAC.

7. Posición en Moneda Extranjera y Protección por Riesgo Cambiario

Se informa que el Fondo Aguascalientes no realiza operaciones en moneda extranjera, la totalidad de las operaciones de gastos operativos como los apoyos otorgados se realizan en moneda nacional.

- a) *Activos en moneda extranjera. NO APLICA.*
- b) *Pasivos en moneda extranjera. NO APLICA.*
- c) *Posición en moneda extranjera. NO APLICA.*
- d) *Tipo de cambio. NO APLICA.*
- e) *Equivalente en moneda nacional. NO APLICA.*

Lo anterior, por cada tipo de moneda extranjera que se encuentre en los rubros de activo y pasivo. NO APLICA. El Fondo Aguascalientes no realiza operaciones en moneda extranjera, la totalidad de las operaciones de gastos operativos como los apoyos otorgados se realizan en moneda nacional.

Adicionalmente, se informará sobre los métodos de protección de riesgo por variaciones en el tipo de cambio. NO APLICA. El Fondo Aguascalientes no realiza operaciones en moneda extranjera, la totalidad de las operaciones de gastos operativos como los apoyos otorgados se realizan en moneda nacional.

8. Reporte Analítico del Activo

Debe mostrar la siguiente información:

- a) *Vida útil o porcentajes de depreciación, deterioro o amortización utilizados en los diferentes tipos de activos.*
Se agrega en el recuadro a continuación.
- b) *Cambios en el porcentaje de depreciación o valor residual de los activos.*
Se agrega en el recuadro a continuación.
- c) *Importe de los gastos capitalizados en el ejercicio, tanto financieros como de investigación y desarrollo.*
NO APLICA.
- d) *Riesgos por tipo de cambio o tipo de interés de las inversiones financieras.*
NO APLICA.
- e) *Valor activado en el ejercicio de los bienes construidos por la entidad.*
NO APLICA.
- f) *Otras circunstancias de carácter significativo que afecten el activo, tales como bienes en garantía, señalados en embargos, litigios, títulos de inversiones entregados en garantías, baja significativa del valor de inversiones financieras, etc.*
NO APLICA.
- g) *Desmantelamiento de Activos, procedimientos, implicaciones, efectos contables.*
NO APLICA.

- h) *Administración de activos; planeación con el objetivo de que el ente los utilice de manera más efectiva. Se tiene estimada la liquidación del fondo en el ejercicio 2023.*

Adicionalmente, se deben incluir las explicaciones de las principales variaciones en el activo, en cuadros comparativos como sigue

- a) *Inversiones en valores. NO APLICA.*
- b) *Patrimonio de Organismos descentralizados de Control Presupuestario Indirecto. NO APLICA.*
- c) *Inversiones en empresas de participación mayoritaria. NO APLICA.*
- d) *Inversiones en empresas de participación minoritaria. NO APLICA.*
- e) *Patrimonio de organismos descentralizados de control presupuestario directo, según corresponda. NO APLICA.*

Reporte Analítico del Activo	
Los movimientos significativos del Activo se ubican en la cuenta de Efectivo y Equivalentes, por los pagos a productores y el aumento por los intereses	
a) Vida útil o porcentajes de depreciación, deterioro o amortización utilizados en los diferentes tipos de activos:	EQUIPO DE COMPUTO 30%
	SOFTWARE 15%
	MOBILIARIO Y EQUIPO DE OFICINA 10%

9. Fideicomisos, Mandatos y Análogos

Se deberá informar:

- a) *Por ramo administrativo que los reporta.*
- b) *Enlistar los de mayor monto de disponibilidad, relacionando aquéllos que conforman el 80% de las disponibilidades. NO APLICA. No se cuentan con Fideicomisos que dependan de este Fideicomiso.*

10. Reporte de la Recaudación

- a) *Análisis del comportamiento de la recaudación correspondiente al ente público o cualquier tipo de ingreso, de forma separada los ingresos locales de los federales. El Fideicomiso no realiza recaudaciones.*
- b) *Proyección de la recaudación e ingresos en el mediano plazo. El Fideicomiso no realiza recaudaciones.*

11. Información sobre la Deuda y el Reporte Analítico de la Deuda

- a) *Utilizar al menos los siguientes indicadores: deuda respecto al PIB y deuda respecto a la recaudación tomando, como mínimo, un período igual o menor a 5 años. NO APLICA, el Fideicomiso no contrae deuda, cuenta con pasivos normales.*
- b) *Información de manera agrupada por tipo de valor gubernamental o instrumento financiero en la que se consideren intereses, comisiones, tasa, perfil de vencimiento y otros gastos de la deuda. NO APLICA, el Fideicomiso no contrae deuda, cuenta con pasivos normales.*

12. Calificaciones otorgadas

No se cuentan este tipo de operaciones

13. Proceso de Mejora

Se informará de:

- a) *Principales Políticas de control interno. Las definidas en el contrato de Fideicomiso, así como sus reglas de operación.*

- b) *Medidas de desempeño financiero, metas y alcance.*
El Fideicomiso debe informar de manera mensual el desempeño presupuestal, financiero, metas y alcance.

14. Información por Segmentos

El fideicomiso no presenta información por segmentos.

15. Eventos Posteriores al Cierre

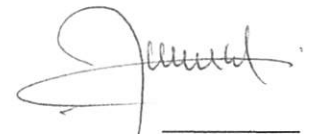
El ente público informará el efecto en sus estados financieros de aquellos hechos ocurridos en el período posterior al que informa, que proporcionan mayor evidencia sobre eventos que le afectan económicamente y que no se conocían a la fecha de cierre.

16. Partes Relacionadas

No se cuentan con partes relacionadas que pudieran ejercer influencia significativa sobre la toma de decisiones financieras y operativas.


17. Responsabilidad Sobre la Presentación Razonable de la Información Contable

"Bajo protesta de decir verdad declaramos que los Estados Financieros y sus notas, son razonablemente correctos y son responsabilidad del emisor".



Concepto	Saldo Inicial	Cargos del Periodo	Abonos del Periodo	Saldo Final	Variación del Periodo
ACTIVO	125,165,161	2,751,751	3,036,499	124,880,413	-284,748
Activo Circulante	28,908,821	2,751,157	2,695,891	28,964,087	55,266
Efectivo y Equivalentes	13,714,681	1,993,602	1,938,336	13,769,947	55,266
Derechos a Recibir Efectivo o Equivalentes	690	757,555	757,555	690	0
Derechos a Recibir Bienes o Servicios	0	0	0	0	0
Inventarios	0	0	0	0	0
Almacenes	0	0	0	0	0
Estimación por Pérdida o Deterioro de Activos Circulantes	0	0	0	0	0
Otros Activos Circulantes	15,193,450	0	0	15,193,450	0
Activo No Circulante	96,256,340	594	340,608	95,916,326	-340,014
Inversiones Financieras a Largo Plazo	0	0	0	0	0
Derechos a Recibir Efectivo o Equivalentes a Largo Plazo	95,605,606	0	340,208	95,265,398	-340,208
Bienes Inmuebles, Infraestructura y Construcciones en Proceso	0	0	0	0	0
Bienes Muebles	407	194	400	201	-206
Activos Intangibles	808,746	0	0	808,746	0
Depreciación, Deterioro y Amortización Acumulada de Bienes	-756,653	400	0	-756,253	400
Activos Diferidos	1,043,804	0	0	1,043,804	0
Estimación por Pérdida o Deterioro de Activos no Circulantes	-445,570	0	0	-445,570	0
Otros Activos no Circulantes	0	0	0	0	0


Bajo protesta de decir verdad declaramos que los Estados Financieros y sus notas, son razonablemente correctos y son responsabilidad del emisor.



 LIC. FRANCISCO DÁVILA GARCÍA
 DIRECTOR GENERAL DEL FONDO AGUASCALIENTES


 MTR. JORGE MONTOYA VALLECILLO
 DIRECTOR GENERAL ADMINISTRATIVO DEL FONDO AGUASCALIENTES

Denominación de las Deudas	Moneda de Contratación	Institución o País Acreedor	Saldo Inicial del Periodo	Saldo Final del Periodo
DEUDA PÚBLICA				
Corto Plazo				
Deuda Interna			0	0
Instituciones de Crédito	Peso	México	0	0
Títulos y Valores	Peso	México	0	0
Arrendamientos Financieros	Peso	México	0	0
Deuda Externa			0	0
Organismos Financieros Internacionales	Peso	México	0	0
Deuda Bilateral	Peso	México	0	0
Títulos y Valores	Peso	México	0	0
Arrendamientos Financieros	Peso	México	0	0
Subtotal de Deuda Pública a Corto Plazo			0	0
Largo Plazo				
Deuda Interna			0	0
Instituciones de Crédito	Peso	México	0	0
Títulos y Valores	Peso	México	0	0
Arrendamientos Financieros	Peso	México	0	0
Deuda Externa			0	0
Organismos Financieros Internacionales	Peso	México	0	0
Deuda Bilateral	Peso	México	0	0
Títulos y Valores	Peso	México	0	0
Arrendamientos Financieros	Peso	México	0	0
Subtotal de Deuda Pública a Largo Plazo			0	0
Total de Otros Pasivos	Peso	México	36,061,033	35,933,059
Total de Deuda Pública y Otros Pasivos			36,061,033	35,933,059

Bajo protesta de decir verdad declaramos que los Estados Financieros y sus notas, son razonablemente correctos y son responsabilidad del emisor.


 LIC. FRANCISCO DAVILA GARCÍA
 DIRECTOR GENERAL DEL FONDO AGUASCALIENTES


 MTRO. JORGE MONTOYA VALLECILLO
 DIRECTOR GENERAL ADMINISTRATIVO DEL FONDO
 AGUASCALIENTES



FONDO AGUASCALIENTES

Presupuestaria

CUENTA PÚBLICA 2023

Rubro de Ingresos	Ingreso					Diferencia (6= 5 - 1)
	Estimado	Ampliaciones y Reducciones	Modificado	Devengado	Recaudado	
	(1)	(2)	(3= 1 + 2)	(4)	(5)	
Impuestos	0	0	0	0	0	0
Cuotas y Aportaciones de Seguridad Social	0	0	0	0	0	0
Contribuciones de Mejoras	0	0	0	0	0	0
Derechos	0	0	0	0	0	0
Productos	678,000	232,802	910,802	753,834	753,834	75,834
Aprovechamientos	0	0	0	0	0	0
Ingresos por Venta de Bienes, Prestación de Servicios y Otros Ingresos	0	0	0	0	0	0
Participaciones, Aportaciones, Convenios, Incentivos Derivados de la Colaboración Fiscal y Fondos Distintos de Aportaciones	0	0	0	0	0	0
Transferencias, Asignaciones, Subsidios y Subvenciones, y Pensiones y Jubilaciones	0	0	0	0	0	0
Ingresos Derivados de Financiamientos	0	0	0	0	0	0
Total	678,000	232,802	910,802	753,834	753,834	
Ingresos excedentes						75,834

Estado Analítico de Ingresos Por Fuente de Financiamiento	Ingreso					Diferencia (6= 5 - 1)
	Estimado	Ampliaciones y Reducciones	Modificado	Devengado	Recaudado	
	(1)	(2)	(3= 1 + 2)	(4)	(5)	
Ingresos del Poder Ejecutivo Federal o Estatal y de los Municipios	0	0	0	0	0	0
Impuestos	0	0	0	0	0	0
Cuotas y Aportaciones de Seguridad Social	0	0	0	0	0	0
Contribuciones de Mejoras	0	0	0	0	0	0
Derechos	0	0	0	0	0	0
Productos	0	0	0	0	0	0
Aprovechamientos	0	0	0	0	0	0
Participaciones, Aportaciones, Convenios, Incentivos Derivados de la Colaboración Fiscal y Fondos Distintos de Aportaciones	0	0	0	0	0	0
Transferencias, Asignaciones, Subsidios y Subvenciones, y Pensiones y Jubilaciones	0	0	0	0	0	0
Ingresos de los Entes Públicos de los Poderes Legislativo y Judicial, de los Órganos Autónomos y del Sector Paraestatal o Paramunicipal, así como de las Empresas Productivas del Estado	678,000	232,802	910,802	753,834	753,834	75,834
Cuotas y Aportaciones de Seguridad Social	0	0	0	0	0	0
Productos	678,000	232,802	910,802	753,834	753,834	75,834
Ingresos por Venta de Bienes, Prestación de Servicios y Otros Ingresos	0	0	0	0	0	0
Transferencias, Asignaciones, Subsidios y Subvenciones, y Pensiones y Jubilaciones	0	0	0	0	0	0
Ingresos derivados de financiamiento	0	0	0	0	0	0
Ingresos Derivados de Financiamientos	0	0	0	0	0	0
Total	678,000	232,802	910,802	753,834	753,834	
Ingresos excedentes						75,834


M.C. FRANCISCO DÁVILA GARCÍA
DIRECTOR GENERAL DEL FONDO AGUASCALIENTES

MTRO. JORGE MONTAÑA VALLECILLO
DIRECTOR GENERAL ADMINISTRATIVO DEL FONDO AGUASCALIENTES



Cuenta Pública 2023
 FONDO AGUASCALIENTES
 Estado Analítico del Ejercicio del Presupuesto de Egresos
 Clasificación Administrativa
 Del 1 de Enero al 31 de Diciembre de 2023

Concepto	Egresos					Subejercicio
	Aprobado	Ampliaciones/ (Reducciones)	Modificado	Devengado	Pagado	
	1	2	3 = (1 + 2)	4	5	
Sin Ramo/Dependencia	678,000	232,802	910,802	910,802	887,602	0
FONDO AGUASCALIENTES	678,000	232,802	910,802	910,802	887,602	0
Total del Gasto	678,000	232,802	910,802	910,802	887,602	0


 LIC. FRANCISCO DÁVILA GARCÍA
 DIRECTOR GENERAL DEL FONDO AGUASCALIENTES



 MTR. JORGE MONTOYA VALLECILLO
 DIRECTOR GENERAL ADMINISTRATIVO DEL FONDO AGUASCALIENTES




Cuenta Pública 2023
FONDO AGUASCALIENTES
 Estado Analítico del Ejercicio del Presupuesto de Egresos
 Clasificación Económica (por Tipo de Gasto)
 Del 1 de Enero al 31 de Diciembre de 2023

Concepto	Egresos					Subejercicio 6 = (3 - 4)
	Aprobado	Ampliaciones/ (Reducciones)	Modificado	Devengado	Pagado	
	1	2	3 = (1 + 2)	4	5	
Gasto Corriente	678,000	232,802	910,802	910,802	887,602	0
Gasto de Capital	0	0	0	0	0	0
Amortización de la Deuda y Disminución de Pasivos	0	0	0	0	0	0
Pensiones y Jubilaciones	0	0	0	0	0	0
Participaciones	0	0	0	0	0	0
Total del Gasto	678,000	232,802	910,802	910,802	887,602	0


 LIC. FRANCISCO DÁVILA GARCÍA
 DIRECTOR GENERAL DEL FONDO AGUASCALIENTES


 MTR. JORGE MONTOYA VALLECILLO
 DIRECTOR GENERAL ADMINISTRATIVO DEL FONDO AGUASCALIENTES

Concepto	Egresos					Subejercicio 6 = (3 - 4)
	Aprobado	Ampliaciones/ (Reducciones)	Modificado	Devengado	Pagado	
	1	2	3 = (1 + 2)	4	5	
Servicios Personales	0	0	0	0	0	0
Remuneraciones al Personal de Carácter Permanente	0	0	0	0	0	0
Remuneraciones al Personal de Carácter Transitorio	0	0	0	0	0	0
Remuneraciones Adicionales y Especiales	0	0	0	0	0	0
Seguridad Social	0	0	0	0	0	0
Otras Prestaciones Sociales y Económicas	0	0	0	0	0	0
Previsiones	0	0	0	0	0	0
Pago de Estímulos a Servidores Públicos	0	0	0	0	0	0
Materiales y Suministros	5,400	-5,400	0	0	0	0
Materiales de Administración, Emisión de Documentos y Artículos Oficiales	5,400	-5,400	0	0	0	0
Alimentos y Utensilios	0	0	0	0	0	0
Materias Primas y Materiales de Producción y Comercialización	0	0	0	0	0	0
Materiales y Artículos de Construcción y de Reparación	0	0	0	0	0	0
Productos Químicos, Farmacéuticos y de Laboratorio	0	0	0	0	0	0
Combustibles, Lubricantes y Aditivos	0	0	0	0	0	0
Vestuario, Blancos, Prendas de Protección y Artículos Deportivos	0	0	0	0	0	0
Materiales y Suministros Para Seguridad	0	0	0	0	0	0
Herramientas, Refacciones y Accesorios Menores	0	0	0	0	0	0
Servicios Generales	672,600	238,202	910,802	910,802	887,602	0
Servicios Básicos	0	0	0	0	0	0
Servicios de Arrendamiento	264,000	4,000	268,000	268,000	268,000	0
Servicios Profesionales, Científicos, Técnicos y Otros Servicios	278,400	49,082	327,482	327,482	304,282	0
Servicios Financieros, Bancarios y Comerciales	55,200	-11,375	43,825	43,825	43,825	0
Servicios de Instalación, Reparación, Mantenimiento y Conservación	30,000	-1,340	28,660	28,660	28,660	0
Servicios de Comunicación Social y Publicidad	0	0	0	0	0	0
Servicios de Traslado y Viáticos	0	0	0	0	0	0
Servicios Oficiales	0	0	0	0	0	0
Otros Servicios Generales	45,000	197,835	242,835	242,835	242,835	0
Transferencias, Asignaciones, Subsidios y Otras Ayudas	0	0	0	0	0	0
Transferencias Internas y Asignaciones al Sector Público	0	0	0	0	0	0
Transferencias al Resto del Sector Público	0	0	0	0	0	0
Subsidios y Subvenciones	0	0	0	0	0	0
Ayudas Sociales	0	0	0	0	0	0
Pensiones y Jubilaciones	0	0	0	0	0	0
Transferencias a Fideicomisos, Mandatos y Otros Análogos	0	0	0	0	0	0
Transferencias a la Seguridad Social	0	0	0	0	0	0
Donativos	0	0	0	0	0	0
Transferencias al Exterior	0	0	0	0	0	0
Bienes Muebles, Inmuebles e Intangibles	0	0	0	0	0	0
Mobiliario y Equipo de Administración	0	0	0	0	0	0
Mobiliario y Equipo Educativo y Recreativo	0	0	0	0	0	0
Equipo e Instrumental Médico y de Laboratorio	0	0	0	0	0	0





Concepto	Egresos					Subejercicio 6 = (3 - 4)
	Aprobado	Ampliaciones/ (Reducciones)	Modificado	Devengado	Pagado	
	1	2	3 = (1 + 2)	4	5	
Vehículos y Equipo de Transporte	0	0	0	0	0	0
Equipo de Defensa y Seguridad	0	0	0	0	0	0
Maquinaria, Otros Equipos y Herramientas	0	0	0	0	0	0
Activos Biológicos	0	0	0	0	0	0
Bienes Inmuebles	0	0	0	0	0	0
Activos Intangibles	0	0	0	0	0	0
Inversión Pública	0	0	0	0	0	0
Obra Pública en Bienes de Dominio Público	0	0	0	0	0	0
Obra Pública en Bienes Propios	0	0	0	0	0	0
Proyectos Productivos y Acciones de Fomento	0	0	0	0	0	0
Inversiones Financieras y Otras Provisiones	0	0	0	0	0	0
Inversiones Para el Fomento de Actividades Productivas	0	0	0	0	0	0
Acciones y Participaciones de Capital	0	0	0	0	0	0
Compra de Títulos y Valores	0	0	0	0	0	0
Concesión de Préstamos	0	0	0	0	0	0
Inversiones en Fideicomisos, Mandatos y Otros Análogos	0	0	0	0	0	0
Otras Inversiones Financieras	0	0	0	0	0	0
Provisiones para Contingencias y Otras Erogaciones Especiales	0	0	0	0	0	0
Participaciones y Aportaciones	0	0	0	0	0	0
Participaciones	0	0	0	0	0	0
Aportaciones	0	0	0	0	0	0
Convenios	0	0	0	0	0	0
Deuda Pública	0	0	0	0	0	0
Amortización de la Deuda Pública	0	0	0	0	0	0
Intereses de la Deuda Pública	0	0	0	0	0	0
Comisiones de la Deuda Pública	0	0	0	0	0	0
Gastos de la Deuda Pública	0	0	0	0	0	0
Costo por Coberturas	0	0	0	0	0	0
Apoyos Financieros	0	0	0	0	0	0
Adeudos de Ejercicios Fiscales Anteriores (Adefas)	0	0	0	0	0	0
Total del Gasto	678,000	232,802	910,802	910,802	887,602	0

LIC. FRANCISCO DÁVILA GARCÍA
DIRECTOR GENERAL DEL FONDO AGUASCALIENTES


MTRO. JORGE MONTOYA VALLECILLO
DIRECTOR GENERAL ADMINISTRATIVO DEL FONDO AGUASCALIENTES


Concepto	Egresos					Subejercicio 6 = (3 - 4)
	Aprobado	Ampliaciones/ (Reducciones)	Modificado	Devengado	Pagado	
	1	2	3 = (1 + 2)	4	5	
Gobierno	0	0	0	0	0	0
Legislación	0	0	0	0	0	0
Justicia	0	0	0	0	0	0
Coordinación de la Política de Gobierno	0	0	0	0	0	0
Relaciones Exteriores	0	0	0	0	0	0
Asuntos Financieros y Hacendarios	0	0	0	0	0	0
Seguridad Nacional	0	0	0	0	0	0
Asuntos de Orden Público y de Seguridad Interior	0	0	0	0	0	0
Otros Servicios Generales	0	0	0	0	0	0
Desarrollo Social	0	0	0	0	0	0
Protección Ambiental	0	0	0	0	0	0
Vivienda y Servicios a la Comunidad	0	0	0	0	0	0
Salud	0	0	0	0	0	0
Recreación, Cultura y Otras Manifestaciones Sociales	0	0	0	0	0	0
Educación	0	0	0	0	0	0
Protección Social	0	0	0	0	0	0
Otros Asuntos Sociales	0	0	0	0	0	0
Desarrollo Económico	678,000	232,802	910,802	910,802	887,602	0
Asuntos Económicos, Comerciales y Laborales en General	678,000	232,802	910,802	910,802	887,602	0
Agropecuaria, Silvicultura, Pesca y Caza	0	0	0	0	0	0
Combustibles y Energía	0	0	0	0	0	0
Minería, Manufacturas y Construcción	0	0	0	0	0	0
Transporte	0	0	0	0	0	0
Comunicaciones	0	0	0	0	0	0
Turismo	0	0	0	0	0	0
Ciencia, Tecnología e Innovación	0	0	0	0	0	0
Otras Industrias y Otros Asuntos Económicos	0	0	0	0	0	0
Otras no Clasificadas en Funciones Anteriores	0	0	0	0	0	0
Transacciones de la Deuda Pública / Costo Financiero de la Deuda	0	0	0	0	0	0
Transferencias, Participaciones y Aportaciones entre Diferentes Niveles y Ordenes de Gobierno	0	0	0	0	0	0
Saneamiento del Sistema Financiero	0	0	0	0	0	0
Adeudos de Ejercicios Fiscales Anteriores	0	0	0	0	0	0
Total del Gasto	678,000	232,802	910,802	910,802	887,602	0


 LIC. FRANCISCO DÁVILA GARCÍA
 DIRECTOR GENERAL DEL FONDO AGUASCALIENTES


 MTRO. JORGE MONTOYA VALLECILLO
 DIRECTOR GENERAL ADMINISTRATIVO DEL FONDO AGUASCALIENTES

Identificación de Crédito o Instrumento	Contratación / Colocación	Amortización	Endeudamiento Neto
	A	B	C = A - B
Créditos Bancarios			
			0
			0
			0
			0
<i>"En el año 2023, no se tuvo Endeudamiento Neto."</i>			0
			0
			0
			0
			0
Total Créditos Bancarios	0	0	0
Otros Instrumentos de Deuda			
			0
			0
			0
			0
			0
			0
			0
			0
			0
Total Otros Instrumentos de Deuda	0	0	0
TOTAL	0	0	0



 LIC. FRANCISCO DÁVILA GARCÍA
 DIRECTOR GENERAL DEL FONDO AGUASCALIENTES


 MTRO. JORGE MONTOYA VALLECILLO
 DIRECTOR GENERAL ADMINISTRATIVO DEL FONDO
 AGUASCALIENTES

Identificación de Crédito o Instrumento	Devengado	Pagado
Créditos Bancarios		
<i>"En el año 2023, no se tuvo Intereses de la Deuda."</i>		
Total de intereses de Créditos Bancarios	0	0
Otros Instrumentos de Deuda		
Total de intereses de Otros Instrumentos de Deuda	0	0
TOTAL	0	0



LIC. FRANCISCO DÁVILA GARCÍA
DIRECTOR GENERAL DEL FONDO AGUASCALIENTES





MTRO. JORGE MONTOYA VALLECILLO
DIRECTOR GENERAL ADMINISTRATIVO DEL FONDO
AGUASCALIENTES

Concepto	Estimado/Aprobado	Devengado	Recaudado/Pagado
I. Ingresos Presupuestarios	678,000	753,834	753,834
1. Ingresos del Gobierno de la Entidad Federativa	678,000	753,834	753,834
2. Ingresos del Sector Paraestatal	0	0	0
II. Egresos Presupuestarios	678,000	910,802	887,602
3. Egresos del Gobierno de la Entidad Federativa	678,000	910,802	887,602
4. Egresos del Sector Paraestatal	0	0	0
III. Balance Presupuestario (Superávit o Déficit) (III = I - II)	0	-156,968	-133,768

Concepto	Estimado/Aprobado	Devengado	Recaudado/Pagado
III. Balance presupuestario (Superávit o Déficit)	0	-156,968	-133,768
IV. Intereses, Comisiones y Gastos de la Deuda	0	0	0
V. Balance Primario (Superávit o Déficit) (V= III + IV)	0	-156,968	-133,768

Concepto	Estimado/Aprobado	Devengado	Recaudado/Pagado
A. Financiamiento	0	0	0
B. Amortización de la deuda	0	0	0
C. Financiamiento Neto	0	0	0


 LIC. FRANCISCO DAVILA GARCÍA
 DIRECTOR GENERAL DEL FONDO AGUASCALIENTES


 MTRO. JORGE MONTOYA VALLECILLO
 DIRECTOR GENERAL ADMINISTRATIVO DEL FONDO
 AGUASCALIENTES



Cuenta Pública 2023
FONDO AGUASCALIENTES
 Flujo de Fondos
 Del 1 de Enero al 31 de Diciembre de 2023
 (Cifras en Pesos)

Concepto	Estimado / Aprobado	Devengado	Recaudado / Pagado
Rubros de Ingresos	678,000	753,834	753,834
Impuestos	0	0	0
Cuotas y Aportaciones de Seguridad Social	0	0	0
Contribuciones de Mejoras	0	0	0
Derechos	0	0	0
Productos	678,000	753,834	753,834
Aprovechamientos	0	0	0
Ingresos por Venta de Bienes, Prestación de Servicios y Otros Ingresos	0	0	0
Participaciones, Aportaciones, Convenios, Incentivos Derivados de la Colaboración Fiscal y Fondos Distintos de Aportaciones	0	0	0
Transferencias, Asignaciones, Subsidios y Subvenciones, y Pensiones y Jubilaciones	0	0	0
Ingresos Derivados de Financiamientos	0	0	0
Capítulos de Gasto	678,000	910,802	887,602
Servicios Personales	0	0	0
Materiales y Suministros	5,400	0	0
Servicios Generales	672,600	910,802	887,602
Transferencias, Asignaciones, Subsidios y Otras Ayudas	0	0	0
Bienes Muebles, Inmuebles e Intangibles	0	0	0
Inversión Pública	0	0	0
Inversiones Financieras y Otras Provisiones	0	0	0
Participaciones y Aportaciones	0	0	0
Deuda Pública	0	0	0
Total de las operaciones	0	-156,968	-133,768

LIC. FRANCISCO DÁVILA GARCÍA
 DIRECTOR GENERAL DEL FONDO AGUASCALIENTES

MTRO. JORGE MONTOYA VALLECILLO
 DIRECTOR GENERAL ADMINISTRATIVO DEL FONDO
 AGUASCALIENTES



FONDO AGUASCALIENTES

Programática

CUENTA PÚBLICA 2023

Concepto	Egresos					Subejercicio 6 = (3 - 4)
	Aprobado	Ampliaciones/ (Reducciones)	Modificado	Devengado	Pagado	
	1	2	3 = (1 + 2)	4	5	
Programas	678,000	232,802	910,802	910,802	887,602	0
Subsidios: Sector Social y Privado o Entidades Federativas y Municipios	0	0	0	0	0	0
Sujetos a Reglas de Operación	0	0	0	0	0	0
Otros Subsidios	0	0	0	0	0	0
Desempeño de las Funciones	678,000	232,802	910,802	910,802	887,602	0
Prestación de Servicios Públicos	0	0	0	0	0	0
Provisión de Bienes Públicos	0	0	0	0	0	0
Planeación, seguimiento y evaluación de políticas públicas	0	0	0	0	0	0
Promoción y fomento	678,000	232,802	910,802	910,802	887,602	0
Regulación y supervisión	0	0	0	0	0	0
Funciones de las Fuerzas Armadas (Únicamente Gobierno Federal)	0	0	0	0	0	0
Específicos	0	0	0	0	0	0
Proyectos de Inversión	0	0	0	0	0	0
Administrativos y de Apoyo	0	0	0	0	0	0
Apoyo al proceso presupuestario y para mejorar la eficiencia institucional	0	0	0	0	0	0
Apoyo a la función pública y al mejoramiento de la gestión	0	0	0	0	0	0
Operaciones ajenas	0	0	0	0	0	0
Compromisos	0	0	0	0	0	0
Obligaciones de cumplimiento de resolución jurisdiccional	0	0	0	0	0	0
Desastres Naturales	0	0	0	0	0	0
Obligaciones	0	0	0	0	0	0
Pensiones y jubilaciones	0	0	0	0	0	0
Aportaciones a la seguridad social	0	0	0	0	0	0
Aportaciones a fondos de estabilización	0	0	0	0	0	0
Aportaciones a fondos de inversión y reestructura de pensiones	0	0	0	0	0	0
Programas de Gasto Federalizado (Gobierno Federal)	0	0	0	0	0	0
Gasto Federalizado	0	0	0	0	0	0
Participaciones a entidades federativas y municipios	0	0	0	0	0	0
Costo financiero, deuda o apoyos a deudores y ahorradores de la banca	0	0	0	0	0	0
Adeudos de ejercicios fiscales anteriores	0	0	0	0	0	0
Total del Gasto	678,000	232,802	910,802	910,802	887,602	0

LIC. FRANCISCO DÁVILA GARCÍA
 DIRECTOR GENERAL DEL FONDO AGUASCALIENTES

MTRO. JORGE MONTOYA VALLECILLO
 DIRECTOR GENERAL ADMINISTRATIVO DEL FONDO AGUASCALIENTES




Cuenta Pública 2023
FONDO AGUASCALIENTES
Egresos por Programas y Proyectos de Inversión
Del 1 de enero al 31 de diciembre de 2023

Clave	Descripción	Devengado
	"En el año 2023, no se tuvo Egresos por Programas y Proyectos de Inversión."	
	Total del Gasto	0



LIC. FRANCISCO DÁVILA GARCÍA
DIRECTOR GENERAL DEL FONDO
AGUASCALIENTES




MTRO. JORGE MONTOYA VALLECILLO
DIRECTOR GENERAL ADMINISTRATIVO DEL
FONDO AGUASCALIENTES




Cuenta Pública 2023
FONDO AGUASCALIENTES
Egresos por Programas y Proyectos
Del 1 de enero al 31 de diciembre de 2023

Clave	Descripción	Devengado	Presupuesto Programado	Eficiencia del Ejercicio
00144	FONDO AGUASCALIENTES	910,802	678,000	134%
	Total del Gasto	910,802	678,000	134%



LIC. FRANCISCO DÁVILA GARCÍA
DIRECTOR GENERAL DEL FONDO
AGUASCALIENTES


MTRO. JORGE MONTOYA VALLECILLO
DIRECTOR GENERAL ADMINISTRATIVO
DEL FONDO AGUASCALIENTES

"En el año 2023, el fondo Aguascalientes no generó indicadores de resultados derivado de que se encuentra en proceso de extinción"



LIC. FRANCISCO DÁVILA GARCÍA
DIRECTOR GENERAL DEL FONDO
AGUASCALIENTES



MTRO. JORGE MONTOYA VALLECILLO
DIRECTOR GENERAL ADMINISTRATIVO DEL
FONDO AGUASCALIENTES




FONDO AGUASCALIENTES

Anexos

CUENTA PÚBLICA 2023

Código	Descripción del Bien Mueble	Valor en libros
5190100061-1	AIRE ACONDICIONADO ID 280 MARCA LG	1
5190100061-2	AIRE ACONDICIONADO MINISPLIT ID 6 MARCA LG	1
5310100276-1	ANAQUEL 5 REPISAS ID 27 MARCA LINEA ITALIA	1
5310100276-2	ANAQUEL 5 REPISAS ID 28 MARCA LINEA ITALIA	1
5310100276-3	ANAQUEL 5 REPISAS ID 29 MARCA LINEA ITALIA	1
5310100276-4	ANAQUEL 5 REPISAS ID 31 MARCA LINEA ITALIA	1
5110100002-1	ARCHIVERO ID 240 MARCA LINEA ITALIA	1
5110100002-2	ARCHIVERO ID 45 MARCA LINEA ITALIA	1
5110100002-3	ARCHIVERO 2 CAJONES ID 67 MARCA LINEA ITALIA	1
5110100002-4	ARCHIVERO 2 CAJONES ID 81 MARCA LINEA ITALIA	1
5110100002-5	ARCHIVERO 2 CAJONES ID 98 MARCA LINEA ITALIA	1
5110100002-6	ARCHIVERO 2 CAJONES ID 12 MARCA LINEA ITALIA	1
5110100002-7	ARCHIVERO 2 CAJONES ID 159 MARCA LINEA ITALIA	1
5110100002-8	ARCHIVERO 2 CAJONES ID 16 MARCA LINEA ITALIA	1
5110100002-9	ARCHIVERO 2 CAJONES ID 287 MARCA LINEA ITALIA	1
5110100002-10	ARCHIVERO 2 CAJONES ID 59 MARCA LINEA ITALIA	1
5110100002-11	ARCHIVERO 2 CAJONES ID 194 MARCA LINEA ITALIA	1
5110100002-12	ARCHIVERO 2 CAJONES ID 184 MARCA LINEA ITALIA	1
5110100002-13	ARCHIVERO 2 CAJONES ID 241 MARCA LINEA ITALIA	1
5110100002-14	ARCHIVERO 2 CAJONES ID 214 MARCA LINEA ITALIA	1
5110100002-15	ARCHIVERO 2 CAJONES ID 104 MARCA LINEA ITALIA	1
5110100002-16	ARCHIVERO 2 CAJONES ID 165 MARCA LINEA ITALIA	1
5110100002-17	ARCHIVERO 3 CAJONES ID 83 MARCA CCE	1
5110100002-18	ARCHIVERO 3 CAJONES ID 74 MARCA LINEA ITALIA	1
5110100002-19	ARCHIVERO 3 CAJONES ID 82 MARCA LINEA ITALIA	1
5110100002-20	ARCHIVERO 3 CAJONES ID 3 MARCA LINEA ITALIA	1
5110100002-21	ARCHIVERO 3 CAJONES ID 43 MARCA LINEA ITALIA	1
5110100002-22	ARCHIVERO 3 CAJONES ID 63 MARCA LINEA ITALIA	1
5110100002-23	ARCHIVERO 3 CAJONES ID 261 MARCA LINEA ITALIA	1
5110100002-24	ARCHIVERO 3 CAJONES ID 113 MARCA LINEA ITALIA	1
5110100002-25	ARCHIVERO 3 CAJONES ID 64 MARCA LINEA ITALIA	1
5110100002-26	ARCHIVERO 3 CAJONES ID 219 MARCA LINEA ITALIA	1
5110100002-27	ARCHIVERO 3 CAJONES ID 66 MARCA LINEA ITALIA	1
5110100002-28	ARCHIVERO 3 CAJONES ID 176 MARCA LINEA ITALIA	1
5110100002-29	ARCHIVERO 3 CAJONES ID 123 MARCA LINEA ITALIA	1
5110100002-30	ARCHIVERO 3 CAJONES ID 145 MARCA LINEA ITALIA	1
5110100002-31	ARCHIVERO 3 CAJONES ID 65 MARCA LINEA ITALIA	1
5110100002-32	ARCHIVERO 3 CAJONES ID 262 MARCA LINEA ITALIA	1
5110100002-33	ARCHIVERO 3 CAJONES ID 62 MARCA LINEA ITALIA	1
5110100002-34	ARCHIVERO 3 CAJONES ID 170 MARCA LINEA ITALIA	1
5110100002-35	ARCHIVERO 4 CAJONES ID 54 MARCA LINEA ITALIA	1
5110100002-36	ARCHIVERO COLGANTE ID 153 MARCA LINEA ITALIA	1
5110100002-37	ARCHIVERO COLGANTE ID 108 MARCA LINEA ITALIA	1
5110100002-38	ARCHIVERO COLGANTE ID 182 MARCA LINEA ITALIA	1
5110100002-39	ARCHIVERO COLGANTE ID 47 MARCA LINEA ITALIA	1
5110100002-40	ARCHIVERO COLGANTE ID 126 MARCA LINEA ITALIA	1
5110100002-41	ARCHIVERO COLGANTE ID 143 MARCA LINEA ITALIA	1
5110100001-1	ARCHIVERO DE MADERA 3 CAJ. ID 103 MARCA S/N	1
5110100001-2	ARCHIVERO DE MADERA 3 CAJ. ID 90 MARCA S/N	1
5110100001-3	ARCHIVERO DE MADERA 3 CAJ. ID 91 MARCA S/N	1
5110100001-4	ARCHIVERO DE MADERA 3 CAJ. ID 92 MARCA S/N	1
5110100001-5	ARCHIVERO DE MADERA 3 CAJ. ID 93 MARCA S/N	1
5110100001-6	ARCHIVERO DE MADERA 3 CAJ. ID 94 MARCA S/N	1
5110100001-7	ARCHIVERO DE MADERA 3 CAJ. ID 95 MARCA S/N	1
5110100002-42	ARCHIVERO DE METAL 4 CAJ. ID 84 MARCA S/N	1
5110100002-43	ARCHIVERO DE METAL 4 CAJ. ID 85 MARCA S/N	1
5110100002-44	ARCHIVERO DE METAL 4 CAJ. ID 86 MARCA S/N	1
5110100002-45	ARCHIVERO DE METAL 4 CAJ. ID 87 MARCA S/N	1
5110100002-46	ARCHIVERO DE METAL 4 CAJ. ID 88 MARCA S/N	1



5110100002-47	ARCHIVERO DE METAL 4 CAJ. ID 89 MARCA S/N	1
5110100002-48	ARCHIVERO DE METAL 4 CAJ. ID 286 MARCA S/N	1
5110100002-49	ARCHIVERO DE METAL 4 CAJ. ID 287 MARCA S/N	1
5110100098-1	ARCHIVERO MOVIL ID 209 MARCA LINEA ITALIA	1
5110100098-2	ARCHIVERO MOVIL 2 CAJONES ID 132 MARCA LINEA ITALIA	1
5110100098-3	ARCHIVERO MOVIL 2 CAJONES ID 46 MARCA LINEA ITALIA	1
5110100098-4	ARCHIVERO MOVIL 2 CAJONES ID 49 MARCA LINEA ITALIA	1
5110100098-5	ARCHIVERO MOVIL 2 CAJONES ID 118 MARCA LINEA ITALIA	1
5110100098-6	ARCHIVERO MOVIL 2 CAJONES ID 252 MARCA LINEA ITALIA	1
5110100002-50	ARCHIVERO SOBRE CREDENZA ID 204 MARCA LINEA ITALIA	1
5110100002-51	ARCHIVERO SOBRE ESCRITORIO ID 248 MARCA LINEA ITALIA	1
5110100002-52	ARCHIVERO SOBRE ESCRITORIO ID 5 MARCA LINEA ITALIA	1
5110100002-53	ARCHIVERO SOBRE ESCRITORIO ID 172 MARCA LINEA ITALIA	1
5110100002-54	ARCHIVERO SOBRE ESCRITORIO ID 129 MARCA LINEA ITALIA	1
5110100002-55	ARCHIVERO SOBRE ESCRITORIO ID 174 MARCA LINEA ITALIA	1
5310100277-1	BASE RODANTE ID 208 MARCA LINEA ITALIA	1
5190100012-1	CAJA FUERTE ID 299 MARCA S/N	1
5150100128-1	CPU ID 389 MARCA HP	1
5150100128-2	CPU ID 157 MARCA HP	1
5150100128-3	CPU ID 258 MARCA HP	1
5150100128-4	CPU ID 40 MARCA HP	1
5150100128-5	CPU ID 244 MARCA HP	1
5150100128-6	CPU ID 217 MARCA HP	1
5150100128-7	CPU ID 52 MARCA HP	1
5150100128-8	CPU ID 121 MARCA HP	1
5150100128-9	CPU ID 269 MARCA COMPAQ6200	1
5150100128-10	CPU ID 154 MARCA HP	1
5310100278-1	CREDENZA ID 144 MARCA LINEA ITALIA	1
5310100278-2	CREDENZA ID 386 MARCA LINEA ITALIA	1
5310100278-3	CREDENZA ID 114 MARCA LINEA ITALIA	1
5310100278-4	CREDENZA ID 181 MARCA LINEA ITALIA	1
5310100278-5	CREDENZA ID 239 MARCA LINEA ITALIA	1
5310100278-6	CREDENZA ID 345 MARCA S/N	1
5310100278-7	CREDENZA 2 PUERTAS ID 203 MARCA LINEA ITALIA	1
5310100278-8	CREDENZA 2 PUERTAS ID 48 MARCA LINEA ITALIA	1
5110100028-1	ESCRITORIO ID 271 MARCA LINEA ITALIA	1
5110100028-2	ESCRITORIO ID 30 MARCA LINEA ITALIA	1
5110100028-3	ESCRITORIO ID 104 MARCA LINEA ITALIA	1
5110100028-4	ESCRITORIO ID 159 MARCA LINEA ITALIA	1
5110100028-5	ESCRITORIO ID 268 MARCA LINEA ITALIA	1
5110100028-6	ESCRITORIO ID 125 MARCA LINEA ITALIA	1
5110100028-7	ESCRITORIO ID 35 MARCA S/N	1
5110100028-8	ESCRITORIO ID 192 MARCA LINEA ITALIA	1
5110100028-9	ESCRITORIO ID 193 MARCA LINEA ITALIA	1
5110100028-10	ESCRITORIO DE TRABAJO CHICO ID 298 MARCA LINEA ITALIA	1
5110100028-11	ESCRITORIO DE TRABAJO CHICO ID 288 MARCA LINEA ITALIA	1
5110100028-12	ESCRITORIO EN L ID 80 MARCA LINEA ITALIA	1
5110100028-13	ESCRITORIO EN L ID 96 MARCA LINEA ITALIA	1
5110100028-14	ESCRITORIO EN L ID 249 MARCA LINEA ITALIA	1
5110100028-15	ESCRITORIO EN L ID 58 MARCA LINEA ITALIA	1
5110100028-16	ESCRITORIO EN L ID 151 MARCA LINEA ITALIA	1
5110100028-17	ESCRITORIO EN L ID 232 MARCA LINEA ITALIA	1
5110100028-18	ESCRITORIO EN L ID 30 MARCA LINEA ITALIA	1
5110100028-19	ESCRITORIO EN L ID 130 MARCA LINEA ITALIA	1
5110100028-20	ESCRITORIO EN L ID 180 MARCA LINEA ITALIA	1
5110100028-21	ESCRITORIO EN L ID 237 MARCA LINEA ITALIA	1
5110100028-22	ESCRITORIO EN L ID 175 MARCA LINEA ITALIA	1
5110100028-23	ESCRITORIO EN L ID 106 MARCA LINEA ITALIA	1
5110100028-24	ESCRITORIO EN L ID 166 MARCA LINEA ITALIA	1
5110100028-25	ESCRITORIO L ID 167 MARCA LINEA ITALIA	1
5110100028-26	ESCRITORIO L ID 4 MARCA LINEA ITALIA	1
5110100028-27	ESCRITORIO L 2 PIEZAS GRAN. ID 205 MARCA LINEA ITALIA	1
5110100028-28	ESCRITORIO PEQUEÑO ID 26 MARCA LINEA ITALIA	1
5110100028-29	ESCRITORIO PEQUEÑO ID 27 MARCA LINEA ITALIA	1
5110100028-30	ESCRITORIO PEQUEÑO ID 236 MARCA LINEA ITALIA	1
5110100028-31	ESCRITORIO PEQUEÑO ID 1 MARCA LINEA ITALIA	1

Handwritten signature and initials in the bottom right corner of the page.

5110100028-32	ESCRITORIO PEQUEÑO ID 191 MARCA S/N	1
5110100028-33	ESCRITORIO PEQUEÑO ID 33 MARCA LINEA ITALIA	1
5110100098-1	ESQUINERO ID 297 MARCA	1
5110100098-2	ESQUINERO ID 211 MARCA LINEA ITALIA	1
5110100098-3	ESQUINERO ID 11 MARCA S/N	1
5110100098-4	ESQUINERO ID 251 MARCA LINEA ITALIA	1
5190100152-1	FRIGOBAR BLANCO ID 210 MARCA LG	1
5150100029-1	IMPRESORA ID 70 MARCA HP	1
5150100029-2	IMPRESORA ID 215 MARCA HP	1
5150100029-3	IMPRESORA LASER JET ID 109 MARCA HP	1
5110100039-1	LIBRERO ID 116 MARCA LINEA ITALIA	1
5190100100-1	MAMPARA ID 204 MARCA GAUDI	1
5190100100-2	MAMPARA DE DIVISIÓN ID 97 MARCA LINEA ITALIA	1
5190100100-3	MAMPARA DE DIVISIÓN ID 34 MARCA LINEA ITALIA	1
5190100100-4	MAMPARA DE DIVISIÓN ID 122 MARCA LINEA ITALIA	1
5190100100-5	MAMPARA DE DIVISIÓN ID 101 MARCA LINEA ITALIA	1
5190100100-6	MAMPARA SEPARADORA ID 131 MARCA LINEA ITALIA	1
5190100100-7	MAMPARA SEPARADORA CH ID 205 MARCA LINEA ITALIA	1
5190100104-1	MAQUINA DE ESCRIBIR ID 300 MARCA S/N	1
5310100279-1	MESA DE CENTRO ID 139 MARCA LINEA ITALIA	1
5310100279-2	MESA DE CENTRO ID 253 MARCA LINEA ITALIA	1
5310100279-3	MESA DE IMPRESORA ID 286 MARCA LINEA ITALIA	1
5310100279-4	MESA DE TRABAJO ID 272 MARCA LINEA ITALIA	1
5310100279-5	MESA DE TRABAJO ID 277 MARCA LINEA ITALIA	1
5310100279-6	MESA DE TRABAJO ID 42 MARCA LINEA ITALIA	1
5310100279-7	MESA DE TRABAJO ID 272 MARCA LINEA ITALIA	1
5310100279-8	MESA DE TRABAJO ID 160 MARCA LINEA ITALIA	1
5310100279-9	MESA DE TRABAJO ID 19 MARCA LINEA ITALIA	1
5310100279-10	MESA DE TRABAJO ID 274 MARCA LINEA ITALIA	1
5310100279-11	MESA DE TRABAJO ID 275 MARCA LINEA ITALIA	1
5310100279-12	MESA DE TRABAJO ID 273 MARCA LINEA ITALIA	1
5310100279-13	MESA ESQUINERO ID 105 MARCA LINEA ITALIA	1
5310100279-14	MESA REDONDA ID 195 MARCA LINEA ITALIA	1
5310100279-15	MESITA BURÓ ID 200 MARCA LINEA ITALIA	1
5650100023-1	MICROONDAS ID 282 MARCA LG	1
5110100039-2	MINILIBREO ID 2 MARCA LINEA ITALIA	1
5210100052-1	MONITOR ID 79 MARCA LG	1
5210100052-2	MONITOR ID 71 MARCA HP	1
5210100052-3	MONITOR ID 571 MARCA HP	1
5210100052-4	MONITOR ID 38 MARCA HP	1
5210100052-5	MONITOR ID 266 MARCA LG	1
5210100052-6	MONITOR ID 61 MARCA HP	1
5210100052-7	MONITOR ID 110 MARCA HP	1
5210100052-8	MONITOR ID 213 MARCA HP	1
5210100052-9	MONITOR ID 224 MARCA LG	1
5210100052-10	MONITOR ID 119 MARCA HP	1
5210100052-11	MONITOR ID 7 MARCA LG	1
5210100052-12	MONITOR ID 234 MARCA LG	1
5210100052-13	MONITOR ID 245 MARCA HP	1
5210100052-14	MONITOR ID 183 MARCA HP	1
5210100052-15	MONITOR LED ID 17 MARCA HP	1
5210100052-16	MONITOR LED ID 257 MARCA HP	1
5210100052-17	MONITOR LED ID 135 MARCA HP	1
5210100052-18	MONITOR LED ID 216 MARCA HP	1
5210100052-19	MONITOR LED ID 50 MARCA HP	1
5210100052-20	MONITOR LED ID 13 MARCA HP	1
5150100029-4	MULTIFUNCIONAL ID 270 MARCA CANNON	1
5110100071-1	PIZARRON ID 355 MARCA S/N	1
5110100071-2	PIZARRON ID 156 MARCA S/N	1
5110100071-3	PIZARRON CHICO ID 2 MARCA S/N	1
5110100071-4	PIZARRON CHICO BLANCO ID 296 MARCA S/N	1
5150100081-1	RACK PARA SERVER ID 228 MARCA S/N	1
5150100088-1	SERVER ID 220 MARCA HP	1
5110100086-1	SILLA EJECUTIVA ID 187 MARCA LINEA ITALIA	1
5110100086-2	SILLA SECRETARIAL ID 308 MARCA LINEA ITALIA	1
5110100086-3	SILLA SECRETARIAL ID 212 MARCA LINEA ITALIA	1

Handwritten signature and initials in the bottom right corner of the page.

5110100086-4	SILLA SECRETARIAL NEGRA CON RUEDAS ID 202 MARCA LINEA ITALIA	1
5190100183-1	VENTILADOR 30 CM ID 366 MARCA MYTEK	1
5650100104-1	WIRELES ID 212 MARCA LINKSYS	1
5410100002-1	VEHÍCULO NISSAN TIIDA PLACAS AEK896A COLOR BLANCO	1
5410100002-2	VEHÍCULO NISSAN TIIDA PLACAS AEN743A COLOR GRIS	1
5410100002-3	VEHÍCULO NISSAN TIIDA PLACAS AEK775A COLOR BLANCO	1
5410100002-4	VEHÍCULO NISSAN ROGUE PLACAS AEV561A COLOR NEGRA	1
5410100002-5	VEHÍCULO NISSAN TSURU PLACAS AEN792A COLOR CAPUCHINO	1
5410100011-1	MOTOCICLETA	1
5410100002-6	VEHÍCULO NISSAN PICK UP PLACAS AD2301A COLOR NEGRA	1

A handwritten signature or set of initials, possibly 'R', located in the bottom right corner of the page. It consists of a large, stylized letter 'R' with a loop at the top and a vertical stroke extending downwards.

Código	Descripción del Bien Inmueble	Valor en libros
	"En el año 2023, no se tuvo Bienes Inmuebles."	





Cuenta Pública 2023
FONDO AGUASCALIENTES
Relación de Cuentas Bancarias productivas específicas
Del 1 de enero al 31 de diciembre de 2023

Fondo, Programa o Convenio	Datos de la Cuenta Bancaria	
	Institución Bancaria	Número de Cuenta
FOCIR 2005	BBVA BANCOMER	0149250166
FOCIR 2006	BBVA BANCOMER	0152262495
FOCIR 2007	BBVA BANCOMER	0158145768
FOCIR 2008	BBVA BANCOMER	0162966514
FOCIR EMERGENTE	BBVA BANCOMER	0163261085
FOCIR 2009	BBVA BANCOMER	0168882207
FOCIR 2010	BBVA BANCOMER	0178501874
FOCIR 2011	BBVA BANCOMER	0178502331
Fondo Ags	BBVA BANCOMER	0183173348
Fondo Ags	BBVA BANCOMER	0145978610
Fondo Ags.	BBVA BANCOMER	0183173348



Cuenta Pública 2023
FONDO AGUASCALIENTES
Ejercicio y Destino del Gasto Federalizado y Reintegros
Al 31 de diciembre de 2023

Programa o Fondo	Destino de los Recursos	Ejercicio		Reintegro
		DEVENGADO	PAGADO	
<i>"En el año 2023, no se recibieron ni ejercieron Recursos Federales."</i>				



**FONDO
AGUASCALIENTES**

Cuenta Pública 2023
FONDO AGUASCALIENTES

Relación de Esquemas Bursátiles y de Coberturas Financieras
Al 31 de diciembre de 2023

"En el año 2023, no se tuvieron Esquemas Bursátiles y de Coberturas Financieras"



FONDO AGUASCALIENTES

Disciplina Financiera

CUENTA PÚBLICA 2023

FONDO AGUASCALIENTES (a)
Estado de Situación Financiera Detallado - LDF
Al 31 de diciembre de 2022 y al 31 de Diciembre de 2023 (b)
(PESOS)

Concepto (c)	2023 (d)	31 de diciembre de 2022 (e)	Concepto (c)	2023 (d)	31 de diciembre de 2022 (e)
ACTIVO			PASIVO		
Activo Circulante			Pasivo Circulante		
a. Efectivo y Equivalentes (a=a1+a2+a3+a4+a5+a6+a7)	13,769,947	13,714,681	a. Cuentas por Pagar a Corto Plazo (a=a1+a2+a3+a4+a5+a6+a7+a8+a9)	43,105	208,440
a1) Efectivo	0	0	a1) Servicios Personales por Pagar a Corto Plazo	0	0
a2) Bancos/Tesorería	9,306,067	9,876,146	a2) Proveedores por Pagar a Corto Plazo	34,906	172,551
a3) Bancos/Dependencias y Otros	0	0	a3) Contratistas por Obras Públicas por Pagar a Corto Plazo	0	0
a4) Inversiones Temporales (Hasta 3 meses)	4,463,881	3,838,536	a4) Participaciones y Aportaciones por Pagar a Corto Plazo	0	0
a5) Fondos con Afectación Específica	0	0	a5) Transferencias Otorgadas por Pagar a Corto Plazo	0	0
a6) Depósitos de Fondos de Terceros en Garantía y/o Administración	0	0	a6) Intereses, Comisiones y Otros Gastos de la Deuda Pública por Pagar a Corto Plazo	0	0
a7) Otros Efectivos y Equivalentes	0	0	a7) Retenciones y Contribuciones por Pagar a Corto Plazo	8,199	35,889
b. Derechos a Recibir Efectivo o Equivalentes (b=b1+b2+b3+b4+b5+b6+b7)	690	690	a8) Devoluciones de la Ley de Ingresos por Pagar a Corto Plazo	0	0
b1) Inversiones Financieras de Corto Plazo	0	0	a9) Otras Cuentas por Pagar a Corto Plazo	0	0
b2) Cuentas por Cobrar a Corto Plazo	0	0	b. Documentos por Pagar a Corto Plazo (b=b1+b2+b3)	0	0
b3) Deudores Diversos por Cobrar a Corto Plazo	690	690	b1) Documentos Comerciales por Pagar a Corto Plazo	0	0
b4) Ingresos por Recuperar a Corto Plazo	0	0	b2) Documentos con Contratistas por Obras Públicas por Pagar a Corto Plazo	0	0
b5) Deudores por Anticipos de la Tesorería a Corto Plazo	0	0	b3) Otros Documentos por Pagar a Corto Plazo	0	0
b6) Préstamos Otorgados a Corto Plazo	0	0	c. Porción a Corto Plazo de la Deuda Pública a Largo Plazo (c=c1+c2)	0	0
b7) Otros Derechos a Recibir Efectivo o Equivalentes a Corto Plazo	0	0	c1) Porción a Corto Plazo de la Deuda Pública	0	0
c. Derechos a Recibir Bienes o Servicios (c=c1+c2+c3+c4+c5)	0	0	c2) Porción a Corto Plazo de Arrendamiento Financiero	0	0
c1) Anticipo a Proveedores por Adquisición de Bienes y Prestación de Servicios a Corto Plazo	0	0	d. Títulos y Valores a Corto Plazo	0	0
c2) Anticipo a Proveedores por Adquisición de Bienes Inmuebles y Muebles a Corto Plazo	0	0	e. Pasivos Diferidos a Corto Plazo (e=e1+e2+e3)	0	0
c3) Anticipo a Proveedores por Adquisición de Bienes Intangibles a Corto Plazo	0	0	e1) Ingresos Cobrados por Adelantado a Corto Plazo	0	0
c4) Anticipo a Contratistas por Obras Públicas a Corto Plazo	0	0	e2) Intereses Cobrados por Adelantado a Corto Plazo	0	0
c5) Otros Derechos a Recibir Bienes o Servicios a Corto Plazo	0	0	e3) Otros Pasivos Diferidos a Corto Plazo	0	0
d. Inventarios (d=d1+d2+d3+d4+d5)	0	0	f. Fondos y Bienes de Terceros en Garantía y/o Administración a Corto Plazo (f=f1+f2+f3+f4+f5+f6)	0	0
d1) Inventario de Mercancías para Venta	0	0	f1) Fondos en Garantía a Corto Plazo	0	0
d2) Inventario de Mercancías Terminadas	0	0	f2) Fondos en Administración a Corto Plazo	0	0
d3) Inventario de Mercancías en Proceso de Elaboración	0	0	f3) Fondos Contingentes a Corto Plazo	0	0
d4) Inventario de Materias Primas, Materiales y Suministros para Producción	0	0	f4) Fondos de Fideicomisos, Mandatos y Contratos Análogos a Corto Plazo	0	0
d5) Bienes en Tránsito	0	0	f5) Otros Fondos de Terceros en Garantía y/o Administración a Corto Plazo	0	0
e. Almacenes	0	0	f6) Valores y Bienes en Garantía a Corto Plazo	0	0
f. Estimación por Pérdida o Deterioro de Activos Circulantes (f=f1+f2)	0	0	g. Provisiones a Corto Plazo (g=g1+g2+g3)	0	0
f1) Estimaciones para Cuentas Incobrables por Derechos a Recibir Efectivo o Equivalentes	0	0	g1) Provisión para Demandas y Juicios a Corto Plazo	0	0
f2) Estimación por Deterioro de Inventarios	0	0	g2) Provisión para Contingencias a Corto Plazo	0	0
g. Otros Activos Circulantes (g=g1+g2+g3+g4)	15,193,450	15,193,450	g3) Otras Provisiones a Corto Plazo	0	0
g1) Valores en Garantía	0	0	h. Otros Pasivos a Corto Plazo (h=h1+h2+h3)	427,564	390,203
g2) Bienes en Garantía (excluye depósitos de fondos)	0	0	h1) Ingresos por Clasificar	418,185	380,824
g3) Bienes Derivados de Embargos, Decomisos, Aseguramientos y Dación en Pago	15,193,450	15,193,450	h2) Recaudación por Participar	0	0
g4) Adquisición con Fondos de Terceros	0	0	h3) Otros Pasivos Circulantes	9,379	9,379
IA. Total de Activos Circulantes (IA = a + b + c + d + e + f + g)	28,964,087	28,908,821	IIA. Total de Pasivos Circulantes (IIA = a + b + c + d + e + f + g + h)	470,669	598,643
Activo No Circulante			Pasivo No Circulante		
a. Inversiones Financieras a Largo Plazo	0	0	a. Cuentas por Pagar a Largo Plazo	0	0
b. Derechos a Recibir Efectivo o Equivalentes a Largo Plazo	95,265,398	95,605,606	b. Documentos por Pagar a Largo Plazo	0	0
c. Bienes Inmuebles, Infraestructura y Construcciones en Proceso	0	0	c. Deuda Pública a Largo Plazo	0	0
d. Bienes Muebles	201	407	d. Pasivos Diferidos a Largo Plazo	0	0
e. Activos Intangibles	808,746	808,746	e. Fondos y Bienes de Terceros en Garantía y/o Administración a Largo Plazo	35,462,390	35,462,390
f. Depreciación, Deterioro y Amortización Acumulada de Bienes	-756,253	-756,653	f. Provisiones a Largo Plazo	0	0
g. Activos Diferidos	1,043,804	1,043,804	IIIB. Total de Pasivos No Circulantes (IIIB = a + b + c + d + e + f)	35,462,390	35,462,390
h. Estimación por Pérdida o Deterioro de Activos no Circulantes	-445,570	-445,570	II. Total del Pasivo (II = IIA + IIIB)	35,933,059	36,061,033
i. Otros Activos no Circulantes	0	0	HACIENDA PÚBLICA/PATRIMONIO		
IB. Total de Activos No Circulantes (IB = a + b + c + d + e + f + g + h + i)	95,916,326	96,256,340	IIIA. Hacienda Pública/Patrimonio Contribuido (IIIA = a + b + c)	64,652,266	64,652,266
I. Total del Activo (I = IA + IB)	124,880,413	125,165,161	a. Aportaciones	64,652,266	64,652,266
			b. Donaciones de Capital	0	0
			c. Actualización de la Hacienda Pública/Patrimonio	0	0
			IIIB. Hacienda Pública/Patrimonio Generado (IIIB = a + b + c + d + e)	24,295,088	24,451,862
			a. Resultados del Ejercicio (Ahorro/ Desahorro)	-156,968	-876,939
			b. Resultados de Ejercicios Anteriores	18,007,409	18,884,348
			c. Revalúos	6,444,647	6,444,453
			d. Reservas	0	0
			e. Rectificaciones de Resultados de Ejercicios Anteriores	0	0
			IIIC. Exceso o Insuficiencia en la Actualización de la Hacienda Pública/Patrimonio (IIIC=a+b)	0	0
			a. Resultado por Posición Monetaria	0	0
			b. Resultado por Tenencia de Activos no Monetarios	0	0
			III. Total Hacienda Pública/Patrimonio (III = IIIA + IIIB + IIIC)	88,947,354	89,104,128
			IV. Total del Pasivo y Hacienda Pública/Patrimonio (IV = II + III)	124,880,413	125,165,161

FONDO AGUASCALIENTES (a)							
Informe Analítico de la Deuda Pública y Otros Pasivos - LDF							
Del 1 de Enero al 31 de Diciembre de 2023 (b)							
(PESOS)							
Denominación de la Deuda Pública y Otros Pasivos (c)	Saldo al 31 de diciembre de 2022 (d)	Disposiciones del Periodo (e)	Amortizaciones del Periodo (f)	Revaluaciones, Reclasificaciones y Otros Ajustes (g)	Saldo Final del Periodo (h) h=d+e-f+g	Pago de Intereses del Periodo (i)	Pago de Comisiones y demás costos asociados durante el Periodo (j)
1. Deuda Pública (1=A+B)	0	0	0	0	0	0	0
A. Corto Plazo (A=a1+a2+a3)	0	0	0	0	0	0	0
a1) Instituciones de Crédito	0	0	0	0	0	0	0
a2) Títulos y Valores	0	0	0	0	0	0	0
a3) Arrendamientos Financieros	0	0	0	0	0	0	0
B. Largo Plazo (B=b1+b2+b3)	0	0	0	0	0	0	0
b1) Instituciones de Crédito	0	0	0	0	0	0	0
b2) Títulos y Valores	0	0	0	0	0	0	0
b3) Arrendamientos Financieros	0	0	0	0	0	0	0
2. Otros Pasivos	36,061,033				35,933,059		
3. Total de la Deuda Pública y Otros Pasivos	36,061,033	0	0	0	35,933,059	0	0
4. Deuda Contingente 1 (Informativo)	0	0	0	0	0	0	0
A. Deuda Contingente 1					0		
B. Deuda Contingente 2					0		
C. Deuda Contingente XX					0		
5. Valor de Instrumentos Bono Cupón Cero 2 (Informativo)	0	0	0	0	0	0	0
A. Instrumento Bono Cupón Cero 1					0		
B. Instrumento Bono Cupón Cero 2					0		
C. Instrumento Bono Cupón Cero XX					0		

1. Se refiere a cualquier Financiamiento sin fuente o garantía de pago definida, que sea asumida de manera solidaria o subsidiaria por las Entidades Federativas con sus Municipios, organismos descentralizados y empresas de participación estatal mayoritaria y fideicomisos, locales o municipales, y por los Municipios con sus respectivos organismos descentralizados y empresas de participación municipal mayoritaria.

2. Se refiere al valor del Bono Cupón Cero que respalda el pago de los créditos asociados al mismo (Activo).

Obligaciones a Corto Plazo (k)	Monto Contratado (l)	Plazo Pactado (m)	Tasa de Interés (n)	Comisiones y Costos Relacionados (o)	Tasa Efectiva (p)
6. Obligaciones a Corto Plazo (Informativo)	0	0	0	0	0
A. Crédito 1					
B. Crédito 2					
C. Crédito XX					

FONDO AGUASCALIENTES (a)										
Informe Analítico de Obligaciones Diferentes de Financiamientos – LDF										
Del 1 de Enero al 31 de Diciembre de 2023 (b)										
(PESOS)										
Denominación de las Obligaciones Diferentes de Financiamiento	Fecha del Contrato	Fecha de inicio de operación del proyecto	Fecha de vencimiento	Monto de la inversión pactado	Plazo pactado	Monto promedio mensual del pago de la contraprestación	Monto promedio mensual del pago de la contraprestación correspondiente al pago de inversión	Monto pagado de la inversión al XX de XXXX de 20XX	Monto pagado de la inversión actualizado al XX de XXXX de 20XX	Saldo pendiente por pagar de la inversión al XX de XXXX de 20XX
(c)	(d)	(e)	(f)	(g)	(h)	(i)	(j)	(k)	(l)	(m = g - l)
A. Asociaciones Público Privadas (APP's) (A=a+b+c+d)	0	0	0	0	0	0	0	0	0	0
a) APP 1										0
b) APP 2										0
c) APP 3										0
d) APP XX										0
B. Otros Instrumentos (B=a+b+c+d)	0	0	0	0	0	0	0	0	0	0
a) Otro Instrumento 1										0
b) Otro Instrumento 2										0
c) Otro Instrumento 3										0
d) Otro Instrumento XX										0
C. Total de Obligaciones Diferentes de Financiamiento (C=A+B)	0	0	0	0	0	0	0	0	0	0




FONDO AGUASCALIENTES (a)
Balance Presupuestario - LDF
Del 1 de Enero al 31 de Diciembre de 2023 (b)
(PESOS)

Concepto (c)	Estimado/ Aprobado (d)	Devengado	Recaudado/ Pagado
A. Ingresos Totales (A = A1+A2+A3)	678,000	753,834	753,834
A1. Ingresos de Libre Disposición	678,000	753,834	753,834
A2. Transferencias Federales Etiquetadas	0	0	0
A3. Financiamiento Neto	0	0	0
B. Egresos Presupuestarios¹ (B = B1+B2)	678,000	910,802	887,602
B1. Gasto No Etiquetado (sin incluir Amortización de la Deuda Pública)	678,000	910,802	887,602
B2. Gasto Etiquetado (sin incluir Amortización de la Deuda Pública)	0	0	0
C. Remanentes del Ejercicio Anterior (C = C1 + C2)	0	156,968	133,768
C1. Remanentes de Ingresos de Libre Disposición aplicados en el periodo	0	156,968	133,768
C2. Remanentes de Transferencias Federales Etiquetadas aplicados en el periodo	0	0	0
I. Balance Presupuestario (I = A - B + C)	0	0	0
II. Balance Presupuestario sin Financiamiento Neto (II = I - A3)	0	0	0
III. Balance Presupuestario sin Financiamiento Neto y sin Remanentes del Ejercicio Anterior (III= II - C)	0	-156,968	-133,768

Concepto	Aprobado	Devengado	Pagado
E. Intereses, Comisiones y Gastos de la Deuda (E = E1+E2)	0	0	0
E1. Intereses, Comisiones y Gastos de la Deuda con Gasto No Etiquetado			
E2. Intereses, Comisiones y Gastos de la Deuda con Gasto Etiquetado			
IV. Balance Primario (IV = III + E)	0	-156,968	-133,768

Concepto	Estimado/ Aprobado	Devengado	Recaudado/ Pagado
F. Financiamiento (F = F1 + F2)	0	0	0
F1. Financiamiento con Fuente de Pago de Ingresos de Libre Disposición			
F2. Financiamiento con Fuente de Pago de Transferencias Federales Etiquetadas			
G. Amortización de la Deuda (G = G1 + G2)	0	0	0
G1. Amortización de la Deuda Pública con Gasto No Etiquetado			
G2. Amortización de la Deuda Pública con Gasto Etiquetado			
A3. Financiamiento Neto (A3 = F - G)	0	0	0

Concepto	Estimado/ Aprobado	Devengado	Recaudado/ Pagado
A1. Ingresos de Libre Disposición	678,000	753,834	753,834
A3.1 Financiamiento Neto con Fuente de Pago de Ingresos de Libre Disposición (A3.1 = F1 - G1)	0	0	0
F1. Financiamiento con Fuente de Pago de Ingresos de Libre Disposición	0	0	0
G1. Amortización de la Deuda Pública con Gasto No Etiquetado	0	0	0
B1. Gasto No Etiquetado (sin incluir Amortización de la Deuda Pública)	678,000	910,802	887,602

C1. Remanentes de Ingresos de Libre Disposición aplicados en el periodo	0	156,968	133,768
V. Balance Presupuestario de Recursos Disponibles ($V = A1 + A3.1 - B1 + C1$)	0	0	0
VI. Balance Presupuestario de Recursos Disponibles sin Financiamiento Neto ($VI = V - A3.1$)	0	0	0

Concepto	Estimado/ Aprobado	Devengado	Recaudado/ Pagado
A2. Transferencias Federales Etiquetadas	0	0	0
A3.2 Financiamiento Neto con Fuente de Pago de Transferencias Federales Etiquetadas ($A3.2 = F2 - G2$)	0	0	0
F2. Financiamiento con Fuente de Pago de Transferencias Federales Etiquetadas	0	0	0
G2. Amortización de la Deuda Pública con Gasto Etiquetado	0	0	0
B2. Gasto Etiquetado (sin incluir Amortización de la Deuda Pública)	0	0	0
C2. Remanentes de Transferencias Federales Etiquetadas aplicados en el periodo		0	0
VII. Balance Presupuestario de Recursos Etiquetados ($VII = A2 + A3.2 - B2 + C2$)	0	0	0
VIII. Balance Presupuestario de Recursos Etiquetados sin Financiamiento Neto ($VIII = VII - A3.2$)	0	0	0

FONDO AGUASCALIENTES (a)
Estado Analítico de Ingresos Detallado - LDF
Del 1 de Enero al 31 de Diciembre de 2023 (b)
(PESOS)

Concepto (c)	Ingreso					Diferencia (e)
	Estimado (d)	Ampliaciones/ (Reducciones)	Modificado	Devengado	Recaudado	
Ingresos de Libre Disposición						
A. Impuestos			0			0
B. Cuotas y Aportaciones de Seguridad Social			0			0
C. Contribuciones de Mejoras			0			0
D. Derechos			0			0
E. Productos	678,000	232,802	910,802	753,834	753,834	75,834
F. Aprovechamientos			0			0
G. Ingresos por Ventas de Bienes y Prestación Servicios			0			0
H. Participaciones (H=h1+h2+h3+h4+h5+h6+h7+h8+h9+h10+h11)	0	0	0	0	0	0
h1) Fondo General de Participaciones			0			0
h2) Fondo de Fomento Municipal			0			0
h3) Fondo de Fiscalización y Recaudación			0			0
h4) Fondo de Compensación			0			0
h5) Fondo de Extracción de Hidrocarburos			0			0
h6) Impuesto Especial Sobre Producción y Servicios			0			0
h7) 0.136% de la Recaudación Federal Participable			0			0
h8) 3.17% Sobre Extracción de Petróleo			0			0
h9) Gasolinas y Diésel			0			0
h10) Fondo del Impuesto Sobre la Renta			0			0
h11) Fondo de Estabilización de los Ingresos de las Entidades Federativas			0			0
I. Incentivos Derivados de la Colaboración Fiscal (I=i1+i2+i3+i4+i5)	0	0	0	0	0	0
i1) Tenencia o Uso de Vehículos			0			0
i2) Fondo de Compensación ISAN			0			0
i3) Impuesto Sobre Automóviles Nuevos			0			0
i4) Fondo de Compensación de Repecos-Intermedios			0			0
i5) Otros Incentivos Económicos			0			0
J. Transferencias y Asignaciones			0			0
K. Convenios	0	0	0	0	0	0
k1) Otros Convenios y Subsidios			0			0
L. Otros Ingresos de Libre Disposición (L=l1+l2)	0	0	0	0	0	0
l1) Participaciones en Ingresos Locales			0			0
l2) Otros Ingresos de Libre Disposición			0			0
I. Total de Ingresos de Libre Disposición (I=A+B+C+D+E+F+G+H+I+J+K+L)	678,000	232,802	910,802	753,834	753,834	75,834
Ingresos Excedentes de Ingresos de Libre Disposición						
Transferencias Federales Etiquetadas						
A. Aportaciones (A=a1+a2+a3+a4+a5+a6+a7+a8)	0	0	0	0	0	0
a1) Fondo de Aportaciones para la Nómina Educativa y Gasto Operativo			0			0
a2) Fondo de Aportaciones para los Servicios de Salud			0			0
a3) Fondo de Aportaciones para la Infraestructura Social			0			0
a4) Fondo de Aportaciones para el Fortalecimiento de los Municipios y de las Demarcaciones Territoriales del Distrito Federal			0			0
a5) Fondo de Aportaciones Múltiples			0			0
a6) Fondo de Aportaciones para la Educación Tecnológica y de Adultos			0			0
a7) Fondo de Aportaciones para la Seguridad Pública de los Estados y del Distrito Federal			0			0
a8) Fondo de Aportaciones para el Fortalecimiento de las Entidades Federativas			0			0



FONDO AGUASCALIENTES (a)
Estado Analítico de Ingresos Detallado - LDF
Del 1 de Enero al 31 de Diciembre de 2023 (b)
(PESOS)


Concepto (c)	Ingreso					Diferencia (e)
	Estimado (d)	Ampliaciones/ (Reducciones)	Modificado	Devengado	Recaudado	
B. Convenios (B=b1+b2+b3+b4)	0	0	0	0	0	0
b1) Convenios de Protección Social en Salud			0	0		0
b2) Convenios de Descentralización			0	0		0
b3) Convenios de Reasignación			0	0		0
b4) Otros Convenios y Subsidios			0	0		0
C. Fondos Distintos de Aportaciones (C=c1+c2)	0	0	0	0	0	0
c1) Fondo para Entidades Federativas y Municipios Productores de Hidrocarburos			0	0		0
c2) Fondo Minero			0	0		0
D. Transferencias, Asignaciones, Subsidios y Subvenciones, y Pensiones y Jubilaciones			0			0
E. Otras Transferencias Federales Etiquetadas			0			0
II. Total de Transferencias Federales Etiquetadas (II = A + B + C + D + E)	0	0	0	0	0	0
III. Ingresos Derivados de Financiamientos (III = A)	0	0	0	0	0	0
A. Ingresos Derivados de Financiamientos			0			0
IV. Total de Ingresos (IV = I + II + III)	678,000	232,802	910,802	753,834	753,834	75,834
Datos Informativos						
1. Ingresos Derivados de Financiamientos con Fuente de Pago de Ingresos de Libre Disposición			0			0
2. Ingresos Derivados de Financiamientos con Fuente de Pago de Transferencias Federales Etiquetadas			0			0
3. Ingresos Derivados de Financiamientos (3 = 1 + 2)	0	0	0	0	0	0

FONDO AGUASCALIENTES (a)
Estado Analítico del Ejercicio del Presupuesto de Egresos Detallado - LDF
Clasificación por Objeto del Gasto (Capítulo y Concepto)
Del 1 de Enero al 31 de Diciembre de 2023 (b)
(PESOS)

Concepto (c)	Egresos					Subejercicio (e)
	Aprobado (d)	Ampliaciones/ (Reducciones)	Modificado	Devengado	Pagado	
I. Gasto No Etiquetado (I=A+B+C+D+E+F+G+H+I)	678,000	232,802	910,802	910,802	887,602	0
A. Servicios Personales (A=a1+a2+a3+a4+a5+a6+a7)	0	0	0	0	0	0
a1) Remuneraciones al Personal de Carácter Permanente			0	0	0	0
a2) Remuneraciones al Personal de Carácter Transitorio			0	0	0	0
a3) Remuneraciones Adicionales y Especiales			0	0	0	0
a4) Seguridad Social			0	0	0	0
a5) Otras Prestaciones Sociales y Económicas			0	0	0	0
a6) Previsiones			0	0	0	0
a7) Pago de Estímulos a Servidores Públicos			0	0	0	0
B. Materiales y Suministros (B=b1+b2+b3+b4+b5+b6+b7+b8+b9)	5,400	-5,400	0	0	0	0
b1) Materiales de Administración, Emisión de Documentos y Artículos Oficiales	5,400	-5,400	0	0	0	0
b2) Alimentos y Utensilios			0	0	0	0
b3) Materias Primas y Materiales de Producción y Comercialización			0	0	0	0
b4) Materiales y Artículos de Construcción y de Reparación			0	0	0	0
b5) Productos Químicos, Farmacéuticos y de Laboratorio			0	0	0	0
b6) Combustibles, Lubricantes y Aditivos			0	0	0	0
b7) Vestuario, Blancos, Prendas de Protección y Artículos Deportivos			0	0	0	0
b8) Materiales y Suministros Para Seguridad			0	0	0	0
b9) Herramientas, Refacciones y Accesorios Menores			0	0	0	0
C. Servicios Generales (C=c1+c2+c3+c4+c5+c6+c7+c8+c9)	672,600	238,202	910,802	910,802	887,602	0
c1) Servicios Básicos			0	0	0	0
c2) Servicios de Arrendamiento	264,000	4,000	268,000	268,000	268,000	0
c3) Servicios Profesionales, Científicos, Técnicos y Otros Servicios	278,400	49,082	327,482	327,482	304,282	0
c4) Servicios Financieros, Bancarios y Comerciales	55,200	-11,375	43,825	43,825	43,825	0
c5) Servicios de Instalación, Reparación, Mantenimiento y Conservación	30,000	-1,340	28,660	28,660	28,660	0
c6) Servicios de Comunicación Social y Publicidad			0	0	0	0
c7) Servicios de Traslado y Viáticos			0	0	0	0
c8) Servicios Oficiales			0	0	0	0
c9) Otros Servicios Generales	45,000	197,835	242,835	242,835	242,835	0
D. Transferencias, Asignaciones, Subsidios y Otras Ayudas (D=d1+d2+d3+d4+d5+d6+d7+d8+d9)	0	0	0	0	0	0
d1) Transferencias Internas y Asignaciones al Sector Público			0	0	0	0
d2) Transferencias al Resto del Sector Público			0	0	0	0
d3) Subsidios y Subvenciones			0	0	0	0
d4) Ayudas Sociales			0	0	0	0
d5) Pensiones y Jubilaciones			0	0	0	0
d6) Transferencias a Fideicomisos, Mandatos y Otros Análogos			0	0	0	0
d7) Transferencias a la Seguridad Social			0	0	0	0
d8) Donativos			0	0	0	0
d9) Transferencias al Exterior			0	0	0	0
E. Bienes Muebles, Inmuebles e Intangibles (E=e1+e2+e3+e4+e5+e6+e7+e8+e9)	0	0	0	0	0	0
e1) Mobiliario y Equipo de Administración			0	0	0	0
e2) Mobiliario y Equipo Educativo y Recreativo			0	0	0	0
e3) Equipo e Instrumental Médico y de Laboratorio			0	0	0	0
e4) Vehículos y Equipo de Transporte			0	0	0	0
e5) Equipo de Defensa y Seguridad			0	0	0	0
e6) Maquinaria, Otros Equipos y Herramientas			0	0	0	0
e7) Activos Biológicos			0	0	0	0
e8) Bienes Inmuebles			0	0	0	0
e9) Activos Intangibles			0	0	0	0
F. Inversión Pública (F=f1+f2+f3)	0	0	0	0	0	0
f1) Obra Pública en Bienes de Dominio Público			0	0	0	0
f2) Obra Pública en Bienes Propios			0	0	0	0
f3) Proyectos Productivos y Acciones de Fomento			0	0	0	0
G. Inversiones Financieras y Otras Provisiones (G=g1+g2+g3+g4+g5+g6+g7)	0	0	0	0	0	0
g1) Inversiones Para el Fomento de Actividades Productivas			0	0	0	0
g2) Acciones y Participaciones de Capital			0	0	0	0
g3) Compra de Títulos y Valores			0	0	0	0
g4) Concesión de Préstamos			0	0	0	0
g5) Inversiones en Fideicomisos, Mandatos y Otros Análogos			0	0	0	0
Fideicomiso de Desastres Naturales (Informativo)			0	0	0	0
g6) Otras Inversiones Financieras			0	0	0	0
g7) Provisiones para Contingencias y Otras Erogaciones Especiales			0	0	0	0
H. Participaciones y Aportaciones (H=h1+h2+h3)	0	0	0	0	0	0
h1) Participaciones			0	0	0	0
h2) Aportaciones			0	0	0	0
h3) Convenios			0	0	0	0
I. Deuda Pública (I=i1+i2+i3+i4+i5+i6+i7)	0	0	0	0	0	0
i1) Amortización de la Deuda Pública			0	0	0	0
i2) Intereses de la Deuda Pública			0	0	0	0

FONDO AGUASCALIENTES (a)
Estado Analítico del Ejercicio del Presupuesto de Egresos Detallado - LDF
Clasificación por Objeto del Gasto (Capítulo y Concepto)
Del 1 de Enero al 31 de Diciembre de 2023 (b)
(PESOS)

Concepto (c)	Egresos					Subejercicio (e)
	Aprobado (d)	Ampliaciones/ (Reducciones)	Modificado	Devengado	Pagado	
i3) Comisiones de la Deuda Pública			0			0
i4) Gastos de la Deuda Pública			0			0
i5) Costo por Coberturas			0			0
i6) Apoyos Financieros			0			0
i7) Adeudos de Ejercicios Fiscales Anteriores (ADEFAS)			0			0





FONDO AGUASCALIENTES (a)
Estado Analítico del Ejercicio del Presupuesto de Egresos Detallado - LDF
Clasificación por Objeto del Gasto (Capítulo y Concepto)
Del 1 de Enero al 31 de Diciembre de 2023 (b)
(PESOS)

Concepto (c)	Egresos					Subejercicio (e)
	Aprobado (d)	Ampliaciones/ (Reducciones)	Modificado	Devengado	Pagado	
II. Gasto Etiquetado (II=A+B+C+D+E+F+G+H+I)	0	0	0	0	0	0
A. Servicios Personales (A=a1+a2+a3+a4+a5+a6+a7)	0	0	0	0	0	0
a1) Remuneraciones al Personal de Carácter Permanente			0	0	0	0
a2) Remuneraciones al Personal de Carácter Transitorio			0	0	0	0
a3) Remuneraciones Adicionales y Especiales			0	0	0	0
a4) Seguridad Social			0	0	0	0
a5) Otras Prestaciones Sociales y Económicas			0	0	0	0
a6) Previsiones			0	0	0	0
a7) Pago de Estímulos a Servidores Públicos			0	0	0	0
B. Materiales y Suministros (B=b1+b2+b3+b4+b5+b6+b7+b8+b9)	0	0	0	0	0	0
b1) Materiales de Administración, Emisión de Documentos y Artículos Oficiales			0	0	0	0
b2) Alimentos y Utensilios			0	0	0	0
b3) Materias Primas y Materiales de Producción y Comercialización			0	0	0	0
b4) Materiales y Artículos de Construcción y de Reparación			0	0	0	0
b5) Productos Químicos, Farmacéuticos y de Laboratorio			0	0	0	0
b6) Combustibles, Lubricantes y Aditivos			0	0	0	0
b7) Vestuario, Blancos, Prendas de Protección y Artículos Deportivos			0	0	0	0
b8) Materiales y Suministros Para Seguridad			0	0	0	0
b9) Herramientas, Refacciones y Accesorios Menores			0	0	0	0
C. Servicios Generales (C=c1+c2+c3+c4+c5+c6+c7+c8+c9)	0	0	0	0	0	0
c1) Servicios Básicos			0	0	0	0
c2) Servicios de Arrendamiento			0	0	0	0
c3) Servicios Profesionales, Científicos, Técnicos y Otros Servicios			0	0	0	0
c4) Servicios Financieros, Bancarios y Comerciales			0	0	0	0
c5) Servicios de Instalación, Reparación, Mantenimiento y Conservación			0	0	0	0
c6) Servicios de Comunicación Social y Publicidad			0	0	0	0
c7) Servicios de Traslado y Viáticos			0	0	0	0
c8) Servicios Oficiales			0	0	0	0
c9) Otros Servicios Generales			0	0	0	0
D. Transferencias, Asignaciones, Subsidios y Otras Ayudas (D=d1+d2+d3+d4+d5+d6+d7+d8+d9)	0	0	0	0	0	0
d1) Transferencias Internas y Asignaciones al Sector Público			0	0	0	0
d2) Transferencias al Resto del Sector Público			0	0	0	0
d3) Subsidios y Subvenciones			0	0	0	0
d4) Ayudas Sociales			0	0	0	0
d5) Pensiones y Jubilaciones			0	0	0	0
d6) Transferencias a Fideicomisos, Mandatos y Otros Análogos			0	0	0	0
d7) Transferencias a la Seguridad Social			0	0	0	0
d8) Donativos			0	0	0	0
d9) Transferencias al Exterior			0	0	0	0
E. Bienes Muebles, Inmuebles e Intangibles (E=e1+e2+e3+e4+e5+e6+e7+e8+e9)	0	0	0	0	0	0
e1) Mobiliario y Equipo de Administración			0	0	0	0
e2) Mobiliario y Equipo Educativo y Recreativo			0	0	0	0
e3) Equipo e Instrumental Médico y de Laboratorio			0	0	0	0
e4) Vehículos y Equipo de Transporte			0	0	0	0
e5) Equipo de Defensa y Seguridad			0	0	0	0
e6) Maquinaria, Otros Equipos y Herramientas			0	0	0	0
e7) Activos Biológicos			0	0	0	0
e8) Bienes Inmuebles			0	0	0	0
e9) Activos Intangibles			0	0	0	0
F. Inversión Pública (F=f1+f2+f3)	0	0	0	0	0	0
f1) Obra Pública en Bienes de Dominio Público			0	0	0	0
f2) Obra Pública en Bienes Propios			0	0	0	0
f3) Proyectos Productivos y Acciones de Fomento			0	0	0	0
G. Inversiones Financieras y Otras Provisiones (G=g1+g2+g3+g4+g5+g6+g7)	0	0	0	0	0	0
g1) Inversiones Para el Fomento de Actividades Productivas			0	0	0	0
g2) Acciones y Participaciones de Capital			0	0	0	0
g3) Compra de Títulos y Valores			0	0	0	0
g4) Concesión de Préstamos			0	0	0	0
g5) Inversiones en Fideicomisos, Mandatos y Otros Análogos			0	0	0	0
Fideicomiso de Desastres Naturales (Informativo)			0	0	0	0
g6) Otras Inversiones Financieras			0	0	0	0
g7) Provisiones para Contingencias y Otras Erogaciones Especiales			0	0	0	0
H. Participaciones y Aportaciones (H=h1+h2+h3)	0	0	0	0	0	0
h1) Participaciones			0	0	0	0
h2) Aportaciones			0	0	0	0
h3) Convenios			0	0	0	0
I. Deuda Pública (I=i1+i2+i3+i4+i5+i6+i7)	0	0	0	0	0	0
i1) Amortización de la Deuda Pública			0	0	0	0
i2) Intereses de la Deuda Pública			0	0	0	0

FONDO AGUASCALIENTES (a)
Estado Analítico del Ejercicio del Presupuesto de Egresos Detallado - LDF
Clasificación por Objeto del Gasto (Capítulo y Concepto)
Del 1 de Enero al 31 de Diciembre de 2023 (b)
(PESOS)

Concepto (c)	Egresos					Subejercicio (e)
	Aprobado (d)	Ampliaciones/ (Reducciones)	Modificado	Devengado	Pagado	
13) Comisiones de la Deuda Pública			0			0
14) Gastos de la Deuda Pública			0			0
15) Costo por Coberturas			0			0
16) Apoyos Financieros			0			0
17) Adeudos de Ejercicios Fiscales Anteriores (ADEFAS)			0			0
III. Total de Egresos (III = I + II)	678,000	232,802	910,802	910,802	887,602	0




FONDO AGUASCALIENTES (a)
Estado Analítico del Ejercicio del Presupuesto de Egresos Detallado - LDF
Clasificación Administrativa
Del 1 de Enero al 31 de Diciembre de 2023 (b)
(PESOS)

Concepto (c)	Egresos					Subejercicio (e)
	Aprobado (d)	Ampliaciones/ (Reducciones)	Modificado	Devengado	Pagado	
I. Gasto No Etiquetado (I=A+B+C+D+E+F+G+H) FONDO AGUASCALIENTES	678,000 678,000	232,802 232,802	910,802 910,802	910,802 910,802	887,602 887,602	0 0 0 0 0 0 0 0 0 0 0 0 0 0 0
II. Gasto Etiquetado (II=A+B+C+D+E+F+G+H) FONDO AGUASCALIENTES	0 0	0 0	0 0	0 0	0 0	0 0 0 0 0 0 0 0 0 0 0 0 0 0 0
III. Total de Egresos (III = I + II)	678,000	232,802	910,802	910,802	887,602	0

FONDO AGUASCALIENTES (a)
Estado Analítico del Ejercicio del Presupuesto de Egresos Detallado - LDF
Clasificación Funcional (Finalidad y Función)
Del 1 de Enero al 31 de Diciembre de 2023 (b)
(PESOS)

Concepto (c)	Egresos					Subejercicio (e)
	Aprobado (d)	Ampliaciones/ (Reducciones)	Modificado	Devengado	Pagado	
I. Gasto No Etiquetado (I=A+B+C+D)	678,000	232,802	910,802	910,802	887,602	0
A. Gobierno (A=a1+a2+a3+a4+a5+a6+a7+a8)	0	0	0	0	0	0
a1) Legislación			0			0
a2) Justicia			0			0
a3) Coordinación de la Política de Gobierno			0			0
a4) Relaciones Exteriores			0			0
a5) Asuntos Financieros y Hacendarios			0			0
a6) Seguridad Nacional			0			0
a7) Asuntos de Orden Público y de Seguridad Interior			0			0
a8) Otros Servicios Generales			0			0
B. Desarrollo Social (B=b1+b2+b3+b4+b5+b6+b7)	0	0	0	0	0	0
b1) Protección Ambiental			0			0
b2) Vivienda y Servicios a la Comunidad			0			0
b3) Salud			0			0
b4) Recreación, Cultura y Otras Manifestaciones Sociales			0			0
b5) Educación			0			0
b6) Protección Social			0			0
b7) Otros Asuntos Sociales			0			0
C. Desarrollo Económico (C=c1+c2+c3+c4+c5+c6+c7+c8+c9)	678,000	232,802	910,802	910,802	887,602	0
c1) Asuntos Económicos, Comerciales y Laborales en General	678,000	232,802	910,802	910,802	887,602	0
c2) Agropecuaria, Silvicultura, Pesca y Caza			0			0
c3) Combustibles y Energía			0			0
c4) Minería, Manufacturas y Construcción			0			0
c5) Transporte			0			0
c6) Comunicaciones			0			0
c7) Turismo			0			0
c8) Ciencia, Tecnología e Innovación			0			0
c9) Otras Industrias y Otros Asuntos Económicos			0			0
D. Otras No Clasificadas en Funciones Anteriores (D=d1+d2+d3+d4)	0	0	0	0	0	0
d1) Transacciones de la Deuda Pública / Costo Financiero de la Deuda			0			0
d2) Transferencias, Participaciones y Aportaciones Entre Diferentes Niveles y Ordenes de Gobierno			0			0
d3) Saneamiento del Sistema Financiero			0			0
d4) Adeudos de Ejercicios Fiscales Anteriores			0			0
II. Gasto Etiquetado (II=A+B+C+D)	0	0	0	0	0	0
A. Gobierno (A=a1+a2+a3+a4+a5+a6+a7+a8)	0	0	0	0	0	0
a1) Legislación			0			0
a2) Justicia			0			0
a3) Coordinación de la Política de Gobierno			0			0
a4) Relaciones Exteriores			0			0
a5) Asuntos Financieros y Hacendarios			0			0
a6) Seguridad Nacional			0			0
a7) Asuntos de Orden Público y de Seguridad Interior			0			0
a8) Otros Servicios Generales			0			0
B. Desarrollo Social (B=b1+b2+b3+b4+b5+b6+b7)	0	0	0	0	0	0
b1) Protección Ambiental			0			0
b2) Vivienda y Servicios a la Comunidad			0			0
b3) Salud			0			0
b4) Recreación, Cultura y Otras Manifestaciones Sociales			0			0
b5) Educación			0			0
b6) Protección Social			0			0
b7) Otros Asuntos Sociales			0			0
C. Desarrollo Económico (C=c1+c2+c3+c4+c5+c6+c7+c8+c9)	0	0	0	0	0	0
c1) Asuntos Económicos, Comerciales y Laborales en General			0			0
c2) Agropecuaria, Silvicultura, Pesca y Caza			0			0
c3) Combustibles y Energía			0			0
c4) Minería, Manufacturas y Construcción			0			0

FONDO AGUASCALIENTES (a)
Estado Analítico del Ejercicio del Presupuesto de Egresos Detallado - LDF
Clasificación Funcional (Finalidad y Función)
Del 1 de Enero al 31 de Diciembre de 2023 (b)
(PESOS)

Concepto (c)	Egresos					Subejercicio (e)
	Aprobado (d)	Ampliaciones/ (Reducciones)	Modificado	Devengado	Pagado	
c5) Transporte			0			0
c6) Comunicaciones			0			0
c7) Turismo			0			0
c8) Ciencia, Tecnología e Innovación			0			0
c9) Otras Industrias y Otros Asuntos Económicos			0			0
D. Otras No Clasificadas en Funciones Anteriores (D=d1+d2+d3+d4)	0	0	0	0	0	0
d1) Transacciones de la Deuda Publica / Costo Financiero de la Deuda			0			0
d2) Transferencias, Participaciones y Aportaciones Entre Diferentes Niveles y Ordenes de Gobierno			0			0
d3) Saneamiento del Sistema Financiero			0			0
d4) Adeudos de Ejercicios Fiscales Anteriores			0			0
III. Total de Egresos (III = I + II)	678,000	232,802	910,802	910,802	887,602	0

Two handwritten signatures are present below the table. The first is a large, stylized signature that appears to be 'R'. The second is a more cursive signature that appears to be 'J. Alvarado'. There is also a large, faint circular mark or stamp overlapping the first signature.

FONDO AGUASCALIENTES (a)
Estado Analítico del Ejercicio del Presupuesto de Egresos Detallado - LDF
Clasificación de Servicios Personales por Categoría
Del 1 de Enero al 31 de Diciembre de 2023 (b)
(PESOS)

Concepto (c)	Egresos					Subejercicio (e)
	Aprobado (d)	Ampliaciones/ (Reducciones)	Modificado	Devengado	Pagado	
I. Gasto No Etiquetado (I=A+B+C+D+E+F)	0	0	0	0	0	0
A. Personal Administrativo y de Servicio Público				0		0
B. Magisterio				0		0
C. Servicios de Salud (C=c1+c2)	0	0	0	0	0	0
c1) Personal Administrativo				0		0
c2) Personal Médico, Paramédico y afín				0		0
D. Seguridad Pública				0		0
E. Gastos asociados a la implementación de nuevas leyes federales o reformas a las mismas (E = e1 + e2)	0	0	0	0	0	0
e1) Nombre del Programa o Ley 1				0		0
e2) Nombre del Programa o Ley 2				0		0
F. Sentencias laborales definitivas				0		0
II. Gasto Etiquetado (II=A+B+C+D+E+F)	0	0	0	0	0	0
A. Personal Administrativo y de Servicio Público				0		0
B. Magisterio				0		0
C. Servicios de Salud (C=c1+c2)	0	0	0	0	0	0
c1) Personal Administrativo				0		0
c2) Personal Médico, Paramédico y afín				0		0
D. Seguridad Pública				0		0
E. Gastos asociados a la implementación de nuevas leyes federales o reformas a las mismas (E = e1 + e2)	0	0	0	0	0	0
e1) Nombre del Programa o Ley 1				0		0
e2) Nombre del Programa o Ley 2				0		0
F. Sentencias laborales definitivas				0		0
III. Total del Gasto en Servicios Personales (III = I + II)	0	0	0	0	0	0

FONDO AGUASCALIENTES (a)
 Guía de Cumplimiento de la Ley de Disciplina Financiera de las Entidades Federativas y Municipios
 Del 1 de enero al 31 de diciembre de 2023 (b)

Indicadores de Observancia (c)	Implementación		Resultado		Fundamento (h)	Comentarios (i)
	SI	NO	Monto o valor (f)	Unidad (pesos/porcentaje) (g)		
	Mecanismo de Verificación (d)	Fecha estimada de cumplimiento (e)				
INDICADORES PRESUPUESTARIOS						
A. INDICADORES CUANTITATIVOS						
1 Balance Presupuestario Sostenible (j)						
a. Propuesto	Iniciativa de Ley de Ingresos y Proyecto de Presupuesto de Egresos		678000	pesos	Art. 6 y 19 de la LDF	
b. Estimada/Aprobado	Ley de Ingresos y Presupuesto de Egresos		678000	pesos	Art. 6 y 19 de la LDF	
c. Devengado	Cuenta Pública / Formato 4 LDF		910802	pesos	Art. 6 y 19 de la LDF	
2 Balance Presupuestario de Recursos Disponibles Sostenible (k)						
a. Propuesto	Iniciativa de Ley de Ingresos y Proyecto de Presupuesto de Egresos		678000	pesos	Art. 6 y 19 de la LDF	
b. Estimada/Aprobado	Ley de Ingresos y Presupuesto de Egresos		678000	pesos	Art. 6 y 19 de la LDF	
c. Devengado	Cuenta Pública / Formato 4 LDF		910802	pesos	Art. 6 y 19 de la LDF	
3 Financiamiento Neto dentro del Techo de Financiamiento Neto (l)						
a. Propuesto	Iniciativa de Ley de Ingresos		N.A.	pesos	Art. 6, 19 y 46 de la LDF	
b. Estimada	Ley de Ingresos		N.A.	pesos	Art. 6, 19 y 46 de la LDF	
c. Devengado	Cuenta Pública / Formato 4 LDF		N.A.	pesos	Art. 6, 19 y 46 de la LDF	
4 Recursos destinados a la atención de desastres naturales						
a. Asignación al fideicomiso para desastres naturales (m)						
a.1 Aprobado	Reporte Trím. Formato 6 a)		N.A.	pesos	Art. 9 de la LDF	
a.2 Pagado	Cuenta Pública / Formato 6 a)		N.A.	pesos	Art. 9 de la LDF	
b. Aportación promedio realizada por la Entidad Federativa durante los 5 ejercicios previos, para infraestructura dañada por desastres naturales (n)	Autorizaciones de recursos aprobados por el FONDEN		N.A.	pesos	Art. 9 de la LDF	
c. Saldo del fideicomiso para desastres naturales (o)	Cuenta Pública / Auxiliar de Cuentas		N.A.	pesos	Art. 9 de la LDF	
d. Costo promedio de los últimos 5 ejercicios de la reconstrucción de infraestructura dañada por desastres naturales (p)	Autorizaciones de recursos aprobados por el FONDEN		N.A.	pesos	Art. 9 de la LDF	
5 Techo para servicios personales (q)						
a. Asignación en el Presupuesto de Egresos	Reporte Trím. Formato 6 d)		N.A.	pesos	Art. 10 y 21 de la LDF	
b. Devengado	Reporte Trím. Formato 6 d)		N.A.	pesos	Art. 13 fracc. V y 21 de la LDF	
6 Previsiones de gasto para compromisos de pago derivados de APPs (r)						
a. Asignación en el Presupuesto de Egresos	Presupuesto de Egresos		N.A.	pesos	Art. 11 y 21 de la LDF	
7 Techo de ADEFAS para el ejercicio fiscal (s)						
a. Propuesto	Proyecto de Presupuesto de Egresos		N.A.	pesos	Art. 12 y 20 de la LDF	
b. Aprobado	Reporte Trím. Formato 6 a)		N.A.	pesos	Art. 12 y 20 de la LDF	
c. Devengado	Cuenta Pública / Formato 6 a)		N.A.	pesos	Art. 12 y 20 de la LDF	
B. INDICADORES CUALITATIVOS						
1 Iniciativa de Ley de Ingresos y Proyecto de Presupuesto de Egresos						
a. Objetivos anuales, estrategias y metas para el ejercicio fiscal (t)	Iniciativa de Ley de Ingresos y Proyecto de Presupuesto de Egresos		N.A.		Art. 5 y 18 de la LDF	
b. Proyecciones de ejercicios posteriores (u)	Iniciativa de Ley de Ingresos y Proyecto de Presupuesto de Egresos / Formatos 7 a) y b)		N.A.		Art. 5 y 18 de la LDF	
c. Descripción de riesgos relevantes y propuestas de acción para enfrentarlos (v)	Iniciativa de Ley de Ingresos y Proyecto de Presupuesto de Egresos		N.A.		Art. 5 y 18 de la LDF	
d. Resultados de ejercicios fiscales anteriores y el ejercicio fiscal en cuestión (w)	Iniciativa de Ley de Ingresos y Proyecto de Presupuesto de Egresos / Formatos 7 c) y d)		N.A.		Art. 5 y 18 de la LDF	
e. Estudio actuarial de las pensiones de sus trabajadores (x)	Proyecto de Presupuesto de Egresos / Formato 8		N.A.		Art. 5 y 18 de la LDF	
2 Balance Presupuestario de Recursos Disponibles, en caso de ser negativo						
a. Razones excepcionales que justifican el Balance Presupuestario de Recursos Disponibles negativo (y)	Iniciativa de Ley de Ingresos o Proyecto de Presupuesto de Egresos		N.A.		Art. 6 y 19 de la LDF	
b. Fuente de recursos para cubrir el Balance Presupuestario de Recursos Disponibles negativo (z)	Iniciativa de Ley de Ingresos o Proyecto de Presupuesto de Egresos		N.A.		Art. 6 y 19 de la LDF	
c. Número de ejercicios fiscales y acciones necesarias para cubrir el Balance Presupuestario de Recursos Disponibles negativo (aa)	Iniciativa de Ley de Ingresos o Proyecto de Presupuesto de Egresos		N.A.		Art. 6 y 19 de la LDF	
d. Informes Trimestrales sobre el avance de las acciones para recuperar el Balance Presupuestario de Recursos Disponibles (bb)	Reporte Trím. y Cuenta Pública		N.A.		Art. 6 y 19 de la LDF	
3 Personal						
a. Remuneraciones de los servidores públicos (cc)	Proyecto de Presupuesto		N.A.		Art. 10 y 21 de la LDF	
b. Previsiones salariales y económicas para cubrir incrementos salariales, creación de plazas y otros (dd)	Proyecto de Presupuesto		N.A.		Art. 10 y 21 de la LDF	
INDICADORES DEL EJERCICIO PRESUPUESTARIO						
A. INDICADORES CUANTITATIVOS						

FONDO AGUASCALIENTES (a)
Guía de Cumplimiento de la Ley de Disciplina Financiera de las Entidades Federativas y Municipios
Del 1 de enero al 31 de diciembre de 2023 (b)

Indicadores de Observancia (c)	Implementación		Resultado		Fundamento (h)	Comentarios (i)
	SI	NO	Monto o valor (f)	Unidad (pesos/porcentaje) (g)		
	Mecanismo de Verificación (d)	Fecha estimada de cumplimiento (e)				
INDICADORES PRESUPUESTARIOS						
1 Ingresos Excedentes derivados de Ingresos de Libre Disposición						
a. Monto de Ingresos Excedentes derivados de ILD (ee)	Cuenta Pública / Formato 5		N.A.	pesos	Art. 14 y 21 de la LDF	
b. Monto de Ingresos Excedentes derivados de ILD destinados al fin del A.14, fracción I de la LDF (ff)	Cuenta Pública		N.A.	pesos	Art. 14 y 21 de la LDF	
c. Monto de Ingresos Excedentes derivados de ILD destinados al fin del A.14, fracción II, a) de la LDF (gg)	Cuenta Pública		N.A.	pesos	Art. 14 y 21 de la LDF	
d. Monto de Ingresos Excedentes derivados de ILD destinados al fin del A.14, fracción II, b) de la LDF (hh)	Cuenta Pública		N.A.	pesos	Art. 14 y 21 de la LDF	
e. Monto de Ingresos Excedentes derivados de ILD destinados al fin del artículo noveno transitorio de la LDF (ii)			N.A.	pesos	Art. Noveno Transitorio de la LDF	
f. Monto de Ingresos Excedentes derivados de ILD destinados al fin señalado por el Artículo 14, párrafo segundo y en el artículo 21 y Noveno Transitorio de la LDF (jj)			N.A.	pesos	Art. 14 y 21 de la LDF	
g. Monto de Ingresos Excedentes derivados de ILD en un nivel de endeudamiento sostenible de acuerdo al Sistema de Alertas hasta por el 5% de los recursos para cubrir el Gasto Corriente (kk)			N.A.	pesos	Art. 14 y 21 de la LDF	
B. INDICADORES CUALITATIVOS						
1 Análisis Costo-Beneficio para programas o proyectos de inversión mayores a 10 millones de UDIS (jj)	Página de internet de la Secretaría de Finanzas o Tesorería Municipal		N.A.		Art. 13 frac. III y 21 de la LDF	
2 Análisis de conveniencia y análisis de transferencia de riesgos de los proyectos APPs (kk)	Página de internet de la Secretaría de Finanzas o Tesorería Municipal		N.A.		Art. 13 frac. III y 21 de la LDF	
3 Identificación de población objetivo, destino y temporalidad de subsidios (ll)	Página de internet de la Secretaría de Finanzas o Tesorería Municipal		N.A.		Art. 13 frac. VII y 21 de la LDF	
INDICADORES DE DEUDA PÚBLICA						
A. INDICADORES CUANTITATIVOS						
1 Obligaciones a Corto Plazo						
a. Límite de Obligaciones a Corto Plazo (mm)			N.A.	pesos	Art. 30 frac. I de la LDF	
b. Obligaciones a Corto Plazo (nn)			N.A.	pesos	Art. 30 frac. I de la LDF	