



FIDEICOMISO DESARROLLOS INDUSTRIALES DE
AGUASCALIENTES

Introducción

Agencia

CUENTA PÚBLICA 2023

A large, stylized handwritten signature in black ink, positioned below the text 'CUENTA PÚBLICA 2023'.



FIDEICOMISO DESARROLLOS INDUSTRIALES DE
AGUASCALIENTES

INTRODUCCIÓN

El FIDEICOMISO DESARROLLOS INDUSTRIALES DE AGUASCALIENTES, se constituyó con base en los acuerdos celebrados en el Contrato de Fideicomiso Irrevocable de Administración y Traslato de Dominio de fecha 23 de diciembre de 1975 y mediante su protocolización a escritura pública a esa fecha, en ese entonces denominado "Fideicomiso de la Ciudad Industrial de Aguascalientes".

Posteriormente en junio de 1995, mediante escritura pública se protocolizó el convenio modificatorio del contrato de fideicomiso en el cual se aprobó el cambio de denominación social a "Desarrollos Industriales de Aguascalientes".

Con fecha 5 de septiembre de 2012, se presenta un convenio modificatorio del Contrato de Fideicomiso Irrevocable, en donde se acuerda modificar algunos clausulados para ampliar los fines del Fideicomiso con el objeto de considerar proyectos estratégicos y objetivos de desarrollo económico, el fortalecimiento del bienestar social, la aportación de infraestructura y espacios adecuados para lograr el crecimiento económico sostenido en todos los Municipios del Estado de Aguascalientes, lo anterior conforme al plan sexenal de Gobierno del Estado 2022-2027.

Misión: Promover y coordinar el desarrollo y la administración eficiente de Parques Industriales del Gobierno del Estado de Aguascalientes, proporcionando la infraestructura física y servicios de calidad que impulsen la actividad empresarial, a fin de mejorar el nivel de vida de la sociedad.

Visión: Ser un organismo vanguardista de clase mundial en el desarrollo y administración de Parques Industriales, reconocido por contribuir al impulso de la competitividad del sector industrial de Aguascalientes.

A handwritten signature in black ink, appearing to be "Agustín", is written over a large, faint circular stamp or watermark.



FIDEICOMISO DESARROLLOS INDUSTRIALES DE
AGUASCALIENTES

Contable

Miguel Ángel

CUENTA PÚBLICA 2023

A large, stylized handwritten signature in black ink, overlapping the text "CUENTA PÚBLICA 2023".

Cuenta Pública 2023
FIDEICOMISO DESARROLLOS INDUSTRIALES DE AGUASCALIENTES
 Estado de Actividades
 Del 1 de Enero al 31 de Diciembre de 2023
 (Cifras en Pesos)

Concepto	2023	2022
INGRESOS Y OTROS BENEFICIOS		
Ingresos de Gestión		
Impuestos	92,729,173	121,186,502
Cuotas y Aportaciones de Seguridad Social	0	0
Contribuciones de Mejoras	0	0
Derechos	0	0
Productos	0	0
Aprovechamientos	6,606,935	0
Ingresos por Venta de Bienes y Prestación de Servicios	0	10,021,961
Participaciones, Aportaciones, Convenios, Incentivos Derivados de la Colaboración Fiscal, Fondos Distintos de Aportaciones, Transferencias, Asignaciones, Subsidios y Subvenciones, y Pensiones y Jubilaciones	84,122,238	111,164,541
Participaciones, Aportaciones, Convenios, Incentivos Derivados de la Colaboración Fiscal y Fondos Distintos de Aportaciones	0	0
Transferencias, Asignaciones, Subsidios y Subvenciones, y Pensiones y Jubilaciones	0	0
Otros Ingresos y Beneficios	0	0
Ingresos Financieros	3	0
Incremento por Variación de Inventarios	0	40,000
Disminución del Exceso de Estimaciones por Pérdida o Deterioro u Obsolescencia	0	0
Disminución del Exceso de Provisiones	0	0
Otros Ingresos y Beneficios Varios	0	0
Total de Ingresos y Otros Beneficios	92,729,177	121,226,502
GASTOS Y OTRAS PÉRDIDAS		
Gastos de Funcionamiento		
Servicios Personales	121,428,107	89,668,102
Materiales y Suministros	17,679,822	15,126,179
Servicios Generales	3,513,229	3,432,775
Transferencias, Asignaciones, Subsidios y Otras Ayudas	100,235,056	71,109,148
Transferencias Internas y Asignaciones al Sector Público	0	0
Transferencias al Resto del Sector Público	0	0
Subsidios y Subvenciones	0	0
Ayudas Sociales	0	0
Pensiones y Jubilaciones	0	0
Transferencias a Fideicomisos, Mandatos y Contratos Análogos	0	0
Transferencias a la Seguridad Social	0	0
Donativos	0	0
Transferencias al Exterior	0	0
Participaciones y Aportaciones	0	0
Participaciones	0	0
Aportaciones	0	0
Convenios	0	0
Intereses, Comisiones y Otros Gastos de la Deuda Pública	0	0
Intereses de la Deuda Pública	0	0
Comisiones de la Deuda Pública	0	0
Gastos de la Deuda Pública	0	0
Costo por Coberturas	0	0
Apoyos Financieros	0	0
Otros Gastos y Pérdidas Extraordinarias	0	0
Estimaciones, Depreciaciones, Deterioros, Obsolescencia y Amortizaciones	4,674,580	22,084,787
Provisiones	4,284,658	13,798,197
Disminución de Inventarios	0	0
Otros Gastos	389,922	8,352,758
Inversión Pública	0	-66,168
Inversión Pública no Capitalizable	0	178,502,660
Total de Gastos y Otras Pérdidas	126,102,687	178,502,660
Resultados del Ejercicio (Ahorro/Desahorro)	-33,373,510	290,255,548
	-33,373,510	-169,029,046

Bajo protesta de decir verdad declaramos que los Estados Financieros y sus notas, son razonablemente correctos y son responsabilidad del emisor.

LIC. ARLETTE IVE TE MUÑOZ SERRANTES
 DIRECTORA GENERAL FIDIA

C. GERARDO MIGUEL FRANCO DE LUNA
 COORDINADOR ADMINISTRATIVO

Cuenta Pública 2023
FIDEICOMISO DESARROLLOS INDUSTRIALES DE AGUASCALIENTES
 Estado de Situación Financiera
 Al 31 de Diciembre de 2023
 (Cifras en Pesos)

Concepto	2023	2022	Concepto	2023	2022
ACTIVO			PASIVO		
Activo Circulante			Pasivo Circulante		
Efectivo y Equivalentes	57,507,853	93,183,532	Cuentas por Pagar a Corto Plazo	30,503,582	22,275,583
Derechos a Recibir Efectivo o Equivalentes	63,213,282	56,587,131	Documentos por Pagar a Corto Plazo	0	0
Derechos a Recibir Bienes o Servicios	0	5,926,501	Porción a Corto Plazo de la Deuda Pública a Largo Plazo	0	0
Inventarios	242,215,051	242,604,973	Títulos y Valores a Corto Plazo	0	0
Almacenes	120,203	120,203	Pasivos Diferidos a Corto Plazo	5,554,351	5,553,454
Estimación por Pérdida o Deterioro de Activos Circulantes	-31,422,202	-31,422,202	Fondos y Bienes de Terceros en Garantía y/o Administración a Corto Plazo	14,434	14,434
Otros Activos Circulantes	0	0	Provisiones a Corto Plazo	704,516	704,516
Total de Activos Circulantes	331,634,187	367,000,138	Otros Pasivos a Corto Plazo	45,456	57,217
Activo No Circulante			Total de Pasivos Circulantes	36,822,339	28,605,204
Inversiones Financieras a Largo Plazo	1,000	1,000	Pasivo No Circulante		
Derechos a Recibir Efectivo o Equivalentes a Largo Plazo	24,796	24,796	Cuentas por Pagar a Largo Plazo	0	0
Bienes inmuebles, infraestructura y Construcciones en Proceso	114,264,733	112,368,184	Documentos por Pagar a Largo Plazo	0	0
Bienes Muebles	48,522,387	37,638,477	Deuda Pública a Largo Plazo	0	0
Activos Intangibles	227,012	227,012	Pasivos Diferidos a Largo Plazo	654,900	654,900
Depreciación, Deterioro y Amortización Acumulada de Bienes	-16,980,712	-12,696,054	Fondos y Bienes de Terceros en Garantía y/o en Administración a Largo Plazo	0	0
Activos Diferidos	394,738	394,738	Provisiones a Largo Plazo	125,942	125,942
Estimación por Pérdida o Deterioro de Activos no Circulantes	0	0	Total de Pasivos No Circulantes	780,842	780,842
Otros Activos no Circulantes	0	0	Total del Pasivo	37,603,181	29,386,046
Total de Activos No Circulantes	146,453,953	137,958,152	HACIENDA PÚBLICA/PATRIMONIO		
Total del Activo	478,088,140	504,958,290	Hacienda Pública/Patrimonio Contribuido		
			Aportaciones	0	0
			Donaciones de Capital	0	0
			Actualización de la Hacienda Pública /Patrimonio	0	0
			Hacienda Pública/Patrimonio Generado	440,484,958	475,572,244
			Resultados del Ejercicio (Ahorro/Desahorro)	-33,373,510	-169,029,046
			Resultados de Ejercicios Anteriores	311,688,916	480,717,962
			Revalúos	309,844,422	309,844,422
			Reservas	0	0
			Rectificaciones de Resultados de Ejercicios Anteriores	-147,674,869	-145,961,093
			Exceso o Insuficiencia en la Actualización de la Hacienda Pública/Patrimonio	0	0
			Resultado por Posición Monetaria	0	0
			Resultado por Tenencia de Activos no Monetarios	0	0
			Total Hacienda Pública/Patrimonio	440,484,958	475,572,244
			Total del Pasivo y Hacienda Pública /Patrimonio	478,088,140	504,958,290

Bajo protesta de decir verdad declaramos que los Estados Financieros y sus notas, son razonablemente correctos y son responsabilidad del emisor.

LIC. ARLETTE IVETTE MUNOZ CERVANTES
 DIRECTORA GENERAL FDIA

C. GERARDO MIGUEL FRANCO DE LUNA
 COORDINADOR ADMINISTRATIVO

Cuenta Pública 2023
FIDEICOMISO DESARROLLOS INDUSTRIALES DE AGUASCALIENTES
Estado de Variación en la Hacienda Pública
Del 1 de Enero al 31 de Diciembre de 2023
(Cifras en Pesos)

Concepto	Hacienda Pública / Patrimonio Contribuido	Hacienda Pública / Patrimonio Generado de Ejercicios Anteriores	Hacienda Pública / Patrimonio Generado del Ejercicio	Exceso o Insuficiencia en la Actualización de la Hacienda Pública / Patrimonio	TOTAL
Hacienda Pública/ Patrimonio Contribuido Neto de 2022	0				
Aportaciones	0				0
Donaciones de Capital	0	0	0	0	0
Actualización de la Hacienda Pública/Patrimonio	0	0	0	0	0
Hacienda Pública/Patrimonio Generado Neto de 2022		644,601,291	-169,029,046		475,572,244
Resultados del Ejercicio (Ahorro/Desahorro)	0	0	-169,029,046	0	-169,029,046
Resultados de Ejercicios Anteriores	0	480,717,962	0	0	480,717,962
Revalúos	0	309,844,422	0	0	309,844,422
Reservas	0	0	0	0	0
Rectificaciones de Resultados de Ejercicios Anteriores	0	-145,961,093	0	0	-145,961,093
Exceso o Insuficiencia en la Actualización de la Hacienda Pública/Patrimonio Neto de 2022				0	0
Resultado por Posición Monetaria	0	0	0	0	0
Resultado por Tenencia de Activos no Monetarios	0	0	0	0	0
Hacienda Pública/Patrimonio Neto Final de 2022	0	644,601,291	-169,029,046	0	475,572,244
Cambios en la Hacienda Pública/Patrimonio Contribuido Neto de 2023	0				0
Aportaciones	0	0	0	0	0
Donaciones de Capital	0	0	0	0	0
Actualización de la Hacienda Pública/Patrimonio	0	0	0	0	0
Variaciones de la Hacienda Pública/Patrimonio Generado Neto de 2023		-169,029,046	133,941,760		-35,087,286
Resultados del Ejercicio (Ahorro/Desahorro)	0	0	-33,373,510	0	-33,373,510
Resultados de Ejercicios Anteriores	0	-169,029,046	169,029,046	0	0
Revalúos	0	0	0	0	0
Reservas	0	0	0	0	0
Rectificaciones de Resultados de Ejercicios Anteriores	0	0	-1,713,776	0	-1,713,776
Cambios en el Exceso o Insuficiencia en la Actualización de la Hacienda Pública/Patrimonio Neto de 2023				0	0
Resultado por Posición Monetaria	0	0	0	0	0
Resultado por Tenencia de Activos no Monetarios	0	0	0	0	0
Hacienda Pública/Patrimonio Neto Final de 2023	0	475,572,244	-35,087,286	0	440,484,958

Bajo protesta de decir verdad declaramos que los Estados Financieros y sus notas, son razonablemente correctos y son responsabilidad del emisor.

 LIC. ARLETTE IVETTE MUÑOZ GERVANTES
 DIRECTORA GENERAL FOIA

 C. GERARDO MIGUEL FRANCO DE LUNA
 COORDINADOR ADMINISTRATIVO

Cuenta Pública 2023
FIDEICOMISO DESARROLLOS INDUSTRIALES DE AGUASCALIENTES
 Estado de Cambios en la Situación Financiera
 Del 1 de Enero al 31 de Diciembre de 2023
 (Cifras en Pesos)

ACTIVO	Concepto	Origen	Aplicación
Activo Circulante			
	Efectivo y Equivalentes	46,276,760	19,406,609
	Derechos a Recibir Efectivo o Equivalentes	41,992,102	6,626,150
	Derechos a Recibir Bienes o Servicios	35,675,679	0
	Inventarios	0	6,626,150
	Almacenes	5,926,501	0
	Estimación por Pérdida o Deterioro de Activos Circulantes	389,922	0
	Otros Activos Circulantes	0	0
		0	0
Activo No Circulante			
	Inversiones Financieras a Largo Plazo	4,284,658	12,780,459
	Derechos a Recibir Efectivo o Equivalentes a Largo Plazo	0	0
	Bienes Inmuebles, Infraestructura y Construcciones en Proceso	0	0
	Bienes Muebles	0	1,896,548
	Activos Intangibles	0	10,883,910
	Depreciación, Deterioro y Amortización Acumulada de Bienes	0	0
	Activos Diferidos	4,284,658	0
	Estimación por Pérdida o Deterioro de Activos no Circulantes	0	0
	Otros Activos no Circulantes	0	0
		0	0
PASIVO			
Pasivo Circulante			
	Cuentas por Pagar a Corto Plazo	8,228,896	11,761
	Documentos por Pagar a Corto Plazo	8,227,999	0
	Porción a Corto Plazo de la Deuda Pública a Largo Plazo	0	0
	Títulos y Valores a Corto Plazo	0	0
	Pasivos Diferidos a Corto Plazo	0	0
	Fondos y Bienes de Terceros en Garantía y/o Administración a Corto Plazo	897	0
	Provisiones a Corto Plazo	0	0
	Otros Pasivos a Corto Plazo	0	0
		0	11,761
Pasivo No Circulante			
	Cuentas por Pagar a Largo Plazo	0	0
	Documentos por Pagar a Largo Plazo	0	0
	Deuda Pública a Largo Plazo	0	0
	Pasivos Diferidos a Largo Plazo	0	0
	Fondos y Bienes de Terceros en Garantía y/o en Administración a Largo Plazo	0	0
	Provisiones a Largo Plazo	0	0
		0	0
HACIENDA PÚBLICA/PATRIMONIO		135,655,536	170,742,822
Hacienda Pública/Patrimonio Contribuido			
	Aportaciones	0	0
	Donaciones de Capital	0	0
	Actualización de la Hacienda Pública/Patrimonio	0	0
		0	0
Hacienda Pública/Patrimonio Generado			
	Resultados del Ejercicio (Ahorro/Desahorro)	135,655,536	170,742,822
	Resultados de Ejercicios Anteriores	135,655,536	0
	Revalúos	0	169,029,046
	Reservas	0	0
	Rectificaciones de Resultados de Ejercicios Anteriores	0	0
		0	1,713,776
Exceso o Insuficiencia en la Actualización de la Hacienda Pública/Patrimonio			
	Resultado por Posición Monetaria	0	0
	Resultado por Tenencia de Activos no Monetarios	0	0
		0	0

Bajo protesta de decir verdad declaramos que los Estados Financieros y sus notas, son razonablemente correctos y son responsabilidad del emisor.

LIC. ARLETTE IVETTE MUÑOZ CERVANTES
 DIRECTORA GENERAL FDIA

C. GERARDO MIGUEL FRANCO DE LUNA
 COORDINADOR ADMINISTRATIVO

Cuenta Pública 2023
FIDEICOMISO DESARROLLOS INDUSTRIALES DE AGUASCALIENTES
Estado de Flujos de Efectivo
Del 1 de Enero al 31 de Diciembre de 2023
(Cifras en Pesos)

Concepto	2023	2022
Flujos de Efectivo de las Actividades de Operación		
Origen		
Impuestos	92,729,177	121,186,502
Cuotas y Aportaciones de Seguridad Social	0	0
Contribuciones de Mejoras	0	0
Derechos	0	0
Productos	0	0
Aprovechamientos	8,606,935	10,021,961
Ingresos por Venta de Bienes y Prestación de Servicios	0	0
Participaciones, Aportaciones, Convenios, Incentivos Derivados de la Colaboración Fiscal y Fondos Distintos de Aportaciones	84,122,242	111,164,541
Transferencias, Asignaciones, Subsidios y Subvenciones, y Pensiones y Jubilaciones	0	0
Otros Origenes de Operación	0	0
Aplicación		
Servicios Personales	121,825,266	92,272,990
Materiales y Suministros	17,679,822	14,798,982
Servicios Generales	2,566,202	3,383,573
Transferencias Internas y Asignaciones al Sector Público	87,377,240	61,015,376
Transferencias al Resto del Sector Público	0	0
Subsidios y Subvenciones	0	0
Ayudas Sociales	0	0
Pensiones y Jubilaciones	0	0
Transferencias a Fideicomisos, Mandatos y Contratos Análogos	0	0
Transferencias a la Seguridad Social	0	0
Donativos	0	0
Transferencias al Exterior	0	0
Participaciones	0	0
Aportaciones	0	0
Convenios	0	0
Otras Aplicaciones de Operación	0	0
Flujos Netos de Efectivo por Actividades de Operación	-29,096,090	13,075,058
Flujos de Efectivo de las Actividades de Inversión		
Origen		
Bienes Inmuebles, Infraestructura y Construcciones en Proceso	0	0
Bienes Muebles	0	0
Otros Origenes de Inversión	0	0
Aplicación		
Bienes Inmuebles, Infraestructura y Construcciones en Proceso	6,579,589	108,672,692
Bienes Muebles	1,896,548	89,328,551
Otras Aplicaciones de Inversión	4,683,041	19,344,141
Flujos Netos de Efectivo por Actividades de Inversión	-6,579,589	-108,672,692
Flujos de Efectivo de las Actividades de Financiamiento		
Origen		
Endeudamiento Neto	0	0
Interno	0	0
Externo	0	0
Otros Origenes de Financiamiento	0	0
Aplicación		
Servicios de la Deuda	0	0
Interno	0	0
Externo	0	0
Otras Aplicaciones de Financiamiento	0	0
Flujos Netos de Efectivo por Actividades de Financiamiento	0	0
Incremento/Disminución Neta en el Efectivo y Equivalentes al Efectivo	-35,675,679	-79,759,180
Efectivo y Equivalentes al Efectivo al Inicio del Ejercicio	93,183,532	172,942,712
Efectivo y Equivalentes al Efectivo al Final del Ejercicio	57,507,853	93,183,532

Bajo protesta de decir verdad declaramos que los Estados Financieros y sus notas, son razonablemente correctos y son responsabilidad del emisor.

LIC. ARLETTE IVETTE MUÑOZ CERVANTES
DIRECTORA GENERAL FDIA

GERARDO MIGUEL FRANCO DE LUNA
COORDINADOR ADMINISTRATIVO

Cuenta Pública 2023
FIDEICOMISO DESARROLLOS INDUSTRIALES DE AGUASCALIENTES
Informe sobre Pasivos Contingentes
Del 1 de Enero al 31 de Diciembre de 2023
(Cifras en Pesos)

En cumplimiento a lo dispuesto en los artículos 46, Fracción I, Inciso f) y 52 de la Ley General de Contabilidad Gubernamental y de conformidad con lo establecido en el Capítulo VII, Numeral II, Inciso h) del Manual de Contabilidad Gubernamental emitido por el CONAC, el Ente Público informa lo siguiente:

Concepto	Importe
Provisiones a Largo Plazo	\$125,942.45
TOTAL	\$125,942.45

Bajo protesta de decir verdad declaramos que los Estados Financieros y sus notas, son razonablemente correctos y son responsabilidad del emisor.



LIC. ARLETTE IVETTE MUÑOZ CERVANTES
DIRECTORA GENERAL FDIA



C. GERARDO MIGUEL FRANCO DE LUNA
COORDINADOR ADMINISTRATIVO

CUENTA PÚBLICA 2023
FIDEICOMISO DESARROLLOS INDUSTRIALES DE AGUASCALIENTES
ESTADO DE AGUASCALIENTES

NOTAS A LOS ESTADOS FINANCIEROS

31 DE DICIEMBRE DE 2023

EL FIDEICOMISO DESARROLLOS INDUSTRIALES DE AGUASCALIENTES presenta sus Notas a los Estados Financieros con cifras expresadas en pesos en moneda nacional de conformidad al artículo 46 y 49 de la Ley General de Contabilidad Gubernamental, correspondientes del 1 de enero al 30 de noviembre de 2023.

A continuación se presentan los tres tipos de notas que acompañan a los estados, a saber:

- a) Notas de desglose;
- b) Notas de memoria (cuentas de orden), y
- c) Notas de gestión administrativa.

a) NOTAS DE DESGLOSE

I) NOTAS AL ESTADO DE SITUACIÓN FINANCIERA

Activo

• **Efectivo y Equivalentes**

1. Se informará acerca de los fondos con afectación específica, el tipo y monto de los mismos; de las inversiones financieras se revelará su tipo y monto, su clasificación en corto y largo plazo separando aquéllas que su vencimiento sea menor a 3 meses.

A continuación se relacionan las cuentas que integran el rubro de efectivo y equivalentes:

Concepto	2023	2022
BANCOS/TESORERÍA		
INVERSIONES TEMPORALES (HASTA 3 MESES)	\$ 57,507,853	\$ 93,183,532
FONDOS CON AFECTACIÓN ESPECÍFICA	\$	\$
Suma	\$ 57,507,853	\$ 93,183,532

Bancos/Tesorería

Representa el monto de efectivo disponible propiedad de ENTE/INSTITUTO, en instituciones bancarias, su importe se integra por:

Banco	Importe
HSBC	\$ 6,914,154
BANORTE	\$ 3,203,257
BANAMEX	\$ 23,274
Suma	\$ 10,140,684

Inversiones Temporales


Representa el monto de efectivo invertido por ENTE/INSTITUTO, la cual se efectúa a plazos que van de inversión a la vista hasta 90 días, su importe se integra por:

Banco	Importe
BBVA	\$ 47,366,165
Suma	\$ 47,366,165

• **Derechos a recibir Efectivo y Equivalentes y Bienes o Servicios a Recibir**

2. Por tipo de contribución se informará el monto que se encuentre pendiente de cobro y por recuperar de hasta cinco ejercicios anteriores, asimismo se deberán considerar los montos sujetos a algún tipo de juicio con una antigüedad mayor a la señalada y la factibilidad de cobro.

LIC. ARLETTE IVETTE MUÑOZ CERVANTES
 DIRECTORA GENERAL FDIA


 C. GERARDO MIGUEL FRANCO DE LUNA
 COORDINADOR ADMINISTRATIVO

CUENTA PÚBLICA 2023
FIDEICOMISO DESARROLLOS INDUSTRIALES DE AGUASCALIENTES
ESTADO DE AGUASCALIENTES

NOTAS A LOS ESTADOS FINANCIEROS

Concepto	2023	2022
CUENTAS POR COBRAR A CORTO PLAZO	63,213,282	42,797,817
DEUDORES DIVERSOS POR COBRAR A CORTO PLAZO	-	690,197
OTROS DERECHOS A RECIBIR EFECTIVO O EQUIVALENTES A CORTO PLAZO	-	-
Suma	63,213,282	43,488,015

3. Se elaborará, de manera agrupada, los derechos a recibir efectivo y equivalentes, y bienes o servicios a recibir, (excepto cuentas por cobrar de contribuciones o fideicomisos que se encuentran dentro de inversiones financieras, participaciones y aportaciones de capital) en una desagregación por su vencimiento en días a 90, 180, menor o igual a 365 y mayor a 365. Adicionalmente, se informará de las características cualitativas relevantes que le afecten a estas cuentas.

Concepto	A 90 DIAS	A 180 DIAS	DE 181 A 365	MAYOR A 365 DÍAS	TOTAL
CUENTAS POR COBRAR A CORTO PLAZO	2,485,778	1,477,031	1,575,650	37,949,556	43,488,015
DEUDORES DIVERSOS POR COBRAR A CORTO PLAZO	-	-	-	-	-
OTROS DERECHOS A RECIBIR EFECTIVO O EQUIVALENTES A CORTO PLAZO	-	-	-	-	-
Suma	2,485,778	1,477,031	1,575,650	37,949,556	43,488,015

• **Bienes Disponibles para su Transformación o Consumo (inventarios)**

4. Este Fideicomiso no cuenta con Bienes de este tipo.

5. No se cuenta con ningún método de valuación.

• **Inversiones Financieras**

6. El 16 de agosto del 2021 se realizó una aportación de capital por un importe de \$ 1,000.00 a Operadora de Fideicomisos del Estado de Aguascalientes

7. Saldos e Integración de las cuentas: Participaciones y Aportaciones de Capital,

NOMBRE	IMPORTE	OBSERVACIONES
Participaciones y Aportaciones de Capital	1,000	1 acción del capital social de la empresa de participación estatal mayoritaria denominada Operadora de Fideicomisos del Estado de Aguascalientes, S.A. de C.V.

• **Bienes Muebles, Inmuebles e Intangibles**

8. Se informará de manera agrupada por cuenta, los rubros de Bienes Muebles e Inmuebles, el monto de la depreciación del ejercicio y la acumulada, el método de depreciación, tasas aplicadas y los criterios de aplicación de los mismos. Asimismo, se informará de las características significativas del estado en que se encuentren los activos.

Se integra de la siguiente manera:

Concepto	2023	2022
TERRENOS	\$ 94,726,987.89	\$ 94,726,987.89
EDIFICIOS NO HABITACIONALES	\$ 16,938,165.97	\$ 16,938,165.97
CONSTRUCCIONES EN PROCESO EN BIENES DE DOMINIO PÚBLICO	\$ 1,518,132.46	-
CONSTRUCCIONES EN PROCESO EN BIENES PROPIOS	\$ 1,081,446.25	\$ 703,030.22

CUENTA PÚBLICA 2023
FIDEICOMISO DESARROLLOS INDUSTRIALES DE AGUASCALIENTES
ESTADO DE AGUASCALIENTES

NOTAS A LOS ESTADOS FINANCIEROS

Subtotal BIENES INMUEBLES, INFRAESTRUCTURA Y CONSTRUCCIONES EN PROCESO	\$	114,264,732.57	\$	112,368,184.08
---	----	----------------	----	----------------

Concepto	2023		2022	
MOBILIARIO Y EQUIPO DE ADMINISTRACIÓN	\$	889,536.41	\$	870,492.88
MOBILIARIO Y EQUIPO EDUCACIONAL Y RECREATIVO	\$	10,825,038.61	\$	10,825,038.61
EQUIPO E INSTRUMENTAL MÉDICO Y DE LABORATORIO	\$	91,874.62	\$	91,874.62
VEHÍCULOS Y EQUIPO DE TRANSPORTE	\$	7,703,359.48	\$	7,703,359.48
MAQUINARIA, OTROS EQUIPOS Y HERRAMIENTAS	\$	29,012,577.57	\$	18,147,711.04
Subtotal BIENES MUEBLES	\$	48,522,386.69	\$	37,638,476.63
DEPRECIACIÓN ACUMULADA DE BIENES MUEBLES	\$	(16,980,712.51)	\$	(12,696,054.40)
Subtotal DEPRECIACIÓN, DETERIORO Y AMORTIZACIÓN ACUMULADA DE BIENES	\$	(16,980,712.51)	\$	(12,696,054.40)
Suma	\$	31,541,674.18	\$	24,942,422.23

Las depreciaciones de los Bienes Muebles se calculan conforme al método de línea recta con base en la vida útil estimada de los activos como sigue:

BIEN	TASA (VIDA UTIL)
Infraestructura	25
Edificios No Habitacionales	30
Muebles de Oficina y Estantería	10
Equipo de Cómputo y tecnologías de la Información	3
Mobiliario y Equipo Educativo y Recreativo	5
Equipo e Instrumental Médico y de Laboratorio	5
Vehículos y Equipo de Transporte	5
Maquinaria, Otros equipos y Herramientas	10

9. Se informará de manera agrupada por cuenta, los rubros de activos intangibles y diferidos, su monto y naturaleza, amortización del ejercicio, amortización acumulada, tasa y método aplicados.

Concepto	2023		2022	
SOFTWARE	\$	208,612.00	\$	208,612.00
LICENCIAS	\$	18,400.00	\$	18,400.00
Subtotal ACTIVOS INTANGIBLES	\$	227,012.00	\$	227,012.00

La amortización se calcula conforme al método de línea recta con base en la vida útil estimada de los activos intangibles siendo al siguiente:

TIPO DE ACTIVO	TASA (VIDA UTIL)
<u>SOFTWARE</u> Software	3

- **Estimaciones y Deterioros**
10. En el ejercicio 2007 se creó una estimación de cuentas incobrables, en sugerencia a resultados de auditoría. Para el ejercicio 2019 y como resultado de estudio realizado por despacho externo contable, se determinó el establecer la Política de Cobranza, en la cual se determinó que el monto de la estimación de cuentas incobrables debe estar conformado por el saldo de clientes vencidos con antigüedad mayor a 365 días.
- **Otros Activos**
11. La cuenta con otros Activos está compuesta por Depósitos en garantía.
 Se integran de la siguiente manera:

CUENTA PÚBLICA 2023
FIDEICOMISO DESARROLLOS INDUSTRIALES DE AGUASCALIENTES
ESTADO DE AGUASCALIENTES

NOTAS A LOS ESTADOS FINANCIEROS

Concepto	2023	2022
DEPOSITOS EN GARANTIA	\$ 394,737.97	\$ 394,737.97

Pasivo

1. Se elaborará una relación de las cuentas y documentos por pagar en una desagregación por su vencimiento en días a 90, 180, menor o igual a 365 y mayor a 365. Asimismo, se informará sobre la factibilidad del pago de dichos pasivos.

Concepto	2023
PROVEEDORES POR PAGAR A CORTO PLAZO	\$ 17,306,212
RETENCIONES Y CONTRIBUCIONES POR PAGAR A CORTO PLAZO	\$ 13,192,196
OTRAS CUENTAS POR PAGAR A CORTO PLAZO	\$ 5,174
Suma de Pasivo	\$ 30,503,582

Vencimiento	2023
HASTA 90 DIAS	\$ 17,076,039
MAYOR A 90 Y HASTA 180 DIAS	\$ -
MAYOR A 180 Y HASTA 365 DIAS	\$ -
MAYOR A 365 DIAS	\$ 13,427,543
Suma de Pasivo	\$ 30,503,582

2. Los Fondos de Bienes de Terceros en Administración y/o Garantía a Corto y Largo Plazo, están constituidos por depósitos en garantía de contratistas, proveedores y otros
3. La cuenta Pasivos diferidos está compuesta por créditos diferidos y provisiones.

Concepto	Importe
Fondos y Bienes de Terceros en Garantía y/o Administración a Corto Plazo	\$ 14,434
Provisiones a Corto Plazo	\$ 704,516
Suma PASIVO CIRCULANTE	\$ 718,950

• **Pasivo No Circulante**

Destacan entre las principales partidas del Pasivo No Circulante las siguientes:


Concepto	2023
PROVISIÓN A LARGO PLAZO	\$ 125,942
PASIVOS DIFERIDOS LARGO PLAZO	\$ 654,900
Suma de Pasivos a Largo Plazo	\$ 780,842

II) NOTAS AL ESTADO DE ACTIVIDADES

Ingresos de Gestión

1. Los ingresos de gestión provienen de los Productos de Tipo Corriente los cuales están integrados por los rendimientos financieros, venta de terrenos, así como también por los Ingresos por venta de bienes y servicios de organismos descentralizados.

LIC. ARLETTE IVETTE MUÑOZ CERVANTES
 DIRECTORA GENERAL FDIA


 C. GERARDO MIGUEL FRANCO DE LUNA
 COORDINADOR ADMINISTRATIVO

CUENTA PÚBLICA 2023
FIDEICOMISO DESARROLLOS INDUSTRIALES DE AGUASCALIENTES
ESTADO DE AGUASCALIENTES

NOTAS A LOS ESTADOS FINANCIEROS

Concepto	2023	
Productos		
Ingresos por Venta de Bienes, Prestación de Servicios y Otros Ingresos	\$	8,606,935 9%
	\$	84,122,238 91%
Suma de Ingresos	\$	92,729,173 100%

Participaciones, Aportaciones, Convenios, Incentivos Derivados de la Colaboración Fiscal, Fondos Distintos de Aportaciones, Transferencias, Asignaciones, Subsidios y Subvenciones, y Pensiones y Jubilaciones

2. El Fideicomiso no cuenta con este tipo de ingresos.

Otros Ingresos y Beneficio

3. La cuenta de otros ingresos y beneficios varios tiene un importe en el año de \$3.34

Gastos y Otras Pérdidas:

1. Explicar aquellas cuentas de gastos de funcionamiento, transferencias, subsidios y otras ayudas, participaciones y aportaciones, otros gastos y pérdidas extraordinarias, así como los ingresos y gastos extraordinarios, que en lo individual representen el 10% o más del total de los gastos.

Concepto	Importe	%
GASTOS DE FUNCIONAMIENTO	121,428,107	96%
TRANSFERENCIAS, ASIGNACIONES, SUBSIDIOS Y OTRAS AYUDAS	-	0%
PARTICIPACIONES Y APORTACIONES	-	0%
INTERESES, COMISIONES Y OTROS GASTOS DE LA DEUDA PUBLICA	-	0%
OTROS GASTOS Y PÉRDIDAS EXTRAORDINARIAS	4,674,580	4%
Suma de GASTOS Y OTRAS PÉRDIDAS	126,102,687	100%

A su vez se presentan aquellos rubros que en forma individual representan el 8.0% o más del total de los gastos:

Concepto	Importe	%
Servicios Personales	17,679,821.56	14%
Materiales y Suministros	3,513,229.04	3%
Servicios Generales	100,235,055.99	79%

III) NOTAS AL ESTADO DE VARIACIÓN EN LA HACIENDA PÚBLICA

1. Durante el ejercicio el Fideicomiso no conto con Patrimonio Contribuido.

2. Patrimonio Generado

Concepto	2023	2022	Total
Variación en la Hacienda Pública	-35,087,286	475,572,244	440,484,958

IV) NOTAS AL ESTADO DE FLUJOS DE EFECTIVO

Efectivo y equivalentes

1. El análisis de los saldos inicial y final que figuran en la última parte del Estado de Flujo de Efectivo en la cuenta de efectivo y equivalentes es como sigue:

CUENTA PÚBLICA 2023
FIDEICOMISO DESARROLLOS INDUSTRIALES DE AGUASCALIENTES
ESTADO DE AGUASCALIENTES

NOTAS A LOS ESTADOS FINANCIEROS

Concepto	2023	2022
BANCOS/TESORERIA	57,507,853	93,183,532
Total de EFECTIVO Y EQUIVALENTES	57,507,853	93,183,532

2. Conciliación de los Flujos de Efectivo Netos de las Actividades de Operación y la cuenta de Ahorro / Desahorro antes de Rubros Extraordinarios

	2023	2022
Ahorro/Desahorro antes de rubros Extraordinarios	- 33,373,509.92	- 169,029,046.25
Movimientos de partidas (o rubros) que no afectan al efectivo.	4,284,658.06	13,798,196.90
Depreciación	4,284,658.06	13,798,196.90
Amortización	-	-
Incrementos en las provisiones	-	-
Incremento en inversiones producido por revaluación	-	-
Ganancia/pérdida en venta de propiedad, planta y equipo	-	-
Incremento en cuentas por cobrar	-	-
Partidas extraordinarias	-	-
Flujos de Efectivo Netos de las Actividades de Operación	57,507,853.32	93,183,532.28

V) CONCILIACIÓN ENTRE LOS INGRESOS PRESUPUESTARIOS Y CONTABLES, ASÍ COMO ENTRE LOS EGRESOS PRESUPUESTARIOS Y LOS GASTOS CONTABLES

La conciliación se presentará atendiendo a lo dispuesto por el Acuerdo por el que se emite el formato de conciliación entre los ingresos presupuestarios y contables, así como entre los egresos presupuestarios y los gastos contables.

Cuenta Pública 2023
FIDEICOMISO DESARROLLOS INDUSTRIALES DE AGUASCALIENTES
Conciliación entre los Ingresos Presupuestarios y Contables
Correspondiente del 1 de Enero al 31 de Diciembre de 2023
(Cifras en pesos)

1. Total de Ingresos Presupuestarios	92,729,177
2. Más Ingresos Contables No Presupuestarios	0
2.1 Ingresos Financieros	0
2.2 Incremento por Variación de Inventarios	0
2.3 Disminución del Exceso de Estimaciones por Pérdida o Deterioro u Obsolescencia	0
2.4 Disminución del Exceso de Provisiones	0

LIC. ARLETTE IVETTE MUÑOZ CERVANTES
DIRECTORA GENERAL FDIA

Gerardo Miguel Franco de Luna
C. GERARDO MIGUEL FRANCO DE LUNA
COORDINADOR ADMINISTRATIVO

CUENTA PÚBLICA 2023
FIDEICOMISO DESARROLLOS INDUSTRIALES DE AGUASCALIENTES
ESTADO DE AGUASCALIENTES

NOTAS A LOS ESTADOS FINANCIEROS

2.5 Otros Ingresos y Beneficios Varios	0
2.6 Otros Ingresos Contables No Presupuestarios	0
3. Menos Ingresos Presupuestarios No Contables	0
3.1 Aprovechamientos Patrimoniales	0
3.2 Ingresos Derivados de Financiamientos	0
3.3 Otros Ingresos Presupuestarios No Contables	0
4. Total de Ingresos Contables	92,729,177

Cuenta Pública 2023

FIDEICOMISO DESARROLLOS INDUSTRIALES DE AGUASCALIENTES

Conciliación entre los Egresos Presupuestarios y los Gastos Contables

Correspondiente del 1 de Enero al 31 de Diciembre de 2023


(Cifras en pesos)

1. Total de Egresos Presupuestarios	130,489,198
2. Menos Egresos Presupuestarios No Contables	9,059,589
2.1 Materias Primas y Materiales de Producción y Comercialización	0
2.2 Materiales y Suministros	0
2.3 Mobiliario y Equipo de Administración	19,044
2.4 Mobiliario y Equipo Educativo y Recreativo	0
2.5 Equipo e Instrumental Médico y de Laboratorio	0
2.6 Vehículos y Equipo de Transporte	0
2.7 Equipo de Defensa y Seguridad	0
2.8 Maquinaria, Otros Equipos y Herramientas	7,143,997
2.9 Activos Biológicos	0

CUENTA PÚBLICA 2023
FIDEICOMISO DESARROLLOS INDUSTRIALES DE AGUASCALIENTES
ESTADO DE AGUASCALIENTES

NOTAS A LOS ESTADOS FINANCIEROS

2.10 Bienes Inmuebles	0
2.11 Activos Intangibles	0
2.12 Obra Pública en Bienes de Dominio Público	1,518,132
2.13 Obra Pública en Bienes Propios	378,416
2.14 Acciones y Participaciones de Capital	0
2.15 Compra de Títulos y Valores	0
2.16 Concesión de Préstamos	0
2.17 Inversiones en Fideicomisos, Mandatos y Otros Análogos	0
2.18 Provisiones para Contingencias y Otras Erogaciones Especiales	0
2.19 Amortización de la Deuda Pública	0
2.20 Adeudos de Ejercicios Fiscales Anteriores (ADEFAS)	0
2.21 Otros Egresos Presupuestales No Contables	0
3. Más Gastos Contables No Presupuestarios	4,674,580
3.1 Estimaciones, Depreciaciones, Deterioros, Obsolescencia y Amortizaciones	4,284,658
3.2 Provisiones	0
3.3 Disminución de Inventarios	389,922
3.4 Aumento por Insuficiencia de Estimaciones por Pérdida o Deterioro u Obsolescencia	0
3.5 Aumento por Insuficiencia de Provisiones	0
3.6 Otros Gastos	0
3.7 Otros Gastos Contables No Presupuestales	0
4. Total de Gasto Contable	126,104,189


 LIC. ARLETTE IVETTE MUÑOZ CERVANTES
 DIRECTORA GENERAL FDIA


 C. GERARDO MIGUEL FRANCO DE LUNA
 COORDINADOR ADMINISTRATIVO

CUENTA PÚBLICA 2023
FIDEICOMISO DESARROLLOS INDUSTRIALES DE AGUASCALIENTES
ESTADO DE AGUASCALIENTES

NOTAS A LOS ESTADOS FINANCIEROS

b) NOTAS DE MEMORIA (CUENTAS DE ORDEN)

Las cuentas de orden se utilizan para registrar movimientos de valores que no afecten o modifiquen el balance del ente contable, sin embargo, su incorporación en libros es necesaria con fines de recordatorio contable, de control y en general sobre los aspectos administrativos, o bien, para consignar sus derechos o responsabilidades contingentes que puedan, o no, presentarse en el futuro.

Las cuentas que se manejan para efectos de estas Notas son las siguientes:

Cuentas de Orden Contables y Presupuestarias:

Concepto	Saldo Deudor	Saldo Acreedor
LEY DE INGRESOS ESTIMADA	99,323,000.0	-
LEY DE INGRESOS POR EJECUTAR	-	47,713,901.2
MODIFICACIONES A LA LEY DE INGRESOS ESTIMADA	41,120,077.8	-
LEY DE INGRESOS DEVENGADA	-	-
LEY DE INGRESOS RECAUDADA	-	92,729,176.6
PRESUPUESTO DE EGRESOS APROBADO	-	99,323,000.0
PRESUPUESTO DE EGRESOS POR EJERCER	8,873,833.0	-
MODIFICACIONES AL PRESUPUESTO DE EGRESOS APROBADO	-	40,209,109.9
PRESUPUESTO DE EGRESOS COMPROMETIDO	169,078.4	-
PRESUPUESTO DE EGRESOS DEVENGADO	10,559,576.0	-
PRESUPUESTO DE EGRESOS EJERCIDO	5,726,770.0	-
PRESUPUESTO DE EGRESOS PAGADO	114,202,852.4	-
Suma CUENTAS DE ORDEN	279,975,187.7	279,975,187.7

Los registros contables se realizan con base acumulativa, apegándose al marco conceptual y a los postulados básicos de la Ley General de Contabilidad Gubernamental, donde señala la obligación de emitir información contable, presupuestaria y programática sobre la base técnica prevista en los documentos técnico-contables mencionado en acuerdo y considerando al menos lo siguiente:

1. Los valores en custodia de instrumentos prestados a formadores de mercado e instrumentos de crédito recibidos en garantía de los formadores de mercado u otros.
2. Por tipo de emisión de instrumento: monto, tasa y vencimiento.
3. Los contratos firmados de construcciones por tipo de contrato.
4. El avance que se registra en las cuentas de orden presupuestarias, previo al cierre presupuestario de cada periodo que se reporta.

c) NOTAS DE GESTIÓN ADMINISTRATIVA

1. Introducción

Los Estados Financieros del Fideicomiso, proveen de información financiera al Comité Técnico del Fideicomiso, a la Fiduciaria y a la ciudadanía en general, tienen como principal objetivo la revelación del contexto y de los aspectos económicos financieros más importantes que influyeron en las decisiones del periodo, y que deberán ser considerados en su elaboración para la mayor comprensión de los mismos y sus particularidades informando y revelando las condiciones relacionadas con la información financiera de cada periodo de gestión, además, de exponer aquellas políticas que podrían afectar la toma de decisiones en periodos posteriores.


2. Panorama Económico y Financiero

Con base al Plan sexenal del Gobierno del Estado este Fideicomiso Desarrollos Industriales de Aguascalientes (FDIA), tiene como finalidad entre otros objetivos:

- 1.-Transformar a Aguascalientes en una plataforma económica global, competitiva y diversificada, a fin de facilitar el desarrollo empresarial y proporcionar las condiciones para la generación de empleos de calidad.
- 2.-Impulsar la instalación de empresas con inversión extranjera directa
- 3.-Promover la instalación y ampliación de empresas para generar más empleos mejor remunerados
- 4 Incentivar el desarrollo de infraestructura logística y de parques industriales con la participación conjunta del Gobierno del Estado (GE) y la iniciativa privada (IP)

3. Autorización e Historia

LIC. ARLETTE IVETTE MUÑOZ CERVANTES
 DIRECTORA GENERAL FDIA


 C. GERARDO MIGUEL FRANCO DE LUNA
 COORDINADOR ADMINISTRATIVO

CUENTA PÚBLICA 2023
FIDEICOMISO DESARROLLOS INDUSTRIALES DE AGUASCALIENTES
ESTADO DE AGUASCALIENTES

NOTAS A LOS ESTADOS FINANCIEROS

a) Fecha de creación del ente:

El FIDEICOMISO DESARROLLOS INDUSTRIALES DE AGUASCALIENTES, se constituyó con base en los acuerdos celebrados en el Contrato de Fideicomiso Irrevocable de Administración y Traslato de Dominio de fecha 23 de diciembre de 1975 y mediante su protocolización a escritura pública a esa fecha, en ese entonces denominado "Fideicomiso de la Ciudad Industrial de Aguascalientes".

b) Principales cambios en su estructura

Posteriormente en junio de 1995, mediante escritura pública se protocolizó el convenio modificatorio del contrato de fideicomiso en el cual se aprobó el cambio de denominación social a "Desarrollos Industriales de Aguascalientes". Con fecha 5 de septiembre de 2012, se presenta un convenio modificatorio del Contrato de Fideicomiso Irrevocable, en donde se acuerda modificar algunos clausulados para ampliar los fines del Fideicomiso con el objeto de considerar proyectos estratégicos y objetivos de desarrollo económico, el fortalecimiento del bienestar social, la aportación de infraestructura y espacios adecuados para lograr el crecimiento económico sostenido en todos los Municipios del Estado de Aguascalientes.

4. Organización y Objeto Social

a). -Objeto Social

De conformidad con lo publicado en el periódico oficial del Estado de Aguascalientes el 1 de junio de 2015, tomo LXXVIII, Núm 22;

El Fideicomiso tiene como finalidades entre otras las siguientes:

I. La creación de desarrollos industriales para el desarrollo económico, comercial, industrial, científico y tecnológico del Estado de Aguascalientes.

II. Comprar proyectos de desarrollos industriales

III. Llevar a cabo por sí o por terceros las obras de urbanización y lotificación que se requieran en los inmuebles fideicomitidos

IV. Obtener con la garantía de las superficies enajenables y/o con derechos fideicomisarios y/o ingresos que le pertenezcan en otros fideicomisos inmobiliarios en donde la Institución Fiduciaria en administración del presente fideicomiso comparezca como fideicomitente.

V. Realizar las operaciones jurídicas relacionadas con la enajenación, administración y derechos de aprovechamiento de las superficies susceptibles de explotación económica directa de los inmuebles fideicomitidos

VI.- Adquirir bienes muebles, así como inmuebles para la creación de desarrollos industriales, inmuebles urbanizados y/o lotificados para el establecimiento de desarrollos industriales o tecnológicos, así como la adquisición de terrenos que sean necesarios y suficientes para empresas que por su logística o necesidades, no sea viable o suficiente, su instalación en alguno de los Desarrollos Industriales propiedad del Fideicomiso.

VII. Realizar las operaciones jurídicas de enajenación, administración, donación y las demás de dominio incluyendo la constitución de fideicomisos, que permitan brindar apoyo, al Gobierno del Estado de Aguascalientes, empresas, o aquellas personas que las leyes contemplen, en acciones tendientes a fomentar el desarrollo económico, comercial, industrial, científico y tecnológico del Estado de Aguascalientes, con bienes que formen parte del patrimonio del Fideicomiso.

VIII. Promover la venta de terrenos ubicados en los Parques Industriales o en aquellos inmuebles que formen parte de otros fideicomisos inmobiliarios en donde la Institución Fiduciaria en administración del presente Fideicomiso comparezca como fideicomitente, en aquellos inmuebles que sean propiedad del mismo y en general, promover la venta de terrenos que formen parte del patrimonio del Fideicomiso

Comité Técnico

El Capítulo III "Del Comité Técnico" de Reglamento Interno publicado 01 de junio de 2015, constituye la máxima autoridad de este Fideicomiso.

b). -Principal Actividad

Las prestaciones que otorga el Fideicomiso son:

Enajenación de Bienes Inmuebles que forman parte del Patrimonio del Fideicomiso

Promover y coordinar el desarrollo y la administración eficiente de parques industriales del Gobierno del Estado de Aguascalientes, proporcionando una infraestructura física y servicios de calidad que impulsen la actividad empresarial y detonen el empleo a fin de mejorar el nivel de vida de la sociedad.

c). -Ejercicio Fiscales

Compuesto por 12 meses comenzando el 1 de enero y finalizando el 31 de diciembre del 2023.

d). -Régimen Jurídico

El Fideicomiso tributa conforme al Título III del Régimen de las Personas Morales con Fines No Lucrativos de la Ley del Impuesto Sobre la Renta (LISR).

No es Contribuyente del Impuesto Sobre la Renta de conformidad con la fracción XXIV del artículo 79 de la Ley del LISR.

e). -Consideraciones Fiscales del ente: revelar el tipo de contribuciones que esté obligado a pagar o retener.

Se encuentra registrado ante el SAT como persona moral no contribuyente teniendo las obligaciones fiscales siguientes:

Pagos provisionales de retención del Impuesto sobre la Renta (ISR) por Sueldos y Salarios.

Presentar la Declaración Anual donde se informe de la retención de los trabajadores que reciben sueldos y salarios.

Presentar la Declaración y Pagos Provisionales mensuales del Impuesto sobre la Renta por sueldos y salarios, y por las retenciones realizadas por servicios profesionales

Presentar pago definitivo mensual de Impuesto al Valor Agregado (IVA)

Presentar Declaración Informativa de Operaciones con Terceros

Presentar Declaración Informativa de Actividades vulnerables

Expedir y recabar comprobantes fiscales CFDI que acrediten las enajenaciones y erogaciones que efectúen los servicios que presten o el otorgamiento del uso o goce temporal de bienes y servicios.

Participación de utilidades

La Ley Federal del Trabajo exceptúa a la Entidad de la obligación de repartir utilidades a sus trabajadores por ser un organismo público descentralizado, sin fines de lucro.

Obligaciones ante el Servicio de Administración Tributaria:

• Presentar la declaración y pago provisional mensual de retenciones de Impuesto Sobre la Renta (ISR) por sueldos y salarios.

• Presentar la declaración anual de Impuesto Sobre la Renta (ISR) donde informen sobre los pagos y retenciones de servicios profesionales. (Personas morales).

• Informar anualmente los pagos y retenciones por sueldos y salarios o asimilados a salarios.

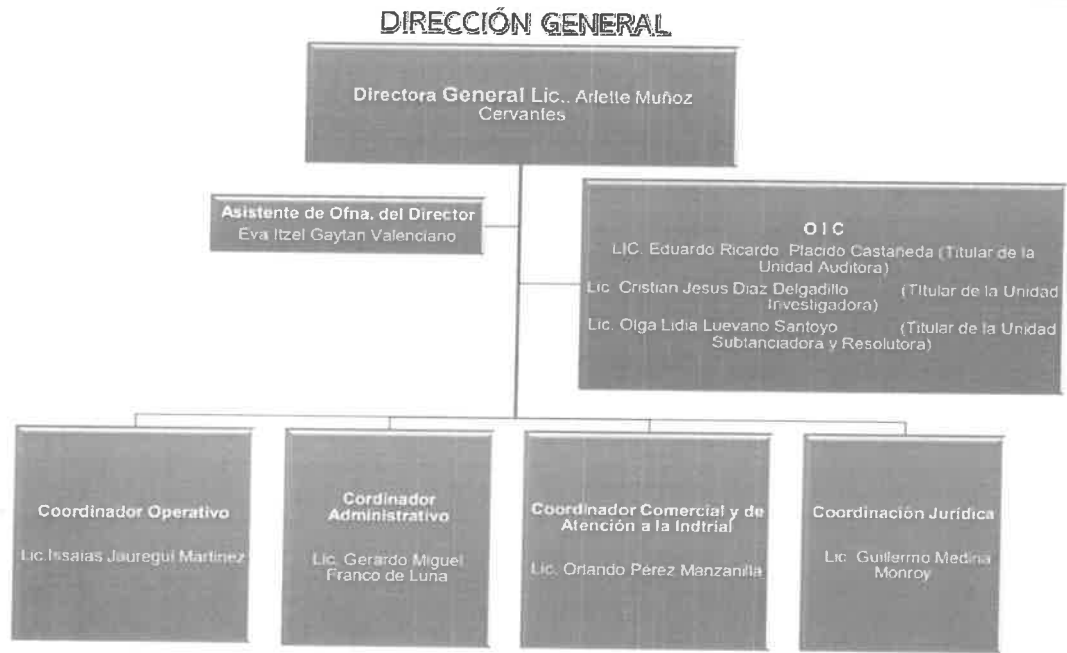
• Presentar la declaración y pago provisional mensual de Impuesto Sobre la Renta (ISR) por las retenciones realizadas por servicios profesionales.

CUENTA PÚBLICA 2023
FIDEICOMISO DESARROLLOS INDUSTRIALES DE AGUASCALIENTES
ESTADO DE AGUASCALIENTES

NOTAS A LOS ESTADOS FINANCIEROS

- Presentar la declaración y pago provisional mensual de las retenciones de Impuesto Sobre la Renta (ISR) realizadas por el pago de rentas de bienes inmuebles.
 - Presentar la declaración y pago provisional mensual definitivo del Impuesto al Valor Agregado (IVA)
 - Presentar declaración informativa de operaciones con terceros
 - Presentar declaración informativa de actividades vulnerables.
- Obligaciones locales:
Presentar mensualmente la declaración del Impuesto Sobre Nómina (ISN) generado y retenido.
Presentar la declaración anual del Impuesto Sobre Nómina (ISN) generado y retenido.

f). -Estructura Orgánica



g) Fideicomisos, mandatos y análogos de los cuales es fideicomitente o fideicomisario
NO APLICA

5. Bases de Preparación de los Estados Financieros

- a). -La información financiera se ha llevado a cabo mediante la normatividad emitida por el CONAC y las disposiciones legales aplicables.

LIC. ARLETTE IVETTE MUÑOZ CERVANTES.
DIRECTORA GENERAL EDIA

C. GERARDO MIGUEL FRANCO DE LUNA
COORDINADOR ADMINISTRATIVO

CUENTA PÚBLICA 2023
FIDEICOMISO DESARROLLOS INDUSTRIALES DE AGUASCALIENTES
ESTADO DE AGUASCALIENTES

NOTAS A LOS ESTADOS FINANCIEROS

- b). -Los Estados Financieros del FDIA se encuentran preparados de acuerdo con lo establecido en la Ley General de Contabilidad Gubernamental (LGCG) y sus documentos normativos emitidos por el Consejo Nacional de Armonización Contable (CONAC), los cuales tienen por objeto regularizar la Administración contable y presupuestaria de los entes del sector público homologando de esta manera la práctica en todo el país de los sujetos de esta ley. Para tal efecto, las entidades gubernamentales tienen la obligación de acatar los lineamientos emitidos en la LGCG y sus documentos que se deriven, de conformidad con los elementos técnicos y normativos.
- c). -Postulados básicos se dispone de un plan de cuentas contables en donde se definen los parámetros a los que deberán alinearse los registros, clasificadores presupuestarios armonizados, catálogo de bienes y las respectivas matrices de conversión automática entre la fase presupuestaria y contable, asimismo de la norma y metodología que establezca los momentos contables ingresos y gastos previstos en la Ley, y emitir información contable y presupuestaria de forma periódica bajo las clasificaciones administrativa, económica, funcional y programática.
- Se realizan los registros contables con base acumulativa y en apego a los postulados básicos de contabilidad gubernamental armonizados en sus respectivos libros de diario, mayor e inventarios, y balances disponer de catálogos de cuentas y manuales de contabilidad y emitir información contable, presupuestaria y programática.
- Se efectúan los registros contables de patrimonio y su valuación, se generan los indicadores de resultados sobre el cumplimiento de sus metas; y publican información contable, presupuestaria y programática, en sus respectivas páginas de internet con cierta periodicidad.
- Se generan información para la Secretaría de Finanzas del Estado de Aguascalientes para la emisión de la cuenta pública, conforme a la estructura del marco legal vigente, así como publicarlas para consulta de la población en general.
- Codificación del gasto público. -Se clasifica conforme lo establece la Ley General de Contabilidad Gubernamental (LGCG), y las normas contables y presupuestarias, así como los lineamientos emitidos por CONAC, así como el Plan de Cuentas aplicable a las dependencias y entidades de la administración pública, principalmente con los siguientes capítulos de gasto:
- 1000.- Servicios Personales. -Comprende las asignaciones destinadas al pago del personal del Fideicomiso, en los que se incluye remuneraciones, así como de seguridad social y otras prestaciones derivadas de dichos servicios.
- 2000.-Materiales y Suministros. -Son las asignaciones destinadas a cubrir todo tipo de material y suministro para el buen funcionamiento de la misma.
- 3000.-Servicios Generales. - Son las asignaciones destinadas a cubrir todo tipo de servicios básicos para el buen funcionamiento de la misma
- 4000.-Transferencias, Asignaciones, Subsidios y Otras Ayudas. -Transferencias Asignaciones destinadas en forma directa o indirecta a los sectores público, privado y externo, organismos y empresas paraestatales y apoyos como parte de su política económica y social, de acuerdo con las estrategias y prioridades de desarrollo para el sostenimiento y desempeño de sus actividades.
- 5000.- Bienes Muebles, inmuebles e Intangibles. -Agrupa las asignaciones destinadas a la adquisición de toda clase de bienes muebles e inmuebles requeridos en el desempeño de las actividades de los entes públicos. Incluye los pagos por adjudicación, expropiación e indemnización de bienes muebles e inmuebles a favor del Gobierno
- El Sistema Contable que utiliza este Fideicomiso para registrar las operaciones contables, presupuestales y financieras se llama SACG.NET Sistema de —Armonización Contable Gubernamental Punto Net desarrollado por el INDETEC.
- Consolidación de la Información.-Fideicomiso consolida a través del SACG.NET las cifras contables, presupuestarias y financieras que genera cada una de las Unidades Ejecutoras y emitirá el Estado Financiero Institucional, con la finalidad de presentar de manera consolidada la situación financiera, los resultados de operación, flujos de efectivo o los cambios en la situación financiera y la variación en la Hacienda Pública, del Fideicomiso, conforme al Postulado Básico de Contabilidad Gubernamental.
- d). -Normatividad Supletoria. En caso de emplear varios grupos de normatividades (normatividades supletorias), deberá realizar la justificación razonable correspondiente, su alineación con los PBCG y a las características cualitativas asociadas descritas en el MCGG (documentos publicados en el Diario Oficial de la Federación, agosto 2009)
- e). - No aplica

6. Políticas de Contabilidad Significativas

Los Estados financieros adjuntos de este Fideicomiso están preparados de conformidad con las reglas y prácticas y básicas de Contabilidad Gubernamental, las cuales están establecidas principalmente en la Ley General de Contabilidad Gubernamental (LGCG), en la Ley de Presupuesto Gasto Público y Responsabilidad Hacendaria del Estado de Aguascalientes y demás aplicables para este Entidad.

Conforme al párrafo anterior, las principales políticas y prácticas de contabilidad establecidas por el Fideicomiso son las siguientes:

- a). -Actualización-A la fecha este Fideicomiso no ha establecido el método utilizado para la actualización del valor de los Activos, Pasivos y Hacienda Pública/ Patrimonio.
- b). -Informar sobre la realización de operaciones en el Extranjero y sus efectos en la información financiera gubernamental. -Este Fideicomiso no realiza operaciones en el extranjero.
- c). -Método de Valuación de la Inversión en Acciones de Compañías Subsidiarias no Consolidadas y Asociadas. -Este Fideicomiso a la fecha no realiza métodos de valuación de inversión en Acciones de Compañías Subsidiarias no Consolidadas y Asociadas.
- d). -Sistema de Valuación de Inventarios y Costo de lo Vendido. - Este Fideicomiso llevo a cabo la valuación de los terrenos para venta a valor catastral y realiza valuación de los bienes para determinar el costo de venta.
- e). -Beneficios a Empleados: Este Fideicomiso cuenta con una provisión para futuras liquidaciones del personal, siendo el importe en este momento de \$704,515.71.
- f). -Provisiones. - Este Fideicomiso no se ha visto en la necesidad de crear las Reservas para provisionar futuras acciones dentro del hacer del Fideicomiso.
- g). -Reservas. -El Fideicomiso solo tiene creado la Reserva para futuras indemnizaciones del personal siendo su monto de \$125,942, el cual se encuentra registrado a largo plazo.
- h). -Cambios en Políticas Contables y Corrección de Errores junto con la Revelación de los efectos que se tendrán en la Información financiera del Fideicomiso, ya sea retrospectivos o prospectivos. Los cambios y políticas y correcciones de errores se realizan en base a los Postulados Básicos que definen los parámetros a los que deben alinearse los registros contables.
- i). -Reclasificaciones: Las Reclasificaciones que se realizan en el Fideicomiso se hacen tomando en consideración los movimientos contables requeridos entre las cuentas afectables.
- j). -Depuración y Cancelación de -saldos. -Las Depuraciones y cancelación de saldos, se realizan al cierre del ejercicio fiscal.

7. Posición en Moneda Extranjera y Protección por Riesgo Cambiario

- a). -Activos en Moneda Extranjera. -Este Fideicomiso a la fecha no cuenta con dicha situación.
- b). -Pasivos en Moneda Extranjera. -Este Fideicomiso a la fecha no cuenta con dicha situación.
- c). -Posición en Moneda Extranjera. -Este Fideicomiso a la fecha no cuenta con dicha situación.
- d). -Tipo de Cambio. -Este Fideicomiso a la fecha no cuenta con dicha situación.
- e). -Equivalente en Moneda Nacional. - Este Fideicomiso a la fecha no cuenta con dicha situación.

8. Reporte Analítico de Activo

- a). -Vida útil o porcentaje de Depreciación. -Los bienes muebles e inmuebles se registran a su costo de adquisición, construcción y/o equivalente. La depreciación se calcula conforme al método de línea recta con base en la vida útil de los activos

CUENTA PÚBLICA 2023
FIDEICOMISO DESARROLLOS INDUSTRIALES DE AGUASCALIENTES
ESTADO DE AGUASCALIENTES

NOTAS A LOS ESTADOS FINANCIEROS

Muebles de Oficina y Estantería 10%
 Equipo de Cómputo y de Tecnología de Información 33.33%
 Mobiliario y Equipo Educativo y Recreativo 10%
 Vehículos y Equipo de Transporte 20%
 Equipo e Instrumental Médico y de Laboratorio 20%
 Herramientas y Máquinas y Herramientas 10

- b). -Cambios en el porcentaje de depreciación o valor residual de los activos. -A la fecha este Fideicomiso no ha hecho ningún cambio en los porcentajes de depreciación de los activos.
 c). -Importe de los Gastos Capitalizados en el Ejercicio, tanto financieros como de investigación y de desarrollo
 d). -Riesgos por Tipos de Cambio o tipos de Intereses de las Inversiones Financieras. - En este fideicomiso no existe el riesgo de tipo de cambio ya que maneja sus inversiones en moneda nacional.
 e). -Valor activado en el ejercicio de los bienes construidos por la entidad. - A la fecha este Fideicomiso no ha construido ningún bien.
 f). -Otras circunstancias de carácter significativas que afecten el activo, tales como bienes en garantía, señalados en embargos, litigios, títulos de Inversiones entregados en garantías, bajas significativas de valor de inversiones financieras etc.-A la fecha este fideicomiso no ha tenido este tipo de circunstancias de carácter significativo que afecten al activo.
 g). -Desmantelamiento de activos, procedimientos, implicaciones efectos contables. -A la Fecha este Fideicomiso no ha llevado a cabo ningún desmantelamiento de sus activos, por lo tanto, no se ha generado el procedimiento a seguir.
 h). -Administración de activos; planeación con el objetivo de que el Ente los utilice de manera más efectiva. A la fecha este Fideicomiso por cuestiones de reingeniería está instalado en las oficinas de la Secretaría de Desarrollo Económico del Estado de Aguascalientes, lo que ha ocasionado que la mayoría de sus activos se encuentre bajo comodato de la propia Secretaría de Desarrollo Económico evitando con eso se resguarden en una bodega que podría ocasionar un deterioro significativo en ellos.

Adicionalmente

- a) No se cuenta con Inversiones en Valores
 b) No se cuenta con Patrimonio de Organismos Descentralizados de Control Presupuestario Indirecto
 c) Inversiones en empresas de Participación Mayoritaria. - Se cuenta con 1 acción del capital social de la empresa de participación mayoritaria denominada Operadora de Fideicomisos del Estado de Aguascalientes, S.A. de C.V.
 d) No se tienen Inversiones en empresas de participación minoritaria.
 e) No se cuenta con Patrimonio de Organismos Descentralizados de Control Presupuestario directo.

9. Fideicomisos, Mandatos y Análogos

- a) No aplica
 b) No aplica

10. Reporte de la Recaudación

- a) Análisis del comportamiento de la recaudación correspondiente al ente público o cualquier tipo de ingreso, de forma separada los ingresos locales de los federales.

Concepto	Ingreso Estimado	Ingreso Modificado	Ingreso Recaudado
Ingreso propio	99,323,000	152,206,610	92,729,177

- b) Proyección de la recaudación e ingresos en el mediano plazo.

11. Información sobre la Deuda y el Reporte Analítico de la Deuda

- a). -Utilizar al menos los siguientes indicadores: Deuda respecto al PIB y deuda al respecto a la recaudación tomando como mínimo un periodo igual o menor a cinco años. No aplica para el Fideicomiso, ya que no cuenta con Deuda Pública
 b). -Información de manera agrupada por tipo de valor gubernamental o instrumento financiero en la que se consideren Intereses, comisiones, tasa, perfil de vencimiento y otros gastos de la deuda. No aplica para el Fideicomiso, ya que no cuenta con Deuda Pública.

12. Calificaciones otorgadas

No aplica para el Fideicomiso.

13. Proceso de Mejora

LIC. ARLETTE IVETTE MUNOZ CERVANTES
 DIRECTORA GENERAL FDIA

C. GERARDO MIGUEL FRANCO DE LUNA
 COORDINADOR ADMINISTRATIVO

CUENTA PÚBLICA 2023
FIDEICOMISO DESARROLLOS INDUSTRIALES DE AGUASCALIENTES
ESTADO DE AGUASCALIENTES

NOTAS A LOS ESTADOS FINANCIEROS

a). -Principales políticas de control interno.

Se implementó el Comité del Órgano de Control Interno, teniendo como cargos los siguientes: a) Responsable del Órgano de Control Interno, b). -Coordinador del Control Interno c). -Enlace del Sistema de Control Interno Institucional, d). - Enlace de Administración de Riesgos. En apego a las Normas Generales publicadas en el periódico oficial de fecha 28 de septiembre del 2015, hace mención que se deben de aplicar las encuestas de autoevaluación siendo las siguientes:

- 1.-Ambiente de Control
- 2.-Evaluación de Riesgos
- 3.-Actividades de control
- 4.-Información y comunicación.
- 5.-Supervisión.

Entre otras actividades se han realizado las siguientes:

- a). -Se elaboró el Código de Ética que será aplicado al personal de este Fideicomiso alineado al que marca el Sector Central.
- b). -Se elabora el Plan Trabajo de Control Interno en el cual se definen las acciones a realizar durante el ejercicio correspondiente.
- c). -Se elabora la Matriz de Administración de Riesgos, donde se analizan los posibles riesgos que pueda tener las unidades administrativas y se elabora unos métodos de control para evitar los mismo.
- d). -Se dio a conocer al personal del fideicomiso los conceptos de Misión Visión y Valores.

b). -Se ha implementado los Reportes Trimestrales los cuales son presentados por el Coordinador del Control Interno al responsable del Órgano de Control Interno, en los cuales se plasman las propuestas de acciones de mejora, así como el responsable de la implementación de dicha acción, y seguimiento.

El Fideicomiso está trabajando para tener mayor eficacia, eficiencia y economía en la consecución de los objetivos, metas, proyectos y programas institucionales, apoyándose con la implementación del Sistema de Control Interno, el cual es dirigido por la Contraloría del Estado.

b). -Medidas de desempeño financiero metas y alcance

Se ha establecido a través de la Coordinación General de Planeación y Proyectos, "El Sistema de Seguimiento y Evaluación de Instrumentos de Planeación Estatal (SSEIPE)", en el cual se mide el desempeño de los programas determinados por este fideicomiso los cuales son Reserva Territorial y Recuperación de Cartera, que se miden como Indicadores de desempeño de acuerdo al del Plan Sexenal.

14. Información por Segmentos

En el Fideicomiso solo realiza una contabilidad global, por lo que no aplica manifestar dicha información.

15. Eventos Posteriores al Cierre

No hay información que reportar


16. Partes Relacionadas


El Fideicomiso no cuenta con partes relacionadas.

17. Responsabilidad Sobre la Presentación Razonable de la Información Contable

La información contable se encuentra firmada en cada página de la misma e incluir al final la siguiente leyenda; "Bajo Protesta de Decir Verdad Declaramos que los Estados Financieros y sus Notas son razonablemente correctas y son responsabilidad del emisor"

"Bajo protesta de decir verdad declaramos que los Estados Financieros y sus notas, son razonablemente correctos y son responsabilidad del emisor".


LIC. ARLETTE IVETTE MUÑOZ CERVANTES
DIRECTORA GENERAL FDIA



C. GERARDO MIGUEL FRANCO DE LUNA
COORDINADOR ADMINISTRATIVO

Cuenta Pública 2023
FIDEICOMISO DESARROLLOS INDUSTRIALES DE AGUASCALIENTES
Estado Analítico del Activo
Del 1 de Enero al 31 de Diciembre de 2023
(Cifras en Pesos)

Concepto	Saldo Inicial	Cargos del Periodo	Abonos del Periodo	Saldo Final	Variación del Periodo
ACTIVO	504,958,290	495,389,683	522,259,834	478,088,140	-26,870,151
Activo Circulante	367,000,138	482,609,225	517,975,176	331,634,187	-35,365,951
Efectivo y Equivalentes	93,183,532	277,686,645	313,362,323	57,507,853	-35,675,679
Derechos a Recibir Efectivo o Equivalentes	56,587,131	204,878,426	198,252,276	63,213,282	6,626,150
Derechos a Recibir Bienes o Servicios	5,926,501	44,154	5,970,655	0	-5,926,501
Inventarios	242,604,973	0	389,922	242,215,051	-389,922
Almacenes	120,203	0	0	120,203	0
Estimación por Pérdida o Deterioro de Activos Circulantes	-31,422,202	0	0	-31,422,202	0
Otros Activos Circulantes	0	0	0	0	0
Activo No Circulante	137,958,152	12,780,459	4,284,658	146,453,953	8,495,800
Inversiones Financieras a Largo Plazo	1,000	0	0	1,000	0
Derechos a Recibir Efectivo o Equivalentes a Largo Plazo	24,796	0	0	24,796	0
Bienes Inmuebles, Infraestructura y Construcciones en Proceso	112,368,184	1,896,548	0	114,264,733	1,896,548
Bienes Muebles	37,638,477	10,883,910	0	48,522,387	10,883,910
Activos Intangibles	227,012	0	0	227,012	0
Depreciación, Deterioro y Amortización Acumulada de Bienes	-12,696,054	0	4,284,658	-16,980,712	-4,284,658
Activos Diferidos	394,738	0	0	394,738	0
Estimación por Pérdida o Deterioro de Activos no Circulantes	0	0	0	0	0
Otros Activos no Circulantes	0	0	0	0	0

Bajo protesta de decir verdad declaramos que los Estados Financieros y sus notas, son razonablemente correctos y son responsabilidad del emisor.


 LIC. ARLETTE METTE MUÑOZ CERVANTES
 DIRECTORA GENERAL FDIA


 C. GERARDO MIGUEL FRANCO DE LUNA
 COORDINADOR ADMINISTRATIVO

Cuenta Pública 2023
FIDEICOMISO DESARROLLOS INDUSTRIALES DE AGUASCALIENTES
Estado Analítico de la Deuda y Otros Pasivos
Del 1 de Enero al 31 de Diciembre de 2023
(Cifras en Pesos)

Denominación de las Deudas	Moneda de Contratación	Institución o País Acreedor	Saldo Inicial del Período	Saldo Final del Período
DEUDA PÚBLICA				
Corto Plazo				
Deuda Interna				
Instituciones de Crédito	Peso	México	0	0
Títulos y Valores	Peso	México	0	0
Arrendamientos Financieros	Peso	México	0	0
Deuda Externa				
Organismos Financieros Internacionales	Peso	México	0	0
Deuda Bilateral	Peso	México	0	0
Títulos y Valores	Peso	México	0	0
Arrendamientos Financieros	Peso	México	0	0
Subtotal de Deuda Pública a Corto Plazo			0	0
Largo Plazo				
Deuda Interna				
Instituciones de Crédito	Peso	México	0	0
Títulos y Valores	Peso	México	0	0
Arrendamientos Financieros	Peso	México	0	0
Deuda Externa				
Organismos Financieros Internacionales	Peso	México	0	0
Deuda Bilateral	Peso	México	0	0
Títulos y Valores	Peso	México	0	0
Arrendamientos Financieros	Peso	México	0	0
Subtotal de Deuda Pública a Largo Plazo			0	0
Total de Otros Pasivos	Peso	México	29,386,046	37,603,181
Total de Deuda Pública y Otros Pasivos			29,386,046	37,603,181

Bajo protesta de decir verdad declaramos que los Estados Financieros y sus notas, son razonablemente correctos y son responsabilidad del emisor.

 LIC. ARLETTE IVETTE MUÑOZ CERVANTES
 DIRECTORA GENERAL FDIA

 C. GERARDO MIGUEL FRANCO DE LUNA
 COORDINADOR ADMINISTRATIVO



FIDEICOMISO DESARROLLOS INDUSTRIALES DE
AGUASCALIENTES

Presupuestaria

Miguel Ángel

A large, stylized handwritten signature in black ink, appearing to be the name "Miguel Ángel".

CUENTA PÚBLICA 2023

Cuenta Pública 2023
FIDEICOMISO DESARROLLOS INDUSTRIALES DE AGUASCALIENTES
Estado Analítico de Ingresos
Del 1 de Enero al 31 de Diciembre de 2023

Rubro de Ingresos	Ingreso					Diferencia
	Estimado	Ampliaciones y Reducciones	Modificado	Devengado	Recaudado	
	(1)	(2)	(3= 1 + 2)	(4)	(5)	(6= 5 - 1)
Impuestos	0	0	0	0	0	0
Cuotas y Aportaciones de Seguridad Social	0	0	0	0	0	0
Contribuciones de Mejoras	0	0	0	0	0	0
Derechos	0	0	0	0	0	0
Productos	1,998,952	6,770,721	8,770,673	8,606,935	8,606,935	6,606,983
Aprovechamientos	0	0	0	0	0	0
Ingresos por Venta de Bienes, Prestación de Servicios y Otros Ingresos	97,323,048	46,112,889	143,435,937	84,122,242	84,122,242	-13,200,806
Participaciones, Aportaciones, Convenios, Incentivos Derivados de la Colaboración Fiscal y Fondos Distintos de Aportaciones	0	0	0	0	0	0
Transferencias, Asignaciones, Subsidios y Subvenciones, y Pensiones y Jubilaciones	0	0	0	0	0	0
Ingresos Derivados de Financiamientos	0	0	0	0	0	0
Total	99,323,000	52,883,610	152,206,610	92,729,177	92,729,177	
				Ingresos excedentes		-6,593,823

Estado Analítico de Ingresos Por Fuente de Financiamiento	Ingreso					Diferencia
	Estimado	Ampliaciones y Reducciones	Modificado	Devengado	Recaudado	
	(1)	(2)	(3= 1 + 2)	(4)	(5)	(6= 5 - 1)
Ingresos del Poder Ejecutivo Federal o Estatal y de los Municipios	0	0	0	0	0	0
Impuestos	0	0	0	0	0	0
Cuotas y Aportaciones de Seguridad Social	0	0	0	0	0	0
Contribuciones de Mejoras	0	0	0	0	0	0
Derechos	0	0	0	0	0	0
Productos	0	0	0	0	0	0
Aprovechamientos	0	0	0	0	0	0
Participaciones, Aportaciones, Convenios, Incentivos Derivados de la Colaboración Fiscal y Fondos Distintos de Aportaciones	0	0	0	0	0	0
Transferencias, Asignaciones, Subsidios y Subvenciones, y Pensiones y Jubilaciones	0	0	0	0	0	0
Ingresos de los Entes Públicos de los Poderes Legislativo y Judicial, de los Órganos Autónomos y del Sector Paraestatal o Paramunicipal, así como de las Empresas Productivas del Estado	99,323,000	52,883,610	152,206,610	92,729,177	92,729,177	-6,593,823
Cuotas y Aportaciones de Seguridad Social	0	0	0	0	0	0
Productos	1,999,952	6,770,721	8,770,673	8,606,935	8,606,935	6,606,983
Ingresos por Venta de Bienes, Prestación de Servicios y Otros Ingresos	97,323,048	46,112,889	143,435,937	84,122,242	84,122,242	-13,200,806
Transferencias, Asignaciones, Subsidios y Subvenciones, y Pensiones y Jubilaciones	0	0	0	0	0	0
Ingresos derivados de financiamiento	0	0	0	0	0	0
Ingresos Derivados de Financiamientos	0	0	0	0	0	0
Total	99,323,000	52,883,610	152,206,610	92,729,177	92,729,177	
				Ingresos excedentes		-6,593,823

LIC. ARLETTE IVETTE MUÑOZ CERVANTES
DIRECTORA GENERAL FDIA

GERARDO MIGUEL FRANCO DE LUNA
COORDINADOR ADMINISTRATIVO

Cuenta Pública 2023
FIDEICOMISO DESARROLLOS INDUSTRIALES DE AGUASCALIENTES
 Estado Analítico del Ejercicio del Presupuesto de Egresos
 Clasificación Administrativa
 Del 1 de Enero al 31 de Diciembre de 2023

Concepto	Egresos					Subejercicio
	Aprobado	Ampliaciones/ (Reducciones)	Modificado	Devengado	Pagado	
	1	2	3 = (1 + 2)	4	5	
Sin Ramo/Dependencia	99,323,000	40,209,110	139,532,110	130,489,198	114,202,852	9,042,911
DIRECCIÓN FDIA	99,323,000	40,209,110	139,532,110	130,489,198	114,202,852	9,042,911
Total del Gasto	99,323,000	40,209,110	139,532,110	130,489,198	114,202,852	9,042,911

LIC. ARLETTE IVETTE MUÑOZ CERVANTES
 DIRECTORA GENERAL FDIA

C. GERARDO MIGUEL FRANCO DE LUNA
 COORDINADOR ADMINISTRATIVO

Cuenta Pública 2023
Sector Paraestatal del Gobierno (Federal/Estatal/Municipal) de FIDEICOMISO DESARROLLOS INDUSTRIALES DE AGUASCALIENTES
Estado Analítico del Ejercicio del Presupuesto de Egresos
Clasificación Administrativa
Del 1 de Enero al 31 de Diciembre de 2023

Concepto	Egresos					Subejercicio 6 = (3 - 4)
	Aprobado	Ampliaciones/ (Reducciones)	Modificado	Devengado	Pagado	
	1	2	3 = (1 + 2)	4	5	
Entidades Paraestatales y Fideicomisos No Empresariales y No Financieros	99,323,000	40,209,110	139,532,110	130,489,198	114,202,852	9,042,911
Instituciones Públicas de la Seguridad Social	0	0	0	0	0	0
Entidades Paraestatales Empresariales No Financieras con Participación Estatal Mayoritaria	0	0	0	0	0	0
Fideicomisos Empresariales No Financieros con Participación Estatal Mayoritaria	0	0	0	0	0	0
Entidades Paraestatales Empresariales Financieras Monetarias con Participación Estatal Mayoritaria	0	0	0	0	0	0
Entidades Paraestatales Empresariales Financieras No Monetarias con Participación Estatal Mayoritaria	0	0	0	0	0	0
Fideicomisos Financieros Públicos con Participación Estatal Mayoritaria	0	0	0	0	0	0
Total del Gasto	99,323,000	40,209,110	139,532,110	130,489,198	114,202,852	9,042,911

LIC. ARLETTE IVETTE MUÑOZ CERVANTES
DIRECTORA GENERAL FDIA

C. GERARDO MIGUEL FRANCO DE LUNA
COORDINADOR ADMINISTRATIVO

Cuenta Pública 2023
FIDEICOMISO DESARROLLOS INDUSTRIALES DE AGUASCALIENTES
Estado Analítico del Ejercicio del Presupuesto de Egresos
Clasificación Económica (por Tipo de Gasto)
Del 1 de Enero al 31 de Diciembre de 2023

Concepto	Egresos					Subejercicio 6 = (3 - 4)
	Aprobado	Ampliaciones/ (Reducciones)	Modificado	Devengado	Pagado	
	1	2	3 = (1 + 2)	4	5	
Gasto Corriente	97,959,000	31,874,941	129,833,941	121,429,609	107,623,263	8,404,332
Gasto de Capital	1,364,000	8,334,168	9,698,168	9,059,589	6,579,589	638,579
Amortización de la Deuda y Disminución de Pasivos	0	0	0	0	0	0
Pensiones y Jubilaciones	0	0	0	0	0	0
Participaciones	0	0	0	0	0	0
Total del Gasto	99,323,000	40,209,110	139,532,110	130,489,198	114,202,852	9,042,911

LIC. ARLETTE IVETTE MUÑOZ CERVANTES
DIRECTORA GENERAL FDIA

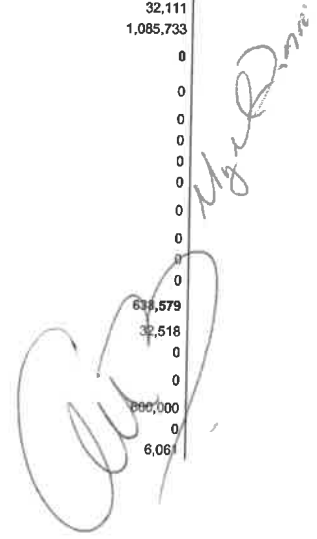


C. GERARDO MIGUEL FRANCO DE LUNA
COORDINADOR ADMINISTRATIVO

Cuenta Pública 2023
FIDEICOMISO DESARROLLOS INDUSTRIALES DE AGUASCALIENTES
Estado Analítico del Ejercicio del Presupuesto de Egresos
Clasificación por Objeto del Gasto (Capítulo y Concepto)
Del 1 de Enero al 31 de Diciembre de 2023

Concepto	Egresos						Subejercicio 6 = (3 - 4)
	Aprobado 1	Ampliaciones/ (Reducciones) 2	Modificado 3 = (1 + 2)	Devengado 4	Pagado 5		
Servicios Personales	17,933,000	0	17,933,000	17,679,822	17,679,822	253,178	
Remuneraciones al Personal de Carácter Permanente	11,975,600	456,684	12,432,284	12,429,179	12,429,179	3,105	
Remuneraciones al Personal de Carácter Transitorio	0	0	0	0	0	0	
Remuneraciones Adicionales y Especiales	2,071,900	149,921	2,221,821	2,176,793	2,176,793	45,028	
Seguridad Social	2,845,400	395,395	3,240,795	2,776,195	2,776,195	464,600	
Otras Prestaciones Sociales y Económicas	916,000	-1,002,000	-86,000	263,246	263,246	-349,246	
Provisiones	84,100	0	84,100	0	0	84,100	
Pago de Estímulos a Servidores Públicos	40,000	0	40,000	34,408	34,408	5,592	
Materiales y Suministros	4,736,100	1,333,190	6,069,290	3,513,229	2,566,202	2,556,061	
Materiales de Administración, Emisión de Documentos y Artículos Oficiales	160,400	109,370	269,770	232,697	200,697	37,074	
Alimentos y Utensilios	93,000	-16,464	76,536	57,330	57,330	19,206	
Materias Primas y Materiales de Producción y Comercialización	0	0	0	0	0	0	
Materiales y Artículos de Construcción y de Reparación	1,545,200	1,196,184	2,741,384	2,045,733	1,246,632	695,650	
Productos Químicos, Farmacéuticos y de Laboratorio	307,800	1,600	309,400	87,667	87,667	221,733	
Combustibles, Lubricantes y Aditivos	1,200,000	97,000	1,297,000	846,142	798,497	450,858	
Vestuario, Blancos, Prendas de Protección y Artículos Deportivos	125,000	0	125,000	75,975	75,975	49,025	
Materiales y Suministros Para Seguridad	0	0	0	0	0	0	
Herramientas, Refacciones y Accesorios Menores	1,304,700	-54,500	1,250,200	167,685	99,403	1,082,615	
Servicios Generales	75,289,900	30,541,751	105,831,651	100,236,558	87,377,240	5,595,093	
Servicios Básicos	52,917,800	-1,030,234	51,887,566	49,216,345	39,359,910	2,671,221	
Servicios de Arrendamiento	1,125,000	-180,618	944,382	728,488	544,633	215,894	
Servicios Profesionales, Científicos, Técnicos y Otros Servicios	7,747,300	2,784,438	10,541,738	9,956,368	9,803,956	585,370	
Servicios Financieros, Bancarios y Comerciales	577,200	67,500	644,700	501,969	501,969	142,731	
Servicios de Instalación, Reparación, Mantenimiento y Conservación	2,617,000	8,506,694	11,123,694	10,384,711	7,784,502	738,983	
Servicios de Comunicación Social y Publicidad	95,000	0	95,000	29,043	29,043	65,958	
Servicios de Traslado y Viáticos	69,600	490	70,090	12,997	12,997	57,093	
Servicios Oficiales	69,000	390,000	459,000	426,889	426,889	32,111	
Otros Servicios Generales	10,072,000	19,993,481	30,065,481	28,979,748	28,913,341	1,085,733	
Transferencias, Asignaciones, Subsidios y Otras Ayudas	0	0	0	0	0	0	
Transferencias Internas y Asignaciones al Sector Público	0	0	0	0	0	0	
Transferencias al Resto del Sector Público	0	0	0	0	0	0	
Subsidios y Subvenciones	0	0	0	0	0	0	
Ayudas Sociales	0	0	0	0	0	0	
Pensiones y Jubilaciones	0	0	0	0	0	0	
Transferencias a Fideicomisos, Mandatos y Otros Análogos	0	0	0	0	0	0	
Transferencias a la Seguridad Social	0	0	0	0	0	0	
Donativos	0	0	0	0	0	0	
Transferencias al Exterior	0	0	0	0	0	0	
Bienes Muebles, Inmuebles e Intangibles	1,364,000	6,437,620	7,801,620	7,163,041	4,683,041	638,579	
Mobiliario y Equipo de Administración	83,000	-31,439	51,561	19,044	19,044	32,518	
Mobiliario y Equipo Educativo y Recreativo	116,000	-116,000	0	0	0	0	
Equipo e Instrumental Médico y de Laboratorio	0	0	0	0	0	0	
Vehículos y Equipo de Transporte	600,000	0	600,000	0	0	600,000	
Equipo de Defensa y Seguridad	0	0	0	0	0	0	
Maquinaria, Otros Equipos y Herramientas	565,000	6,585,059	7,150,059	7,143,997	4,663,997	6,061	

M. J. ...



Cuenta Pública 2023
FIDEICOMISO DESARROLLOS INDUSTRIALES DE AGUASCALIENTES
Estado Analítico del Ejercicio del Presupuesto de Egresos
Clasificación por Objeto del Gasto (Capítulo y Concepto)
Del 1 de Enero al 31 de Diciembre de 2023

Concepto	Egresos					Subejercicio
	Aprobado	Ampliaciones/ (Reducciones)	Modificado	Devengado	Pagado	
	1	2	3 = (1 + 2)	4	5	6 = (3 - 4)
Activos Biológicos	0	0	0	0	0	0
Bienes Inmuebles	0	0	0	0	0	0
Activos Intangibles	0	0	0	0	0	0
Inversión Pública	0	1,896,548	1,896,548	1,896,548	1,896,548	0
Obra Pública en Bienes de Dominio Público	0	1,518,132	1,518,132	1,518,132	1,518,132	0
Obra Pública en Bienes Propios	0	378,416	378,416	378,416	378,416	0
Proyectos Productivos y Acciones de Fomento	0	0	0	0	0	0
Inversiones Financieras y Otras Provisiones	0	0	0	0	0	0
Inversiones Para el Fomento de Actividades Productivas	0	0	0	0	0	0
Acciones y Participaciones de Capital	0	0	0	0	0	0
Compra de Títulos y Valores	0	0	0	0	0	0
Concesión de Préstamos	0	0	0	0	0	0
Inversiones en Fideicomisos, Mandatos y Otros Análogos	0	0	0	0	0	0
Otras Inversiones Financieras	0	0	0	0	0	0
Provisiones para Contingencias y Otras Erogaciones Especiales	0	0	0	0	0	0
Participaciones y Aportaciones	0	0	0	0	0	0
Participaciones	0	0	0	0	0	0
Aportaciones	0	0	0	0	0	0
Convenios	0	0	0	0	0	0
Deuda Pública	0	0	0	0	0	0
Amortización de la Deuda Pública	0	0	0	0	0	0
Intereses de la Deuda Pública	0	0	0	0	0	0
Comisiones de la Deuda Pública	0	0	0	0	0	0
Gastos de la Deuda Pública	0	0	0	0	0	0
Costo por Coberturas	0	0	0	0	0	0
Apoyos Financieros	0	0	0	0	0	0
Adeudos de Ejercicios Fiscales Anteriores (Adefas)	0	0	0	0	0	0
Total del Gasto	99,323,000	40,209,110	139,532,110	130,489,198	114,202,852	9,042,911

LIC. ARLETTE IVETTE MUÑOZ CERVANTES
 DIRECTORA GENERAL FDIA

Gerardo Miguel Franco de Luna
 GERARDO MIGUEL FRANCO DE LUNA
 COORDINADOR ADMINISTRATIVO

Cuenta Pública 2023
FIDEICOMISO DESARROLLOS INDUSTRIALES DE AGUASCALIENTES
Estado Analítico del Ejercicio del Presupuesto de Egresos
Clasificación Funcional (Finalidad y Función)
Del 1 de Enero al 31 de Diciembre de 2023


Concepto	Egresos					Subejercicio 6 = { 3 - 4 }
	Aprobado	Ampliaciones/ (Reducciones)	Modificado	Devengado	Pagado	
	1	2	3 = { 1 + 2 }	4	5	
Gobierno	0	0	0	0	0	0
Legislación	0	0	0	0	0	0
Justicia	0	0	0	0	0	0
Coordinación de la Política de Gobierno	0	0	0	0	0	0
Relaciones Exteriores	0	0	0	0	0	0
Asuntos Financieros y Hacendarios	0	0	0	0	0	0
Seguridad Nacional	0	0	0	0	0	0
Asuntos de Orden Público y de Seguridad Interior	0	0	0	0	0	0
Otros Servicios Generales	0	0	0	0	0	0
Desarrollo Social	0	0	0	0	0	0
Protección Ambiental	0	0	0	0	0	0
Vivienda y Servicios a la Comunidad	0	0	0	0	0	0
Salud	0	0	0	0	0	0
Recreación, Cultura y Otras Manifestaciones Sociales	0	0	0	0	0	0
Educación	0	0	0	0	0	0
Protección Social	0	0	0	0	0	0
Otros Asuntos Sociales	0	0	0	0	0	0
Desarrollo Económico	99,323,000	40,209,110	139,532,110	130,489,198	114,202,852	9,042,911
Asuntos Económicos, Comerciales y Laborales en General	0	0	0	0	0	0
Agropecuaria, Silvicultura, Pesca y Caza	0	0	0	0	0	0
Combustibles y Energía	0	0	0	0	0	0
Minería, Manufacturas y Construcción	0	0	0	0	0	0
Transporte	0	0	0	0	0	0
Comunicaciones	0	0	0	0	0	0
Turismo	0	0	0	0	0	0
Ciencia, Tecnología e Innovación	0	0	0	0	0	0
Otras Industrias y Otros Asuntos Económicos	99,323,000	40,209,110	139,532,110	130,489,198	114,202,852	9,042,911
Otras no Clasificadas en Funciones Anteriores	0	0	0	0	0	0
Transacciones de la Deuda Pública / Costo Financiero de la Deuda	0	0	0	0	0	0
Transferencias, Participaciones y Aportaciones entre Diferentes Niveles y Ordenes de Gobierno	0	0	0	0	0	0
Saneamiento del Sistema Financiero	0	0	0	0	0	0
Adeudos de Ejercicios Fiscales Anteriores	0	0	0	0	0	0
Total del Gasto	99,323,000	40,209,110	139,532,110	130,489,198	114,202,852	9,042,911

LIC. ARLETTE IVETTE MUNDOZ CERVANTES
DIRECTORA GENERAL FDIA


C. GERARDO MIGUEL FRANCO DE LUNA
COORDINADOR ADMINISTRATIVO

Cuenta Pública 2023
FIDEICOMISO DESARROLLOS INDUSTRIALES DE AGUASCALIENTES
Endeudamiento Neto
Del 1 de Enero al 31 de Diciembre de 2023

Identificación de Crédito o Instrumento	Contratación / Colocación	Amortización	Endeudamiento Neto
	A	B	C = A - B
Créditos Bancarios			
			0
			0
			0
			0
			0
			0
			0
"En el año 2023, no se tuvo Endeudamiento Neto"			
			0
			0
			0
			0
			0
			0
			0
Total Créditos Bancarios	0	0	0
Otros Instrumentos de Deuda			
			0
			0
			0
			0
			0
			0
			0
			0
			0
			0
			0
			0
			0
			0
			0
			0
			0
Total Otros Instrumentos de Deuda	0	0	0
TOTAL	0	0	0



LIC. ARLETTE IVETTE MUÑOZ CERVANTES
DIRECTORA GENERAL FDIA




C. GERARDO MIGUEL FRANCO DE LUNA
COORDINADOR ADMINISTRATIVO

Cuenta Pública 2023
FIDEICOMISO DESARROLLOS INDUSTRIALES DE AGUASCALIENTES
Intereses de la Deuda
Del 1 de Enero al 31 de Diciembre de 2023

Identificación de Crédito o Instrumento	Devengado	Pagado
Créditos Bancarios		
"En el año 2023, no se tuvo Intereses de la Deuda"		
Total de intereses de Créditos Bancarios	0	0
Otros Instrumentos de Deuda		
Total de intereses de Otros Instrumentos de Deuda	0	0
TOTAL	0	0


 LIC. ARLETTE IVETTE MUÑOZ CERVANTES
 DIRECTORA GENERAL FDIA


 C. GERARDO MIGUEL FRANCO DE LUNA
 COORDINADOR ADMINISTRATIVO

Cuenta Pública 2023
FIDEICOMISO DESARROLLOS INDUSTRIALES DE AGUASCALIENTES
Indicadores de Postura Fiscal
Del 1 de Enero al 31 de Diciembre de 2023
(Cifras en pesos)

Concepto	Estimado/Aprobado	Devengado	Recaudado/Pagado
I. Ingresos Presupuestarios	99,323,000	92,729,177	92,729,177
1. Ingresos del Gobierno de la Entidad Federativa	0	0	0
2. Ingresos del Sector Paraestatal	99,323,000	92,729,177	92,729,177
II. Egresos Presupuestarios	99,323,000	130,489,198	114,202,852
3. Egresos del Gobierno de la Entidad Federativa	0	0	0
4. Egresos del Sector Paraestatal	99,323,000	130,489,198	114,202,852
III. Balance Presupuestario (Superávit o Déficit) (III = I - II)	0	-37,760,022	-21,473,676

Concepto	Estimado/Aprobado	Devengado	Recaudado/Pagado
III. Balance presupuestario (Superávit o Déficit)	0	-37,760,022	-21,473,676
IV. Intereses, Comisiones y Gastos de la Deuda	0	0	0
V. Balance Primario (Superávit o Déficit) (V= III + IV)	0	-37,760,022	-21,473,676

Concepto	Estimado/Aprobado	Devengado	Recaudado/Pagado
A. Financiamiento	0	0	0
B. Amortización de la deuda	0	0	0
C. Financiamiento Neto	0	0	0

 LIC. ARLETTE IVETTE MUÑOZ CERVANTES
 DIRECTORA GENERAL FDIA

 C. GERARDO MIGUEL FRANCO DE LUNA
 COORDINADOR ADMINISTRATIVO

Cuenta Pública 2023
FIDEICOMISO DESARROLLOS INDUSTRIALES DE AGUASCALIENTES
Flujo de Fondos
Del 1 de Enero al 31 de Diciembre de 2023
(Cifras en Pesos)

Concepto	Estimado / Aprobado	Devengado	Recaudado / Pagado
Rubros de Ingresos	99,323,000	92,729,177	92,729,177
Impuestos	0	0	0
Cuotas y Aportaciones de Seguridad Social	0	0	0
Contribuciones de Mejoras	0	0	0
Derechos	0	0	0
Productos	1,999,952	8,606,935	8,606,935
Aprovechamientos	0	0	0
Ingresos por Venta de Bienes, Prestación de Servicios y Otros Ingresos	97,323,048	84,122,242	84,122,242
Participaciones, Aportaciones, Convenios, Incentivos Derivados de la Colaboración Fiscal y Fondos Distintos de Aportaciones	0	0	0
Transferencias, Asignaciones, Subsidios y Subvenciones, y Pensiones y Jubilaciones	0	0	0
Ingresos Derivados de Financiamientos	0	0	0
Capítulos de Gasto	99,323,000	130,489,198	114,202,852
Servicios Personales	17,933,000	17,679,822	17,679,822
Materiales y Suministros	4,736,100	3,513,229	2,566,202
Servicios Generales	75289900	100,236,558	87,377,240
Transferencias, Asignaciones, Subsidios y Otras Ayudas	0	0	0
Bienes Muebles, Inmuebles e Intangibles	1,364,000	7,163,041	4,683,041
Inversión Pública	0	1,896,548	1,896,548
Inversiones Financieras y Otras Provisiones	0	0	0
Participaciones y Aportaciones	0	0	0
Deuda Pública	0	0	0
Total de las operaciones	0	-37,760,022	-21,473,676

Bajo protesta de decir verdad declaramos que los Estados Financieros y sus notas, son razonablemente correctos y son responsabilidad del emisor.

LIC. ARLETTE IVETTE MUÑOZ CERVANTES
DIRECTORA GENERAL FDIA

C. GERARDO MIGUEL FRANCO DE LUNA
COORDINADOR ADMINISTRATIVO



FIDEICOMISO DESARROLLOS INDUSTRIALES DE
AGUASCALIENTES

Programática

Miguel Ángel

A large, stylized handwritten signature in black ink, appearing to be "Miguel Ángel".

CUENTA PÚBLICA 2023

Cuenta Pública 2023
FIDEICOMISO DESARROLLOS INDUSTRIALES DE AGUASCALIENTES
Gasto por Categoría Programática
Del 1 de Enero al 31 de Diciembre de 2023

Concepto	Egresos					Subejercicio 6 = (3 - 4)
	Aprobado	Ampliaciones/ (Reducciones)	Modificado	Devengado	Pagado	
	1	2	3 = (1 + 2)	4	5	
Programas	99,323,000	40,209,110	139,532,110	130,489,198	114,202,852	9,042,911
Subsidios: Sector Social y Privado o Entidades Federativas y Municipios	0	0	0	0	0	0
Sujetos a Regías de Operación	0	0	0	0	0	0
Otros Subsidios	0	0	0	0	0	0
Desempeño de las Funciones	99,323,000	40,209,110	139,532,110	130,489,198	114,202,852	9,042,911
Prestación de Servicios Públicos	99,323,000	40,209,110	139,532,110	130,489,198	114,202,852	9,042,911
Provisión de Bienes Públicos	0	0	0	0	0	0
Planeación, seguimiento y evaluación de políticas públicas	0	0	0	0	0	0
Promoción y fomento	0	0	0	0	0	0
Regulación y supervisión	0	0	0	0	0	0
Funciones de las Fuerzas Armadas (Únicamente Gobierno Federal)	0	0	0	0	0	0
Específicos	0	0	0	0	0	0
Proyectos de Inversión	0	0	0	0	0	0
Administrativos y de Apoyo	0	0	0	0	0	0
Apoyo al proceso presupuestario y para mejorar la eficiencia institucional	0	0	0	0	0	0
Apoyo a la función pública y al mejoramiento de la gestión	0	0	0	0	0	0
Operaciones ajenas	0	0	0	0	0	0
Compromisos	0	0	0	0	0	0
Obligaciones de cumplimiento de resolución jurisdiccional	0	0	0	0	0	0
Desastres Naturales	0	0	0	0	0	0
Obligaciones	0	0	0	0	0	0
Pensiones y jubilaciones	0	0	0	0	0	0
Aportaciones a la seguridad social	0	0	0	0	0	0
Aportaciones a fondos de estabilización	0	0	0	0	0	0
Aportaciones a fondos de inversión y reestructura de pensiones	0	0	0	0	0	0
Programas de Gasto Federalizado (Gobierno Federal)	0	0	0	0	0	0
Gasto Federalizado	0	0	0	0	0	0
Participaciones a entidades federativas y municipios	0	0	0	0	0	0
Costo financiero, deuda o apoyos a deudores y ahorradores de la banca	0	0	0	0	0	0
Adeudos de ejercicios fiscales anteriores	0	0	0	0	0	0
Total del Gasto	99,323,000	40,209,110	139,532,110	130,489,198	114,202,852	9,042,911


LIC. ARLETTE IVETTE MUÑOZ CERVANTES
DIRECTORA GENERAL FDIA


C. GERARDO MIGUEL FRANCO DE LUNA
COORDINADOR ADMINISTRATIVO

Cuenta Pública 2023
Egresos por Programas y Proyectos de Inversión
Del 1 de enero al 31 de diciembre de 2023
(Pesos)

Ente Público: FIDEICOMISO DESARROLLOS INDUSTRIALES DE AGUASCALIENTES

Clave	Descripción	Devengado
00226	Programa de operación, conservación y mantenimiento de la infraestructura industrial administrada por el FDIA	130,489,198
Total del Gasto		130,489,198


 LIC. ARLETTE IVETTE MUÑOZ CERVANTES
 DIRECTORA GENERAL FDIA


 C. GERARDO MIGUEL FRANCO DE LUNA
 COORDINADOR ADMINISTRATIVO

CUENTA PÚBLICA 2023
FIDEICOMISO DESARROLLOS INDUSTRIALES DE AGUASCALIENTES
EGRESOS POR PROGRAMAS Y PROYECTOS
DEL 1 DE ENERO AL 31 DE DICIEMBRE DE 2023
(Cifras en Pesos)

PROGRAMA Y/O PROYECTO	PRESUPUESTO PROGRAMADO	DEVENGADO	% DE CUMPLIMIENTO
Programa de operación, conservación y mantenimiento de la infraestructura industrial administrada por el FDIA	99,323,000.00	130,489,198.00	131.38%
TOTAL	99,323,000.00	130,489,198.00	131%



LIC. ARLETTE IVETTE MUÑOZ CERVANTES
DIRECTORA GENERAL FDIA




C. GERARDO MIGUEL FRANCO DE LUNA
COORDINADOR ADMINISTRATIVO

Cuenta Pública 2023
Indicadores de Resultados
Del 1 de enero al 31 de diciembre de 2023

Ente Público: _____

FIDEICOMISO DESARROLLOS INDUSTRIALES DE AGUASCALIENTES

PROGRAMA	ACTIVIDAD	PROGRAMADO	REALIZADO	FREC MED	CONCEPTO
Programa de operación, conservación y mantenimiento de la infraestructura industrial administrada por el FDIA	Servicios en los parques industriales administrados por FDIA realizados.	100	100	Mensual	Porcentaje de empresas beneficiadas por los servicios prestados por FDIA.
	Obras de infraestructura en los parques industriales administrados por FDIA realizadas.	5	5	Mensual	Porcentaje de empresas beneficiadas a través de la ejecución de obras públicas





FIDEICOMISO DESARROLLOS INDUSTRIALES DE
AGUASCALIENTES

Anexos

Miguel Ángel

A large, stylized handwritten signature in black ink, appearing to be the name "Miguel Ángel".

CUENTA PÚBLICA 2023



Cuenta Pública 2023
Relación de Bienes Muebles que Componen el Patrimonio
Al 31 de diciembre de 2023
(Pesos)

Ente Público:

FIDEICOMISO DESARROLLOS INDUSTRIALES DE AGUASCALIENTES

CODIGO	Descripción del Bien Mueble	Valor en libros
510	2 MESAS PARA COMPUTADORA	1
510	REGULADOR P.C.	1
515	IMPRESORA EPSON MOVIL WORKFACE A COLOR	7,544
510	MINISPLIT 1.5 TON FRIO CALOR CONVENCIONAL AHORRADOR ABSOLUTO	11,500
560	SISTEMA DE TRANSMISIÓN DE VÍA REMOTA	199,703
560	VIDEO WALL EN CENTRO DE MONITOREO C2 AGUASCALIENTES	1,168,511
567	VALVULAS PARA COMPUERTAS DE TANQUES	77,241
567	HIDROLAVADORA MODELO G2600	9,350
567	PODADORA GASOLINA CON CORTE DE 20" MAKITA	13,236
567	SOPLADORA BR 600	12,203
567	PINZA MANUAL MRC840 BURNDY	8,373
567	CENTRO DE CONTROL CON VARIADOR DE VELOCIDAD	2,971,924
567	SENSOR DE PRESION 25 BAR	183,030
567	SENSOR DE NIVEL ULTRASONICO PARA TANQUE	149,730
567	SENSOR DE NIVEL ESTÁTICO Y NIVEL DINÁMICO	416,185
567	MEDIDOR DE FLUJO, SISTEMA DE MEDICIÓN, DE TRANSMISIÓN Y SERVICIO	600,380
567	BOMBA SUMERGIBLE Y HABILITACIÓN DE SISTERNA PTAR PIVA	95,000
567	SISTEMA TERCARIO SINERGIA AQUIFERA SA DE CV	4,960,000
529	SOFTWARE MARCA ADDCORE	200,680
529	SOFTWARE MICROSOFT OFFICE HOME & BUSINESS 2016 DVD	3,966
529	SOFTWARE MICROSOFT OFFICE HOME & BUSINESS 2016 DVD	3,966
529	PROGRAMA DE CONTROL DE INVENTARIOS	18,400
567	PROCURA DE SISTEMA DE PROCESO DE OXIDACIÓN AVANZADA	750,000
567	SISTEMA DE PROCESO DE OXIDACIÓN AVANZADA	1,850,000
567	BOMBA DE 5 HP ALIMENTADORA DE TANQUE PULMON	45,000
567	FILTRO DE LECHO PROFUNDO	95,000
567	BOMBA HORIZONTAL DE 10 HP PARA SISTEMA DE FILTRO DE LECHO PROFUNDO	45,000
567	PROCURA DE SISTEMA DE PROCESO DE OXIDACIÓN AVANZADA	650,000
567	SISTEMA DE PROCESO DE OXIDACIÓN AVANZADA	1,350,000
567	CABEZAL PARA SOPLADOR DE 450 CFM	175,000
510	TELEFAX CANNON MOD	3,839
510	MUEBLE PARA CAFETERIA	260
510	CRADENZA EJECUTIVA DE NOGAL	924
510	MESA DE CENTRO NOGAL	288
510	MESA REDONDA NOGAL	1,300
510	SILLA DE RECEPCION	238
510	SILLA DE RECEPCION 2	332
510	SILLA PRESIDENCIAL TEL	464
510	MESA METALICA BINARIA	210
510	2 MESAS P/COMPUTADORA	228



Cuenta Pública 2023
Relación de Bienes Muebles que Componen el Patrimonio
Al 31 de diciembre de 2023
(Pesos)

Ente Público:

FIDEICOMISO DESARROLLOS INDUSTRIALES DE AGUASCALIENTES

CODIGO	Descripción del Bien Mueble	Valor en libros
510	REGULADOR ELECTROTE	200
510	REGULADOR T DE 1000 W	255
510	MESA ESCRITORIO DE 1.8	3,127
510	CREDENZA EJECUTIVA	2,090
510	MODULAR EJECUTIVO	7,258
510	PEDESTAL FIJO ARCHIVERO	1,925
510	LIBRERO SUPERPONER	3,432
510	SILLON DE VISITA FIJO	932
510	SILLON EJECUTIVO	1,327
510	SILLON DE VISITA FIJO	932
510	GABINETE UNIVERSAL CO	2,526
510	ARCHIVERO DE 3 GAVETAS	2,860
510	PERCHERO DE CHAPA DE CAOBA	465
510	LIBRERO VERTICAL 2.00X30*1.2	1,780
510	ESCRITORIO 1.50 x .75	1,641
510	ARCHIVERO 3 GAVETAS	1,304
510	2 SILLAS DE VISITA	910
510	SILLA SECRETARIAL	865
510	5 SILLAS JALISCO C/DCODERA TELA	1,630
510	GABINETES METALICOS NEGROS	4,138
510	ESTANTERIA	3,767
510	2 ESCRITORIOS Y 2 CREDENZAS	7,220
510	ESTANTERIA	3,965
510	2 SILLAS SECR./3 SILLA VISTA	2,635
510	ESCRITORIO EJEC LINEA H	2,042
510	MINICOMPONENTE F/56988	781
510	REGULADOR F-5308	680
510	ARCH DE 4 GAVETAS T/OFICIO.050X55X1.25 MOD L8011	1,789
510	5 GABINETES UNIVERSAL ENTREP. INTERCAMBI	13,296
510	4 SILLONES EJECUTIVO ALTURA VARIABLE	3,852
511	PANTALLA SONY CLAVE 3450697	6,499
511	2 ESCRITORIO EJECUTIVO ADMON Fact.-710A	6,262
511	2 SILLAS SECRETARIALES ADMON Fact.-710A	1,622
511	4 ARCHIVEROS TRES GAVETAS ADMON Fact.-744A	12,523
511	2 ESCRITORIOS EJECUTIVOS ADMON Fact A233	7,144
511	2 ARCHIVEROS EMPOTRABLES ADMON Fact A233	4,555
511	2 SILLAS OPERATIVAS ADMON Fact A233	2,474
511	1 MESA DE JUNTAS OVAL ADMON Fact A233	4,541
511	3 LIBREROS ABIERTOS DE PISO ADMON Fact A257	15,774
511	4 SILLAS OPERATIVAS ADMON Fact A257	4,948



Cuenta Pública 2023
Relación de Bienes Muebles que Componen el Patrimonio
Al 31 de diciembre de 2023
(Pesos)

Ente Público: _____

FIDEICOMISO DESARROLLOS INDUSTRIALES DE AGUASCALIENTES

CODIGO	Descripción del Bien Mueble	Valor en libros
511	1 ESCRITORIO EJECUTIVO ADMON Fact A306	4,617
511	1 ARCHIVERO VERTICAL 3 GAVETAS ADMON Fact A306	4,002
511	2 ARCHIVERO VERTICAL 4 GAVETAS ADMON Fact A325	15,080
511	19 LOCKER METALICO EN LAMINA DE ACERO ADMON Fact A352	30,161
511	1 ARCHIVERO METALICO 3 GAVETAS ADMON Fact 458	4,471
511	1 ESCRITORIO EJECUTIVO RECTANGULAR ADMON Fact 458	3,989
511	1 SILLA SECRETARIAL ADMON Fact 458	1,855
511	2 SILLAS DE VISITA ADMON Fact 458	1,665
511	1 FRIGOBAR 4.4 PIES DANBY ADMON Fact AIG1118304	3,399
511	1 SILLON EJECUTIVO VANGUARD ADMON Fact A407	12,110
511	7 LOCKER 3 PUERTAS CON PORTA ADMON Fact A1148	6,740
511	4 LOCKER 4 PUERTAS CON PORTA ADMON Fact A1148	4,060
511	1 ESCRITORIO EJECUTIVO RECTANGULAR ADMON Fact A470	4,524
511	1 ARCHIVERO VERTICAL METALICO 3 GAVETAS ADMON Fact A470	4,512
511	2 SILLAS DE VISITA ADMON Fact A470	1,508
511	1 MESA ESPECIAL ALTA ADMON Fact A32	6,948
511	2 MINISPLIT Fact A105	18,676
511	DISPENSADOR DE AGUA Fact AIG1197673	3,999
511	CAJA FUERTE	4,416
511	TRITURADORA	7,499
515	5 REGULADOR MICROVOLT 1000 WATT	1,060
515	MONITOR LCD DE 15 MOD. RAD 5Q	4,460
515	QUEMADOR EXTERNO LITE ON	1,787
515	COMPUTADORA IBM NET VISITA	11,135
515	COMPUTADORA HP DC7600 Fact 4285	15,509
515	COMP. PORTATIL DELL D610 F-40043	21,999
515	COMPUTADORA HP INTEL MXJ70804FB	25,841
515	REGULADOR MICROVOLT 2KVA	650
515	COMPUTADORA DELL SERIE J61JP1	15,723
515	COMPUTADORA LAP TOP VOSTRO 3550 2GB DE MEMORIA	9,742
515	IMPRESORA MULTIFUNCIONAL HP OFFICEJET PRO 8500	2,370
515	DISCO DURO EXTERNO USB 2.0 DATA (CONTABILIDAD)	3,233
515	ROUTER INHALAMBRICO-N LINKSYSE2500, DOBLE BANDA	1,172
515	IMPRESORA HP LASERJET P1102	1,120
515	COMPUTADORA PORTATIL HP PRO Book HP 4530s	14,292
515	NOTEBOOK HP PROBOOK 6470B	17,864
515	NOTEBOOK HP PROBOOK 4540SCI53210M	12,380
515	RELOJ CHECADOR ADMON FACT POSE/13686907	2,999
515	MONITOR 18.5 LED HACER K192HQL-DESKTOP	6,429
515	MONITOR 18.5 LED HACER K192HQL-DESKTOP	6,429



Cuenta Pública 2023
Relación de Bienes Muebles que Componen el Patrimonio
Al 31 de diciembre de 2023
(Pesos)

Ente Público:

FIDEICOMISO DESARROLLOS INDUSTRIALES DE AGUASCALIENTES

CODIGO	Descripción del Bien Mueble	Valor en libros
515	NOTEBOOK HACER ASPIRE ES1-511 INTEL CELERON	4,912
515	DISCO DURO 1 TB SATA TOSHIBA 3.5 Fact 330061	916
515	COMPUTADORA HP 19.4 ALL IN ONE AMD Fact BMG196051	6,639
515	COMP HP 19.4 ALL IN ONE AMD Fact BMG196051	6,639
515	DESKTOP HP 600 G2 MINI CI5 6500T 8GB 1TB	20,781
515	DEKKTOP HP 600 G2 MINI CI5 6500 T 8GB 1 TB	20,216
515	HP 280 G2 SFF CORE	10,837
515	COMPUTADORA PORTATIL LENOVO V310	17,214
515	COMPUTADORA PORTATIL HP 240 G6 I3	9,527
515	NOTEBOOK LENOVO V330-141KB Y OFFICE HOME BUSINESS	13,850
515	NOTEBOOK HP PROBOOK440 G5 CI5 14 8GB 1TB	17,051
515	LAPTOP LENOVO V110 W10 PRO	8,900
515	LAPTOP LENOVO V110 W10 PRO	8,900
515	LAPTOP LENOVO V110 W10 PRO	8,900
515	NOTEBOOK DELL VOSTO 8GB GRIS	23,230
515	NOTEBOOK ASUS EXPERTBOOK 8GB NEGRA	16,686
515	MULTIFUNCIONAL EPSON L5190 INYECCION DE TINTA	5,691
515	CPU ENSAMBLADA	6,590
515	COMPUTADORA PORTATIL DELL VOSTRO	12,312
515	COMPUTADORA PORTATIL DELL VOSTRO 3401 I3	12,208
515	COMPUTADORA PORTATIL DELL VOSTRO 3401 I3	12,208
515	COMPUTADORA PORTATIL DELL VOSTRO 3401 I3	12,208
515	LAPTOP DELL VOSTRO 3401 14" INTEL CORE I3	11,380
515	LAPTOP DELL VOSTRO 3401 14" INTEL CORE I3	11,380
515	COMPUTADORA PORTATIL DELL LATITUDE 3520-I7	32,471
515	LAP TOP LATITUDE 3420	32,328
515	LAPTOP COLOR NEGRO	8,999
515	NOTEBOOK DELL VOSTRO CI3-1005G1 8GB 1TB 14 W10PRO	12,300
515	NOTEBOOK HP 240 G7 I3-1005G1 4 GB 500GB 14 W10 PRO	7,560
515	COMPUTADORA HP 20 G4 ALL IN ONE CORE I3-10110U	11,595
515	COMPUTADORA HP 20 G4 ALL IN ONE CORE I3-10110U	11,595
523	CAMARAS DE CCTV, IP 2 MP Fact 785, 813	101,036
523	CAMARA TIPO DOMO PTZ IP2 MEGAPIXEL 25X IR	9,914
523	CAMARA TIPO DOMO PTZ IP4 MEGAPIXWL 32X IR	17,112
523	CONTROLADOR IP PARA NVR PTZ MARCA HIKVISION	6,466
523	NVR 8 MEGAPIXEL 16 CANALES IP HDMI 4K MARCA HIKV	15,948
523	SISTEMA DE CAMARAS EN PARQUES INDUSTRIALES	10,674,563
531	EQUIPO DE CLORACION MILTON ROY	50,162
531	FOTOMETRO COD. MULTIPARAMETRO	24,952
531	DIGESTOR COD. P/25 VIALES HANNA	16,761



Cuenta Pública 2023
Relación de Bienes Muebles que Componen el Patrimonio
Al 31 de diciembre de 2023
(Pesos)

Ente Público: _____

FIDEICOMISO DESARROLLOS INDUSTRIALES DE AGUASCALIENTES

CODIGO	Descripción del Bien Mueble	Valor en libros
541	CAMIONETA CHEVROLET	
541	EXPRESS VAN G-30	133,876
541	CAMIONETA FORD MOD 1999	249,167
541	VOLKSWAGEN SEDAN 2003	108,696
541	SENTRA 2006 Fact 14162 VAMSA	55,358
541	NISSAN DOBLE CAB 2006 F/17172	125,739
541	NISSAN DOBLE CAB 2006 F/17168	124,087
541	DOBLE RAM 4000 MOD 2006 F-8336	124,087
541	X TRAIL ADVANCE 2014	183,930
541	NISSAN NP300 DC TIPICA MOD 2015 Fact AN015188	306,500
541	CHASIS CABINA DURASTAR 43600 (PIPA) MOD 2015 Fact NFA209	184,210
541	MARCH SENSE TM AA 2016 Fact GB7197	985,600
541	MARCH SENSE TM AA 2016 Fact GB7196	149,435
541	MARCH SENSE TM AA 2016 Fact GB7198	149,435
541	NP 300 ESTACAS TM DH AC 6VEL 4 CILINDROS	149,435
541	NISSAN VERSA DRIVE M7 A7C 4 CILINDROS	232,259
541	TORNADO COLOR BLANCA MODELO 2020	150,034
541	MINICARGADOR CASE SR200B	217,414
541	MARTILLO HIDRAULICO MINI SB35	819,405
541	TRACTOR McCORMICK SMAX75 2WD ROPS	177,650
541	NISSAN NO 300 DOBLE CABINA	449,900
541	FORD TRANSIT VAN CHASSIS CAB 350 M MODELO 2021	254,969
541	FORD TRANSIT VAN CHASSIS CAB 350 M MODELO 2021	593,072
541	CAMION FORD F350 XL CHAS CAB REG	593,072
541	CUATRIMOTO AUTOMATICA ITALIKA	946,033
541	CUATRIMOTO AUTOMATICA ITALIKA	59,999
541	CUATRIMOTO AUTOMATICA ITALIKA	59,999
541	CUATRIMOTO AUTOMATICA ITALIKA	59,999
541	CUATRIMOTO AUTOMATICA ITALIKA	59,999
562	VARIADOR DE VELOCIDAD PARA POZO	59,999
562	VARIADOR DE VELOCIDAD 30HP 480V ACS350	34,563
562	SOPLADORA STIHL MODELO BG86 SERIE 520277978	31,790
562	SONDA PARA MEDICION DE NIVELES DE AGUA	8,997
562	PARSHALL SISTEMA DE MEDICION	7,500
562	VARIADORES DE VELOCIDAD	16,100
562	VALVULA PARA LAVAVO PUSH MARCA ALAN	181,150
560	TRANSRECEPTOR 1	11,980
560	SISTEMA DE TRANSMISION DE DATOS VIA REMOTA PIVA	2,700
560	SISTEMA DE TRANSMISION DE DATOS VIA REMOTA PIVA	99,851
560	SISTEMA DE TRANSMISION DE DATOS VIA REMOTA PIVA	99,851
560	SISTEMA DE TRANSMISION DE DATOS VIA REMOTA PISF	99,851
560	SISTEMA DE TRANSMISION DE DATOS VIA REMOTA PISF	99,851



Cuenta Pública 2023
Relación de Bienes Muebles que Componen el Patrimonio
Al 31 de diciembre de 2023
(Pesos)

Ente Público:

FIDEICOMISO DESARROLLOS INDUSTRIALES DE AGUASCALIENTES

CODIGO	Descripción del Bien Mueble	Valor en libros
560	SISTEMA DE TRANSMISION DE DATOS VIA REMOTA PICH	99,851
560	SISTEMA DE TRANSMISION DE DATOS VIA REMOTA PILA	99,851
560	SISTEMA DE TRANSMISION DE DATOS VIA REMOTA PIGA	99,851
560	SISTEMA DE TRANSMISION DE DATOS VIA REMOTA PIC	99,851
560	SISTEMA DE TRANSMISION DE DATOS VIA REMOTA PIT	99,851
562	SIEMENS INT. TERM 3p 250 a 600 V 35 KA A 480	6,388
562	CABLE SUMERGIBLE DE 3X2/0 AWG	160,833
562	SUBESTACION ELECTRICA DE 45KVA A 75KVA PIGA	121,600
562	TRANSFORMADOR TIPO SECO 3KV _a	12,968
567	FUMIGADORA MOTOR ST	1
567	2 BICICLETAS TURISMO	480
567	MOTOSIERRA SERIE 1152	1,659
567	TRACTOR FOR NEW MOD	174,583
567	APISONADORA WAEKER	14,200
567	BARREDORA DE SUCCION TENNAT	371,756
567	BARREDORA TENNAT 800-D	609,400
567	DESMALEZADORA MOD 4605 F/51923	8,776
567	2 DESMALEZADORAS MARCA STIHL MOD FS 200	10,435
567	MOTOBOMBA 3" LAUNTOP	5,495
567	TALADRO BLACK & DECKER 1/2	426
567	DESMALEZADORA KAWASHIMA MOD. TJ45 -PILA Fact.- 93	7,539
567	DESMALEZADORA KAWASHIMA MOD. TJ45 -PIC Fact.- 94	7,539
567	DESMALEZADORA KAWASHIMA MOD. TJ45 -PIVA Fact.- 100	7,539
567	DESMALEZADORA KINRO MODELO DK450-PIVA	3,640
567	CORTASETO MARA KINRO Fact 552	3,651
567	EQUIPO DE MEDICION EN ALTA TENSION ECMMK-17 Fact 3655	226,200
567	PODADORA HONDA HRR 216 DOBLE CUCHILLA Fact A1247	29,000
567	4 SOPLADORAS 509120249	36,480
567	CORTADORA CONCRETO Y ASFALTO MARCA VEK CER MODELO CA160K14	27,000
567	Generador y planta de soldar profesional marca ukura modelo SG210UK15CD	37,000
567	COMPRESOR marca hyndai modelo HYC50LD Fact 715	6,430
567	DESMALEZADORA PROFESIONAL MCA. RAIKER MODELO RKD4500 Serie Y509430233 Fact 701	4,300
567	DESMALEZADORA PROFESIONAL KINRO MODELO DK550 Serie DY504003687 Fact 716	4,600
567	SOPLADOR DE MOCHILA STIHL FACT 35556	6,082
567	DESMALEZADORA STIHL MODELO FS460	11,625
567	DESMALEZADORA STIHL MODELO FS460	11,625
567	DESMALEZADORA STIHL MODELO FS460	11,625
567	DESMALEZADORA STIHL MODELO FS250	8,706
567	DESMALEZADORA STIHL MODELO FS250	8,706
567	DESMALEZADORA STIHL MODELO FS250	8,706



Cuenta Pública 2023
Relación de Bienes Muebles que Componen el Patrimonio
Al 31 de diciembre de 2023
(Pesos)

Ente Público:

FIDEICOMISO DESARROLLOS INDUSTRIALES DE AGUASCALIENTES

CODIGO	Descripción del Bien Mueble	Valor en libros
567	DESMALEZADORA STIHL MODELO FS250	8,706
567	DESMALEZADORA STIHL MODELO FS250	8,706
567	DESMALEZADORA STIHL MODELO FS250	8,706
567	DESMALEZADORA STIHL MODELO FS250	8,706
567	DESMALEZADORA STIHL MODELO FS250	8,706
567	DESMALEZADORA STIHL MODELO FS250	8,706
567	PINTARRAYAS LINELAZER V FACT G17946	8,706
567	MOTOSIERRA MS ESPADA ROLLOMATIC	95,474
567	MOTOSIERRA MS ESPADA ROLLOMATIC	2,799
567	MOTOSIERRA MS ESPADA ROLLOMATIC	2,799
567	PODADORA MURRAY 21" SERIE 675ex C/BOLSA	2,799
567	MOTOBOMBA HONDA WB30XMMFX 3X3"	8,991
567	JUEGO DE MATRACA Y DADOS MEDIDAS ESTANDAR PRE	7,499
567	MEDIDOR ULTRASONICO 3" MARCA EQUYSIS	6,200
567	BOMBA SUMERGIBLE TREN DE VALVULA PTAR PIVA	18,361
567	VALVULA CHECK AWWA C-508 TREN DE VALVULAS PTAR PIVA	210,000
567	MEDIDOR DE AGUA MC CROMETER TREN DE VALVULAS	9,385
567	VALVULA DE COMPUERTA ANSI 125/150 TREN DE VALVULAS	32,000
567	RESERVORIO NA TREN DE VALVULAS PTAR PIVA	15,880
567	BOMBA DOSIFICADORA MILTON ROY TREN DE VALVULAS	750,000
567	INTERRUPTOR GENERAL 3x150x600 ARRANCADOR SUAVE	8,000
567	RELE BIMETALICO 3RB20561FW2 ARRANCADOR SUAVE	10,295
567	CONTACTOR S6 440-480 VCA/DC ARRANCADOR SUAVE	7,460
567	AUTO TRANSFORMADOR 440V ARRANCADOR SUAVE	17,121
567	BOMBA SUMERGIBLE TREN DE VALVULA PTAR PILA	16,250
567	VALVULA CHECK AWWA C-508 TREN DE VALVULAS PTAR PILA	150,000
567	MEDIDOR DE AGUA AZTECA TREN DE VALVULAS PTAR PILA	9,385
567	VALVULA DE COMPUERTA ANSI 125/150 TREN DE VALVULAS	25,000
567	RESERVORIO NA TREN DE VALVULAS PTAR PILA	15,880
567	BOMBA DOSIFICADORA MILTON ROY TREN DE VALVULAS	750,000
567	CONTACTOR S6 440-480 VCA/DC ARRANCADOR SUAVE	8,000
567	AUTO TRANSFORMADOR 440V ARRANCADOR SUAVE 75 HP	8,561
567	BOMBA SUMERGIBLE TREN DE VALVULAS PTAR PIGA	15,000
567	VALVULA CHECK AWWA TREN DE VALVULAS PTAR PIGA	150,000
567	MEDIDOR DE AGUA MC CROMETER TREN DE VALVULAS	9,385
567	VALVULA DE COMPUERTA ANSI 125/150 TREN DE VALVULAS	32,000
567	RESERVORIO TREN DE VALVULAS PTAR PIGA	15,880
567	BOMBA DOSIFICADORA MILTON ROY TREN DE VALVULAS	750,000
567	CONTACTOR S6 440-480 VCA/DC ARRANCADOR SUAVE	8,000
567	CONTACTOR S10 440-480 VCA-VCD ARRANCADOR SUAVE	8,561
567	AUTO TRANSFORMADOR 440V ATB ARRANCADOR SUAVE	9,640
567	BOMBA SUMERGIBLE TREN DE VALVULAS PTAR PICH	8,125
		105,000



Cuenta Pública 2023
Relación de Bienes Muebles que Componen el Patrimonio
Al 31 de diciembre de 2023
(Pesos)

Ente Público:

FIDEICOMISO DESARROLLOS INDUSTRIALES DE AGUASCALIENTES

CODIGO	Descripción del Bien Mueble	Valor en libros
567	VALVULA CHECK AWWA C-508 TREN DE VALVULAS PTAR PICH	9,385
567	MEDIDOR DE AGUA AZTECA TREN DE VALVULAS PTAR PICH	25,000
567	VALVULA COMPUERTA ANSI TREN DE VALVULAS PICH	15,880
567	RESERVORIO NA TREN DE VALVULAS PTAR PICH	750,000
567	BOMBA DOSIFICADORA MILTON ROY TREN DE VALVULAS	8,000
567	CONTACTOR S6 440-480 VCA/DC ARRANCADOR SUAVE	8,561
567	AUTO TRANSFORMADOR 440V ARRANCADOR SUAVE	8,125
567	BOMBA SUMERGIBLE TREN DE VALVULAS PTAR PISF	150,000
567	VALVULA CHECK AWWA C-508 ANSI TREN DE VALVULAS	9,385
567	MEDIDOR DE AGUA DOROT TREN DE VALVULAS PTAR PISF	10,200
567	VALVULA COMPUERTA ANSI 125/150 TREN DE VALVULAS PICH	15,880
567	RESERVORIO TREN DE VALVULAS PTAR PISF	750,000
567	BOMBA DOSIFICADORA MILTON ROY TREN DE VALVULAS	8,000
567	CONTACTOR S6 440-480 VCA/DC ARRANCADOR SUAVE	8,561
567	AUTO TRNSFORMADOR 440V SIEMENS ARRANCADOR SUAVE	8,125
567	BOMBA DOSIFICADORA MILTON ROY TREN DE VALVULAS	8,000
567	MEDIDOR DE AGUA MC. CROMETER TREN DE VALVULAS	15,700
567	RECIPIENTE CLORO RESIDUAL PTAR PIVA	7,500
567	RECIPIENTE CLORO RESIDUAL PTAR PILA	7,500
567	RECIPIENTE CLORO RESIDUAL PTAR PIGA	7,500
567	RECIPIENTE CLORO RESIDUAL PTAR PICH	7,500
567	RECIPIENTE CLORO RESIDUAL PTAR PISF	7,500
567	RECIPIENTE CLORO RESIDUAL PTAR PIC	7,500
567	RESERVORIO NA TREN DE VALVULAS PTAR PIC	7,500
567	VALVULA CHECK AWWA C-508 ANSI TREN DE VALVULAS	750,000
567	VALVULA DE ALIVIO TREN DE VALVULAS PTAR PIVA	18,770
567	VALVULA DE ALIVIO TREN DE VALVULAS PTAR PILA	6,500
567	VALVULA DE ALIVIO TREN DE VALVULAS PTAR PIGA	6,500
567	VALVULA DE ALIVIO TREN DE VALVULAS PTAR PICH	6,500
567	VALVULA DE ALIVIO TREN DE VALVULAS PTAR PISF	6,500
567	VALVULA DE ALIVIO TREN DE VALVULAS PTAR PICH	6,500
567	VALVULA DE COMPUERTA ANSI TREN DE VALVULAS	6,500
567	VALVULA DE COMPUERTA SISTEMA DE DISTRIBUCION	15,880
567	VALVULA DE COMPUERTA SISTEMA DE DISTRIBUCION	11,000
567	VALVULA DE COMPUERTA SISTEMA DE DISTRIBUCION	11,000
567	VALVULA DE COMPUERTA SISTEMA DE DISTRIBUCION	11,000
567	ASPIRADORA NEGRA	11,000
567	PODADORA DE CARRO	18,000
567	SETADORA NEGRO/VERDE	14,292
567	SOPLADOR DE MOCHILA STIHL BR 200	6,400
567	HMI PANTALLA TACTIL 5.7" CON PUERTO ETHERN	7,055
567	HMI PANTALLA TACTIL 5.7" CON PUERTO ETHERN	8,441
567	HMI PANTALLA TACTIL 5.7" CON PUERTO ETHERN	8,441



Cuenta Pública 2023
Relación de Bienes Muebles que Componen el Patrimonio
Al 31 de diciembre de 2023
(Pesos)

Ente Público:

FIDEICOMISO DESARROLLOS INDUSTRIALES DE AGUASCALIENTES

CODIGO	Descripción del Bien Mueble	Valor en libros
567	INVERSOR 250 AMP BV TIG LIFT AXT-P257LCD	
567	DESVARADORA FAMAQ S180 C/CLUTCH	7,561
567	DESMALEZADROA FS 235 C/CABEZAL	44,180
567	DESMALEZADROA FS 235 C/CABEZAL	6,896
567	DESMALEZADROA FS 235 C/CABEZAL	6,896
567	DESMALEZADROA FS 235 C/CABEZAL	6,896
567	DESMALEZADROA FS 235 C/CABEZAL	6,896
567	DESMALEZADROA FS 235 C/CABEZAL	6,896
567	DESMALEZADROA FS 235 CON CUCHILLA Y CABEZAL	6,896
567	DESMALEZADROA FS 235 CON CUCHILLA Y CABEZAL	6,896
567	SOPLADORA BR-600	6,897
567	PODADORA DE ALTURA SERIE 530-462-439	10,444
567	PODADORA DE ALTURA SERIE 530-061-330	12,635
567	PODADORA DE ALTURA SERIE 530-462-437	12,635
567	PODADORA DE ALTURA SERIE 530-061-331	12,635
567	PODADORA DE ALTURA 530-530-132	12,635
567	SOPLADORA BR-600	12,635
560	EQUIPO DE VARIADOR DE VELOCIDAD P/TABLERO DE	10,444
560	BOMBA MILTON ROY	46,970
560	ELECTOBOMBAS SUMERGIBLES	26,760
560	CARPA DOMO	89,200
560	TORRE DE VIGILANCIA PICH	1,335,000
560	TORRE DE VIGILANCIA PILA	85,004
560	TORRE DE VIGILANCIA PIGA	85,004
560	CONTACTOR 3RT1056 SIEMENS 440V POZO PILA	85,005
560	SISTEMA DETECCION Y PUNTUALIZACION DE FUGAS	14,098
560	SISTEMA PRELOCALIZADOR MULTICORRELADO	47,026
560	MEDIDOR ULTRASONICO PORTATIL	460,200
560	GRUA ARTICULADA TELESCOPICA CON CANASTILLA	33,750
560	BARREDORA MOD 100 DK NO. DE SERIE 103DK00578	1,716,479
560	PIGA BOMBA DE 5HP CON SALIDA DE 3" PTAR	855,000
560	PIGA SISTEMA LAMELAR DE ALTA TASA DE SEDIMENTACION	130,000
560	PIGA MAMPARA DE ACERO INOXIDABLE PTAR PIGA	84,500
560	PIGA CARRIERS PARA LECHO FLUIDIZO PIGA	36,400
560	PIGA LECHO FLUIDIZO DE REACTORES AEROBICOS	115,200
560	CENTRO DE CONTROL DE MOTORES PIGA	130,000
560	MEDIDOR DE FLUJO PIVA I	276,000
560	MEDIDOR DE FLUJO PIVA II	101,797
560	MEDIDOR DE FLUJO PISF I	101,797
560	MEDIDOR DE FLUJO PISF II	101,798
560	MEDIDOR DE FLUJO PILA	101,798
560	MEDIDOR DE FLUJO PIGA	120,408
560	MEDIDOR DE FLUJO PIGA	101,797



Cuenta Pública 2023
Relación de Bienes Muebles que Componen el Patrimonio
Al 31 de diciembre de 2023
(Pesos)

Ente Público: FIDEICOMISO DESARROLLOS INDUSTRIALES DE AGUASCALIENTES

CODIGO	Descripción del Bien Mueble	Valor en libros
560	MEDIDOR DE FLUJO PICH	
560	MEDIDOR DE FLUJO PIC	101,797
560	MEDIDOR DE FLUJO PIT	101,797
560	SISTEMA DE MEDICION Y DESCARGA PIVA I	90,073
560	SISTEMA DE MEDICION Y DESCARGA PIVA II	217,500
560	SISTEMA DE MEDICION Y DESCARGA PISF I	217,500
560	SISTEMA DE MEDICION Y DESCARGA PISF II	217,500
560	SISTEMA DE MEDICION Y DESCARGA PILA	217,500
560	SISTEMA DE MEDICION Y DESCARGA PIGA	381,653
560	SISTEMA DE MEDICION Y DESCARGA PICH	217,500
560	SISTEMA DE MEDICION Y DESCARGA PIC	217,500
560	SISTEMA DE MEDICION Y DESCARGA PIT	217,500
		181,445

Ente Público:

FIDEICOMISO DESARROLLOS INDUSTRIALES DE AGUASCALIENTES

Código	Descripción del Bien Inmueble	Valor en libros
581	LOTE PTAR	402,314
581	OFICINAS	321,100
581	CASETA DE ACCESO Y VIGILANCIA PIVA No. 1	1,179,276
581	CASETA DE ACCESO Y VIGILANCIA PIVA No. 2	1,264,374
581	CASETA DE ACCESO Y VIGILANCIA PIVA No. 3	1,483,627
581	LOTE 1 MZ 8 REMANENTE FRACCION 1	719,040
581	LOTE 1 MZ 8 REMANENTE FRACCION 2	55,384
581	LOTE 13 MZ 4	1,891,520
581	LOTE 3B MZ 5	9,190,280
581	LOTE 1A MZ 3	2,547,828
581	LOTE 2A MZ 3	2,571,832
581	LOTE 3A MZ 3	2,571,852
581	LOTE 4A MZ 3	2,572,488
581	LOTE 5A MZ 3	2,763,544
581	LOTE 1A MZ 5	858,204
581	LOTE 1B MZ 8	5,138,928
581	PTAR LOTE 8A MZ 2 PISF III	3,880,544
581	BODEGA SAN FCO L12 MZ4	1,313,209
581	CASETA DE ACCESO Y VIGILANCIA PISF No. 1	1,430,183
581	CASETA DE ACCESO Y VIGILANCIA PISF No. 2	1,083,257
581	CASETA DE ACCESO Y VIGILANCIA PISF No. 3	1,503,794
581	CASETA DE ACCESO Y VIGILANCIA PISF No. 4	858,048
581	Lote 1 Mz 11 PTAR	943,397
581	AREA DE RESERVA	179,501
581	SUBSTACION ELECTRICA	500,000
581	ACCESO AL PARQUE INDUSTRIAL	100,000
581	CASETA DE VIGILANCIA	1,030,855
581	LOTE 1 VALIDAD	4,228,168
581	LOTE 8C SERVIDUMBRE DE PASO	55,542
581	LOTE 8B SERVIDUMBRE DE PASO AL POZO	243,000
581	Lote 8A POZO	309,536
581	SERVIDUMBRE A PTAR	487,588
581	PLANTA DE TRATAMIENTO PIGA LOTE 10A	124,802
581	CASETA DE ACCESO Y VIGILANCIA PIGA No. 1	1,372,059
581	LOTE SUBSTACION ELECTRICA	1,920,000
581	TERRENO EN DONACION	53,099,224
581	TANQUE ELEVADO LOTE 40 MZ 1	450,000
581	PTAR Lote 2 MZ 1	113,037
581	Lote 6 Mz 1 Donacion	54,027
581	RESTRICCIONES CNA	877,040
581	Parcela 82 Remanente	107,742
581	LOTE 4 MZ 5 POZO	1
581	L-8A PIGA	844,352
581	L-1 M1 LLANO	164,680
581	L-2 M1 LLANO	1,835,724
581	L-3 M1 LLANO	875,560
581	L-4 M1 LLANO	6,544,917
581	L-5 M1 LLANO	1,859,982
581	L-7 M1 LLANO	2,109,182
581	L-8 M1 LLANO	4,390,093
581	NAVE INDUSTRIAL VILLA HIDALGO	4,194,900
581	L2, Y RESTO M8 PISF II	5,671,884
581	L4 P1TP	294,822
581	L-6 M-11 PICH	4,488,147
581	L-7 M-11 PICH	4,487,570
581	L-8 M-11 PICH	4,423,804
581	L-9 M-11 PICH	4,359,279
581	L-8 M-8 PICH	102,498
581	L-9 M-8 PICH	102,498
581	L-10 M-8 PICH	102,498
581	L-11 M-8 PICH	102,498
581	L-12 M-8 PICH	99,061
581	L-13 M-8 PICH	124,710
581	L-14 M-8 PICH	128,122
581	L-15 M-8 PICH	128,122
581	L-16 M-8 PICH	128,122
581	L-17 M-8 PICH	128,122
581	L-1 M1 PIC	778,014
581	L-3 M1 PIC	125,883
581	L-4 M1 PIC	125,883
581	L-5 M1 PIC	125,883
581	L-6 M1 PIC	125,883
581	L-7 M1 PIC	125,883
581	L-8 M1 PIC	125,883
581	L-9 M1 PIC	125,883
581	L-10 M1 PIC	125,883
581	L-11 M1 PIC	125,883
581	L-12 M1 PIC	125,883
581	L-13 M1 PIC	125,883
581	L-14 M1 PIC	125,883
581	L-15 M1 PIC	125,883
581	L-30 M1 PIC	125,883
581	L-31 M1 PIC	960,000
581	L-32 M1 PIC	960,000
581	L-33 M1 PIC	960,000
581	L-34 M1 PIC	960,000
581	L-35 M1 PIC	2,448,416
581	L-36 M1 PIC	303,093
581	L-37 M1 PIC	300,000
581	L-38 M1 PIC	300,015
581	L-39 M1 PIC	584,354
581	L-41 M1 PIC	211,407
581	L-42 M1 PIC	450,000
581	L-43 M1 PIC	450,000
581	L-44 M1 PIC	450,000
581	L-45 M1 PIC	450,000
581	L-46 M1 PIC	450,000
581	L-47 M1 PIC	450,000
581	L-48 M1 PIC	450,000
581	L-49 M1 PIC	3,871,712
581	L-53 M1 PIC	2,520,000
581	L-54 M1 PIC	875,393
581	L-55 M1 PIC	327,405
581	L-56 M1 PIC	322,590
581	L-57 M1 PIC	288,971
581	L-58 M1 PIC	251,355
581	L-59 M1 PIC	215,739
581	L-60 M1 PIC	180,393
581	L-61 M1 PIC	151,614
581	L-62 M1 PIC	134,217
581	L-63 M1 PIC	128,699
581	L-64 M1 PIC	125,883
581	L-65 M1 PIC	125,883
581	L-8 M2 PIC	166,599
581	L-5 P1LA	68,389
581	L-6 P1LA	40,883,284
581	L-7 P1LA	38,442,584
581	L-12 P1LA	42,336,004
581		50,012,672


 Mg. Q. M. G.



CUENTA PUBLICA 2023
FIDEICOMISO DESARROLLOS INDUSTRIALES DE AGUASCALIENTES
EJERCICIO Y DESTINO DE GASTO FEDERALIZADO
AL PERIODO DEL 1 DE ENERO AL 31 DE DICIEMBRE DE 2023

Programa o Fondo	Destino de los Recursos	Ejercicio		Reintegro
		DEVENGADO	PAGADO	
EN EL AÑO 2023, NO SE TUVÓ GASTOS FEDERALIZADOS				

[Handwritten signature]
[Handwritten signature]



FIDEICOMISO DESARROLLOS INDUSTRIALES DE
AGUASCALIENTES

Disciplina Financiera

Miguel Ángel

A large, stylized handwritten signature in black ink, appearing to be 'Miguel Ángel'.

CUENTA PÚBLICA 2023

FIDEICOMISO DESARROLLOS INDUSTRIALES DE AGUASCALIENTES (a)
 Estado de Situación Financiera Detallado - LDF
 Al 31 de diciembre de 2022 y al 31 de Diciembre de 2023 (b)
 (PESOS)

Concepto (c)	2023 (d)	31 de diciembre de 2022 (e)	Concepto (c)	2023 (d)	31 de diciembre de 2022 (e)
ACTIVO			PASIVO		
Activo Circulante			Activo Circulante		
a. Efectivo y Equivalentes (a=a1+a2+a3+a4+a5+a6+a7)	57,507,853	93,183,532	a. Cuentas por Pagar a Corto Plazo (a=a1+a2+a3+a4+a5+a6+a7+a8+a9)	30,503,582	22,275,583
a1) Efectivo	1,004	0	a1) Servicios Personales por Pagar a Corto Plazo	0	327,197
a2) Bancos/Tesorería	57,506,849	93,183,532	a2) Proveedores por Pagar a Corto Plazo	17,306,212	13,427,543
a3) Bancos/Depositos y Otros	0	0	a3) Contratistas por Obras Públicas por Pagar a Corto Plazo	0	703,030
a4) Inversiones Temporales (Hasta 3 meses)	0	0	a4) Participaciones y Aportaciones por Pagar a Corto Plazo	0	0
a5) Fondos con Afectación Específica	0	0	a5) Transferencias Otorgadas por Pagar a Corto Plazo	0	0
a6) Depósitos de Fondos de Terceros en Garantía y/o Administración	0	0	a6) Intereses, Comisiones y Otros Gastos de la Deuda Pública por Pagar a Corto Plazo	0	0
a7) Otros Efectivos y Equivalentes	0	0	a7) Retenciones y Contribuciones por Pagar a Corto Plazo	13,192,196	7,817,812
b. Derechos a Recibir Efectivo o Equivalentes (b=b1+b2+b3+b4+b5+b6+b7)	63,213,282	56,587,131	a8) Devoluciones de la Ley de Ingresos por Pagar a Corto Plazo	0	0
b1) Inversiones Financieras de Corto Plazo	0	0	a9) Otras Cuentas por Pagar a Corto Plazo	5,174	0
b2) Cuentas por Cobrar a Corto Plazo	47,596,315	42,797,817	b. Documentos por Pagar a Corto Plazo (b=b1+b2+b3)	0	0
b3) Deudores Diversos por Cobrar a Corto Plazo	758,944	690,197	b1) Documentos Comerciales por Pagar a Corto Plazo	0	0
b4) Ingresos por Recuperar a Corto Plazo	14,858,023	13,099,117	b2) Documentos con Contratistas por Obras Públicas por Pagar a Corto Plazo	0	0
b5) Deudores por Anticipos de la Tesorería a Corto Plazo	0	0	b3) Otros Documentos por Pagar a Corto Plazo	0	0
b6) Préstamos Otorgados a Corto Plazo	0	0	c. Porción a Corto Plazo de la Deuda Pública a Largo Plazo (c=c1+c2)	0	0
b7) Otros Derechos a Recibir Efectivo o Equivalentes a Corto Plazo	0	0	c1) Porción a Corto Plazo de la Deuda Pública	0	0
c. Derechos a Recibir Bienes o Servicios (c=c1+c2+c3+c4+c5)	0	5,926,501	c2) Porción a Corto Plazo de Arrendamiento Financiero	0	0
c1) Anticipo a Proveedores por Adquisición de Bienes y Prestación de Servicios a Corto Plazo	0	5,455,012	d. Títulos y Valores a Corto Plazo	0	0
c2) Anticipo a Proveedores por Adquisición de Bienes Inmuebles y Muebles a Corto Plazo	0	0	e. Pasivos Diferidos a Corto Plazo (e=e1+e2+e3)	5,554,351	5,553,454
c3) Anticipo a Proveedores por Adquisición de Bienes Intangibles a Corto Plazo	0	0	e1) Ingresos Cobrados por Adelantado a Corto Plazo	5,554,351	5,553,454
c4) Anticipo a Contratistas por Obras Públicas a Corto Plazo	0	471,489	e2) Intereses Cobrados por Adelantado a Corto Plazo	0	0
c5) Otros Derechos a Recibir Bienes o Servicios a Corto Plazo	0	0	e3) Otros Pasivos Diferidos a Corto Plazo	0	0
d. Inventarios (d=d1+d2+d3+d4+c5)	242,215,051	242,604,973	f. Fondos y Bienes de Terceros en Garantía y/o Administración a Corto Plazo (f=f1+f2+f3+f4+f5+f6)	14,434	14,434
d1) Inventario de Mercancías para Venta	242,215,051	242,604,973	f1) Fondos en Garantía a Corto Plazo	14,434	14,434
d2) Inventario de Mercancías Terminadas	0	0	f2) Fondos en Administración a Corto Plazo	0	0
d3) Inventario de Mercancías en Proceso de Elaboración	0	0	f3) Fondos Contingentes a Corto Plazo	0	0
d4) Inventario de Materias Primas, Materiales y Suministros para Producción	0	0	f4) Fondos de Fideicomisos, Mandatos y Contratos Análogos a Corto Plazo	0	0
d5) Bienes en Tránsito	0	0	f5) Otros Fondos de Terceros en Garantía y/o Administración a Corto Plazo	0	0
e. Almacenes	120,203	120,203	f6) Valores y Bienes en Garantía a Corto Plazo	0	0
f. Estimación por Pérdida o Deterioro de Activos Circulantes (f=f1+f2)	-31,422,202	-31,422,202	g. Provisiones a Corto Plazo (g=g1+g2+g3)	704,516	704,516
f1) Estimaciones para Cuentas Incobrables por Derechos a Recibir Efectivo o Equivalentes	-31,422,202	-31,422,202	g1) Provisión para Demandas y Juicios a Corto Plazo	0	0
f2) Estimación por Deterioro de Inventarios	0	0	g2) Provisión para Contingencias a Corto Plazo	704,516	704,516
g. Otros Activos Circulantes (g=g1+g2+g3+g4)	0	0	g3) Otras Provisiones a Corto Plazo	0	0
g1) Valores en Garantía	0	0	h. Otros Pasivos a Corto Plazo (h=h1+h2+h3)	45,456	57,217
g2) Bienes en Garantía (excluye depósitos de fondos)	0	0	h1) Ingresos por Clasificar	45,456	57,217
g3) Bienes Derivados de Embargos, Decomisos, Aseguramientos y Dación en Pago	0	0	h2) Recaudación por Participar	0	0
g4) Adquisición con Fondos de Terceros	0	0	h3) Otros Pasivos Circulantes	0	0
IA. Total de Activos Circulantes (IA = a + b + c + d + e + f + g)	331,634,187	367,000,138	IIA. Total de Pasivos Circulantes (IIA = a + b + c + d + e + f + g + h)	36,822,339	28,605,204
Activo No Circulante			Pasivo No Circulante		
a. Inversiones Financieras a Largo Plazo	1,000	1,000	a. Cuentas por Pagar a Largo Plazo	0	0
b. Derechos a Recibir Efectivo o Equivalentes a Largo Plazo	24,796	24,796	b. Documentos por Pagar a Largo Plazo	0	0
c. Bienes Inmuebles, Infraestructura y Construcciones en Proceso	114,264,733	112,368,184	c. Deuda Pública a Largo Plazo	0	0
d. Bienes Muebles	48,522,387	37,638,477	d. Pasivos Diferidos a Largo Plazo	654,900	654,900
e. Activos Intangibles	227,012	227,012	e. Fondos y Bienes de Terceros en Garantía y/o en Administración a Largo Plazo	0	0
f. Depreciación, Deterioro y Amortización Acumulada de Bienes	-16,980,712	-12,696,054	f. Provisiones a Largo Plazo	125,942	125,942
g. Activos Diferidos	394,738	394,738	IIIB. Total de Pasivos No Circulantes (IIIB = a + b + c + d + e + f)	780,842	780,842
h. Estimación por Pérdida o Deterioro de Activos no Circulantes	0	0	II. Total del Pasivo (II = IIA + IIIB)	37,603,181	29,386,046
i. Otros Activos no Circulantes	0	0	HACIENDA PÚBLICA/PATRIMONIO		
IB. Total de Activos No Circulantes (IB = a + b + c + d + e + f + g + h + i)	146,453,953	137,958,152	IIIA. Hacienda Pública/Patrimonio Contribuido (IIIA = a + b + c)	0	0
I. Total del Activo (I = IA + IB)	478,088,140	504,958,290	a. Aportaciones	0	0
			b. Donaciones de Capital	0	0
			c. Actualización de la Hacienda Pública/Patrimonio	0	0
			IIIB. Hacienda Pública/Patrimonio Generado (IIIB = a + b + c + d + e)	440,484,958	475,572,244
			a. Resultados del Ejercicio (Ahorro/ Desahorro)	-33,373,510	-169,029,046
			b. Resultados de Ejercicios Anteriores	311,688,916	480,717,962
			c. Revalúos	309,844,422	309,844,422
			d. Reservas	0	0
			e. Rectificaciones de Resultados de Ejercicios Anteriores	-147,674,869	-145,961,093
			IIIC. Exceso o Insuficiencia en la Actualización de la Hacienda Pública/Patrimonio (IIIC=a+b)	0	0
			a. Resultado por Posición Monetaria	0	0
			b. Resultado por Tenencia de Activos no Monetarios	0	0
			III. Total Hacienda Pública/Patrimonio (III = IIIA + IIIB + IIIC)	440,484,958	475,572,244
			IV. Total del Pasivo y Hacienda Pública/Patrimonio (IV = II + III)	478,088,140	504,958,290

[Handwritten signature]

FIDEICOMISO DESARROLLOS INDUSTRIALES DE AGUASCALIENTES (a)							
Informe Analítico de la Deuda Pública y Otros Pasivos - LDF							
Del 1 de Enero al 31 de Diciembre de 2023 (b)							
(PESOS)							
Denominación de la Deuda Pública y Otros Pasivos (c)	Saldo al 31 de diciembre de 2022 (d)	Disposiciones del Periodo (e)	Amortizaciones del Periodo (f)	Revaluaciones, Reclassificaciones y Otros Ajustes (g)	Saldo Final del Periodo (h)	Pago de Intereses del Periodo (i)	Pago de Comisiones y demás costos asociados durante el Periodo (j)
	(d)	(e)	(f)	(g)	h=d+e-f+g	(i)	(j)
1. Deuda Pública (1=A+B)	0	0	0	0	0	0	0
A. Corto Plazo (A=a1+a2+a3)	0	0	0	0	0	0	0
a1) Instituciones de Crédito	0	0	0	0	0	0	0
a2) Títulos y Valores	0	0	0	0	0	0	0
a3) Arrendamientos Financieros	0	0	0	0	0	0	0
B. Largo Plazo (B=b1+b2+b3)	0	0	0	0	0	0	0
b1) Instituciones de Crédito	0	0	0	0	0	0	0
b2) Títulos y Valores	0	0	0	0	0	0	0
b3) Arrendamientos Financieros	0	0	0	0	0	0	0
2. Otros Pasivos	29,386,046				37,603,181		
3. Total de la Deuda Pública y Otros Pasivos	29,386,046				37,603,181		
4. Deuda Contingente 1 (Informativo)							
A. Deuda Contingente 1	0	0	0	0	0	0	0
B. Deuda Contingente 2					0		
C. Deuda Contingente XX					0		
5. Valor de Instrumentos Bono Cupón Cero 2 (Informativo)							
A. Instrumento Bono Cupón Cero 1	0	0	0	0	0	0	0
B. Instrumento Bono Cupón Cero 2					0		
C. Instrumento Bono Cupón Cero XX					0		

1. Se refiere a cualquier Financiamiento sin fuente o garantía de pago definida, que sea asumida de manera solidaria o subsidiaria por las Entidades Federativas con sus Municipios, organismos descentralizados y empresas de participación estatal mayoritaria y fideicomisos, locales o municipales, y por los Municipios con sus respectivos organismos descentralizados y empresas de participación municipal mayoritaria.

2. Se refiere al valor del Bono Cupón Cero que respalda el pago de los créditos asociados al mismo (Activo).

Obligaciones a Corto Plazo (k)	Monto Contratado (l)	Plazo Pactado (m)	Tasa de Interés (n)	Comisiones y Costos Relacionados (o)	Tasa Efectiva (p)
6. Obligaciones a Corto Plazo (Informativo)					
A. Crédito 1	0	0	0	0	0
B. Crédito 2					
C. Crédito XX					

M. J. Durán

FIDEICOMISO DESARROLLOS INDUSTRIALES DE AGUASCALIENTES (a)

Informe Analítico de Obligaciones Diferentes de Financiamientos - LDF

Del 1 de Enero al 31 de Diciembre de 2023 (b)

(PESOS)

Denominación de las Obligaciones Diferentes de Financiamiento (c)	Fecha del Contrato (d)	Fecha de inicio de operación del proyecto (e)	Fecha de vencimiento (f)	Monto de la inversión pactado (g)	Plazo pactado (h)	Monto promedio mensual del pago de la contraprestación (i)	Monto promedio mensual del pago de la contraprestación correspondiente al pago de inversión (j)	Monto pagado de la Inversión al XX de XXXX de 20XX (k)	Monto pagado de la inversión actualizado al XX de XXXX de 20XX (l)	Saldo pendiente por pagar de la inversión al XX de XXXX de 20XX (m = g - l)
A. Asociaciones Público Privadas (APP's) (A=a+b+c+d)	0	0	0	0	0	0	0	0	0	0
a) APP 1										
b) APP 2										
c) APP 3										
d) APP XX										
B. Otros Instrumentos (B=a+b+c+d)	0	0	0	0	0	0	0	0	0	0
a) Otro Instrumento 1										
b) Otro Instrumento 2										
c) Otro Instrumento 3										
d) Otro Instrumento XX										
C. Total de Obligaciones Diferentes de Financiamiento (C=A+B)	0	0	0	0	0	0	0	0	0	0

Alfonso

FIDEICOMISO DESARROLLOS INDUSTRIALES DE AGUASCALIENTES (a)
Balance Presupuestario - LDF
Del 1 de Enero al 31 de Diciembre de 2023 (b)
(PESOS)

Concepto (c)	Estimado/ Aprobado (d)	Devengado	Recaudado/ Pagado
A. Ingresos Totales (A = A1+A2+A3)			
A1. Ingresos de Libre Disposición	99,323,000	92,729,177	92,729,177
A2. Transferencias Federales Etiquetadas	99,323,000	92,729,177	92,729,177
A3. Financiamiento Neto	0	0	0
B. Egresos Presupuestarios¹ (B = B1+B2)			
B1. Gasto No Etiquetado (sin incluir Amortización de la Deuda Pública)	99,323,000	130,489,198	114,202,852
B2. Gasto Etiquetado (sin incluir Amortización de la Deuda Pública)	99,323,000	130,489,198	114,202,852
C. Remanentes del Ejercicio Anterior (C = C1 + C2)			
C1. Remanentes de Ingresos de Libre Disposición aplicados en el periodo	0	40,202,115	34,475,345
C2. Remanentes de Transferencias Federales Etiquetadas aplicados en el periodo	0	40,202,115	34,475,345
I. Balance Presupuestario (I = A - B + C)	0	2,442,094	13,001,670
II. Balance Presupuestario sin Financiamiento Neto (II = I - A3)	0	2,442,094	13,001,670
III. Balance Presupuestario sin Financiamiento Neto y sin Remanentes del Ejercicio Anterior (III= II - C)	0	-37,760,022	-21,473,676

Concepto	Aprobado	Devengado	Pagado
E. Intereses, Comisiones y Gastos de la Deuda (E = E1+E2)			
E1. Intereses, Comisiones y Gastos de la Deuda con Gasto No Etiquetado	0	0	0
E2. Intereses, Comisiones y Gastos de la Deuda con Gasto Etiquetado			
IV. Balance Primario (IV = III + E)	0	-37,760,022	-21,473,676

Concepto	Estimado/ Aprobado	Devengado	Recaudado/ Pagado
F. Financiamiento (F = F1 + F2)			
F1. Financiamiento con Fuente de Pago de Ingresos de Libre Disposición	0	0	0
F2. Financiamiento con Fuente de Pago de Transferencias Federales Etiquetadas			
G. Amortización de la Deuda (G = G1 + G2)			
G1. Amortización de la Deuda Pública con Gasto No Etiquetado	0	0	0
G2. Amortización de la Deuda Pública con Gasto Etiquetado			
A3. Financiamiento Neto (A3 = F - G)	0	0	0

Concepto	Estimado/ Aprobado	Devengado	Recaudado/ Pagado
A1. Ingresos de Libre Disposición	99,323,000	92,729,177	92,729,177
A3.1 Financiamiento Neto con Fuente de Pago de Ingresos de Libre Disposición (A3.1 = F1 - G1)			
F1. Financiamiento con Fuente de Pago de Ingresos de Libre Disposición	0	0	0
G1. Amortización de la Deuda Pública con Gasto No Etiquetado	0	0	0
B1. Gasto No Etiquetado (sin incluir Amortización de la Deuda Pública)	99,323,000	130,489,198	114,202,852
C1. Remanentes de Ingresos de Libre Disposición aplicados en el periodo	0	40,202,115	34,475,345
V. Balance Presupuestario de Recursos Disponibles (V = A1 + A3.1 - B1 + C1)	0	2,442,094	13,001,670
VI. Balance Presupuestario de Recursos Disponibles sin Financiamiento Neto (VI = V - A3.1)	0	2,442,094	13,001,670

Handwritten signatures and initials, including a large signature on the left and another signature on the right.


Concepto	Estimado/ Aprobado	Devengado	Recaudado/ Pagado
A2. Transferencias Federales Etiquetadas	0	0	0
A3.2 Financiamiento Neto con Fuente de Pago de Transferencias Federales Etiquetadas (A3.2 = F2 - G2)	0	0	0
F2. Financiamiento con Fuente de Pago de Transferencias Federales Etiquetadas	0	0	0
G2. Amortización de la Deuda Pública con Gasto Etiquetado	0	0	0
B2. Gasto Etiquetado (sin incluir Amortización de la Deuda Pública)	0	0	0
C2. Remanentes de Transferencias Federales Etiquetadas aplicados en el periodo	0	0	0
VII. Balance Presupuestario de Recursos Etiquetados (VII = A2 + A3.2 - B2 + C2)	0	0	0
VIII. Balance Presupuestario de Recursos Etiquetados sin Financiamiento Neto (VIII = VII - A3.2)	0	0	0




FIDEICOMISO DESARROLLOS INDUSTRIALES DE AGUASCALIENTES (a)
Estado Analítico de Ingresos Detallado - LDF
Del 1 de Enero al 31 de Diciembre de 2023 (b)
(PESOS)

Concepto (c)	Ingreso					Diferencia (e)
	Estimado (d)	Ampliaciones/ (Reducciones)	Modificado	Devengado	Recaudado	
Ingresos de Libre Disposición						
A. Impuestos			0			0
B. Cuotas y Aportaciones de Seguridad Social			0			0
C. Contribuciones de Mejoras			0			0
D. Derechos			0			0
E. Productos			0			0
F. Aprovechamientos	1,999,952	6,770,721	8,770,673	8,606,935	8,606,935	6,606,983
G. Ingresos por Ventas de Bienes y Prestación Servicio			0			0
H. Participaciones	97,323,048	46,112,889	143,435,937	84,122,242	84,122,242	-13,200,806
(H=h1+h2+h3+h4+h5+h6+h7+h8+h9+h10+h11)	0	0	0	0	0	0
h1) Fondo General de Participaciones			0			0
h2) Fondo de Fomento Municipal			0			0
h3) Fondo de Fiscalización y Recaudación			0			0
h4) Fondo de Compensación			0			0
h5) Fondo de Extracción de Hidrocarburos			0			0
h6) Impuesto Especial Sobre Producción y Servicios			0			0
h7) 0.136% de la Recaudación Federal Participable			0			0
h8) 3.17% Sobre Extracción de Petróleo			0			0
h9) Gasolinas y Diésel			0			0
h10) Fondo del Impuesto Sobre la Renta			0			0
h11) Fondo de Estabilización de los Ingresos de las Entidades Federativas			0			0
I. Incentivos Derivados de la Colaboración Fiscal (I=i1+i2+i3+i4+i5)	0	0	0	0	0	0
i1) Tenencia o Uso de Vehículos			0			0
i2) Fondo de Compensación ISAN			0			0
i3) Impuesto Sobre Automóviles Nuevos			0			0
i4) Fondo de Compensación de Repecos-Intermedios			0			0
i5) Otros Incentivos Económicos			0			0
J. Transferencias y Asignaciones			0			0
K. Convenios	0	0	0	0	0	0
k1) Otros Convenios y Subsidios			0	0	0	0
L. Otros Ingresos de Libre Disposición (L=l1+l2)	0	0	0	0	0	0
l1) Participaciones en Ingresos Locales			0	0	0	0
l2) Otros Ingresos de Libre Disposición			0	0	0	0
I. Total de Ingresos de Libre Disposición (I=A+B+C+D+E+F+G+H+I+J+K+L)	99,323,000	52,883,610	152,206,610	92,729,177	92,729,177	-6,593,823
Ingresos Excedentes de Ingresos de Libre Disposición						
Transferencias Federales Etiquetadas						
A. Aportaciones (A=a1+a2+a3+a4+a5+a6+a7+a8)	0	0	0	0	0	0
a1) Fondo de Aportaciones para la Nómina Educativa y Gasto Operativo			0			0
a2) Fondo de Aportaciones para los Servicios de Salud			0			0
a3) Fondo de Aportaciones para la Infraestructura Social			0			0
a4) Fondo de Aportaciones para el Fortalecimiento de los Municipios y de las Demarcaciones Territoriales del Distrito Federal			0			0
a5) Fondo de Aportaciones Múltiples			0			0
a6) Fondo de Aportaciones para la Educación Tecnológica y de Adultos			0			0
a7) Fondo de Aportaciones para la Seguridad Pública de los Estados y del Distrito Federal			0			0
a8) Fondo de Aportaciones para el Fortalecimiento de las Entidades Federativas			0			0
B. Convenios (B=b1+b2+b3+b4)	0	0	0	0	0	0
b1) Convenios de Protección Social en Salud			0	0	0	0
b2) Convenios de Descentralización			0	0	0	0
b3) Convenios de Reasignación			0	0	0	0
b4) Otros Convenios y Subsidios			0	0	0	0
C. Fondos Distintos de Aportaciones (C=c1+c2)	0	0	0	0	0	0
c1) Fondo para Entidades Federativas y Municipios Productores de Hidrocarburos			0	0	0	0
c2) Fondo Minero			0	0	0	0
D. Transferencias, Asignaciones, Subsidios y Subvenciones, y Pensiones y Jubilaciones			0			0
E. Otras Transferencias Federales Etiquetadas			0			0
II. Total de Transferencias Federales Etiquetadas (II = A + B + C + D + E)	0	0	0	0	0	0

M. J. Durán



FIDEICOMISO DESARROLLOS INDUSTRIALES DE AGUASCALIENTES (a)
Estado Analítico de Ingresos Detallado - LDF
Del 1 de Enero al 31 de Diciembre de 2023 (b)
(PESOS)

Concepto (c)	Ingreso					Diferencia (e)
	Estimado (d)	Ampliaciones/ (Reducciones)	Modificado	Devengado	Recaudado	
III. Ingresos Derivados de Financiamientos (III = A)	0	0	0	0	0	0
A. Ingresos Derivados de Financiamientos			0			0
IV. Total de Ingresos (IV = I + II + III)	99,323,000	52,883,610	152,206,610	92,729,177	92,729,177	-6,593,823
Datos Informativos						
1. Ingresos Derivados de Financiamientos con Fuente de Pago de Ingresos de Libre Disposición			0			0
2. Ingresos Derivados de Financiamientos con Fuente de Pago de Transferencias Federales Etiquetadas			0			0
3. Ingresos Derivados de Financiamientos (3 = 1 + 2)	0	0	0	0	0	0




FIDEICOMISO DESARROLLOS INDUSTRIALES DE AGUASCALIENTES (a)
 Estado Análisis del Ejercicio del Presupuesto de Egresos Detallado - LDF
 Clasificación por Objeto del Gasto (Capítulo y Concepto)
 Del 1 de Enero al 31 de Diciembre de 2023 (b)
 (PESOS)

Concepto (c)	Egresos					Subejercicio (e)
	Aprobado (d)	Ampliaciones/ (Reducciones)	Modificado	Devengado	Pagado	
I. Gasto No Etiquetado (I=A+B+C+D+E+F+G+H+I)	99,323,000	40,209,110	139,532,110	130,489,198	114,202,852	9,042,911
A. Servicios Personales (A=a1+a2+a3+a4+a5+a6+a7)	17,933,000	0	17,933,000	17,679,822	17,679,822	253,178
a1) Remuneraciones al Personal de Carácter Permanente	11,975,600	456,684	12,432,284	12,429,179	12,429,179	3,105
a2) Remuneraciones al Personal de Carácter Transitorio	0	0	0	0	0	0
a3) Remuneraciones Adicionales y Especiales	2,071,900	149,821	2,221,621	2,176,793	2,176,793	45,028
a4) Seguridad Social	2,845,400	395,395	3,240,795	2,776,195	2,776,195	464,600
a5) Otras Prestaciones Sociales y Económicas	916,000	-1,002,000	-86,000	283,246	263,246	-349,246
a6) Provisiones	84,100	0	84,100	0	0	84,100
a7) Pago de Estímulos a Servidores Públicos	40,000	0	40,000	34,408	34,408	5,592
B. Materiales y Suministros (B=b1+b2+b3+b4+b5+b6+b7+b8+b9)	4,736,100	1,333,190	6,069,290	3,513,229	2,566,202	2,556,061
b1) Materiales de Administración, Emisión de Documentos y Artículos Oficiales	160,400	109,370	269,770	232,697	200,697	37,074
b2) Alimentos y Utensilios	93,000	-16,464	76,536	57,330	57,330	19,206
b3) Materias Primas y Materiales de Producción y Comercialización	0	0	0	0	0	0
b4) Materiales y Artículos de Construcción y de Reparación	1,545,200	1,196,184	2,741,384	2,045,733	1,246,632	895,650
b5) Productos Químicos, Farmacéuticos y de Laboratorio	307,800	1,800	309,600	87,687	87,687	221,733
b6) Combustibles, Lubricantes y Aditivos	1,200,000	97,000	1,297,000	846,142	798,497	450,858
b7) Vestuario, Blancos, Prendas de Protección y Artículos Deportivos	125,000	0	125,000	75,975	75,975	49,025
b8) Materiales y Suministros Para Seguridad	0	0	0	0	0	0
b9) Herramientas, Refacciones y Accesorios Menores	1,304,700	-54,500	1,250,200	167,885	99,403	1,082,515
C. Servicios Generales (C=c1+c2+c3+c4+c5+c6+c7+c8+c9)	75,289,900	30,541,751	105,831,651	100,236,558	87,377,240	5,595,093
c1) Servicios Básicos	52,917,800	-1,030,234	51,887,566	49,216,345	39,359,910	2,671,221
c2) Servicios de Arrendamiento	1,125,000	-180,618	944,382	728,488	544,633	215,894
c3) Servicios Profesionales, Científicos, Técnicos y Otros Servicios	7,747,300	2,794,438	10,541,738	9,958,368	9,803,856	565,370
c4) Servicios Financieros, Bancarios y Comerciales	577,200	67,500	644,700	501,989	501,989	142,731
c5) Servicios de Instalación, Reparación, Mantenimiento y Conservación	2,617,000	8,508,694	11,125,694	10,384,711	7,784,502	738,983
c6) Servicios de Comunicación Social y Publicidad	95,000	0	95,000	29,043	29,043	65,958
c7) Servicios de Traslado y Viáticos	69,600	490	70,090	12,997	12,997	57,093
c8) Servicios Oficiales	69,000	390,000	459,000	426,889	426,889	32,111
c9) Otros Servicios Generales	10,072,000	19,993,481	30,065,481	28,979,748	28,913,341	1,085,733
D. Transferencias, Asignaciones, Subsidios y Otras Ayudas (D=d1+d2+d3+d4+d5+d6+d7+d8+d9)	0	0	0	0	0	0
d1) Transferencias Internas y Asignaciones al Sector Público	0	0	0	0	0	0
d2) Transferencias al Resto del Sector Público	0	0	0	0	0	0
d3) Subsidios y Subvenciones	0	0	0	0	0	0
d4) Ayudas Sociales	0	0	0	0	0	0
d5) Pensiones y Jubilaciones	0	0	0	0	0	0
d6) Transferencias a Fideicomisos, Mandatos y Otros Análogos	0	0	0	0	0	0
d7) Transferencias a la Seguridad Social	0	0	0	0	0	0
d8) Donativos	0	0	0	0	0	0
d9) Transferencias al Exterior	0	0	0	0	0	0
E. Bienes Muebles, Inmuebles e Intangibles (E=e1+e2+e3+e4+e5+e6+e7+e8+e9)	1,364,000	6,437,620	7,801,620	7,163,041	4,683,041	638,579
e1) Mobiliario y Equipo de Administración	83,000	-31,439	51,561	19,044	19,044	32,518
e2) Mobiliario y Equipo Educativo y Recreativo	116,000	-116,000	0	0	0	0
e3) Equipo e Instrumental Médico y de Laboratorio	0	0	0	0	0	0
e4) Vehículos y Equipo de Transporte	600,000	0	600,000	0	0	600,000
e5) Equipo de Defensa y Seguridad	0	0	0	0	0	0
e6) Maquinaria, Otros Equipos y Herramientas	565,000	6,585,059	7,150,059	7,143,997	4,663,997	6,061
e7) Activos Biológicos	0	0	0	0	0	0
e8) Bienes Inmuebles	0	0	0	0	0	0
e9) Activos Intangibles	0	0	0	0	0	0
F. Inversión Pública (F=f1+f2+f3)	0	1,896,548	1,896,548	1,896,548	1,896,548	0
f1) Obra Pública en Bienes de Dominio Público	0	1,518,132	1,518,132	1,518,132	1,518,132	0
f2) Obra Pública en Bienes Propios	0	378,416	378,416	378,416	378,416	0
f3) Proyectos Productivos y Acciones de Fomento	0	0	0	0	0	0
G. Inversiones Financieras y Otras Provisiones (G=g1+g2+g3+g4+g5+g6+g7)	0	0	0	0	0	0
g1) Inversiones Para el Fomento de Actividades Productivas	0	0	0	0	0	0
g2) Acciones y Participaciones de Capital	0	0	0	0	0	0
g3) Compra de Títulos y Valores	0	0	0	0	0	0
g4) Concesión de Préstamos	0	0	0	0	0	0
g5) Inversiones en Fideicomisos, Mandatos y Otros Análogos	0	0	0	0	0	0
Fideicomiso de Desastres Naturales (Informativo)	0	0	0	0	0	0
g6) Otras Inversiones Financieras	0	0	0	0	0	0
g7) Provisiones para Contingencias y Otras Erogaciones Especiales	0	0	0	0	0	0
H. Participaciones y Aportaciones (H=h1+h2+h3)	0	0	0	0	0	0
h1) Participaciones	0	0	0	0	0	0
h2) Aportaciones	0	0	0	0	0	0
h3) Convenios	0	0	0	0	0	0
I. Deuda Pública (I=i1+i2+i3+i4+i5+i6+i7)	0	0	0	0	0	0
i1) Amortización de la Deuda Pública	0	0	0	0	0	0
i2) Intereses de la Deuda Pública	0	0	0	0	0	0
i3) Comisiones de la Deuda Pública	0	0	0	0	0	0
i4) Gastos de la Deuda Pública	0	0	0	0	0	0
i5) Costo por Coberturas	0	0	0	0	0	0
i6) Apoyos Financieros	0	0	0	0	0	0
i7) Adeudos de Ejercicios Fiscales Anteriores (ADEFAS)	0	0	0	0	0	0


[Handwritten signatures and marks]

FIDEICOMISO DESARROLLOS INDUSTRIALES DE AGUASCALIENTES (a)
 Estado Analítico del Ejercicio del Presupuesto de Egresos Detallado - LDF
 Clasificación por Objeto del Gasto (Capítulo y Concepto)
 Del 1 de Enero al 31 de Diciembre de 2023 (b)
 (PESOS)

Concepto (c)	Egresos					Subejercicio (e)
	Aprobado (d)	Ampliaciones/ (Reducciones)	Modificado	Devengado	Pagado	
II. Gasto Etiquetado (II=A+B+C+D+E+F+G+H+I)	0	0	0	0	0	0
A. Servicios Personales (A=a1+a2+a3+a4+a5+a6+a7)	0	0	0	0	0	0
a1) Remuneraciones al Personal de Carácter Permanente	0	0	0	0	0	0
a2) Remuneraciones al Personal de Carácter Transitorio	0	0	0	0	0	0
a3) Remuneraciones Adicionales y Especiales	0	0	0	0	0	0
a4) Seguridad Social	0	0	0	0	0	0
a5) Otras Prestaciones Sociales y Económicas	0	0	0	0	0	0
a6) Provisiones	0	0	0	0	0	0
a7) Pago de Estímulos a Servidores Públicos	0	0	0	0	0	0
B. Materiales y Suministros (B=b1+b2+b3+b4+b5+b6+b7+b8+b9)	0	0	0	0	0	0
b1) Materiales de Administración, Emisión de Documentos y Artículos Oficiales	0	0	0	0	0	0
b2) Alimentos y Utensilios	0	0	0	0	0	0
b3) Materias Primas y Materiales de Producción y Comercialización	0	0	0	0	0	0
b4) Materiales y Artículos de Construcción y de Reparación	0	0	0	0	0	0
b5) Productos Químicos, Farmacéuticos y de Laboratorio	0	0	0	0	0	0
b6) Combustibles, Lubricantes y Aditivos	0	0	0	0	0	0
b7) Vestuario, Blancos, Prendas de Protección y Artículos Deportivos	0	0	0	0	0	0
b8) Materiales y Suministros Para Seguridad	0	0	0	0	0	0
b9) Herramientas, Refacciones y Accesorios Menores	0	0	0	0	0	0
C. Servicios Generales (C=c1+c2+c3+c4+c5+c6+c7+c8+c9)	0	0	0	0	0	0
c1) Servicios Básicos	0	0	0	0	0	0
c2) Servicios de Arrendamiento	0	0	0	0	0	0
c3) Servicios Profesionales, Científicos, Técnicos y Otros Servicios	0	0	0	0	0	0
c4) Servicios Financieros, Bancarios y Comerciales	0	0	0	0	0	0
c5) Servicios de Instalación, Reparación, Mantenimiento y Conservación	0	0	0	0	0	0
c6) Servicios de Comunicación Social y Publicidad	0	0	0	0	0	0
c7) Servicios de Traslado y Viáticos	0	0	0	0	0	0
c8) Servicios Oficiales	0	0	0	0	0	0
c9) Otros Servicios Generales	0	0	0	0	0	0
D. Transferencias, Asignaciones, Subsidios y Otras Ayudas (D=d1+d2+d3+d4+d5+d6+d7+d8+d9)	0	0	0	0	0	0
d1) Transferencias Internas y Asignaciones al Sector Público	0	0	0	0	0	0
d2) Transferencias al Resto del Sector Público	0	0	0	0	0	0
d3) Subsidios y Subvenciones	0	0	0	0	0	0
d4) Ayudas Sociales	0	0	0	0	0	0
d5) Pensiones y Jubilaciones	0	0	0	0	0	0
d6) Transferencias a Fideicomisos, Mandatos y Otros Análogos	0	0	0	0	0	0
d7) Transferencias a la Seguridad Social	0	0	0	0	0	0
d8) Donativos	0	0	0	0	0	0
d9) Transferencias al Exterior	0	0	0	0	0	0
E. Bienes Muebles, Inmuebles e Intangibles (E=e1+e2+e3+e4+e5+e6+e7+e8+e9)	0	0	0	0	0	0
e1) Mobiliario y Equipo de Administración	0	0	0	0	0	0
e2) Mobiliario y Equipo Educativo y Recreativo	0	0	0	0	0	0
e3) Equipo e Instrumental Médico y de Laboratorio	0	0	0	0	0	0
e4) Vehículos y Equipo de Transporte	0	0	0	0	0	0
e5) Equipo de Defensa y Seguridad	0	0	0	0	0	0
e6) Maquinaria, Otros Equipos y Herramientas	0	0	0	0	0	0
e7) Activos Biológicos	0	0	0	0	0	0
e8) Bienes Inmuebles	0	0	0	0	0	0
e9) Activos Intangibles	0	0	0	0	0	0
F. Inversión Pública (F=f1+f2+f3)	0	0	0	0	0	0
f1) Obra Pública en Bienes de Dominio Público	0	0	0	0	0	0
f2) Obra Pública en Bienes Propios	0	0	0	0	0	0
f3) Proyectos Productivos y Acciones de Fomento	0	0	0	0	0	0
G. Inversiones Financieras y Otras Provisiones (G=g1+g2+g3+g4+g5+g6+g7)	0	0	0	0	0	0
g1) Inversiones Para el Fomento de Actividades Productivas	0	0	0	0	0	0
g2) Acciones y Participaciones de Capital	0	0	0	0	0	0
g3) Compra de Títulos y Valores	0	0	0	0	0	0
g4) Concesión de Préstamos	0	0	0	0	0	0
g5) Inversiones en Fideicomisos, Mandatos y Otros Análogos	0	0	0	0	0	0
Fideicomiso de Desastres Naturales (Informativo)	0	0	0	0	0	0
g6) Otras Inversiones Financieras	0	0	0	0	0	0
g7) Provisiones para Contingencias y Otras Erogaciones Especiales	0	0	0	0	0	0
H. Participaciones y Aportaciones (H=h1+h2+h3)	0	0	0	0	0	0
h1) Participaciones	0	0	0	0	0	0
h2) Aportaciones	0	0	0	0	0	0
h3) Convenios	0	0	0	0	0	0
I. Deuda Pública (I=i1+i2+i3+i4+i5+i6+i7)	0	0	0	0	0	0
i1) Amortización de la Deuda Pública	0	0	0	0	0	0
i2) Intereses de la Deuda Pública	0	0	0	0	0	0
i3) Comisiones de la Deuda Pública	0	0	0	0	0	0
i4) Gastos de la Deuda Pública	0	0	0	0	0	0
i5) Costo por Coberturas	0	0	0	0	0	0
i6) Apoyos Financieros	0	0	0	0	0	0
i7) Adeudos de Ejercicios Fiscales Anteriores (ADEFAS)	0	0	0	0	0	0
III. Total de Egresos (III = I + II)	99,323,000	40,200,110	139,532,110	131,489,198	114,202,852	9,042,911

FIDEICOMISO DESARROLLOS INDUSTRIALES DE AGUASCALIENTES (a)
Estado Analítico del Ejercicio del Presupuesto de Egresos Detallado - LDF
Clasificación Administrativa
Del 1 de Enero al 31 de Diciembre de 2023 (b)
(PESOS)

Concepto (c)	Egresos					Subejercicio (e)
	Aprobado (d)	Ampliaciones/ (Reducciones)	Modificado	Devengado	Pagado	
I. Gasto No Etiquetado (I=A+B+C+D+E+F+G+H) DIRECCIÓN FDIA	99,323,000	40,209,110	139,532,110	130,489,198	114,202,852	9,042,911
	99,323,000	40,209,110	139,532,110	130,489,198	114,202,852	9,042,911
II. Gasto Etiquetado (II=A+B+C+D+E+F+G+H) DIRECCIÓN FDIA	0	0	0	0	0	0
	0	0	0	0	0	0
III. Total de Egresos (III = I + II)	99,323,000	40,209,110	139,532,110	130,489,198	114,202,852	9,042,911



Myra Dorso

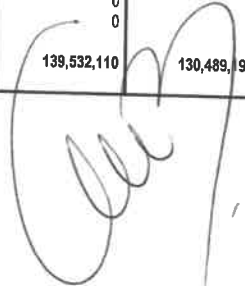
FIDEICOMISO DESARROLLOS INDUSTRIALES DE AGUASCALIENTES (a)
Estado Analtico del Ejercicio del Presupuesto de Egresos Detallado - LDF
Clasificación Funcional (Finalidad y Función)
Del 1 de Enero al 31 de Diciembre de 2023 (b)
(PESOS)

Concepto (c)	Egresos					Subejercicio (e)
	Aprobado (d)	Ampliaciones/ (Reducciones)	Modificado	Devengado	Pagado	
I. Gasto No Etiquetado (I=A+B+C+D)	99,323,000	40,209,110	139,532,110	130,489,198	114,202,852	9,042,911
A. Gobierno (A=a1+a2+a3+a4+a5+a6+a7+a8)	0	0	0	0	0	0
a1) Legislación	0	0	0	0	0	0
a2) Justicia	0	0	0	0	0	0
a3) Coordinación de la Política de Gobierno	0	0	0	0	0	0
a4) Relaciones Exteriores	0	0	0	0	0	0
a5) Asuntos Financieros y Hacendarios	0	0	0	0	0	0
a6) Seguridad Nacional	0	0	0	0	0	0
a7) Asuntos de Orden Público y de Seguridad Interior	0	0	0	0	0	0
a8) Otros Servicios Generales	0	0	0	0	0	0
B. Desarrollo Social (B=b1+b2+b3+b4+b5+b6+b7)	0	0	0	0	0	0
b1) Protección Ambiental	0	0	0	0	0	0
b2) Vivienda y Servicios a la Comunidad	0	0	0	0	0	0
b3) Salud	0	0	0	0	0	0
b4) Recreación, Cultura y Otras Manifestaciones Sociales	0	0	0	0	0	0
b5) Educación	0	0	0	0	0	0
b6) Protección Social	0	0	0	0	0	0
b7) Otros Asuntos Sociales	0	0	0	0	0	0
C. Desarrollo Económico (C=c1+c2+c3+c4+c5+c6+c7+c8+c9)	99,323,000	40,209,110	139,532,110	130,489,198	114,202,852	9,042,911
c1) Asuntos Económicos, Comerciales y Laborales en General	0	0	0	0	0	0
c2) Agropecuaria, Silvicultura, Pesca y Caza	0	0	0	0	0	0
c3) Combustibles y Energía	0	0	0	0	0	0
c4) Minería, Manufacturas y Construcción	0	0	0	0	0	0
c5) Transporte	0	0	0	0	0	0
c6) Comunicaciones	0	0	0	0	0	0
c7) Turismo	0	0	0	0	0	0
c8) Ciencia, Tecnología e Innovación	0	0	0	0	0	0
c9) Otras Industrias y Otros Asuntos Económicos	99,323,000	40,209,110	139,532,110	130,489,198	114,202,852	9,042,911
D. Otras No Clasificadas en Funciones Anteriores (D=d1+d2+d3+d4)	0	0	0	0	0	0
d1) Transacciones de la Deuda Publica / Costo Financiero de la Deuda	0	0	0	0	0	0
d2) Transferencias, Participaciones y Aportaciones Entre Diferentes Niveles y Ordenes de Gobierno	0	0	0	0	0	0
d3) Saneamiento del Sistema Financiero	0	0	0	0	0	0
d4) Aduenos de Ejercicios Fiscales Anteriores	0	0	0	0	0	0
II. Gasto Etiquetado (II=A+B+C+D)	0	0	0	0	0	0
A. Gobierno (A=a1+a2+a3+a4+a5+a6+a7+a8)	0	0	0	0	0	0
a1) Legislación	0	0	0	0	0	0
a2) Justicia	0	0	0	0	0	0
a3) Coordinación de la Política de Gobierno	0	0	0	0	0	0
a4) Relaciones Exteriores	0	0	0	0	0	0
a5) Asuntos Financieros y Hacendarios	0	0	0	0	0	0
a6) Seguridad Nacional	0	0	0	0	0	0
a7) Asuntos de Orden Público y de Seguridad Interior	0	0	0	0	0	0
a8) Otros Servicios Generales	0	0	0	0	0	0
B. Desarrollo Social (B=b1+b2+b3+b4+b5+b6+b7)	0	0	0	0	0	0
b1) Protección Ambiental	0	0	0	0	0	0
b2) Vivienda y Servicios a la Comunidad	0	0	0	0	0	0
b3) Salud	0	0	0	0	0	0
b4) Recreación, Cultura y Otras Manifestaciones Sociales	0	0	0	0	0	0
b5) Educación	0	0	0	0	0	0
b6) Protección Social	0	0	0	0	0	0
b7) Otros Asuntos Sociales	0	0	0	0	0	0
C. Desarrollo Económico (C=c1+c2+c3+c4+c5+c6+c7+c8+c9)	0	0	0	0	0	0
c1) Asuntos Económicos, Comerciales y Laborales en General	0	0	0	0	0	0
c2) Agropecuaria, Silvicultura, Pesca y Caza	0	0	0	0	0	0
c3) Combustibles y Energía	0	0	0	0	0	0
c4) Minería, Manufacturas y Construcción	0	0	0	0	0	0
c5) Transporte	0	0	0	0	0	0
c6) Comunicaciones	0	0	0	0	0	0
c7) Turismo	0	0	0	0	0	0
c8) Ciencia, Tecnología e Innovación	0	0	0	0	0	0
c9) Otras Industrias y Otros Asuntos Económicos	0	0	0	0	0	0

Agustín


FIDEICOMISO DESARROLLOS INDUSTRIALES DE AGUASCALIENTES (a)
 Estado Analítico del Ejercicio del Presupuesto de Egresos Detallado - LDF
 Clasificación Funcional (Finalidad y Función)
 Del 1 de Enero al 31 de Diciembre de 2023 (b)
 (PESOS)

Concepto (c)	Egresos					Subejercicio (e)
	Aprobado (d)	Ampliaciones/ (Reducciones)	Modificado	Devengado	Pagado	
D. Otras No Clasificadas en Funciones Anteriores (D=d1+d2+d3+d4)	0	0	0	0	0	0
d1) Transacciones de la Deuda Pública / Costo Financiero de la Deuda			0			0
d2) Transferencias, Participaciones y Aportaciones Entre Diferentes Niveles y Ordenes de Gobierno			0			0
d3) Saneamiento del Sistema Financiero			0			0
d4) Adeudos de Ejercicios Fiscales Anteriores			0			0
III. Total de Egresos (III = I + II)	99,323,000	40,209,110	139,532,110	130,489,198	114,202,852	9,042,911




FIDEICOMISO DESARROLLOS INDUSTRIALES DE AGUASCALIENTES (a)
Estado Analítico del Ejercicio del Presupuesto de Egresos Detallado - LDF
Clasificación de Servicios Personales por Categoría
Del 1 de Enero al 31 de Diciembre de 2023 (b)
(PESOS)

Concepto (c)	Egresos					Subejercicio (e)
	Aprobado (d)	Ampliaciones/ (Reducciones)	Modificado	Devengado	Pagado	
I. Gasto No Etiquetado (I=A+B+C+D+E+F)	17,933,000	0	17,933,000	17,679,822	17,679,822	253,178
A. Personal Administrativo y de Servicio Público	17,933,000	0	17,933,000	17,679,822	17,679,822	253,178
B. Magisterio						
C. Servicios de Salud (C=c1+c2)	0	0	0	0	0	0
c1) Personal Administrativo						
c2) Personal Médico, Paramédico y afin						
D. Seguridad Pública						
E. Gastos asociados a la implementación de nuevas leyes federales o reformas a las mismas (E = e1 + e2)	0	0	0	0	0	0
e1) Nombre del Programa o Ley 1						
e2) Nombre del Programa o Ley 2						
F. Sentencias laborales definitivas						
II. Gasto Etiquetado (II=A+B+C+D+E+F)	0	0	0	0	0	0
A. Personal Administrativo y de Servicio Público						
B. Magisterio						
C. Servicios de Salud (C=c1+c2)	0	0	0	0	0	0
c1) Personal Administrativo						
c2) Personal Médico, Paramédico y afin						
D. Seguridad Pública						
E. Gastos asociados a la implementación de nuevas leyes federales o reformas a las mismas (E = e1 + e2)	0	0	0	0	0	0
e1) Nombre del Programa o Ley 1						
e2) Nombre del Programa o Ley 2						
F. Sentencias laborales definitivas						
III. Total del Gasto en Servicios Personales (III = I + II)	17,933,000	0	17,933,000	17,679,822	17,679,822	253,178



Handwritten signature and stamp, likely representing an official approval or audit of the document.

FIDEICOMISO DESARROLLOS INDUSTRIALES DE AGUASCALIENTES (a)
 Guía de Cumplimiento de la Ley de Disciplina Financiera de las Entidades Federativas y Municipios
 Del 1 de enero al 31 de diciembre de 2023 (b)

Indicadores de Observancia (c)	Implementación		Resultado		Fundamento (h)	Comentarios (i)
	SI	NO	Monto o valor (f)	Unidad (seleccionar entre) (g)		
	Mecanismo de Verificación (d)	Fecha estimada de cumplimiento (e)				
INDICADORES PRESUPUESTARIOS						
A. INDICADORES CUANTITATIVOS						
1 Balance Presupuestario Sostenible (j)						
a. Propuesto	Iniciativa de Ley de Ingresos y Proyecto de Presupuesto de Egresos		99,323,000.00	pesos	Art. 6 y 19 de la LDF	
b. Estimada/Aprobado	Ley de Ingresos y Presupuesto de Egresos		99,323,000.00	pesos	Art. 6 y 19 de la LDF	
c. Devengado	Cuenta Pública / Formato 4 LDF		92,729,176.81	pesos	Art. 6 y 19 de la LDF	
2 Balance Presupuestario de Recursos Disponibles Sostenible (k)						
a. Propuesto	Iniciativa de Ley de Ingresos y Proyecto de Presupuesto de Egresos		96,323,000.00	pesos	Art. 6 y 19 de la LDF	
b. Estimada/Aprobado	Ley de Ingresos y Presupuesto de Egresos		99,323,000.00	pesos	Art. 6 y 19 de la LDF	
c. Devengado	Cuenta Pública / Formato 4 LDF		92,729,176.81	pesos	Art. 6 y 19 de la LDF	
3 Financiamiento Neto dentro del Techo de Financiamiento Neto (l)						
a. Propuesto	Iniciativa de Ley de Ingresos		N.A.	pesos	Art. 6, 19 y 46 de la LDF	
b. Estimada	Ley de Ingresos		N.A.	pesos	Art. 6, 19 y 46 de la LDF	
c. Devengado	Cuenta Pública / Formato 4 LDF		N.A.	pesos	Art. 6, 19 y 46 de la LDF	
4 Recursos destinados a la atención de desastres naturales						
a. Asignación al fideicomiso para desastres naturales (m)						
a.1 Aprobado						
a.2 Pagado	Reporte Trím. Formato 6 a)		N.A.	pesos	Art. 9 de la LDF	
	Cuenta Pública / Formato 6 a)		N.A.	pesos	Art. 9 de la LDF	
b. Aportación promedio realizada por la Entidad Federativa durante los 5 ejercicios previos, para infraestructura dañada por desastres naturales (n)						
	Autorizaciones de recursos aprobados por el FONDEN		N.A.	pesos	Art. 9 de la LDF	
c. Saldo del fideicomiso para desastres naturales (o)						
	Cuenta Pública / Auxiliar de Cuentas		N.A.	pesos	Art. 9 de la LDF	
d. Costo promedio de los últimos 5 ejercicios de la reconstrucción de infraestructura dañada por desastres naturales (p)						
	Autorizaciones de recursos aprobados por el FONDEN		N.A.	pesos	Art. 9 de la LDF	
5 Techo para servicios personales (q)						
a. Asignación en el Presupuesto de Egresos	Reporte Trím. Formato 6 d)		17,933,000.00	pesos	Art. 10 y 21 de la LDF	
b. Devengado	Reporte Trím. Formato 6 d)		17,679,821.58	pesos	Art. 13 fracc. V y 21 de la LDF	
6 Previsiones de gasto para compromisos de pago derivados de APPs (r)						
a. Asignación en el Presupuesto de Egresos	Presupuesto de Egresos		N.A.	pesos	Art. 11 y 21 de la LDF	
7 Techo de ADEFAS para el ejercicio fiscal (s)						
a. Propuesto	Proyecto de Presupuesto de Egresos		N.A.	pesos	Art. 12 y 20 de la LDF	
b. Aprobado	Reporte Trím. Formato 6 a)		N.A.	pesos	Art. 12 y 20 de la LDF	
c. Devengado	Cuenta Pública / Formato 6 a)		N.A.	pesos	Art. 12 y 20 de la LDF	
B. INDICADORES CUALITATIVOS						
1 Iniciativa de Ley de Ingresos y Proyecto de Presupuesto de Egresos						
a. Objetivos anuales, estrategias y metas para el ejercicio fiscal (t)	Iniciativa de Ley de Ingresos y Proyecto de Presupuesto de Egresos		N.A.		Art. 5 y 18 de la LDF	
b. Proyecciones de ejercicios posteriores (u)	Iniciativa de Ley de Ingresos y Proyecto de Presupuesto de Egresos / Formatos 7 a) y b)		N.A.		Art. 5 y 18 de la LDF	
c. Descripción de riesgos relevantes y propuestas de acción para enfrentarlos (v)	Iniciativa de Ley de Ingresos y Proyecto de Presupuesto de Egresos		N.A.		Art. 5 y 18 de la LDF	
d. Resultados de ejercicios fiscales anteriores y el ejercicio fiscal en cuestión (w)	Iniciativa de Ley de Ingresos y Proyecto de Presupuesto de Egresos / Formatos 7 a) y d)		N.A.		Art. 5 y 18 de la LDF	
e. Estado actual de las pensiones de sus trabajadores (x)	Proyecto de Presupuesto de Egresos / Formato 8		N.A.		Art. 5 y 18 de la LDF	
2 Balance Presupuestario de Recursos Disponibles, en caso de ser negativo						
a. Razones excepcionales que justifican el Balance Presupuestario de Recursos Disponibles negativo (y)	Iniciativa de Ley de Ingresos o Proyecto de Presupuesto de Egresos		N.A.		Art. 6 y 19 de la LDF	
b. Fuente de recursos para cubrir el Balance Presupuestario de Recursos Disponibles negativo (z)	Iniciativa de Ley de Ingresos o Proyecto de Presupuesto de Egresos		N.A.		Art. 6 y 19 de la LDF	
c. Número de ejercicios fiscales y acciones necesarias para cubrir el Balance Presupuestario de Recursos Disponibles negativo (aa)	Iniciativa de Ley de Ingresos o Proyecto de Presupuesto de Egresos		N.A.		Art. 6 y 19 de la LDF	
d. Informes Trimestrales sobre el avance de las acciones para recuperar el Balance Presupuestario de Recursos Disponibles (ab)	Reporte Trím. y Cuenta Pública		N.A.		Art. 6 y 19 de la LDF	
3 Servicios Personales						
a. Remuneraciones de los servidores públicos (cc)	Proyecto de Presupuesto		N.A.		Art. 10 y 21 de la LDF	
b. Previsiones salariales y económicas para cubrir incrementos salariales, creación de plazas y otros (cd)	Proyecto de Presupuesto		N.A.		Art. 10 y 21 de la LDF	
INDICADORES DEL EJERCICIO PRESUPUESTARIO						
A. INDICADORES CUANTITATIVOS						
1 Ingresos Excedentes derivados de Ingresos de Libre Disposición						
a. Monto de Ingresos Excedentes derivados de ILD (ee)	Cuenta Pública / Formato 5		N.A.	pesos	Art. 14 y 21 de la LDF	
b. Monto de Ingresos Excedentes derivados de ILD destinados al fin del A.14, fracción I, de la LDF (ff)	Cuenta Pública		N.A.	pesos	Art. 14 y 21 de la LDF	
c. Monto de Ingresos Excedentes derivados de ILD destinados al fin del A.14, fracción II, de la LDF (gg)	Cuenta Pública		N.A.	pesos	Art. 14 y 21 de la LDF	
d. Monto de Ingresos Excedentes derivados de ILD destinados al fin del A.14, fracción II, b) de la LDF (hh)	Cuenta Pública		N.A.	pesos	Art. 14 y 21 de la LDF	
e. Monto de Ingresos Excedentes derivados de ILD destinados al fin del artículo noveno transitorio de la LDF (ii)			N.A.	pesos	Art. Noveno Transitorio de la LDF	
f. Monto de Ingresos Excedentes derivados de ILD destinados al fin señalado por el Artículo 14, párrafo segundo y en el artículo 21 y Noveno Transitorio de la LDF (jj)			N.A.	pesos	Art. 14 y 21 de la LDF	
g. Monto de Ingresos Excedentes derivados de ILD en un nivel de endeudamiento sostenible de acuerdo al Sistema de Alertas hasta por el 5% de los recursos para cubrir el Gasto Corriente (kk)			N.A.	pesos	Art. 14 y 21 de la LDF	
B. INDICADORES CUALITATIVOS						

Handwritten signature and initials.

FIDEICOMISO DESARROLLOS INDUSTRIALES DE AGUASCALIENTES (a)
Guía de Cumplimiento de la Ley de Disciplina Financiera de las Entidades Federativas y Municipios
Del 1 de enero al 31 de diciembre de 2023 (b)

Indicadores de Observancia (c)	Implementación		Resultado		Fundamento (h)	Comentarios (i)
	SI	NO	Monto o valor (f)	Unidad (pesos/porcentaje) (g)		
	Mecanismo de Verificación (d)	Fecha estimada de cumplimiento (e)				
INDICADORES PRESUPUESTARIOS						
1 Análisis Costo-Beneficio para programas o proyectos de Inversión mayores a 10 millones de UDIS (j)	Página de internet de la Secretaría de Finanzas o Tesorería Municipal		N/A		Art. 13 frac. III y 21 de la LDF	
2 Análisis de conveniencia y análisis de transferencia de riesgos de los proyectos APPs (k)	Página de internet de la Secretaría de Finanzas o Tesorería Municipal		N/A		Art. 13 frac. III y 21 de la LDF	
3 Identificación de población objetivo, destino y temporalidad de subsidios (l)	Página de internet de la Secretaría de Finanzas o Tesorería Municipal		N/A		Art. 13 frac. VII y 21 de la LDF	
INDICADORES DE DEUDA PÚBLICA						
A. INDICADORES CUANTITATIVOS						
1 Obligaciones a Corto Plazo						
<i>a. Límite de Obligaciones a Corto Plazo (mm)</i>						
			N/A	pesos	Art. 30 frac. I de la LDF	
<i>b. Obligaciones a Corto Plazo (nn)</i>						
			N/A	pesos	Art. 30 frac. I de la LDF	