



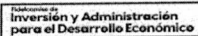
Aguascalientes
Gente de trabajo y soluciones
El gigante de México
GOBIERNO DEL ESTADO 2012-2021

Fideicomiso de
**Inversión y Administración
para el Desarrollo Económico**

FIDEICOMISO DE INVERSIÓN Y ADMINISTRACIÓN PARA EL
DESARROLLO ECONÓMICO DEL ESTADO DE
AGUASCALIENTES

Contable

CUENTA PÚBLICA 2023



Cuenta Pública 2023
FIDEICOMISO DE INVERSIÓN Y ADMINISTRACIÓN PARA EL DESARROLLO ECONÓMICO DEL ESTADO DE AGUASCALIENTES

Estado de Actividades
Del 1 de Enero al 31 de Diciembre de 2023
(Cifras en Pesos)

Concepto	2023	2023
INGRESOS Y OTROS BENEFICIOS		
Ingresos de Gestión	66,749,760	35,067,027
Impuestos	0	0
Cuotas y Aportaciones de Seguridad Social	0	0
Contribuciones de Mejoras	0	0
Derechos	3,808,763	1,587,436
Productos	0	0
Aprovechamientos	62,940,998	33,479,591
Ingresos por Venta de Bienes y Prestación de Servicios		
Participaciones, Aportaciones, Convenios, Incentivos Derivados de la Colaboración Fiscal, Fondos Distintos de Aportaciones, Transferencias, Asignaciones, Subsidios y Subvenciones, y Pensiones y Jubilaciones	18,000,000	10,000,000
Participaciones, Aportaciones, Convenios, Incentivos Derivados de la Colaboración Fiscal y Fondos Distintos de Aportaciones	0	0
Transferencias, Asignaciones, Subsidios y Subvenciones, y Pensiones y Jubilaciones	18,000,000	10,000,000
Otros Ingresos y Beneficios	0	0
Ingresos Financieros	0	0
Incremento por Variación de Inventarios	0	0
Disminución del Exceso de Estimaciones por Pérdida o Deterioro u Obsolescencia	0	0
Disminución del Exceso de Provisiones	0	0
Otros Ingresos y Beneficios Varios	0	0
Total de Ingresos y Otros Beneficios	84,749,760	45,067,027
GASTOS Y OTRAS PÉRDIDAS		
Gastos de Funcionamiento	9,891,318	7,255,201
Servicios Personales	5,020,342	3,882,630
Materiales y Suministros	85,366	60,237
Servicios Generales	4,785,610	3,312,334
Transferencias, Asignaciones, Subsidios y Otras Ayudas	36,969,887	33,479,591
Transferencias Internas y Asignaciones al Sector Público	0	0
Transferencias al Resto del Sector Público	36,969,887	33,479,591
Subsidios y Subvenciones	0	0
Ayudas Sociales	0	0
Pensionamientos y Jubilaciones	0	0
Transferencias a Fideicomisos, Mandatos y Contratos Análogos	0	0
Transferencias a la Seguridad Social	0	0
Donativos	0	0
Transferencias al Exterior	0	0
Participaciones y Aportaciones	0	0
Participaciones	0	0
Aportaciones	0	0
Convenios	0	0
Intereses, Comisiones y Otros Gastos de la Deuda Pública	0	0
Intereses de la Deuda Pública	0	0
Comisiones de la Deuda Pública	0	0
Gastos de la Deuda Pública	0	0
Costo por Coberturas	0	0
Apoos Financieros	0	0
Otros Gastos y Pérdidas Extraordinarias	61,212,892	25,140,184
Estimaciones, Depreciaciones, Deterioros, Obsolescencia y Amortizaciones	17,039	21,479
Provisiones	0	0
Disminución de Inventarios	52,047,509	21,983,997
Aumento por Insuficiencia de Estimaciones por Pérdida o Deterioro u Obsolescencia	0	0
Aumento por Insuficiencia de Provisiones	0	0
Otros Gastos	9,148,344	3,134,707
Inversión Pública	0	0
Inversión Pública no Capitalizable	0	0
Total de Gastos y Otras Pérdidas	108,074,097	65,874,975
Resultados del Ejercicio (Ahorro/Desahorro)	-23,324,336	-20,807,948

Bajo protesta de decir verdad declaramos que los Estados Financieros y sus notas, son razonablemente correctos y son responsabilidad del emisor.



C. J. JESUS JAIME ROMO
ADMINISTRADOR DEL FIADE



C. RAQUEL CARREON LOMELI
COORDINADORA ADMINISTRATIVA

Cuenta Pública 2023
FIDEICOMISO DE INVERSIÓN Y ADMINISTRACIÓN PARA EL DESARROLLO ECONÓMICO DEL ESTADO DE AGUASCALIENTES
 Estado de Situación Financiera
 Al 31 de Diciembre de 2023
 (Cifras en Pesos)

Concepto	2023	2023	Concepto	2023	2023
ACTIVO			PASIVO		
Activo Circulante			Pasivo Circulante		
Efectivo y Equivalentes	16 100 479	11 799 254	Cuentas por Pagar a Corto Plazo	304 992	417 211
Derechos a Recibir Efectivo o Equivalentes	39 880 967	16 188 505	Documentos por Pagar a Corto Plazo	0	0
Derechos a Recibir Bienes o Servicios	0	0	Provisión a Corto Plazo de la Deuda Pública a Largo Plazo	0	0
Inventarios	746 938 697	798 986 206	Títulos y Valores a Corto Plazo	0	0
Almacenes	0	0	Pasivos Diferidos a Corto Plazo	0	0
Estimación por Pérdida o Deterioro de Activos Circulantes	0	0	Fondos y Bienes de Terceros en Garantía y/o Administración a Corto Plazo	0	0
Otros Activos Circulantes	0	0	Provisiones a Corto Plazo	519 124	519 124
Total de Activos Circulantes	802 920 143	826 973 966	Otros Pasivos a Corto Plazo	0	0
Activo No Circulante			Total de Pasivos Circulantes	824 116	936 355
Inversiones Financieras a Largo Plazo	0	0	Pasivo No Circulante		
Derechos a Recibir Efectivo o Equivalentes a Largo Plazo	6 800 970	6 800 970	Cuentas por Pagar a Largo Plazo	0	0
Bienes Inmuebles, Infraestructura y Construcciones en Proceso	0	0	Documentos por Pagar a Largo Plazo	0	0
Bienes Muebles	934 523	300 236	Deuda Pública a Largo Plazo	0	0
Activos Intangibles	4 339 864	4 339 864	Pasivos Diferidos a Largo Plazo	0	0
Depreciación, Deterioro y Amortización Acumulada de Bienes	-366 560	-349 522	Fondos y Bienes de Terceros en Garantía y/o en Administración a Largo Plazo	0	0
Activos Diferidos	0	0	Provisiones a Largo Plazo	0	0
Estimación por Pérdida o Deterioro de Activos no Circulantes	0	0	Total de Pasivos No Circulantes	0	0
Otros Activos no Circulantes	29 203	29 203	Total del Pasivo	824 116	936 355
Total de Activos No Circulantes	11 737 999	11 120 751	HACIENDA PÚBLICA/PATRIMONIO		
Total del Activo	814 658 142	838 094 717	Hacienda Pública/Patrimonio Contribuido	111 468 188	111 468 188
			Aportaciones	1 054 687 905	1 054 687 905
			Donaciones de Capital	-943 219 717	-943 219 717
			Actualización de la Hacienda Pública /Patrimonio	0	0
			Hacienda Pública/Patrimonio Generado	702 365 837	725 690 174
			Resultados del Ejercicio (Ahorro/Desahorro)	-23 324 136	-20 807 940
			Resultados de Ejercicios Anteriores	873 246 378	894 054 326
			Revalúos	0	0
			Reservas	-147 558 734	-147 558 734
			Reclificaciones de Resultados de Ejercicios Anteriores	2 530	2 530
			Exceso o Insuficiencia en la Actualización de la Hacienda Pública/Patrimonio	0	0
			Resultado por Posición Monetaria	0	0
			Resultado por Tenencia de Activos no Monetarios	0	0
			Total Hacienda Pública/Patrimonio	813 834 026	837 158 362
			Total del Pasivo y Hacienda Pública /Patrimonio	814 658 142	838 094 717

Bajo protesta de decir verdad declaramos que los Estados Financieros y sus notas, son razonablemente correctos y son responsabilidad del emisor.


 C. J. JESUS JAIME ROMO
 ADMINISTRADOR DEL FIADE


 C. RAQUEL CARREON LOMELI
 COORDINADORA ADMINISTRATIVA

Cuenta Pública 2023
FIDEICOMISO DE INVERSION Y ADMINISTRACIÓN PARA EL DESARROLLO ECONÓMICO DEL ESTADO DE AGUASCALIENTES
Estado de Variación en la Hacienda Pública
Del 1 de Enero al 31 de Diciembre de 2023

Concepto	Hacienda Pública / Patrimonio Contribuido	Hacienda Pública / Patrimonio Generado de Ejercicios Anteriores	Hacienda Pública / Patrimonio Generado del Ejercicio	Exceso o Insuficiencia en la Actualización de la Hacienda Pública / Patrimonio	TOTAL
Hacienda Pública/ Patrimonio Contribuido Neto de 2023	111,468,188				111,468,188
Aportaciones	1,054,687,905	0	0	0	1,054,687,905
Donaciones de Capital	-943,219,717	0	0	0	-943,219,717
Actualización de la Hacienda Pública/Patrimonio	0	0	0	0	0
Hacienda Pública/Patrimonio Generado Neto de 2023		746,498,122	-20,807,948		725,690,174
Resultados del Ejercicio (Ahorro/Desahorro)	0	0	-20,807,948	0	-20,807,948
Resultados de Ejercicios Anteriores	0	894,054,326	0	0	894,054,326
Revalúos	0	0	0	0	0
Reservas	0	-147,558,734	0	0	-147,558,734
Rectificaciones de Resultados de Ejercicios Anteriores	0	2,530	0	0	2,530
Exceso o Insuficiencia en la Actualización de la Hacienda Pública/Patrimonio Neto de 2023				0	0
Resultado por Posición Monetaria	0	0	0	0	0
Resultado por Tenencia de Activos no Monetarios	0	0	0	0	0
Hacienda Pública/Patrimonio Neto Final de 2023	111,468,188	746,498,122	-20,807,948	0	837,158,362
Cambios en la Hacienda Pública/Patrimonio Contribuido Neto de 2023	0				0
Aportaciones	0	0	0	0	0
Donaciones de Capital	0	0	0	0	0
Actualización de la Hacienda Pública/Patrimonio	0	0	0	0	0
Variaciones de la Hacienda Pública/Patrimonio Generado Neto de 2023		-20,807,948	-2,516,388		-23,324,336
Resultados del Ejercicio (Ahorro/Desahorro)	0	0	-23,324,336	0	-23,324,336
Resultados de Ejercicios Anteriores	0	-20,807,948	20,807,948	0	0
Revalúos	0	0	0	0	0
Reservas	0	0	0	0	0
Rectificaciones de Resultados de Ejercicios Anteriores	0	0	0	0	0
Cambios en el Exceso o Insuficiencia en la Actualización de la Hacienda Pública/Patrimonio Neto de 2023				0	0
Resultado por Posición Monetaria	0	0	0	0	0
Resultado por Tenencia de Activos no Monetarios	0	0	0	0	0
Hacienda Pública/Patrimonio Neto Final de 2023	111,468,188	725,690,174	-23,324,336	0	813,834,026

Bajo protesta de decir verdad declaramos que los Estados Financieros y sus notas, son razonablemente correctos y son responsabilidad del emisor.



C. J. JESUS JAIME ROMO
ADMINISTRADOR DEL FIADE



C. RAQUEL CARREON LOMELI
COORDINADORA ADMINISTRATIVA

Cuenta Pública 2023
FIDEICOMISO DE INVERSIÓN Y ADMINISTRACIÓN PARA EL DESARROLLO ECONÓMICO DEL ESTADO DE AGUASCALIENTES
Estado de Cambios en la Situación Financiera
Del 1 de Enero al 31 de Diciembre de 2023
(Cifras en Pesos)

Concepto	Origen	Aplicación
ACTIVO	52,064,548	28,627,973
Activo Circulante	52,047,509	27,993,686
Efectivo y Equivalentes	0	4,301,224
Derechos a Recibir Efectivo o Equivalentes	0	23,692,461
Derechos a Recibir Bienes o Servicios	0	0
Inventarios	52,047,509	0
Almacenes	0	0
Estimación por Pérdida o Deterioro de Activos Circulantes	0	0
Otros Activos Circulantes	0	0
	17,039	634,287
Activo No Circulante	0	0
Inversiones Financieras a Largo Plazo	0	0
Derechos a Recibir Efectivo o Equivalentes a Largo Plazo	0	0
Bienes Inmuebles, Infraestructura y Construcciones en Proceso	0	634,287
Bienes Muebles	0	0
Activos Intangibles	17,039	0
Depreciación, Deterioro y Amortización Acumulada de Bienes	0	0
Activos Diferidos	0	0
Estimación por Pérdida o Deterioro de Activos no Circulantes	0	0
Otros Activos no Circulantes	0	0
	0	112,239
PASIVO	0	112,239
Pasivo Circulante	0	112,239
Cuentas por Pagar a Corto Plazo	0	0
Documentos por Pagar a Corto Plazo	0	0
Porción a Corto Plazo de la Deuda Pública a Largo Plazo	0	0
Títulos y Valores a Corto Plazo	0	0
Pasivos Diferidos a Corto Plazo	0	0
Fondos y Bienes de Terceros en Garantía y/o Administración a Corto Plazo	0	0
Provisiones a Corto Plazo	0	0
Otros Pasivos a Corto Plazo	0	0
	0	0
Pasivo No Circulante	0	0
Cuentas por Pagar a Largo Plazo	0	0
Documentos por Pagar a Largo Plazo	0	0
Deuda Pública a Largo Plazo	0	0
Pasivos Diferidos a Largo Plazo	0	0
Fondos y Bienes de Terceros en Garantía y/o en Administración a Largo Plazo	0	0
Provisiones a Largo Plazo	0	0
	0	23,324,336
HACIENDA PÚBLICA/PATRIMONIO	0	0
Hacienda Pública/Patrimonio Contribuido	0	0
Aportaciones	0	0
Donaciones de Capital	0	0
Actualización de la Hacienda Pública/Patrimonio	0	0
	0	23,324,336
Hacienda Pública/Patrimonio Generado	0	2,516,388
Resultados del Ejercicio (Ahorro/Desahorro)	0	20,807,948
Resultados de Ejercicios Anteriores	0	0
Revalúos	0	0
Reservas	0	0
Rectificaciones de Resultados de Ejercicios Anteriores	0	0
	0	0
Exceso o Insuficiencia en la Actualización de la Hacienda Pública/Patrimonio	0	0
Resultado por Posición Monetaria	0	0
Resultado por Tenencia de Activos no Monetarios	0	0

Bajo protesta de decir verdad declaramos que los Estados Financieros y sus notas, son razonablemente correctos y son responsabilidad del emisor.



C. J. JESUS JAIME ROMO
 ADMINISTRADOR DEL FIADE



C. RAQUEL CARREON LOMELI
 COORDINADORA ADMINISTRATIVA


Conta Pública 2023
FIDEICOMISO DE INVERSION Y ADMINISTRACIÓN PARA EL DESARROLLO ECONÓMICO DEL ESTADO DE AGUASCALIENTES
 Estado de Flujos de Efectivo
 Del 1 de Enero al 31 de Diciembre de 2023
 (Cifras en Pesos)

Concepto	2023	2023
Flujos de Efectivo de las Actividades de Operación		
Origen	61,056,634	45,067,027
Impuestos	0	0
Cuotas y Aportaciones de Seguridad Social	0	0
Contribuciones de Mejoras	0	0
Derechos	0	0
Productos	3,808,098	1,587,436
Aprovechamientos	0	0
Ingresos por Venta de Bienes y Prestación de Servicios	39,248,536	33,479,591
Participaciones, Aportaciones, Convenios, Incentivos Derivados de la Colaboración Fiscal y Fondos Distintos de Aportaciones	0	0
Transferencias, Asignaciones, Subsidios y Subvenciones, y Pensiones y Jubilaciones	18,000,000	10,000,000
Otros Orígenes de Operación	0	0
Aplicación	56,121,123	43,357,011
Servicios Personales	5,008,252	3,882,630
Materiales y Suministros	85,366	60,237
Servicios Generales	4,782,488	3,312,334
Transferencias Internas y Asignaciones al Sector Público	0	0
Transferencias al Resto del Sector Público	36,969,887	33,479,591
Subsidios y Subvenciones	0	0
Ayudas Sociales	0	0
Pensiones y Jubilaciones	0	0
Transferencias a Fideicomisos, Mandatos y Contratos Análogos	0	0
Transferencias a la Seguridad Social	0	0
Donativos	0	0
Transferencias al Exterior	0	0
Participaciones	0	0
Aportaciones	0	0
Convenios	0	0
Otras Aplicaciones de Operación	9,275,129	2,622,220
Flujos Netos de Efectivo por Actividades de Operación	4,935,511	1,710,016
Flujos de Efectivo de las Actividades de Inversión		
Origen	0	0
Bienes Inmuebles, Infraestructura y Construcciones en Proceso	0	0
Bienes Muebles	0	0
Otros Orígenes de Inversión	0	0
Aplicación	634,287	24,941
Bienes Inmuebles, Infraestructura y Construcciones en Proceso	0	0
Bienes Muebles	634,287	19,772
Otras Aplicaciones de Inversión	0	5,169
Flujos Netos de Efectivo por Actividades de Inversión	-634,287	-24,941
Flujos de Efectivo de las Actividades de Financiamiento		
Origen	0	0
Endeudamiento Neto	0	0
Interno	0	0
Externo	0	0
Otros Orígenes de Financiamiento	0	0
Aplicación	0	0
Servicios de la Deuda	0	0
Interno	0	0
Externo	0	0
Otras Aplicaciones de Financiamiento	0	0
Flujos Netos de Efectivo por Actividades de Financiamiento	0	0
Incremento/Disminución Neta en el Efectivo y Equivalentes al Efectivo	4,301,224	1,685,075
Efectivo y Equivalentes al Efectivo al Inicio del Ejercicio	11,799,254	10,114,180
Efectivo y Equivalentes al Efectivo al Final del Ejercicio	16,100,479	11,799,254

Bajo protesta de decir verdad declaramos que los Estados Financieros y sus notas, son razonablemente correctos y son responsabilidad del emisor.



C. J. JESÚS JAIME ROMO
 ADMINISTRADOR DEL FIADE



C. RAQUEL CARREÓN LOMELI
 COORDINADORA ADMINISTRATIVA



Aguascalientes
 Centro de trabajo y soluciones
 El gigante de México

Fideicomiso de
Inversión y Administración
 para el Desarrollo Económico

Cuenta Pública 2023
FIDEICOMISO DE INVERSION Y ADMINISTRACIÓN PARA EL DESARROLLO ECONÓMICO DEL ESTADO DE
AGUASCALIENTES
Informe sobre Pasivos Contingentes
Del 1 de Enero al 31 de Diciembre de 2023
(Cifras en Pesos)

En cumplimiento a lo dispuesto en los artículos 46, Fracción I, Inciso f) y 52 de la Ley General de Contabilidad Gubernamental y de conformidad con lo establecido en el Capítulo VII, Numeral II, Inciso h) del Manual de Contabilidad Gubernamental emitido por el CONAC, el Ente Público informa lo siguiente:


Cuenta	Concepto	Importe
"En el año 2023, no se tuvo Pasivos Contingentes."		
TOTAL		\$0.00

Bajo protesta de decir verdad declaramos que los Estados Financieros y sus notas, son razonablemente correctos y son responsabilidad del emisor.

C. J. JESUS JAIME ROMO
 ADMINISTRADOR DEL FIADE

C. RAQUEL CARREON LOMELI
 COORDINADORA ADMINISTRATIVA

Cuenta Pública 2023
FIDEICOMISO DE INVERSIÓN Y ADMINISTRACIÓN PARA EL DESARROLLO ECONÓMICO DEL ESTADO DE AGUASCALIENTES
Notas a los Estados Financieros
Del 1 de Enero al 31 de Diciembre de 2023
(Cifras en Pesos)



Con el propósito de dar cumplimiento a los artículos 46 y 49 de la Ley General de Contabilidad Gubernamental, los entes públicos deberán acompañar notas a los estados financieros cuyos rubros así lo requieran teniendo presente los postulados de revelación suficiente e importancia relativa con la finalidad, que la información sea de mayor utilidad para los usuarios.

A continuación se presentan los tres tipos de notas que acompañan a los estados, a saber:

- a) Notas de desglose;
- b) Notas de memoria (cuentas de orden), y
- c) Notas de gestión administrativa.

a) NOTAS DE DESGLOSE

I) NOTAS AL ESTADO DE SITUACIÓN FINANCIERA

Activo

Efectivo y Equivalentes

1. El FIADE cuenta con un fondo revolvente con un monto máximo de \$5,000 pesos. Así mismo, las cuentas bancarias de transferencia de fondos únicamente cuentan con \$25.81 pesos, ya que al cierre del ejercicio la totalidad del recurso es transferido a las cuentas de inversión.

A continuación se relacionan las cuentas que integran el rubro de efectivo y equivalentes:

Concepto	2023	2022
EFFECTIVO	\$ 5,000.00	\$.00
BANCOS/TESORERÍA	\$ 25.81	\$ 296.90
INVERSIONES TEMPORALES	\$ 16,095,452.76	\$ 11,798,957.40
Suma	\$ 16,100,478.57	\$ 11,799,254.30

Efectivo

Representa el monto en dinero propiedad del FIADE en fondo revolvente a cargo de la coordinadora administrativa.

Concepto	Importe
RAQUEL CARREON LOMELI	\$ 5,000.00
Suma	\$ 5,000.00

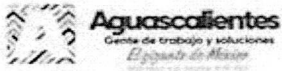
Bancos/Tesorería

El FIADE administra cuentas bancarias de transferencia de fondos por \$25.81 pesos, ya que al cierre del ejercicio la totalidad del recurso es transferido a las cuentas de inversión.

C. J. JESUS JAIME ROMO
 ADMINISTRADOR DEL FIADE

C. RAQUEL CARREON LOMELI
 COORDINADORA ADMINISTRATIVA

Cuenta Pública 2023
FIDEICOMISO DE INVERSIÓN Y ADMINISTRACIÓN PARA EL DESARROLLO ECONÓMICO DEL ESTADO DE AGUASCALIENTES
Notas a los Estados Financieros
Del 1 de Enero al 31 de Diciembre de 2023
(Cifras en Pesos)



Fideicomiso de
**Inversión y Administración
 para el Desarrollo Económico**

Banco	Importe
BANBAJIO CTA 1872480 (PRINCIPAL)	\$.00
BANBAJIO CTA 2763696 (GASTO DE OPERACION)	\$.06
BANBAJIO CTA 2945947 (FONDO DE CONTIGENCIA)	\$ 25.72
BANBAJIO CTA 034917997	\$.03
Suma	\$ 25.81

Inversiones Temporales

El FIADE administra cuatro cuentas de inversión, se agregan a continuación los saldos al cierre del ejercicio 2023 de cada una de las cuentas productivas:

Banco	Importe
BANBAJIO MERCADO DE DINERO CTA 1872480	\$ 61,195.12
BANBAJIO MERCADO DE DINERO CTA 2763696	\$ 13,256,430.93
BANBAJIO MERCADO DE DINERO CTA 295947	\$ 1,045,509.18
BANBAJIO MERCADO DE DINERO CTA 034917997	\$ 1,732,317.53
Suma	\$ 16,095,452.76

Fondos con Afectación Específica

El FIADE no cuenta con fondos de afectación específica

Banco	Importe
	\$.00
Suma	0

Derechos a recibir Efectivo y Equivalentes y Bienes o Servicios a Recibir

2. El Fideicomiso tiene dos ventas de terrenos en parcialidades los cuales forman la totalidad del saldo en Cuentas por Cobrar a corto plazo.

Concepto	2023	2022
CUENTAS POR COBRAR A CORTO PLAZO	\$ 39,880,966.62	\$ 16,188,505.14
Suma	39,880,966.62	16,188,505.14


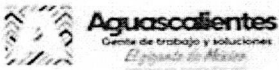
Las Cuentas por Cobrar a Corto Plazo se integran por:

Concepto	2023	2022
CANACINTRA	\$ 9,883,000.00	\$ 9,883,000.00
VEHIZERO S.A. DE C.V.	\$ 5,011,111.14	\$ 5,011,111.14
CENTRO EMPRESARIAL DE AGS	\$ 1,294,394.00	\$ 1,294,394.00

C. J. JESUS JAIME ROMO
 ADMINISTRADOR DEL FIADE

C. RAQUEL CARREON LOMELI
 COORDINADORA ADMINISTRATIVA

Cuenta Pública 2023
FIDEICOMISO DE INVERSIÓN Y ADMINISTRACIÓN PARA EL DESARROLLO ECONÓMICO DEL ESTADO DE AGUASCALIENTES
Notas a los Estados Financieros
Del 1 de Enero al 31 de Diciembre de 2023
(Cifras en Pesos)



VENTA DE INMUEBLES PROPIEDAD DEL FIADE	\$ 23,692,461.48	\$.00
Suma	39,880,966.62	16,188,505.14

Deudores Diversos por Cobrar a Corto Plazo

El Fideicomiso no cuenta con Deudores Diversos por cobrar a corto plazo.

Otros Derechos a recibir Efectivo y Equivalentes a Corto Plazo

El Fideicomiso no cuenta con derechos de cobro por recibir una contraprestación representada en recursos, bienes o servicios.

3. *Derivado de que el fideicomiso no cuenta con derechos a recibir efectivos o equivalentes, no presenta saldos por antigüedad.*

Bienes Disponibles para su Transformación o Consumo (inventarios)

4. *El fideicomiso cuenta con terrenos de uso industrial disponibles para su venta, por lo que presenta saldos en la cuenta de inventarios. Se agregan a continuación el saldo de la cuenta al cierre del ejercicio 2023.*

Concepto	2023	2022
Inventario de mercancías para venta	\$ 746,938,697.46	\$ 798,986,206.46
Suma	746,938,697.46	798,986,206.46

5. *El Fideicomiso no cuenta con bienes para su transformación por lo que no cuenta con registros en almacenes.*

Inversiones Financieras

6. *El FIADE administra cuatro cuentas de inversión en Banco del Dajío, S.A.*

7. *Las Inversiones Financieras en el momento de su recuperación repercutirán en el flujo de efectivo del Fideicomiso, sin afectar los ingresos del periodo correspondiente.*

Bienes Muebles, Inmuebles e Intangibles

8. *Se informará de manera agrupada por cuenta, los rubros de Bienes Muebles e Inmuebles, el monto de la depreciación del ejercicio y la acumulada, el método de depreciación, tasas aplicadas y los criterios de aplicación de los mismos. Asimismo, se informará de las características significativas del estado en que se encuentren los activos.*



9. *Se informará de manera agrupada por cuenta, los rubros de activos intangibles y diferidos, su monto y naturaleza, amortización del ejercicio, amortización acumulada, tasa y método aplicados.*

Bienes Inmuebles, Infraestructura y Construcciones en Proceso

C. J. JESUS JAIME ROMO
ADMINISTRADOR DEL FIADE

C. RAQUEL CARREON LOMELI
COORDINADORA ADMINISTRATIVA

Cuenta Pública 2023
FIDEICOMISO DE INVERSIÓN Y ADMINISTRACIÓN PARA EL DESARROLLO ECONÓMICO DEL ESTADO DE AGUASCALIENTES
Notas a los Estados Financieros
Del 1 de Enero al 31 de Diciembre de 2023
(Cifras en Pesos)



Se integra de la siguiente manera:

Concepto	2023	2022
TERRENOS	\$.00	\$.00
OTROS BIENES INMUEBLES	\$.00	\$.00
Subtotal BIENES INMUEBLES, INFRAESTRUCTURA Y CONSTRUCCIONES EN PROCESO	0	0

Bienes Muebles, Intangibles y Depreciaciones

Se integran de la siguiente manera:

Concepto	2023	2022
MOBILIARIO Y EQUIPO DE ADMINISTRACIÓN	\$ 324,401.25	\$ 269,068.09
MOBILIARIO Y EQUIPO EDUCACIONAL Y RECREATIVO	\$ 4,815.00	\$ 4,815.00
VEHICULOS Y EQUIPO DE TRANSPORTE	\$ 578,953.68	\$ -
MAQUINARIA, OTROS EQUIPOS Y HERRAMIENTAS	\$ 26,352.65	\$ 26,352.65
Subtotal BIENES MUEBLES	\$ 934,522.58	\$ 300,235.74
SOFTWARE	\$ 20,168.57	\$ 20,168.57
Licencias Informáticas e Intelectuales	\$ 80,549.05	\$ 80,549.05
Subtotal ACTIVOS INTANGIBLES	\$ 100,717.62	\$ 100,717.62
OTROS ACTIVOS INTANGIBLES	\$ 4,239,145.93	\$ 4,239,145.93
Subtotal OTROS ACTIVOS INTANGIBLES	\$ 4,239,145.93	\$ 4,239,145.93
DEPRECIACIÓN, DETERIORO Y AMORTIZACIÓN ACUMULADA DE BIENES	\$ (366,560.24)	\$ (349,521.54)
Suma	\$ 4,907,825.89	\$ 4,290,577.75

Activo Diferido

Se integra de la siguiente manera:

Concepto	2023	2022
	\$.00	\$.00



Las depreciaciones de los Bienes Muebles se calculan conforme al método de línea recta con base en la vida útil estimada de los activos como sigue:

TIPO DE ACTIVO	VIDA UTIL
Mobiliario y Equipo de Administración	
Muebles de Oficina y Estantería	10
Equipo de Cómputo y de Tecnología de la Información	3
Mobiliario y Equipo Educativo y Recreativo	
Cámaras fotográficas y Videos	3

C. J. JESUS JAIME ROMO
ADMINISTRADOR DEL FIADE

C. RAQUEL CARREON LOMELI
COORDINADORA ADMINISTRATIVA

Cuenta Pública 2023
FIDEICOMISO DE INVERSIÓN Y ADMINISTRACIÓN PARA EL DESARROLLO ECONÓMICO DEL ESTADO DE AGUASCALIENTES
Notas a los Estados Financieros
Del 1 de Enero al 31 de Diciembre de 2023
(Cifras en Pesos)



Maquinaria, Otros Equipos y Herramientas	
Sistemas de Aires Acondicionado	10

La amortización se calcula conforme al método de línea recta con base en la vida útil estimada de los activos intangibles siendo al siguiente:

TIPO DE ACTIVO	VIDA UTIL
Software	
Paquete Contable SAACG	6.5
Licencias	
Cámaras fotográficas y Videos	6.5

Estimaciones y Deterioros

10. Aún no se ha autorizado una política de estimación de cuentas incobrables, puesto que se han estado recuperando y se lleva a la última instancia el proceso de cobro, es decir interponer demandas hipotecarias y/o mercantil según sea el caso.

Otros Activos

11. De las cuentas de otros activos se informará por tipo circulante o no circulante, los montos totales asociados y sus características cualitativas significativas que les impacten financieramente.

Concepto	Saldo	
	30/Diciembre/2023	30/Diciembre/2022
Otros activos no circulantes	29,203	29,203
Bienes entregados en comodato	29,203	29,203

Pasivo


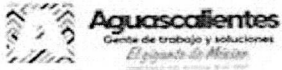
1. A continuación, se muestra la relación de las cuentas por pagar en forma desagregada
2. Hasta el momento el fideicomiso no cuenta con recursos localizados en Fondos de Bienes de Terceros en Administración y/o Garantía
3. Hasta el momento el fideicomiso no cuenta con pasivos diferidos

Concepto	2023	2022
PASIVO CIRCULANTE	\$ 824,115.95	\$ 936,354.61
PASIVO NO CIRCULANTE	\$.00	\$.00
Suma de Pasivo	\$824,115.95	\$936,354.61


C. J. JESÚS JAIME ROMO
ADMINISTRADOR DEL FIADE


C. RAQUEL CARREON LOMELI
COORDINADORA ADMINISTRATIVA

Cuenta Pública 2023
FIDEICOMISO DE INVERSIÓN Y ADMINISTRACIÓN PARA EL DESARROLLO ECONÓMICO DEL ESTADO DE AGUASCALIENTES
Notas a los Estados Financieros
Del 1 de Enero al 31 de Diciembre de 2023
(Cifras en Pesos)



Pasivo Circulante

Destacan entre las principales partidas del Pasivo Circulante las siguientes:

Concepto	Importe
SERVICIOS PERSONALES POR PAGAR A CORTO PLAZO	\$ 6,420.53
RETENCIONES Y CONTRIBUCIONES POR PAGAR A CORTO PLAZO	\$ 173,413.97
OTRAS PROVISIONES A CORTO PLAZO	\$ 519,123.68
PROVEEDORES POR PAGAR A CORTO PLAZO	\$ 125,157.78
OTRAS CUENTAS POR PAGAR A CORTO PLAZO	-\$.01
Suma PASIVO CIRCULANTE	824,115.95

Vencimiento	Saldo al 31 dic-23	Saldo al 31 dic-22
Hasta 90 días	304,992.31	417,231.00
Mayor a 90 y hasta 180 días	0.00	0.00
Mayor a 180 y hasta 365 días	0.00	0.00
Mayor a 365 días	519,124.00	519,124.00
Total	814,116.00	936,355.00

Pasivo No Circulante

Destacan entre las principales partidas del Pasivo No Circulante las siguientes:

Concepto	2023
PROVISIÓN PARA CONTINGENCIAS A LARGO PLAZO	\$.00
Suma de Pasivos a Largo Plazo	0

II) NOTAS AL ESTADO DE ACTIVIDADES

Ingresos de Gestión



- Los ingresos de gestión provienen de los Productos de Tipo Corriente los cuales están integrados por los rendimientos financieros y del cobro de las contraprestaciones de los apoyos otorgados, así como también por los Ingresos por venta de bienes y servicios de organismos descentralizados, derivado de la venta efectuada del predio denominado "LA SANTA CRUZ DE LA PRESA" por un precio de venta de \$32,560,155 mismos que se ven reflejados en el siguiente estado de ingresos de gestión, la venta en comento se realizó con financiamiento de 60 mensualidades concluyendo en fecha 30 de Abril del 2027

Participaciones, Aportaciones, Convenios, Incentivos Derivados de la Colaboración Fiscal, Fondos Distintos de Aportaciones, Transferencias, Asignaciones, Subsidios y Subvenciones, y Pensiones y Jubilaciones

C. J. JESUS JAIME ROMO
 ADMINISTRADOR DEL FIADE

C. RAQUEL CARREON LOMELI
 COORDINADORA ADMINISTRATIVA

Cuenta Pública 2023
FIDEICOMISO DE INVERSIÓN Y ADMINISTRACIÓN PARA EL DESARROLLO ECONÓMICO DEL ESTADO DE AGUASCALIENTES
Notas a los Estados Financieros
Del 1 de Enero al 31 de Diciembre de 2023
(Cifras en Pesos)



2. Los ingresos de participaciones, aportaciones, convenios incentivos derivados de la colaboración fiscal, fondos distintos de aportaciones, transferencias asignaciones, subsidios y subvenciones, y pensiones y jubilaciones, este Fideicomiso solo recibe Participaciones por parte de la Secretaria de Finanzas a través del Ramo 28.

Concepto	Importe
Productos de tipo corriente	\$.00
Subtotal PARTICIPACIONES	\$ -
Aprovechamiento de tipo corriente	\$.00
Subtotal APORTACIONES	\$ -
INGRESOS POR VENTA DE BIENES Y PRESTACIÓN DE SERVICIOS	\$ 62,940,997.66
Subtotal CONVENIOS	\$ 62,940,997.66
TRANSFERENCIAS, ASIGNACIONES, SUBSIDIOS Y SUBVENCIONES, Y PENSIONES Y JUBILACIONES	\$ 18,000,000.00
Subtotal INCENTIVOS DERIVADOS DE LA COLABORACIÓN FISCAL	\$ 18,000,000.00
Subtotal FONDOS DISTINTOS DE APORTACIONES	\$ -
Subtotal TRANSFERENCIAS Y ASIGNACIONES	\$ -
Subtotal SUBSIDIOS Y SUBVENCIONES	\$ -
Subtotal PENSIONES Y JUBILACIONES	\$ -

Otros Ingresos y Beneficios

3. El Fideicomiso no cuenta con Ingresos Financieros, Incremento por Variación de Inventarios, Disminución del Exceso de Estimaciones por Pérdida o Deterioro.

Gastos y Otras Pérdidas:


1. Los principales gastos radican en gastos de funcionamiento servicios personales, materiales y suministros, servicios generales, con lo que respecta a los otros gastos estos provienen de las depreciaciones y amortizaciones.

Concepto	Importe
GASTOS DE FUNCIONAMIENTO	\$ 9,891,317.68
TRANSFERENCIAS, ASIGNACIONES, SUBSIDIOS Y OTRAS AYUDAS	\$ 36,589,887.08
PARTICIPACIONES Y APORTACIONES	\$.00
INTERESES, COMISIONES Y OTROS GASTOS DE LA DEUDA PÚBLICA	\$.00
OTROS GASTOS Y PÉRDIDAS EXTRAORDINARIAS	\$ 61,212,892.15
Suma de GASTOS Y OTRAS PÉRDIDAS	\$ 108,074,096.91

C. J. JESUS JAIME ROMO
ADMINISTRADOR DEL FIADE

C. RAQUEL CARREON LOMELI
COORDINADORA ADMINISTRATIVA

Cuenta Pública 2023
FIDEICOMISO DE INVERSIÓN Y ADMINISTRACIÓN PARA EL DESARROLLO ECONÓMICO DEL ESTADO DE AGUASCALIENTES
Notas a los Estados Financieros
Del 1 de Enero al 31 de Diciembre de 2023
(Cifras en Pesos)



A su vez se presentan aquellos rubros que en forma individual representan el 8.0% o más del total de los gastos:

Concepto	Importe	%
REMUNERACIONES AL PERSONAL DE CARÁCTER PERMANENTE	\$ 2,115,672.71	2%
SERVICIOS PROFESIONALES, CIENTÍFICOS Y TÉCNICOS Y OTROS SERVICIOS	\$ 859,453.94	1%
SEGURIDAD SOCIAL	\$ 896,731.86	1%

III) NOTAS AL ESTADO DE VARIACIÓN EN LA HACIENDA PÚBLICA

1. El Fideicomiso no presentó modificaciones al patrimonio contribuido.

2. Se informará de manera agrupada, acerca del monto y procedencia de los recursos que modifican al patrimonio generado.

En el periodo que se informa no hubo variaciones al Patrimonio Contribuido

En el periodo que se informa el patrimonio generado, procede de la recepción de las aportaciones ordinarias del estado, así como productos financieros de las inversiones.

IV) NOTAS AL ESTADO DE FLUJOS DE EFECTIVO

Efectivo y equivalentes

1. Se presenta el análisis de las cifras del periodo actual 2023 y periodo anterior 2022 del Efectivo y Equivalentes al Efectivo, al Final del Ejercicio del Estado de Flujos de Efectivo, respecto a la composición del rubro de Efectivo y Equivalentes, en el siguiente cuadro:

Concepto	2023	2022
EFFECTIVO	\$ 5,000.00	\$.00
BANCOS/TESORERÍA	\$ 25.81	\$ 296.90
INVERSIONES TEMPORALES (HASTA 3 MESES)	\$ 16,095,452.76	\$ 11,798,957.40
FONDOS CON AFECTACIÓN ESPECÍFICA		
DEPÓSITOS DE FONDOS DE TERCEROS EN GA		
OTROS EFECTIVOS Y EQUIVALENTES		
EFFECTIVO Y EQUIVALENTES	\$16,100,478.57	\$11,799,254.30


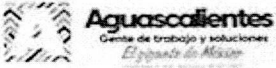
2. Se presenta el análisis de las cifras del periodo actual 2023 y periodo anterior 2022 del Efectivo y Equivalentes al Efectivo, al Final del Ejercicio del Estado de Flujos de Efectivo, respecto a la composición del rubro de Efectivo y Equivalentes, en el siguiente cuadro:

Concepto	2023	2022
Resultado del Ejercicio Ahorro /Desahorro	-23,324,336.45	-20,807,948.25
Movimientos de partidas (o rubros) que no		
Depreciación	13,449.26	13,449.26
Amortización	3,589.44	3,589.44

C. J. JESUS JAIME ROMO
ADMINISTRADOR DEL FIADE

C. RAQUEL CARREON LOMELI
COORDINADORA ADMINISTRATIVA

Cuenta Pública 2023
FIDEICOMISO DE INVERSIÓN Y ADMINISTRACIÓN PARA EL DESARROLLO ECONÓMICO DEL ESTADO DE AGUASCALIENTES
Notas a los Estados Financieros
Del 1 de Enero al 31 de Diciembre de 2023
(Cifras en Pesos)



Incrementos en las provisiones		
Incremento en inversiones producido por revaluación		
Ganancia/pérdida en venta de bienes muebles, inmuebles e intangibles		
Incremento en cuentas por cobrar		
Flujos de Efectivo Netos de las Actividades de Operación	4,935,511.11	1,710,015.67

Los conceptos incluidos en los movimientos de partidas (o rubros) que no afectan al efectivo, que aparecen en el cuadro anterior no son exhaustivos y tienen como finalidad mostrar algunos ejemplos para elaborar este cuadro.

V) CONCILIACIÓN ENTRE LOS INGRESOS PRESUPUESTARIOS Y CONTABLES, ASÍ COMO ENTRE LOS EGRESOS PRESUPUESTARIOS Y LOS GASTOS CONTABLES

FIDEICOMISO DE INVERSIÓN Y ADMINISTRACIÓN PARA EL DESARROLLO ECONÓMICO DEL ESTADO DE AGUASCALIENTES
Conciliación entre los Ingresos Presupuestarios y Contables
Correspondiente del 1 de Enero al 31 de Diciembre de 2023
(Cifras en pesos)



1. Total de Ingresos Presupuestarios	84,749,095
2. Más Ingresos Contables No Presupuestarios	0
2.1 Ingresos Financieros	0
2.2 Incremento por Variación de Inventarios	0
2.3 Disminución del Exceso de Estimaciones por Pérdida o Deterioro u Obsolescencia	0
2.4 Disminución del Exceso de Provisiones	0
2.5 Otros Ingresos y Beneficios Varios	0
2.6 Otros Ingresos Contables No Presupuestarios	0
3. Menos Ingresos Presupuestarios No Contables	0
3.1 Aprovechamientos Patrimoniales	0
3.2 Ingresos Derivados de Financiamientos	0
3.3 Otros Ingresos Presupuestarios No Contables	0
4. Total de Ingresos Contables	84,749,095

FIDEICOMISO DE INVERSIÓN Y ADMINISTRACIÓN PARA EL DESARROLLO ECONÓMICO DEL ESTADO DE AGUASCALIENTES
Conciliación entre los Egresos Presupuestarios y Contables
Correspondiente del 1 de Enero al 31 de Diciembre de 2023
(Cifras en pesos)

C. J. JESÚS JAIME ROMO
ADMINISTRADOR DEL FIADE

C. RAQUEL CARREÓN LOMELI
COORDINADORA ADMINISTRATIVA


Cuenta Pública 2023
FIDEICOMISO DE INVERSIÓN Y ADMINISTRACIÓN PARA EL DESARROLLO ECONÓMICO DEL ESTADO DE AGUASCALIENTES
Notas a los Estados Financieros
Del 1 de Enero al 31 de Diciembre de 2023
(Cifras en Pesos)



1. Total de Egresos Presupuestarios	47,495,492
2. Menos Egresos Presupuestarios No Contables	634,287
2.1 Materias Primas y Materiales de Producción y Comercialización	0
2.2 Materiales y Suministros	0
2.3 Mobiliario y Equipo de Administración	55,333
2.4 Mobiliario y Equipo Educativo y Recreativo	0
2.5 Equipo e Instrumental Médico y de Laboratorio	0
2.6 Vehículos y Equipo de Transporte	578,954
2.7 Equipo de Defensa y Seguridad	0
2.8 Maquinaria, Otros Equipos y Herramientas	0
2.9 Activos Biológicos	0
2.10 Bienes Inmuebles	0
2.11 Activos Intangibles	0
2.12 Obra Pública en Bienes de Dominio Público	0
2.13 Obra Pública en Bienes Propios	0
2.14 Acciones y Participaciones de Capital	0
2.15 Compra de Títulos y Valores	0
2.16 Concesión de Préstamos	0
2.17 Inversiones en Fideicomisos, Mandatos y Otros Análogos	0
2.18 Provisiones para Contingencias y Otras Erogaciones Especiales	0
2.19 Amortización de la Deuda Pública	0
2.20 Adeudos de Ejercicios Fiscales Anteriores (ADEFAS)	0
2.21 Otros Egresos Presupuestales No Contables	0
3. Más Gastos Contables No Presupuestarios	61,212,892
3.1 Estimaciones, Depreciaciones, Deterioros, Obsolescencia y Amortizaciones	17,039
3.2 Provisiones	0
3.3 Disminución de Inventarios	52,047,509
3.4 Aumento por Insuficiencia de Estimaciones por Pérdida o Deterioro u Obsolescencia	0
3.5 Aumento por Insuficiencia de Provisiones	0
3.6 Otros Gastos	9,148,344
3.7 Otros Gastos Contables No Presupuestales	0
4. Total de Gasto Contable	108,074,097



b) NOTAS DE MEMORIA (CUENTAS DE ORDEN)

El Fideicomiso no ha utilizado cuentas de orden contables al 31 de diciembre 2023. Únicamente se utilizan las cuentas de orden presupuestarias las cuales son utilizadas en los momentos


C. J. JESUS JAIME ROMO
ADMINISTRADOR DEL FIADE


C. RAQUEL CARREON LOMELI
COORDINADORA ADMINISTRATIVA

Cuenta Pública 2023
FIDEICOMISO DE INVERSIÓN Y ADMINISTRACIÓN PARA EL DESARROLLO ECONÓMICO DEL ESTADO DE AGUASCALIENTES
Notas a los Estados Financieros
Del 1 de Enero al 31 de Diciembre de 2023
(Cifras en Pesos)



contables en base a la Ley General de Contabilidad Gubernamental

Las cuentas que se manejan para efectos de estas Notas son las siguientes:

Cuentas de Orden Contables y Presupuestarias:

Contables:

Valores: El Fideicomiso no cuenta con registros en cuentas de orden de valores.
Emisión de obligaciones: El Fideicomiso no cuenta con registros en cuentas de orden de emisión de obligaciones.
Avales y garantías: El Fideicomiso no cuenta con registros en cuentas de orden de Avales y garantías.
Juicios: El Fideicomiso no cuenta con registros en cuentas de orden de juicios.
Contratos para Inversión Mediante Proyectos para Prestación de Servicios (PPS) y Similares: El Fideicomiso no cuenta con registros en cuentas de orden de contratos para inversión.
Bienes concesionados o en comodato: El Fideicomiso no cuenta con registros en cuentas de orden de Bienes concesionados o en comodato.

Concepto	Importe
VALORES	\$.00
EMISIÓN DE OBLIGACIONES	\$.00
AVALES Y GARANTÍAS	\$.00
JUICIOS	\$.00
INVERSIÓN MEDIANTE PROYECTOS PARA PRESTACIÓN DE SERVICIOS (PPS) Y SI	\$.00
BIENES EN CONCESIONADOS O EN COMODATO	\$.00
CUENTAS DE ORDEN CONTABLES	\$.00

Presupuestarias:

Cuentas de ingresos
Cuentas de egresos


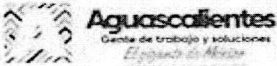
CUENTAS DE ORDEN PRESUPUESTARIAS

<u>LEY DE INGRESOS</u>		
LEY DE INGRESOS ESTIMADA	\$27,223,000.00	\$26,521,000.00
LEY DE INGRESOS POR EJECUTAR	\$0.00	\$3,381,614.11
MODIFICACIONES A LA LEY DE INGRESOS	\$57,526,095.28	\$21,927,641.00
LEY DE INGRESOS DEVENGADA	\$84,749,095.28	\$45,067,026.89
LEY DE INGRESOS RECAUDADA	\$61,056,633.80	\$45,067,026.89
<u>PRESUPUESTO DE EGRESOS</u>		
PRESUPUESTO DE EGRESOS APROBADO	\$27,223,000.00	\$26,521,000.00
PRESUPUESTO DE EGRESOS POR EJERCER	\$37,007,718.75	\$6,492,113.19
PRESUPUESTO DE EGRESOS COMPROMETIDO	\$57,526,095.28	\$41,956,527.81

C. J. JESUS JAIME ROMO
 ADMINISTRADOR DEL FIADE

C. RAQUEL CARREON LOMELI
 COORDINADORA ADMINISTRATIVA

Cuenta Pública 2023
FIDEICOMISO DE INVERSIÓN Y ADMINISTRACIÓN PARA EL DESARROLLO ECONÓMICO DEL ESTADO DE AGUASCALIENTES
Notas a los Estados Financieros
Del 1 de Enero al 31 de Diciembre de 2023
(Cifras en Pesos)



PRESUPUESTO DE EGRESOS DEVENGADO	\$47,741,376.53	\$40,759,732.55
PRESUPUESTO DE EGRESOS EJERCIDO	\$47,480,280.14	\$40,759,732.55
PRESUPUESTO DE EGRESOS PAGADO	\$47,480,280.14	\$40,759,732.55

Se informará, de manera agrupada, en las Notas a los Estados Financieros las cuentas de orden contables y cuentas de orden presupuestario, considerando al menos lo siguiente:

1. Los valores en custodia de instrumentos prestados a formadores de mercado e instrumentos de crédito recibidos en garantía de los formadores de mercado u otros.
El Fideicomiso no cuenta con valores en custodia
2. Por tipo de emisión de instrumento: monto, tasa y vencimiento.
El Fideicomiso no cuenta con instrumentos emitidos.
3. Los contratos firmados de construcciones por tipo de contrato.
El Fideicomiso no cuenta con contratos por construcciones.
4. El avance que se registra en las cuentas de orden presupuestarias, previo al cierre presupuestario de cada periodo que se reporte
Se muestra en los cuadros anteriores.

c) NOTAS DE GESTIÓN ADMINISTRATIVA

1. Introducción

El Fideicomiso de Inversión y Administración para el Desarrollo Económico del Estado de Aguascalientes (FIADE) es un fideicomiso público creado mediante la firma del Contrato de Fideicomiso número 4396-06-74, celebrado el 24 de marzo del 2006 entre el Gobierno del Estado de Aguascalientes y Banco del Bajío, S.A., Institución de Banca Múltiple, en calidad de fideicomitente y fiduciario respectivamente, documento que fue publicado en el Periódico Oficial del Estado de Aguascalientes el 29 de marzo del 2006, se creó con el objeto de recibir el equivalente al 20% del ISN para apoyar la inversión de las obras de infraestructura estratégica para el desarrollo económico del Estado, financiar la creación, expansión, administración y otorgamiento para apoyos e incentivos para la creación o consolidación de la micro, pequeña, mediana y gran empresa, aportar la parte estatal de los convenios de coordinación, colaboración y apoyos financieros con la Federación, Organismos Públicos y Privados para potenciar los recursos que se apliquen para beneficio del Estado, destinar su patrimonio inmobiliario a proyectos que incentiven la generación de empleos y desarrollo económico del Estado, sea donando o vendido o dado en comodato

El Fideicomiso por acuerdo de su Comité Técnico a partir de septiembre de 2013, cambió sus fines dejando de otorgar apoyos, concretizándose en la realización de su patrimonio del Fideicomiso de manera transparente y con total apego al marco jurídico que le regula, para convertir los recursos en líquido y estar en posibilidad de entregarlos al Fideicomitente, en el caso de la recuperación de cartera para cubrir los gastos de funcionamiento del propio Fideicomiso y con la recuperación por concepto de enajenación de bienes inmuebles para que se destinen al Fondo de Estabilización de las Finanzas Públicas del Estado, según lo dispuesto en la tracción III del Artículo 49 Bis, de la Ley de Presupuesto, Gasto Público y Responsabilidad Hacendaria del Gobierno del Estado de Aguascalientes y sus Municipios.

2. Panorama Económico y Financiero

Con base al Plan de Desarrollo del Estado 2022-2027 (PDE) del Estado este Fideicomiso de Inversión y Administración para el Desarrollo Económico del Estado de Aguascalientes (FIADE), pertenece al eje 3 "Desarrollo Económico"



Programa Estratégico: 3.1.-Promoción de la venta de terrenos propiedad del Fideicomiso.

Objetivo: 3.1.1.-Promover el crecimiento económico, inclusivo y sostenible, el empleo pleno, productivo y trabajo decente para todos.

C. J. JESÚS JAIME ROMO
ADMINISTRADOR DEL FIADE

C. RAQUEL CARREON LOMELI
COORDINADORA ADMINISTRATIVA

Cuenta Pública 2023
FIDEICOMISO DE INVERSIÓN Y ADMINISTRACIÓN PARA EL DESARROLLO ECONÓMICO DEL ESTADO DE AGUASCALIENTES
Notas a los Estados Financieros
Del 1 de Enero al 31 de Diciembre de 2023
(Cifras en Pesos)



Línea de Acción 3.1.1.1 Proporcionar la venta de terrenos propiedad del Fideicomiso, mediante la difusión, para hacer la invitación a las empresas detonantes de inversión y generadoras de fuentes de empleo que ayuden a mejorar el desarrollo económico del estado utilizando los diferentes medios de comunicación y difusión a fines.
Los Indicadores de referencia que utiliza el Fideicomiso para buscar los mejores rendimientos financieros son los que le proporciona la Fiduciaria, sin tener opción de entrar al mercado Económico Financiero.
La tasa de interés para las inversiones a 28 días cerro con una tasa del 6.91 % por ciento al 31 diciembre del 2023.

3. Autorización e Historia

Se informará sobre:

- a) 29 de Marzo de 2006
- b) Principales cambios en su estructura. El Fideicomiso no ha tenido cambios en su estructura.

4. Organización y Objeto Social

Se informará sobre:

- a) Objeto social. El presente Contrato de Fideicomiso de Administración e Inversión se constituye con el objeto de que se utilice el mismo como un instrumento de inversión en obras de infraestructura estratégica para el desarrollo económico del Estado, así como para otorgar financiamiento para la creación, expansión, administración y otorgamiento de apoyos e Incentivos en la creación o consolidación de la micro, pequeña, mediana y gran empresa generadoras de empleos en el Estado de Aguascalientes, que coadyuven para el desarrollo económico del Estado de Aguascalientes; el Fideicomiso podrá aportar la parte estatal en los convenios de coordinación, colaboración y apoyo financiero con la Federación, así como con organismos públicos y privados, tanto nacionales e internacionales que tengan como objeto, potenciar los recursos que se apliquen a los fines del presente Fideicomiso y podrá ser un instrumento en el ejercicio de los recursos para el manejo de la política financiera que el Gobierno del Estado determine a través de sus políticas y disposiciones correspondientes, conforme a los fines que se establecen en la Cláusula Sexta del presente Fideicomiso.
- b) Principal actividad. Enajenación de Bienes Inmuebles que forman parte del Patrimonio del Fideicomiso; Recuperación de Cartera Vencida normal y extrajudicial;
- c) Ejercicio fiscal. 2023
- d) Régimen jurídico. El Fideicomiso tributa conforme al Título III del Régimen de las Personas Morales con Fines No Lucrativos de la Ley del Impuesto Sobre la Renta (LISR). No es Contribuyente del Impuesto Sobre la Renta de conformidad con la fracción XXIV del artículo 79 de la ley del LISR
- e) Consideraciones fiscales del ente: revelar el tipo de contribuciones que esté obligado a pagar o retener. Se encuentra registrado ante el SAT como persona moral no contribuyente teniendo las obligaciones fiscales siguientes; Pagos provisionales de retención del Impuesto sobre la Renta (ISR) por Sueldos y Salarios. Presentar la Declaración Anual del Impuesto sobre la Renta donde se informe sobre los pagos de retenciones a servicios profesionales. Presentar la Declaración y Pagos Provisionales mensuales del Impuesto sobre la Renta por sueldos y salarios, y por las retenciones realizadas por servicios profesionales. Expedir y recabar comprobantes fiscales CFDI que acrediten las enajenaciones y erogaciones que efectúen los servicios que presten o el otorgamiento del uso o goce temporal de bienes y servicios.
- f) Estructura organizacional básica.

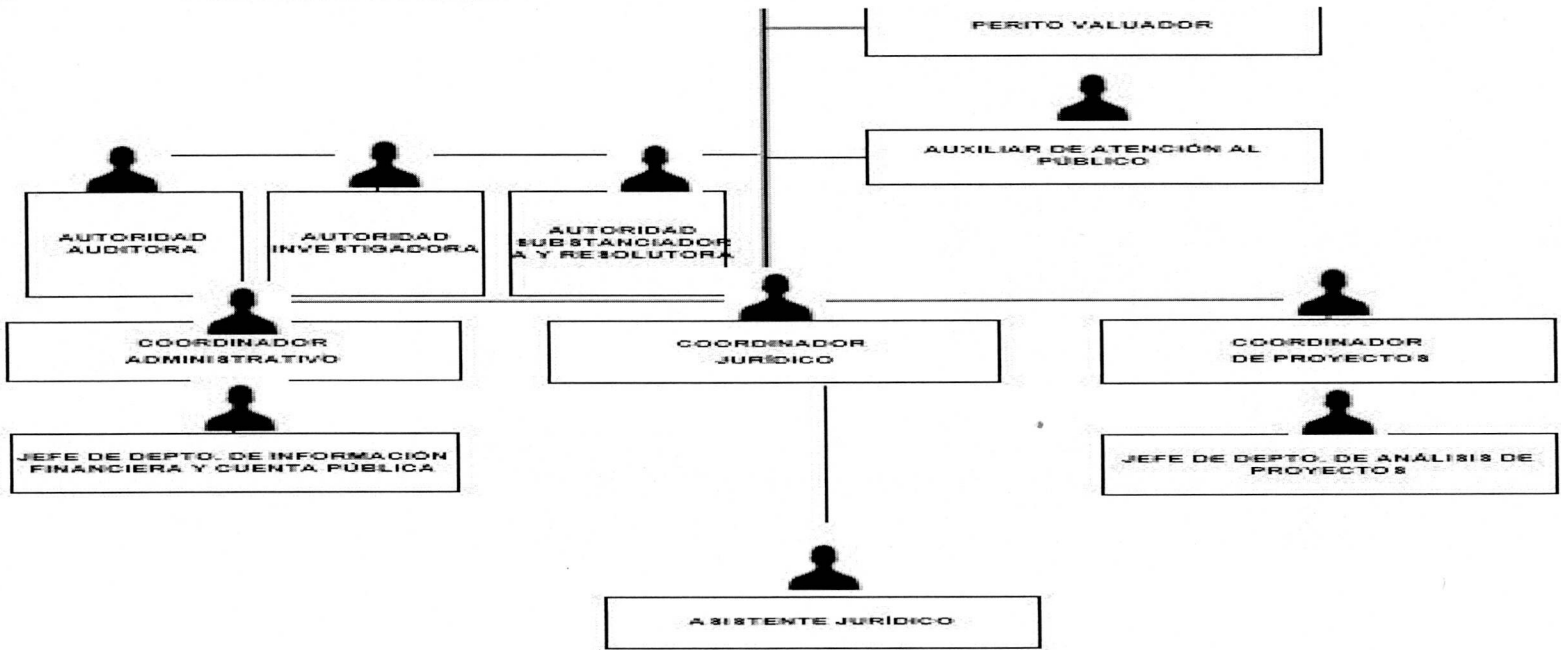


ADMINISTRADOR DEL FIDEICOMISO DE INVERSIÓN Y ADMINISTRACIÓN PARA EL DESARROLLO
ECONÓMICO DEL ESTADO DE AGUASCALIENTES



C. J. JESUS JAIME ROMO
ADMINISTRADOR DEL FIADE

C. RAQUEL CARREON LOMELI
COORDINADORA ADMINISTRATIVA

Cuenta Pública 2023
FIDEICOMISO DE INVERSIÓN Y ADMINISTRACIÓN PARA EL DESARROLLO ECONÓMICO DEL ESTADO DE AGUASCALIENTES
 Notas a los Estados Financieros
 Del 1 de Enero al 31 de Diciembre de 2023
 (Cifras en Pesos)



g) Fideicomisos, mandatos y análogos de los cuales es fideicomitente o fideicomisario. Hasta el momento el fideicomiso no cuenta con fideicomisos, mandatos y análogos.

5. Bases de Preparación de los Estados Financieros



Se informará sobre:

- a) Si se ha observado la normatividad emitida por el CONAC y las disposiciones legales aplicables. Se da cumplimiento a las normas emitidas por la CONAC, toda vez que se cuenta con el Sistema Automatizado de Administración y Contabilidad Gubernamental SAACG. NET, el cual es desarrollado por el Instituto para el Desarrollo Técnico de las Haciendas Públicas Organismo del Sistema de Coordinación Fiscal INDETEC, Instituto que forma parte del Consejo Nacional de Armonización Contable CONAC, sistema que se encuentra actualizándose de manera constante para la preparación de los Estados Financieros
- b) La normatividad aplicada para el reconocimiento, valuación y revelación de los diferentes rubros de la información financiera, así como las bases de medición utilizadas para la elaboración de los estados financieros; por ejemplo: costo histórico, valor de realización, valor razonable, valor de recuperación o cualquier otro método empleado y los criterios de aplicación de los mismos.
 Si se cuenta con la normatividad aplicada para el reconocimiento, valuación y revelación de los diferentes rubros de la información financiera, así como las bases de medición

C. J. JESUS JAIME ROMO
 ADMINISTRADOR DEL FIADE

C. RAQUEL CARREON LOMELI
 COORDINADORA ADMINISTRATIVA

Cuenta Pública 2023
FIDEICOMISO DE INVERSIÓN Y ADMINISTRACIÓN PARA EL DESARROLLO ECONÓMICO DEL ESTADO DE AGUASCALIENTES
Notas a los Estados Financieros
Del 1 de Enero al 31 de Diciembre de 2023
(Cifras en Pesos)



utilizadas para la elaboración de los estados financieros.

- c) *Postulados básicos.*
Todos los registros del Fideicomiso se encuentran en apego a los Postulados Básicos.
- d) *Normatividad supletoria. En caso de emplear varios grupos de normatividades (normatividades supletorias), deberá realizar la justificación razonable correspondiente, su alineación con los PBCG y a las características cualitativas asociadas descritas en el MCCG (documentos publicados en el Diario Oficial de la Federación, agosto 2009). No aplica. No se cuenta con normatividad supletoria para la revelación de información financiera*
- e) *Para las entidades que por primera vez estén implementando la base devengado de acuerdo a la Ley de Contabilidad, deberán:*
- *Revelar las nuevas políticas de reconocimiento;*
 - *Su plan de implementación;*
 - *Revelar los cambios en las políticas, la clasificación y medición de las mismas, así como su impacto en la información financiera, y*
 - *Presentar los últimos estados financieros con la normatividad anteriormente utilizada con las nuevas políticas para fines de comparación en la transición a la base devengado.*
- No aplica. El fideicomiso es una Entidad que al momento ya se encuentra Armonizado como lo ordena la Ley General de Contabilidad Gubernamental*



6. Políticas de Contabilidad Significativas

Se informará sobre:

- a) *Actualización: se informará del método utilizado para la actualización del valor de los activos, pasivos y Hacienda Pública/Patrimonio y las razones de dicha elección. Así como informar de la desconexión o reconexión inflacionaria.*
No se ha presentado el supuesto, sin embargo se utilizan los criterios definidos por la CONAC, emitidos en el Acuerdo por el que se emiten las Reglas de Registro y Valoración del Patrimonio.
- b) *Informar sobre la realización de operaciones en el extranjero y de sus efectos en la información financiera gubernamental.*
No se ha presentado el supuesto, sin embargo se utilizan los criterios definidos por la CONAC.
- c) *Método de valuación de la inversión en acciones de Compañías subsidiarias no consolidadas y asociadas.*
No se ha presentado el supuesto, sin embargo se utilizan los criterios definidos por la CONAC.
- d) *Sistema y método de valuación de inventarios y costo de lo vendido.*
Este Fideicomiso hasta el momento no ha determinado que método de valuación de inventarios y Costo de lo vendido llevara a cabo.
- e) *Beneficios a empleados: revelar el cálculo de la reserva actuarial, valor presente de los ingresos esperados comparado con el valor presente de la estimación de gastos tanto de los beneficiarios actuales como futuros.*
Este Fideicomiso cuenta con una provisión para futuras liquidaciones del personal, siendo el importe en este momento de \$519,124.00
- f) *Provisiones: objetivo de su creación, monto y plazo.*
Se llevan a cabo con base a los compromisos generados.
- g) *Reservas: objetivo de su creación, monto y plazo.*
No se ha presentado el supuesto, sin embargo se utilizan los criterios definidos por la CONAC.
- h) *Cambios en políticas contables y corrección de errores junto con la revelación de los efectos que se tendrá en la información financiera del ente público, ya sea retrospectivos o prospectivos.*
No se ha presentado el supuesto, sin embargo se utilizan los criterios definidos por la CONAC.
- i) *Reclasificaciones: se deben revelar todos aquellos movimientos entre cuentas por efectos de cambios en los tipos de operaciones.*
No se ha presentado el supuesto, sin embargo se utilizan los criterios definidos por la CONAC.
- j) *Depuración y cancelación de saldos.*

Cuenta Pública 2023
FIDEICOMISO DE INVERSIÓN Y ADMINISTRACIÓN PARA EL DESARROLLO ECONÓMICO DEL ESTADO DE AGUASCALIENTES

Notas a los Estados Financieros
Del 1 de Enero al 31 de Diciembre de 2023
(Cifras en Pesos)



No se ha presentado el supuesto, sin embargo se utilizan los criterios definidos por la CONAC.

7. Posición en Moneda Extranjera y Protección por Riesgo Cambiario

Se informará sobre:

- a) Activos en moneda extranjera. No aplica.
- b) Pasivos en moneda extranjera. No aplica.
- c) Posición en moneda extranjera. No aplica.
- d) Tipo de cambio. No aplica.
- e) Equivalente en moneda nacional. No aplica.

8. Reporte Analítico del Activo


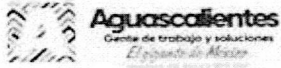
Debe mostrar la siguiente información:

- a) Vida útil o porcentajes de depreciación, deterioro o amortización utilizados en los diferentes tipos de activos.
Se tomaron los porcentajes sugeridos en la normatividad del CONAC.
- b) Cambios en el porcentaje de depreciación o valor residual de los activos.
Se tomaron los porcentajes sugeridos en la normatividad del CONAC.
- c) Importe de los gastos capitalizados en el ejercicio, tanto financieros como de investigación y desarrollo.
No aplica.
- d) Riesgos por tipo de cambio o tipo de interés de las inversiones financieras.
El Fideicomiso no cuenta con operaciones en moneda extranjera.
- e) Valor activado en el ejercicio de los bienes construidos por la entidad.
El Fideicomiso no tiene bienes construidos.
- f) Otras circunstancias de carácter significativo que afecten el activo, tales como bienes en garantía, señalados en embargos, litigios, títulos de inversiones entregados en garantías, baja significativa del valor de inversiones financieras, etc.
El Fideicomiso no cuenta con este tipo de activos.
- g) Desmantelamiento de Activos, procedimientos, implicaciones, efectos contables.
No aplica.
- h) Administración de activos; planeación con el objetivo de que el ente los utilice de manera más efectiva.
El Fideicomiso llevará a cabo la baja y posterior donación de los bienes muebles en activo fijo.

Adicionalmente, se deben incluir las explicaciones de las principales variaciones en el activo, en cuadros

- a) Inversiones en valores.
El Fideicomiso no cuenta con inversiones en valores.
- b) Patrimonio de Organismos descentralizados de Control Presupuestario Indirecto.
El Fideicomiso no cuenta con patrimonio de organismos descentralizados.
- c) Inversiones en empresas de participación mayoritaria.
El Fideicomiso no cuenta con inversiones en empresas.
- d) Inversiones en empresas de participación minoritaria.

Cuenta Pública 2023
FIDEICOMISO DE INVERSIÓN Y ADMINISTRACIÓN PARA EL DESARROLLO ECONÓMICO DEL ESTADO DE AGUASCALIENTES
Notas a los Estados Financieros
Del 1 de Enero al 31 de Diciembre de 2023
(Cifras en Pesos)



- El Fideicomiso no cuenta con inversiones en empresas.*
- e) *Patrimonio de organismos descentralizados de control presupuestario directo, según corresponda.*
El Fideicomiso no cuenta con patrimonio de organismos descentralizados.

9. Fideicomisos, Mandatos y Análogos

Se deberá informar:

- a) *Por ramo administrativo que los reporta.*
No aplica, el fideicomiso no cuenta con otros fideicomisos dentro de su estructura.
- b) *Enlistar los de mayor monto de disponibilidad, relacionando aquéllos que conforman el 80% de las disponibilidades.*
No aplica, el fideicomiso no cuenta con otros fideicomisos dentro de su estructura.

10. Reporte de la Recaudación

- a) *Análisis del comportamiento de la recaudación correspondiente al ente público o cualquier tipo de ingreso, de forma separada los ingresos locales de los federales.*
No aplica, ya que el Fideicomiso no es un ente recaudador.
- b) *Proyección de la recaudación e ingresos en el mediano plazo.*
No aplica, ya que el Fideicomiso no es un ente recaudador.

11. Información sobre la Deuda y el Reporte Analítico de la Deuda

- a) *Utilizar al menos los siguientes indicadores: deuda respecto al PIB y deuda respecto a la recaudación tomando, como mínimo, un período igual o menor a 5 años.*
No aplica para el Fideicomiso, ya que no cuenta con Deuda Pública
- b) *Información de manera agrupada por tipo de valor gubernamental o instrumento financiero en la que se consideren intereses, comisiones, tasa, perfil de vencimiento y otros gastos de la deuda.*
No aplica para el Fideicomiso, ya que no cuenta con Deuda Pública

12. Calificaciones otorgadas


Informar, tanto del ente público como cualquier transacción realizada, que haya sido sujeta a una calificación crediticia.
No aplica para el Fideicomiso.

13. Proceso de Mejora

Se informará de:


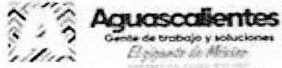
- a) *Principales Políticas de control interno.*
- b) *Medidas de desempeño financiero, metas y alcance.*

14. Información por Segmentos


C. J. JESUS JAIME ROMO
ADMINISTRADOR DEL FIADE


C. RAQUEL CARREON LOMELI
COORDINADORA ADMINISTRATIVA

Cuenta Pública 2023
FIDEICOMISO DE INVERSIÓN Y ADMINISTRACIÓN PARA EL DESARROLLO ECONÓMICO DEL ESTADO DE AGUASCALIENTES
Notas a los Estados Financieros
Del 1 de Enero al 31 de Diciembre de 2023
(Cifras en Pesos)



En el Fideicomiso solo realiza una contabilidad global, por lo que no aplica manifestar dicha información.

15. Eventos Posteriores al Cierre

No se presentan eventos posteriores al cierre.

16. Partes Relacionadas

El Fideicomiso no cuenta con partes relacionadas.

17. Responsabilidad Sobre la Presentación Razonable de la Información Contable

"Bajo protesta de decir verdad declaramos que los Estados Financieros y sus notas, son razonablemente correctos y son responsabilidad del emisor".


C. J. JESÚS JAIME ROMO
ADMINISTRADOR DEL FIADE


C. RAQUEL CARREON LOMELI
COORDINADORA ADMINISTRATIVA

Cuenta Pública 2023
FIDEICOMISO DE INVERSIÓN Y ADMINISTRACIÓN PARA EL DESARROLLO ECONÓMICO DEL ESTADO DE AGUASCALIENTES
Estado Analítico del Activo
Del 1 de Enero al 31 de Diciembre de 2023
(Cifras en Pesos)

Concepto	Saldo Inicial	Cargos del Periodo	Abonos del Periodo	Saldo Final	Variación del Periodo
ACTIVO	838,094,717	3,314,590,796	3,338,027,372	814,658,142	-23,436,575
Activo Circulante	826,973,966	3,313,956,510	3,338,010,333	802,920,143	-24,053,823
Efectivo y Equivalentes	11,799,254	3,190,066,351	3,185,765,126	16,100,479	4,301,224
Derechos a Recibir Efectivo o Equivalentes	16,188,505	123,890,159	100,197,697	39,880,967	23,692,461
Derechos a Recibir Bienes o Servicios	0	0	0	0	0
Inventarios	798,986,206	0	52,047,509	746,938,697	-52,047,509
Almacenes	0	0	0	0	0
Estimación por Pérdida o Deterioro de Activos Circulantes	0	0	0	0	0
Otros Activos Circulantes	0	0	0	0	0
Activo No Circulante	11,120,751	634,287	17,039	11,737,999	617,248
Inversiones Financieras a Largo Plazo	0	0	0	0	0
Derechos a Recibir Efectivo o Equivalentes a Largo Plazo	6,800,970	0	0	6,800,970	0
Bienes Inmuebles, Infraestructura y Construcciones en Proceso	0	0	0	0	0
Bienes Muebles	300,236	634,287	0	934,523	634,287
Activos Intangibles	4,339,864	0	0	4,339,864	0
Depreciación, Deterioro y Amortización Acumulada de Bienes	-349,522	0	17,039	-366,560	-17,039
Activos Diferidos	0	0	0	0	0
Estimación por Pérdida o Deterioro de Activos no Circulantes	0	0	0	0	0
Otros Activos no Circulantes	29,203	0	0	29,203	0

Bajo protesta de decir verdad declaramos que los Estados Financieros y sus notas, son razonablemente correctos y son responsabilidad del emisor.


 C. J. JESUS JAIME ROMO
 ADMINISTRADOR DEL FIADE


 C. RAQUEL CARREON LOMELI
 COORDINADORA ADMINISTRATIVA



Fideicomiso de
Inversión y Administración
para el Desarrollo Económico

Cuenta Pública 2023

FIDEICOMISO DE INVERSIÓN Y ADMINISTRACIÓN PARA EL DESARROLLO ECONÓMICO DEL ESTADO DE AGUASCALIENTES

Estado Analítico de la Deuda y Otros Pasivos

Del 1 de Enero al 31 de Diciembre de 2023

(Cifras en Pesos)

Denominación de las Deudas	Moneda de Contratación	Institución o País Acreedor	Saldo Inicial del Periodo	Saldo Final del Periodo
DEUDA PÚBLICA				
Corto Plazo				
Deuda Interna			0	0
Instituciones de Crédito	Peso	México	0	0
Títulos y Valores	Peso	México	0	0
Arrendamientos Financieros	Peso	México	0	0
Deuda Externa			0	0
Organismos Financieros Internacionales	Peso	México	0	0
Deuda Bilateral	Peso	México	0	0
Títulos y Valores	Peso	México	0	0
Arrendamientos Financieros	Peso	México	0	0
Subtotal de Deuda Pública a Corto Plazo			0	0
Largo Plazo				
Deuda Interna			0	0
Instituciones de Crédito	Peso	México	0	0
Títulos y Valores	Peso	México	0	0
Arrendamientos Financieros	Peso	México	0	0
Deuda Externa			0	0
Organismos Financieros Internacionales	Peso	México	0	0
Deuda Bilateral	Peso	México	0	0
Títulos y Valores	Peso	México	0	0
Arrendamientos Financieros	Peso	México	0	0
Subtotal de Deuda Pública a Largo Plazo			0	0
Total de Otros Pasivos	Peso	México	936,355	824,116
Total de Deuda Pública y Otros Pasivos			936,355	824,116

Bajo protesta de decir verdad declaramos que los Estados Financieros y sus notas, son razonablemente correctos y son responsabilidad del emisor.

C. J. JESUS JAIME ROMO
ADMINISTRADOR DEL FIADE

C. RAQUEL CARREON LOMELI
COORDINADORA ADMINISTRATIVA



Aguascalientes
Gente de trabajo y soluciones
El gigante de México
GOBIERNO DEL ESTADO 2022-2027

Fideicomiso de
**Inversión y Administración
para el Desarrollo Económico**

FIDEICOMISO DE INVERSIÓN Y ADMINISTRACIÓN PARA EL
DESARROLLO ECONÓMICO DEL ESTADO DE
AGUASCALIENTES

Presupuestaria


CUENTA PÚBLICA 2023

Cuenta Pública 2023
FIDEICOMISO DE INVERSIÓN Y ADMINISTRACIÓN PARA EL DESARROLLO ECONÓMICO DEL ESTADO DE AGUASCALIENTES
Estado Analítico de Ingresos
Del 1 de Enero al 31 de Diciembre de 2023

Rubro de Ingresos	Ingreso					Diferencia (6= 5 - 1)
	Estimado	Ampliaciones y Reducciones	Modificado	Devengado	Recaudado	
	(1)	(2)	(3= 1 + 2)	(4)	(5)	
Impuestos	0	0	0	0	0	0
Cuotas y Aportaciones de Seguridad Social	0	0	0	0	0	0
Contribuciones de Mejoras	0	0	0	0	0	0
Derechos	0	0	0	0	0	0
Productos	30,000	3,778,098	3,808,098	3,808,098	3,808,098	3,778,098
Aprovechamientos	0	0	0	0	0	0
Ingresos por Venta de Bienes, Prestación de Servicios y Otros Ingresos	16,393,000	46,547,998	62,940,998	62,940,998	39,248,536	22,855,536
Participaciones, Aportaciones, Convenios, Incentivos Derivados de la Colaboración Fiscal y Fondos Distintos de Aportaciones	0	0	0	0	0	0
Transferencias, Asignaciones, Subsidios y Subvenciones, y Pensiones y Jubilaciones	10,800,000	7,200,000	18,000,000	18,000,000	18,000,000	7,200,000
Ingresos Derivados de Financiamientos	0	0	0	0	0	0
Total	27,223,000	57,526,095	84,749,095	84,749,095	61,056,634	
				Ingresos excedentes		33,833,634

Estado Analítico de Ingresos Por Fuente de Financiamiento	Ingreso					Diferencia (6= 5 - 1)
	Estimado	Ampliaciones y Reducciones	Modificado	Devengado	Recaudado	
	(1)	(2)	(3= 1 + 2)	(4)	(5)	
Ingresos del Poder Ejecutivo Federal o Estatal y de los Municipios	0	0	0	0	0	0
Impuestos	0	0	0	0	0	0
Cuotas y Aportaciones de Seguridad Social	0	0	0	0	0	0
Contribuciones de Mejoras	0	0	0	0	0	0
Derechos	0	0	0	0	0	0
Productos	0	0	0	0	0	0
Aprovechamientos	0	0	0	0	0	0
Participaciones, Aportaciones, Convenios, Incentivos Derivados de la Colaboración Fiscal y Fondos Distintos de Aportaciones	0	0	0	0	0	0
Transferencias, Asignaciones, Subsidios y Subvenciones, y Pensiones y Jubilaciones	0	0	0	0	0	0
Ingresos de los Entes Públicos de los Poderes Legislativo y Judicial, de los Órganos Autónomos y del Sector Paraestatal o Paramunicipal, así como de las Empresas Productivas del Estado	27,223,000	57,526,095	84,749,095	84,749,095	61,056,634	33,833,634
Cuotas y Aportaciones de Seguridad Social	0	0	0	0	0	0
Productos	30,000	3,778,098	3,808,098	3,808,098	3,808,098	3,778,098
Ingresos por Venta de Bienes, Prestación de Servicios y Otros Ingresos	16,393,000	46,547,998	62,940,998	62,940,998	39,248,536	22,855,536
Transferencias, Asignaciones, Subsidios y Subvenciones, y Pensiones y Jubilaciones	10,800,000	7,200,000	18,000,000	18,000,000	18,000,000	7,200,000
Ingresos derivados de financiamiento	0	0	0	0	0	0
Ingresos Derivados de Financiamientos	0	0	0	0	0	0
Total	27,223,000	57,526,095	84,749,095	84,749,095	61,056,634	
				Ingresos excedentes		33,833,634


 C. J. JESÚS JAIME ROMO
 ADMINISTRADOR DEL FIADE



 C. RAQUEL CARREÓN LOMELI
 COORDINADORA ADMINISTRATIVA




FIDEICOMISOS DE
Inversión y Administración
 para el Desarrollo Económico

Cuenta Pública 2023
FIDEICOMISO DE INVERSION Y ADMINISTRACIÓN PARA EL DESARROLLO ECONÓMICO DEL ESTADO DE AGUASCALIENTES
 Estado Analítico del Ejercicio del Presupuesto de Egresos
 Clasificación Administrativa
 Del 1 de Enero al 31 de Diciembre de 2023

Concepto	Egresos					Subejercicio 6 = (3 - 4)
	Aprobado	Ampliaciones/ (Reducciones)	Modificado	Devengado	Pagado	
	1	2	3 = (1 + 2)	4	5	
FIDEICOMISO DE INVERSION Y ADMINISTRACION PARA EL DESARROLLO ECONOMICO DEL ESTADO DE AGUASCALIENTES	27,223,000	57,526,095	84,749,095	47,495,492	47,480,280	37,253,604
OFICINA DEL ADMISTRADOR	23,858,900	57,519,409	81,378,309	44,443,498	44,428,286	36,934,812
COORDINACION ADMINISTRATIVA	1,838,400	-13,740	1,824,660	1,567,726	1,567,726	256,933
COORDINACION JURIDICA	1,525,700	20,427	1,546,127	1,484,268	1,484,268	61,859
Total del Gasto	27,223,000	57,526,095	84,749,095	47,495,492	47,480,280	37,253,604


 C. J. JESUS JAIME ROMO
 ADMINISTRADOR DEL FIADE


 C. RAQUEL CARREON LOMELI
 COORDINADORA ADMINISTRATIVA

Cuenta Pública 2023
FIDEICOMISO DE INVERSIÓN Y ADMINISTRACIÓN PARA EL DESARROLLO ECONÓMICO DEL ESTADO DE AGUASCALIENTES
 Estado Analítico del Ejercicio del Presupuesto de Egresos
 Clasificación Económica (por Tipo de Gasto)
 Del 1 de Enero al 31 de Diciembre de 2023



Instituto de
Inversión y Administración
 para el Desarrollo Económico

Concepto	Egresos					Subejercicio
	Aprobado	Ampliaciones/ (Reducciones)	Modificado	Devengado	Pagado	
	1	2	3 = (1 + 2)	4	5	
Gasto Corriente	27,193,000	56,840,817	84,033,817	46,861,205	46,845,993	37,172,613
Gasto de Capital	30,000	685,278	715,278	634,287	634,287	80,991
Amortización de la Deuda y Disminución de Pasivos	0	0	0	0	0	0
Pensiones y Jubilaciones	0	0	0	0	0	0
Participaciones	0	0	0	0	0	0
Total del Gasto	27,223,000	57,526,095	84,749,095	47,495,492	47,480,280	37,253,604

C. J. JESUS JAIME ROMO
 ADMINISTRADOR DEL FIADE

C. RAQUEL CARREON LOMELI
 COORDINADORA ADMINISTRATIVA

Cuenta Pública 2023
FIDEICOMISO DE INVERSIÓN Y ADMINISTRACIÓN PARA EL DESARROLLO ECONÓMICO DEL ESTADO DE AGUASCALIENTES
 Estado Analítico del Ejercicio del Presupuesto de Egresos
 Clasificación por Objeto del Gasto (Capítulo y Concepto)
 Del 1 de Enero al 31 de Diciembre de 2023



Fideicomiso de
Inversión y Administración
 para el Desarrollo Económico

Concepto	Egresos					Subejercicio
	Aprobado	Ampliaciones/ (Reducciones)	Modificado	Devengado	Pagado	
	1	2	3 = (1 + 2)	4	5	
Servicios Personales	5,205,000	66,773	5,271,773	5,020,342	5,008,252	251,431
Remuneraciones al Personal de Carácter Permanente	2,080,900	35,047	2,115,947	2,115,673	2,115,673	274
Remuneraciones al Personal de Carácter Transitorio	0	0	0	0	0	0
Remuneraciones Adicionales y Especiales	1,766,600	46,732	1,813,332	1,745,456	1,745,456	67,876
Seguridad Social	934,800	38,917	973,717	896,732	884,642	76,985
Otras Prestaciones Sociales y Económicas	422,700	-53,922	368,778	262,481	262,481	106,297
Previsiones	0	0	0	0	0	0
Pago de Estímulos a Servidores Públicos	0	0	0	0	0	0
Materiales y Suministros	65,400	39,204	104,604	85,366	85,366	19,238
Materiales de Administración, Emisión de Documentos y Artículos Oficiales	30,400	44,204	74,604	67,806	67,806	6,798
Alimentos y Utensilios	14,000	0	14,000	7,963	7,963	6,037
Materias Primas y Materiales de Producción y Comercialización	0	0	0	0	0	0
Materiales y Artículos de Construcción y de Reparación	3,000	-2,000	1,000	0	0	1,000
Productos Químicos, Farmacéuticos y de Laboratorio	2,000	-1,000	1,000	197	197	803
Combustibles, Lubricantes y Aditivos	12,000	0	12,000	9,400	9,400	2,600
Vestuario, Blancos, Prendas de Protección y Artículos Deportivos	4,000	-2,000	2,000	0	0	2,000
Materiales y Suministros Para Seguridad	0	0	0	0	0	0
Herramientas, Refacciones y Accesorios Menores	0	0	0	0	0	0
Servicios Generales	5,529,600	4,247,145	9,776,745	4,785,610	4,782,488	4,991,135
Servicios Básicos	19,000	-19,000	0	0	0	0
Servicios de Arrendamiento	30,000	-5,720	24,280	6,369	6,369	17,911
Servicios Profesionales, Científicos, Técnicos y Otros Servicios	1,275,200	4,039,948	5,315,148	859,454	859,454	4,455,694
Servicios Financieros, Bancarios y Comerciales	435,000	28,201	463,201	460,201	460,201	3,000
Servicios de Instalación, Reparación, Mantenimiento y Conservación	103,000	50,960	153,960	152,800	152,800	1,160
Servicios de Comunicación Social y Publicidad	28,000	-18,560	9,440	0	0	9,440
Servicios de Traslado y Viáticos	43,000	-23,230	19,770	19,719	19,719	51
Servicios Oficiales	67,000	24,080	91,080	73,887	73,887	17,193
Otros Servicios Generales	3,529,400	170,467	3,699,867	3,213,180	3,210,058	486,686
Transferencias, Asignaciones, Subsidios y Otras Ayudas	16,393,000	50,287,695	66,680,695	36,969,887	36,969,887	29,710,808
Transferencias Internas y Asignaciones al Sector Público	0	0	0	0	0	0
Transferencias al Resto del Sector Público	16,393,000	50,287,695	66,680,695	36,969,887	36,969,887	29,710,808
Subsidios y Subvenciones	0	0	0	0	0	0
Ayudas Sociales	0	0	0	0	0	0
Pensiones y Jubilaciones	0	0	0	0	0	0
Transferencias a Fideicomisos, Mandatos y Otros Análogos	0	0	0	0	0	0
Transferencias a la Seguridad Social	0	0	0	0	0	0
Donativos	0	0	0	0	0	0
Transferencias al Exterior	0	0	0	0	0	0
Bienes Muebles, Inmuebles e Intangibles	30,000	2,885,278	2,915,278	634,287	634,287	2,280,991
Mobiliario y Equipo de Administración	18,000	38,400	56,400	55,333	55,333	1,067
Mobiliario y Equipo Educacional y Recreativo	0	0	0	0	0	0
Equipo e Instrumental Médico y de Laboratorio	0	0	0	0	0	0
Vehículos y Equipo de Transporte	0	646,878	646,878	578,954	578,954	67,924
Equipo de Defensa y Seguridad	0	0	0	0	0	0
Maquinaria, Otros Equipos y Herramientas	0	0	0	0	0	0
Activos Biológicos	0	0	0	0	0	0

Cuenta Pública 2023
FIDEICOMISO DE INVERSIÓN Y ADMINISTRACIÓN PARA EL DESARROLLO ECONÓMICO DEL ESTADO DE AGUASCALIENTES
 Estado Analítico del Ejercicio del Presupuesto de Egresos
 Clasificación por Objeto del Gasto (Capítulo y Concepto)
 Del 1 de Enero al 31 de Diciembre de 2023




Fideicomiso de
**Inversión y Administración
 para el Desarrollo Económico**


Concepto	Egresos					Subejercicio 6 = (3 - 4)
	Aprobado	Ampliaciones/ (Reducciones)	Modificado	Devengado	Pagado	
	1	2	3 = (1 + 2)	4	5	
Bienes Inmuebles	0	2,200,000	2,200,000	0	0	2,200,000
Activos Intangibles	12,000	0	12,000	0	0	12,000
Inversión Pública	0	0	0	0	0	0
Obra Pública en Bienes de Dominio Público	0	0	0	0	0	0
Obra Pública en Bienes Propios	0	0	0	0	0	0
Proyectos Productivos y Acciones de Fomento	0	0	0	0	0	0
Inversiones Financieras y Otras Provisiones	0	0	0	0	0	0
Inversiones Para el Fomento de Actividades Productivas	0	0	0	0	0	0
Acciones y Participaciones de Capital	0	0	0	0	0	0
Compra de Títulos y Valores	0	0	0	0	0	0
Concesión de Préstamos	0	0	0	0	0	0
Inversiones en Fideicomisos, Mandatos y Otros Análogos	0	0	0	0	0	0
Otras Inversiones Financieras	0	0	0	0	0	0
Provisiones para Contingencias y Otras Erogaciones Especiales	0	0	0	0	0	0
Participaciones y Aportaciones	0	0	0	0	0	0
Participaciones	0	0	0	0	0	0
Aportaciones	0	0	0	0	0	0
Convenios	0	0	0	0	0	0
Deuda Pública	0	0	0	0	0	0
Amortización de la Deuda Pública	0	0	0	0	0	0
Intereses de la Deuda Pública	0	0	0	0	0	0
Comisiones de la Deuda Pública	0	0	0	0	0	0
Gastos de la Deuda Pública	0	0	0	0	0	0
Costo por Coberturas	0	0	0	0	0	0
Apoyos Financieros	0	0	0	0	0	0
Adeudos de Ejercicios Fiscales Anteriores (Adefas)	0	0	0	0	0	0
Total del Gasto	27,223,000	57,526,095	84,749,095	47,495,492	47,480,280	37,253,604

C. J. JESUS JAIME ROMO
 ADMINISTRADOR DEL FIADE

C. RAQUEL CARREON LOMELI
 COORDINADORA ADMINISTRATIVA

Concepto	Egresos					Subejercicio
	Aprobado	Ampliaciones/ (Reducciones)	Modificado	Devengado	Pagado	
	1	2	3 = (1 + 2)	4	5	
					6 = (3 - 4)	
Gobierno	27,223,000	57,526,095	84,749,095	47,495,492	47,480,280	37,253,604
1 Legislación	27,223,000	57,526,095	84,749,095	47,495,492	47,480,280	37,253,604
1 Justicia	0	0	0	0	0	0
1 Coordinación de la Política de Gobierno	0	0	0	0	0	0
1 Relaciones Exteriores	0	0	0	0	0	0
1 Asuntos Financieros y Hacendarios	0	0	0	0	0	0
1 Seguridad Nacional	0	0	0	0	0	0
1 Asuntos de Orden Público y de Seguridad Interior	0	0	0	0	0	0
1 Otros Servicios Generales	0	0	0	0	0	0
Desarrollo Social	0	0	0	0	0	0
2 Protección Ambiental	0	0	0	0	0	0
2 Vivienda y Servicios a la Comunidad	0	0	0	0	0	0
2 Salud	0	0	0	0	0	0
2 Recreación, Cultura y Otras Manifestaciones Sociales	0	0	0	0	0	0
2 Educación	0	0	0	0	0	0
2 Protección Social	0	0	0	0	0	0
2 Otros Asuntos Sociales	0	0	0	0	0	0
Desarrollo Económico	0	0	0	0	0	0
3 Asuntos Económicos, Comerciales y Laborales en General	0	0	0	0	0	0
3 Agropecuaria, Silvicultura, Pesca y Caza	0	0	0	0	0	0
3 Combustibles y Energía	0	0	0	0	0	0
3 Minería, Manufacturas y Construcción	0	0	0	0	0	0
3 Transporte	0	0	0	0	0	0
3 Comunicaciones	0	0	0	0	0	0
3 Turismo	0	0	0	0	0	0
3 Ciencia, Tecnología e Innovación	0	0	0	0	0	0
3 Otras Industrias y Otros Asuntos Económicos	0	0	0	0	0	0
Otras no Clasificadas en Funciones Anteriores	0	0	0	0	0	0
4 Transacciones de la Deuda Pública / Costo Financiero de la Deuda	0	0	0	0	0	0
4 Transferencias, Participaciones y Aportaciones entre Diferentes Niveles y Ordenes de Gobierno	0	0	0	0	0	0
4 Saneamiento del Sistema Financiero	0	0	0	0	0	0
4 Adeudos de Ejercicios Fiscales Anteriores	0	0	0	0	0	0
Total del Gasto	27,223,000	57,526,095	84,749,095	47,495,492	47,480,280	37,253,604



 C.J. JESÚS JAIME ROMO
 ADMINISTRADOR DEL FIADE


 C. RAQUEL CARREÓN LOMELI
 COORDINADORA ADMINISTRATIVA


Cuenta Pública 2023
FIDEICOMISO DE INVERSIÓN Y ADMINISTRACIÓN PARA EL DESARROLLO ECONÓMICO DEL ESTADO DE AGUASCALIENTES
Endeudamiento Neto
Del 1 de Enero al 31 de Diciembre de 2023

Identificación de Crédito o Instrumento	Contratación / Colocación	Amortización	Endeudamiento Neto
	A	B	C = A - B
Créditos Bancarios			
			0
			0
			0
			0
			0
			0
			0
"En el año 2023, no se tuvo Endeudamiento Neto."			0
			0
			0
			0
1z Total Créditos Bancarios	0	0	0
Otros Instrumentos de Deuda			
			0
			0
			0
			0
			0
			0
			0
			0
2z Total Otros Instrumentos de Deuda	0	0	0
TOTAL	0	0	0


 C. J. JESÚS JAIME ROMO
 ADMINISTRADOR DEL FIADE


 C. RAQUEL CARREON LOMELI
 COORDINADORA ADMINISTRATIVA

Cuenta Pública 2023
FIDEICOMISO DE INVERSIÓN Y ADMINISTRACIÓN PARA EL DESARROLLO ECONÓMICO DEL ESTADO DE AGUASCALIENTES
Intereses de la Deuda
Del 1 de Enero al 31 de Diciembre de 2023



Identificación de Crédito o Instrumento	Devengado	Pagado
Créditos Bancarios		
"En el año 2023, no se tuvo Intereses de la Deuda."		
Total de intereses de Créditos Bancarios	0	0
Otros Instrumentos de Deuda		
Total de intereses de Otros Instrumentos de Deuda	0	0
TOTAL	0	0

C. J. JESUS JAIME ROMO
 ADMINISTRADOR DEL FIADE

C. RAQUEL CARREON LOMELI
 COORDINADORA ADMINISTRATIVA



Aguascalientes
Gente de trabajo y soluciones
El poder es hacer

Fideicomiso de
Inversión y Administración
para el Desarrollo Económico

Cuenta Pública 2023

FIDEICOMISO DE INVERSIÓN Y ADMINISTRACIÓN PARA EL DESARROLLO ECONÓMICO DEL ESTADO DE AGUASCALIENTES

Indicadores de Postura Fiscal


Del 1 de Enero al 31 de Diciembre de 2023


(Cifras en pesos)



Concepto	Estimado/Aprobado	Devengado	Recaudado/Pagado
I. Ingresos Presupuestarios	27,223,000	84,749,095	61,056,634
1. Ingresos del Gobierno de la Entidad Federativa	0	0	0
2. Ingresos del Sector Paraestatal	27,223,000	84,749,095	61,056,634
II. Egresos Presupuestarios	27,223,000	47,495,492	47,480,280
3. Egresos del Gobierno de la Entidad Federativa	0	0	0
4. Egresos del Sector Paraestatal	27,223,000	47,495,492	47,480,280
III. Balance Presupuestario (Superávit o Déficit) (III = I - II)	0	37,253,604	13,576,354

Concepto	Estimado/Aprobado	Devengado	Recaudado/Pagado
III. Balance presupuestario (Superávit o Déficit)	0	37,253,604	13,576,354
IV. Intereses, Comisiones y Gastos de la Deuda	0	0	0
V. Balance Primario (Superávit o Déficit) (V= III + IV)	0	37,253,604	13,576,354

Concepto	Estimado/Aprobado	Devengado	Recaudado/Pagado
A. Financiamiento	0	0	0
B. Amortización de la deuda	0	0	0
C. Financiamiento Neto	0	0	0



C. J. JESÚS JAIME ROMO
ADMINISTRADOR DEL FIADE



C. RAQUEL CARREÓN LOMELI
COORDINADORA ADMINISTRATIVA



Cuenta Pública 2023
FIDEICOMISO DE INVERSIÓN Y ADMINISTRACIÓN PARA EL DESARROLLO ECONÓMICO DEL ESTADO DE AGUASCALIENTES
Flujo de Fondos
Del 1 de Enero al 31 de Diciembre de 2023
(Cifras en Pesos)

Concepto	Estimado / Aprobado	Devengado	Recaudado / Pagado
Rubros de Ingresos	27,223,000	84,749,095	61,056,634
Impuestos	0	0	0
Cuotas y Aportaciones de Seguridad Social	0	0	0
Contribuciones de Mejoras	0	0	0
Derechos	0	0	0
Productos	30,000	3,808,098	3,808,098
Aprovechamientos	0	0	0
Ingresos por Venta de Bienes, Prestación de Servicios y Otros Ingresos	16,393,000	62,940,998	39,248,536
Participaciones, Aportaciones, Convenios, Incentivos Derivados de la Colaboración Fiscal y Fondos Distintos de Aportaciones	0	0	0
Transferencias, Asignaciones, Subsidios y Subvenciones, y Pensiones y Jubilaciones	10,800,000	18,000,000	18,000,000
Ingresos Derivados de Financiamientos	0	0	0
Capítulos de Gasto	27,223,000	47,495,492	47,480,280
Servicios Personales	5,205,000	5,020,342	5,008,252
Materiales y Suministros	65,400	85,366	85,366
Servicios Generales	552,960	4,785,610	4,782,488
Transferencias, Asignaciones, Subsidios y Otras Ayudas	16,393,000	36,969,887	36,969,887
Bienes Muebles, Inmuebles e Intangibles	30,000	634,287	634,287
Inversión Pública	0	0	0
Inversiones Financieras y Otras Provisiones	0	0	0
Participaciones y Aportaciones	0	0	0
Deuda Pública	0	0	0
Total de las operaciones	0	37,253,604	13,576,354


C. J. JESUS JAIME ROMO
ADMINISTRADOR DEL FIADE


C. RAQUEL CARREON LOMELI
COORDINADORA ADMINISTRATIVA



Aguascalientes
Gente de trabajo y soluciones
El gigante de México
GOBIERNO DEL ESTADO 2022-2027

Fideicomiso de
Inversión y Administración
para el Desarrollo Económico

FIDEICOMISO DE INVERSIÓN Y ADMINISTRACIÓN PARA EL
DESARROLLO ECONÓMICO DEL ESTADO DE
AGUASCALIENTES


Programática


CUENTA PÚBLICA 2023

Cuenta Pública 2023
FIDEICOMISO DE INVERSIÓN Y ADMINISTRACIÓN PARA EL DESARROLLO ECONÓMICO DEL ESTADO DE AGUASCALIENTES
 Gasto por Categoría Programática
 Del 1 de Enero al 31 de Diciembre de 2023



Concepto	Egresos					Subejercicio 6 = (3 - 4)
	Aprobado	Ampliaciones/ (Reducciones)	Modificado	Devengado	Pagado	
	1	2	3 = (1 + 2)	4	5	
Programas	27,223,000	57,526,095	84,749,095	47,495,492	47,480,280	37,253,604
Subsidios: Sector Social y Privado o Entidades Federativas y Municipios	0	0	0	0	0	0
Sujetos a Reglas de Operación	0	0	0	0	0	0
Otros Subsidios	0	0	0	0	0	0
Desempeño de las Funciones	27,223,000	57,526,095	84,749,095	47,495,492	47,480,280	37,253,604
Prestación de Servicios Públicos	0	0	0	0	0	0
Provisión de Bienes Públicos	0	0	0	0	0	0
Planeación, seguimiento y evaluación de políticas públicas	0	0	0	0	0	0
Promoción y fomento	0	0	0	0	0	0
Regulación y supervisión	0	0	0	0	0	0
Funciones de las Fuerzas Armadas (Únicamente Gobierno Federal)	0	0	0	0	0	0
Específicos	0	0	0	0	0	0
Proyectos de Inversión	27,223,000	57,526,095	84,749,095	47,495,492	47,480,280	37,253,604
Administrativos y de Apoyo	0	0	0	0	0	0
Apoyo al proceso presupuestario y para mejorar la eficiencia institucional	0	0	0	0	0	0
Apoyo a la función pública y al mejoramiento de la gestión	0	0	0	0	0	0
Operaciones ajenas	0	0	0	0	0	0
Compromisos	0	0	0	0	0	0
Obligaciones de cumplimiento de resolución jurisdiccional	0	0	0	0	0	0
Desastres Naturales	0	0	0	0	0	0
Obligaciones	0	0	0	0	0	0
Pensiones y jubilaciones	0	0	0	0	0	0
Aportaciones a la seguridad social	0	0	0	0	0	0
Aportaciones a fondos de estabilización	0	0	0	0	0	0
Aportaciones a fondos de inversión y reestructura de pensiones	0	0	0	0	0	0
Programas de Gasto Federalizado (Gobierno Federal)	0	0	0	0	0	0
Gasto Federalizado	0	0	0	0	0	0
Participaciones a entidades federativas y municipios	0	0	0	0	0	0
Costo financiero, deuda o apoyos a deudores y ahorradores de la banca	0	0	0	0	0	0
Adeudos de ejercicios fiscales anteriores	0	0	0	0	0	0
Total del Gasto	27,223,000	57,526,095	84,749,095	47,495,492	47,480,280	37,253,604


 C. J. JESUS JAIME ROMO
 ADMINISTRADOR DEL FIADE


 C. RAQUEL CARREON LOMELI
 COORDINADORA ADMINISTRATIVA



Cuenta Pública 2023
FIDEICOMISO DE INVERSIÓN Y ADMINISTRACIÓN PARA EL DESARROLLO ECONOMICO DEL ESTADO DE AGUASCALIENTES
Egresos por Programas y Proyectos de Inversión
Del 1 de enero al 31 de diciembre de 2023
(Pesos)


Clave	Descripción	Devengado	Presupuesto Programado	Eficiencia del Ejercicio
	"En el año 2023 no se tuvieron Programas y Proyectos de Inversión"			
	Total del Gasto	-	-	0%



C. J. JESÚS JAIME ROMO
ADMINISTRADOR DEL FIADE



C. RAQUEL CARREON LOMELI
COORDINADORA ADMINISTRATIVA




Cuenta Pública 2023
FIDEICOMISO DE INVERSION Y ADMINISTRACION PARA EL DESARROLLO ECONOMICO DEL ESTADO DE AGUASCALIENTES
Egresos por Programas y Proyectos
Del 1 de enero al 31 de diciembre de 2023
(Pesos)

Clave	Descripción	Devengado	Presupuesto Programado	Eficiencia del Ejercicio
06536	ADMINISTRACION FINANCIERA DE LOS RECURSOS ECONOMICOS DEL FIADE	47,495,492	27,223,000	174%
	Total del Gasto	47,495,492	27,223,000	174%



C. J. JESUS JAIME ROMO
ADMINISTRADOR DEL FIADE



C. RAQUEL CARREON LOMELI
COORDINADORA ADMINISTRATIVA



Secretaría de
Inversión y Administración
para el Desarrollo Económico

Cuenta Pública 2023
FIDEICOMISO DE INVERSIÓN Y ADMINISTRACIÓN PARA EL DESARROLLO ECONOMICO DEL ESTADO DE AGUASCALIENTES
INDICADORES DE RESULTADOS
DEL 1 DE ENERO AL 31 DE DICIEMBRE 2023



Secretaría de
Planeación, Participación
y Desarrollo

Sistema de Planeación, Programación, Evaluación y Seguimiento Institucional
Tercer Reporte Trimestral de Avance de los Programas Presupuestarios 2023
Trimestre Julio - Septiembre 2023
Informe de Avance de Gestión Financiera
Anexo 13

SEGUIMIENTO A INDICADORES DE DESEMPEÑO DE LOS PROGRAMAS PRESUPUESTARIOS 2023

El Sistema de Evaluación del Desempeño (SED) permite realizar una valoración objetiva del desempeño de los programas, bajo los principios de verificación del grado de cumplimiento de metas y objetivos, con base en indicadores estratégicos y de gestión que permitan conocer el impacto social de los programas y de los proyectos.

El SED es el conjunto de elementos metodológicos utilizados para establecer los objetivos de los Programas y Políticas Públicas, medir sus avances, evaluar desde su diseño hasta sus resultados y mejorar su implementación.

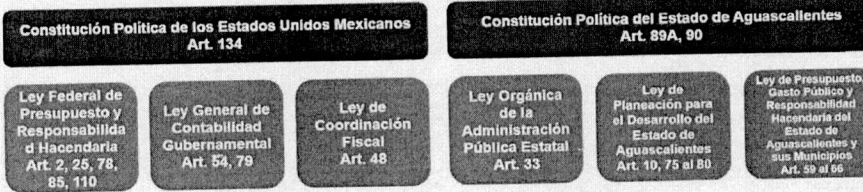
Los indicadores de desempeño son herramientas que sirven para medir el logro de objetivos de los programas presupuestarios. Proporcionan información del panorama en el que inicia su implementación (línea base), miden el avance de sus procesos (seguimiento) y el cumplimiento de sus objetivos (metas).

(SHCP, 2023)

MARCO JURÍDICO

Legislación Federal

Legislación Estatal



Handwritten signature



Secretaría de
Planeación, Participación
y Desarrollo

Sistema de Planeación, Programación, Evaluación y Seguimiento Institucional
Tercer Reporte Trimestral de Avance de los Programas Presupuestarios 2023
Trimestre Julio - Septiembre 2023
Informe de Avance de Gestión Financiera
Anexo 13

Dependencia:	95.07- Fideicomiso de Inversión y Admon para el Desarrollo Económico del Edo
Proyecto Presupuestario (Pp)	Fideicomiso de Inversión y Administración para el Desarrollo Económico del Estado de Aguascalientes, FIADE (06536)
Número SEFI:	10609
Objetivo del Programa:	Promover el crecimiento económico, inclusivo sostenible, el empleo pleno, productivo y trabajo decente para todos.

Unidad Ejecutora:	950701 Oficina del Administrador 950702 Coordinación Administrativa 950703 Coordinación Jurídica 950704 Coordinación de Proyectos
-------------------	--

Plan de Desarrollo del Estado 2022 - 2027							
Eje	3	Programa Estratégico	3.3. Fideicomisos Estables	Estrategia	3.3.2. Fideicomiso de Inversión y Administración para el Desarrollo Económico del Estado de Aguascalientes, FIADE	Política Pública	3.1 Infraestructura para el Desarrollo

Avance Financiero							
Classificador Funcional	3.1.1 Asuntos económicos y comerciales en general	Classificador Programático	M	Presupuesto Asignado	\$27,223,000.00	% Avance del Presupuesto	22.00

Indicador de Nivel	Fin					
Nombre	Descripción	Método de Cálculo	Tipo	Sentido del Indicador	Dimensión a Medir	

Indicador de Nivel	Propósito					
Nombre	Descripción	Método de Cálculo	Tipo	Sentido del Indicador	Dimensión a Medir	

Handwritten signatures

Dependencia:	95-07- Fideicomiso de Inversión y Admon para el Desarrollo Económico del Edo
Proyecto Presupuestario (Pp):	Fideicomiso de Inversión y Administración para el Desarrollo Económico del Estado de Aguaascalientes, FIADE (06536)
Número SEFI:	10609
Objetivo del Programa:	Promover el crecimiento económico, inclusivo sostenible, el empleo pleno, productivo y trabajo decente para todos

Unidad Ejecutora:	950701 Oficina del Administrador 950702 Coordinación Administrativa 950703 Coordinación Jurídica 950704 Coordinación de Proyectos
-------------------	--

Plan de Desarrollo del Estado 2022 - 2027							
Eje	3	Programa Estratégico	3.3. Fideicomiso Estatales	Estrategia	3.3.2. Fideicomiso de Inversión y Administración para el Desarrollo Económico del Estado de Aguaascalientes, FIADE	Política Pública	3.1 Infraestructura para el Desarrollo

Avance Financiero							
Clasificador Funcional	3.1.1 Asuntos económicos y comerciales en general	Clasificador Programático	M	Presupuesto Asignado	\$27,223,000.00	% Avance del Presupuesto	22.00

Indicador de Nivel	Componente		Método de Cálculo		Tipo	Sentido del Indicador	Dimensión a Medir
Nombre	Descripción						
Porcentaje de la Operatividad de la Administración Financiera de los Recursos del FIADE	Mide el porcentaje de los Recursos Financieros del FIADE disponibles para las operaciones administrativas de este Fideicomiso.		(Recurso ejercido/Recurso disponible)*100		Gestión	Ascendente	b. Eficiencia

Actividad (Meta)	Unidad de Medida		Enero	Febrero	Marzo	Abril	Mayo	Junio	Julio	Agosto	Septiembre	Octubre	Noviembre	Diciembre	Total	Acum. vs. Trim.
001. Implementación de Sesiones de Comités de Gestión y Operatividad para la Promoción de Servicios	Sesiones	Prog	1.00	0.00	0.00	0.00	0.00	0.00	1.00	0.00	0.00	0.00	1.00	0.00	4.00	100
		Real	1.00	0.00	0.00	0.00	1.00	0.00	2.00	0.00	0.00				4.00	133.33

Observaciones: En el mes de Mayo se realizó la segunda Sesión de Comité.
 En el mes de Julio se realizaron dos Sesiones de Comité.

[Handwritten signature]

Dependencia:	95-07- Fideicomiso de Inversión y Admon para el Desarrollo Económico del Edo
Proyecto Presupuestario (Pp):	Fideicomiso de Inversión y Administración para el Desarrollo Económico del Estado de Aguaascalientes, FIADE (06536)
Número SEFI:	10609
Objetivo del Programa:	Promover el crecimiento económico, inclusivo sostenible, el empleo pleno, productivo y trabajo decente para todos

Unidad Ejecutora:	950701 Oficina del Administrador 950702 Coordinación Administrativa 950703 Coordinación Jurídica 950704 Coordinación de Proyectos
-------------------	--

Plan de Desarrollo del Estado 2022 - 2027							
Eje	3	Programa Estratégico	3.3. Fideicomiso Estatales	Estrategia	3.3.2. Fideicomiso de Inversión y Administración para el Desarrollo Económico del Estado de Aguaascalientes, FIADE	Política Pública	3.1 Infraestructura para el Desarrollo

Avance Financiero							
Clasificador Funcional	3.1.1 Asuntos económicos y comerciales en general	Clasificador Programático	M	Presupuesto Asignado	\$27,223,000.00	% Avance del Presupuesto	22.00

Actividad (Meta)	Unidad de Medida		Enero	Febrero	Marzo	Abril	Mayo	Junio	Julio	Agosto	Septiembre	Octubre	Noviembre	Diciembre	Total	Acum. vs. Trim.
002. Revisión de Propuestas para la contratación de servicios prestados por FIAN/	Vista	Prog	0.00	0.00	0.00	1.00	1.00	0.00	0.00	0.00	0.00	0.00	2.00	0.00	4.00	50
		Real	0.00	0.00	0.00	1.00	1.00	0.00	0.00	0.00	0.00				2.00	100.00

Observaciones:

[Handwritten signature]

[Handwritten signature]



Aguascalientes
Gente de trabajo y soluciones
El gigante de México
GOBIERNO DEL ESTADO 2012-2021

Fideicomiso de
**Inversión y Administración
para el Desarrollo Económico**

FIDEICOMISO DE INVERSIÓN Y ADMINISTRACIÓN PARA EL
DESARROLLO ECONÓMICO DEL ESTADO DE
AGUASCALIENTES

Anexos

CUENTA PÚBLICA 2023

FIDEICOMISO DE INVERSION Y ADMINISTRACION PARA EL DESARROLLO ECONOMICO DEL ESTADO DE AGUASCALIENTES

 Relacion de Bienes Muebles que Componen El Patrimonio
 Al 31 de diciembre de 2023
 (Pesos)

Código	Descripción del Bien Mueble	Valor en libros
5670100153-1	Trituradora	\$4,384.42
5190100061-1	Aire Acondicionado	\$6,588.16
5190100061-2	Aire acondicionado	\$6,588.16
5190100061-3	Aire Acondicionado	\$6,588.16
5190100061-4	Aire acondicionado	\$6,588.16
5150100009-1	Computadora LAP TOP C2D T7300	\$15,129.47
5150100001-1	CPU computadora de escritorio	\$6,212.30
5150100007-1	Cubierta para Laptop	\$607.55
5150100019-1	Disco Duro externo	\$1,066.01
5190100054-1	Engargoladora	\$1,196.90
5150100085-1	Escanner	\$10,851.30
5150100084-1	Escanner	\$13,959.44
5650100031-1	Fax faxphone	\$1,446.90
5190100040-1	Fotocopiadora	\$9,280.00
5210100045-1	Grabadora de reportero	\$560.00
5150100044-1	Impresora	\$8,296.82
5150100042-1	Impresora HP LASER Jet p4014	\$5,299.15
5150100010-1	Impresora XEROX PHASER 3100 MPF	\$3,369.00
5150100005-1	Instalación de un sistema operativo	\$287.50
5150100006-1	Instalación de un sistema operativo	\$287.50
5150100014-1	laptop	\$7,888.00
5150100015-1	laptop	\$7,888.00
5150100033-1	Laptop	\$18,788.01
5150100037-1	Laptop	\$12,243.80
5150100041-1	Laptop Dell 14-3400	\$19,772.38
5150100038-1	Laptop Dell Latitude 3500	\$17,286.42
5150100039-1	Laptop Dell Latitude 3500	\$17,286.42
5150100002-1	Monitor computadora de escritorio	\$2,355.20
5150100017-1	Monitor computadora de escritorio	\$12,495.40
5150100021-1	Monitor computadora de escritorio	\$12,495.40
5150100025-1	Monitor computadora de escritorio	\$12,495.40
5150100029-1	Monitor computadora de escritorio	\$12,495.40
5150100035-1	Mouse Inhambrico laser	\$299.00
5210100074-1	Proyector	\$6,263.60
5190100152-1	Refrigerador c/puerta metalica 3.7" cubicos	\$2,044.98
5110100008-1	Regulador	\$172.02
5110100088-1	Sillón de visita tapizado en tela, con brazos	\$1,205.72
5110100088-2	Sillón de visita tapizado en tela, con brazos	\$1,182.00
5110100088-3	Sillón de visita tapizado en tela, con brazos	\$1,182.00
5110100088-4	Sillón de visitas tapizado en tela, con brazos	\$1,182.00
5110100088-5	Sillón de visitas tapizado en tela, con brazos color verde	\$1,182.00
5110100088-6	Sillón de visitas tapizado en tela, con brazos color verde	\$1,182.00
5110100088-7	Sillón ejecutivo respaldo alto tapizado en tela verde olivo	\$1,528.30
5110100088-8	Sillón Ejecutivo respaldo alto, tapizado en tela	\$1,205.72
5110100088-9	Sillón Elecutivo con ruedas respaldo alto verde	\$1,205.72
5110100054-1	Soporte Universal para Proyector	\$1,279.00
5650100088-1	Teléfono multilínea	\$1,941.20
5110100032-1	Unidad Ejecutiva peninsular compuesta de escritorio con lateral	\$10,230.21
5190100183-1	Ventilador de torre	\$649.00
5230100001-1	Videocámara	\$4,255.00
5150100040-1	Laptop	\$55,333.16
5410500001-1	Vehículo	\$323,631.88
5410500002-1	Vehículo	\$255,321.80





Aguascalientes
Centro de trabajo y soluciones
El gigante de México

Fideicomiso de
Inversión y Administración
para el Desarrollo Económico

Cuenta Pública 2023

FIDEICOMISO DE INVERSIÓN Y ADMINISTRACION PARA EL DESARROLLO ECONOMICO DEL ESTADO DE AGUASCALIENTES

Relacion de Bienes Inmuebles que Componen El Patrimonio

Al 31 de diciembre de 2023

(Pesos)

Codigo	Descripción del Bien Inmueble	Monto
58110001	Escritura Pública 54,451 Predios Rustico (10-2) , de Subdivision SB201505002829, Gigante del los Arellano	12,570,774
58110002	Escritura 15938 volumen 454 Predio Rustico 1, de la Subdivisión SB20180500078, Gigante de los Arellano	40,995,359
58110003	Escritura 317 volumen 14 Predio Rustico 2 (1) de la Subdivision SB20230500123 Gigante de los Arellano	159,677,854
58110004	Escritura 317 volumen 14 Predio Rustico 2 (2) de la Subdivision SB20230500123 Gigante de los Arellano	65,628,122
58110005	Escritura 15938 volumen 454 Predio Rustico 6 de la Subdivisión SB20180500078, Gigante de los Arellano	5,138,551
58110006	Escritura 47084 volumen 2870 Predio Rustico 12 de la Subdivisión SB2012500090, Gigante de los Arellano	1,546,758
58110007	Escritura 13677 volumen 329 SAN NICOLAS Predio Rustico	92,030,649
58110008	Escritura 13677 volumen 329 ELOTEROS Y ANGOSTURAS Predio Rustico	33,402,007
58110009	Escritura 13911 volumen 335 Predio Rustico Ubicado en el Mpio de Aguascalientes SAN ISIDRO	170,084,336
58110010	Escritura 38,022 volumen 1519 Predio Rustico EL MOSCO	5,000,000
58110011	Escritura 40973 volumen 956 Nave Industrial CALVILLO	65,490,036
58110012	Escritura 19,955 VOLUMEN 537 Predio Rustico POCITOS	22,742,431
58110013	Escritura 42,491 VOLUMEN 1000 Parcela 86 Rustica PEÑUELAS	1,928,789
58110014	Escritura 41,912 VOLUMEN 978 Parcela 87 Rustica PEÑUELAS	6,512,684
58110015	Escritura 41,520 VOLUMEN 969 Parcela 97 Rustica PEÑUELAS	5,813,227
58110016	Escritura 41,944 VOLUMEN 978 Parcela 99 Rustica PEÑUELAS	15,753,878
58110017	Escritura Pública 43,562, VOLUMEN 1014 RUSTICO EJIDO PEÑUELAS FRACC 01	22,804,277
58110018	Escritura 44,470 VOLUMEN 1036 Parcela Rustica 54 MONTORO	2,296,859
58110019	Escritura 44,468 VOLUMEN 935 Parcela Rustica 54 MONTORO	1,639,900
58110020	Escritura 44,469 VOLUMEN 1036 Parcela Rustica 54 MONTORO	209,226
58110021	Escritura 15,238 VOLUEMN 440 Predio VILLA SUR MANZANA 4 LOTE 1	7,476,735
58110022	Escritura 42,360 VOLUMEN 1681 LOTE 43 CAPITAL CITY	20,452,444
58110023	Escritura 20782 VOLUEMN 1231 PREDIO SANTA CRUZ DE LA PRESA	32,000,000
58110024	Escritura 18382 VOLUEMEN 509 PREDIO HACIENDA NUEVA	7,791,310



Fideicomiso de
Inversión y Administración
para el Desarrollo Económico

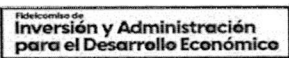
Cuenta Pública 2023

FIDEICOMISO DE INVERSION Y ADMINISTRACION PARA EL DESARROLLO ECONOMICO DEL ESTADO DE AGUASCALIENTES

Relación de Cuentas Bancarias Productivas Específicas

Al 31 de diciembre de 2023

Fondo, Programa o Convenio	Datos de la Cuenta Bancaria	
	Institución Bancaria	Número de Cuenta
Recurso Federal Ramo 28	Banco del Bajío S.A. I.B.M FIDEICOMISO 4396-06-74	34917997



Cuenta Pública 2023

FIDEICOMISO DE INVERSIÓN Y ADMINISTRACIÓN PARA EL DESARROLLO ECONÓMICO DEL ESTADO DE AGUASCALIENTES

Ejercicio y Destino del Gasto Federalizado y Reintegros

Del 1 de Enero al 31 de Diciembre de 2023

(pesos)

PROGRAMA O FONDO	DESTINO DEL RECURSO	EJERCIDO		REINTEGRO
		DEVENGADO	PAGADO	
RECURSO FEDERAL RAMO 28	GASTO PARA EL FUNCIONAMIENTO DEL FIADE	9,614,897.68	9,602,808.22	0.00

2



Cuenta Publica 2023
FIDEICOMISO DE INVERSIÓN Y ADMINISTRACIÓN PARA EL DESARROLLO ECONÓMICO DEL ESTADO DE AGUASCALIENTES
Relación de Esquemas Bursátiles y de Coberturas Financieras
Al 31 diciembre 2023
(Pesos)

"En el año 2023, no se tuvo Esquemas Bursátiles y de Cobertura Financiera."

02



Aguascalientes
Gente de trabajo y soluciones
El gigante de México
GOBIERNO DEL ESTADO 2022-2027

Fideicomiso de
**Inversión y Administración
para el Desarrollo Económico**

FIDEICOMISO DE INVERSIÓN Y ADMINISTRACIÓN PARA EL
DESARROLLO ECONÓMICO DEL ESTADO DE
AGUASCALIENTES

Disciplina Financiera

CUENTA PÚBLICA 2023

FIDEICOMISO DE INVERSIÓN Y ADMINISTRACIÓN PARA EL DESARROLLO ECONÓMICO DEL ESTADO DE AGUASCALIENTES (a)

Estado de Situación Financiera Detallado - LDF
Al 31 de diciembre de 2022 y al 31 de Diciembre de 2023 (b)

(PESOS)

Concepto (c)	2023 (d)	31 de diciembre de 2022 (e)	Concepto (c)	2023 (d)	31 de diciembre de 2022 (e)
ACTIVO			PASIVO		
Activo Circulante			Pasivo Circulante		
a. Efectivo y Equivalentes (a=a1+a2+a3+a4+a5+a6+a7)	16,100,479	11,799,254	a. Cuentas por Pagar a Corto Plazo (a=a1+a2+a3+a4+a5+a6+a7+a8+a9)	304,992	417,231
a1) Efectivo	5,000	0	a1) Servicios Personales por Pagar a Corto Plazo	6,421	-26,753
a2) Bancos/Tesorería	26	297	a2) Proveedores por Pagar a Corto Plazo	125,158	0
a3) Bancos/Dependencias y Otros	0	0	a3) Contratistas por Obras Públicas por Pagar a Corto Plazo	0	0
a4) Inversiones Temporales (Hasta 3 meses)	16,095,453	11,798,957	a4) Participaciones y Aportaciones por Pagar a Corto Plazo	0	0
a5) Fondos con Afectación Específica	0	0	a5) Transferencias Otorgadas por Pagar a Corto Plazo	0	0
a6) Depósitos de Fondos de Terceros en Garantía y/o Administración	0	0	a6) Intereses, Comisiones y Otros Gastos de la Deuda Pública por Pagar a Corto Plazo	0	0
a7) Otros Efectivos y Equivalentes	0	0	a7) Retenciones y Contribuciones por Pagar a Corto Plazo	173,414	105,965
b. Derechos a Recibir Efectivo o Equivalentes (b=b1+b2+b3+b4+b5+b6+b7)	39,880,967	16,188,505	a8) Devoluciones de la Ley de Ingresos por Pagar a Corto Plazo	0	0
b1) Inversiones Financieras de Corto Plazo	0	0	a9) Otras Cuentas por Pagar a Corto Plazo	-0	338,019
b2) Cuentas por Cobrar a Corto Plazo	39,880,967	16,188,505	b. Documentos por Pagar a Corto Plazo (b=b1+b2+b3)	0	0
b3) Deudores Diversos por Cobrar a Corto Plazo	0	0	b1) Documentos Comerciales por Pagar a Corto Plazo	0	0
b4) Ingresos por Recuperar a Corto Plazo	0	0	b2) Documentos con Contratistas por Obras Públicas por Pagar a Corto Plazo	0	0
b5) Deudores por Anticipos de la Tesorería a Corto Plazo	0	0	b3) Otros Documentos por Pagar a Corto Plazo	0	0
b6) Préstamos Otorgados a Corto Plazo	0	0	c. Porción a Corto Plazo de la Deuda Pública a Largo Plazo (c=c1+c2)	0	0
b7) Otros Derechos a Recibir Efectivo o Equivalentes a Corto Plazo	0	0	c1) Porción a Corto Plazo de la Deuda Pública	0	0
c. Derechos a Recibir Bienes o Servicios (c=c1+c2+c3+c4+c5)	0	0	c2) Porción a Corto Plazo de Arrendamiento Financiero	0	0
c1) Anticipo a Proveedores por Adquisición de Bienes y Prestación de Servicios a Corto Plazo	0	0	d. Títulos y Valores a Corto Plazo	0	0
c2) Anticipo a Proveedores por Adquisición de Bienes Inmuebles y Muebles a Corto Plazo	0	0	e. Pasivos Diferidos a Corto Plazo (e=e1+e2+e3)	0	0
c3) Anticipo a Proveedores por Adquisición de Bienes Intangibles a Corto Plazo	0	0	e1) Ingresos Cobrados por Adelantado a Corto Plazo	0	0
c4) Anticipo a Contratistas por Obras Públicas a Corto Plazo	0	0	e2) Intereses Cobrados por Adelantado a Corto Plazo	0	0
c5) Otros Derechos a Recibir Bienes o Servicios a Corto Plazo	0	0	e3) Otros Pasivos Diferidos a Corto Plazo	0	0
d. Inventarios (d=d1+d2+d3+d4+d5)	746,938,697	798,986,206	f. Fondos y Bienes de Terceros en Garantía y/o Administración a Corto Plazo (f=f1+f2+f3+f4+f5+f6)	0	0
d1) Inventario de Mercancías para Venta	746,938,697	798,986,206	f1) Fondos en Garantía a Corto Plazo	0	0
d2) Inventario de Mercancías Terminadas	0	0	f2) Fondos en Administración a Corto Plazo	0	0
d3) Inventario de Mercancías en Proceso de Elaboración	0	0	f3) Fondos Contingentes a Corto Plazo	0	0
d4) Inventario de Materias Primas, Materiales y Suministros para Producción	0	0	f4) Fondos de Fideicomisos, Mandatos y Contratos Análogos a Corto Plazo	0	0
d5) Bienes en Tránsito	0	0	f5) Otros Fondos de Terceros en Garantía y/o Administración a Corto Plazo	0	0
e. Almacenes	0	0	f6) Valores y Bienes en Garantía a Corto Plazo	0	0
f. Estimación por Pérdida o Deterioro de Activos Circulantes (f=f1+f2)	0	0	g. Provisiones a Corto Plazo (g=g1+g2+g3)	519,124	519,124
f1) Estimaciones para Cuentas Incobrables por Derechos a Recibir Efectivo o Equivalentes	0	0	g1) Provisión para Demandas y Juicios a Corto Plazo	0	0
f2) Estimación por Deterioro de Inventarios	0	0	g2) Provisión para Contingencias a Corto Plazo	0	0
g. Otros Activos Circulantes (g=g1+g2+g3+g4)	0	0	g3) Otras Provisiones a Corto Plazo	519,124	519,124
g1) Valores en Garantía	0	0	h. Otros Pasivos a Corto Plazo (h=h1+h2+h3)	0	0
g2) Bienes en Garantía (excluye depósitos de fondos)	0	0	h1) Ingresos por Clasificar	0	0
g3) Bienes Derivados de Embargos, Decomisos, Aseguramientos y Dación en Pago	0	0	h2) Recaudación por Participar	0	0
g4) Adquisición con Fondos de Terceros	0	0	h3) Otros Pasivos Circulantes	0	0
IA. Total de Activos Circulantes (IA = a + b + c + d + e + f + g)	802,920,143	826,973,966	IIA. Total de Pasivos Circulantes (IIA = a + b + c + d + e + f + g + h)	824,116	936,355
Activo No Circulante			Pasivo No Circulante		
a. Inversiones Financieras a Largo Plazo	0	0	a. Cuentas por Pagar a Largo Plazo	0	0
b. Derechos a Recibir Efectivo o Equivalentes a Largo Plazo	6,800,970	6,800,970	b. Documentos por Pagar a Largo Plazo	0	0
c. Bienes Inmuebles, Infraestructura y Construcciones en Proceso	0	0	c. Deuda Pública a Largo Plazo	0	0
d. Bienes Muebles	934,523	300,236	d. Pasivos Diferidos a Largo Plazo	0	0
e. Activos Intangibles	4,339,864	4,339,864	e. Fondos y Bienes de Terceros en Garantía y/o en Administración a Largo Plazo	0	0

FIDEICOMISO DE INVERSIÓN Y ADMINISTRACIÓN PARA EL DESARROLLO ECONÓMICO DEL ESTADO DE AGUASCALIENTES (a)

Estado de Situación Financiera Detallado - LDF

Al 31 de diciembre de 2022 y al 31 de Diciembre de 2023 (b)

(PESOS)

f. Depreciación, Deterioro y Amortización Acumulada de Bienes	-366,560	-349,522	f. Provisiones a Largo Plazo	0	0
g. Activos Diferidos	0	0			
h. Estimación por Pérdida o Deterioro de Activos no Circulantes	0	0	II.B. Total de Pasivos No Circulantes (IIB = a + b + c + d + e + f)	0	0
i. Otros Activos no Circulantes	29,203	29,203	II. Total del Pasivo (II = IIA + IIB)	824,116	936,355
IB. Total de Activos No Circulantes (IB = a + b + c + d + e + f + g + h + i)	11,737,999	11,120,751	HACIENDA PÚBLICA/PATRIMONIO		
I. Total del Activo (I = IA + IB)	814,658,142	838,094,717	IIIA. Hacienda Pública/Patrimonio Contribuido (IIIA = a + b + c)	111,468,188	111,468,188
			a. Aportaciones	1,054,687,905	1,054,687,905
			b. Donaciones de Capital	-943,219,717	-943,219,717
			c. Actualización de la Hacienda Pública/Patrimonio	0	0
			IIIB. Hacienda Pública/Patrimonio Generado (IIIB = a + b + c + d + e)	702,365,837	725,690,174
			a. Resultados del Ejercicio (Ahorro/ Desahorro)	-23,324,336	-20,807,948
			b. Resultados de Ejercicios Anteriores	873,246,378	894,054,326
			c. Revalúos	0	0
			d. Reservas	-147,558,734	-147,558,734
			e. Rectificaciones de Resultados de Ejercicios Anteriores	2,530	2,530
			IIIC. Exceso o Insuficiencia en la Actualización de la Hacienda Pública/Patrimonio (IIIC=a+b)	0	0
			a. Resultado por Posición Monetaria	0	0
			b. Resultado por Tenencia de Activos no Monetarios	0	0
			III. Total Hacienda Pública/Patrimonio (III = IIIA + IIIB + IIIC)	813,834,026	837,158,362
			IV. Total del Pasivo y Hacienda Pública/Patrimonio (IV = II + III)	814,658,142	838,094,717

FIDEICOMISO DE INVERSIÓN Y ADMINISTRACIÓN PARA EL DESARROLLO ECONÓMICO DEL ESTADO DE AGUASCALIENTES (a)							
Informe Analítico de la Deuda Pública y Otros Pasivos - LDF							
Del 1 de Enero al 31 de Diciembre de 2023 (b)							
(PESOS)							
Denominación de la Deuda Pública y Otros Pasivos	Saldo al 31 de diciembre de 2022 (d)	Disposiciones del Periodo	Amortizaciones del Periodo	Revaluaciones, Reclasificaciones y Otros Ajustes	Saldo Final del Periodo (h)	Pago de Intereses del Periodo	Pago de Comisiones y demás costos asociados durante el Periodo
(c)	(d)	(e)	(f)	(g)	h=d+e-f+g	(i)	(j)
1. Deuda Pública (1=A+B)	0	0	0	0	0	0	0
A. Corto Plazo (A=a1+a2+a3)	0	0	0	0	0	0	0
a1) Instituciones de Crédito	0	0	0	0	0	0	0
a2) Títulos y Valores	0	0	0	0	0	0	0
a3) Arrendamientos Financieros	0	0	0	0	0	0	0
B. Largo Plazo (B=b1+b2+b3)	0	0	0	0	0	0	0
b1) Instituciones de Crédito	0	0	0	0	0	0	0
b2) Títulos y Valores	0	0	0	0	0	0	0
b3) Arrendamientos Financieros	0	0	0	0	0	0	0
2. Otros Pasivos	936,355				824,116		
3. Total de la Deuda Pública y Otros Pasivos	936,355	0	0	0	824,116	0	0
4. Deuda Contingente 1 (informativo)	0	0	0	0	0	0	0
A. Deuda Contingente 1					0		
B. Deuda Contingente 2					0		
C. Deuda Contingente XX					0		
5. Valor de Instrumentos Bono Cupón Cero 2 (Informativo)	0	0	0	0	0	0	0
A. Instrumento Bono Cupón Cero 1					0		
B. Instrumento Bono Cupón Cero 2					0		
C. Instrumento Bono Cupón Cero XX					0		

1. Se refiere a cualquier Financiamiento sin fuente o garantía de pago definida, que sea asumida de manera solidaria o subsidiaria por las Entidades Federativas con sus Municipios, organismos descentralizados y empresas de participación estatal mayoritaria y fideicomisos, locales o municipales, y por los Municipios con sus respectivos organismos descentralizados y empresas de participación municipal mayoritaria.

2. Se refiere al valor del Bono Cupón Cero que respalda el pago de los créditos asociados al mismo (Activo).

Obligaciones a Corto Plazo (k)	Monto Contratado (l)	Plazo Pactado (m)	Tasa de Interés (n)	Comisiones y Costos Relacionados (o)	Tasa Efectiva (p)
6. Obligaciones a Corto Plazo (Informativo)	0	0	0	0	0
A. Crédito 1					
B. Crédito 2					
C. Crédito XX					

FIDEICOMISO DE INVERSIÓN Y ADMINISTRACIÓN PARA EL DESARROLLO ECONÓMICO DEL ESTADO DE AGUASCALIENTES (a)

Informe Analítico de Obligaciones Diferentes de Financiamientos – LDF

Del 1 de Enero al 31 de Diciembre de 2023 (b)

(PESOS)

Denominación de las Obligaciones Diferentes de Financiamiento	Fecha del Contrato	Fecha de inicio de operación del proyecto	Fecha de vencimiento	Monto de la inversión pactado	Plazo pactado	Monto promedio mensual del pago de la contraprestación	Monto promedio mensual del pago de la contraprestación correspondiente al pago de inversión	Monto pagado de la inversión al XX de XXXX de 20XX	Monto pagado de la inversión actualizado al XX de XXXX de 20XX	Saldo pendiente por pagar de la inversión al XX de XXXX de 20XX
(c)	(d)	(e)	(f)	(g)	(h)	(i)	(j)	(k)	(l)	(m = g - l)
A. Asociaciones Público Privadas (APP's) (A=a+b+c+d)	0	0	0	0	0	0	0	0	0	0
a) APP 1										0
b) APP 2										0
c) APP 3										0
d) APP XX										0
B. Otros Instrumentos (B=a+b+c+d)	0	0	0	0	0	0	0	0	0	0
a) Otro Instrumento 1										0
b) Otro Instrumento 2										0
c) Otro Instrumento 3										0
d) Otro Instrumento XX										0
C. Total de Obligaciones Diferentes de Financiamiento (C=A+B)	0	0	0	0	0	0	0	0	0	0

FIDEICOMISO DE INVERSIÓN Y ADMINISTRACIÓN PARA EL DESARROLLO ECONÓMICO DEL ESTADO DE AGUASCALIENTES (a)
Balance Presupuestario - LDF
Del 1 de Enero al 31 de Diciembre de 2023 (b)
(PESOS)

Concepto (c)	Estimado/ Aprobado (d)	Devengado	Recaudado/ Pagado
A. Ingresos Totales (A = A1+A2+A3)	27,223,000	84,749,095	61,056,634
A1. Ingresos de Libre Disposición	16,423,000	73,949,095	50,256,634
A2. Transferencias Federales Etiquetadas	10,800,000	10,800,000	10,800,000
A3. Financiamiento Neto	0	0	0
B. Egresos Presupuestarios¹ (B = B1+B2)	27,223,000	47,495,492	47,480,280
B1. Gasto No Etiquetado (sin incluir Amortización de la Deuda Pública)	16,423,000	37,880,594	37,877,472
B2. Gasto Etiquetado (sin incluir Amortización de la Deuda Pública)	10,800,000	9,614,898	9,602,808
C. Remanentes del Ejercicio Anterior (C = C1 + C2)	0	0	0
C1. Remanentes de Ingresos de Libre Disposición aplicados en el periodo			
C2. Remanentes de Transferencias Federales Etiquetadas aplicados en el periodo			
I. Balance Presupuestario (I = A - B + C)	0	37,253,604	13,576,354
II. Balance Presupuestario sin Financiamiento Neto (II = I - A3)	0	37,253,604	13,576,354
III. Balance Presupuestario sin Financiamiento Neto y sin Remanentes del Ejercicio Anterior (III = II - C)	0	37,253,604	13,576,354

Concepto	Aprobado	Devengado	Pagado
E. Intereses, Comisiones y Gastos de la Deuda (E = E1+E2)	0	0	0
E1. Intereses, Comisiones y Gastos de la Deuda con Gasto No Etiquetado			
E2. Intereses, Comisiones y Gastos de la Deuda con Gasto Etiquetado			
IV. Balance Primario (IV = III + E)	0	37,253,604	13,576,354

Concepto	Estimado/ Aprobado	Devengado	Recaudado/ Pagado
F. Financiamiento (F = F1 + F2)	0	0	0
F1. Financiamiento con Fuente de Pago de Ingresos de Libre Disposición			
F2. Financiamiento con Fuente de Pago de Transferencias Federales Etiquetadas			
G. Amortización de la Deuda (G = G1 + G2)	0	0	0
G1. Amortización de la Deuda Pública con Gasto No Etiquetado			
G2. Amortización de la Deuda Pública con Gasto Etiquetado			
A3. Financiamiento Neto (A3 = F - G)	0	0	0

Concepto	Estimado/ Aprobado	Devengado	Recaudado/ Pagado
A1. Ingresos de Libre Disposición	16,423,000	73,949,095	50,256,634
A3.1 Financiamiento Neto con Fuente de Pago de Ingresos de Libre Disposición (A3.1 = F1 - G1)	0	0	0
F1. Financiamiento con Fuente de Pago de Ingresos de Libre Disposición	0	0	0
G1. Amortización de la Deuda Pública con Gasto No Etiquetado	0	0	0
B1. Gasto No Etiquetado (sin incluir Amortización de la Deuda Pública)	16,423,000	37,880,594	37,877,472
C1. Remanentes de Ingresos de Libre Disposición aplicados en el periodo		0	0
V. Balance Presupuestario de Recursos Disponibles (V = A1 + A3.1 - B1 + C1)	0	36,068,501	12,379,162
VI. Balance Presupuestario de Recursos Disponibles sin Financiamiento Neto (VI = V - A3.1)	0	36,068,501	12,379,162

Concepto	Estimado/ Aprobado	Devengado	Recaudado/ Pagado
A2. Transferencias Federales Etiquetadas	10,800,000	10,800,000	10,800,000
A3.2 Financiamiento Neto con Fuente de Pago de Transferencias Federales Etiquetadas (A3.2 = F2 - G2)	0	0	0
F2. Financiamiento con Fuente de Pago de Transferencias Federales Etiquetadas	0	0	0
G2. Amortización de la Deuda Pública con Gasto Etiquetado	0	0	0
B2. Gasto Etiquetado (sin incluir Amortización de la Deuda Pública)	10,800,000	9,614,898	9,602,808
C2. Remanentes de Transferencias Federales Etiquetadas aplicados en el periodo		0	0
VII. Balance Presupuestario de Recursos Etiquetados (VII = A2 + A3.2 - B2 + C2)	0	1,185,102	1,197,192
VIII. Balance Presupuestario de Recursos Etiquetados sin Financiamiento Neto (VIII = VII - A3.2)	0	1,185,102	1,197,192

FIDEICOMISO DE INVERSION Y ADMINISTRACION PARA EL DESARROLLO ECONOMICO DEL ESTADO DE AGUASCALIENTES (a)						
Estado Analítico de Ingresos Detallado - LDF						
Del 1 de Enero al 31 de Diciembre de 2023 (b)						
(PESOS)						
Concepto (c)	Ingreso					Diferencia (e)
	Estimado (d)	Ampliaciones/ (Reducciones)	Modificado	Devengado	Recaudado	
Ingresos de Libre Disposición						
A. Impuestos			0			0
B. Cuotas y Aportaciones de Seguridad Social			0			0
C. Contribuciones de Mejoras			0			0
D. Derechos			0			0
E. Productos	30,000	3,778,098	3,808,098	3,808,098	3,808,098	3,778,098
F. Aprovechamientos			0			0
G. Ingresos por Ventas de Bienes y Prestación Servicio	16,393,000	46,547,998	62,940,998	62,940,998	39,248,536	22,855,536
H. Participaciones	0	0	0	0	0	0
(H=h1+h2+h3+h4+h5+h6+h7+h8+h9+h10+h11)						
h1) Fondo General de Participaciones			0			0
h2) Fondo de Fomento Municipal			0			0
h3) Fondo de Fiscalización y Recaudación			0			0
h4) Fondo de Compensación			0			0
h5) Fondo de Extracción de Hidrocarburos			0			0
h6) Impuesto Especial Sobre Producción y Servicios			0			0
h7) 0.136% de la Recaudación Federal Participable			0			0
h8) 3.17% Sobre Extracción de Petróleo			0			0
h9) Gasolinas y Diésel			0			0
h10) Fondo del Impuesto Sobre la Renta			0			0
h11) Fondo de Estabilización de los Ingresos de las Entidades Federativas			0			0
I. Incentivos Derivados de la Colaboración Fiscal (I=i1+i2+i3+i4+i5)	0	0	0	0	0	0
i1) Tenencia o Uso de Vehículos			0			0
i2) Fondo de Compensación ISAN			0			0
i3) Impuesto Sobre Automóviles Nuevos			0			0
i4) Fondo de Compensación de Repecos-Intermedios			0			0
i5) Otros Incentivos Económicos			0			0
J. Transferencias y Asignaciones			0			0
K. Convenios	0	0	0	0	0	0
k1) Otros Convenios y Subsidios			0			0
L. Otros Ingresos de Libre Disposición (L=l1+l2)	0	7,200,000	7,200,000	7,200,000	7,200,000	7,200,000
l1) Participaciones en Ingresos Locales			0			0
l2) Otros Ingresos de Libre Disposición	0	7,200,000	7,200,000	7,200,000	7,200,000	7,200,000
I. Total de Ingresos de Libre Disposición (I=A+B+C+D+E+F+G+H+I+J+K+L)	16,423,000	57,526,095	73,949,095	73,949,095	50,256,634	33,833,634
Ingresos Excedentes de Ingresos de Libre Disposición						
Transferencias Federales Etiquetadas						
A. Aportaciones (A=a1+a2+a3+a4+a5+a6+a7+a8)	0	0	0	0	0	0
a1) Fondo de Aportaciones para la Nómina Educativa y Gasto Operativo			0			0
a2) Fondo de Aportaciones para los Servicios de Salud			0			0
a3) Fondo de Aportaciones para la Infraestructura Social			0			0
a4) Fondo de Aportaciones para el Fortalecimiento de los Municipios y de las Demarcaciones Territoriales del Distrito			0			0
a5) Fondo de Aportaciones Múltiples			0			0
a6) Fondo de Aportaciones para la Educación Tecnológica y de Adultos			0			0
a7) Fondo de Aportaciones para la Seguridad Pública de los Estados y del Distrito Federal			0			0
a8) Fondo de Aportaciones para el Fortalecimiento de las Entidades Federativas			0			0
B. Convenios (B=b1+b2+b3+b4)	0	0	0	0	0	0
b1) Convenios de Protección Social en Salud			0			0
b2) Convenios de Descentralización			0			0
b3) Convenios de Reasignación			0			0
b4) Otros Convenios y Subsidios			0			0
C. Fondos Distintos de Aportaciones (C=c1+c2)	0	0	0	0	0	0
c1) Fondo para Entidades Federativas y Municipios Productores de Hidrocarburos			0			0
c2) Fondo Minero			0			0
D. Transferencias, Asignaciones, Subsidios y Subvenciones,	10,800,000	0	10,800,000	10,800,000	10,800,000	0
y Pensiones y Jubilaciones			0			0
E. Otras Transferencias Federales Etiquetadas			0			0
II. Total de Transferencias Federales Etiquetadas (II = A + B + C + D + E)	10,800,000	0	10,800,000	10,800,000	10,800,000	0
III. Ingresos Derivados de Financiamientos (III = A)	0	0	0	0	0	0
A. Ingresos Derivados de Financiamientos			0			0
IV. Total de Ingresos (IV = I + II + III)	27,223,000	57,526,095	84,749,095	84,749,095	61,056,634	33,833,634
Datos Informativos						
1. Ingresos Derivados de Financiamientos con Fuente de Pago de Ingresos de Libre Disposición			0			0
2. Ingresos Derivados de Financiamientos con Fuente de Pago de Transferencias Federales Etiquetadas			0			0
3. Ingresos Derivados de Financiamientos (3 = 1 + 2)	0	0	0	0	0	0

FIDEICOMISO DE INVERSION Y ADMINISTRACION PARA EL DESARROLLO ECONOMICO DEL ESTADO DE AGUASCALIENTES (a)						
Estado Analítico del Ejercicio del Presupuesto de Egresos Detallado - LDF						
Clasificación por Objeto del Gasto (Capítulo y Concepto)						
Del 1 de Enero al 31 de Diciembre de 2023 (b)						
(PESOS)						
Concepto (c)	Egresos					Subejercicio (e)
	Aprobado (d)	Ampliaciones/ (Reducciones)	Modificado	Devengado	Pagado	
I. Gasto No Etiquetado (I=A+B+C+D+E+F+G+H+I)	16,423,000	57,526,095	73,949,095	37,880,594	37,877,472	36,068,501
A. Servicios Personales (A=a1+a2+a3+a4+a5+a6+a7)	0	0	0	0	0	0
a1) Remuneraciones al Personal de Carácter Permanente			0	0	0	0
a2) Remuneraciones al Personal de Carácter Transitorio			0	0	0	0
a3) Remuneraciones Adicionales y Especiales	0	0	0	0	0	0
a4) Seguridad Social			0	0	0	0
a5) Otras Prestaciones Sociales y Económicas			0	0	0	0
a6) Previsiones			0	0	0	0
a7) Pago de Estímulos a Servidores Públicos			0	0	0	0
B. Materiales y Suministros (B=b1+b2+b3+b4+b5+b6+b7+b8+b9)	0	0	0	0	0	0
b1) Materiales de Administración, Emisión de Documentos y Artículos Oficiales			0	0	0	0
b2) Alimentos y Utensilios			0	0	0	0
b3) Materias Primas y Materiales de Producción y Comercialización			0	0	0	0
b4) Materiales y Artículos de Construcción y de Reparación			0	0	0	0
b5) Productos Químicos, Farmacéuticos y de Laboratorio			0	0	0	0
b6) Combustibles, Lubricantes y Aditivos			0	0	0	0
b7) Vestuario, Blancos, Prendas de Protección y Artículos Deportivos			0	0	0	0
b8) Materiales y Suministros Para Seguridad			0	0	0	0
b9) Herramientas, Refacciones y Accesorios Menores			0	0	0	0
C. Servicios Generales (C=c1+c2+c3+c4+c5+c6+c7+c8+c9)	0	4,353,122	4,353,122	276,420	273,298	4,076,702
c1) Servicios Básicos			0	0	0	0
c2) Servicios de Arrendamiento			0	0	0	0
c3) Servicios Profesionales, Científicos, Técnicos y Otros Servicios	0	4,199,082	4,199,082	122,380	122,380	4,076,702
c4) Servicios Financieros, Bancarios y Comerciales			0	0	0	0
c5) Servicios de Instalación, Reparación, Mantenimiento y Conservación			0	0	0	0
c6) Servicios de Comunicación Social y Publicidad			0	0	0	0
c7) Servicios de Traslado y Viáticos	0	0	0	0	0	0
c8) Servicios Oficiales			0	0	0	0
c9) Otros Servicios Generales	0	154,040	154,040	154,040	150,918	0
D. Transferencias, Asignaciones, Subsidios y Otras Ayudas (D=d1+d2+d3+d4+d5+d6+d7+d8+d9)	16,393,000	50,287,695	66,680,695	36,969,887	36,969,887	29,710,808
d1) Transferencias Internas y Asignaciones al Sector Público			0	0	0	0
d2) Transferencias al Resto del Sector Público	16,393,000	50,287,695	66,680,695	36,969,887	36,969,887	29,710,808
d3) Subsidios y Subvenciones			0	0	0	0
d4) Ayudas Sociales			0	0	0	0
d5) Pensiones y Jubilaciones			0	0	0	0
d6) Transferencias a Fideicomisos, Mandatos y Otros Análogos			0	0	0	0
d7) Transferencias a la Seguridad Social			0	0	0	0
d8) Donativos			0	0	0	0
d9) Transferencias al Exterior			0	0	0	0
E. Bienes Muebles, Inmuebles e Intangibles (E=e1+e2+e3+e4+e5+e6+e7+e8+e9)	30,000	2,885,278	2,915,278	634,287	634,287	2,280,991
e1) Mobiliario y Equipo de Administración	18,000	38,400	56,400	55,333	55,333	1,067
e2) Mobiliario y Equipo Educativo y Recreativo			0	0	0	0
e3) Equipo e Instrumental Médico y de Laboratorio			0	0	0	0
e4) Vehículos y Equipo de Transporte	0	646,878	646,878	578,954	578,954	67,924
e5) Equipo de Defensa y Seguridad			0	0	0	0
e6) Maquinaria, Otros Equipos y Herramientas			0	0	0	0
e7) Activos Biológicos			0	0	0	0
e8) Bienes Inmuebles	0	2,200,000	2,200,000	0	0	2,200,000
e9) Activos Intangibles	12,000	0	12,000	0	0	12,000
F. Inversión Pública (F=f1+f2+f3)	0	0	0	0	0	0
f1) Obra Pública en Bienes de Dominio Público			0	0	0	0
f2) Obra Pública en Bienes Propios			0	0	0	0
f3) Proyectos Productivos y Acciones de Fomento			0	0	0	0
G. Inversiones Financieras y Otras Provisiones (G=g1+g2+g3+g4+g5+g6+g7)	0	0	0	0	0	0
g1) Inversiones Para el Fomento de Actividades Productivas			0	0	0	0
g2) Acciones y Participaciones de Capital			0	0	0	0
g3) Compra de Títulos y Valores			0	0	0	0
g4) Concesión de Préstamos			0	0	0	0
g5) Inversiones en Fideicomisos, Mandatos y Otros Análogos			0	0	0	0
Fideicomiso de Desastres Naturales (Informativo)			0	0	0	0
g6) Otras Inversiones Financieras			0	0	0	0
g7) Provisiones para Contingencias y Otras Erogaciones Especiales			0	0	0	0
H. Participaciones y Aportaciones (H=h1+h2+h3)	0	0	0	0	0	0
h1) Participaciones			0	0	0	0
h2) Aportaciones			0	0	0	0
h3) Convenios			0	0	0	0
I. Deuda Pública (I=i1+i2+i3+i4+i5+i6+i7)	0	0	0	0	0	0
i1) Amortización de la Deuda Pública			0	0	0	0
i2) Intereses de la Deuda Pública			0	0	0	0
i3) Comisiones de la Deuda Pública			0	0	0	0
i4) Gastos de la Deuda Pública			0	0	0	0
i5) Costo por Coberturas			0	0	0	0
i6) Apoyos Financieros			0	0	0	0
i7) Adeudos de Ejercicios Fiscales Anteriores (ADEFAS)			0	0	0	0

FIDEICOMISO DE INVERSIÓN Y ADMINISTRACIÓN PARA EL DESARROLLO ECONÓMICO DEL ESTADO DE AGUASCALIENTES (a)

Estado Analítico del Ejercicio del Presupuesto de Egresos Detallado - LDF

Clasificación por Objeto del Gasto (Capítulo y Concepto)

Del 1 de Enero al 31 de Diciembre de 2023 (b)

(PESOS)

Concepto (c)	Egresos					Subejercicio (e)
	Aprobado (d)	Ampliaciones/ (Reducciones)	Modificado	Devengado	Pagado	
II. Gasto Etiquetado (II=A+B+C+D+E+F+G+H+I)	10,800,000	0	10,800,000	9,614,898	9,602,808	1,185,102
A. Servicios Personales (A=a1+a2+a3+a4+a5+a6+a7)	5,205,000	66,773	5,271,773	5,020,342	5,008,252	251,431
a1) Remuneraciones al Personal de Carácter Permanente	2,080,900	35,047	2,115,947	2,115,673	2,115,673	274
a2) Remuneraciones al Personal de Carácter Transitorio			0			0
a3) Remuneraciones Adicionales y Especiales	1,766,600	46,732	1,813,332	1,745,456	1,745,456	67,876
a4) Seguridad Social	934,800	38,917	973,717	896,732	884,642	76,985
a5) Otras Prestaciones Sociales y Económicas	422,700	-53,922	368,778	262,481	262,481	106,297
a6) Previsiones			0			0
a7) Pago de Estímulos a Servidores Públicos			0			0
B. Materiales y Suministros (B=b1+b2+b3+b4+b5+b6+b7+b8+b9)	65,400	39,204	104,604	85,366	85,366	19,238
b1) Materiales de Administración, Emisión de Documentos y Artículos Oficiales	30,400	44,204	74,604	67,806	67,806	6,798
b2) Alimentos y Utensilios	14,000	0	14,000	7,963	7,963	6,037
b3) Materias Primas y Materiales de Producción y Comercialización			0			0
b4) Materiales y Artículos de Construcción y de Reparación	3,000	-2,000	1,000	0	0	1,000
b5) Productos Químicos, Farmacéuticos y de Laboratorio	2,000	-1,000	1,000	197	197	803
b6) Combustibles, Lubricantes y Aditivos	12,000	0	12,000	9,400	9,400	2,600
b7) Vestuario, Blancos, Prendas de Protección y Artículos Deportivos	4,000	-2,000	2,000	0	0	2,000
b8) Materiales y Suministros Para Seguridad			0			0
b9) Herramientas, Refacciones y Accesorios Menores			0			0
C. Servicios Generales (C=c1+c2+c3+c4+c5+c6+c7+c8+c9)	5,529,600	-105,977	5,423,623	4,509,190	4,509,190	914,433
c1) Servicios Básicos	19,000	-19,000	0	0	0	0
c2) Servicios de Arrendamiento	30,000	-5,720	24,280	6,369	6,369	17,911
c3) Servicios Profesionales, Científicos, Técnicos y Otros Servicios	1,275,200	-159,134	1,116,066	737,074	737,074	378,992
c4) Servicios Financieros, Bancarios y Comerciales	435,000	28,201	463,201	460,201	460,201	3,000
c5) Servicios de Instalación, Reparación, Mantenimiento y Conservación	103,000	50,960	153,960	152,800	152,800	1,160
c6) Servicios de Comunicación Social y Publicidad	28,000	-16,560	9,440	0	0	9,440
c7) Servicios de Traslado y Viáticos	43,000	-23,230	19,770	19,719	19,719	51
c8) Servicios Oficiales	67,000	24,080	91,080	73,887	73,887	17,193
c9) Otros Servicios Generales	3,529,400	16,427	3,545,827	3,059,140	3,059,140	486,686
D. Transferencias, Asignaciones, Subsidios y Otras Ayudas (D=d1+d2+d3+d4+d5+d6+d7+d8+d9)	0	0	0	0	0	0
d1) Transferencias Internas y Asignaciones al Sector Público			0			0
d2) Transferencias al Resto del Sector Público			0			0
d3) Subsidios y Subvenciones			0			0
d4) Ayudas Sociales			0			0
d5) Pensiones y Jubilaciones			0			0
d6) Transferencias a Fideicomisos, Mandatos y Otros Análogos			0			0
d7) Transferencias a la Seguridad Social			0			0
d8) Donativos			0			0
d9) Transferencias al Exterior			0			0
E. Bienes Muebles, Inmuebles e Intangibles (E=e1+e2+e3+e4+e5+e6+e7+e8+e9)	0	0	0	0	0	0
e1) Mobiliario y Equipo de Administración	0	0	0	0	0	0
e2) Mobiliario y Equipo Educativo y Recreativo	0	0	0	0	0	0
e3) Equipo e Instrumental Médico y de Laboratorio	0	0	0	0	0	0
e4) Vehículos y Equipo de Transporte	0	0	0	0	0	0
e5) Equipo de Defensa y Seguridad	0	0	0	0	0	0
e6) Maquinaria, Otros Equipos y Herramientas	0	0	0	0	0	0
e7) Activos Biológicos	0	0	0	0	0	0
e8) Bienes Inmuebles	0	0	0	0	0	0
e9) Activos Intangibles	0	0	0	0	0	0
F. Inversión Pública (F=f1+f2+f3)	0	0	0	0	0	0
f1) Obra Pública en Bienes de Dominio Público			0			0
f2) Obra Pública en Bienes Propios			0			0
f3) Proyectos Productivos y Acciones de Fomento			0			0
G. Inversiones Financieras y Otras Provisiones (G=g1+g2+g3+g4+g5+g6+g7)	0	0	0	0	0	0
g1) Inversiones Para el Fomento de Actividades Productivas			0			0
g2) Acciones y Participaciones de Capital			0			0
g3) Compra de Títulos y Valores			0			0
g4) Concesión de Préstamos			0			0
g5) Inversiones en Fideicomisos, Mandatos y Otros Análogos			0			0
Fideicomiso de Desastres Naturales (Informativo)			0			0
g6) Otras Inversiones Financieras			0			0
g7) Provisiones para Contingencias y Otras Erogaciones Especiales			0			0
H. Participaciones y Aportaciones (H=h1+h2+h3)	0	0	0	0	0	0
h1) Participaciones			0			0
h2) Aportaciones			0			0
h3) Convenios			0			0
I. Deuda Pública (I=i1+i2+i3+i4+i5+i6+i7)	0	0	0	0	0	0
i1) Amortización de la Deuda Pública			0			0
i2) Intereses de la Deuda Pública			0			0
i3) Comisiones de la Deuda Pública			0			0
i4) Gastos de la Deuda Pública			0			0
i5) Costo por Coberturas			0			0
i6) Apoyos Financieros			0			0
i7) Adeudos de Ejercicios Fiscales Anteriores (ADEFAS)			0			0
III. Total de Egresos (III = I + II)	27,223,000	57,526,095	84,749,095	47,495,492	47,480,280	37,253,604

FIDEICOMISO DE INVERSION Y ADMINISTRACION PARA EL DESARROLLO ECONOMICO DEL ESTADO DE AGUASCALIENTES (a)

Estado Analítico del Ejercicio del Presupuesto de Egresos Detallado - LDF

Clasificación Administrativa

Del 1 de Enero al 31 de Diciembre de 2023 (b)

(PESOS)

Concepto (c)	Egresos					Subejercicio (e)
	Aprobado (d)	Ampliaciones/ (Reducciones)	Modificado	Devengado	Pagado	
I. Gasto No Etiquetado (I=A+B+C+D+E+F+G+H)	16,423,000	57,526,095	73,949,095	37,880,594	37,877,472	36,068,501
OFICINA DEL ADMISTRADOR	16,393,000	57,487,695	73,880,695	37,825,261	37,822,139	36,055,435
COORDINACION ADMINISTRATIVA	30,000	38,400	68,400	55,333	55,333	13,067
COORDINACION JURIDICA	0	0	0	0	0	0
COORDINACION DE PROYECTOS	0	0	0	0	0	0
						0
						0
						0
						0
						0
						0
						0
						0
II. Gasto Etiquetado (II=A+B+C+D+E+F+G+H)	10,800,000	0	10,800,000	9,614,898	9,602,808	1,185,102
OFICINA DEL ADMISTRADOR	7,465,900	31,714	7,497,614	6,618,237	6,606,147	879,377
COORDINACION ADMINISTRATIVA	1,808,400	-52,140	1,756,260	1,512,393	1,512,393	243,866
COORDINACION JURIDICA	1,525,700	20,427	1,546,127	1,484,268	1,484,268	61,859
COORDINACION DE PROYECTOS	0	0	0	0	0	0
						0
						0
						0
						0
						0
III. Total de Egresos (III = I + II)	27,223,000	57,526,095	84,749,095	47,495,492	47,480,280	37,253,604

FIDEICOMISO DE INVERSION Y ADMINISTRACIÓN PARA EL DESARROLLO ECONÓMICO DEL ESTADO DE AGUASCALIENTES (a)
Estado Analítico del Ejercicio del Presupuesto de Egresos Detallado - LDF
Clasificación Funcional (Finalidad y Función)
Del 1 de Enero al 31 de Diciembre de 2023 (b)
(PESOS)

Concepto (c)	Egresos					Subejercicio (e)
	Aprobado (d)	Ampliaciones/ (Reducciones)	Modificado	Devengado	Pagado	
I. Gasto No Etiquetado (I=A+B+C+D)	16,423,000	57,526,095	73,949,095	37,880,594	37,877,472	36,068,501
A. Gobierno (A=a1+a2+a3+a4+a5+a6+a7+a8)	16,423,000	57,526,095	73,949,095	37,880,594	37,877,472	36,068,501
a1) Legislación	16,423,000	57,526,095	73,949,095	37,880,594	37,877,472	36,068,501
a2) Justicia			0			0
a3) Coordinación de la Política de Gobierno			0			0
a4) Relaciones Exteriores			0			0
a5) Asuntos Financieros y Hacendarios			0			0
a6) Seguridad Nacional			0			0
a7) Asuntos de Orden Público y de Seguridad Interior			0			0
a8) Otros Servicios Generales			0			0
B. Desarrollo Social (B=b1+b2+b3+b4+b5+b6+b7)	0	0	0	0	0	0
b1) Protección Ambiental			0			0
b2) Vivienda y Servicios a la Comunidad			0			0
b3) Salud			0			0
b4) Recreación, Cultura y Otras Manifestaciones Sociales			0			0
b5) Educación			0			0
b6) Protección Social			0			0
b7) Otros Asuntos Sociales			0			0
C. Desarrollo Económico (C=c1+c2+c3+c4+c5+c6+c7+c8+c9)	0	0	0	0	0	0
c1) Asuntos Económicos, Comerciales y Laborales en General			0			0
c2) Agropecuaria, Silvicultura, Pesca y Caza			0			0
c3) Combustibles y Energía			0			0
c4) Minería, Manufacturas y Construcción			0			0
c5) Transporte			0			0
c6) Comunicaciones			0			0
c7) Turismo			0			0
c8) Ciencia, Tecnología e Innovación			0			0
c9) Otras Industrias y Otros Asuntos Económicos			0			0
D. Otras No Clasificadas en Funciones Anteriores (D=d1+d2+d3+d4)	0	0	0	0	0	0
d1) Transacciones de la Deuda Pública / Costo Financiero de la Deuda			0			0
d2) Transferencias, Participaciones y Aportaciones Entre Diferentes Niveles y Ordenes de Gobierno			0			0
d3) Saneamiento del Sistema Financiero			0			0
d4) Adeudos de Ejercicios Fiscales Anteriores			0			0
II. Gasto Etiquetado (II=A+B+C+D)	10,800,000	0	10,800,000	9,614,898	9,602,808	1,185,102
A. Gobierno (A=a1+a2+a3+a4+a5+a6+a7+a8)	10,800,000	0	10,800,000	9,614,898	9,602,808	1,185,102
a1) Legislación	10,800,000	0	10,800,000	9,614,898	9,602,808	1,185,102
a2) Justicia			0			0
a3) Coordinación de la Política de Gobierno			0			0
a4) Relaciones Exteriores			0			0
a5) Asuntos Financieros y Hacendarios			0			0
a6) Seguridad Nacional			0			0
a7) Asuntos de Orden Público y de Seguridad Interior			0			0
a8) Otros Servicios Generales			0			0
B. Desarrollo Social (B=b1+b2+b3+b4+b5+b6+b7)	0	0	0	0	0	0
b1) Protección Ambiental			0			0
b2) Vivienda y Servicios a la Comunidad			0			0
b3) Salud			0			0
b4) Recreación, Cultura y Otras Manifestaciones Sociales			0			0
b5) Educación			0			0
b6) Protección Social			0			0
b7) Otros Asuntos Sociales			0			0
C. Desarrollo Económico (C=c1+c2+c3+c4+c5+c6+c7+c8+c9)	0	0	0	0	0	0
c1) Asuntos Económicos, Comerciales y Laborales en General			0			0
c2) Agropecuaria, Silvicultura, Pesca y Caza			0			0
c3) Combustibles y Energía			0			0
c4) Minería, Manufacturas y Construcción			0			0
c5) Transporte			0			0
c6) Comunicaciones			0			0
c7) Turismo			0			0
c8) Ciencia, Tecnología e Innovación			0			0
c9) Otras Industrias y Otros Asuntos Económicos			0			0

FIDEICOMISO DE INVERSIÓN Y ADMINISTRACIÓN PARA EL DESARROLLO ECONÓMICO DEL ESTADO DE AGUASCALIENTES (a)
 Estado Analítico del Ejercicio del Presupuesto de Egresos Detallado - LDF
 Clasificación Funcional (Finalidad y Función)
 Del 1 de Enero al 31 de Diciembre de 2023 (b)
 (PESOS)

Concepto (c)	Egresos					Subejercicio (e)
	Aprobado (d)	Ampliaciones/ (Reducciones)	Modificado	Devengado	Pagado	
D. Otras No Clasificadas en Funciones Anteriores (D=d1+d2+d3+d4)	0	0	0	0	0	0
d1) Transacciones de la Deuda Publica / Costo Financiero de la Deuda			0			0
d2) Transferencias, Participaciones y Aportaciones Entre Diferentes Niveles y Ordenes de Gobierno			0			0
d3) Saneamiento del Sistema Financiero			0			0
d4) Adeudos de Ejercicios Fiscales Anteriores			0			0
III. Total de Egresos (III = I + II)	27,223,000	57,526,095	84,749,095	47,495,492	47,480,280	37,253,604

FIDEICOMISO DE INVERSIÓN Y ADMINISTRACIÓN PARA EL DESARROLLO ECONÓMICO DEL ESTADO DE AGUASCALIENTES (a)
 Estado Analítico del Ejercicio del Presupuesto de Egresos Detallado - LDF
 Clasificación de Servicios Personales por Categoría
 Del 1 de Enero al 31 de Diciembre de 2023 (b)
 (PESOS)

Concepto (c)	Egresos					Subejercicio (e)
	Aprobado (d)	Ampliaciones/ (Reducciones)	Modificado	Devengado	Pagado	
I. Gasto No Etiquetado (I=A+B+C+D+E+F)	0	0	0	0	0	0
A. Personal Administrativo y de Servicio Público			0			0
B. Magisterio			0			0
C. Servicios de Salud (C=c1+c2)	0	0	0	0	0	0
c1) Personal Administrativo			0			0
c2) Personal Médico, Paramédico y afin			0			0
D. Seguridad Pública			0			0
E. Gastos asociados a la implementación de nuevas leyes federales o reformas a las mismas (E = e1 + e2)	0	0	0	0	0	0
e1) Nombre del Programa o Ley 1			0			0
e2) Nombre del Programa o Ley 2			0			0
F. Sentencias laborales definitivas			0			0
II. Gasto Etiquetado (II=A+B+C+D+E+F)	5,205,000	66,773	5,271,773	5,020,342	5,008,252	251,431
A. Personal Administrativo y de Servicio Público	5,205,000	66,773	5,271,773	5,020,342	5,008,252	251,431
B. Magisterio			0			0
C. Servicios de Salud (C=c1+c2)	0	0	0	0	0	0
c1) Personal Administrativo			0			0
c2) Personal Médico, Paramédico y afin			0			0
D. Seguridad Pública			0			0
E. Gastos asociados a la implementación de nuevas leyes federales o reformas a las mismas (E = e1 + e2)	0	0	0	0	0	0
e1) Nombre del Programa o Ley 1			0			0
e2) Nombre del Programa o Ley 2			0			0
F. Sentencias laborales definitivas			0			0
III. Total del Gasto en Servicios Personales (III = I + II)	5,205,000	66,773	5,271,773	5,020,342	5,008,252	251,431

FIDEICOMISO DE INVERSIÓN Y ADMINISTRACIÓN PARA EL DESARROLLO ECONÓMICO DEL ESTADO DE AGUASCALIENTES (a)
 Guía de Cumplimiento de la Ley de Disciplina Financiera de las Entidades Federativas y Municipios
 Del 1 de enero al 31 de diciembre de 2023 (b)

Indicadores de Observancia (c)	Implementación		Resultado		Fundamento (h)	Comentarios (i)
	SI	NO	Monto o valor (f)	Unidad (pesos/porcentaje) (g)		
	Mecanismo de Verificación (d)	Fecha estimada de cumplimiento (e)				
INDICADORES PRESUPUESTARIOS						
A. INDICADORES CUANTITATIVOS						
1 Balance Presupuestario Sostenible (j)						
a. Propuesto	Iniciativa de Ley de Ingresos y Proyecto de Presupuesto de Egresos		27223000	pesos	Art. 6 y 19 de la LDF	
b. Estimada/Aprobado	Ley de Ingresos y Presupuesto de Egresos		27223000	pesos	Art. 6 y 19 de la LDF	
c. Devengado	Cuenta Pública / Formato 4 LDF		47495492	pesos	Art. 6 y 19 de la LDF	
2 Balance Presupuestario de Recursos Disponibles Sostenible (k)						
a. Propuesto	Iniciativa de Ley de Ingresos y Proyecto de Presupuesto de Egresos		27223000	pesos	Art. 6 y 19 de la LDF	
b. Estimada/Aprobado	Ley de Ingresos y Presupuesto de Egresos		27223000	pesos	Art. 6 y 19 de la LDF	
c. Devengado	Cuenta Pública / Formato 4 LDF		47495492	pesos	Art. 6 y 19 de la LDF	
3 Financiamiento Neto dentro del Techo de Financiamiento Neto (l)						
a. Propuesto	Iniciativa de Ley de Ingresos		N.A.	pesos	Art. 6, 19 y 46 de la LDF	
b. Estimada	Ley de Ingresos		N.A.	pesos	Art. 6, 19 y 46 de la LDF	
c. Devengado	Cuenta Pública / Formato 4 LDF		N.A.	pesos	Art. 6, 19 y 46 de la LDF	
4 Recursos destinados a la atención de desastres naturales						
a. Asignación al fideicomiso para desastres naturales (m)						
a.1. Aprobado	Reporte Trim. Formato 6 a)		N.A.	pesos	Art. 9 de la LDF	
a.2. Pagado	Cuenta Pública / Formato 6 a)		N.A.	pesos	Art. 9 de la LDF	
b. Aportación promedio realizada por la Entidad Federativa durante los 5 ejercicios previos, para infraestructura dañada por desastres naturales (n)	Autorizaciones de recursos aprobados por el FONDEN		N.A.	pesos	Art. 9 de la LDF	
c. Saldo de fideicomiso para desastres naturales (o)	Cuenta Pública / Auxiliar de Cuentas		N.A.	pesos	Art. 9 de la LDF	
d. Ciclo promedio de los últimos 5 ejercicios de la reconstrucción de infraestructura dañada por desastres naturales (p)	Autorizaciones de recursos aprobados por el FONDEN		N.A.	pesos	Art. 9 de la LDF	
5 Techo para servicios personales (q)						
a. Asignación en el Presupuesto de Egresos	Reporte Trim. Formato 6 d)		N.A.	pesos	Art. 10 y 21 de la LDF	
b. Devengado	Reporte Trim. Formato 6 d)		N.A.	pesos	Art. 13 fracc. V y 21 de la LDF	
6 Previsiones de gasto para compromisos de pago derivados de APPs (r)						
a. Asignación en el Presupuesto de Egresos	Presupuesto de Egresos		N.A.	pesos	Art. 11 y 21 de la LDF	
7 Techo de ADEFAS para el ejercicio fiscal (s)						
a. Propuesto	Proyecto de Presupuesto de Egresos		N.A.	pesos	Art. 12 y 20 de la LDF	
b. Aprobado	Reporte Trim. Formato 6 a)		N.A.	pesos	Art. 12 y 20 de la LDF	
c. Devengado	Cuenta Pública / Formato 6 a)		N.A.	pesos	Art. 12 y 20 de la LDF	
B. INDICADORES CUALITATIVOS						
1 Iniciativa de Ley de Ingresos y Proyecto de Presupuesto de Egresos						
a. Objetivos anuales, estrategias y metas para el ejercicio fiscal (t)	Iniciativa de Ley de Ingresos y Proyecto de Presupuesto de Egresos		N.A.		Art. 5 y 18 de la LDF	
b. Proyecciones de ejercicios posteriores (u)	Iniciativa de Ley de Ingresos y Proyecto de Presupuesto de Egresos / Formatos 7 a) y b)		N.A.		Art. 5 y 18 de la LDF	
c. Descripción de riesgos relevantes y propuestas de acción para enfrentarlos (v)	Iniciativa de Ley de Ingresos y Proyecto de Presupuesto de Egresos		N.A.		Art. 5 y 18 de la LDF	
d. Resultados de ejercicios fiscales anteriores y el ejercicio fiscal en cuestión (w)	Iniciativa de Ley de Ingresos y Proyecto de Presupuesto de Egresos / Formatos 7 c) y d)		N.A.		Art. 5 y 18 de la LDF	
e. Estudio actuarial de las pensiones de sus trabajadores (x)	Proyecto de Presupuesto de Egresos / Formato 8		N.A.		Art. 5 y 18 de la LDF	
2 Balance Presupuestario de Recursos Disponibles, en caso de ser negativo						
a. Razones excepcionales que justifican el Balance Presupuestario de Recursos Disponibles negativo (y)	Iniciativa de Ley de Ingresos o Proyecto de Presupuesto de Egresos		N.A.		Art. 6 y 19 de la LDF	
b. Fuente de recursos para cubrir el Balance Presupuestario de Recursos Disponibles negativo (z)	Iniciativa de Ley de Ingresos o Proyecto de Presupuesto de Egresos		N.A.		Art. 6 y 19 de la LDF	
c. Número de ejercicios fiscales y acciones necesarias para cubrir el Balance Presupuestario de Recursos Disponibles negativo (aa)	Iniciativa de Ley de Ingresos o Proyecto de Presupuesto de Egresos		N.A.		Art. 6 y 19 de la LDF	
d. Informes Trimestrales sobre el avance de las acciones para recuperar el Balance Presupuestario de Recursos Disponibles (bb)	Reporte Trim. y Cuenta Pública		N.A.		Art. 6 y 19 de la LDF	
3 Servicios Personales						
a. Remuneraciones de los servidores públicos (cc)	Proyecto de Presupuesto				Art. 10 y 21 de la LDF	
b. Previsiones salariales y económicas para cubrir incrementos salariales, creación de plazas y otros (dd)	Proyecto de Presupuesto				Art. 10 y 21 de la LDF	
INDICADORES DEL EJERCICIO PRESUPUESTARIO						
A. INDICADORES CUANTITATIVOS						
1 Ingresos Excedentes derivados de Ingresos de Libre Disposición						
a. Monto de Ingresos Excedentes derivados de ILD (ee)	Cuenta Pública / Formato 5		N.A.	pesos	Art. 14 y 21 de la LDF	
b. Monto de Ingresos Excedentes derivados de ILD destinados al fin del A.14, fracción I de la LDF (ff)	Cuenta Pública		N.A.	pesos	Art. 14 y 21 de la LDF	
c. Monto de Ingresos Excedentes derivados de ILD destinados al fin del A.14, fracción II, a) de la LDF (gg)	Cuenta Pública		N.A.	pesos	Art. 14 y 21 de la LDF	
d. Monto de Ingresos Excedentes derivados de ILD destinados al fin del A.14, fracción II, b) de la LDF (hh)	Cuenta Pública		N.A.	pesos	Art. 14 y 21 de la LDF	
e. Monto de Ingresos Excedentes derivados de ILD destinados al fin del artículo noveno transitorio de la LDF (ii)			N.A.	pesos	Art. Noveno Transitorio de la LDF	
f. Monto de Ingresos Excedentes derivados de ILD destinados al fin señalado por el Artículo 14, párrafo segundo y en el artículo 21 y Noveno Transitorio de la LDF (jj)			N.A.	pesos	Art. 14 y 21 de la LDF	
g. Monto de Ingresos Excedentes derivados de ILD en un nivel de endeudamiento sostenible de acuerdo al Sistema de Alertas hasta por el 5% de los recursos para cubrir el Gasto Corriente (kk)			N.A.	pesos	Art. 14 y 21 de la LDF	
B. INDICADORES CUALITATIVOS						
1 Análisis Costo-Beneficio para programas o proyectos de inversión mayores a 10 millones de UDIS (ll)	Página de internet de la Secretaría de Finanzas o Tesorería Municipal		N.A.		Art. 13 fracc. III y 21 de la LDF	

FIDEICOMISO DE INVERSIÓN Y ADMINISTRACIÓN PARA EL DESARROLLO ECONÓMICO DEL ESTADO DE AGUASCALIENTES (a)
 Guía de Cumplimiento de la Ley de Disciplina Financiera de las Entidades Federativas y Municipios
 Del 1 de enero al 31 de diciembre de 2023 (b)

Indicadores de Observancia (c)	Implementación			Resultado		Fundamento (h)	Comentarios (i)
	SI	NO		Monto o valor (f)	Unidad (pesos/porcentaje) (g)		
	Mecanismo de Verificación (d)	Fecha estimada de cumplimiento (e)					
INDICADORES PRESUPUESTARIOS							
2	Análisis de conveniencia y análisis de transferencia de riesgos de los proyectos APPs (kk)	Página de internet de la Secretaría de Finanzas o Tesorería Municipal			N.A.		Art. 13 frac. III y 21 de la LDF
3	Identificación de población objetivo, destino y temporalidad de subsidios (ll)	Página de internet de la Secretaría de Finanzas o Tesorería Municipal			N.A.		Art. 13 frac. VII y 21 de la LDF
INDICADORES DE DEUDA PÚBLICA							
A. INDICADORES CUANTITATIVOS							
1	Obligaciones a Corto Plazo						
a.	Limite de Obligaciones a Corto Plazo (mm)				N.A.	pesos	Art. 30 frac. I de la LDF
b.	Obligaciones a Corto Plazo (nn)				N.A.	pesos	Art. 30 frac. I de la LDF