



INSTITUTO AGUASCALENTENSE DE LA  
JUVENTUD

# Contable



Cuenta Pública 2023  
**INSTITUTO AGUASCALENTENSE DE LA JUVENTUD**  
 Estado de Actividades  
 Del 1 de Enero al 31 de Diciembre de 2023  
 (Cifras en Pesos)

Concepto	2023	2022
<b>INGRESOS Y OTROS BENEFICIOS</b>		
<b>Ingresos de Gestión</b>	<b>60,511</b>	<b>12,880</b>
Impuestos	0	0
Cuotas y Aportaciones de Seguridad Social	0	0
Contribuciones de Mejoras	0	0
Derechos	0	0
Productos	31,446	6,178
Aprovechamientos	0	0
Ingresos por Venta de Bienes y Prestación de Servicios	29,065	6,702
<b>Participaciones, Aportaciones, Convenios, Incentivos Derivados de la Colaboración Fiscal, Fondos Distintos de Aportaciones, Transferencias, Asignaciones, Subsidios y Subvenciones, y Pensiones y Jubilaciones</b>	<b>46,008,600</b>	<b>19,901,200</b>
Participaciones, Aportaciones, Convenios, Incentivos Derivados de la Colaboración Fiscal y Fondos Distintos de Aportaciones	0	0
Transferencias, Asignaciones, Subsidios y Subvenciones, y Pensiones y Jubilaciones	46,008,600	19,901,200
<b>Otros Ingresos y Beneficios</b>	<b>0</b>	<b>0</b>
Ingresos Financieros	0	0
Incremento por Variación de Inventarios	0	0
Disminución del Exceso de Estimaciones por Pérdida o Deterioro u Obsolescencia	0	0
Disminución del Exceso de Provisiones	0	0
Otros Ingresos y Beneficios Varios	0	0
<b>Total de Ingresos y Otros Beneficios</b>	<b>46,069,111</b>	<b>19,914,080</b>
<b>GASTOS Y OTRAS PÉRDIDAS</b>		
<b>Gastos de Funcionamiento</b>	<b>20,219,015</b>	<b>15,137,083</b>
Servicios Personales	11,002,308	10,165,481
Materiales y Suministros	1,311,121	476,001
Servicios Generales	7,905,586	4,495,600
<b>Transferencias, Asignaciones, Subsidios y Otras Ayudas</b>	<b>21,756,218</b>	<b>3,833,162</b>
Transferencias Internas y Asignaciones al Sector Público	0	0
Transferencias al Resto del Sector Público	0	0
Subsidios y Subvenciones	0	0
Ayudas Sociales	21,756,218	3,833,162
Pensiones y Jubilaciones	0	0
Transferencias a Fideicomisos, Mandatos y Contratos Análogos	0	0
Transferencias a la Seguridad Social	0	0
Donativos	0	0
Transferencias al Exterior	0	0
<b>Participaciones y Aportaciones</b>	<b>0</b>	<b>0</b>
Participaciones	0	0
Aportaciones	0	0
Convenios	0	0
<b>Intereses, Comisiones y Otros Gastos de la Deuda Pública</b>	<b>0</b>	<b>0</b>
Intereses de la Deuda Pública	0	0
Comisiones de la Deuda Pública	0	0
Gastos de la Deuda Pública	0	0
Costo por Coberturas	0	0
Apoyos Financieros	0	0
<b>Otros Gastos y Pérdidas Extraordinarias</b>	<b>1,356,511</b>	<b>376,845</b>
Estimaciones, Depreciaciones, Deterioros, Obsolescencia y Amortizaciones	297,621	376,845
Provisiones	0	0
Disminución de Inventarios	0	0
Aumento por Insuficiencia de Estimaciones por Pérdida o Deterioro u Obsolescencia	0	0
Aumento por Insuficiencia de Provisiones	0	0
Otros Gastos	1,058,890	0
<b>Inversión Pública</b>	<b>0</b>	<b>0</b>
Inversión Pública no Capitalizable	0	0
<b>Total de Gastos y Otras Pérdidas</b>	<b>43,331,744</b>	<b>19,347,089</b>
<b>Resultados del Ejercicio (Ahorro/Desahorro)</b>	<b>2,737,367</b>	<b>566,991</b>

"Bajo protesta de decir verdad declaramos que los Estados Financieros y sus notas, son razonablemente correctos y son responsabilidad del emisor".

LIC. LISSET ADRIANA ROCHA RAMOS

DIRECTORA GENERAL DEL INSTITUTO AGUASCALENTENSE DE LA JUVENTUD

C. FRANCISCO JAVIER ROSAS REYES

DIRECTOR ADMINISTRATIVO DEL INSTITUTO AGUASCALENTENSE DE LA JUVENTUD



Cuenta Pública 2023  
**INSTITUTO AGUASCALENTESE DE LA JUVENTUD**  
 Estado de Situación Financiera  
 Al 31 de Diciembre de 2023  
 (Cifras en Pesos)

Concepto	2023	2022	Concepto	2023	2022
<b>ACTIVO</b>			<b>PASIVO</b>		
<b>Activo Circulante</b>			<b>Pasivo Circulante</b>		
Efectivo y Equivalentes	3,271,356	1,502,853	Cuentas por Pagar a Corto Plazo	2,520,565	370,822
Derechos a Recibir Efectivo o Equivalentes	420,712	426,629	Documentos por Pagar a Corto Plazo	0	0
Derechos a Recibir Bienes o Servicios	0	0	Porción a Corto Plazo de la Deuda Pública a Largo Plazo	0	0
Inventarios	0	0	Títulos y Valores a Corto Plazo	0	0
Almacenes	0	0	Pasivos Diferidos a Corto Plazo	0	0
Estimación por Pérdida o Deterioro de Activos Circulantes	0	0	Fondos y Bienes de Terceros en Garantía y/o Administración a Corto Plazo	0	0
Otros Activos Circulantes	0	0	Provisiones a Corto Plazo	0	0
<b>Total de Activos Circulantes</b>	<b>3,692,068</b>	<b>1,929,482</b>	Otros Pasivos a Corto Plazo	0	0
<b>Activo No Circulante</b>			<b>Total de Pasivos Circulantes</b>	<b>2,520,565</b>	<b>370,822</b>
Inversiones Financieras a Largo Plazo	0	0	<b>Pasivo No Circulante</b>		
Derechos a Recibir Efectivo o Equivalentes a Largo Plazo	0	0	Cuentas por Pagar a Largo Plazo	0	0
Bienes Inmuebles, Infraestructura y Construcciones en Proceso	0	0	Documentos por Pagar a Largo Plazo	0	0
Bienes Muebles	5,475,669	2,099,771	Deuda Pública a Largo Plazo	0	0
Activos Intangibles	26,654	26,654	Pasivos Diferidos a Largo Plazo	0	0
Depreciación, Deterioro y Amortización Acumulada de Bienes	-1,400,112	-1,118,035	Fondos y Bienes de Terceros en Garantía y/o en Administración a Largo Plazo	0	0
Activos Diferidos	0	0	Provisiones a Largo Plazo	0	0
Estimación por Pérdida o Deterioro de Activos no Circulantes	0	0	<b>Total de Pasivos No Circulantes</b>	<b>0</b>	<b>0</b>
Otros Activos no Circulantes	0	0	<b>Total del Pasivo</b>	<b>2,520,565</b>	<b>370,822</b>
<b>Total de Activos No Circulantes</b>	<b>4,102,212</b>	<b>1,008,391</b>	<b>HACIENDA PÚBLICA/PATRIMONIO</b>		
<b>Total del Activo</b>	<b>7,794,280</b>	<b>2,937,873</b>	<b>Hacienda Pública/Patrimonio Contribuido</b>	<b>0</b>	<b>0</b>
			Aportaciones	0	0
			Donaciones de Capital	0	0
			Actualización de la Hacienda Pública /Patrimonio	0	0
			<b>Hacienda Pública/Patrimonio Generado</b>	<b>5,273,715</b>	<b>2,567,051</b>
			Resultados del Ejercicio (Ahorro/Desahorro)	2,737,367	566,991
			Resultados de Ejercicios Anteriores	2,587,242	2,020,251
			Revalúos	0	0
			Reservas	0	0
			Rectificaciones de Resultados de Ejercicios Anteriores	-50,893	-20,191
			<b>Exceso o Insuficiencia en la Actualización de la Hacienda Pública/Patrimonio</b>	<b>0</b>	<b>0</b>
			Resultado por Posición Monetaria	0	0
			Resultado por Tenencia de Activos no Monetarios	0	0
			<b>Total Hacienda Pública/Patrimonio</b>	<b>5,273,715</b>	<b>2,567,051</b>
			<b>Total del Pasivo y Hacienda Pública /Patrimonio</b>	<b>7,794,280</b>	<b>2,937,873</b>

\*Bajo protesta de decir verdad declaramos que los Estados Financieros y sus notas, son razonablemente correctos y son responsabilidad del emisor\*.

  
 LIC. LISBET ADRIANA ROCHA RAMOS

DIRECTORA GENERAL DEL INSTITUTO AGUASCALENTESE DE LA JUVENTUD

  
 C. FRANCISCO JAVIER ROSAS REYES

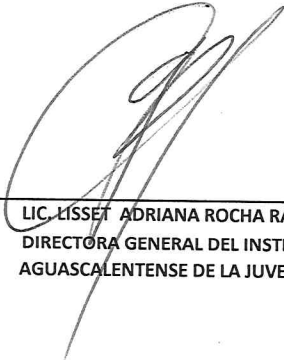
DIRECTOR ADMINISTRATIVO DEL INSTITUTO AGUASCALENTESE DE LA JUVENTUD




Cuenta Pública 2023  
**INSTITUTO AGUASCALENTENSE DE LA JUVENTUD**  
 Estado de Variación en la Hacienda Pública  
 Del 1 de Enero al 31 de Diciembre de 2023  
 (Cifras en Pesos)

Concepto	Hacienda Pública / Patrimonio Contribuido	Hacienda Pública / Patrimonio Generado de Ejercicios Anteriores	Hacienda Pública / Patrimonio Generado del Ejercicio	Exceso o Insuficiencia en la Actualización de la Hacienda Pública / Patrimonio	TOTAL
<b>Hacienda Pública/ Patrimonio Contribuido Neto de 2021</b>	0				0
Aportaciones	0	0	0	0	0
Donaciones de Capital	0	0	0	0	0
Actualización de la Hacienda Pública/Patrimonio	0	0	0	0	0
<b>Hacienda Pública/Patrimonio Generado Neto de 2021</b>		2,000,060	566,991		2,567,051
Resultados del Ejercicio (Ahorro/Desahorro)	0	0	566,991	0	566,991
Resultados de Ejercicios Anteriores	0	2,020,251	0	0	2,020,251
Revalúos	0	0	0	0	0
Reservas	0	0	0	0	0
Rectificaciones de Resultados de Ejercicios Anteriores	0	-20,191	0	0	-20,191
<b>Exceso o Insuficiencia en la Actualización de la Hacienda Pública/Patrimonio Neto de 2021</b>				0	0
Resultado por Posición Monetaria	0	0	0	0	0
Resultado por Tenencia de Activos no Monetarios	0	0	0	0	0
<b>Hacienda Pública/Patrimonio Neto Final de 2021</b>	0	2,000,060	566,991	0	2,567,051
<b>Cambios en la Hacienda Pública/Patrimonio Contribuido Neto de 2022</b>	0				0
Aportaciones	0	0	0	0	0
Donaciones de Capital	0	0	0	0	0
Actualización de la Hacienda Pública/Patrimonio	0	0	0	0	0
<b>Variaciones de la Hacienda Pública/Patrimonio Generado Neto de 2022</b>		566,991	2,139,673		2,706,664
Resultados del Ejercicio (Ahorro/Desahorro)	0	0	2,737,367	0	2,737,367
Resultados de Ejercicios Anteriores	0	566,991	-566,991	0	0
Revalúos	0	0	0	0	0
Reservas	0	0	0	0	0
Rectificaciones de Resultados de Ejercicios Anteriores	0	0	-30,703	0	-30,703
<b>Cambios en el Exceso o Insuficiencia en la Actualización de la Hacienda Pública/Patrimonio Neto de 2022</b>				0	0
Resultado por Posición Monetaria	0	0	0	0	0
Resultado por Tenencia de Activos no Monetarios	0	0	0	0	0
<b>Hacienda Pública/Patrimonio Neto Final de 2022</b>	0	2,567,051	2,706,664	0	5,273,715

"Bajo protesta de decir verdad declaramos que los Estados Financieros y sus notas, son razonablemente correctos y son responsabilidad del emisor".

  
 LIC. LISSET ADRIANA ROCHA RAMOS  
 DIRECTORA GENERAL DEL INSTITUTO  
 AGUASCALENTENSE DE LA JUVENTUD


  
 C. FRANCISCO JAVIER ROSAS REYES  
 DIRECTOR ADMINISTRATIVO DEL INSTITUTO AGUASCALENTENSE  
 DE LA JUVENTUD




Cuenta Pública 2023  
**INSTITUTO AGUASCALENTENSE DE LA JUVENTUD**  
 Estado de Cambios en la Situación Financiera  
 Del 1 de Enero al 31 de Diciembre de 2023  
 (Cifras en Pesos)

Concepto	Origen	Aplicación
<b>ACTIVO</b>	<b>287,995</b>	<b>5,144,402</b>
<b>Activo Circulante</b>	<b>5,917</b>	<b>1,768,503</b>
Efectivo y Equivalentes	0	1,768,503
Derechos a Recibir Efectivo o Equivalentes	5,917	0
Derechos a Recibir Bienes o Servicios	0	0
Inventarios	0	0
Almacenes	0	0
Estimación por Pérdida o Deterioro de Activos Circulantes	0	0
Otros Activos Circulantes	0	0
<b>Activo No Circulante</b>	<b>282,077</b>	<b>3,375,898</b>
Inversiones Financieras a Largo Plazo	0	0
Derechos a Recibir Efectivo o Equivalentes a Largo Plazo	0	0
Bienes Inmuebles, Infraestructura y Construcciones en Proceso	0	0
Bienes Muebles	0	3,375,898
Activos Intangibles	0	0
Depreciación, Deterioro y Amortización Acumulada de Bienes	282,077	0
Activos Diferidos	0	0
Estimación por Pérdida o Deterioro de Activos no Circulantes	0	0
Otros Activos no Circulantes	0	0
<b>PASIVO</b>	<b>2,149,743</b>	<b>0</b>
<b>Pasivo Circulante</b>	<b>2,149,743</b>	<b>0</b>
Cuentas por Pagar a Corto Plazo	2,149,743	0
Documentos por Pagar a Corto Plazo	0	0
Porción a Corto Plazo de la Deuda Pública a Largo Plazo	0	0
Títulos y Valores a Corto Plazo	0	0
Pasivos Diferidos a Corto Plazo	0	0
Fondos y Bienes de Terceros en Garantía y/o Administración a Corto Plazo	0	0
Provisiones a Corto Plazo	0	0
Otros Pasivos a Corto Plazo	0	0
<b>Pasivo No Circulante</b>	<b>0</b>	<b>0</b>
Cuentas por Pagar a Largo Plazo	0	0
Documentos por Pagar a Largo Plazo	0	0
Deuda Pública a Largo Plazo	0	0
Pasivos Diferidos a Largo Plazo	0	0
Fondos y Bienes de Terceros en Garantía y/o en Administración a Largo Plazo	0	0
Provisiones a Largo Plazo	0	0
<b>HACIENDA PÚBLICA/PATRIMONIO</b>	<b>2,737,367</b>	<b>30,703</b>
<b>Hacienda Pública/Patrimonio Contribuido</b>	<b>0</b>	<b>0</b>
Aportaciones	0	0
Donaciones de Capital	0	0
Actualización de la Hacienda Pública/Patrimonio	0	0
<b>Hacienda Pública/Patrimonio Generado</b>	<b>2,737,367</b>	<b>30,703</b>
Resultados del Ejercicio (Ahorro/Desahorro)	2,170,376	0
Resultados de Ejercicios Anteriores	566,991	0
Revalúos	0	0
Reservas	0	0
Rectificaciones de Resultados de Ejercicios Anteriores	0	30,703
<b>Exceso o Insuficiencia en la Actualización de la Hacienda Pública/Patrimonio</b>	<b>0</b>	<b>0</b>
Resultado por Posición Monetaria	0	0
Resultado por Tenencia de Activos no Monetarios	0	0

"Bajo protesta de decir verdad declaramos que los Estados Financieros y sus notas, son razonablemente correctos y son responsabilidad del emisor".

  
 LIC. LISSET ADRIANA ROCHA RAMOS  
 DIRECTORA GENERAL DEL INSTITUTO AGUASCALENTENSE DE LA JUVENTUD

  
 C. FRANCISCO JAVIER ROSAS REYES  
 DIRECTOR ADMINISTRATIVO DEL INSTITUTO AGUASCALENTENSE DE LA JUVENTUD



Cuenta Pública 2023  
**INSTITUTO AGUASCALENTENSE DE LA JUVENTUD**  
 Estado de Flujos de Efectivo  
 Del 1 de Enero al 31 de Diciembre de 2023  
 (Cifras en Pesos)

Concepto	2023	2022
<b>Flujos de Efectivo de las Actividades de Operación</b>		
<b>Origen</b>	<b>46,069,111</b>	<b>19,914,080</b>
Impuestos	0	0
Cuotas y Aportaciones de Seguridad Social	0	0
Contribuciones de Mejoras	0	0
Derechos	0	0
Productos	31,446	6,178
Aprovechamientos	0	0
Ingresos por Venta de Bienes y Prestación de Servicios	29,065	6,702
Participaciones, Aportaciones, Convenios, Incentivos Derivados de la Colaboración Fiscal y Fondos Distintos de Aportaciones	0	0
Transferencias, Asignaciones, Subsidios y Subvenciones, y Pensiones y Jubilaciones	46,008,600	19,901,200
Otros Orígenes de Operación	0	0
<b>Aplicación</b>	<b>40,917,489</b>	<b>20,045,036</b>
Servicios Personales	10,716,753	10,097,595
Materiales y Suministros	945,985	476,001
Servicios Generales	7,512,208	4,436,714
Transferencias Internas y Asignaciones al Sector Público	0	0
Transferencias al Resto del Sector Público	0	0
Subsidios y Subvenciones	0	0
Ayudas Sociales	20,742,897	3,833,162
Pensiones y Jubilaciones	0	0
Transferencias a Fideicomisos, Mandatos y Contratos Análogos	0	0
Transferencias a la Seguridad Social	0	0
Donativos	0	0
Transferencias al Exterior	0	0
Participaciones	0	0
Aportaciones	0	0
Convenios	0	0
Otras Aplicaciones de Operación	999,646	1,201,565
<b>Flujos Netos de Efectivo por Actividades de Operación</b>	<b>5,151,622</b>	<b>-130,956</b>
<b>Flujos de Efectivo de las Actividades de Inversión</b>		
<b>Origen</b>	<b>0</b>	<b>0</b>
Bienes Inmuebles, Infraestructura y Construcciones en Proceso	0	0
Bienes Muebles	0	0
Otros Orígenes de Inversión	0	0
<b>Aplicación</b>	<b>3,383,119</b>	<b>112,580</b>
Bienes Inmuebles, Infraestructura y Construcciones en Proceso	0	0
Bienes Muebles	3,383,119	112,580
Otras Aplicaciones de Inversión	0	0
<b>Flujos Netos de Efectivo por Actividades de Inversión</b>	<b>-3,383,119</b>	<b>-112,580</b>
<b>Flujos de Efectivo de las Actividades de Financiamiento</b>		
<b>Origen</b>	<b>0</b>	<b>0</b>
Endeudamiento Neto	0	0
Interno	0	0
Externo	0	0
Otros Orígenes de Financiamiento	0	0
<b>Aplicación</b>	<b>0</b>	<b>0</b>
Servicios de la Deuda	0	0
Interno	0	0
Externo	0	0
Otras Aplicaciones de Financiamiento	0	0
<b>Flujos Netos de Efectivo por Actividades de Financiamiento</b>	<b>0</b>	<b>0</b>
<b>Incremento/Disminución Neta en el Efectivo y Equivalentes al Efectivo</b>	<b>1,768,503</b>	<b>-243,536</b>
<b>Efectivo y Equivalentes al Efectivo al Inicio del Ejercicio</b>	<b>1,502,853</b>	<b>1,746,389</b>
<b>Efectivo y Equivalentes al Efectivo al Final del Ejercicio</b>	<b>3,271,356</b>	<b>1,502,853</b>

"Bajo protesta de decir verdad declaramos que los Estados Financieros y sus notas, son razonablemente correctos y son responsabilidad del emisor"

  
 LIC. LISSET ADRIANA ROCHA RAMOS  
 DIRECTORA GENERAL DEL INSTITUTO  
 AGUASCALENTENSE DE LA JUVENTUD

  
 C. FRANCISCO JAVIER ROSAS REYES  
 DIRECTOR ADMINISTRATIVO DEL INSTITUTO AGUASCALENTENSE DE LA  
 JUVENTUD



Cuenta Pública 2023  
INSTITUTO AGUASCALENTENSE DE LA JUVENTUD  
Informe sobre Pasivos Contingentes  
Del 1 de Enero al 31 de Diciembre de 2023  
(Cifras en Pesos)

En cumplimiento a lo dispuesto en los artículos 46, Fracción I, Inciso f) y 52 de la Ley General de Contabilidad Gubernamental y de conformidad con lo establecido en el Capítulo VII, Numeral II, Inciso h) del Manual de Contabilidad Gubernamental emitido por el CONAC, el Ente Público informa lo siguiente:

Cuenta	Concepto	Importe
	Al cierre del ejercicio 2023, el IAJU no cuenta con Pasivos Contingentes	
	<b>TOTAL</b>	<b>\$0.00</b>

"Bajo protesta de decir verdad declaramos que los Estados Financieros y sus notas, son razonablemente correctos y son responsabilidad del emisor".

  
LIC. LISSET ADRIANA ROCHA RAMOS

DIRECTORA GENERAL DEL INSTITUTO AGUASCALENTENSE DE LA JUVENTUD

  
C. FRANCISCO JAVIER ROSAS REYES

DIRECTOR ADMINISTRATIVO DEL INSTITUTO AGUASCALENTENSE DE LA JUVENTUD



Cuenta Pública 2023  
INSTITUTO AGUASCALENTENSE DE LA JUVENTUD  
Estado Analítico del Activo  
Del 1 de Enero al 31 de Diciembre de 2023  
(Cifras en Pesos)

Con el propósito de dar cumplimiento a los artículos 46 y 49 de la Ley General de Contabilidad Gubernamental, los entes públicos deberán acompañar notas a los estados financieros cuyos rubros así lo requieran teniendo presente los postulados de revelación suficiente e importancia relativa con la finalidad, que la información sea de mayor utilidad para los usuarios.

A continuación se presentan los tres tipos de notas que acompañan a los estados, a saber:

- a) Notas de desglose;
- b) Notas de memoria (cuentas de orden), y
- c) Notas de gestión administrativa.

a) NOTAS DE DESGLOSE

I) NOTAS AL ESTADO DE SITUACIÓN FINANCIERA

Activo

• Efectivo y Equivalentes

1. El IAJU cuenta con una cuenta concentradora donde se reciben las aportaciones federales y estatales. Dentro de esa cuenta se crean subcuentas para identificar las aportaciones y rendimientos de cada programa y componente.

A continuación se relacionan las cuentas que integran el rubro de efectivo y equivalentes:

Concepto	2023	2022
BANCOS/TESORERÍA	\$ 3,182,144.44	\$ 1,429,711.62
INVERSIONES TEMPORALES (HASTA 3 MESES)	\$ .00	\$ .00
FONDOS CON AFECTACIÓN ESPECÍFICA	\$ .00	\$ .00
<b>Suma</b>	<b>3,182,144.44</b>	<b>1,429,711.62</b>

Efectivo

Representa el monto en dinero propiedad del ente público en caja y aquel que está a su cuidado y administración

Concepto	Importe
FONDO REVOLVENTE	\$ 18,736.00
<b>Suma</b>	<b>\$ 18,736.00</b>

Bancos/Tesorería



Representa el monto de efectivo disponible propiedad del IAJU, en instituciones bancarias, su importe se integra por:

Banco	Importe
	\$ .00
	\$ .00
	\$ .00
	\$ .00
<b>Suma</b>	<b>0</b>

#### Inversiones Temporales

El IAJU realiza sus operaciones en dos cuentas bancarias de Banorte, la cuenta principal operativa es la que genera rendimientos bancarios a continuación se presenta el saldo al 31 de Diciembre 2023:

Banco	Importe
	\$ .00
	\$ .00
	\$ .00
	\$ .00
	\$ .00
<b>Suma</b>	<b>0</b>

#### Fondos con Afectación Específica

El IAJU no cuenta con fondos registrados dentro de su estructura.

Banco	Importe
	\$ .00
	\$ .00
<b>Suma</b>	<b>0</b>

- **Derechos a recibir Efectivo y Equivalentes y Bienes o Servicios a Recibir**

2. *El saldo de cuentas por cobrar se integra principalmente de ejercicios anteriores de créditos asignados a beneficiarios los cuales no fueron pagados en tiempo y se encuentran en gestiones de cobranza.*

Concepto	2023	2022
CUENTAS POR COBRAR A CORTO PLAZO	\$ 414,767.72	\$ 426,629.00
DEUDORES DIVERSOS POR COBRAR A CORTO PLAZO	\$ 5,944.00	\$ .00
OTROS DERECHOS A RECIBIR EFECTIVO O EQUIVALENTES A CORTO	\$ .00	\$ .00
<b>Suma</b>	<b>\$ 420,711.72</b>	<b>\$ 426,629.00</b>

Las Cuentas por Cobrar a Corto Plazo se integran por:

Concepto	2023	2022

CUENTAS POR COBRAR A CORTO PLAZO	\$ 420,711.72	\$ 426,629.00
DEUDORES DIVERSOS POR COBRAR A CORTO PLAZO	-	-
<b>Suma</b>	<b>420,711.72</b>	<b>426,629.00</b>

### Deudores Diversos por Cobrar a Corto Plazo

El IAJU no presenta ningún saldo en Deudores Diversos

### Otros Derechos a recibir Efectivo y Equivalentes a Corto Plazo

El IAJU no presenta saldo dentro de Otros Derechos a recibir Efectivo y Equivalentes a Corto Plazo

3. Se elaborará, de manera agrupada, los derechos a recibir efectivo y equivalentes, y bienes o servicios a recibir, (excepto cuentas por cobrar de contribuciones o fideicomisos que se encuentran dentro de inversiones financieras, participaciones y aportaciones de capital) en una desagregación por su vencimiento en días a 90, 180, menor o igual a 365 y mayor a 365. Adicionalmente, se informará de las características cualitativas relevantes que le afecten a estas cuentas.  
No aplica, El IAJU no presenta saldo dentro de Otros Derechos a recibir Efectivo y Equivalentes a Corto Plazo

CUENTA	A 90 DIAS	A 180 DIAS	A 181 A 365 DIAS	MAYOR A 365 DIAS	TOTAL
Cuentas por cobrar	0.00	0.00	0.00	414,767.72	414,767.72
Deudores Diversos por cobrar a Corto Plazo	0.00	5,944.00	0.00	0.00	5,944.00
<b>Total de Derechos a Recibir Efectivo o Equivalentes</b>	<b>0.00</b>	<b>5,944.00</b>	<b>0.00</b>	<b>414,767.72</b>	<b>420,711.72</b>

- **Bienes Disponibles para su Transformación o Consumo (inventarios)**

4. Se clasificarán como bienes disponibles para su transformación aquéllos que se encuentren dentro de la cuenta Inventarios. Esta nota aplica para aquellos entes públicos que realicen algún proceso de transformación y/o elaboración de bienes.  
En la nota se informará del sistema de costeo y método de valuación aplicados a los inventarios, así como la conveniencia de su aplicación dada la naturaleza de los mismos. Adicionalmente, se revelará el impacto en la información financiera por cambios en el método o sistema.  
NO APLICA. El IAJU no es un Ente Público dedicado a realizar procesos de transformación y/o elaboración de bienes.
5. De la cuenta Almacén se informará acerca del método de valuación, así como la conveniencia de su aplicación. Adicionalmente, se revelará el impacto en la información financiera por cambios en el método.  
NO APLICA. El IAJU no es un Ente Público dedicado a realizar procesos de transformación y/o elaboración de bienes.

• **Inversiones Financieras**

6. De la cuenta *Inversiones financieras*, que considera los fideicomisos, se informará de éstos los recursos asignados por tipo y monto, y características significativas que tengan o puedan tener alguna incidencia en las mismas.

NO APLICA. El IAJU no cuenta con fideicomisos dentro de su constitución. Adicionalmente el IAJU no tiene inversiones financieras, únicamente como ya se reportó dentro del Activo Circulante, la cuenta bancaria que opera en Banorte, la cual genera rendimientos financieros con los mismos recursos del IAJU.

7. Se informará de las *inversiones financieras*, los saldos de las participaciones y aportaciones de capital.

NO APLICA. El IAJU no cuenta con fideicomisos dentro de su constitución. Adicionalmente el IAJU no tiene inversiones financieras, únicamente como ya se reportó dentro del Activo Circulante, la cuenta bancaria que opera en Banorte, la cual genera rendimientos financieros con los mismos recursos del IAJU.

• **Bienes Muebles, Inmuebles e Intangibles**

8. Se informará de manera agrupada por cuenta, los rubros de *Bienes Muebles e Inmuebles*, el monto de la depreciación del ejercicio y la acumulada, el método de depreciación, tasas aplicadas y los criterios de aplicación de los mismos. Asimismo, se informará de las características significativas del estado en que se encuentren los activos.

El IAJU ha realizado adquisiciones de equipo de cómputo y mobiliario de administración para poder cumplir con las funciones operativas del Instituto.

1

9. Se informa de manera agrupada por cuenta, los rubros de *activos intangibles y diferidos*, su monto y naturaleza, amortización del ejercicio, amortización acumulada, tasa y método aplicados.

**Bienes Inmuebles, Infraestructura y Construcciones en Proceso**

Se integra de la siguiente manera:

Concepto	2023	2022
TERRENOS	\$ .00	\$ .00
OTROS BIENES INMUEBLES	\$ .00	\$ .00
<b>Subtotal BIENES INMUEBLES, INFRAESTRUCTURA Y CONSTRUCCIONES EN PROCESO</b>	<b>0</b>	<b>0</b>

**Bienes Muebles, Intangibles y Depreciaciones**

Se integra de la siguiente manera:

Concepto	2023	2022
MOBILIARIO Y EQUIPO DE ADMINISTRACIÓN	\$ 1,882,151.86	\$ 1,080,194.70
MOBILIARIO Y EQUIPO EDUCACIONAL Y RECREATIVO	\$ 1,682,115.36	\$ 282,116.22
VEHÍCULOS Y EQUIPO DE TRANSPORTE	\$ 1,791,389.03	\$ 617,446.99
MAQUINARIA, OTROS EQUIPOS Y HERRAMIENTAS	\$ 118,441.42	\$ 118,441.42
<b>Subtotal BIENES MUEBLES</b>	<b>5,474,097.67</b>	<b>2,098,199.33</b>
SOFTWARE	\$ .00	\$ .00
LICENCIAS	\$ 26,654.33	\$ 26,654.33
<b>Subtotal ACTIVOS INTANGIBLES</b>	<b>26,654.33</b>	<b>26,654.33</b>

DEPRECIACIÓN ACUMULADA DE BIENES MUEBLES	\$ 1,372,721.04	\$ 1,098,064.08
CIÓN, DETERIORO Y AMORTIZACIÓN ACUMULADA DE BIENES	1,372,721.04	1,098,064.08
Suma	6,873,473.04	3,222,917.74

#### Activo Diferido

El IAJU no cuenta con Activos Diferidos.

Concepto	2023	2022
	\$ .00	\$ .00

- **Estimaciones y Deterioros**

10. Se informarán los criterios utilizados para la determinación de las estimaciones; por ejemplo: estimación de cuentas incobrables, estimación de inventarios, deterioro de activos biológicos y cualquier otra que aplique.  
NO APLICA. El IAJU no realiza actividades que den origen al cálculo de estimaciones de cuentas incobrables o deterioro de activos biológicos.

- **Otros Activos**

11. De las cuentas de otros activos se informará por tipo circulante o no circulante, los montos totales asociados y sus características cualitativas significativas que les impacten financieramente.  
NO APLICA. El IAJU no cuenta con saldos en las cuentas de Otros Activos.

#### Pasivo

1. Al cierre del ejercicio 2023 el IAJU cuenta con obligaciones de retenciones de impuestos por pagar, así como los servicios recibidos en diciembre, los cuales fueron devengados al cierre.

Concepto	A 90 DIAS	A 180 DIAS	DE 181 A 365	MAYOR A 365 DIAS	TOTAL
SERVICIOS PERSONALES POR PAGAR A CORTO PLAZO	\$ 318,738.29	0.00	0.00	0.00	\$ 318,738.29
RETENCIONES Y CONTRIBUCIONES POR PAGAR A CORTO PLAZO	\$ 453,356.64	0.00	0.00	0.00	\$ 453,356.64
TRANSFERENCIA OTORGADAS POR PAGAR A CORTO PLAZO	\$ 1,013,320.79	0.00	0.00	0.00	\$ 1,013,320.79
PROVEEDORES POR PAGAR A CORTO PLAZO	\$ 735,148.90	0.00	0.00	0.00	\$ 735,148.90
OTRAS CUENTAS POR PAGAR A CORTO PLAZO	\$ .00	0.00	0.00	0.00	\$ .00
<b>Suma PASIVO CIRCULANTE</b>	<b>\$2,520,564.62</b>	<b>0.00</b>	<b>0.00</b>	<b>0.00</b>	<b>\$ 2,520,564.62</b>

2. Se informará de manera agrupada los recursos localizados en Fondos de Bienes de Terceros en Administración y/o en Garantía a corto y largo plazo, así como la naturaleza de dichos recursos y sus características cualitativas significativas que les afecten o pudieran afectarles financieramente.  
NO APLICA. El IAJU no cuenta con recursos localizados en Fondos de Bienes de Terceros.
3. Se informará de las cuentas de los pasivos diferidos y otros, su tipo, monto y naturaleza, así como las características significativas que les impacten o pudieran impactarles financieramente.  
NO APLICA. El IAJU no cuenta con pasivos diferidos.

El IAJU no cuenta con pasivos contingentes.

Concepto	2023
PROVISIÓN PARA CONTINGENCIAS A LARGO PLAZO	\$ .00
<b>Suma de Pasivos a Largo Plazo</b>	<b>0</b>

## II) NOTAS AL ESTADO DE ACTIVIDADES

### Ingresos de Gestión

1. Los ingresos de gestión se componen de los siguientes conceptos:


Cuenta	Importe	%
Productos	31,446.37	0%
Ingresos por Venta de Bienes y Prestación de Servicios	29,064.55	0%
Transferencias, Asignaciones, Subsidios y Subvenciones, y Pensiones y Jubilaciones	46,008,600.00	100%
<b>Total Ingresos de Gestión</b>	<b>46,069,110.92</b>	<b>100%</b>

2. Se presentan a continuación las transferencias recibidas de la Secretaría de Finanzas.

Concepto	Importe
	\$ .00
<b>Subtotal PARTICIPACIONES</b>	<b>\$ -</b>
	\$ .00
<b>Subtotal APORTACIONES</b>	<b>\$ -</b>
	\$ .00
<b>Subtotal CONVENIOS</b>	<b>\$ -</b>
INCENTIVOS DERIVADOS DE LA COLABORACIÓN FISCAL	\$ .00
<b>Subtotal INCENTIVOS DERIVADOS DE LA COLABORACIÓN FISCAL</b>	<b>\$ -</b>
FONDOS DISTINTOS DE APORTACIONES	\$ .00
<b>Subtotal FONDOS DISTINTOS DE APORTACIONES</b>	<b>\$ -</b>
TRANSFERENCIAS INTERNAS Y ASIGNACIONES DEL SECTOR PÚBLICO	\$ 46,008,600.00
<b>Subtotal TRANSFERENCIAS INTERNAS Y ASIGNACIONES DEL SECTOR PÚBLICO</b>	<b>\$ 46,008,600.00</b>
SUBSIDIOS Y SUBVENCIONES	\$ .00
<b>Subtotal SUBSIDIOS Y SUBVENCIONES</b>	<b>\$ -</b>
PENSIONES Y JUBILACIONES	\$ .00
<b>Subtotal PENSIONES Y JUBILACIONES</b>	<b>\$ -</b>

### Otros Ingresos y Beneficios

3. De los rubros de Ingresos Financieros, Incremento por Variación de Inventarios, Disminución del Exceso de Estimaciones por Pérdida o Deterioro



u Obsolescencia, Disminución del Exceso de Provisiones, y de Otros Ingresos y Beneficios Varios, se informarán los montos totales y cualquier característica significativa.

NO APLICA. El IAJU no cuenta con Otros Ingresos.

#### Gastos y Otras Pérdidas:

1. Explicar aquellas cuentas de gastos de funcionamiento, transferencias, subsidios y otras ayudas, participaciones y aportaciones, otros gastos y pérdidas extraordinarias, así como los ingresos y gastos extraordinarios, que en lo individual representen el 10% o más del total de los gastos.  
El gasto más significativo del Instituto en el ejercicio corresponde al Capítulo 1000 de Servicios Personales, seguido por los apoyos que se otorgan a los ciudadanos jóvenes talentos.

Concepto	Importe	%
GASTOS DE FUNCIONAMIENTO	\$ 20,219,014.71	47%
TRANSFERENCIAS, ASIGNACIONES, SUBSIDIOS Y OTRAS AYUDAS	\$ 21,756,218.03	50%
PARTICIPACIONES Y APORTACIONES	\$ .00	0%
INTERESES, COMISIONES Y OTROS GASTOS DE LA DEUDA PÚBLICA	\$ .00	0%
OTROS GASTOS Y PÉRDIDAS EXTRAORDINARIAS	\$ 1,356,511.47	3%
<b>Suma de GASTOS Y OTRAS PÉRDIDAS</b>	<b>\$ 43,331,744.21</b>	<b>100%</b>

A su vez se presentan aquellos rubros que en forma individual representan el 8.0% o más del total de los gastos:

Concepto	Importe	%
REMUNERACIONES AL PERSONAL DE CARÁCTER PERMANENTE	\$ 4,942,283.45	11%
SERVICIOS PROFESIONALES, CIENTÍFICOS Y TÉCNICOS Y OTROS SERVICIOS	\$ 1,280,989.86	3%
SEGURIDAD SOCIAL	\$ 1,753,161.12	4%

### III) NOTAS AL ESTADO DE VARIACIÓN EN LA HACIENDA PÚBLICA

1. Se informará de manera agrupada, acerca de las modificaciones al patrimonio contribuido por tipo, naturaleza y monto.  
EL IAJU no cuenta con patrimonio contribuido

2. Se informará de manera agrupada, acerca del monto y procedencia de los recursos que modifican al patrimonio generado.


En el periodo que se informa no hubo variaciones al Patrimonio Contribuido

En el periodo que se informa el patrimonio generado, procede de la recepción de las aportaciones ordinarias tanto por las entidades federativas y en una mínima parte por las rentas del auditorio y los productos financieros.

### IV) NOTAS AL ESTADO DE FLUJOS DE EFECTIVO

#### Efectivo y equivalentes

1. Presentar el análisis de las cifras del periodo actual 2023 y periodo anterior 2022 del Efectivo y Equivalentes al Efectivo, al Final del Ejercicio del Estado de Flujos de Efectivo, respecto a la composición del rubro de Efectivo y Equivalentes, utilizando el siguiente cuadro:



Concepto	2023	2022
EFFECTIVO	\$ 18,736.00	\$ 2,665.34
BANCOS/TESORERÍA	\$ 3,182,144.44	\$ 1,429,711.62
BANCOS/DEPENDENCIAS Y OTROS	\$ .00	\$ .00
INVERSIONES TEMPORALES (HASTA 3 MESES)	\$ -	\$ .00
FONDOS CON AFECTACIÓN ESPECÍFICA	\$ -	\$ .00
DEPÓSITOS DE FONDOS DE TERCEROS	\$ 70,476.00	\$ 70,476.00
OTROS EFECTIVOS Y EQUIVALENTES	\$ .00	\$ .00
<b>EFFECTIVO Y EQUIVALENTES</b>	<b>3,271,356.44</b>	<b>1,502,852.96</b>

2. Presentar el análisis de las cifras del periodo actual 2023 y periodo anterior 2022 del Efectivo y Equivalentes al Efectivo, al Final del Ejercicio del Estado de Flujos de Efectivo, respecto a la composición del rubro de Efectivo y Equivalentes, utilizando el siguiente cuadro:

Concepto	2023	2022
<b>Resultado del Ejercicio Ahorro /Desahorro</b>	<b>2,737,366.71</b>	<b>566,991.08</b>
<b>Movimientos de partidas (o rubros) que no afectan al efectivo.</b>		
Depreciación	297,621.37	376,844.90
Amortización		
Incrementos en las provisiones		
Incremento en inversiones producido por revaluación		
Ganancia/pérdida en venta de bienes muebles, inmuebles e intangibles		
Incremento en cuentas por cobrar		
<b>Flujos de Efectivo Netos de las Actividades de Operación</b>	<b>2,439,745.34</b>	<b>- 130,956.05</b>

Los conceptos incluidos en los movimientos de partidas (o rubros) que no afectan al efectivo, que aparecen en el cuadro anterior no son exhaustivos y tienen como finalidad mostrar algunos ejemplos para elaborar este cuadro.

V) **CONCILIACIÓN ENTRE LOS INGRESOS PRESUPUESTARIOS Y CONTABLES, ASÍ COMO ENTRE LOS EGRESOS PRESUPUESTARIOS Y LOS GASTOS CONTABLES**

Instituto Aguascalentense de la Juventud Conciliación entre los Ingresos Presupuestarios y Contables Del 1 de Enero al 31 de Diciembre de 2023 (Cifras en pesos)		
<b>1. Ingresos Presupuestarios</b>		<b>46,069,111</b>
<b>2. Más ingresos contables no presupuestarios</b>		<b>0</b>
Incremento por variación de inventarios		0

Disminución del exceso de estimaciones por pérdida o deterioro u obsolescencia	0
Disminución del exceso de provisiones	0
Otros ingresos y beneficios varios	0
Otros ingresos contables no presupuestarios	0

<b>3. Menos ingresos presupuestarios no contables</b>		<b>0</b>
Productos de capital	0	
Aprovechamientos capital	0	
Ingresos derivados de financiamientos	0	
Otros Ingresos presupuestarios no contables	0	

<b>4. Ingresos Contables (4 = 1 + 2 - 3)</b>		<b>46,069,111</b>
----------------------------------------------	--	-------------------

<b>Instituto Aguascalentense de la Juventud</b>		
<b>Conciliación entre los Egresos Presupuestarios y los Gastos Contables</b>		
<b>Del 1 de Enero al 31 de Diciembre de 2023</b>		
<b>(Cifras en pesos)</b>		
<b>Total de egresos (presupuestarios)</b>		<b>45,397,378</b>

<b>2. Menos egresos presupuestarios no contables</b>		<b>3,422,145</b>
Mobiliario y equipo de administración	848,201	
Mobiliario y equipo educacional y recreativo	1,400,002	
Equipo e instrumental médico y de laboratorio	0	
Vehículos y equipo de transporte	1,173,942	
Equipo de defensa y seguridad	0	
Maquinaria, otros equipos y herramientas	0	
Activos biológicos	0	
Bienes inmuebles	0	
Activos intangibles	0	
Obra pública en bienes propios	0	
Acciones y participaciones de capital	0	
Compra de títulos y valores	0	
Inversiones en IAJUs, mandatos y otros análogos	0	
Provisiones para contingencias y otras erogaciones especiales	0	
Amortización de la deuda pública	0	
Adeudos de ejercicios fiscales anteriores (ADEFAS)	0	
Otros Egresos Presupuestales No Contables	0	

<b>3. Más Gasto Contables No Presupuestales</b>		<b>1,356,511</b>
Estimaciones, depreciaciones, deterioros, obsolescencia y amortizaciones	297,621	
Provisiones	0	
Disminución de inventarios	0	
Aumento por insuficiencia de estimaciones por pérdida o deterioro u obsolescencia	0	
Aumento por insuficiencia de provisiones	0	
Otros Gastos	1,058,890	





Otros Gastos Contables No Presupuestales	0
------------------------------------------	---

**4. Total de Gasto Contable (4 = 1 - 2 + 3)**

**43,331,744**

La conciliación se presentará atendiendo a lo dispuesto por el Acuerdo por el que se emite el formato de conciliación entre los ingresos presupuestarios y contables, así como entre los egresos presupuestarios y los gastos contables.

**b) NOTAS DE MEMORIA (CUENTAS DE ORDEN)**

Las cuentas de orden se utilizan para registrar movimientos de valores que no afecten o modifiquen el balance del ente contable, sin embargo, su incorporación en libros es necesaria con fines de recordatorio contable, de control y en general sobre los aspectos administrativos, o bien, para consignar sus derechos o responsabilidades contingentes que puedan, o no, presentarse en el futuro.

Las cuentas que se manejan para efectos de estas Notas son las siguientes:

**Cuentas de Orden Contables y Presupuestarias:**

*Contables:*

*Valores*

*Emisión de obligaciones*

*Avales y garantías*

*Juicios*

*Contratos para Inversión Mediante Proyectos para Prestación de Servicios (PPS) y Similares*

*Bienes concesionados o en comodato*

Concepto	Importe
VALORES	\$ .00
EMISIÓN DE OBLIGACIONES	\$ .00
AVALES Y GARANTÍAS	\$ .00
JUICIOS	\$ .00
INVERSIÓN MEDIANTE PROYECTOS PARA PRESTACIÓN DE SERVICIOS (PPS)	\$ .00
BIENES EN CONCESIONADOS O EN COMODATO	\$ .00
	\$ .00
<b>CUENTAS DE ORDEN CONTABLES</b>	<b>0</b>

*Presupuestarias:*

*Cuentas de ingresos*

*Cuentas de egresos*

**CUENTAS DE ORDEN PRESUPUESTARIAS**

<u>LEY DE INGRESOS</u>	<b>2023</b>	<b>2022</b>
LEY DE INGRESOS ESTIMADA	\$37,380,900.00	\$17,023,500.00

MODIFICACIONES A LA LEY DE INGRESOS	\$8,653,700.00	\$2,890,580.33
LEY DE INGRESOS DEVENGADA	\$46,069,110.92	\$19,914,080.33
LEY DE INGRESOS RECAUDADA	\$46,069,110.92	\$19,914,080.33
<b><u>PRESUPUESTO DE EGRESOS</u></b>		
PRESUPUESTO DE EGRESOS APROBADO	\$37,680,900.00	\$17,023,500.00
PRESUPUESTO DE EGRESOS POR EJERCER	\$6,853,700.00	\$361,619.22
MODIFICACIONES AL PRESUPUESTO DE EGRESOS	\$46,034,600.00	\$2,888,700.00
PRESUPUESTO DE EGRESOS COMPROMETIDO	\$45,431,148.60	\$19,550,580.78
PRESUPUESTO DE EGRESOS DEVENGADO	\$45,397,377.72	\$18,992,132.01
PRESUPUESTO DE EGRESOS EJERCIDO	\$45,397,377.72	\$18,874,889.72
PRESUPUESTO DE EGRESOS PAGADO	\$43,300,961.64	\$18,874,889.72

Se informará, de manera agrupada, en las Notas a los Estados Financieros las cuentas de orden contables y cuentas de orden presupuestario, considerando al menos lo siguiente:

1. Los valores en custodia de instrumentos prestados a formadores de mercado e instrumentos de crédito recibidos en garantía de los formadores de mercado u otros.  
No aplica. El IAJU no cuenta con valores en custodia.
2. Por tipo de emisión de instrumento: monto, tasa y vencimiento.  
No aplica. El IAJU no cuenta con instrumentos emitidos.
3. Los contratos firmados de construcciones por tipo de contrato.  
No aplica. El IAJU no cuenta con contratos por construcciones.
4. El avance que se registra en las cuentas de orden presupuestarias, previo al cierre presupuestario de cada periodo que se reporte  
Se agregan los avances en el recuadro anterior.

### c) NOTAS DE GESTIÓN ADMINISTRATIVA


#### 1. Introducción

El Instituto Aguascalentense de la Juventud del Estado de Aguascalientes conforme al decreto 221 donde se crea la ley del Instituto Aguascalentense de la Juventud, es un órgano descentralizado de Gobierno del Estado que actúa como interlocutor entre los jóvenes y las instancias encargadas de aplicar los programas para su beneficio. Este Instituto es el espacio de representación y formación para los jóvenes del Estado Transmite los intereses de los jóvenes ante autoridades gubernamentales y organizaciones no gubernamentales. Como antecesor a lo que ahora es el Instituto Aguascalentense de la Juventud (IAJU).

#### 2. Panorama Económico y Financiero

Afortunadamente para la nueva administración estatal entrante 2023-2027 el apoyo a la juventud es una prioridad, lo cual se demuestra con un incremento en el presupuesto asignado al IAJU para el ejercicio 2023. El cual va a ser aplicado en remodelaciones, becas a jóvenes, apoyos a fondo perdido para proyectos de jóvenes talento, mejoramiento de instalaciones para impulsar la integridad, habilidades deportivas, educativas y descubrimiento de talentos para los jóvenes del Estado de Aguascalientes.

#### 3. Autorización e Historia



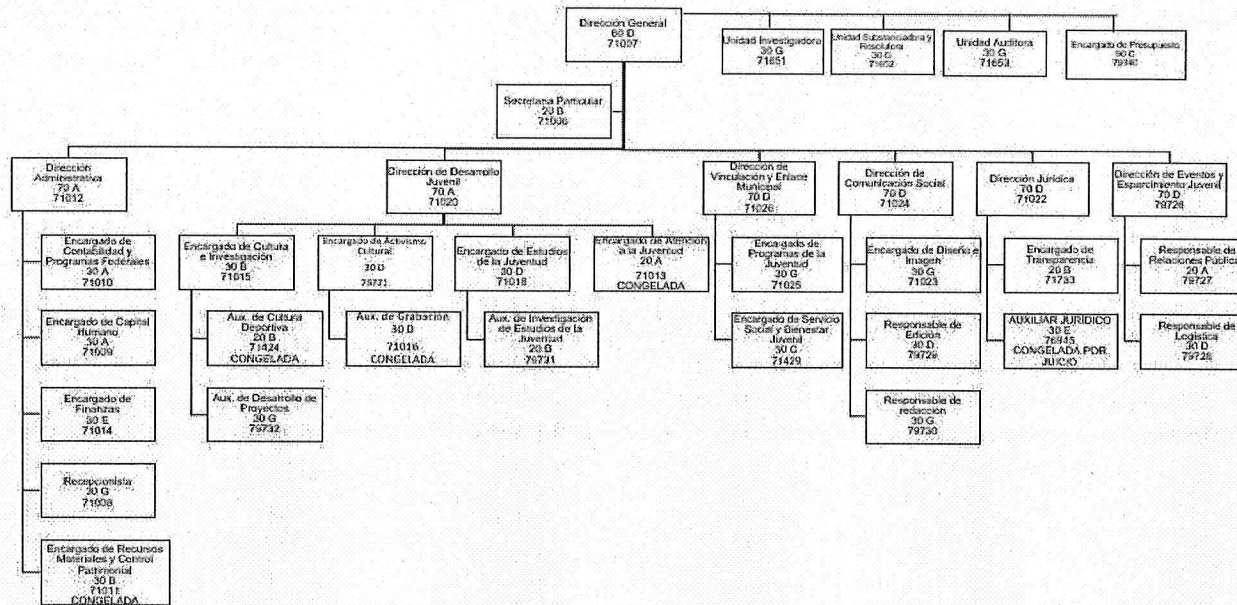
Se informará sobre:

- a) Fecha de creación del ente. 1 de Enero de 2018
- b) Principales cambios en su estructura. El IAJU no ha tenido cambios significativos en su organigrama

#### 4. Organización y Objeto Social

Se informará sobre:

- a) Objeto social. Implementar programas, actividades y políticas públicas en beneficio de los jóvenes
- b) Principal actividad. Dar espacio y representación y formación para los jóvenes de Aguascalientes
- c) Ejercicio fiscal. 2022
- d) Régimen jurídico. Persona Moral no Contribuyente
- e) Consideraciones fiscales del ente: Obligado a pagar ISR retenido en sueldos y salarios, así como ISR retenido a personas físicas por honorarios, arrendamiento o que pertenezcan al RESICO.
- f) Estructura organizacional básica. Se agrega a continuación el organigrama.



ORGANIGRAMA IAJU 2023

g) *Fideicomisos, mandatos y análogos de los cuales es fideicomitente o fideicomisario. NO APLICA no se cuenta Fideicomisos dependientes de este Instituto.*

## **5. Bases de Preparación de los Estados Financieros**

Se informará sobre:


- a) *Si se ha observado la normatividad emitida por el CONAC y las disposiciones legales aplicables.  
Se da cumplimiento a las normas emitidas por la CONAC, toda vez que se cuenta con el Sistema Automatizado de Administración y Contabilidad Gubernamental SAACG. NET, el cual es desarrollado por el Instituto para el Desarrollo Técnico de las Haciendas Públicas Organismo del Sistema de Coordinación Fiscal INDETEC, Instituto que forma parte del Consejo Nacional de Armonización Contable CONAC, sistema que se encuentra actualizándose de manera constante para la preparación de los Estados Financieros*
- b) *La normatividad aplicada para el reconocimiento, valuación y revelación de los diferentes rubros de la información financiera, así como las bases de medición utilizadas para la elaboración de los estados financieros; por ejemplo: costo histórico, valor de realización, valor razonable, valor de recuperación o cualquier otro método empleado y los criterios de aplicación de los mismos.  
Si se cuenta con la normatividad aplicada para el reconocimiento, valuación y revelación de los diferentes rubros de la información financiera, así como las bases de medición utilizadas para la elaboración de los estados financieros.*
- c) *Postulados básicos.  
Todos los registros del IAJU se encuentran en apego a los Postulados Básicos.*
- d) *Normatividad supletoria. En caso de emplear varios grupos de normatividades (normatividades supletorias), deberá realizar la justificación razonable correspondiente, su alineación con los PBCG y a las características cualitativas asociadas descritas en el MCCG (documentos publicados en el Diario Oficial de la Federación, agosto 2009).  
NO APLICA No se cuenta con normatividad supletoria para la revelación de información financiera*
- e) *Para las entidades que por primera vez estén implementando la base devengado de acuerdo a la Ley de Contabilidad, deberán:*
- *Revelar las nuevas políticas de reconocimiento;*
  - *Su plan de implementación;*
  - *Revelar los cambios en las políticas, la clasificación y medición de las mismas, así como su impacto en la información financiera, y*
  - *Presentar los últimos estados financieros con la normatividad anteriormente utilizada con las nuevas políticas para fines de comparación en la transición a la base devengado.*

*NO APLICA El IAJU se encuentra Armonizado como lo ordena la Ley General de Contabilidad Gubernamental*

## **6. Políticas de Contabilidad Significativas**

Se informará sobre:

- a) *Actualización: se informará del método utilizado para la actualización del valor de los activos, pasivos y Hacienda Pública/Patrimonio y las razones de dicha elección. Así como informar de la desconexión o reconexión inflacionaria.  
No se ha presentado el supuesto, sin embargo se utilizan los criterios definidos por la CONAC, emitidos en el Acuerdo por el que se emiten las Reglas de Registro y Valoración del Patrimonio.*
- b) *Informar sobre la realización de operaciones en el extranjero y de sus efectos en la información financiera gubernamental.  
No se ha presentado el supuesto, sin embargo se utilizan los criterios definidos por la CONAC.*
- c) *Método de valuación de la inversión en acciones de Compañías subsidiarias no consolidadas y asociadas.  
No se ha presentado el supuesto, sin embargo se utilizan los criterios definidos por la CONAC.*
- d) *Sistema y método de valuación de inventarios y costo de lo vendido.  
No se ha presentado el supuesto, sin embargo se utilizan los criterios definidos por la CONAC.*
- e) *Beneficios a empleados: revelar el cálculo de la reserva actuarial, valor presente de los ingresos esperados comparado con el valor presente de la estimación de gastos tanto de los beneficiarios actuales como futuros.*



El Instituto de Seguridad y Servicios Sociales para los Servidores Públicos del Estado de Aguascalientes (ISSSSPEA), es el organismo público descentralizado del Gobierno del Estado de Aguascalientes que tiene a su cargo otorgar prestaciones de seguridad y servicios sociales conforme a la Ley de Seguridad y Servicios Sociales para los Servidores Públicos del Estado de Aguascalientes que incluye a los servidores públicos, pensionados y sus familiares beneficiarios. La entidad paga mensualmente las aportaciones retenidas a los empleados.

- f) **Provisiones: objetivo de su creación, monto y plazo.**  
Se contaba con una provisión por demanda laboral, la cual se finiquitó en el mes de octubre de 2022
- g) **Reservas: objetivo de su creación, monto y plazo.**  
No se ha presentado el supuesto, sin embargo se utilizan los criterios definidos por la CONAC.
- h) **Cambios en políticas contables y corrección de errores junto con la revelación de los efectos que se tendrá en la información financiera del ente público, ya sea retrospectivos o prospectivos.**  
No se ha presentado el supuesto, sin embargo se utilizan los criterios definidos por la CONAC.
- i) **Reclasificaciones: se deben revelar todos aquellos movimientos entre cuentas por efectos de cambios en los tipos de operaciones.**  
Se reclasifico la provisión por demanda laboral en el ejercicio 2021 por la cantidad de \$ 254,897 de corto plazo a largo plazo debido a que lleva más de una año y el procedimiento sigue, se cancela debido a que se finiquito.
- j) **Depuración y cancelación de saldos.**  
No se ha presentado el supuesto, sin embargo se utilizan los criterios definidos por la CONAC.

### 7. Posición en Moneda Extranjera y Protección por Riesgo Cambiario

Se informa que el IAJU no realiza operaciones en moneda extranjera, la totalidad de las operaciones de gastos operativos como los apoyos otorgados se realizan en moneda nacional.

- a) **Activos en moneda extranjera. NO APLICA.**
- b) **Pasivos en moneda extranjera. NO APLICA.**
- c) **Posición en moneda extranjera. NO APLICA.**
- d) **Tipo de cambio. NO APLICA.**
- e) **Equivalente en moneda nacional. NO APLICA.**

Lo anterior, por cada tipo de moneda extranjera que se encuentre en los rubros de activo y pasivo. NO APLICA. El FFOFAE no realiza operaciones en moneda extranjera, la totalidad de las operaciones de gastos operativos como los apoyos otorgados se realizan en moneda nacional.

Adicionalmente, se informará sobre los métodos de protección de riesgo por variaciones en el tipo de cambio. NO APLICA. El FFOFAE no realiza operaciones en moneda extranjera, la totalidad de las operaciones de gastos operativos como los apoyos otorgados se realizan en moneda nacional.

### 8. Reporte Analítico del Activo

Debe mostrar la siguiente información:

- a) **Vida útil o porcentajes de depreciación, deterioro o amortización utilizados en los diferentes tipos de activos.**  
Se agrega en el recuadro a continuación.

Reporte Analítico del Activo	
Los movimientos significativos del Activo se ubican en la cuenta de Efectivo y Equivalentes, por los pagos a productores y el aumento por los intereses generados en la cuenta de inversiones.	
a) Vida útil o porcentajes de depreciación, deterioro o amortización utilizados en los diferentes tipos de activos:	EQUIPO DE COMPUTO 30%
	SOFTWARE 15%
	MOBILIARIO Y EQUIPO DE OFICINA 10%

- b) **Cambios en el porcentaje de depreciación o valor residual de los activos.**  
Se agrega en el recuadro a continuación.

- c) *Importe de los gastos capitalizados en el ejercicio, tanto financieros como de investigación y desarrollo.*  
NO APLICA.
- d) *Riesgos por tipo de cambio o tipo de interés de las inversiones financieras.*  
NO APLICA.
- e) *Valor activado en el ejercicio de los bienes construidos por la entidad.*  
NO APLICA.
- f) *Otras circunstancias de carácter significativo que afecten el activo, tales como bienes en garantía, señalados en embargos, litigios, títulos de inversiones entregados en garantías, baja significativa del valor de inversiones financieras, etc.*  
NO APLICA.
- g) *Desmantelamiento de Activos, procedimientos, implicaciones, efectos contables.*  
NO APLICA.
- h) *Administración de activos; planeación con el objetivo de que el ente los utilice de manera más efectiva.*  
Se cuenta con convocatorias programadas para conocimiento del sector juvenil para que puedan ser beneficiados con un apoyo para sus proyectos.

Adicionalmente, se deben incluir las explicaciones de las principales variaciones en el activo, en cuadros

- a) *Inversiones en valores.* NO APLICA.
- b) *Patrimonio de Organismos descentralizados de Control Presupuestario Indirecto.* NO APLICA.
- c) *Inversiones en empresas de participación mayoritaria.* NO APLICA.
- d) *Inversiones en empresas de participación minoritaria.* NO APLICA.
- e) *Patrimonio de organismos descentralizados de control presupuestario directo, según corresponda.* NO APLICA.

## 9. Fideicomisos, Mandatos y Análogos

Se deberá informar:

- a) *Por ramo administrativo que los reporta.*
- b) *Enlistar los de mayor monto de disponibilidad, relacionando aquéllos que conforman el 80% de las disponibilidades.*  
NO APLICA. No se cuentan con Fideicomisos que dependan del IAJU.

## 10. Reporte de la Recaudación

- a) *El Instituto no depende de la recaudación para su operación, sino de las transferencias estatales gestionadas por la Secretaría de Finanzas.*

INGRESO	ESTIMADO	AMPLIACIONES/ REDUCCIONES	MODIFICADO	RECAUDADO	AVANCE RECAUDACION
Productos	\$ .00	0.00	0.00	31,446.37	0%
Ingresos por Venta de Bienes y Prestación de Servicios	\$ 26,000.00	0.00	26,000.00	29,064.55	0%
Transferencias, Asignaciones, Subsidios y Subvenciones, y Pensiones y Jubilaciones	37,354,900.00	8,653,700.00	46,008,600.00	46,008,600.00	100%
<b>TOTAL INGRESO</b>	<b>\$ 37,380,900.00</b>	<b>\$ 8,653,700.00</b>	<b>\$46,034,600.00</b>	<b>\$ 46,069,110.92</b>	<b>100%</b>

b) *Para el ejercicio 2023 habrá un aumento en el presupuesto para ampliación de metas e impacto en la sociedad juvenil de aguascalientes.*

#### 11. Información sobre la Deuda y el Reporte Analítico de la Deuda

a) *Utilizar al menos los siguientes indicadores: deuda respecto al PIB y deuda respecto a la recaudación tomando, como mínimo, un periodo igual o menor a 5 años.*

NO APLICA, el Instituto no contrae deuda, cuenta con pasivos normales por pagar en el primer trimestre del ejercicio siguiente.

b) *Información de manera agrupada por tipo de valor gubernamental o instrumento financiero en la que se consideren intereses, comisiones, tasa, perfil de vencimiento y otros gastos de la deuda.*

NO APLICA, el Instituto no contrae deuda, cuenta con pasivos normales por pagar en el primer trimestre del ejercicio siguiente.

#### 12. Calificaciones otorgadas

*No se cuentan este tipo de operaciones*

#### 13. Proceso de Mejora

Se informará de:

a) *Principales Políticas de control interno.* Las definidas en la noramtividad aplicable.

b) *Medidas de desempeño financiero, metas y alcance.* El IAJU debe informar de manera mensual el desempeño presupuestal, financiero, metas y alcance.

#### 14. Información por Segmentos

*No se considera necesario realizar información por segmentos.*

#### 15. Eventos Posteriores al Cierre


*No se cuentan con evidencia sobre eventos que le afectan económicamente y que no se conocían a la fecha de cierre.*

#### 16. Partes Relacionadas

*No se cuentan con partes relacionadas*


#### 17. Responsabilidad Sobre la Presentación Razonable de la Información Contable

"Bajo protesta de decir verdad declaramos que los Estados Financieros y sus notas, son razonablemente correctos y son responsabilidad del emisor".



---

LIC. LISSET ADRIANA ROCHA RAMOS  
DIRECTORA GENERAL DEL INSTITUTO  
AGUASCALENTENSE DE LA JUVENTUD



---

C. FRANCISCO JAVIER ROSAS REYES  
DIRECTOR ADMINISTRATIVO DEL INSTITUTO  
AGUASCALENTENSE DE LA JUVENTUD



Cuenta Pública 2023  
**INSTITUTO AGUASCALENTENSE DE LA JUVENTUD**  
 Estado Analítico del Activo  
 Del 1 de Enero al 31 de Diciembre de 2023  
 (Cifras en Pesos)

Concepto	Saldo Inicial	Cargos del Periodo	Abonos del Periodo	Saldo Final	Variación del Periodo
<b>ACTIVO</b>	<b>2,937,873</b>	<b>96,254,599</b>	<b>91,398,192</b>	<b>7,794,280</b>	<b>4,856,407</b>
<b>Activo Circulante</b>	<b>1,929,482</b>	<b>92,814,342</b>	<b>91,051,756</b>	<b>3,692,068</b>	<b>1,762,586</b>
Efectivo y Equivalentes	1,502,853	46,518,101	44,749,598	3,271,356	1,768,503
Derechos a Recibir Efectivo o Equivalentes	426,629	46,296,241	46,302,158	420,712	-5,917
Derechos a Recibir Bienes o Servicios	0	0	0	0	0
Inventarios	0	0	0	0	0
Almacenes	0	0	0	0	0
Estimación por Pérdida o Deterioro de Activos Circulantes	0	0	0	0	0
Otros Activos Circulantes	0	0	0	0	0
<b>Activo No Circulante</b>	<b>1,008,391</b>	<b>3,440,257</b>	<b>346,436</b>	<b>4,102,212</b>	<b>3,093,821</b>
Inversiones Financieras a Largo Plazo	0	0	0	0	0
Derechos a Recibir Efectivo o Equivalentes a Largo Plazo	0	0	0	0	0
Bienes Inmuebles, Infraestructura y Construcciones en Proceso	0	0	0	0	0
Bienes Muebles	2,099,771	3,422,145	46,247	5,475,669	3,375,898
Activos Intangibles	26,654	0	0	26,654	0
Depreciación, Deterioro y Amortización Acumulada de Bienes	-1,118,035	18,112	300,189	-1,400,112	-282,077
Activos Diferidos	0	0	0	0	0
Estimación por Pérdida o Deterioro de Activos no Circulantes	0	0	0	0	0
Otros Activos no Circulantes	0	0	0	0	0

"Bajo protesta de decir verdad declaramos que los Estados Financieros y sus notas, son razonablemente correctos y son responsabilidad del emisor".

**LIC. LISSET ADRIANA ROCHA RAMOS**  
 DIRECTORA GENERAL DEL INSTITUTO AGUASCALENTENSE DE  
 LA JUVENTUD

**C. FRANCISCO JAVIER ROSAS REYES**  
 DIRECTOR ADMINISTRATIVO DEL INSTITUTO AGUASCALENTENSE DE LA  
 JUVENTUD





**Cuenta Pública 2023**  
**INSTITUTO AGUASCALENTENSE DE LA JUVENTUD**  
**Estado Analítico de la Deuda y Otros Pasivos**  
**Del 1 de Enero al 31 de Diciembre de 2023**  
**(Cifras en Pesos)**

Denominación de las Deudas	Moneda de Contratación	Institución o País Acreedor	Saldo Inicial del Periodo	Saldo Final del Periodo
<b>DEUDA PÚBLICA</b>				
<b>Corto Plazo</b>				
<b>Deuda Interna</b>				
Instituciones de Crédito	Peso	México	0	0
Títulos y Valores	Peso	México	0	0
Arrendamientos Financieros	Peso	México	0	0
<b>Deuda Externa</b>				
Organismos Financieros Internacionales	Peso	México	0	0
Deuda Bilateral	Peso	México	0	0
Títulos y Valores	Peso	México	0	0
Arrendamientos Financieros	Peso	México	0	0
<b>Subtotal de Deuda Pública a Corto Plazo</b>			<b>0</b>	<b>0</b>
<b>Largo Plazo</b>				
<b>Deuda Interna</b>				
Instituciones de Crédito	Peso	México	0	0
Títulos y Valores	Peso	México	0	0
Arrendamientos Financieros	Peso	México	0	0
<b>Deuda Externa</b>				
Organismos Financieros Internacionales	Peso	México	0	0
Deuda Bilateral	Peso	México	0	0
Títulos y Valores	Peso	México	0	0
Arrendamientos Financieros	Peso	México	0	0
<b>Subtotal de Deuda Pública a Largo Plazo</b>			<b>0</b>	<b>0</b>
<b>Total de Otros Pasivos</b>	Peso	México	<b>370,822</b>	<b>2,520,565</b>
<b>Total de Deuda Pública y Otros Pasivos</b>			<b>370,822</b>	<b>2,520,565</b>

"Bajo protesta de decir verdad declaramos que los Estados Financieros y sus notas, son razonablemente correctos y son responsabilidad del emisor".

  
 LIC. LISSET ADRIANA ROCHA RAMOS

DIRECTORA GENERAL DEL INSTITUTO AGUASCALENTENSE DE LA JUVENTUD

  
 C. FRANCISCO JAVIER ROSAS REYES

DIRECTOR ADMINISTRATIVO DEL INSTITUTO AGUASCALENTENSE DE LA JUVENTUD



INSTITUTO AGUASCALENTENSE DE LA  
JUVENTUD

# Presupuestaria



Cuenta Pública 2023  
 INSTITUTO AGUASCALENSENSE DE LA JUVENTUD  
 Estado Analítico de Ingresos  
 Del 1 de Enero al 31 de Diciembre de 2023

Rubro de Ingresos	Ingreso					Diferencia
	Estimado	Ampliaciones y Reducciones	Modificado	Devengado	Recaudado	
	(1)	(2)	(3= 1 + 2)	(4)	(5)	
Impuestos	0	0	0	0	0	0
Cuotas y Aportaciones de Seguridad Social	0	0	0	0	0	0
Contribuciones de Mejoras	0	0	0	0	0	0
Derechos	0	0	0	0	0	0
Productos	0	0	0	31,446	31,446	31,446
Aprovechamientos	0	0	0	0	0	0
Ingresos por Venta de Bienes, Prestación de Servicios y Otros Ingresos	26,000	0	26,000	29,065	29,065	3,065
Participaciones, Aportaciones, Convenios, Incentivos Derivados de la Colaboración Fiscal y Fondos Distintos de Aportaciones	0	0	0	0	0	0
Transferencias, Asignaciones, Subsidios y Subvenciones, y Pensiones y Jubilaciones	37,354,900	8,653,700	46,008,600	46,008,600	46,008,600	8,653,700
Ingresos Derivados de Financiamientos	0	0	0	0	0	0
<b>Total</b>	<b>37,380,900</b>	<b>8,653,700</b>	<b>46,034,600</b>	<b>46,069,111</b>	<b>46,069,111</b>	<b>8,688,211</b>
				<b>Ingresos excedentes</b>		<b>8,688,211</b>

Estado Analítico de Ingresos Por Fuente de Financiamiento	Ingreso					Diferencia
	Estimado	Ampliaciones y Reducciones	Modificado	Devengado	Recaudado	
	(1)	(2)	(3= 1 + 2)	(4)	(5)	
<b>Ingresos del Poder Ejecutivo Federal o Estatal y de los Municipios</b>	0	0	0	0	0	0
Impuestos	0	0	0	0	0	0
Cuotas y Aportaciones de Seguridad Social	0	0	0	0	0	0
Contribuciones de Mejoras	0	0	0	0	0	0
Derechos	0	0	0	0	0	0
Productos	0	0	0	0	0	0
Aprovechamientos	0	0	0	0	0	0
Participaciones, Aportaciones, Convenios, Incentivos Derivados de la Colaboración Fiscal y Fondos Distintos de Aportaciones	0	0	0	0	0	0
Transferencias, Asignaciones, Subsidios y Subvenciones, y Pensiones y Jubilaciones	0	0	0	0	0	0
<b>Ingresos de los Entes Públicos de los Poderes Legislativo y Judicial, de los Órganos Autónomos y del Sector Paraestatal o Paramunicipal, así como de las Empresas Productivas del Estado</b>	<b>37,380,900</b>	<b>8,653,700</b>	<b>46,034,600</b>	<b>46,069,111</b>	<b>46,069,111</b>	<b>8,688,211</b>
Cuotas y Aportaciones de Seguridad Social	0	0	0	0	0	0
Productos	0	0	0	31,446	31,446	31,446
Ingresos por Venta de Bienes, Prestación de Servicios y Otros Ingresos	26,000	0	26,000	29,065	29,065	3,065
Transferencias, Asignaciones, Subsidios y Subvenciones, y Pensiones y Jubilaciones	37,354,900	8,653,700	46,008,600	46,008,600	46,008,600	8,653,700
<b>Ingresos derivados de financiamiento</b>	<b>0</b>	<b>0</b>	<b>0</b>	<b>0</b>	<b>0</b>	<b>0</b>
Ingresos Derivados de Financiamientos	0	0	0	0	0	0
<b>Total</b>	<b>37,380,900</b>	<b>8,653,700</b>	<b>46,034,600</b>	<b>46,069,111</b>	<b>46,069,111</b>	<b>8,688,211</b>
				<b>Ingresos excedentes</b>		<b>8,688,211</b>

LIC. LISSET ADRIANA ROCHA RAMOS  
 DIRECTORA GENERAL DEL INSTITUTO AGUASCALENSENSE DE LA JUVENTUD

C. FRANCISCO JAVIER ROSAS REYES  
 DIRECTOR ADMINISTRATIVO DEL INSTITUTO AGUASCALENSENSE DE LA JUVENTUD



Cuenta Pública 2023  
**INSTITUTO AGUASCALENTENSE DE LA JUVENTUD**  
 Estado Analítico del Ejercicio del Presupuesto de Egresos  
 Clasificación Administrativa  
 Del 1 de Enero al 31 de Diciembre de 2023

Concepto	Egresos					Subejercicio
	Aprobado	Ampliaciones/ (Reducciones)	Modificado	Devengado	Pagado	
	1	2	3 = ( 1 + 2 )	4	5	
<b>Sin Ramo/Dependencia</b>	37,380,900	8,653,700	46,034,600	45,397,378	43,300,962	637,222
DIRECCION ADMINISTRATIVA	19,601,700	4,091,837	23,693,537	23,641,160	22,558,064	52,377
DIRECCION DE DESARROLLO JUVENIL	17,779,200	1,676,900	19,456,100	18,889,938	17,888,020	566,162
DIRECCION DE VINCULACION Y ENLACE MUNICIPAL	0	2,884,963	2,884,963	2,866,280	2,854,877	18,683
<b>Total del Gasto</b>	<b>37,380,900</b>	<b>8,653,700</b>	<b>46,034,600</b>	<b>45,397,378</b>	<b>43,300,962</b>	<b>637,222</b>



LIC. LISSET ADRIANA ROCHA RAMOS  
 DIRECTORA GENERAL DEL INSTITUTO AGUASCALENTENSE DE LA JUVENTUD



C. FRANCISCO JAVIER ROSAS REYES  
 DIRECTOR ADMINISTRATIVO DEL INSTITUTO AGUASCALENTENSE DE LA JUVENTUD



Cuenta Pública 2023  
**INSTITUTO AGUASCALENTENSE DE LA JUVENTUD**  
 Estado Analítico del Ejercicio del Presupuesto de Egresos  
 Clasificación Económica (por Tipo de Gasto)  
 Del 1 de Enero al 31 de Diciembre de 2023

Concepto	Egresos					Subejercicio
	Aprobado	Ampliaciones/ (Reducciones)	Modificado	Devengado	Pagado	
	1	2	3 = ( 1 + 2 )	4	5	
Gasto Corriente	35,435,100	7,177,354	42,612,454	41,975,233	39,917,843	637,222
Gasto de Capital	1,945,800	1,476,346	3,422,146	3,422,145	3,383,119	1
Amortización de la Deuda y Disminución de Pasivos	0	0	0	0	0	0
Pensiones y Jubilaciones	0	0	0	0	0	0
Participaciones	0	0	0	0	0	0
<b>Total del Gasto</b>	<b>37,380,900</b>	<b>8,653,700</b>	<b>46,034,600</b>	<b>45,397,378</b>	<b>43,300,962</b>	<b>637,222</b>

  
 LIC. LISSET ADRIANA ROCHA RAMOS

DIRECTORA GENERAL DEL INSTITUTO AGUASCALENTENSE DE LA JUVENTUD

  
 C. FRANCISCO JAVIER ROSAS REYES

DIRECTOR ADMINISTRATIVO DEL INSTITUTO AGUASCALENTENSE DE LA JUVENTUD



Cuenta Pública 2023  
**INSTITUTO AGUASCALENTENSE DE LA JUVENTUD**  
 Estado Analítico del Ejercicio del Presupuesto de Egresos  
 Clasificación por Objeto del Gasto (Capítulo y Concepto)  
 Del 1 de Enero al 31 de Diciembre de 2023

Concepto	Egresos					Subejercicio
	Aprobado	Ampliaciones/ (Reducciones)	Modificado	Devengado	Pagado	
	1	2	3 = ( 1 + 2 )	4	5	
<b>Servicios Personales</b>	<b>10,903,850</b>	<b>98,458</b>	<b>11,002,308</b>	<b>11,002,308</b>	<b>10,716,753</b>	<b>0</b>
Remuneraciones al Personal de Carácter Permanente	5,253,600	-311,317	4,942,283	4,942,283	4,942,283	0
Remuneraciones al Personal de Carácter Transitorio	0	0	0	0	0	0
Remuneraciones Adicionales y Especiales	3,631,850	217,286	3,849,136	3,849,136	3,710,540	0
Seguridad Social	1,644,000	109,161	1,753,161	1,753,161	1,616,354	0
Otras Prestaciones Sociales y Económicas	374,400	83,328	457,728	457,728	447,576	0
Previsiones	0	0	0	0	0	0
Pago de Estímulos a Servidores Públicos	0	0	0	0	0	0
<b>Materiales y Suministros</b>	<b>1,225,100</b>	<b>90,201</b>	<b>1,315,301</b>	<b>1,311,121</b>	<b>945,985</b>	<b>4,180</b>
Materiales de Administración, Emisión de Documentos y Artículos Oficiales	440,000	35,125	475,125	475,125	475,125	0
Alimentos y Utensilios	48,000	74,030	122,030	122,030	122,030	0
Materias Primas y Materiales de Producción y Comercialización	0	0	0	0	0	0
Materiales y Artículos de Construcción y de Reparación	60,000	-20,786	39,214	39,214	39,214	0
Productos Químicos, Farmacéuticos y de Laboratorio	0	2,518	2,518	2,518	2,518	0
Combustibles, Lubricantes y Aditivos	606,000	-405,231	200,769	200,769	200,769	0
Vestuario, Blancos, Prendas de Protección y Artículos Deportivos	16,000	-3,688	12,312	12,312	12,312	0
Materiales y Suministros Para Seguridad	0	0	0	0	0	0
Herramientas, Refacciones y Accesorios Menores	55,100	408,232	463,332	459,152	94,016	4,180
<b>Servicios Generales</b>	<b>5,526,950</b>	<b>2,426,833</b>	<b>7,953,783</b>	<b>7,905,586</b>	<b>7,512,208</b>	<b>48,197</b>
Servicios Básicos	542,400	42,149	584,549	584,549	444,136	0
Servicios de Arrendamiento	180,800	-30,844	149,956	149,956	105,893	0
Servicios Profesionales, Científicos, Técnicos y Otros Servicios	1,230,000	50,990	1,280,990	1,280,990	1,280,990	0
Servicios Financieros, Bancarios y Comerciales	318,000	-122,545	195,455	195,455	195,455	0
Servicios de Instalación, Reparación, Mantenimiento y Conservación	1,623,150	2,607,644	4,230,794	4,188,294	4,053,438	42,500
Servicios de Comunicación Social y Publicidad	30,000	-30,000	0	0	0	0
Servicios de Traslado y Viáticos	200,000	-148,769	51,231	45,534	45,534	5,697
Servicios Oficiales	1,155,000	65,186	1,220,186	1,220,186	1,220,186	0
Otros Servicios Generales	247,600	-6,977	240,623	240,623	166,576	0
<b>Transferencias, Asignaciones, Subsidios y Otras Ayudas</b>	<b>17,779,200</b>	<b>4,561,863</b>	<b>22,341,063</b>	<b>21,756,218</b>	<b>20,742,897</b>	<b>584,845</b>
Transferencias Internas y Asignaciones al Sector Público	0	0	0	0	0	0
Transferencias al Resto del Sector Público	0	0	0	0	0	0
Subsidios y Subvenciones	0	0	0	0	0	0
Ayudas Sociales	17,779,200	4,561,863	22,341,063	21,756,218	20,742,897	584,845
Pensiones y Jubilaciones	0	0	0	0	0	0
Transferencias a Fideicomisos, Mandatos y Otros Análogos	0	0	0	0	0	0
Transferencias a la Seguridad Social	0	0	0	0	0	0
Donativos	0	0	0	0	0	0
Transferencias al Exterior	0	0	0	0	0	0
<b>Bienes Muebles, Inmuebles e Intangibles</b>	<b>1,945,800</b>	<b>1,476,346</b>	<b>3,422,146</b>	<b>3,422,145</b>	<b>3,383,119</b>	<b>1</b>
Mobiliario y Equipo de Administración	204,300	643,901	848,201	848,201	809,174	1
Mobiliario y Equipo Educativo y Recreativo	0	1,400,002	1,400,002	1,400,002	1,400,002	0
Equipo e Instrumental Médico y de Laboratorio	0	0	0	0	0	0
Vehículos y Equipo de Transporte	1,741,500	-567,558	1,173,942	1,173,942	1,173,942	0
Equipo de Defensa y Seguridad	0	0	0	0	0	0
Maquinaria, Otros Equipos y Herramientas	0	0	0	0	0	0
Activos Biológicos	0	0	0	0	0	0
Bienes Inmuebles	0	0	0	0	0	0



Cuenta Pública 2023  
**INSTITUTO AGUASCALENTENSE DE LA JUVENTUD**  
 Estado Analítico del Ejercicio del Presupuesto de Egresos  
 Clasificación por Objeto del Gasto (Capítulo y Concepto)  
 Del 1 de Enero al 31 de Diciembre de 2023

Concepto	Egresos					Subejercicio
	Aprobado	Ampliaciones/ (Reducciones)	Modificado	Devengado	Pagado	
	1	2	3 = (1+2)	4	5	
Activos Intangibles	0	0	0	0	0	0
<b>Inversión Pública</b>	0	0	0	0	0	0
Obra Pública en Bienes de Dominio Público	0	0	0	0	0	0
Obra Pública en Bienes Propios	0	0	0	0	0	0
Proyectos Productivos y Acciones de Fomento	0	0	0	0	0	0
<b>Inversiones Financieras y Otras Provisiones</b>	0	0	0	0	0	0
Inversiones Para el Fomento de Actividades Productivas	0	0	0	0	0	0
Acciones y Participaciones de Capital	0	0	0	0	0	0
Compra de Títulos y Valores	0	0	0	0	0	0
Concesión de Préstamos	0	0	0	0	0	0
Inversiones en Fideicomisos, Mandatos y Otros Análogos	0	0	0	0	0	0
Otras Inversiones Financieras	0	0	0	0	0	0
Provisiones para Contingencias y Otras Erogaciones Especiales	0	0	0	0	0	0
<b>Participaciones y Aportaciones</b>	0	0	0	0	0	0
Participaciones	0	0	0	0	0	0
Aportaciones	0	0	0	0	0	0
Convenios	0	0	0	0	0	0
<b>Deuda Pública</b>	0	0	0	0	0	0
Amortización de la Deuda Pública	0	0	0	0	0	0
Intereses de la Deuda Pública	0	0	0	0	0	0
Comisiones de la Deuda Pública	0	0	0	0	0	0
Gastos de la Deuda Pública	0	0	0	0	0	0
Costo por Coberturas	0	0	0	0	0	0
Apoyos Financieros	0	0	0	0	0	0
Adeudos de Ejercicios Fiscales Anteriores (Adefas)	0	0	0	0	0	0
<b>Total del Gasto</b>	<b>37,380,900</b>	<b>8,653,700</b>	<b>46,034,600</b>	<b>45,897,378</b>	<b>43,300,962</b>	<b>637,222</b>

LIC. LISSET ADRIANA ROCHA RAMOS

DIRECTORA GENERAL DEL INSTITUTO AGUASCALENTENSE DE LA JUVENTUD

C. FRANCISCO JAVIER ROSAS REYES

DIRECTOR ADMINISTRATIVO DEL INSTITUTO AGUASCALENTENSE DE LA JUVENTUD



Cuenta Pública 2023  
**INSTITUTO AGUASCALENTENSE DE LA JUVENTUD**  
 Estado Análítico del Ejercicio del Presupuesto de Egresos  
 Clasificación Funcional (Finalidad y Función)  
 Del 1 de Enero al 31 de Diciembre de 2023

Concepto	Egresos					Subejercicio 6 = ( 3 - 4 )
	Aprobado	Ampliaciones/ (Reducciones)	Modificado	Devengado	Pagado	
	1	2	3 = ( 1 + 2 )	4	5	
<b>Gobierno</b>	18,501,700	4,046,630	22,548,330	22,495,953	21,412,858	52,377
Legislación	0	0	0	0	0	0
Justicia	0	0	0	0	0	0
Coordinación de la Política de Gobierno	18,501,700	4,046,630	22,548,330	22,495,953	21,412,858	52,377
Relaciones Exteriores	0	0	0	0	0	0
Asuntos Financieros y Hacendarios	0	0	0	0	0	0
Seguridad Nacional	0	0	0	0	0	0
Asuntos de Orden Público y de Seguridad Interior	0	0	0	0	0	0
Otros Servicios Generales	0	0	0	0	0	0
<b>Desarrollo Social</b>	17,779,200	4,561,863	22,341,063	21,756,218	20,742,897	584,845
Protección Ambiental	0	0	0	0	0	0
Vivienda y Servicios a la Comunidad	0	0	0	0	0	0
Salud	0	0	0	0	0	0
Recreación, Cultura y Otras Manifestaciones Sociales	6,779,200	4,756,521	11,535,721	11,076,134	10,433,974	459,587
Educación	11,000,000	-2,600,013	8,399,987	8,274,729	8,266,729	125,258
Protección Social	0	0	0	0	0	0
Otros Asuntos Sociales	0	2,405,355	2,405,355	2,405,355	2,042,193	0
<b>Desarrollo Económico</b>	1,100,000	45,207	1,145,207	1,145,207	1,145,207	0
Asuntos Económicos, Comerciales y Laborales en General	0	0	0	0	0	0
Agropecuaria, Silvicultura, Pesca y Caza	0	0	0	0	0	0
Combustibles y Energía	0	0	0	0	0	0
Minería, Manufacturas y Construcción	0	0	0	0	0	0
Transporte	0	0	0	0	0	0
Comunicaciones	0	0	0	0	0	0
Turismo	1,100,000	45,207	1,145,207	1,145,207	1,145,207	0
Ciencia, Tecnología e Innovación	0	0	0	0	0	0
Otras Industrias y Otros Asuntos Económicos	0	0	0	0	0	0
<b>Otras no Clasificadas en Funciones Anteriores</b>	0	0	0	0	0	0
Transacciones de la Deuda Pública / Costo Financiero de la Deuda	0	0	0	0	0	0
Transferencias, Participaciones y Aportaciones entre Diferentes Niveles y Ordenes de Gobierno	0	0	0	0	0	0
Saneamiento del Sistema Financiero	0	0	0	0	0	0
Adeudos de Ejercicios Fiscales Anteriores	0	0	0	0	0	0
<b>Total del Gasto</b>	<b>37,380,900</b>	<b>8,653,700</b>	<b>46,034,600</b>	<b>45,397,376</b>	<b>43,300,962</b>	<b>637,222</b>

LIC. LISSET ADRIANA ROCHA RAMOS

DIRECTORA GENERAL DEL INSTITUTO AGUASCALENTENSE DE LA JUVENTUD

C. FRANCISCO JAVIER ROSAS REYES


DIRECTOR ADMINISTRATIVO DEL INSTITUTO AGUASCALENTENSE DE LA JUVENTUD






Cuenta Pública 2023  
INSTITUTO AGUASCALENTENSE DE LA JUVENTUD  
Endeudamiento Neto  
Del 1 de Enero al 31 de Diciembre de 2023

Identificación de Crédito o Instrumento	Contratación / Colocación	Amortización	Endeudamiento Neto
	A	B	C = A - B
<b>Créditos Bancarios</b>			
			0
			0
Al cierre del ejercicio 2023, el IAJU no contrajo deuda			0
			0
			0
			0
			0
			0
			0
<b>Total Créditos Bancarios</b>	<b>0</b>	<b>0</b>	<b>0</b>
<b>Otros Instrumentos de Deuda</b>			
			0
			0
			0
			0
			0
			0
			0
			0
			0
			0
<b>Total Otros Instrumentos de Deuda</b>	<b>0</b>	<b>0</b>	<b>0</b>
<b>TOTAL</b>	<b>0</b>	<b>0</b>	<b>0</b>


  
LIC. LISSET ADRIANA ROCHA RAMOS  
DIRECTORA GENERAL DEL INSTITUTO  
AGUASCALENTENSE DE LA JUVENTUD

  
C. FRANCISCO JAVIER ROSAS REYES  
DIRECTOR ADMINISTRATIVO DEL INSTITUTO  
AGUASCALENTENSE DE LA JUVENTUD



Cuenta Pública 2023  
INSTITUTO AGUASCALENTENSE DE LA JUVENTUD  
Intereses de la Deuda  
Del 1 de Enero al 31 de Diciembre de 2023

Identificación de Crédito o Instrumento	Devengado	Pagado
<b>Créditos Bancarios</b>		
EN EL AÑO 2023 NO SE TUVIERON INTERESES DE LA DEUDA		
<b>Total de intereses de Créditos Bancarios</b>	<b>0</b>	<b>0</b>
<b>Otros Instrumentos de Deuda</b>		
<b>Total de intereses de Otros Instrumentos de Deuda</b>	<b>0</b>	<b>0</b>
<b>TOTAL</b>	<b>0</b>	<b>0</b>

  
\_\_\_\_\_  
LIC. LISSET ADRIANA ROCHA RAMOS  
DIRECTORA GENERAL DEL INSTITUTO AGUASCALENTENSE DE LA JUVENTUD

  
\_\_\_\_\_  
C. FRANCISCO JAVIER ROSAS REYES  
DIRECTOR ADMINISTRATIVO DEL INSTITUTO AGUASCALENTENSE DE LA JUVENTUD





Cuenta Pública 2023  
INSTITUTO AGUASCALENTENSE DE LA JUVENTUD  
Indicadores de Postura Fiscal  
Del 1 de Enero al 31 de Diciembre de 2023  
(Cifras en pesos)

Concepto	Estimado/Aprobado	Devengado	Recaudado/Pagado
<b>I. Ingresos Presupuestarios</b>	<b>37,380,900</b>	<b>46,069,111</b>	<b>46,069,111</b>
1. Ingresos del Gobierno de la Entidad Federativa	0	0	0
2. Ingresos del Sector Paraestatal	37,380,900	46,069,111	46,069,111
<b>II. Egresos Presupuestarios</b>	<b>37,380,900</b>	<b>45,397,378</b>	<b>43,300,962</b>
3. Egresos del Gobierno de la Entidad Federativa	0	0	0
4. Egresos del Sector Paraestatal	37,380,900	45,397,378	43,300,962
<b>III. Balance Presupuestario (Superávit o Déficit) (III = I - II)</b>	<b>0</b>	<b>671,733</b>	<b>2,768,149</b>

Concepto	Estimado/Aprobado	Devengado	Recaudado/Pagado
<b>III. Balance presupuestario (Superávit o Déficit)</b>	<b>0</b>	<b>671,733</b>	<b>2,768,149</b>
<b>IV. Intereses, Comisiones y Gastos de la Deuda</b>	<b>0</b>	<b>0</b>	<b>0</b>
<b>V. Balance Primario (Superávit o Déficit) (V= III + IV)</b>	<b>0</b>	<b>671,733</b>	<b>2,768,149</b>

Concepto	Estimado/Aprobado	Devengado	Recaudado/Pagado
<b>A. Financiamiento</b>	<b>0</b>	<b>0</b>	<b>0</b>
<b>B. Amortización de la deuda</b>	<b>0</b>	<b>0</b>	<b>0</b>
<b>C. Financiamiento Neto</b>	<b>0</b>	<b>0</b>	<b>0</b>

  
LIC. LISSET ADRIANA ROCHA RAMOS  
DIRECTORA GENERAL DEL INSTITUTO AGUASCALENTENSE DE LA JUVENTUD

  
C. FRANCISCO JAVIER ROSAS REYES  
DIRECTOR ADMINISTRATIVO DEL INSTITUTO AGUASCALENTENSE DE LA JUVENTUD



**Cuenta Pública 2023**  
**INSTITUTO AGUASCALENTENSE DE LA JUVENTUD**  
**Flujo de Fondos**  
**Del 1 de Enero al 31 de Diciembre de 2023**  
**(Cifras en Pesos)**

Concepto	Estimado / Aprobado	Devengado	Recaudado / Pagado
<b>Rubros de Ingresos</b>	<b>37,380,900</b>	<b>46,069,111</b>	<b>46,069,111</b>
Impuestos	0	0	0
Cuotas y Aportaciones de Seguridad Social	0	0	0
Contribuciones de Mejoras	0	0	0
Derechos	0	0	0
Productos	0	31,446	31,446
Aprovechamientos	0	0	0
Ingresos por Venta de Bienes, Prestación de Servicios y Otros Ingresos	26,000	29,065	29,065
Participaciones, Aportaciones, Convenios, Incentivos Derivados de la Colaboración Fiscal y Fondos Distintos de Aportaciones	0	0	0
Transferencias, Asignaciones, Subsidios y Subvenciones, y Pensiones y Jubilaciones	37,354,900	46,008,600	46,008,600
Ingresos Derivados de Financiamientos	0	0	0
<b>Capítulos de Gasto</b>	<b>37,380,900</b>	<b>45,397,378</b>	<b>43,300,962</b>
Servicios Personales	10,903,850	11,002,308	10,716,753
Materiales y Suministros	1,225,100	1,311,121	945,985
Servicios Generales	5526950	7,905,586	7,512,208
Transferencias, Asignaciones, Subsidios y Otras Ayudas	17,779,200	21,756,218	20,742,897
Bienes Muebles, Inmuebles e Intangibles	1,945,800	3,422,145	3,383,119
Inversión Pública	0	0	0
Inversiones Financieras y Otras Provisiones	0	0	0
Participaciones y Aportaciones	0	0	0
Deuda Pública	0	0	0
<b>Total de las operaciones</b>	<b>0</b>	<b>671,733</b>	<b>2,768,149</b>

**LIC. LISSET ADRIANA ROCHA RAMOS**  
**DIRECTORA GENERAL DEL INSTITUTO AGUASCALENTENSE DE LA**  
**JUVENTUD**

**C. FRANCISCO JAVIER ROSAS REYES**  
**DIRECTOR ADMINISTRATIVO DEL INSTITUTO**  
**AGUASCALENTENSE DE LA JUVENTUD**



INSTITUTO AGUASCALENTENSE DE LA  
JUVENTUD

# Programática



**Cuenta Pública 2023**  
**INSTITUTO AGUASCALENTENSE DE LA JUVENTUD**  
**Gasto por Categoría Programática**  
**Del 1 de Enero al 31 de Diciembre de 2023**

Concepto	Egresos					Subejercicio
	Aprobado	Ampliaciones/ (Reducciones)	Modificado	Devengado	Pagado	
	1	2	3 = (1 + 2)	4	5	
<b>Programas</b>	37,380,900	8,653,700	46,034,600	45,397,378	43,300,962	637,222
Subsidios: Sector Social y Privado o Entidades Federativas y Municipios	0	0	0	0	0	0
Sujetos a Reglas de Operación	0	0	0	0	0	0
Otros Subsidios	0	0	0	0	0	0
Desempeño de las Funciones	18,879,200	4,607,070	23,486,270	22,901,425	21,888,104	584,845
Prestación de Servicios Públicos	0	0	0	0	0	0
Provisión de Bienes Públicos	0	0	0	0	0	0
Planeación, seguimiento y evaluación de políticas públicas	0	0	0	0	0	0
Promoción y fomento	18,879,200	4,607,070	23,486,270	22,901,425	21,888,104	584,845
Regulación y supervisión	0	0	0	0	0	0
Funciones de las Fuerzas Armadas (Únicamente Gobierno Federal)	0	0	0	0	0	0
Específicos	0	0	0	0	0	0
Proyectos de Inversión	0	0	0	0	0	0
Administrativos y de Apoyo	18,501,700	4,046,630	22,548,330	22,495,953	21,412,858	52,377
Apoyo al proceso presupuestario y para mejorar la eficiencia institucional	18,501,700	4,046,630	22,548,330	22,495,953	21,412,858	52,377
Apoyo a la función pública y al mejoramiento de la gestión	0	0	0	0	0	0
Operaciones ajenas	0	0	0	0	0	0
Compromisos	0	0	0	0	0	0
Obligaciones de cumplimiento de resolución jurisdiccional	0	0	0	0	0	0
Desastres Naturales	0	0	0	0	0	0
Obligaciones	0	0	0	0	0	0
Pensiones y jubilaciones	0	0	0	0	0	0
Aportaciones a la seguridad social	0	0	0	0	0	0
Aportaciones a fondos de estabilización	0	0	0	0	0	0
Aportaciones a fondos de inversión y reestructura de pensiones	0	0	0	0	0	0
Programas de Gasto Federalizado (Gobierno Federal)	0	0	0	0	0	0
Gasto Federalizado	0	0	0	0	0	0
Participaciones a entidades federativas y municipios	0	0	0	0	0	0
Costo financiero, deuda o apoyos a deudores y ahorradores de la banca	0	0	0	0	0	0
Adeudos de ejercicios fiscales anteriores	0	0	0	0	0	0
<b>Total del Gasto</b>	<b>37,380,900</b>	<b>8,653,700</b>	<b>46,034,600</b>	<b>45,397,378</b>	<b>43,300,962</b>	<b>637,222</b>

**LIC. LISET ADRIANA ROCHA RAMOS**  
**DIRECTORA GENERAL DEL INSTITUTO AGUASCALENTENSE DE LA JUVENTUD**

**C. FRANCISCO JAVIER ROSAS REYES**  
**DIRECTOR ADMINISTRATIVO DEL INSTITUTO AGUASCALENTENSE DE LA JUVENTUD**



Cuenta Pública 2023  
INSTITUTO AGUASCALENTENSE DE LA JUVENTUD  
Egresos por Programas y Proyectos de Inversión  
Del 1 de Enero al 31 de Diciembre de 2023

CLAVE	DESCRIPCIÓN	DEVENGADO
"EN EL AÑO 2023 NO SE TUVIERON PROGRAMAS Y PROYECTOS DE INVERSION"		


\_\_\_\_\_  
LIC. LISSET ADRIANA ROCHA RAMOS  
DIRECTORA GENERAL DEL INSTITUTO  
AGUASCALENTENSE DE LA JUVENTUD


\_\_\_\_\_  
C. FRANCISCO JAVIER ROSAS REYES  
DIRECTOR ADMINISTRATIVO DEL INSTITUTO  
AGUASCALENTENSE DE LA JUVENTUD



**Cuenta Pública 2023**  
**INSTITUTO AGUASCALENTENSE DE LA JUVENTUD**  
**Egresos por Programas y Proyectos**  
**Del 1 de Enero al 31 de Diciembre 2023**  
**(Pesos)**

Clave	Descripción	Presupuesto Programado	Devengado	Eficiencia del Ejercicio
07537	ADMINISTRACION Y OPERACIÓN DE LOS RECURSOS	18,501,700	22,495,953	122%
00535	FESTIVAL DE CALAVERAS	1,100,000	1,145,207	104%
10042	PROGRAMA DE APOYO DE EDUCACIÓN INTEGRAL	3,458,200	2,690,422	78%
10043	PROGRAMA DE APOYO PARA PAGO DE TITULACIÓN	8,000,000	5,584,307	70%
10055	JUVENTUDES GIGANTES	1,525,000	2,405,355	158%
10057	IAJU EN ACCIÓN	1,646,800	1,151,358	70%
10060	EMBAJADORES GIGANTES	1,328,000	740,928	56%
10108	CONSULTA JOVEN EN TU COLONIA	0	6,317,568	100%
10056	GIGANTES ES TALENTO	1,196,200	2,231,235	187%
10058	CONSULTA JOVEN 2023	200,000	212,563	106%
10059	CONSEJOS JUVENILES	200,000	181,317	91%
10061	GIGANTES AL SERVICIO	225,000	241,165	107%
		<b>37,380,900</b>	<b>45,397,378</b>	

  
 LIC. LISSET ADRIANA ROCHA RAMOS  
 DIRECTORA GENERAL DEL INSTITUTO AGUASCALENTENSE DE LA JUVENTUD

  
 C. FRANCISCO JAVIER ROSAS REYES  
 DIRECTOR ADMINISTRATIVO DEL INSTITUTO AGUASCALENTENSE DE LA JUVENTUD



**MATRIZ DE INDICADORES PARA RESULTADOS  
(MIR)**

**Datos Generales del Programa Presupuestario (Pp) 2023**

Dependencia:	35- Instituto Aguascalentense de la Juventud	Proyecto presupuestario (Pp):	10775. Gigantes es Talento (10056)
Programa Presupuestario Concentrador:	00023 - Proyectos	Unidad Ejecutora:	350401 Dirección de Vinculación y Enlace Municipal

**Plan Nacional de Desarrollo 2019-2024 (PND)**

Eje	Objetivo	Indicador
2. 2. Bienestar	2.9.- Promover y garantizar el derecho humano de acceso a la cultura de la población, atendiendo a la diversidad cultural en todas sus manifestaciones y expresiones con pleno respeto a la libertad creativa, lingüística, de elección o pertenencia de una identidad cultural de creencias y de participación.	2.9.1.- Índice de distancia promedio para acceder a eventos artísticos y culturales ofertados por la Secretaría de Cultura

**Plan Estatal de Desarrollo 2022-2027 (PDE)**

Eje	Programa Estratégico	Estrategia	Meta (Actividad)
Eje 2.- Estado Humano e Incluyente	2.21. Juventud	2.21.1. Impulso Joven.	2.21.1.1. Gigantes Talento.

**Programa Sectorial 2023-2027**

Sector Social

**Transversalidad (Art. 41, incisos O,P,Q,T y V de la Ley Federal de Presupuesto y Responsabilidad Hacendaria y los Artículos 14, 64 y 67 del Presupuesto de Egresos del Estado "Anexos 18, 19, 20, 21 y 22 (Publicado el 31 de Dic 2022 )**

Erogaciones para la Igualdad entre Mujeres y Hombres	Recursos para la Atención de Niños, Niñas y Adolescentes	Recursos para la Atención de Grupos Vulnerables	Erogaciones para el Desarrollo de Jóvenes	Desarrollo Rural Sustentable
N/A	N/A	N/A	X	N/A

**Alineación Financiera conforme al Consejo Nacional de Armonización Contable (CONAC)**

**Clasificador Funcional del Gasto**

**Clasificador Programática**

Finalidad	Función	Subfunción	Programa	Subprograma	Identificador del Subprograma
2. Desarrollo Social	2.4. Recreación, Cultura y Otras manifestaciones sociales	2.4.1. Deporte y recreación	2. Desempeño de las Funciones	2.4. Promoción y fomento	F

**Misión (Actividad Institucional)**

promover el crecimiento de los jóvenes del Estado a través de la planeación, creación y ejecución de políticas públicas para impulsar proyectos y programas que impacten en el óptimo desarrollo de la juventud

Nivel	Resumen Narrativo	Indicadores	Supuestos			
		Nombre				
		Método de Cálculo	Frecuencia de Medición			
		Medios de Verificación				
<b>Fin</b>	contribuir a un estado humano e incluyente mediante el reconocimiento a la labor diaria y al talento de los jóvenes del estado	porcentaje de asistentes	total de asistentes a los eventos/población juvenil del estado*100	Semestral	padrón de asistentes físico en posesión de la unidad ejecutora.	los jóvenes no participan en el programa por no conocerlo
<b>Propósito</b>	las y los jóvenes del estado reciben reconocimientos a sus talentos así como a su esfuerzo	porcentaje de beneficiados	total de jóvenes beneficiados/total de jóvenes participantes*100	Semestral	padrón de beneficiados en posesión de la unidad ejecutora	se declaran desiertos los premios o reconocimientos por la falta de participación de los jóvenes

Nivel	Resumen Narrativo	Indicadores	Supuestos			
		Nombre				
		Método de Cálculo	Frecuencia de Medición			
		Medios de Verificación				
<b>Componentes</b>	fiestejo del día del estudiante realizado	porcentaje de estudiantes asistentes	total de asistentes al fiestejo/total de jóvenes estudiantes*100	Anual	padrón de beneficiarios físico, en posesión de la unidad ejecutora	no acuden los estudiantes a los eventos del mes de la juventud por falta de conocimiento del evento
<b>Componentes</b>	eventos conmemorativos del mes de la juventud celebrados	porcentaje de jóvenes beneficiados	total de asistentes a los eventos/total de jóvenes del estado*100	Anual	padrón de beneficiarios físico, en posesión de la unidad ejecutora	no acuden los jóvenes a los eventos del mes de la juventud por falta de conocimiento de los mismos




## MATRIZ DE INDICADORES PARA RESULTADOS (MIR)

Nivel	Resumen Narrativo	Nombre	Indicadores Método de Cálculo	Frecuencia de Medición	Medios de Verificación	Supuestos
Actividades	001. Publicación de las convocatorias	porcentaje de alcance de la convocatoria a los jóvenes	alcance de la publicación de la convocatoria a los seguidores de las redes/Cantidad de seguidores de las redes oficiales del IAJU *100	Anual	listado de personas alcanzadas con la publicidad de la convocatoria, en posesión de la dirección de comunicación.	ausencia de personal en el instituto impide o retrasa la publicación de la convocatoria.
Actividades	002. celebración del eventos	porcentaje de eventos realizados	eventos realizados/eventos programados*100	Anual	padrón de beneficiarios físico en posesión de la unidad ejecutora.	por causas de fuerza mayor ajenas al instituto los jóvenes no asisten al evento
Actividades	001. publicación de las convocatorias	porcentaje de alcance de la convocatoria a los jóvenes	alcance de la publicación de la convocatoria a los seguidores de las redes/cantidad de seguidores de las redes oficiales del IAJU *100	Anual	listado de personas alcanzadas con la publicidad de la convocatoria, en posesión de la dirección de comunicación.	ausencia de personal en el instituto impide o retrasa la publicación de la convocatoria.
Actividades	002. celebración del eventos	porcentaje de eventos realizados	eventos realizados/eventos programados*100	Anual	padrón de beneficiarios físico en posesión de la unidad ejecutora.	por causas de fuerza mayor ajenas al instituto los jóvenes no asisten al evento
Actividades	003. selección de beneficiarios	porcentaje de beneficiados	total de jóvenes premiados/total de jóvenes participantes*100	Anual	padrón de beneficiados en posesión de la unidad ejecutora	no se entregan todos los premios disponibles por falta de participación de los jóvenes

### Responsable del Indicador:

Nombre: Alfonso Alejandro Landín Castañeda  
 Área: dirección de vinculación y enlace municipal  
 Correo electrónico: alfonso.landin@aguascalientes.gob.mx

Firma:  
 Puesto: director  
 Teléfono: 4499102141




**MATRIZ DE INDICADORES PARA RESULTADOS  
(MIR)**

**Datos Generales del Programa Presupuestario (Pp) 2023**

Dependencia:	35- Instituto Aguascalentense de la Juventud	Proyecto presupuestario (Pp):	10773. Consulta Joven (10108)
Programa Presupuestario Concentrador:	00023 - Proyectos	Unidad Ejecutora:	350401 Dirección de Vinculación y Enlace Municipal

**Plan Nacional de Desarrollo 2019-2024 (PND)**

Eje	Objetivo	Indicador
2. 2. Bienestar	2.9.- Promover y garantizar el derecho humano de acceso a la cultura de la población, atendiendo a la diversidad cultural en todas sus manifestaciones y expresiones con pleno respeto a la libertad creativa, lingüística, de elección o pertenencia de una identidad cultural de creencias y de participación.	2.9.1.- Índice de distancia promedio para acceder a eventos artísticos y culturales ofertados por la Secretaría de Cultura

**Plan Estatal de Desarrollo 2022-2027 (PDE)**

Eje	Programa Estratégico	Estrategia	Meta (Actividad)
Eje 2.- Estado Humano e Incluyente	2.21. Juventud	2.21.1. Impulso Joven.	2.21.1.10. Consulta Joven.

**Programa Sectorial 2023-2027**

Sector	Social
--------	--------

**Transversalidad (Art. 41, incisos O,P,Q,T y V de la Ley Federal de Presupuesto y Responsabilidad Hacendaria y los Artículos 14, 64 y 67 del Presupuesto de Egresos del Estado "Anexos 18, 19, 20, 21 y 22 (Publicado el 31 de Dic 2022 )**

Erogaciones para la Igualdad entre Mujeres y Hombres	Recursos para la Atención de Niños, Niñas y Adolescentes	Recursos para la Atención de Grupos Vulnerables	Erogaciones para el Desarrollo de Jóvenes	Desarrollo Rural Sustentable
N/A	N/A	N/A	X	N/A

**Alineación Financiera conforme al Consejo Nacional de Armonización Contable (CONAC)**

Clasificador Funcional del Gasto			Clasificador Programática		
Finalidad	Función	Subfunción	Programa	Subprograma	Identificador del Subprograma
2. Desarrollo Social	2.4. Recreación, Cultura y Otras manifestaciones sociales	2.4.1. Deporte y recreación	2. Desempeño de las Funciones	2.4. Promoción y fomento	F

**Misión (Actividad Institucional)**

Promover el crecimiento de los jóvenes del Estado a través de la planeación, creación y ejecución de políticas públicas para impulsar proyectos y programas que impacten en el óptimo desarrollo de la juventud.

Nivel	Resumen Narrativo	Indicadores	Supuestos
		Nombre	
		Método de Cálculo	
		Frecuencia de Medición	
		Medios de Verificación	
<b>Fin</b>	contribuir a un estado humano e incluyente mediante la promoción de la participación ciudadana de los jóvenes y la cercanía del gobierno con la ciudadanía	porcentaje de beneficiados	los jóvenes no participan en el programa por no conocerlo
<b>Propósito</b>	las y los jóvenes del estado contribuyen a los ejercicios de participación ciudadana	total de ciudadanos encuestados/total de ciudadanos que integran la muestra de la encuesta*100	no se realizan las encuestas necesarias por causas de fuerza mayor ajenas al instituto

Nivel	Resumen Narrativo	Indicadores	Supuestos
		Nombre	
		Método de Cálculo	
		Frecuencia de Medición	
		Medios de Verificación	
<b>Componentes</b>	encuestas tomadas a los ciudadanos a través de los jóvenes	porcentaje de jóvenes encuestadores	padrón de beneficiarios físico, en posesión de la unidad ejecutora
		total de jóvenes encuestadores/total de espacios disponibles*100	






## MATRIZ DE INDICADORES PARA RESULTADOS (MIR)

Nivel	Resumen Narrativo	Nombre	Indicadores Método de Cálculo	Frecuencia de Medición	Medios de Verificación	Supuestos
Actividades	001. publicación de la convocatoria	porcentaje de alcance de la convocatoria a los jóvenes	alcance de la publicación de la convocatoria a los seguidores de las redes/Cantidad de seguidores de las redes oficiales del IAJU *100	Semestral	listado de personas alcanzadas con la publicidad de la convocatoria, en posesión de la dirección de comunicación.	ausencia de personal en el instituto impide o retrasa la publicación de la convocatoria.
Actividades	002. filtración de documentación recibida	porcentaje de documentos válidos	documentos completos recibidos/total de documentos completos o incompletos recibidos*100	Semestral	listado de solicitudes recibidas con documentación completa, en posesión de la unidad ejecutora	los aspirantes no llevan sus documentos completos
Actividades	003. selección de beneficiados	porcentaje de beneficiados por el programa	total de encuestadores/total de espacios disponibles*100	Semestral	padrón de encuestadores físico en posesión de la unidad ejecutora.	los seleccionados para participar en la encuesta finalmente no concluyen sus encuestas

### Responsable del Indicador:

Nombre:	Alfonso Alejandro Landín Castañeda	Firma:	
Área:	dirección de vinculación y enlace municipal	Puesto:	director
Correo electrónico:	alfonso.landin@aguascalientes.gob.mx	Teléfono:	4499102141

**MATRIZ DE INDICADORES PARA RESULTADOS  
(MIR)**

**Datos Generales del Programa Presupuestario (Pp) 2023**

Dependencia:	35- Instituto Aguascalentense de la Juventud	Proyecto presupuestario (Pp):	10771. IAJU en Acción (10057)
Programa Presupuestario Concentrador:	00023 - Proyectos	Unidad Ejecutora:	350301 Dirección de desarrollo Juvenil

**Plan Nacional de Desarrollo 2019-2024 (PND)**

Eje	Objetivo	Indicador
2. 2. Bienestar	2.9.- Promover y garantizar el derecho humano de acceso a la cultura de la población, atendiendo a la diversidad cultural en todas sus manifestaciones y expresiones con pleno respeto a la libertad creativa, lingüística, de elección o pertenencia de una identidad cultural de creencias y de participación.	2.9.2.- Porcentaje de municipios con incidencia delictiva, niveles I y II (definidos en 2018), atendidos con acciones artísticas o culturales

**Plan Estatal de Desarrollo 2022-2027 (PDE)**

Eje	Programa Estratégico	Estrategia	Meta (Actividad)
Eje 2.- Estado Humano e Incluyente	2.21. Juventud	2.21.1. Impulso Joven.	2.21.1.7. IAJU en Acción.

**Programa Sectorial 2023-2027**

Sector Social

**Transversalidad (Art. 41, incisos O,P,Q,T y V de la Ley Federal de Presupuesto y Responsabilidad Hacendaria y los Artículos 14, 64 y 67 del Presupuesto de Egresos del Estado "Anexos 18, 19, 20, 21 y 22 (Publicado el 31 de Dic 2022 )**

Erogaciones para la Igualdad entre Mujeres y Hombres	Recursos para la Atención de Niñas y Adolescentes	Recursos para la Atención de Grupos Vulnerables	Erogaciones para el Desarrollo de Jóvenes	Desarrollo Rural Sustentable
N/A	N/A	N/A	X	N/A

**Alineación Financiera conforme al Consejo Nacional de Armonización Contable (CONAC)**

**Clasificador Funcional del Gasto**

**Clasificador Programática**

Finalidad	Función	Subfunción	Programa	Subprograma	Identificador del Subprograma
2. Desarrollo Social	2.4. Recreación, Cultura y Otras manifestaciones sociales	2.4.1. Deporte y recreación	2. Desempeño de las Funciones	2.4. Promoción y fomento	F

**Misión (Actividad Institucional)**

Promover el crecimiento de los jóvenes del Estado a través de la planeación, creación y ejecución de políticas públicas para impulsar proyectos y programas que impacten en el óptimo desarrollo de la juventud.

Nivel	Resumen Narrativo	Indicadores	Supuestos
		Nombre	
		Método de Cálculo	Frecuencia de Medición
		Medios de Verificación	
<b>Fin</b>	contribuir a un estado humano e incluyente mediante la activación física, el fomento al desarrollo cultural y de talleres y oficios, en las escuelas y colonias del estado.	porcentaje de beneficiados directos o indirectos del programa	total de beneficiados/total de espacios en actividades*100
<b>Propósito</b>	las y los jóvenes del estado encuentran espacios para la activación física y el desarrollo cultural.	porcentaje de participantes en las actividades del programa	total de participantes/total de espacios disponibles*100
<b>Nivel</b>	<b>Resumen Narrativo</b>	<b>Indicadores</b>	<b>Supuestos</b>
		Nombre	
		Método de Cálculo	Frecuencia de Medición
		Medios de Verificación	
<b>Componentes</b>	eventos deportivos, culturales y de desarrollo personal realizados	porcentaje de beneficiarios directos del programa	total de beneficiados directos del programa/total de participantes activos*100
			Semestral
			padrón de beneficiarios físico, en posesión de la unidad ejecutora
			no se llenan los eventos y actividades del programa por falta de conocimiento de los jóvenes






## MATRIZ DE INDICADORES PARA RESULTADOS (MIR)

Nivel	Resumen Narrativo	Nombre	Indicadores Método de Cálculo	Frecuencia de Medición	Medios de Verificación	Supuestos
Actividades	001. publicación de las convocatorias	porcentaje de alcance de la convocatoria a los jóvenes	alcance de la publicación de la convocatoria a los seguidores de las redes/Cantidad de seguidores de las redes oficiales del IAJU *100	Semestral	listado de personas alcanzadas con la publicidad de la convocatoria, en posesión de la dirección de comunicación.	ausencia de personal en el instituto impide o retrasa la publicación de la convocatoria.
Actividades	002. filtración de documentación recibida	porcentaje de documentos válidos	documentos completos recibidos/total de documentos completos o incompletos recibidos*100	Semestral	listado de solicitudes recibidas con documentación completa, en posesión de la unidad ejecutora	los aspirantes no llevan sus documentos completos
Actividades	003. selección de beneficiados	porcentaje de beneficiados por el programa	total de participantes/total de espacios disponibles*100	Semestral	padrón de beneficiarios físico en posesión de la unidad ejecutora.	los seleccionados para participar en los eventos y actividades del programa no participan finalmente en los mismos

### Responsable del Indicador:

Nombre:	Rodrigo Cervantes Medina	Firma:	
Área:	dirección de desarrollo juvenil	Puesto:	director
Correo electrónico:	rodrigo.cervantes@aguascalientes.gob.mx	Teléfono:	4499102141



## MATRIZ DE INDICADORES PARA RESULTADOS (MIR)

### Datos Generales del Programa Presupuestario (Pp) 2023

Dependencia:	35- Instituto Aguascalentense de la Juventud	Proyecto presupuestario (Pp):	10770. Juventudes Gigantes (10055)
Programa Presupuestario Concentrador:	00023 - Proyectos	Unidad Ejecutora:	350301 Dirección de desarrollo Juvenil

#### Plan Nacional de Desarrollo 2019-2024 (PND)

Eje	Objetivo	Indicador
2. Bienestar	2.9.- Promover y garantizar el derecho humano de acceso a la cultura de la población, atendiendo a la diversidad cultural en todas sus manifestaciones y expresiones con pleno respeto a la libertad creativa, lingüística, de elección o pertenencia de una identidad cultural de creencias y de participación.	2.9.2.- Porcentaje de municipios con incidencia delictiva, niveles I y II (definidos en 2018), atendidos con acciones artísticas o culturales

#### Plan Estatal de Desarrollo 2022-2027 (PDE)

Eje	Programa Estratégico	Estrategia	Meta (Actividad)
Eje 2.- Estado Humano e Incluyente	2.21. Juventud	2.21.1. Impulso Joven.	2.21.1.9. Juventudes Gigantes.

#### Programa Sectorial 2023-2027

Sector	Social
--------	--------

#### Transversalidad (Art. 41, incisos O,P,Q,T y V de la Ley Federal de Presupuesto y Responsabilidad Hacendaria y los Artículos 14, 64 y 67 del Presupuesto de Egresos del Estado "Anexos 18, 19, 20, 21 y 22 (Publicado el 31 de Dic 2022 )

Erogaciones para la Igualdad entre Mujeres y Hombres	Recursos para la Atención de Niños, Niñas y Adolescentes	Recursos para la Atención de Grupos Vulnerables	Erogaciones para el Desarrollo de Jóvenes	Desarrollo Rural Sustentable
N/A	N/A	N/A	X	N/A

#### Alineación Financiera conforme al Consejo Nacional de Armonización Contable (CONAC)

Clasificador Funcional del Gasto			Clasificador Programática		
Finalidad	Función	Subfunción	Programa	Subprograma	Identificador del Subprograma
2. Desarrollo Social	2.7. Otros Asuntos Sociales	2.7.1. Otros asuntos sociales	2. Desempeño de las Funciones	2.4. Promoción y fomento	F


#### Misión (Actividad Institucional)

promover el crecimiento de los jóvenes del Estado a través de la planeación, creación y ejecución de políticas públicas para impulsar proyectos y programas que impacten en el óptimo desarrollo de la juventud.

Nivel	Resumen Narrativo	Indicadores	Medios de Verificación	Supuestos
		Nombre Método de Cálculo	Frecuencia de Medición	
<b>Fin</b>	contribuir a un estado humano e incluyente mediante la atención integral a las necesidades prioritarias de las juventudes del Estado de Aguascalientes.	porcentaje de beneficiados por el programa total de beneficiados/población juvenil del estado*100	Semestral	padrón de beneficiarios físico, en posesión de la unidad ejecutora  los jóvenes no participan en las actividades y programas del IAJU por falta de conocimiento
<b>Propósito</b>	las y los jóvenes del estado de aguascalientes obtienen espacios y programas de atención a sus principales necesidades	porcentaje de beneficiados por el programa total de beneficiados/población alcanzada por la convocatoria*100	Semestral	padrón de beneficiarios físico, en posesión de la unidad ejecutora  los beneficios y programas del IAJU se quedan inaprovechados por falta de participación

**MATRIZ DE INDICADORES PARA RESULTADOS  
(MIR)**

Nivel	Resumen Narrativo	Nombre	Indicadores Método de Cálculo	Frecuencia de Medición	Medios de Verificación	Supuestos
<b>Componentes</b>	asistentes a pláticas y eventos relacionados con la salud sexual realizados	porcentaje de asistentes a eventos	total de asistentes a eventos/capacidad de asistencia de evento*100	Semestral	padrón de beneficiarios físico, en posesión de la unidad ejecutora	los eventos no son llenados por falta de difusión y conocimientos por parte de los jóvenes
<b>Componentes</b>	sesiones de atención psicológica gratuita brindadas	porcentaje de sesiones	sesiones efectivamente realizadas/disponibilidad de sesiones*100	Semestral	padrón de beneficiarios físico, en posesión de la unidad ejecutora	no se llenan todas las sesiones disponibles por falta de conocimiento por parte de los jóvenes
<b>Componentes</b>	tarjetas de yovoy entregadas	porcentaje de tarjetas entregadas	total de tarjetas entregadas/total de tarjetas disponibles*100	Semestral	padrón de beneficiarios físico, en posesión de la unidad ejecutora	no se reparten todas las tarjetas Yovoy por falta de difusión del programa



**MATRIZ DE INDICADORES PARA RESULTADOS  
(MIR)**

Nivel	Resumen Narrativo	Nombre	Indicadores Método de Cálculo	Frecuencia de Medición	Medios de Verificación	Supuestos
Actividades	001. publicación de convocatorias.	porcentaje de alcance de la convocatoria a los jóvenes	alcance de la publicación de la convocatoria a los seguidores de las redes/Cantidad de seguidores de las redes oficiales del IAJU *100	Semestral	listado de asistentes a eventos realizados en posesión de la unidad ejecutora	los eventos no son llenados por falta de difusión y conocimientos por parte de los jóvenes
Actividades	002. asistencia de jóvenes	porcentaje de jóvenes asistentes a eventos	total de asistentes a eventos/capacidad de asistencia*100	Semestral	padrón de beneficiarios en posesión de la unidad ejecutora	los eventos no son llenados por falta de difusión y conocimientos por parte de los jóvenes
Actividades	001. publicación de convocatorias	porcentaje de alcance de la convocatoria a los jóvenes	alcance de la publicación de la convocatoria a los seguidores de las redes/cantidad de seguidores de las redes oficiales del IAJU *100	Semestral	listado de personas alcanzadas con la publicidad de las convocatorias, en posesión de la dirección de comunicación.	susencia de personal en el instituto impide o retrasa la publicación de las convocatorias.
Actividades	002. asistencia de jóvenes	porcentaje de jóvenes atendidos	jóvenes atendidos/sesiones disponibles*100	Semestral	padrón de beneficiarios en posesión de la unidad ejecutora	no se llenan todas las sesiones disponibles por falta de conocimiento por parte de los jóvenes
Actividades	001. publicación de la convocatoria	porcentaje de alcance de la convocatoria a los jóvenes	alcance de la publicación de la convocatoria a los seguidores de las redes/cantidad de seguidores de las redes oficiales del IAJU *100	Semestral	listado de personas alcanzadas con la publicidad de las convocatorias, en posesión de la dirección de comunicación.	ausencia de personal en el instituto impide o retrasa la publicación de la convocatoria.
Actividades	002. filtración de documentación recibida	porcentaje de documentos válidos	documentos completos recibidos/total de documentos completos o incompletos recibidos*100	Semestral	listado de solicitudes recibidas con documentación completa, en posesión de la unidad ejecutora	los aspirantes no llevan sus documentos completos
Actividades	003. selección de beneficiados	porcentaje de beneficiados por el programa	total de tarjetas asignadas/total de tarjetas disponibles*100	Semestral	padrón de beneficiarios físico en posesión de la unidad ejecutora.	los seleccionados para la tarjeta no completan su proceso de recepción de la misma

**Responsable del Indicador:**

Nombre: Rodrigo Cervantes Medina  
 Área: dirección de desarrollo juvenil  
 Correo electrónico: rodrigo.cervantes@aguascalientes.gob.mx

Firma: [Redacted]  
 Puesto: director  
 Teléfono: 4499102141




**MATRIZ DE INDICADORES PARA RESULTADOS  
(MIR)**

**Datos Generales del Programa Presupuestario (Pp) 2023**

Dependencia:	35- Instituto Aguascalentense de la Juventud	Proyecto presupuestario (Pp):	10769. Becas de Titulación (10043)
Programa Presupuestario Concentrador:	00047 - Impulso a la Educación	Unidad Ejecutora:	350301 Dirección de desarrollo Juvenil

**Plan Nacional de Desarrollo 2019-2024 (PND)**

Eje	Objetivo	Indicador
2. 2. Bienestar	2.2.- Garantizar el derecho a la educación laica, gratuita, incluyente, pertinente y de calidad en todos los tipos, tipo niveles y modalidades del Sistema Educativo Nacional para todas las personas.	2.2.1.- Eficiencia del sistema educativo, por nivel y

**Plan Estatal de Desarrollo 2022-2027 (PDE)**

Eje	Programa Estratégico	Estrategia	Meta (Actividad)
Eje 2.- Estado Humano e Incluyente	2.21. Juventud	2.21.1. Impulso Joven.	2.21.1.3. Becas de titulación.

**Programa Sectorial 2023-2027**

Sector Social

**Transversalidad (Art. 41, incisos O,P,Q,T y V de la Ley Federal de Presupuesto y Responsabilidad Hacendaria y los Artículos 14, 64 y 67 del Presupuesto de Egresos del Estado "Anexos 18, 19, 20, 21 y 22 (Publicado el 31 de Dic 2022)**

Erogaciones para la Igualdad entre Mujeres y Hombres	Recursos para la Atención de Niños, Niñas y Adolescentes	Recursos para la Atención de Grupos Vulnerables	Erogaciones para el Desarrollo de Jóvenes	Desarrollo Rural Sustentable
N/A	N/A	N/A	X	N/A

**Alineación Financiera conforme al Consejo Nacional de Armonización Contable (CONAC)**

**Clasificador Funcional del Gasto**


**Clasificador Programática**

Finalidad	Función	Subfunción	Programa	Subprograma	Identificador del Subprograma
2. Desarrollo Social	2.5. Educación	2.5.3. Educación superior	2. Desempeño de las Funciones	2.4. Promoción y fomento	F

**Misión (Actividad Institucional)**

Promover el crecimiento de los jóvenes del Estado a través de la planeación, creación y ejecución de políticas públicas para impulsar proyectos y programas que impacten en el óptimo desarrollo de la juventud.

Nivel	Resumen Narrativo	Indicadores	Indicadores			Supuestos
			Nombre	Método de Cálculo	Frecuencia de Medición	
<b>Fin</b>	contribuir a un estado humano e incluyente mediante el apoyo a la disminución de la deserción escolar en el nivel superior	porcentaje de beneficiados por el programa	Total de becas entregadas/población estudiantil de educación superior de último semestre del estado*100	Semestral	padrón de beneficiarios físico, en posesión de la unidad ejecutora	los jóvenes no participan en el programa por no conocerlo
<b>Propósito</b>	Las y los jóvenes estudiantes de educación superior del Estado culminan sus estudios con facilidad	porcentaje de beneficiados por el programa	total de becas entregadas/población alcanzada por la convocatoria*100	Semestral	padrón de beneficiarios físico, en posesión de la unidad ejecutora	no se llenan los espacios disponibles de becas de titulación.
Nivel	Resumen Narrativo	Indicadores	Indicadores			Supuestos
<b>Componentes</b>	becas de titulación entregadas	porcentaje de becas entregadas	total de becas entregadas/total de solicitudes recibidas*100	Semestral	padrón de beneficiarios físico en posesión de la unidad ejecutora.	no se llenan los espacios disponibles de becas de titulación.

## MATRIZ DE INDICADORES PARA RESULTADOS (MIR)

Nivel	Resumen Narrativo	Nombre	Indicadores Método de Cálculo	Frecuencia de Medición	Medios de Verificación	Supuestos
Actividades	001. publicación de la convocatoria	porcentaje de alcance de la convocatoria a los jóvenes	alcance de la publicación de la convocatoria a los seguidores de las redes/Cantidad de seguidores de las redes oficiales del IAJU *100	Semestral	listado de personas alcanzadas con la publicidad de la convocatoria, en posesión de la dirección de comunicación.	ausencia de personal en el instituto impide o retrasa la publicación de la convocatoria.
Actividades	002. filtración de documentación recibida	porcentaje de documentos válidos	documentos completos recibidos/total de documentos completos o incompletos recibidos*100	Semestral	listado de solicitudes recibidas con documentación completa, en posesión de la unidad ejecutora	los aspirantes no llevan sus documentos completos
Actividades	003. selección de beneficiados	porcentaje de beneficiados por el programa	total de becas utilizadas/total de becas disponibles*100	Semestral	padrón de beneficiarios físico en posesión de la unidad ejecutora.	los seleccionados para la beca no completan su proceso de recepción de la beca

### Responsable del Indicador:

Nombre: Rodrigo Cervantes Medina  
 Área: dirección de desarrollo juvenil  
 Correo electrónico: rodrigo.cervantes@aguascalientes.gob.mx

Firma:  
 Puesto: director  
 Teléfono: 4499102141




**MATRIZ DE INDICADORES PARA RESULTADOS  
(MIR)**

**Datos Generales del Programa Presupuestario (Pp) 2023**

Dependencia:	35- Instituto Aguascalentense de la Juventud	Proyecto presupuestario (Pp):	10768. Becas de Movilidad (10042)
Programa Presupuestario Concentrador:	00023 - Proyectos	Unidad Ejecutora:	350301 Dirección de desarrollo Juvenil

**Plan Nacional de Desarrollo 2019-2024 (PND)**

Eje	Objetivo	Indicador
2. 2. Bienestar	2.1.- Brindar atención prioritaria a grupos históricamente discriminados mediante acciones que permitan reducir las brechas de desigualdad sociales y territoriales.	2.1.1.- Índice ponderado de carencias promedio de grupos de atención prioritaria en el ciclo de vida

**Plan Estatal de Desarrollo 2022-2027 (PDE)**

Eje	Programa Estratégico	Estrategia	Meta (Actividad)
Eje 2.- Estado Humano e Incluyente	2.21. Juventud	2.21.1. Impulso Joven.	2.21.1.2. Becas de Movilidad.

**Programa Sectorial 2023-2027**

Sector	Social
--------	--------

**Transversalidad (Art. 41, incisos O,P,Q,T y V de la Ley Federal de Presupuesto y Responsabilidad Hacendaria y los Artículos 14, 64 y 67 del Presupuesto de Egresos del Estado "Anexos 18, 19, 20, 21 y 22 (Publicado el 31 de Dic 2022 )**

Erogaciones para la Igualdad entre Mujeres y Hombres	Recursos para la Atención de Niñas y Adolescentes	Recursos para la Atención de Grupos Vulnerables	Erogaciones para el Desarrollo de Jóvenes	Desarrollo Rural Sustentable
N/A	N/A	N/A	X	N/A

**Alineación Financiera conforme al Consejo Nacional de Armonización Contable (CONAC)**

Clasificador Funcional del Gasto			Clasificador Programática		
Finalidad	Función	Subfunción	Programa	Subprograma	Identificador del Subprograma
2. Desarrollo Social	2.5. Educación	2.5.3. Educación superior	2. Desempeño de las Funciones	2.4. Promoción y fomento	F

**Misión (Actividad Institucional)**

Promover el crecimiento de los jóvenes del Estado a través de la planeación, creación y ejecución de políticas públicas para impulsar proyectos y programas que impacten en el óptimo desarrollo de la juventud.

Nivel	Resumen Narrativo	Indicadores			Medios de Verificación	Supuestos
		Nombre	Método de Cálculo	Frecuencia de Medición		
<b>Fin</b>	contribuir a un estado humano e incluyente mediante el la obtención de conocimientos que obtienen los jóvenes al realizar intercambios internacionales	porcentaje de beneficiados por el programa	total de becas entregadas/población juvenil del estado*100	Anual	padrón de beneficiarios físico, en posesión de la unidad ejecutora	los jóvenes no participan en el programa por no conocerlo
<b>Propósito</b>	las y los jóvenes del Estado encuentran mejores oportunidades tanto laborales como educativas gracias a su formación integral.	porcentaje de beneficiados por el programa	Total de becas entregadas/población alcanzada por la convocatoria*100	Anual	padrón de beneficiarios físico, en posesión de la unidad ejecutora	no se llenan los espacios disponibles de becas de movilidad.
Nivel	Resumen Narrativo	Nombre	Método de Cálculo	Frecuencia de Medición	Medios de Verificación	Supuestos
<b>Componentes</b>	becas de movilidad entregadas	porcentaje de becas entregadas	Total de becas entregadas/total de solicitudes recibidas*100	Anual	padrón de beneficiarios físico en posesión de la unidad ejecutora.	no se llenan los espacios disponibles de becas de movilidad.





**MATRIZ DE INDICADORES PARA RESULTADOS  
(MIR)**

Nivel	Resumen Narrativo	Nombre	Indicadores Método de Cálculo	Frecuencia de Medición	Medios de Verificación	Supuestos
<b>Actividades</b>	001. publicación de la convocatoria.	porcentaje de alcance de la convocatoria a los jóvenes	Alcance de la publicación de la convocatoria a los seguidores de las redes/Cantidad de seguidores de las redes oficiales del IAJU *100	Anual	listado de personas alcanzadas con la publicidad de la convocatoria, en posesión de la dirección de comunicación.	ausencia de personal en el instituto impide o retrasa la publicación de la convocatoria.
<b>Actividades</b>	002. filtración de documentación recibida	porcentaje de documentos válidos	Documentos completos recibidos/total de documentos completos o incompletos recibidos*100	Anual	listado de solicitudes recibidas con documentación completa, en posesión de la unidad ejecutora	los aspirantes no llevan sus documentos completos
<b>Actividades</b>	003. selección de beneficiados	porcentaje de beneficiados por el programa	total de becas utilizadas/total de becas asignadas*100	Anual	padrón de beneficiarios físico en posesión de la unidad ejecutora.	los seleccionados para la beca no completan su proceso de intercambio

**Responsable del Indicador:**

Nombre: Rodrigo Cervantes Medina  
 Área: dirección de desarrollo juvenil  
 Correo electrónico: rodrigo.cervantes@aguascalientes.gob.mx

Firma:  
 Puesto: director  
 Teléfono: 4499102141



## MATRIZ DE INDICADORES PARA RESULTADOS (MIR)

### Datos Generales del Programa Presupuestario (Pp) 2023

Dependencia:	35- Instituto Aguascalentense de la Juventud	Proyecto presupuestario (Pp):	10767. Festival de Calaveras (00535)
Programa Presupuestario Concentrador:	00023 - Proyectos	Unidad Ejecutora:	350401 Dirección de Vinculación y Enlace Municipal

#### Plan Nacional de Desarrollo 2019-2024 (PND)

Eje	Objetivo	Indicador
2. 2. Bienestar	2.9.- Promover y garantizar el derecho humano de acceso a la cultura de la población, atendiendo a la diversidad cultural en todas sus manifestaciones y expresiones con pleno respeto a la libertad creativa, lingüística, de elección o pertenencia de una identidad cultural de creencias y de participación.	2.9.2.- Porcentaje de municipios con incidencia delictiva, niveles I y II (definidos en 2018), atendidos con acciones artísticas o culturales

#### Plan Estatal de Desarrollo 2022-2027 (PDE)

Eje	Programa Estratégico	Estrategia	Meta (Actividad)
Eje 2.- Estado Humano e Incluyente	2.21. Juventud	2.21.1. Impulso Joven.	2.21.1.8. Calaveras.

#### Programa Sectorial 2023-2027

Sector	Social			
<b>Transversalidad (Art. 41, incisos O,P,Q,T y V de la Ley Federal de Presupuesto y Responsabilidad Hacendaria y los Artículos 14, 64 y 67 del Presupuesto de Egresos del Estado "Anexos 18, 19, 20, 21 y 22 (Publicado el 31 de Dic 2022) )</b>				
Erogaciones para la Igualdad entre Mujeres y Hombres	Recursos para la Atención de Niños, Niñas y Adolescentes	Recursos para la Atención de Grupos Vulnerables	Erogaciones para el Desarrollo de Jóvenes	Desarrollo Rural Sustentable
N/A	N/A	N/A	X	N/A

### Alineación Financiera conforme al Consejo Nacional de Armonización Contable (CONAC)

Clasificador Funcional del Gasto			Clasificador Programática		
Finalidad	Función	Subfunción	Programa	Subprograma	Identificador del Subprograma
3. Desarrollo Económico	3.7. Turismo	3.7.1. Turismo	2. Desempeño de las Funciones	2.4. Promoción y fomento	F

### Misión (Actividad Institucional)

Promover el crecimiento de los jóvenes del Estado a través de la planeación, creación y ejecución de políticas públicas para impulsar proyectos y programas que impacten en el óptimo desarrollo de la juventud.

Nivel	Resumen Narrativo	Indicadores	Método de Cálculo	Frecuencia de Medición	Medios de Verificación	Supuestos
		Nombre				
<b>Fin</b>	contribuir a un estado humano e incluyente mediante la instalación de espacios de recreación cultural	porcentaje de jóvenes beneficiados	asistentes jóvenes al festival cultural de calaveras/poblacion juvenil del estado*100	Anual	padrón de beneficiarios físico en posesión de la unidad ejecutora.	no se alcanza la meta de beneficiarios por falta de difusión
<b>Propósito</b>	las y los jóvenes del estado se acercan a las tradiciones del estado a través del festival cultural de calaveras	porcentaje de jóvenes beneficiados	total de asistentes jóvenes al festival de calaveras/total de asistentes al festival de calaveras*100	Anual	padrón de beneficiarios físico en posesión de la unidad ejecutora.	no se alcanza la meta de beneficiarios por falta de difusión
Nivel	Resumen Narrativo	Indicadores	Método de Cálculo	Frecuencia de Medición	Medios de Verificación	Supuestos
<b>Componentes</b>	espacios culturales instalados	porcentaje de espacios instalados	total de espacios instalados/total de espacios programados*100	Anual	listado de actividades instaladas en posesion de la unidad ejecutora	no se instalan todos los espacios y actividades por causas de fuerza mayor



## MATRIZ DE INDICADORES PARA RESULTADOS (MIR)

Nivel	Resumen Narrativo	Nombre	Indicadores Método de Cálculo	Frecuencia de Medición	Medios de Verificación	Supuestos
<b>Actividades</b>	001. Publicación de la convocatoria	porcentaje de alcance de la convocatoria a los jóvenes	alcance de la publicación de la convocatoria a los seguidores de las redes/Cantidad de seguidores de las redes oficiales del IAJU *100	Anual	listado de personas alcanzadas con la publicidad de la convocatoria, en posesión de la dirección de comunicación.	ausencia de personal en el instituto impide o retrasa la publicación de la convocatoria.
<b>Actividades</b>	002. instalacion de los espacios culturales	porcentaje de espacios instalados	total de espacios instalados/total de espacios programados*100	Anual	listado de espacios y actividades instalados en posesion de la unidad ejecutora	no se instalan todos los espacios y actividades por causas de fuerza mayor

### Responsable del Indicador:

Nombre:	Alfonso Alejandro Landín Castañeda	Firma:	
Área:	dirección de vinculación y enlace municipal	Puesto:	director
Correo electrónico:	alfonso.landin@aguascalientes.gob.mx	Teléfono:	4499102141

**MATRIZ DE INDICADORES PARA RESULTADOS  
(MIR)**

**Datos Generales del Programa Presupuestario (Pp) 2023**

Dependencia:	35- Instituto Aguascalentense de la Juventud	Proyecto presupuestario (Pp):	10772. Embajadores IAJU (10060)
Programa Presupuestario Concentrador:	00023 - Proyectos	Unidad Ejecutora:	350301 Dirección de desarrollo Juvenil

**Plan Nacional de Desarrollo 2019-2024 (PND)**

Eje	Objetivo	Indicador
2. 2. Bienestar	2.1.- Brindar atención prioritaria a grupos históricamente discriminados mediante acciones que permitan reducir las brechas de desigualdad sociales y territoriales.	2.1.1.- Índice ponderado de carencias promedio de grupos de atención prioritaria en el ciclo de vida

**Plan Estatal de Desarrollo 2022-2027 (PDE)**

Eje	Programa Estratégico	Estrategia	Meta (Actividad)
Eje 2.- Estado Humano e Incluyente	2.21. Juventud	2.21.1. Impulso Joven.	2.21.1.4. Embajadores IAJU.

**Programa Sectorial 2023-2027**

Sector Social

**Transversalidad (Art. 41, incisos O,P,Q,T y V de la Ley Federal de Presupuesto y Responsabilidad Hacendaria y los Artículos 14, 64 y 67 del Presupuesto de Egresos del Estado "Anexos 18, 19, 20, 21 y 22 (Publicado el 31 de Dic 2022)**

Erogaciones para la Igualdad entre Mujeres y Hombres	Recursos para la Atención de Niños, Niñas y Adolescentes	Recursos para la Atención de Grupos Vulnerables	Erogaciones para el Desarrollo de Jóvenes	Desarrollo Rural Sustentable
N/A	N/A	N/A	X	N/A

**Alineación Financiera conforme al Consejo Nacional de Armonización Contable (CONAC)**

Clasificador Funcional del Gasto			Clasificador Programática		
Finalidad	Función	Subfunción	Programa	Subprograma	Identificador del Subprograma
2. Desarrollo Social	2.4. Recreación, Cultura y Otras manifestaciones sociales	2.4.1. Deporte y recreación	2. Desempeño de las Funciones	2.4. Promoción y fomento	F

**Misión (Actividad Institucional)**

Promover el crecimiento de los jóvenes del Estado a través de la planeación, creación y ejecución de políticas públicas para impulsar proyectos y programas que impacten en el óptimo desarrollo de la juventud.

Nivel	Resumen Narrativo	Indicadores			Medios de Verificación	Supuestos
		Nombre	Método de Cálculo	Frecuencia de Medición		
<b>Fin</b>	contribuir a un estado humano e incluyente mediante el fomento a la participación de los jóvenes en los programas y actividades del gobierno	porcentaje de beneficiados por el programa	población juvenil del estado de Aguascalientes/Cantidad de jóvenes beneficiados por el programa*100	Anual	padrón de beneficiarios físico, en posesión de la unidad ejecutora	existe participación suficiente por parte de los jóvenes en los programas y actividades del estado.
<b>Propósito</b>	las y los jóvenes del Estado participan activamente de las actividades y programas del Estado.	porcentaje de jóvenes participantes de los programas y beneficios del IAJU	cantidad de jóvenes inscritos en los programas y beneficios del IAJU/cantidad de espacios disponibles en los programas y beneficios del IAJU*100	Semestral	padrón de beneficiarios físico, en posesión de la unidad ejecutora	no se llenan los espacios disponibles de embajadores.

Nivel	Resumen Narrativo	Indicadores			Medios de Verificación	Supuestos
		Nombre	Método de Cálculo	Frecuencia de Medición		
<b>Componentes</b>	jóvenes embajadores IAJU inscritos	porcentaje de embajadores IAJU	embajadores inscritos al programa/cantidad de espacios para embajadores IAJU disponibles*100	Semestral	padrón de beneficiarios físico, en posesión de la unidad ejecutora	no se llenan los espacios disponibles de embajadores.







**MATRIZ DE INDICADORES PARA RESULTADOS  
(MIR)**

Nivel	Resumen Narrativo	Nombre	Indicadores Método de Cálculo	Frecuencia de Medición	Medios de Verificación	Supuestos
Actividades	001. publicación de la convocatoria.	porcentaje de alcance de la convocatoria a los jóvenes	alcance de la publicación de la convocatoria a los seguidores de las redes/cantidad de seguidores de las redes oficiales del IAJU *100	Semestral	listado de personas alcanzadas con la publicidad de la convocatoria, en posesión de la dirección de comunicación.	ausencia de personal en el instituto impide o retrasa la publicación de la convocatoria.
Actividades	002. selección de embajadores IAJU.	porcentaje de participación en la convocatoria	cantidad de solicitudes recibidas/alcance de la convocatoria a seguidores de redes oficiales*100	Semestral	cantidad de aplicaciones de aspirantes al programa en posesión de la unidad ejecutora	La convocatoria no tiene el alcance deseado.
Actividades	003. repartición de flyers informativos por parte de los embajadores IAJU.	porcentaje de avance de repartición	número de flyers entregados/número de flyers a entregar*100	Semestral	listado de avances en posesión de la unidad ejecutora	los embajadores no cumplen con las tareas asignadas.
Actividades	004. levantamiento de gestiones sociales por parte de los embajadores IAJU.	porcentaje de avance de levantamiento de gestiones	cantidad de casas visitadas/cantidad de casas asignadas para levantar gestiones*100	Semestral	listado de colonias a recorrer asignadas a los embajadores y su avance en posesión de la unidad ejecutora	los embajadores no cumplen con las tareas asignadas.

**Responsable del Indicador:**

Nombre: Rodrigo Cervantes Medina  
 Área: dirección de desarrollo juvenil  
 Correo electrónico: rodrigo.cervantes@aguascalientes.gob.mx

Firma: \_\_\_\_\_  
 Puesto: director  
 Teléfono: 4499102141

**MATRIZ DE INDICADORES PARA RESULTADOS  
(MIR)**

**Datos Generales del Programa Presupuestario (Pp) 2023**

Dependencia:	35- Instituto Aguascalentense de la Juventud	Proyecto presupuestario (Pp):	10059. Consejos Juveniles
Programa Presupuestario Concentrador:	00023 - Proyectos	Unidad Ejecutora:	350301 Dirección de desarrollo Juvenil

**Plan Nacional de Desarrollo 2019-2024 (PND)**

Eje	Objetivo	Indicador
2. 2. Bienestar	2.1.- Brindar atención prioritaria a grupos históricamente discriminados mediante acciones que permitan reducir las brechas de desigualdad sociales y territoriales.	2.1.1.- Índice ponderado de carencias promedio de grupos de atención prioritaria en el ciclo de vida

**Plan Estatal de Desarrollo 2022-2027 (PDE)**

Eje	Programa Estratégico	Estrategia	Meta (Actividad)
Eje 2.- Estado Humano e Incluyente	2.21. Juventud	2.21.1. Impulso Joven.	2.21.1.5. Consejo Estatal Joven de Aguascalientes.

**Programa Sectorial 2023-2027**

Sector	Social
--------	--------

**Transversalidad (Art. 41, Incisos O,P,Q,T y V de la Ley Federal de Presupuesto y Responsabilidad Hacendaria y los Articulos 14, 64 y 67 del Presupuesto de Egresos del Estado "Anexos 18, 19, 20, 21 y 22 (Publicado el 31 de Dic 2022) )**

Erogaciones para la Igualdad entre Mujeres y Hombres	Recursos para la Atención de Niños, Niñas y Adolescentes	Recursos para la Atención de Grupos Vulnerables	Erogaciones para el Desarrollo de Jóvenes	Desarrollo Rural Sustentable
N/A	N/A	N/A	X	N/A

**Alineación Financiera conforme al Consejo Nacional de Armonización Contable (CONAC)**

Clasificador Funcional del Gasto			Clasificador Programática		
Finalidad	Función	Subfunción	Programa	Subprograma	Identificador del Subprograma
2. Desarrollo Social	2.4. Recreación, Cultura y Otras manifestaciones sociales	2.4.1. Deporte y recreación	2. Desempeño de las Funciones	2.4. Promoción y fomento	F

**Misión (Actividad Institucional)**


Promover el crecimiento de los jóvenes del Estado a través de la planeación, creación y ejecución de políticas públicas para impulsar proyectos y programas que impacten en el óptimo desarrollo de la juventud.

Nivel	Resumen Narrativo	Indicadores	Supuestos
		Nombre	
		Método de Cálculo	
		Frecuencia de Medición	
		Medios de Verificación	
<b>Fin</b>	contribuir a un estado humano e incluyente mediante la instalación de consejos juveniles donde se escuchen de manera constante las necesidades de los jóvenes	porcentaje de miembros	los jóvenes no participan en el programa por no conocerlo
		total de jóvenes miembros de los consejos/total de jóvenes del estado*100	
		Semestral	
		padrón de miembros de los consejos en posesion de la unidad ejecutora	
<b>Propósito</b>	las y los jóvenes del estado participan de manera directa en la construcción de políticas públicas juveniles	porcentaje de asistentes	los miembros de los consejos no asisten por causas de fuerza mayor
		total de presentes en las sesiones/total de lista de miembros*100	
		Semestral	
		listas de asistencia de los miembros de los consejos en posesion de la unidad ejecutora	

Nivel	Resumen Narrativo	Indicadores	Supuestos
		Nombre	
		Método de Cálculo	
		Frecuencia de Medición	
		Medios de Verificación	

<b>Componentes</b>	sesiones del consejo universitario de aguascalientes realizadas	porcentaje de sesiones del consejo universitario de aguascalientes realizadas	sesiones celebradas/sesiones programadas*100	Semestral	actas de sesiones celebradas en posesion de la unidad ejecutora	no se celebra alguna sesion programada por causas de fuerza mayor
--------------------	-----------------------------------------------------------------	-------------------------------------------------------------------------------	----------------------------------------------	-----------	-----------------------------------------------------------------	-------------------------------------------------------------------

<b>Componentes</b>	sesiones del consejo estatal de la juventud realizadas	porcentaje de sesiones	sesiones celebradas/sesiones programadas*100	Semestral	sesiones celebradas/sesiones programadas*100	no se celebra alguna sesion programada por causas de fuerza mayor
--------------------	--------------------------------------------------------	------------------------	----------------------------------------------	-----------	----------------------------------------------	-------------------------------------------------------------------



## MATRIZ DE INDICADORES PARA RESULTADOS (MIR)

Nivel	Resumen Narrativo	Nombre	Indicadores Método de Cálculo	Frecuencia de Medición	Medios de Verificación	Supuestos
Actividades	001. notificación de las sesiones	porcentaje de alcance de las notificaciones	personas notificadas efectivamente/personas a notificar*100	Semestral	listado de personas notificadas, en posesión de la dirección de comunicación.	ausencia de personal en el instituto impide o retrasa la notificación de las sesiones
Actividades	002. celebración de las sesiones	porcentaje de sesiones	sesiones celebradas/sesiones programadas*100	Semestral	actas de sesiones en posesión de la unidad ejecutora	por causas de fuerza mayor ajenas al instituto los jóvenes no se puede celebrar alguna sesion
Actividades	003. seguimiento de acuerdos	porcentaje de seguimiento de acuerdos	acuerdos con seguimiento/acuerdos tomados*100	Semestral	lista de seguimiento de acuerdos de las sesiones en posesión de la unidad ejecutora	por falta de recursos humanos o financieros no se puede dar seguimiento a los acuerdos tomados
Actividades	001. notificación de las sesiones	porcentaje de alcance de las notificaciones	personas notificadas efectivamente/personas a notificar*100	Semestral	Listado de personas notificadas, en posesión de la unidad ejecutora	Ausencia de personal en el instituto impide o retrasa la notificación de las sesiones
Actividades	002. celebración de las sesiones	porcentaje de sesiones	sesiones celebradas/sesiones programadas*100	Semestral	actas de sesiones en posesion de la unidad ejecutora	por causas de fuerza mayor ajenas al instituto los jóvenes no se puede celebrar alguna sesion
Actividades	003. seguimiento de acuerdos	porcentaje de seguimiento de acuerdos	acuerdos con seguimiento/acuerdos tomados*100	Semestral	lista de seguimiento de acuerdos de las sesiones en posesion de la unidad ejecutora	por falta de recursos humanos o financieros no se puede dar seguimiento a los acuerdos tomados

### Responsable del Indicador:

Nombre:	Rodrigo Cervantes Medina	Firma:	
Área:	dirección de desarrollo juvenil	Puesto:	director
Correo electrónico:	rodrigo.cervantes@aguascalientes.gob.mx	Teléfono:	4499102141

**MATRIZ DE INDICADORES PARA RESULTADOS  
(MIR)**

**Datos Generales del Programa Presupuestario (Pp) 2023**

Dependencia:	35- Instituto Aguascalentense de la Juventud	Proyecto presupuestario (Pp):	10778. Gigantes al Servicio (10061)
Programa Presupuestario Concentrador:	00023 - Proyectos	Unidad Ejecutora:	350401 Dirección de Vinculación y Enlace Municipal

**Plan Nacional de Desarrollo 2019-2024 (PND)**

Eje	Objetivo	Indicador
2. 2. Bienestar	2.9.- Promover y garantizar el derecho humano de acceso a la cultura de la población, atendiendo a la diversidad cultural en todas sus manifestaciones y expresiones con pleno respeto a la libertad creativa, lingüística, de elección o pertenencia de una identidad cultural de creencias y de participación.	2.9.1.- Índice de distancia promedio para acceder a eventos artísticos y culturales ofertados por la Secretaría de Cultura

**Plan Estatal de Desarrollo 2022-2027 (PDE)**

Eje	Programa Estratégico	Estrategia	Meta (Actividad)
Eje 2.- Estado Humano e Incluyente	2.21. Juventud	2.21.1. Impulso Joven.	2.21.1.11. Servicio Social.

**Programa Sectorial 2023-2027**

Sector	Social
--------	--------

**Transversalidad (Art. 41, incisos O,P,Q,T y V de la Ley Federal de Presupuesto y Responsabilidad Hacendaria y los Artículos 14, 64 y 67 del Presupuesto de Egresos del Estado "Anexos 18, 19, 20, 21 y 22 (Publicado el 31 de Dic 2022) )**

Erogaciones para la Igualdad entre Mujeres y Hombres	Recursos para la Atención de Niños, Niñas y Adolescentes	Recursos para la Atención de Grupos Vulnerables	Erogaciones para el Desarrollo de Jóvenes	Desarrollo Rural Sustentable
N/A	N/A	N/A	X	N/A

**Alineación Financiera conforme al Consejo Nacional de Armonización Contable (CONAC)**

Clasificador Funcional del Gasto			Clasificador Programática		
Finalidad	Función	Subfunción	Programa	Subprograma	Identificador del Subprograma
2. Desarrollo Social	2.4. Recreación, Cultura y Otras manifestaciones sociales	2.4.1. Deporte y recreación	2. Desempeño de las Funciones	2.4. Promoción y fomento	F

**Misión (Actividad Institucional)**

Promover el crecimiento de los jóvenes del Estado a través de la planeación, creación y ejecución de políticas públicas para impulsar proyectos y programas que impacten en el óptimo desarrollo de la juventud.

Nivel	Resumen Narrativo	Indicadores	Supuestos
		Nombre	
		Método de Cálculo	
		Frecuencia de Medición	
		Medios de Verificación	
<b>Fin</b>	Contribuir a un estado humano e incluyente mediante la apertura de espacios para que los jóvenes que lo requieran puedan liberar servicio social en el IAJU.	porcentaje de estudiantes de educación media y superior	no se puede hacer el calculo por falta de informacion
<b>Propósito</b>	las y los jóvenes del estado liberan su servicio social en el IAJU y aprenden de primera mano las funciones del gobierno	total de estudiantes de educación media y superior que tienen que liberar servicio social/total de estudiantes de educación media y superior*100	no se puede hacer el calculo por falta de informacion

Nivel	Resumen Narrativo	Indicadores	Supuestos
		Nombre	
		Método de Cálculo	
		Frecuencia de Medición	
		Medios de Verificación	
<b>Componentes</b>	Estudiantes con servicio social liberado	porcentaje de estudiantes liberando servicio	No se llenan los espacios disponibles para liberar servicio por falta de difusión
		total de estudiantes que liberan servicio social en IAJU/total de estudiantes que deben liberar servicio social*100	
		Semestral	
		padrón de beneficiarios físico, en posesión de la unidad ejecutora	




**MATRIZ DE INDICADORES PARA RESULTADOS  
(MIR)**

Nivel	Resumen Narrativo	Nombre	Indicadores Método de Cálculo	Frecuencia de Medición	Medios de Verificación	Supuestos
<b>Actividades</b>	001. publicación de la convocatoria	porcentaje de alcance de la convocatoria a los jóvenes	alcance de la publicación de la convocatoria a los seguidores de las redes/Cantidad de seguidores de las redes oficiales del IAJU *100	Semestral	listado de personas alcanzadas con la publicidad de la convocatoria, en posesión de la dirección de comunicación.	ausencia de personal en el instituto impide o retrasa la publicación de la convocatoria.
<b>Actividades</b>	002. filtración de documentación recibida	porcentaje de documentos válidos	Documentos completos recibidos/total de documentos completos o incompletos recibidos*100	Semestral	listado de solicitudes recibidas con documentación completa, en posesión de la unidad ejecutora	los aspirantes no llevan sus documentos completos
<b>Actividades</b>	003. selección de beneficiados	porcentaje de beneficiados por el programa	total de becarios recibidos/total de espacios disponibles*100	Semestral	padrón de beneficiarios físico en posesión de la unidad ejecutora.	los seleccionados para liberar servicio no completan el proceso

**Responsable del Indicador:**

Nombre:	Alfonso Alejandro Landín Castañeda	Firma:	
Area:	dirección de vinculación y enlace municipal	Puesto:	director
Correo electrónico:	alfonso.landin@aguascalientes.gob.mx	Teléfono:	4499102141




**MATRIZ DE INDICADORES PARA RESULTADOS  
(MIR)**

**Datos Generales del Programa Presupuestario (Pp) 2023**

Dependencia:	35- Instituto Aguascalentense de la Juventud	Proyecto presupuestario (Pp):	10776. Consulta Joven (10058)
Programa Presupuestario Concentrador:	00023 - Proyectos	Unidad Ejecutora:	350401 Dirección de Vinculación y Enlace Municipal

**Plan Nacional de Desarrollo 2019-2024 (PND)**

Eje	Objetivo	Indicador
2.2. Bienestar	2.9.- Promover y garantizar el derecho humano de acceso a la cultura de la población, atendiendo a la diversidad cultural en todas sus manifestaciones y expresiones con pleno respeto a la libertad creativa, lingüística, de elección o pertenencia de una identidad cultural de creencias y de participación.	2.9.1.- Índice de distancia promedio para acceder a eventos artísticos y culturales ofertados por la Secretaría de Cultura

**Plan Estatal de Desarrollo 2022-2027 (PDE)**

Eje	Programa Estratégico	Estrategia	Meta (Actividad)
Eje 2.- Estado Humano e Incluyente	2.21. Juventud	2.21.1. Impulso Joven.	2.21.1.10. Consulta Joven.

**Programa Sectorial 2023-2027**

Sector Social

**Transversalidad (Art. 41, incisos O,P,Q,T y V de la Ley Federal de Presupuesto y Responsabilidad Hacendaria y los Artículos 14, 64 y 67 del Presupuesto de Egresos del Estado "Anexos 18, 19, 20, 21 y 22 (Publicado el 31 de Dic 2022)**

Erogaciones para la Igualdad entre Mujeres y Hombres	Recursos para la Atención de Niños, Niñas y Adolescentes	Recursos para la Atención de Grupos Vulnerables	Erogaciones para el Desarrollo de Jóvenes	Desarrollo Rural Sustentable
N/A	N/A	N/A	X	N/A

**Alineación Financiera conforme al Consejo Nacional de Armonización Contable (CONAC)**

**Clasificador Funcional del Gasto**

**Clasificador Programática**

Finalidad	Función	Subfunción	Programa	Subprograma	Identificador del Subprograma
2. Desarrollo Social	2.4. Recreación, Cultura y Otras manifestaciones sociales	2.4.1. Deporte y recreación	2. Desempeño de las Funciones	2.4. Promoción y fomento	F

**Misión (Actividad Institucional)**

Promover el crecimiento de los jóvenes del Estado a través de la planeación, creación y ejecución de políticas públicas para impulsar proyectos y programas que impacten en el óptimo desarrollo de la juventud.

Nivel	Resumen Narrativo	Indicadores Nombre	Método de Cálculo	Frecuencia de Medición	Medios de Verificación	Supuestos
<b>Fin</b>	contribuir a un estado humano e incluyente mediante la recepción de las opiniones de los jóvenes del estado acerca de sus inquietudes y necesidades	porcentaje de beneficiados por el programa	población objetivo de los programas del iaju/población joven del estado*100	Anual	padrón de beneficiarios físico, en posesión de la unidad ejecutora	los jóvenes no participan en el programa por no conocerlo
<b>Propósito</b>	las y los jóvenes del estado participan activamente de las políticas públicas dirigidas a ellos a través de la consulta	porcentaje de la muestra	poblacion muestra/poblacion joven del estado*100	Anual	listado de la muestra para levantar la encuesta en posesion de la unidad ejecutora	no se puede analizar una posible muestra para la consulta por falta de personal
Nivel	Resumen Narrativo	Indicadores Nombre	Método de Cálculo	Frecuencia de Medición	Medios de Verificación	Supuestos
<b>Componentes</b>	encuestas juveniles realizadas	porcentaje de encuestas juveniles realizadas	total de encuestas realizadas/total de encuestas programadas*100	Anual	padrón de encuestas levantadas en posesion de la unidad ejecutora	no se pueden levantar las encuestas por causas de fuerza mayor






## MATRIZ DE INDICADORES PARA RESULTADOS (MIR)

Nivel	Resumen Narrativo	Nombre	Indicadores Método de Cálculo	Frecuencia de Medición	Medios de Verificación	Supuestos
Actividades	001. publicación de la convocatoria	porcentaje de alcance de la convocatoria a los jóvenes	Alcance de la publicación de la convocatoria a los seguidores de las redes/Cantidad de seguidores de las redes oficiales del IAJU *100	Anual	listado de personas alcanzadas con la publicidad de la convocatoria, en posesión de la dirección de comunicación.	ausencia de personal en el instituto impide o retrasa la publicación de la convocatoria.
Actividades	002. levantamiento de las encuestas	porcentaje de encuestas realizadas	total de encuestas realizadas/total de encuestas programadas*100	Anual	padrón de encuestas levantadas en posesion de la unidad ejecutora	no se pueden levantar las encuestas por causas de fuerza mayor
Actividades	003. analisis de datos	porcentaje de avance	avance real de análisis de datos/avance programado de análisis de datos	Anual	resultados de la encuesta en posesion de la unidad ejecutora	no se pueden analizar los datos por la perdida de informacion

### Responsable del Indicador:

Nombre:	Alfonso Alejandro Landín Castañeda	Firma:	
Área:	dirección de vinculación y enlace municipal	Puesto:	director
Correo electrónico:	alfonso.landin@aguascalientes.gob.mx	Teléfono:	4499102141



## SISTEMA DE EVALUACIÓN DEL DESEMPEÑO

### EVALUACIÓN DEL PROGRAMA PRESUPUESTARIO

TERCERA EVALUACIÓN TRIMESTRAL. Julio/Septiembre 2023

Dependencia: 35- Instituto Aguascalentense de la Juventud

Unidad Ejecutora: dirección de desarrollo juvenil

Proyecto Presupuestario (Pp): IAJU en Acción (10057)

Clasificador Funcional: 2.4.1. Deporte y recreación Clasificador Programático: F Programa Presupuestario: 00023 No. Proyecto: 10771 Ejercicio Fiscal: 2023

Indicador de Nivel: Componente

OBJETIVO DEL PROGRAMA (NIVEL FIN)	INDICADOR NIVEL COMPONENTE						% DE AVANCE INDICADOR	VALOR DE LA META ANUAL
	NOMBRE	DESCRIPCIÓN	MÉTODO DE CÁLCULO	TIPO	SENTIDO DEL INDICADOR	DIMENSIÓN A MEDIR		
contribuir a un estado humano e incluyente mediante la activación física, el fomento al desarrollo cultural y de talleres y oficios, en las escuelas y colonias del estado.  Resumen Narrativo del Componente  eventos deportivos, culturales y de desarrollo personal realizados	porcentaje de beneficiarios directos del programa	porcentaje de jóvenes que obtengan un beneficio directo al participar en el programa	total de beneficiados directos del programa/total de participantes activos*100	Gestión	Ascendente	a. Eficacia	78.98 %	1000 beneficiarios
							Presupuesto Modificado	
							\$1,134,237.32	
							% de Avance del Presupuesto	
							58.63 %	

CALIFICACIÓN - RESULTADO DE CRITERIOS DEL INDICADOR						
Claridad	Relevancia	Economía	Monitoreable	Adecuado	Aportación Marginal	Total
4	5	5	4	4	4	
El indicador está claramente especificado, es decir, no existe ambigüedad en su redacción.	El indicador de desempeño es relevante con respecto al objetivo del Pp y muestra la medición oportuna y congruente con el objetivo del Programa.	El indicador es apropiado para cuantificar los recursos utilizados para cumplir el objetivo del Pp.	El Pp describe e identifica con claridad la manera de comprobar las acciones a desarrollar mediante sus medios de verificación.	El indicador del Pp muestra un avance y resultados de medición de las acciones realizadas de forma adecuada en tiempo y forma.	El indicador y el objetivo muestran con claridad los servicios y acciones que se desarrollan en el Pp.	<b>26</b>

ASM conforme a la Evaluación:

Adecuar el supuesto a nivel FIN, unidad de medida y su método de cálculo. Indicador nivel propósito adecuar el supuesto, unidad de medida y su método de cálculo. Nivel componente adecuar nombre del indicador, su método de cálculo y supuesto. En nivel actividades adecuar el método de cálculo y supuestos.

*Nota: La medición de cada criterio puede ser calificada en una escala de 1 a 5 (siendo el 5 el de mejor calificación) Para que sea seleccionado el indicador deberá tener una puntuación mínima de 16 puntos.*

Lic. Cecilia Miguelina Ruíz Robles

Directora General de Evaluación y Seguimiento Institucional

Rodrigo Cervantes Medina

Responsable del Indicador





## SISTEMA DE EVALUACIÓN DEL DESEMPEÑO

EVALUACIÓN DEL PROGRAMA PRESUPUESTARIO

TERCERA EVALUACIÓN TRIMESTRAL. Julio/Septiembre 2023

Nombre de la Actividad: 001.- publicación de las convocatorias

Indicador Nivel Actividad: porcentaje de alcance de la convocatoria a los jóvenes

Unidad de Medida Alcance de material multimedia

META ANUAL	PROGRAMADO				AVANCE DE LAS METAS			
	1°	2°	3°	4°	1°	2°	3°	4°
9.00	1	2	4	2	1	2	4	

Observaciones:

Nombre de la Actividad: 002.- filtración de documentación recibida

Indicador Nivel Actividad: porcentaje de documentos válidos

Unidad de Medida Porcentaje

META ANUAL	PROGRAMADO				AVANCE DE LAS METAS			
	1°	2°	3°	4°	1°	2°	3°	4°
1,000.00	125	225	500	150	125	200	470	

Observaciones:

Nombre de la Actividad: 003.- selección de beneficiados

Indicador Nivel Actividad: porcentaje de beneficiados por el programa

Unidad de Medida Porcentaje

META ANUAL	PROGRAMADO				AVANCE DE LAS METAS			
	1°	2°	3°	4°	1°	2°	3°	4°
1,000.00	125	225	500	150	125	200	470	

Observaciones:

Lic. Cecilia Miguelina Ruíz Robles

Directora General de Evaluación y Seguimiento Institucional

Rodrigo Cervantes Medina

Responsable del Indicador



## SISTEMA DE EVALUACIÓN DEL DESEMPEÑO

### EVALUACIÓN DEL PROGRAMA PRESUPUESTARIO

TERCERA EVALUACIÓN TRIMESTRAL. Julio/Septiembre 2023

Dependencia: 35- Instituto Aguascalentense de la Juventud  
 Unidad Ejecutora: dirección de desarrollo juvenil  
 Proyecto Presupuestario (Pp): Becas de Movilidad (10042)  
 Clasificador Funcional: 2.5.3. Educación superior      Clasificador Programático: F Programa Presupuestario 00023      No. Proyecto: 10768      Ejercicio Fiscal: 2023

Indicador de Nivel: Componente

OBJETIVO DEL PROGRAMA (NIVEL FIN)	INDICADOR NIVEL COMPONENTE						% DE AVANCE INDICADOR	VALOR DE LA META ANUAL
	NOMBRE	DESCRIPCIÓN	MÉTODO DE CÁLCULO	TIPO	SENTIDO DEL INDICADOR	DIMENSIÓN A MEDIR		
contribuir a un estado humano e incluyente mediante el la obtención de conocimientos que obtienen los jóvenes al realizar intercambios internacionales	porcentaje de becas entregadas	porcentaje de becas de movilidad al extranjero otorgadas a los jóvenes del estado	Total de becas entregadas/total de solicitudes recibidas*100	Gestión	Ascendente	a. Eficacia	56.00 %	737 becas
							Presupuesto Modificado	
							\$3,458,200.00	
Resumen Narrativo del Componente							78.18 %	
becas de movilidad entregadas								

CALIFICACIÓN - RESULTADO DE CRITERIOS DEL INDICADOR						
Claridad	Relevancia	Economía	Monitoreable	Adecuado	Aportación Marginal	Total
4	5	5	4	4	5	27
El indicador está claramente especificado, es decir, no existe ambigüedad en su redacción.	El indicador de desempeño es relevante con respecto al objetivo del Pp y muestra la medición oportuna y congruente con el objetivo del Programa.	El indicador es apropiado para cuantificar los recursos utilizados para cumplir el objetivo del Pp.	El Pp describe e identifica con claridad la manera de comprobar las acciones a desarrollar mediante sus medios de verificación.	El indicador del Pp muestra un avance y resultados de medición de las acciones realizadas de forma adecuada en tiempo y forma.	El indicador es apropiado para medir los atributos de los servicios entregados por el Pp.	

ASM conforme a la Evaluación

Adecuar el supuesto a nivel FIN, unidad de medida y su método de cálculo, indicador nivel propósito es el mismo que el del nivel FIN, indicador nivel componente adecuar su método de cálculo y supuesto. En nivel actividades adecuar el método de cálculo.

Nota: La medición de cada criterio puede ser calificada en una escala de 1 a 5 (siendo el 5 el de mejor calificación) Para que sea seleccionado el indicador deberá tener una puntuación mínima de 18 puntos.

Lic. Cecilia Miguelina Ruíz Robles

Directora General de Evaluación y Seguimiento Institucional

Rodrigo Cervantes Medina

Responsable del Indicador



## SISTEMA DE EVALUACIÓN DEL DESEMPEÑO

### EVALUACIÓN DEL PROGRAMA PRESUPUESTARIO

TERCERA EVALUACIÓN TRIMESTRAL. Julio/Septiembre 2023

Nombre de la Actividad: 001 - publicación de la convocatoria.

Indicador Nivel Actividad: porcentaje de alcance de la convocatoria a los jóvenes

Unidad de Medida Alcance de material multimedia

META ANUAL	PROGRAMADO				AVANCE DE LAS METAS				REALIZADO			
	1°	2°	3°	4°	1°	2°	3°	4°	1°	2°	3°	4°
1.00	0	1	0	0	0	0	1	0				

Observaciones:

Nombre de la Actividad: 002 - filtración de documentación recibida

Indicador Nivel Actividad: porcentaje de documentos válidos

Unidad de Medida Porcentaje

META ANUAL	PROGRAMADO				AVANCE DE LAS METAS				REALIZADO			
	1°	2°	3°	4°	1°	2°	3°	4°	1°	2°	3°	4°
1,000.00	0	1,000	0	0	0	450	0					

Observaciones:

Nombre de la Actividad: 003 - selección de beneficiados

Indicador Nivel Actividad: porcentaje de beneficiados por el programa

Unidad de Medida Porcentaje

META ANUAL	PROGRAMADO				AVANCE DE LAS METAS				REALIZADO			
	1°	2°	3°	4°	1°	2°	3°	4°	1°	2°	3°	4°
1,000.00	0	1,000	0	0	0	450	0					

Observaciones:

Lic. Cecilia Miguelina Ruíz Robles

Directora General de Evaluación y Seguimiento Institucional

Rodrigo Cervantes Medina

Responsable del Indicador



## SISTEMA DE EVALUACIÓN DEL DESEMPEÑO

### EVALUACIÓN DEL PROGRAMA PRESUPUESTARIO

TERCERA EVALUACIÓN TRIMESTRAL. Julio/Septiembre 2023

Dependencia: 35- Instituto Aguascalentense de la Juventud  
 Unidad Ejecutora: dirección de desarrollo juvenil  
 Proyecto Presupuestario (Pp): Becas de Titulación (10043)  
 Clasificador Funcional: 2.5.3. Educación superior Clasificador Programático: F Programa Presupuestario: 00047 No. Proyecto: 10769 Ejercicio Fiscal: 2023  
 Indicador de Nivel: Componente

OBJETIVO DEL PROGRAMA (NIVEL FIN)	INDICADOR NIVEL COMPONENTE						% DE AVANCE INDICADOR	VALOR DE LA META ANUAL
	NOMBRE	DESCRIPCIÓN	MÉTODO DE CÁLCULO	TIPO	SENTIDO DEL INDICADOR	DIMENSIÓN A MEDIR		
contribuir a un estado humano e incluyente mediante el apoyo a la disminución de la deserción escolar en el nivel superior	porcentaje de becas entregadas	porcentaje de becas de titulación otorgadas a los jóvenes estudiantes del estado	total de becas entregadas/total de solicitudes recibidas*100	Gestión	Ascendente	a. Eficacia	39.50 %	4000 becas
							Presupuesto Modificado	
							\$8,000,000.00	
							% de Avance del Presupuesto	
Resumen Narrativo del Componente								
becas de titulación entregadas						34.47 %		

CALIFICACIÓN - RESULTADO DE CRITERIOS DEL INDICADOR						
Claridad	Relevancia	Economía	Monitoreable	Adecuado	Aportación Marginal	Total
4	5	5	4	4	5	27
El indicador está claramente especificado, es decir, no existe ambigüedad en su redacción.	El Indicador de desempeño es relevante con respecto al objetivo del Pp y muestra la medición oportuna y congruente con el objetivo del Programa.	El indicador es apropiado para cuantificar los recursos utilizados para cumplir el objetivo del Pp.	El Pp describe e identifica con claridad la manera de comprobar las acciones a desarrollar mediante sus medios de verificación.	El indicador del Pp muestra un avance y resultados de medición de las acciones realizadas de forma adecuada en tiempo y forma.	El indicador es apropiado para medir los atributos de los servicios entregados por el Pp.	

ASM conforme a la Evaluación.

Adecuar el supuesto a nivel FIN, unidad de medida y su método de cálculo, indicador nivel propuesto es el mismo que el del nivel FIN, Indicador nivel componente adecuar su método de cálculo y supuesto. En nivel actividades adecuar el método de cálculo.

Nota: La medición de cada criterio puede ser calificado en una escala de 1 a 5 (siendo el 5 el de mejor calificación) Para que sea seleccionado el Indicador deberá tener una puntuación mínima de 18 puntos.

Lic. Cecilia Miguelina Ruíz Robles

Directora General de Evaluación y Seguimiento Institucional

Rodrigo Cervantes Medina

Responsable del Indicador



## SISTEMA DE EVALUACIÓN DEL DESEMPEÑO

### EVALUACIÓN DEL PROGRAMA PRESUPUESTARIO

TERCERA EVALUACIÓN TRIMESTRAL. Julio/Septiembre 2023

Nombre de la Actividad: 001.- publicación de la convocatoria

Indicador Nivel Actividad: porcentaje de alcance de la convocatoria a los jóvenes

Unidad de Medida Alcance de material multimedia

META ANUAL	PROGRAMADO				AVANCE DE LAS METAS			
	1°	2°	3°	4°	1°	2°	3°	4°
2.00	0	1	0	1	0	1	0	

Observaciones:

Nombre de la Actividad: 002.- filtración de documentación recibida

Indicador Nivel Actividad: porcentaje de documentos válidos

Unidad de Medida Porcentaje

META ANUAL	PROGRAMADO				AVANCE DE LAS METAS			
	1°	2°	3°	4°	1°	2°	3°	4°
4,000.00	0	2.500	0	1.500	0	1.400	0	

Observaciones:

Nombre de la Actividad: 003.- selección de beneficiados

Indicador Nivel Actividad: porcentaje de beneficiados por el programa

Unidad de Medida Porcentaje

META ANUAL	PROGRAMADO				AVANCE DE LAS METAS			
	1°	2°	3°	4°	1°	2°	3°	4°
4,000.00	0	2.500	0	1.500	0	1.400	0	

Observaciones:

Lic. Cecilia Miguelina Ruíz Robles

Directora General de Evaluación y Seguimiento Institucional

Rodrigo Cervantes Medina

Responsable del Indicador



## SISTEMA DE EVALUACIÓN DEL DESEMPEÑO

### EVALUACIÓN DEL PROGRAMA PRESUPUESTARIO

TERCERA EVALUACIÓN TRIMESTRAL. Julio/Septiembre 2023

Dependencia: 35- Instituto Aguascalentense de la Juventud

Unidad Ejecutora: dirección de desarrollo juvenil

Proyecto Presupuestario (Pp): Consejos Juveniles

Clasificador Funcional: 2.4.1. Deporte y recreación      Clasificador Programático: F Programa Presupuestario 00023 No. Proyecto: 10059 Ejercicio Fiscal: 2023

Indicador de Nivel: Componente

OBJETIVO DEL PROGRAMA (NIVEL FIN)	INDICADOR NIVEL COMPONENTE						% DE AVANCE INDICADOR	VALOR DE LA META ANUAL
	NOMBRE	DESCRIPCIÓN	MÉTODO DE CÁLCULO	TIPO	SENTIDO DEL INDICADOR	DIMENSIÓN A MEDIR		
contribuir a un estado humano e incluyente mediante la instalación de consejos juveniles donde se escuchen de manera constante las necesidades de los jóvenes  Resúmen Narrativo del Componente  sesiones del consejo universitario de aguascalientes realizadas	porcentaje de sesiones del consejo universitario de aguascalientes realizadas	porcentaje de sesiones del consejo universitario de aguascalientes realizadas con relacion a las programadas	sesiones celebradas/sesiones programadas*100	Gestión	Ascendente	a. Eficacia	71.43 %	7 sesiones
							Presupuesto Modificado	
							\$200,000.00	
							% de Avance del Presupuesto	
							88.63 %	

CALIFICACIÓN - RESULTADO DE CRITERIOS DEL INDICADOR						
Claridad	Relevancia	Economía	Monitoreable	Adecuado	Aportación Marginal	Total
4	5	5	4	4	4	
El indicador está claramente especificado, es decir, no existe ambigüedad en su redacción.	El Indicador de desempeño es relevante con respecto al objetivo del Pp y muestra la medición oportuna y congruente con el objetivo del Programa.	El indicador es apropiado para cuantificar los recursos utilizados para cumplir el objetivo del Pp.	El Pp describe e identifica con claridad la manera de comprobar las acciones a desarrollar mediante sus medios de verificación.	El indicador del Pp muestra un avance y resultados de medición de las acciones realizadas de forma adecuada en tiempo y forma.	El indicador y el objetivo muestran con claridad los servicios y acciones que se desarrollan en el Pp.	26

ASH conforme a la Evaluación

Adecuar el supuesto a nivel FIN, unidad de medida y su metodo de calculo, indicador nivel proposito es el mismo que el del nivel FIN, en nivel componente adecuar metodo de calculo y supuesto. Adecuar metodo de calculo nivel actividad.

*Nota: La medición de cada criterio puede ser calificada en una escala de 1 a 5 (siendo el 5 el de mejor calificación) Para que sea seleccionado el indicador deberá tener una puntuación mínima de 16 puntos.*

Lic. Cecilia Miguelina Ruíz Robles  
Directora General de Evaluación y Seguimiento Institucional

Rodrigo Cervantes Medina  
Responsable del Indicador



## SISTEMA DE EVALUACIÓN DEL DESEMPEÑO

EVALUACIÓN DEL PROGRAMA PRESUPUESTARIO

TERCERA EVALUACIÓN TRIMESTRAL. Julio/Septiembre 2023

Nombre de la Actividad: 001.- notificación de las sesiones

Indicador Nivel Actividad: porcentaje de alcance de las notificaciones

Unidad de Medida Alcance de material multimedia

META ANUAL	AVANCE DE LAS METAS							
	PROGRAMADO				REALIZADO			
	1°	2°	3°	4°	1°	2°	3°	4°
7.00	2	1	2	2	2	1	2	

Observaciones:

Nombre de la Actividad: 002.- celebracion de las sesiones

Indicador Nivel Actividad: porcentaje de sesiones

Unidad de Medida Porcentaje

META ANUAL	AVANCE DE LAS METAS							
	PROGRAMADO				REALIZADO			
	1°	2°	3°	4°	1°	2°	3°	4°
7.00	2	1	2	2	2	1	2	

Observaciones:

Nombre de la Actividad: 003.- seguimiento de acuerdos

Indicador Nivel Actividad: porcentaje de seguimiento de acuerdos

Unidad de Medida Porcentaje

META ANUAL	AVANCE DE LAS METAS							
	PROGRAMADO				REALIZADO			
	1°	2°	3°	4°	1°	2°	3°	4°
21.00	6	3	6	6	6	3	6	

Observaciones:

Lic. Cecilia Miguelina Ruíz Robles

Directora General de Evaluación y Seguimiento Institucional

Rodrigo Cervantes Medina

Responsable del Indicador



## SISTEMA DE EVALUACIÓN DEL DESEMPEÑO

### EVALUACIÓN DEL PROGRAMA PRESUPUESTARIO

TERCERA EVALUACIÓN TRIMESTRAL. Julio/Septiembre 2023

Dependencia: 35- Instituto Aguascalentense de la Juventud  
 Unidad Ejecutora: dirección de desarrollo juvenil  
 Proyecto Presupuestario (Pp): Consejos Juveniles  
 Clasificador Funcional: 2.4.1. Deporte y recreación Clasificador Programático: F Programa Presupuestario: 00023 No. Proyecto: 10059 Ejercicio Fiscal: 2023  
 Indicador de Nivel: Componente

OBJETIVO DEL PROGRAMA (NIVEL FIN)	INDICADOR NIVEL COMPONENTE						% DE AVANCE INDICADOR	VALOR DE LA META ANUAL
	NOMBRE	DESCRIPCIÓN	MÉTODO DE CÁLCULO	TIPO	SENTIDO DEL INDICADOR	DIMENSIÓN A MEDIR		
contribuir a un estado humano e incluyente mediante la instalación de consejos juveniles donde se escuchen de manera constante las necesidades de los jóvenes  Resumen Narrativo del Componente  sesiones del consejo estatal de la juventud realizadas	porcentaje de sesiones	porcentaje de sesiones del consejo estatal de la juventud realizadas con relacion a las programadas	sesiones celebradas/sesiones programadas*100	Gestión	Ascendente	a. Eficacia	75.00 %	12 sesiones
							Presupuesto Modificado	
							\$200,000.00	
							% de Avance del Presupuesto	
							88.63 %	

CALIFICACIÓN - RESULTADO DE CRITERIOS DEL INDICADOR						
Claridad	Relevancia	Economía	Monitoreable	Adecuado	Aportación Marginal	Total
4	5	5	4	4	4	
El indicador está claramente especificado, es decir, no existe ambigüedad en su redacción.	El indicador de desempeño es relevante con respecto al objetivo del Pp y muestra la medición oportuna y congruente con el objetivo del Programa.	El indicador es apropiado para cuantificar los recursos utilizados para cumplir el objetivo del Pp.	El Pp describe e identifica con claridad la manera de comprobar las acciones a desarrollar mediante sus medios de verificación.	El indicador del Pp muestra un avance y resultados de medición de las acciones realizadas de forma adecuada en tiempo y forma.	El indicador y el objetivo muestran con claridad los servicios y acciones que se desarrollan en el Pp.	<b>26</b>

ASH conforme a la Evaluación

Adecuar el supuesto a nivel FIN, unidad de medida y su metodo de calculo, indicador nivel proposito es el mismo que el del nivel FIN, en nivel componente adecuar metodo de calculo y supuesto. Adecuar metodo de calculo nivel actividad.

Nota: La medición de cada criterio puede ser calificado en una escala de 1 a 5 (siendo el 5 el de mejor calificación) Para que sea seleccionado el Indicador deberá tener una puntuación mínima de 18 puntos.

Lic. Cecilia Miguelina Ruíz Robles

Directora General de Evaluación y Seguimiento Institucional

Rodrigo Cervantes Medina

Responsable del Indicador





## SISTEMA DE EVALUACIÓN DEL DESEMPEÑO

EVALUACIÓN DEL PROGRAMA PRESUPUESTARIO

TERCERA EVALUACIÓN TRIMESTRAL Julio/Septiembre 2023

Nombre de la Actividad: 001.- notificación de las sesiones

Indicador Nivel Actividad: porcentaje de alcance de las notificaciones

Unidad de Medida Alcance de material multimedia

META ANUAL	AVANCE DE LAS METAS							
	PROGRAMADO				REALIZADO			
	1°	2°	3°	4°	1°	2°	3°	4°
12.00	3	3	3	3	3	3	3	3

Observaciones:

Nombre de la Actividad: 002.- celebración de las sesiones

Indicador Nivel Actividad: porcentaje de sesiones

Unidad de Medida Porcentaje

META ANUAL	AVANCE DE LAS METAS							
	PROGRAMADO				REALIZADO			
	1°	2°	3°	4°	1°	2°	3°	4°
12.00	3	3	3	3	3	3	3	3

Observaciones:

Nombre de la Actividad: 003.- seguimiento de acuerdos

Indicador Nivel Actividad: porcentaje de seguimiento de acuerdos

Unidad de Medida Porcentaje

META ANUAL	AVANCE DE LAS METAS							
	PROGRAMADO				REALIZADO			
	1°	2°	3°	4°	1°	2°	3°	4°
36.00	9	9	9	9	9	9	9	9

Observaciones:

Lic. Cecilia Miguelina Ruíz Robles

Directora General de Evaluación y Seguimiento Institucional

Rodrigo Cervantes Medina

Responsable del Indicador



## SISTEMA DE EVALUACIÓN DEL DESEMPEÑO

### EVALUACIÓN DEL PROGRAMA PRESUPUESTARIO

TERCERA EVALUACIÓN TRIMESTRAL. Julio/Septiembre 2023

Dependencia: 35- Instituto Aguascalentense de la Juventud

Unidad Ejecutora: dirección de vinculación y enlace municipal

Proyecto Presupuestario (Pp): Consulta joven (10058)

Clasificador Funcional: 2.4.1. Deporte y recreación Clasificador Programático: F Programa Presupuestario: 00023 No. Proyecto: 10776 Ejercicio Fiscal: 2023

Indicador de Nivel: Componente

OBJETIVO DEL PROGRAMA (NIVEL FIN)	INDICADOR NIVEL COMPONENTE						% DE AVANCE INDICADOR	VALOR DE LA META ANUAL
	NOMBRE	DESCRIPCIÓN	MÉTODO DE CÁLCULO	TIPO	SENTIDO DEL INDICADOR	DIMENSIÓN A MEDIR		
contribuir a un estado humano e incluyente mediante la recepción de las opiniones de los jóvenes del estado acerca de sus inquietudes y necesidades  Resumen Narrativo del Componente: encuestas juveniles realizadas	porcentaje de encuestas juveniles realizadas	porcentaje de encuestas realizadas a los jóvenes del estado	total de encuestas realizadas/total de encuestas programadas*100	Gestión	Ascendente	a. Eficacia	100.00 %	12000 encuestas
							Presupuesto Modificado	
							\$212,562.68	
							% de Avance del Presupuesto	
							100.00 %	

CALIFICACIÓN - RESULTADO DE CRITERIOS DEL INDICADOR						
Claridad	Relevancia	Economía	Monitoreable	Adecuado	Aportación Marginal	Total
4	5	5	4	4	4	26
El indicador está claramente especificado, es decir, no existe ambigüedad en su redacción.	El Indicador de desempeño es relevante con respecto al objetivo del Pp y muestra la medición oportuna y congruente con el objetivo del Programa.	El indicador es apropiado para cuantificar los recursos utilizados para cumplir el objetivo del Pp.	El Pp describe e identifica con claridad la manera de comprobar las acciones a desarrollar mediante sus medios de verificación.	El indicador del Pp muestra un avance y resultados de medición de las acciones realizadas de forma adecuada en tiempo y forma.	El indicador y el objetivo muestran con claridad los servicios y acciones que se desarrollan en el Pp.	

ASH conforme a la Evaluación

Adecuar el supuesto a nivel FIN, unidad de medida y su metodo de calculo, indicador nivel proposito es el mismo que el del nivel FIN, Indicador nivel componente adecuar su metodo de calculo y supuesto. En nivel actividades adecuar el metodo de calculo.

*Note: La medición de cada criterio puede ser calificada en una escala de 1 a 5 (siendo el 5 el de mejor calificación) Para que sea seleccionado el Indicador deberá tener una puntuación mínima de 16 puntos.*

Lic. Cecilia Miguelina Ruíz Robles

Directora General de Evaluación y Seguimiento Institucional

Alfonso Alejandro Landín Castañeda

Responsable del Indicador



## SISTEMA DE EVALUACIÓN DEL DESEMPEÑO

EVALUACIÓN DEL PROGRAMA PRESUPUESTARIO

TERCERA EVALUACIÓN TRIMESTRAL Julio/Septiembre 2023

Nombre de la Actividad: 001.- publicación de la convocatoria

Indicador Nivel Actividad: porcentaje de alcance de la convocatoria a los jóvenes

Unidad de Medida Alcance de material multimedia

META ANUAL	PROGRAMADO				AVANCE DE LAS METAS				REALIZADO			
	1°	2°	3°	4°	1°	2°	3°	4°	1°	2°	3°	4°
1.00	1	0	0	0	1	0	0					

Observaciones:

Nombre de la Actividad: 002.- levantamiento de las encuestas

Indicador Nivel Actividad: porcentaje de encuestas realizadas

Unidad de Medida Porcentaje

META ANUAL	PROGRAMADO				AVANCE DE LAS METAS				REALIZADO			
	1°	2°	3°	4°	1°	2°	3°	4°	1°	2°	3°	4°
12,382.00	12,382	0	0	0	12,382	0	0					

Observaciones:

Nombre de la Actividad: 003.- analisis de datos

Indicador Nivel Actividad: porcentaje de avance

Unidad de Medida Porcentaje

META ANUAL	PROGRAMADO				AVANCE DE LAS METAS				REALIZADO			
	1°	2°	3°	4°	1°	2°	3°	4°	1°	2°	3°	4°
12,382.00	12,382	0	0	0	12,382	0	0					

Observaciones:

Lic. Cecilia Miguelina Ruiz Robles

Directora General de Evaluación y Seguimiento Institucional

Alfonso Alejandro Landín Castañeda

Responsable del Indicador



## SISTEMA DE EVALUACIÓN DEL DESEMPEÑO

### EVALUACIÓN DEL PROGRAMA PRESUPUESTARIO

TERCERA EVALUACIÓN TRIMESTRAL. Julio/Septiembre 2023

Dependencia: 35- Instituto Aguascalentense de la Juventud  
 Unidad Ejecutora: dirección de vinculación y enlace municipal  
 Proyecto Presupuestario (Pp): Consulta Joven (10108)  
 Clasificador Funcional: 2.4.1. Deporte y recreación Clasificador Programático: F Programa Presupuestario: 00023 No. Proyecto: 10773 Ejercicio Fiscal: 2023  
 Indicador de Nivel: Componente

OBJETIVO DEL PROGRAMA (NIVEL FIN)	INDICADOR NIVEL COMPONENTE						% DE AVANCE INDICADOR	VALOR DE LA META ANUAL
	NOMBRE	DESCRIPCION	MÉTODO DE CÁLCULO	TIPO	SENTIDO DEL INDICADOR	DIMENSIÓN A MEDIR		
contribuir a un estado humano e incluyente mediante la promoción de la participación ciudadana de los jóvenes y la cercanía del gobierno con la ciudadanía  Resumen Narrativo del Componente  encuestas tomadas a los ciudadanos a través de los jóvenes	porcentaje de jóvenes encuestadores	porcentaje de jóvenes que participan activamente en el programa levantando encuestas en las calles	total de jóvenes encuestadores/total de espacios disponibles*100	Gestión	Ascendente	a. Eficacia	43.00 %	300
							Presupuesto Modificado	
							\$6,346,000.00	
							% de Avance del Presupuesto	
							40.79 %	

CALIFICACIÓN - RESULTADO DE CRITERIOS DEL INDICADOR						
Claridad	Relevancia	Economía	Monitoreable	Adecuado	Aportación Marginal	Total
4	5	5	4	4	4	26
El indicador está claramente especificado, es decir, no existe ambigüedad en su redacción.	El indicador de desempeño es relevante con respecto al objetivo del Pp y muestra la medición oportuna y congruente con el objetivo del Programa.	El indicador es apropiado para cuantificar los recursos utilizados para cumplir el objetivo del Pp.	El Pp describe e identifica con claridad la manera de comprobar las acciones a desarrollar mediante sus medios de verificación.	El indicador del Pp muestra un avance y resultados de medición de las acciones realizadas de forma adecuada en tiempo y forma.	El indicador y el objetivo muestran con claridad los servicios y acciones que se desarrollan en el Pp.	

ASM conforme a la Evaluación

Adecuar el indicador nivel FIN, supuesto y método de cálculo, adecuar supuesto y método de cálculo en propositos. En nivel componente adecuar resumen narrativo, su método de cálculo y supuesto. En nivel actividades adecuar el método de cálculo.

Nota: La medición de cada criterio puede ser calificada en una escala de 1 a 5 (siendo el 5 el de mejor calificación) Para que sea seleccionado el indicador deberá tener una puntuación mínima de 16 puntos.

Lic. Cecilia Miguelina Ruíz Robles

Directora General de Evaluación y Seguimiento Institucional

Alfonso Alejandro Landín Castañeda

Responsable del Indicador



## SISTEMA DE EVALUACIÓN DEL DESEMPEÑO

EVALUACIÓN DEL PROGRAMA PRESUPUESTARIO

TERCERA EVALUACIÓN TRIMESTRAL Julio/Septiembre 2023

Nombre de la Actividad: 001.- publicación de la convocatoria

Indicador Nivel Actividad: porcentaje de alcance de la convocatoria a los jóvenes

Unidad de Medida Alcance de material multimedia

META ANUAL	PROGRAMADO				AVANCE DE LAS METAS			
	1°	2°	3°	4°	1°	2°	3°	4°
2.00	1	0	0	1	1	0	0	

Observaciones:

Nombre de la Actividad: 002.- filtración de documentación recibida

Indicador Nivel Actividad: porcentaje de documentos válidos

Unidad de Medida Porcentaje

META ANUAL	PROGRAMADO				AVANCE DE LAS METAS			
	1°	2°	3°	4°	1°	2°	3°	4°
1,000.00	400	0	0	600	400	0	0	

Observaciones:

Nombre de la Actividad: 003.- selección de beneficiados

Indicador Nivel Actividad: porcentaje de beneficiados por el programa

Unidad de Medida Porcentaje

META ANUAL	PROGRAMADO				AVANCE DE LAS METAS			
	1°	2°	3°	4°	1°	2°	3°	4°
1,000.00	400	0	0	600	400	0	0	

Observaciones:

Lic. Cecilia Miguelina Ruíz Robles

Directora General de Evaluación y Seguimiento Institucional

Alfonso Alejandro Landín Castañeda

Responsable del Indicador



## SISTEMA DE EVALUACIÓN DEL DESEMPEÑO

### EVALUACIÓN DEL PROGRAMA PRESUPUESTARIO

TERCERA EVALUACIÓN TRIMESTRAL. Julio/Septiembre 2023

Dependencia: 35- Instituto Aguascalentense de la Juventud  
 Unidad Ejecutora: dirección de desarrollo juvenil  
 Proyecto Presupuestario (Pp): Embajadores IAJU (10060)  
 Clasificador Funcional: 2.4.1. Deporte y recreación Clasificador Programático: F Programa Presupuestario: 00023 No. Proyecto: 10772 Ejercicio Fiscal: 2023

Indicador de Nivel: Componente

OBJETIVO DEL PROGRAMA (NIVEL FIN)	INDICADOR NIVEL COMPONENTE						% DE AVANCE INDICADOR	VALOR DE LA META ANUAL
	NOMBRE	DESCRIPCIÓN	MÉTODO DE CÁLCULO	TIPO	SENTIDO DEL INDICADOR	DIMENSIÓN A MEDIR		
contribuir a un estado humano e incluyente mediante el fomento a la participación de los jóvenes en los programas y actividades del gobierno  Resumen Narrativo del Componente  jóvenes embajadores IAJU inscritos	porcentaje de embajadores IAJU	cantidad de jóvenes que formen parte de la planilla de embajadores IAJU	embajadores inscritos al programa/cantidad de espacios para embajadores IAJU disponibles*100	Gestión	Ascendente	a. Eficacia	20.00 %	70 embajadores
							Presupuesto Modificado	
							\$788,000.00	
							% de Avance del Presupuesto	
							0.63 %	

CALIFICACIÓN - RESULTADO DE CRITERIOS DEL INDICADOR						
Claridad	Relevancia	Economía	Monitoreable	Adecuado	Aportación Marginal	Total
4	5	5	4	4	4	26
El indicador está claramente especificado, es decir, no existe ambigüedad en su redacción.	El indicador de desempeño es relevante con respecto al objetivo del Pp y muestra la medición oportuna y congruente con el objetivo del Programa.	El indicador es apropiado para cuantificar los recursos utilizados para cumplir el objetivo del Pp.	El Pp describe e identifica con claridad la manera de comprobar las acciones a desarrollar mediante sus medios de verificación.	El indicador del Pp muestra un avance y resultados de medición de las acciones realizadas de forma adecuada en tiempo y forma.	El indicador y el objetivo muestran con claridad los servicios y acciones que se desarrollan en el Pp.	

ASH conforme a la Evaluación

Adecuar el Indicador nivel FIN y método de cálculo, adecuar supuesto propósito. Adecuar el Indicador nivel componente no dice que mide y su método de cálculo, adecuar supuesto y su resumen narrativo. En nivel actividades adecuar el método de cálculo.

Nota: La medición de cada criterio puede ser calificada en una escala de 1 a 5 (siendo el 5 el de mejor calificación) Para que sea seleccionado el Indicador deberá tener una puntuación mínima de 16 puntos.

Lic. Cecilia Miguelina Ruíz Robles

Directora General de Evaluación y Seguimiento Institucional

Rodrigo Cervantes Medina

Responsable del Indicador



## SISTEMA DE EVALUACIÓN DEL DESEMPEÑO

EVALUACIÓN DEL PROGRAMA PRESUPUESTARIO

TERCERA EVALUACIÓN TRIMESTRAL. Julio/Septiembre 2023

Nombre de la Actividad: 001 - publicación de la convocatoria.

Indicador Nivel Actividad: porcentaje de alcance de la convocatoria a los jóvenes

Unidad de Medida Alcance de material multimedia

META ANUAL	PROGRAMADO				AVANCE DE LAS METAS			
	1°	2°	3°	4°	1°	2°	3°	4°
1.00	0	0	1	0	0	0	1	

Observaciones:

Nombre de la Actividad: 002 - selección de embajadores IAJU.

Indicador Nivel Actividad: porcentaje de participación en la convocatoria

Unidad de Medida Porcentaje

META ANUAL	PROGRAMADO				AVANCE DE LAS METAS			
	1°	2°	3°	4°	1°	2°	3°	4°
70.00	0	0	0	70	0	0	0	

Observaciones:

Nombre de la Actividad: 003 - repartición de flyers informativos por parte de los embajadores IAJU.

Indicador Nivel Actividad: porcentaje de avance de repartición

Unidad de Medida Porcentaje

META ANUAL	PROGRAMADO				AVANCE DE LAS METAS			
	1°	2°	3°	4°	1°	2°	3°	4°
700.00	0	0	0	700	0	0	0	

Observaciones:

Lic. Cecilia Miguelina Ruíz Robles

Directora General de Evaluación y Seguimiento Institucional

Rodrigo Cervantes Medina

Responsable del Indicador



## SISTEMA DE EVALUACIÓN DEL DESEMPEÑO

EVALUACIÓN DEL PROGRAMA PRESUPUESTARIO

TERCERA EVALUACIÓN TRIMESTRAL. Julio/Septiembre 2023

Nombre de la Actividad: 004.- levantamiento de gestiones sociales por parte de los embajadores IAJU.

Indicador Nivel Actividad: porcentaje de avance de levantamiento de gestiones

Unidad de Medida Porcentaje

META ANUAL	PROGRAMADO				AVANCE DE LAS METAS				REALIZADO			
	1*	2*	3*	4*	1*	2*	3*	4*				
350.00	0	0	0	350	0	0	0					

Observaciones:

Lic. Cecilia Miguelina Ruíz Robles

Directora General de Evaluación y Seguimiento Institucional

Rodrigo Cervantes Medina

Responsable del Indicador





## SISTEMA DE EVALUACIÓN DEL DESEMPEÑO

### EVALUACIÓN DEL PROGRAMA PRESUPUESTARIO

TERCERA EVALUACIÓN TRIMESTRAL. Julio/Septiembre 2023

Dependencia: 35- Instituto Aguascalentense de la Juventud  
 Unidad Ejecutora: dirección de vinculación y enlace municipal  
 Proyecto Presupuestario (Pp): Festival de Calaveras (00535)  
 Clasificador Funcional: 3.7.1. Turismo      Clasificador Programático: F Programa Presupuestario 00023 No. Proyecto: 10767 Ejercicio Fiscal: 2023

Indicador de Nivel: Componente

OBJETIVO DEL PROGRAMA (NIVEL FIN)	INDICADOR NIVEL COMPONENTE						% DE AVANCE INDICADOR	VALOR DE LA META ANUAL	
	NOMBRE	DESCRIPCIÓN	MÉTODO DE CÁLCULO	TIPO	SENTIDO DEL INDICADOR	DIMENSIÓN A MEDIR			
contribuir a un estado humano e incluyente mediante la instalación de espacios de recreación cultural  Resumen Narrativo del Componente  espacios culturales instalados	porcentaje de espacios instalados	porcentaje de espacios instalados por parte del IAJU en el festival cultural de calaveras	total de espacios instalados/total de espacios programados*100	Gestión	Ascendente	a. Eficacia	0.00 %	1 actividad	
							Presupuesto Modificado		\$1,100,000.00
							% de Avance del Presupuesto		0.00 %

CALIFICACIÓN - RESULTADO DE CRITERIOS DEL INDICADOR						
Claridad	Relevancia	Economía	Monitoreable	Adecuado	Aportación Marginal	Total
4	5	5	4	4	5	27
El indicador está claramente especificado, es decir, no existe ambigüedad en su redacción.	El indicador de desempeño es relevante con respecto al objetivo del Pp y muestra la medición oportuna y congruente con el objetivo del Programa.	El indicador es apropiado para cuantificar los recursos utilizados para cumplir el objetivo del Pp.	El Pp describe e identifica con claridad la manera de comprobar las acciones a desarrollar mediante sus medios de verificación.	El indicador del Pp muestra un avance y resultados de medición de las acciones realizadas de forma adecuada en tiempo y forma.	El indicador es apropiado para medir los atributos de los servicios entregados por el Pp.	

ASM conforme a la Evaluación

Adecuar el supuesto a nivel FIN, unidad de medida y su método de cálculo, indicador nivel propósito es el mismo que el del nivel FIN, en nivel componente adecuar método de cálculo y supuesto. Adecuar método de cálculo nivel actividad.

Nota: La medición de cada criterio puede ser calificada en una escala de 1 a 5 (siendo el 5 el de mejor calificación) Para que sea seleccionado el Indicador deberá tener una puntuación mínima de 16 puntos.

Lic. Cecilia Miguelina Ruíz Robles

Directora General de Evaluación y Seguimiento Institucional

Alfonso Alejandro Landín Castañeda

Responsable del Indicador



## SISTEMA DE EVALUACIÓN DEL DESEMPEÑO

EVALUACIÓN DEL PROGRAMA PRESUPUESTARIO

TERCERA EVALUACIÓN TRIMESTRAL. Julio/Septiembre 2023

Nombre de la Actividad: 001.- Publicación de la convocatoria

Indicador Nivel Actividad: porcentaje de alcance de la convocatoria a los jóvenes

Unidad de Medida Alcance de material multimedia

META ANUAL	PROGRAMADO				AVANCE DE LAS METAS				REALIZADO			
	1°	2°	3°	4°	1°	2°	3°	4°	1°	2°	3°	4°
1.00	0	0	0	1	0	0	0					

Observaciones:

Nombre de la Actividad: 002.- Instalación de los espacios culturales

Indicador Nivel Actividad: porcentaje de espacios instalados

Unidad de Medida Actividad

META ANUAL	PROGRAMADO				AVANCE DE LAS METAS				REALIZADO			
	1°	2°	3°	4°	1°	2°	3°	4°	1°	2°	3°	4°
1.00	0	0	0	1	0	0	0					

Observaciones:

Lic. Cecilia Miguelina Ruíz Robles

Directora General de Evaluación y Seguimiento Institucional

Alfonso Alejandro Landín Castañeda

Responsable del Indicador



## SISTEMA DE EVALUACIÓN DEL DESEMPEÑO

### EVALUACIÓN DEL PROGRAMA PRESUPUESTARIO

TERCERA EVALUACIÓN TRIMESTRAL. Julio/Septiembre 2023

Dependencia: 35- Instituto Aguascalentense de la Juventud

Unidad Ejecutora: dirección de vinculación y enlace municipal

Proyecto Presupuestario (Pp): Gigantes al Servicio (10061)

Clasificador Funcional: 2.4.1. Deporte y recreación Clasificador Programático: F Programa Presupuestario: 00023 No. Proyecto: 10778 Ejercicio Fiscal: 2023

Indicador de Nivel: Componente

OBJETIVO DEL PROGRAMA (NIVEL FIN)	INDICADOR NIVEL COMPONENTE						% DE AVANCE INDICADOR	VALOR DE LA META ANUAL
	NOMBRE	DESCRIPCIÓN	MÉTODO DE CÁLCULO	TIPO	SENTIDO DEL INDICADOR	DIMENSIÓN A MEDIR		
Contribuir a un estado humano e incluyente mediante la apertura de espacios para que los jóvenes que lo requieran puedan liberar servicio social en el IAJU.  Resumen Narrativo del Componente  Estudiantes con servicio social liberado	porcentaje de estudiantes liberando servicio	porcentaje de estudiantes liberando servicio social en el IAJU	total de estudiantes que liberan servicio social en IAJU/total de estudiantes que deben liberar servicio social*100	Gestión	Ascendente	a. Eficacia	100.00 %	25 espacios
							Presupuesto Modificado	
							\$225,000.00	
							% de Avance del Presupuesto	
							41.26 %	

CALIFICACIÓN - RESULTADO DE CRITERIOS DEL INDICADOR						
Claridad	Relevancia	Economía	Monitoreable	Adecuado	Aportación Marginal	Total
4	5	5	4	4	5	27
El indicador está claramente especificado, es decir, no existe ambigüedad en su redacción.	El Indicador de desempeño es relevante con respecto al objetivo del Pp y muestra la medición oportuna y congruente con el objetivo del Programa.	El indicador es apropiado para cuantificar los recursos utilizados para cumplir el objetivo del Pp.	El Pp describe e identifica con claridad la manera de comprobar las acciones a desarrollar mediante sus medios de verificación.	El indicador del Pp muestra un avance y resultados de medición de las acciones realizadas de forma adecuada en tiempo y forma.	El indicador es apropiado para medir los atributos de los servicios entregados por el Pp.	

ASH conforme a la Evaluación

Adecuar el supuesto a nivel FIN, unidad de medida y su método de cálculo, indicador nivel propositos es el mismo que el del nivel FIN, en nivel componente adecuar método de cálculo y supuesto. Adecuar método de cálculo nivel actividad.

Nota: La medición de cada criterio puede ser calificado en una escala de 1 a 5 (siendo el 5 el de mejor calificación) Para que sea seleccionado el indicador deberá tener una puntuación mínima de 16 puntos.

Lic. Cecilia Miguelina Ruíz Robles

Directora General de Evaluación y Seguimiento Institucional

Alfonso Alejandro Landín Castañeda

Responsable del Indicador



## SISTEMA DE EVALUACIÓN DEL DESEMPEÑO

### EVALUACIÓN DEL PROGRAMA PRESUPUESTARIO

TERCERA EVALUACIÓN TRIMESTRAL. Julio/Septiembre 2023

Nombre de la Actividad: 001.- publicación de la convocatoria

Indicador Nivel Actividad: porcentaje de alcance de la convocatoria a los jóvenes

Unidad de Medida Alcance de material multimedia

META ANUAL	PROGRAMADO				AVANCE DE LAS METAS			
	1°	2°	3°	4°	1°	2°	3°	4°
1.00	0	1	0	0	0	1	0	

Observaciones:

Nombre de la Actividad: 002.- filtración de documentación recibida

Indicador Nivel Actividad: porcentaje de documentos válidos

Unidad de Medida Porcentaje

META ANUAL	PROGRAMADO				AVANCE DE LAS METAS			
	1°	2°	3°	4°	1°	2°	3°	4°
25.00	0	0	25	0	0	0	25	

Observaciones:

Nombre de la Actividad: 003.- selección de beneficiados

Indicador Nivel Actividad: porcentaje de beneficiados por el programa

Unidad de Medida Porcentaje

META ANUAL	PROGRAMADO				AVANCE DE LAS METAS			
	1°	2°	3°	4°	1°	2°	3°	4°
25.00	0	0	25	0	0	0	25	

Observaciones:

Lic. Cecilia Miguelina Ruíz Robles

Directora General de Evaluación y Seguimiento Institucional

Alfonso Alejandro Landín Castañeda

Responsable del Indicador



## SISTEMA DE EVALUACIÓN DEL DESEMPEÑO

### EVALUACIÓN DEL PROGRAMA PRESUPUESTARIO

TERCERA EVALUACIÓN TRIMESTRAL. Julio/Septiembre 2023

Dependencia: 35- Instituto Aguascalentense de la Juventud

Unidad Ejecutora: dirección de vinculación y enlace municipal

Proyecto Presupuestario (Pp): Gigantes es Talento (10056)

Clasificador Funcional: 2.4.1. Deporte y recreación Clasificador Programático: F Programa Presupuestario: 00023 No. Proyecto: 10775 Ejercicio Fiscal: 2023

Indicador de Nivel: Componente

OBJETIVO DEL PROGRAMA (NIVEL FIN)	INDICADOR NIVEL COMPONENTE						% DE AVANCE INDICADOR	VALOR DE LA META ANUAL
	NOMBRE	DESCRIPCIÓN	MÉTODO DE CÁLCULO	TIPO	SENTIDO DEL INDICADOR	DIMENSIÓN A MEDIR		
contribuir a un estado humano e incluyente mediante el reconocimiento a la labor diaria y al talento de los jóvenes del estado	porcentaje de estudiantes asistentes	porcentaje de estudiantes que asisten al evento del festejo del día del estudiante	total de asistentes al festejo/total de jóvenes estudiantes*100	Gestión	Ascendente	a. Eficacia	100.00 %	2000 asistentes
							Presupuesto Modificado	
							\$1,696,200.00	
							% de Avance del Presupuesto	
Resumen Narrativo del Componente							102.46 %	
festejo del día del estudiante realizado								

CALIFICACIÓN - RESULTADO DE CRITERIOS DEL INDICADOR						
Claridad	Relevancia	Economía	Monitoreable	Adecuado	Aportación Marginal	Total
4	5	5	4	4	4	
El indicador está claramente especificado, es decir, no existe ambigüedad en su redacción.	El indicador de desempeño es relevante con respecto al objetivo del Pp y muestra la medición oportuna y congruente con el objetivo del Programa.	El indicador es apropiado para cuantificar los recursos utilizados para cumplir el objetivo del Pp.	El Pp describe e identifica con claridad la manera de comprobar las acciones a desarrollar mediante sus medios de verificación.	El indicador del Pp muestra un avance y resultados de medición de las acciones realizadas de forma adecuada en tiempo y forma.	El indicador y el objetivo muestran con claridad los servicios y acciones que se desarrollan en el Pp.	26

ASM conforme a la Evaluación

Adecuar en Indicador nivel FIN, unidad de medida, supuesto y método de cálculo. En propósito adecuar unidad de medida, supuesto y método de cálculo. En nivel componente adecuar su método de cálculo y supuesto. En nivel actividades adecuar el método de cálculo y supuesto

Nota: La medición de cada criterio puede ser calificada en una escala de 1 a 5 (siendo el 5 el de mejor calificación) Para que sea seleccionado el indicador deberá tener una puntuación mínima de 16 puntos.

Lic. Cecilia Miguelina Ruíz Robles

Directora General de Evaluación y Seguimiento Institucional

Alfonso Alejandro Landín Castañeda

Responsable del Indicador



## SISTEMA DE EVALUACIÓN DEL DESEMPEÑO

EVALUACIÓN DEL PROGRAMA PRESUPUESTARIO

TERCERA EVALUACIÓN TRIMESTRAL. Julio/Septiembre 2023

Nombre de la Actividad: 001 - Publicación de las convocatorias

Indicador Nivel Actividad: porcentaje de alcance de la convocatoria a los jóvenes

Unidad de Medida Alcance de material multimedia

META ANUAL	PROGRAMADO			AVANCE DE LAS METAS				REALIZADO	
	1°	2°	3°	4°	1°	2°	3°	4°	
1.00	0	1	0	0	0	1	0		

Observaciones:

Nombre de la Actividad: 002 - celebración del eventos

Indicador Nivel Actividad: porcentaje de eventos realizados

Unidad de Medida Porcentaje

META ANUAL	PROGRAMADO			AVANCE DE LAS METAS				REALIZADO	
	1°	2°	3°	4°	1°	2°	3°	4°	
1.00	0	1	0	0	0	1	0		

Observaciones:

Lic. Cecilia Miguelina Ruíz Robles

Directora General de Evaluación y Seguimiento Institucional

Alfonso Alejandro Landín Castañeda

Responsable del Indicador



## SISTEMA DE EVALUACIÓN DEL DESEMPEÑO

### EVALUACIÓN DEL PROGRAMA PRESUPUESTARIO

TERCERA EVALUACIÓN TRIMESTRAL. Julio/Septiembre 2023

Dependencia: 35- Instituto Aguascalentense de la Juventud  
 Unidad Ejecutora: dirección de vinculación y enlace municipal  
 Proyecto Presupuestario (Pp): Gigantes es Talento (10056)  
 Clasificador Funcional: 2.4.1. Deporte y recreación      Clasificador Programático: F Programa Presupuestario Concentrador      00023      No. Proyecto: 10775      Ejercicio Fiscal: 2023

Indicador de Nivel: Componente

OBJETIVO DEL PROGRAMA (NIVEL FIN)	INDICADOR NIVEL COMPONENTE						% DE AVANCE INDICADOR	VALOR DE LA META ANUAL
	NOMBRE	DESCRIPCIÓN	MÉTODO DE CÁLCULO	TIPO	SENTIDO DEL INDICADOR	DIMENSIÓN A MEDIR		
contribuir a un estado humano e incluyente mediante el reconocimiento a la labor diaria y al talento de los jóvenes del estado  Resumen Narrativo del Componente  eventos conmemorativos del mes de la juventud celebrados	porcentaje de jóvenes beneficiados	porcentaje de jóvenes que asisten a los eventos conmemorativos del mes de la juventud	total de asistentes a los eventos/total de jóvenes del estado*100	Gestión	Ascendente	a. Eficacia	81.00 %	3600 asistentes
							Presupuesto Modificado	
							\$1,696,200.00	
							% de Avance del Presupuesto	
							102.46 %	

CALIFICACIÓN - RESULTADO DE CRITERIOS DEL INDICADOR						
Claridad	Relevancia	Economía	Monitoreable	Adecuado	Aportación Marginal	Total
4	5	5	4	4	4	26
El indicador está claramente especificado, es decir, no existe ambigüedad en su redacción.	El indicador de desempeño es relevante con respecto al objetivo del Pp y muestra la medición oportuna y congruente con el objetivo del Programa.	El indicador es apropiado para cuantificar los recursos utilizados para cumplir el objetivo del Pp.	El Pp describe e identifica con claridad la manera de comprobar las acciones a desarrollar mediante sus medios de verificación.	El indicador del Pp muestra un avance y resultados de medición de las acciones realizadas de forma adecuada en tiempo y forma.	El indicador y el objetivo muestran con claridad los servicios y acciones que se desarrollan en el Pp.	

ASM conforma a la Evaluación

Adecuar en Indicador nivel FIN, unidad de medida, supuesto y método de cálculo. En propósito adecuar unidad de medida, supuesto y método de cálculo. En nivel componente adecuar su método de cálculo y supuesto. En nivel actividades adecuar el método de cálculo y supuesto

Nota: La medición de cada criterio puede ser calificada en una escala de 1 a 5 (siendo el 5 el de mejor calificación) Para que sea seleccionado el indicador deberá tener una puntuación mínima de 16 puntos.

Lic. Cecilia Miguelina Ruíz Robles

Directora General de Evaluación y Seguimiento Institucional

Alfonso Alejandro Landín Castañeda

Responsable del Indicador



## SISTEMA DE EVALUACIÓN DEL DESEMPEÑO

EVALUACIÓN DEL PROGRAMA PRESUPUESTARIO

TERCERA EVALUACIÓN TRIMESTRAL. Julio/Septiembre 2023

Nombre de la Actividad: 001.- publicación de las convocatorias

Indicador Nivel Actividad: porcentaje de alcance de la convocatoria a los jóvenes

Unidad de Medida Alcance de material multimedia

META ANUAL	PROGRAMADO				AVANCE DE LAS METAS				REALIZADO			
	1°	2°	3°	4°	1°	2°	3°	4°	1°	2°	3°	4°
1.00	0	0	1	0	0	0	1					

Observaciones:

Nombre de la Actividad: 002.- celebración del eventos

Indicador Nivel Actividad: porcentaje de eventos realizados

Unidad de Medida Porcentaje

META ANUAL	PROGRAMADO				AVANCE DE LAS METAS				REALIZADO			
	1°	2°	3°	4°	1°	2°	3°	4°	1°	2°	3°	4°
3.00	0	0	3	0	0	0	3					

Observaciones:

Nombre de la Actividad: 003.- selección de beneficiarios

Indicador Nivel Actividad: porcentaje de beneficiarios

Unidad de Medida Porcentaje

META ANUAL	PROGRAMADO				AVANCE DE LAS METAS				REALIZADO			
	1°	2°	3°	4°	1°	2°	3°	4°	1°	2°	3°	4°
30.00	0	0	30	0	0	0	11					

Observaciones:

Lic. Cecilia Miguelina Ruíz Robles

Directora General de Evaluación y Seguimiento Institucional

Alfonso Alejandro Landín Castañeda

Responsable del Indicador





## SISTEMA DE EVALUACIÓN DEL DESEMPEÑO

### EVALUACIÓN DEL PROGRAMA PRESUPUESTARIO

TERCERA EVALUACIÓN TRIMESTRAL. Julio/Septiembre 2023

Dependencia: 35- Instituto Aguascalentense de la Juventud  
 Unidad Ejecutora: dirección de desarrollo juvenil  
 Proyecto Presupuestario (Pp): Juventudes Gigantes (10055)  
 Clasificador Funcional: 2.7.1. Otros asuntos sociales Clasificador Programático: F Programa Presupuestario: 00023 No. Proyecto: 10770 Ejercicio Fiscal: 2023  
 Indicador de Nivel: Componente

OBJETIVO DEL PROGRAMA (NIVEL FIN)	INDICADOR NIVEL COMPONENTE						% DE AVANCE INDICADOR	VALOR DE LA META ANUAL
	NOMBRE	DESCRIPCIÓN	MÉTODO DE CÁLCULO	TIPO	SENTIDO DEL INDICADOR	DIMENSIÓN A MEDIR		
contribuir a un estado humano e incluyente mediante la atención integral a las necesidades prioritarias de las juventudes del Estado de Aguascalientes.  Resumen Narrativo del Componente  asistentes a pláticas y eventos relacionados con la salud sexual realizados	porcentaje de asistentes a eventos	porcentaje de jóvenes que asisten a los eventos del programa	total de asistentes a eventos/capacidad de asistencia de evento*100	Gestión	Ascendente	a. Eficacia	95.80 %	500 asistentes
							Presupuesto Modificado	
							\$1,525,000.00	
							% de Avance del Presupuesto	
							78.56 %	

CALIFICACIÓN - RESULTADO DE CRITERIOS DEL INDICADOR						
Claridad	Relevancia	Economía	Monitoreable	Adecuado	Aportación Marginal	Total
4	5	5	4	4	5	27
El indicador está claramente especificado, es decir, no existe ambigüedad en su redacción.	El indicador de desempeño es relevante con respecto al objetivo del Pp y muestra la medición oportuna y congruente con el objetivo del Programa.	El indicador es apropiado para cuantificar los recursos utilizados para cumplir el objetivo del Pp.	El Pp describe e identifica con claridad la manera de comprobar las acciones a desarrollar mediante sus medios de verificación.	El indicador del Pp muestra un avance y resultados de medición de las acciones realizadas de forma adecuada en tiempo y forma.	El indicador es apropiado para medir los atributos de los servicios entregados por el Pp.	

ASH conforme a la Evaluación

Adecuar el supuesto a nivel FIN, unidad de medida y su método de cálculo, indicador nivel propósito es el mismo que el del nivel FIN, Indicador nivel componente adecuar su método de cálculo y supuesto. En nivel actividades adecuar resumen narrativo, el método de cálculo y supuestos.

Nota: La medición de cada criterio puede ser calificada en una escala de 1 a 5 (siendo el 5 el de mejor calificación) Para que sea seleccionado el Indicador deberá tener una puntuación mínima de 16 puntos.

Lic. Cecilia Miguelina Ruíz Robles

Directora General de Evaluación y Seguimiento Institucional

Rodrigo Cervantes Medina

Responsable del Indicador



## SISTEMA DE EVALUACIÓN DEL DESEMPEÑO

EVALUACIÓN DEL PROGRAMA PRESUPUESTARIO

TERCERA EVALUACIÓN TRIMESTRAL. Julio/Septiembre 2023

Nombre de la Actividad: 001.- publicación de convocatorias.

Indicador Nivel Actividad: porcentaje de alcance de la convocatoria a los jóvenes

Unidad de Medida Alcance de material multimedia

META ANUAL	PROGRAMADO				AVANCE DE LAS METAS			
	1°	2°	3°	4°	1°	2°	3°	4°
1.00	1	0	0	0	1	0	0	

Observaciones:

Nombre de la Actividad: 002.- asistencia de jóvenes

Indicador Nivel Actividad: porcentaje de jóvenes asistentes a eventos

Unidad de Medida Porcentaje

META ANUAL	PROGRAMADO				AVANCE DE LAS METAS			
	1°	2°	3°	4°	1°	2°	3°	4°
500.00	500	0	0	0	470	0	0	

Observaciones:

Lic. Cecilia Miguelina Ruíz Robles

Directora General de Evaluación y Seguimiento Institucional

Rodrigo Cervantes Medina

Responsable del Indicador



## SISTEMA DE EVALUACIÓN DEL DESEMPEÑO

### EVALUACIÓN DEL PROGRAMA PRESUPUESTARIO

TERCERA EVALUACIÓN TRIMESTRAL. Julio/Septiembre 2023

Dependencia: 35- Instituto Aguascalentense de la Juventud  
 Unidad Ejecutora: dirección de desarrollo juvenil  
 Proyecto Presupuestario (Pp): Juventudes Gigantes (10055)  
 Clasificador Funcional: 2.7.1. Otros asuntos sociales      Clasificador Programático: F      Programa Presupuestario Concentrador: 00023      No. Proyecto: 10770      Ejercicio Fiscal: 2023  
 Indicador de Nivel: Componente

OBJETIVO DEL PROGRAMA (NIVEL FIN)	INDICADOR NIVEL COMPONENTE						% DE AVANCE INDICADOR	VALOR DE LA META ANUAL
	NOMBRE	DESCRIPCIÓN	MÉTODO DE CÁLCULO	TIPO	SENTIDO DEL INDICADOR	DIMENSIÓN A MEDIR		
contribuir a un estado humano e incluyente mediante la atención integral a las necesidades prioritarias de las juventudes del Estado de Aguascalientes.  Resumen Narrativo del Componente  sesiones de atención psicológica gratuita brindadas	porcentaje de sesiones	porcentaje de sesiones de atención psicológica gratuita que se brinden a los jóvenes del estado en el IAJU	sesiones efectivamente realizadas/disponibilidad de sesiones*100	Gestión	Ascendente	a. Eficacia	30.00 %	800 sesiones
							Presupuesto Modificado	
							\$1,525,000.00	
							% de Avance del Presupuesto	
							78.56 %	

CALIFICACIÓN - RESULTADO DE CRITERIOS DEL INDICADOR						
Claridad	Relevancia	Economía	Monitoreable	Adecuado	Aportación Marginal	Total
4	5	5	4	4	5	
El indicador está claramente especificado, es decir, no existe ambigüedad en su redacción.	El indicador de desempeño es relevante con respecto al objetivo del Pp y muestra la medición oportuna y congruente con el objetivo del Programa.	El indicador es apropiado para cuantificar los recursos utilizados para cumplir el objetivo del Pp.	El Pp describe e identifica con claridad la manera de comprobar las acciones a desarrollar mediante sus medios de verificación.	El indicador del Pp muestra un avance y resultados de medición de las acciones realizadas de forma adecuada en tiempo y forma.	El indicador es apropiado para medir los atributos de los servicios entregados por el Pp.	<b>27</b>

ASH conforma a la Evaluación

Adecuar el supuesto a nivel FIN, unidad de medida y su método de cálculo, indicador nivel propósito es el mismo que el del nivel FIN, Indicador nivel componente adecuar su método de cálculo y supuesto. En nivel actividades adecuar resumen narrativo, el método de cálculo y supuestos.

Nota: La medición de cada criterio puede ser calificada en una escala de 1 a 5 (siendo el 5 el de mejor calificación) Para que sea seleccionado el indicador deberá tener una puntuación mínima de 16 puntos.

Lic. Cecilia Miguelina Ruíz Robles

Rodrigo Cervantes Medina

Directora General de Evaluación y Seguimiento Institucional

Responsable del Indicador



## SISTEMA DE EVALUACIÓN DEL DESEMPEÑO

EVALUACIÓN DEL PROGRAMA PRESUPUESTARIO

TERCERA EVALUACIÓN TRIMESTRAL. Julio/Septiembre 2023

Nombre de la Actividad: 001.- publicación de convocatorias

Indicador Nivel Actividad: porcentaje de alcance de la convocatoria a los jóvenes

Unidad de Medida Alcance de material multimedia

META ANUAL	PROGRAMADO				AVANCE DE LAS METAS				REALIZADO			
	1°	2°	3°	4°	1°	2°	3°	4°	1°	2°	3°	4°
1.00	0	0	1	0	0	0	1					

Observaciones:

Nombre de la Actividad: 002.- asistencia de jóvenes

Indicador Nivel Actividad: porcentaje de jóvenes atendidos

Unidad de Medida Porcentaje

META ANUAL	PROGRAMADO				AVANCE DE LAS METAS				REALIZADO			
	1°	2°	3°	4°	1°	2°	3°	4°	1°	2°	3°	4°
800.00	0	0	0	800	0	0	0					

Observaciones:

Lic. Cecilia Miguelina Ruíz Robles

Directora General de Evaluación y Seguimiento Institucional

Rodrigo Cervantes Medina

Responsable del Indicador



## SISTEMA DE EVALUACIÓN DEL DESEMPEÑO

EVALUACIÓN DEL PROGRAMA PRESUPUESTARIO  
TERCERA EVALUACIÓN TRIMESTRAL. Julio/Septiembre 2023

Dependencia: 35- Instituto Aguascalentense de la Juventud  
 Unidad Ejecutora: dirección de desarrollo juvenil  
 Proyecto Presupuestario (Pp): Juventudes Gigantes (10055)  
 Clasificador Funcional: 2.7.1. Otros asuntos sociales Clasificador Programático: F Programa Presupuestario: 00023 No. Proyecto: 10770 Ejercicio Fiscal: 2023

Indicador de Nivel: Componente

OBJETIVO DEL PROGRAMA (NIVEL FIN)	INDICADOR NIVEL COMPONENTE						% DE AVANCE INDICADOR	VALOR DE LA META ANUAL
	NOMBRE	DESCRIPCIÓN	MÉTODO DE CÁLCULO	TIPO	SENTIDO DEL INDICADOR	DIMENSIÓN A MEDIR		
contribuir a un estado humano e incluyente mediante la atención integral a las necesidades prioritarias de las juventudes del Estado de Aguascalientes.  Resumen Narrativo del Componente  tarjetas de yovy entregadas	porcentaje de tarjetas entregadas	porcentaje de tarjetas de precio preferencial de la CMOV entregadas a estudiantes del estado	total de tarjetas entregadas/total de tarjetas disponibles*100	Gestión	Ascendente	a. Eficacia	0.00 %	1500 tarjetas
							Presupuesto Modificado	
							\$1,525,000.00	
							% de Avance del Presupuesto	
							78.56 %	

CALIFICACIÓN - RESULTADO DE CRITERIOS DEL INDICADOR						
Claridad	Relevancia	Economía	Monitoreable	Adecuado	Aportación Marginal	Total
4	5	5	4	4	5	27
El indicador está claramente especificado, es decir, no existe ambigüedad en su redacción.	El Indicador de desempeño es relevante con respecto al objetivo del Pp y muestra la medición oportuna y congruente con el objetivo del Programa.	El indicador es apropiado para cuantificar los recursos utilizados para cumplir el objetivo del Pp.	El Pp describe e identifica con claridad la manera de comprobar las acciones a desarrollar mediante sus medios de verificación.	El indicador del Pp muestra un avance y resultados de medición de las acciones realizadas de forma adecuada en tiempo y forma.	El indicador es apropiado para medir los atributos de los servicios entregados por el Pp.	

ASM conforme a la Evaluación

Adecuar el supuesto a nivel FIN, unidad de medida y su metodo de calculo, indicador nivel proposito es el mismo que el del nivel FIN, Indicador nivel componente adecuar su metodo de calculo y supuesto. En nivel actividades adecuar el metodo de calculo.

Nota: La medición de cada criterio puede ser calificado en una escala de 1 a 5 (siendo el 5 el de mejor calificación) Para que sea seleccionado el indicador deberá tener una puntuación mínima de 18 puntos.

Lic. Cecilia Miguelina Ruíz Robles

Directora General de Evaluación y Seguimiento Institucional

Rodrigo Cervantes Medina

Responsable del Indicador



## SISTEMA DE EVALUACIÓN DEL DESEMPEÑO

### EVALUACIÓN DEL PROGRAMA PRESUPUESTARIO

TERCERA EVALUACIÓN TRIMESTRAL. Julio/Septiembre 2023

Nombre de la Actividad: 001.- publicación de la convocatoria

Indicador Nivel Actividad: porcentaje de alcance de la convocatoria a los jóvenes

Unidad de Medida Alcance de material multimedia

META ANUAL	PROGRAMADO				AVANCE DE LAS METAS				REALIZADO			
	1°	2°	3°	4°	1°	2°	3°	4°	1°	2°	3°	4°
1.00	0	0	0	1	0	0	0					

Observaciones:

Nombre de la Actividad: 002.- filtración de documentación recibida

Indicador Nivel Actividad: porcentaje de documentos válidos

Unidad de Medida Porcentaje

META ANUAL	PROGRAMADO				AVANCE DE LAS METAS				REALIZADO			
	1°	2°	3°	4°	1°	2°	3°	4°	1°	2°	3°	4°
1,500.00	0	0	0	1,500	0	0	0					

Observaciones:

Nombre de la Actividad: 003.- selección de beneficiados

Indicador Nivel Actividad: porcentaje de beneficiados por el programa

Unidad de Medida Porcentaje

META ANUAL	PROGRAMADO				AVANCE DE LAS METAS				REALIZADO			
	1°	2°	3°	4°	1°	2°	3°	4°	1°	2°	3°	4°
1,500.00	0	0	0	1,500	0	0	0					

Observaciones:

Lic. Cecilia Miguelina Ruíz Robles

Directora General de Evaluación y Seguimiento Institucional

Rodrigo Cervantes Medina

Responsable del Indicador



INSTITUTO AGUASCALENTENSE DE LA  
JUVENTUD

# Anexos



Cuenta Pública 2023  
INSTITUTO AGUASCALENTENSE DE LA JUVENTUD  
Relación de Bienes Muebles  
Al 31 de Diciembre 2023

CÓDIGO	DESCRIPCIÓN DEL BIEN	VALOR EN LIBROS
5110100028-3	ESCRITORIO	12,313.40
5110100028-4	ESCRITORIO	8,283.56
5110100028-5	ESCRITORIO	8,283.56
5110100028-6	ESCRITORIO	8,283.56
5110100028-7	ESCRITORIO	8,283.56
5110100041-1	LIBRERO	5,883.52
5110100041-2	LIBRERO	5,883.52
5110100071-1	PIZARRONES Y ROTAFOLIOS	7,192.00
5110100071-2	PIZARRONES Y ROTAFOLIOS	8,825.00
5110100086-1	SILLA	313.91
5110100086-10	SILLA	313.90
5110100086-11	SILLA	313.90
5110100086-12	SILLA	313.90
5110100086-13	SILLA	313.90
5110100086-14	SILLA	313.90
5110100086-15	SILLA	313.90
5110100086-16	SILLA	313.90
5110100086-17	SILLA	313.90
5110100086-18	SILLA	313.90
5110100086-19	SILLA	313.90
5110100086-2	SILLA	313.95
5110100086-20	SILLA	313.90
5110100086-21	SILLA	313.90
5110100086-22	SILLA	313.90
5110100086-23	SILLA	313.90
5110100086-24	SILLA	313.90
5110100086-25	SILLA	313.90
5110100086-26	SILLA	313.90
5110100086-27	SILLA	313.90
5110100086-28	SILLA	313.90
5110100086-3	SILLA	313.95
5110100086-4	SILLA	313.95
5110100086-5	SILLA	313.95
5110100086-6	SILLA	313.95
5110100086-7	SILLA	313.90
5110100086-8	SILLA	313.90
5110100086-9	SILLA	313.90
5110100096-1	CABALLETES	348.00
5110100096-10	CABALLETES	348.00
5110100096-11	CABALLETES	348.00
5110100096-12	CABALLETES	348.00
5110100096-13	CABALLETES	348.00
5110100096-14	CABALLETES	348.00
5110100096-15	CABALLETES	348.00
5110100096-16	CABALLETES	348.00
5110100096-17	CABALLETES	348.00
5110100096-18	CABALLETES	348.00
5110100096-19	CABALLETES	348.00
5110100096-2	CABALLETES	348.00
5110100096-20	CABALLETES	348.00
5110100096-3	CABALLETES	348.00
5110100096-4	CABALLETES	348.00
5110100096-5	CABALLETES	348.00
5110100096-6	CABALLETES	348.00
5110100096-7	CABALLETES	348.00
5110100096-8	CABALLETES	348.00
5110100096-9	CABALLETES	348.00
5110100097-1	SILLAS PLEGABLES COLOR NEGRO	364.53
5110100097-10	SILLAS PLEGABLES COLOR NEGRO	364.53
5110100097-100	SILLAS PLEGABLES COLOR NEGRO	364.53
5110100097-101	SILLAS PLEGABLES COLOR NEGRO	364.53
5110100097-102	SILLAS PLEGABLES COLOR NEGRO	364.53







5110100097-66	SILLAS PLEGABLES COLOR NEGRO	364.53
5110100097-67	SILLAS PLEGABLES COLOR NEGRO	364.53
5110100097-68	SILLAS PLEGABLES COLOR NEGRO	364.53
5110100097-69	SILLAS PLEGABLES COLOR NEGRO	364.53
5110100097-7	SILLAS PLEGABLES COLOR NEGRO	364.53
5110100097-70	SILLAS PLEGABLES COLOR NEGRO	364.53
5110100097-71	SILLAS PLEGABLES COLOR NEGRO	364.53
5110100097-72	SILLAS PLEGABLES COLOR NEGRO	364.53
5110100097-73	SILLAS PLEGABLES COLOR NEGRO	364.53
5110100097-74	SILLAS PLEGABLES COLOR NEGRO	364.53
5110100097-75	SILLAS PLEGABLES COLOR NEGRO	364.53
5110100097-76	SILLAS PLEGABLES COLOR NEGRO	364.53
5110100097-77	SILLAS PLEGABLES COLOR NEGRO	364.53
5110100097-78	SILLAS PLEGABLES COLOR NEGRO	364.53
5110100097-79	SILLAS PLEGABLES COLOR NEGRO	364.53
5110100097-8	SILLAS PLEGABLES COLOR NEGRO	364.53
5110100097-80	SILLAS PLEGABLES COLOR NEGRO	364.53
5110100097-81	SILLAS PLEGABLES COLOR NEGRO	364.53
5110100097-82	SILLAS PLEGABLES COLOR NEGRO	364.53
5110100097-83	SILLAS PLEGABLES COLOR NEGRO	364.53
5110100097-84	SILLAS PLEGABLES COLOR NEGRO	364.53
5110100097-85	SILLAS PLEGABLES COLOR NEGRO	364.53
5110100097-86	SILLAS PLEGABLES COLOR NEGRO	364.53
5110100097-87	SILLAS PLEGABLES COLOR NEGRO	364.53
5110100097-88	SILLAS PLEGABLES COLOR NEGRO	364.53
5110100097-89	SILLAS PLEGABLES COLOR NEGRO	364.53
5110100097-9	SILLAS PLEGABLES COLOR NEGRO	364.53
5110100097-90	SILLAS PLEGABLES COLOR NEGRO	364.53
5110100097-91	SILLAS PLEGABLES COLOR NEGRO	364.53
5110100097-92	SILLAS PLEGABLES COLOR NEGRO	364.53
5110100097-93	SILLAS PLEGABLES COLOR NEGRO	364.53
5110100097-94	SILLAS PLEGABLES COLOR NEGRO	364.53
5110100097-95	SILLAS PLEGABLES COLOR NEGRO	364.53
5110100097-96	SILLAS PLEGABLES COLOR NEGRO	364.53
5110100097-97	SILLAS PLEGABLES COLOR NEGRO	364.53
5110100097-98	SILLAS PLEGABLES COLOR NEGRO	364.53
5110100097-99	SILLAS PLEGABLES COLOR NEGRO	364.53
5110100098-1	MESA PLEGABLE DE 1.82 METROS	1,822.64
5110100098-2	MESA PLEGABLE DE 1.82 METROS	1,822.64
5110100098-3	MESA PLEGABLE DE 1.82 METROS	1,822.64
5110100098-4	MESA PLEGABLE DE 1.82 METROS	1,822.64
5110100098-5	MESA PLEGABLE DE 1.82 METROS	1,822.64
5110100098-6	MESA PLEGABLE DE 1.82 METROS	1,822.64
5110100098-7	MESA PLEGABLE DE 1.82 METROS	1,822.63
5110100099-1	SILLON ROSETTO AZUL BASE NEGRA	2,920.88
5110100099-2	SILLON ROSETTO AZUL BASE NEGRA	2,920.88
5110100099-3	SILLON ROSETTO AZUL BASE NEGRA	2,920.88
5110100100-1	SILLA GENOVA TELA NEGRAESTRUCTURA NEGRO ESTIBA	540.56
5110100100-2	SILLA GENOVA TELA NEGRAESTRUCTURA NEGRO ESTIBA	540.56
5110100100-3	SILLA GENOVA TELA NEGRAESTRUCTURA NEGRO ESTIBA	540.56
5110100100-4	SILLA GENOVA TELA NEGRAESTRUCTURA NEGRO ESTIBA	540.56
5110100100-5	SILLA GENOVA TELA NEGRAESTRUCTURA NEGRO ESTIBA	540.56
5110100100-6	SILLA GENOVA TELA NEGRAESTRUCTURA NEGRO ESTIBA	540.56
5110100100-7	SILLA GENOVA TELA NEGRAESTRUCTURA NEGRO ESTIBA	540.56
5110100100-8	SILLA GENOVA TELA NEGRAESTRUCTURA NEGRO ESTIBA	540.56
5110100101-1	LIBRERO BASIC CENIZA ESTRUCTURA ALUMINIO	2,991.64
5110100101-2	LIBRERO BASIC CENIZA ESTRUCTURA ALUMINIO	2,991.64
5110100101-3	LIBRERO BASIC CENIZA ESTRUCTURA ALUMINIO	2,991.64
5110100102-1	ARMARIO FORZZA CHOCOLATE TABACO ESTRUCTURA ALUMINIO PUERTA	10,027.04
5110100103-1	SILLA DE VISITA EN MALLA NEGRACROMADA	1,733.04
5110100103-2	SILLA DE VISITA EN MALLA NEGRACROMADA	1,733.04
5110100103-3	SILLA DE VISITA EN MALLA NEGRACROMADA	1,733.04
5110100103-4	SILLA DE VISITA EN MALLA NEGRACROMADA	1,733.04
5110100103-5	SILLA DE VISITA EN MALLA NEGRACROMADA	1,733.04
5110100103-7	SILLA DE VISITA EN MALLA NEGRACROMADA	1,733.04
5110100103-8	SILLA DE VISITA EN MALLA NEGRACROMADA	1,733.04
5110100104-1	ESCRITORIO DE CAPACITACION CENIZAESTRUCTURA ALUMINO	3,156.36
5110100104-10	ESCRITORIO DE CAPACITACION CENIZAESTRUCTURA ALUMINO	3,156.36
5110100104-11	ESCRITORIO DE CAPACITACION CENIZAESTRUCTURA ALUMINO	3,156.36
5110100104-12	ESCRITORIO DE CAPACITACION CENIZAESTRUCTURA ALUMINO	3,156.36

5110100104-13	ESCRITORIO DE CAPACITACION CENIZAESTRUCTURA ALUMINO	3,156.36
5110100104-14	ESCRITORIO DE CAPACITACION CENIZAESTRUCTURA ALUMINO	3,156.36
5110100104-15	ESCRITORIO DE CAPACITACION CENIZAESTRUCTURA ALUMINO	3,156.36
5110100104-16	ESCRITORIO DE CAPACITACION CENIZAESTRUCTURA ALUMINO	3,156.36
5110100104-17	ESCRITORIO DE CAPACITACION CENIZAESTRUCTURA ALUMINO	3,156.36
5110100104-18	ESCRITORIO DE CAPACITACION CENIZAESTRUCTURA ALUMINO	3,156.36
5110100104-19	ESCRITORIO DE CAPACITACION CENIZAESTRUCTURA ALUMINO	3,156.36
5110100104-2	ESCRITORIO DE CAPACITACION CENIZAESTRUCTURA ALUMINO	3,156.36
5110100104-20	ESCRITORIO DE CAPACITACION CENIZAESTRUCTURA ALUMINO	3,156.36
5110100104-3	ESCRITORIO DE CAPACITACION CENIZAESTRUCTURA ALUMINO	3,156.36
5110100104-4	ESCRITORIO DE CAPACITACION CENIZAESTRUCTURA ALUMINO	3,156.36
5110100104-5	ESCRITORIO DE CAPACITACION CENIZAESTRUCTURA ALUMINO	3,156.36
5110100104-6	ESCRITORIO DE CAPACITACION CENIZAESTRUCTURA ALUMINO	3,156.36
5110100104-7	ESCRITORIO DE CAPACITACION CENIZAESTRUCTURA ALUMINO	3,156.36
5110100104-8	ESCRITORIO DE CAPACITACION CENIZAESTRUCTURA ALUMINO	3,156.36
5110100104-9	ESCRITORIO DE CAPACITACION CENIZAESTRUCTURA ALUMINO	3,156.36
5110100105-1	SILLA GENOVA PLASTICA NEGRO ESS	604.36
5110100105-10	SILLA GENOVA PLASTICA NEGRO ESS	604.36
5110100105-11	SILLA GENOVA PLASTICA NEGRO ESS	604.36
5110100105-12	SILLA GENOVA PLASTICA NEGRO ESS	604.36
5110100105-13	SILLA GENOVA PLASTICA NEGRO ESS	604.36
5110100105-14	SILLA GENOVA PLASTICA NEGRO ESS	604.36
5110100105-15	SILLA GENOVA PLASTICA NEGRO ESS	604.36
5110100105-16	SILLA GENOVA PLASTICA NEGRO ESS	604.36
5110100105-17	SILLA GENOVA PLASTICA NEGRO ESS	604.36
5110100105-18	SILLA GENOVA PLASTICA NEGRO ESS	604.36
5110100105-19	SILLA GENOVA PLASTICA NEGRO ESS	604.36
5110100105-2	SILLA GENOVA PLASTICA NEGRO ESS	604.36
5110100105-20	SILLA GENOVA PLASTICA NEGRO ESS	604.36
5110100105-21	SILLA GENOVA PLASTICA NEGRO ESS	604.36
5110100105-22	SILLA GENOVA PLASTICA NEGRO ESS	604.36
5110100105-23	SILLA GENOVA PLASTICA NEGRO ESS	604.36
5110100105-24	SILLA GENOVA PLASTICA NEGRO ESS	604.36
5110100105-25	SILLA GENOVA PLASTICA NEGRO ESS	604.36
5110100105-26	SILLA GENOVA PLASTICA NEGRO ESS	604.36
5110100105-27	SILLA GENOVA PLASTICA NEGRO ESS	604.36
5110100105-28	SILLA GENOVA PLASTICA NEGRO ESS	604.36
5110100105-3	SILLA GENOVA PLASTICA NEGRO ESS	604.36
5110100105-30	SILLA GENOVA PLASTICA NEGRO ESS	604.36
5110100105-31	SILLA GENOVA PLASTICA NEGRO ESS	604.36
5110100105-32	SILLA GENOVA PLASTICA NEGRO ESS	604.36
5110100105-33	SILLA GENOVA PLASTICA NEGRO ESS	604.36
5110100105-34	SILLA GENOVA PLASTICA NEGRO ESS	604.36
5110100105-35	SILLA GENOVA PLASTICA NEGRO ESS	604.36
5110100105-36	SILLA GENOVA PLASTICA NEGRO ESS	604.36
5110100105-37	SILLA GENOVA PLASTICA NEGRO ESS	604.36
5110100105-38	SILLA GENOVA PLASTICA NEGRO ESS	604.36
5110100105-39	SILLA GENOVA PLASTICA NEGRO ESS	604.36
5110100105-4	SILLA GENOVA PLASTICA NEGRO ESS	604.36
5110100105-40	SILLA GENOVA PLASTICA NEGRO ESS	604.36
5110100105-5	SILLA GENOVA PLASTICA NEGRO ESS	604.36
5110100105-6	SILLA GENOVA PLASTICA NEGRO ESS	604.36
5110100105-7	SILLA GENOVA PLASTICA NEGRO ESS	604.36
5110100105-8	SILLA GENOVA PLASTICA NEGRO ESS	604.36
5110100105-9	SILLA GENOVA PLASTICA NEGRO ESS	604.36
5110100107-1	ARIA SILLON DE PIEL RESPALDO	604.36
5110100107-2	ARIA SILLON DE PIEL RESPALDO	3,065.81
5110100108-2	SOFA MUNICH 2 PLAZAS	3,065.81
5110100108-3	SOFA MUNICH 2 PLAZAS	4,208.48
5110100109-1	SOFA MONACO 2 PLAZAS	4,208.48
5110100110-1	SOFA LISBOA 2 PLAZAS	5,224.64
5110100110-2	SOFA LISBOA 2 PLAZAS	4,895.20
5110100111-1	LOCKER 5 PUERTAS 1.8*36*37 METALICO	4,895.20
5110100111-2	LOCKER 5 PUERTAS 1.8*36*37 METALICO	2,296.80
5110100111-3	LOCKER 5 PUERTAS 1.8*36*37 METALICO	2,296.80
5110100111-4	LOCKER 5 PUERTAS 1.8*36*37 METALICO	2,296.80
5110100111-5	LOCKER 5 PUERTAS 1.8*36*37 METALICO	2,296.80
5110100111-6	LOCKER 5 PUERTAS 1.8*36*37 METALICO	2,296.80
5110100111-7	LOCKER 5 PUERTAS 1.8*36*37 METALICO	2,296.80
5110100111-8	LOCKER 5 PUERTAS 1.8*36*37 METALICO	2,296.80

5110100112-1	ELEPHANT RACK 120 CON AGLOMERADO	3,739.84
5110100112-2	ELEPHANT RACK 120 CON AGLOMERADO	3,739.84
5110100112-3	ELEPHANT RACK 120 CON AGLOMERADO	3,739.84
5110100112-4	ELEPHANT RACK 120 CON AGLOMERADO	3,739.84
5110100114-1	BANCA METALICA GIMNASIO	2,352.48
5110100114-2	BANCA METALICA GIMNASIO	2,352.48
5110100114-3	BANCA METALICA GIMNASIO	2,352.48
5110100114-4	BANCA METALICA GIMNASIO	2,352.48
5110100114-5	BANCA METALICA GIMNASIO	2,352.48
5110100114-6	BANCA METALICA GIMNASIO	2,352.48
5110100116-1	ESCRITORIO MAGISTRALLE CENIZAESTRUCTURA ALUMINIO	3,415.04
5110100117-1	ESCRITORIO EN FORMA DE L CENIZO EN ESTRUCTURA ALUMINIO	5,046.00
5110100117-2	ESCRITORIO EN FORMA DE L CENIZO EN ESTRUCTURA ALUMINIO	5,046.00
5110100117-3	ESCRITORIO EN FORMA DE L CENIZO EN ESTRUCTURA ALUMINIO	5,046.00
5110100118-1	SILLA SECRETARIAL NEGRA EN TELA	884.50
5110100118-10	SILLA SECRETARIAL NEGRA EN TELA	884.50
5110100118-11	SILLA SECRETARIAL NEGRA EN TELA	884.50
5110100118-12	SILLA SECRETARIAL NEGRA EN TELA	884.50
5110100118-13	SILLA SECRETARIAL NEGRA EN TELA	884.50
5110100118-14	SILLA SECRETARIAL NEGRA EN TELA	884.50
5110100118-15	SILLA SECRETARIAL NEGRA EN TELA	884.50
5110100118-16	SILLA SECRETARIAL NEGRA EN TELA	884.50
5110100118-17	SILLA SECRETARIAL NEGRA EN TELA	884.50
5110100118-18	SILLA SECRETARIAL NEGRA EN TELA	884.50
5110100118-19	SILLA SECRETARIAL NEGRA EN TELA	884.50
5110100118-2	SILLA SECRETARIAL NEGRA EN TELA	884.50
5110100118-20	SILLA SECRETARIAL NEGRA EN TELA	884.50
5110100118-21	SILLA SECRETARIAL NEGRA EN TELA	884.50
5110100118-22	SILLA SECRETARIAL NEGRA EN TELA	884.50
5110100118-23	SILLA SECRETARIAL NEGRA EN TELA	884.50
5110100118-24	SILLA SECRETARIAL NEGRA EN TELA	884.50
5110100118-25	SILLA SECRETARIAL NEGRA EN TELA	884.50
5110100118-26	SILLA SECRETARIAL NEGRA EN TELA	884.50
5110100118-27	SILLA SECRETARIAL NEGRA EN TELA	884.50
5110100118-28	SILLA SECRETARIAL NEGRA EN TELA	884.50
5110100118-29	SILLA SECRETARIAL NEGRA EN TELA	884.50
5110100118-3	SILLA SECRETARIAL NEGRA EN TELA	884.50
5110100118-4	SILLA SECRETARIAL NEGRA EN TELA	884.50
5110100118-5	SILLA SECRETARIAL NEGRA EN TELA	884.50
5110100118-6	SILLA SECRETARIAL NEGRA EN TELA	884.50
5110100118-7	SILLA SECRETARIAL NEGRA EN TELA	884.50
5110100118-8	SILLA SECRETARIAL NEGRA EN TELA	884.50
5110100118-9	SILLA SECRETARIAL NEGRA EN TELA	884.50
5110100119-1	ESCRITORIO EN L CRISTAL COLOR PLATA EN ACERO, CRISTAL TEMPLADO	3,262.50
5110100120-1	ESCRITORIO COLOR CHOCOLATE 120 X 60 CM MATERIAL MELAMINA	3,001.50
5110100120-2	ESCRITORIO COLOR CHOCOLATE 120 X 60 CM MATERIAL MELAMINA	3,001.50
5110100120-3	ESCRITORIO COLOR CHOCOLATE 120 X 60 CM MATERIAL MELAMINA	3,001.50
5110100120-4	ESCRITORIO COLOR CHOCOLATE 120 X 60 CM MATERIAL MELAMINA	3,001.50
5110100120-5	ESCRITORIO COLOR CHOCOLATE 120 X 60 CM MATERIAL MELAMINA	3,001.50
5110100120-6	ESCRITORIO COLOR CHOCOLATE 120 X 60 CM MATERIAL MELAMINA	3,001.50
5110100120-7	ESCRITORIO COLOR CHOCOLATE 120 X 60 CM MATERIAL MELAMINA	3,001.50
5110100120-8	ESCRITORIO COLOR CHOCOLATE 120 X 60 CM MATERIAL MELAMINA	3,001.50
5110100121-1	MESA JUNTAS COLOR GRIS RUSTICO DE 1.20*2 MTS MELAMINA DE	11,832.00
5110100122-1	ARCHIVERO METALICO DE 3 CAJONES TAMAÑO CARTA	2,899.77
5110100122-2	ARCHIVERO METALICO DE 3 CAJONES TAMAÑO CARTA	2,899.77
5110100123-1	ARCHIVERO METALICO DE 2 CAJONES TAMAÑO CARTA ACERO COLOR GRIS	2,186.60
5110100127-1	SALA LOUNGE PARTY SANTEL COLOR BLANCO CON 2 LOVESEAT 5 TABURETES BLANCO	11,028.01
5110100128-1	MESA DE JUNTAS MONTECARLO OVALADA CAPACIDAD 8 PERSONAS MATERIAL MELANINA CEREZO	6,264.02
5110100129-1	CREDENZA	14,562.64
5110100130-1	SILLON	13,193.84
5110100130-2	SILLON	10,296.16
5110100131-1	MESA DE JUEGOS	13,794.17
5110100124-1	JUEGO JARDIN CON 6 ALUMINIO CON ASIENTO LONA GRIS	9,945.84
5110100125-1	JUEGO JARDIN CON 4 SILAS EN MATERIAL ALUMINIO COLOR GRIS CON LONA	8,468.00
5110100125-2	JUEGO JARDIN CON 4 SILAS EN MATERIAL ALUMINIO COLOR GRIS CON LONA	8,468.00
5110100126-1	MESA JARDIN CRETA TRIANGULAR EN ALUMINIO Y CRISTAL TEMPLADO	4,193.40
5110100126-2	MESA JARDIN CRETA TRIANGULAR EN ALUMINIO Y CRISTAL TEMPLADO	4,193.40
5120100008-1	SALA	16,754.48
5120100009-1	COCINETA	22,272.00
5190100152-2	REFRIGERADOR (COCINA)	6,989.98

5190200005-1	CAFETERA DE 15 LITROS INDUSTRIAL MARCA VASCONIA	3,171.44
5190200007-1	DESPACHADOR DE AGUA CON BASE DE GABINETE CON ACCESO AGUA FRIA Y CALIENTE	2,782.61
5190200007-2	DESPACHADOR DE AGUA CON BASE DE GABINETE CON ACCESO AGUA FRIA Y CALIENTE	2,782.61
5150100029-1	EQUIPO MULTIFUNCIONES (SCANNER, COPIADORA, IMPRESORA,)	2,228.36
5150100029-2	EQUIPO MULTIFUNCIONES (SCANNER, COPIADORA, IMPRESORA,)	2,228.36
5150100029-3	EQUIPO MULTIFUNCIONES (SCANNER, COPIADORA, IMPRESORA,)	2,228.36
5150100124-1	COMPUTADORA AMD A6 3.9 GHZ 4 GB RAM DDRT 1333 MHZ SSD 120 GB	9,500.01
5150100124-2	COMPUTADORA AMD A6 3.9 GHZ 4 GB RAM DDRT 1333 MHZ SSD 120 GB	7,934.40
5150100124-3	COMPUTADORA AMD A6 3.9 GHZ 4 GB RAM DDRT 1333 MHZ SSD 120 GB	7,934.40
5150100124-4	COMPUTADORA AMD A6 3.9 GHZ 4 GB RAM DDRT 1333 MHZ SSD 120 GB	7,934.40
5150100124-5	COMPUTADORA AMD A6 3.9 GHZ 4 GB RAM DDRT 1333 MHZ SSD 120 GB	7,934.40
5150100124-6	COMPUTADORA AMD A6 3.9 GHZ 4 GB RAM DDRT 1333 MHZ SSD 120 GB	7,934.40
5150100124-7	COMPUTADORA AMD A6 3.9 GHZ 4 GB RAM DDRT 1333 MHZ SSD 120 GB	7,934.40
5150100124-8	COMPUTADORA AMD A6 3.9 GHZ 4 GB RAM DDRT 1333 MHZ SSD 120 GB	7,934.40
5150100124-9	COMPUTADORA AMD A6 3.9 GHZ 4 GB RAM DDRT 1333 MHZ SSD 120 GB	7,934.40
5150100125-1	IMPRESORA MARCA ZEBRA MODELO ZC32000C000LA00PRINTER ZC300	45,485.92
5150100126-1	DISCO DURO 8TB MARCA TOSHIBA NEGRO	7,103.84
5150100126-2	DISCO DURO 8TB MARCA TOSHIBA NEGRO	7,103.84
5150100126-3	DISCO DURO 8TB MARCA TOSHIBA NEGRO	7,103.84
5150100126-4	DISCO DURO 8TB MARCA TOSHIBA NEGRO	7,103.84
5150100126-5	DISCO DURO 8TB MARCA TOSHIBA NEGRO	7,103.84
5150100126-6	DISCO DURO 8TB MARCA TOSHIBA NEGRO	7,103.84
5150100127-1	LAPTOP HP MP MODELO 15-DA0001LA, NUMERO DE SERIA CND9262DL9 PROCESADOR INTEL, HD 500GB WIN 10 DDR4, MONITOR	9,100.00
5150100128-1	IMPRESORA DE ETIQUETAS BROTHER CON NUMERO DE SERIE U64632A9A182798, MODELO QL 800, CONFIGURADA CON	9,600.00
5150100131-1	COMPUTADORA NOTEBOOK LAPTOP DEL VOSTRO 3481	15,784.56
5150100131-2	COMPUTADORA NOTEBOOK LAPTOP DEL VOSTRO 3481	15,784.56
5150100131-3	COMPUTADORA NOTEBOOK LAPTOP DEL VOSTRO 3481	15,784.56
5150100133-1	MAC APPLE PUERTO 3.5 MM FACE TIME 24 PULG	51,040.00
5150100134-1	LENTE CANON EF 70-200 MM F/2.8	55,713.22
5150100135-1	CAMARA FOTOGRAFICA SONY ALPHA	82,498.92
5150100136-1	LENTE SONY MONTURA E SEL2470GM2 24-70 MM F2.8	64,627.34
5150100137-1	CAMARA CANON DIGITAL EOS 6D MARK II	62,038.80
5150100138-1	LAPTOP LENOVO IDEAPAD3	20,398.79
5150100138-2	LAPTOP LENOVO IDEAPAD3	12,130.73
5150100138-3	LAPTOP LENOVO IDEAPAD3	12,130.73
5150100139-1	HUAWEI MATEBOOK D15	13,647.07
5150100139-2	HUAWEI MATEBOOK D15	13,647.07
5150100139-3	HUAWEI MATEBOOK D15	17,398.84
5150100139-4	HUAWEI MATEBOOK D15	17,398.84
5150100139-5	HUAWEI MATEBOOK D15	17,398.84
5150100140-1	DJI RONIN-SC	10,226.00
5150100141-1	DJI MINI 3 PRO FLY MORE KIT	8,125.00
5150100142-1	DJI MINI 3 PRO	26,875.00
5150100143-1	LENOVO LEGION 5	35,558.64
5150100143-2	LENOVO LEGION 5	35,558.64
5150100144-1	LAPTOP ACER ASPIRE 3	11,600.00
5150100145-1	MONITOR KOORUI 27 PULGADAS FULL HD	4,302.44
5150100145-2	MONITOR KOORUI 27 PULGADAS FULL HD	4,302.44
5150100146-1	LAPTOP MSI PULSE GL66	37,025.88
5150100147-1	MICROFONOS	14,852.50
5150100148-1	IMPRESORA DE ETIQUETAS TÉRMICAS	8,149.00
5190100156-2	RELOJ CHECADOR	16,078.18
5190100061-2	EQUIPO PARA AIRE ACONDICIONADO	11,889.21
5190100061-3	EQUIPO PARA AIRE ACONDICIONADO	11,889.21
5190100061-4	EQUIPO PARA AIRE ACONDICIONADO	28,557.76
5190100061-5	EQUIPO PARA AIRE ACONDICIONADO	41,457.74
5190100186-1	PANTALLA ELECTRICA 5*5	51,000.10
5190100187-1	RADIO MOTOROLA DE CORTO ALCANCE	2,992.80
5190100187-2	RADIO MOTOROLA DE CORTO ALCANCE	2,992.80
5190100187-3	RADIO MOTOROLA DE CORTO ALCANCE	2,992.80
5190100187-4	RADIO MOTOROLA DE CORTO ALCANCE	2,992.80
5190100190-1	FRIGOBAR MAGIC CHEF 4.4 PIES ACERO INOXIDABLE	6,844.00
5190200002-1	ASPIRADORA KOBLENZ	1,866.44
5190200002-2	ASPIRADORA KOBLENZ	1,866.44
5190200006-1	HORNO MICROONDAS MARCA DAEWOOD DE 1.1 PIES CUBICOS DE ACERO	2,853.60
5190200008-1	CENTRO DE LAVADO WHIRLPOOL	12,006.00
5190200008-2	CENTRO DE LAVADO WHIRLPOOL	12,006.00
5210100092-1	PANTALLA SMART TV SHARP 60" LED HDMIUSB	20,181.68
5210100092-2	PANTALLA SMART TV SHARP 60" LED HDMIUSB	20,181.68
5210100092-3	PANTALLA SMART TV SHARP 60" LED HDMIUSB	20,181.68

5210100092-4	PANTALLA SMART TV SHARP 60" LED HDMIUSB	20,181.68
5210100092-5	PANTALLA SMART TV SHARP 60" LED HDMIUSB	20,181.68
5210100092-6	PANTALLA SMART TV SHARP 60" LED HDMIUSB	20,181.68
5210100092-7	PANTALLA SMART TV SHARP 60" LED HDMIUSB	20,181.68
5210100092-8	PANTALLA SMART TV SHARP 60" LED HDMIUSB	20,181.68
5210100059-1	PANTALLA DE PLASMA	15,713.00
5210100059-2	PANTALLA DE PLASMA	15,713.00
5210100059-3	PANTALLA DE PLASMA	15,713.00
5210100059-4	PANTALLA DE PLASMA	15,713.00
5210100060-1	PANTALLA PROYECTOR	62,985.58
5210100094-1	PROYECTOR 3300 LUMENES ENTRADAS 2	9,998.62
5210100094-2	PROYECTOR 3300 LUMENES ENTRADAS 2	9,998.62
5220100023-1	ROCK MULTIFUNCIONAL PARA CALISTENIA	13,456.00
5220100026-1	PORTERIAS MOVILES ENERSPORT 1077 COLOR BLANCO	2,088.00
5220100026-2	PORTERIAS MOVILES ENERSPORT 1077 COLOR BLANCO	2,088.00
5220100027-1	RED MOVIL PARA VOLEIBOL	4,141.20
5220100028-1	CANASTAS MOVILES PROFESIONALES TABLERO IRROMPIBLE DE POLICARBONATO	5,255.96
5220100028-2	CANASTAS MOVILES PROFESIONALES TABLERO IRROMPIBLE DE POLICARBONATO	5,255.96
5220100029-1	CANCHAS DEPORTIVAS	1,400,002.14
5230100012-1	CÁMARA FOTOGRAFICA DIGITAL	23,200.00
5230100058-1	SOMBRILLA ILUMINACION ESTUDIO DE FOTOGRAFIA	7,258.47
5230100059-1	TRIPLE PORTA CAMARA PROFESIONAL	4,060.00
5230100060-1	CAMARA FOTOGRAFICA PROFESIONAL MARCA CANON 550	17,980.00
5660100115-1	BEAM 7R	13,572.00
5660100115-2	BEAM 7R	13,572.00
5290100073-1	MESA BILLAR	15,591.56
5290100074-1	MESA PING PONG	6,413.64
5290100126-1	PLAYSTATON INCLUYE 4 CONTROLES SONY	14,103.28
5290100126-2	PLAYSTATON INCLUYE 4 CONTROLES SONY	14,103.28
5650100104-1	AMPLIFICADOR FENDER CHAMPION 50 XL	5,568.00
5310100276-1	BASCULA Y MONITOR DE COMPOSICION CORPORAL OMRON CON 7 INDICADORES	1,571.80
5410100002-6	AUTOMOVILES	-
5410100002-8	AUTOMOVILES	225,621.00
5410100002-9	AUTOMOVILES	206,899.99
5410100011-1	MARCH SENSE TM 2020 BLANCO NISSAN MOTOR HR16901782T NUMERO SERIE 3N1CK3CDLL-213119	184,926.00
5410100012-1	FRONTIER SE TM, MODELO 2023, COLOR BLANCO	488,960.88
5410100013-1	URVAN 11 PASAJEROS AA, COLOR BLANCA, MARCA NISSAN, MODELO 2023	684,981.16
5190100052-1	ENFRIADOR Y CALENTADOR DE AGUA	18,159.80
5190100052-2	ENFRIADOR Y CALENTADOR DE AGUA	18,159.80
5190100052-3	ENFRIADOR Y CALENTADOR DE AGUA	18,159.80
5190100052-4	ENFRIADOR Y CALENTADOR DE AGUA	18,159.80
5190200004-1	VENTILADOR 3 POSICIONES VELOCIDADES	1,136.80
5190200004-10	VENTILADOR 3 POSICIONES VELOCIDADES	1,136.80
5190200004-11	VENTILADOR 3 POSICIONES VELOCIDADES	1,136.80
5190200004-12	VENTILADOR 3 POSICIONES VELOCIDADES	1,136.80
5190200004-13	VENTILADOR 3 POSICIONES VELOCIDADES	1,136.80
5190200004-14	VENTILADOR 3 POSICIONES VELOCIDADES	1,136.80
5190200004-15	VENTILADOR 3 POSICIONES VELOCIDADES	1,136.80
5190200004-2	VENTILADOR 3 POSICIONES VELOCIDADES	1,136.80
5190200004-3	VENTILADOR 3 POSICIONES VELOCIDADES	1,136.80
5190200004-4	VENTILADOR 3 POSICIONES VELOCIDADES	1,136.80
5190200004-5	VENTILADOR 3 POSICIONES VELOCIDADES	1,136.80
5190200004-6	VENTILADOR 3 POSICIONES VELOCIDADES	1,136.80
5190200004-7	VENTILADOR 3 POSICIONES VELOCIDADES	1,136.80
5190200004-8	VENTILADOR 3 POSICIONES VELOCIDADES	1,136.80
5190200004-9	VENTILADOR 3 POSICIONES VELOCIDADES	1,136.80
5190200011-1	VENTILADOR DE 3 VELOCIDADES MARCA ATVIO	479.00
5190200003-1	BOCINA USB, BLUETOOTH INALAMBRIICO MARGA GHIA	1,401.28
5210100015-1	BOCINA	16,878.00
5210100095-1	BAFLE CON MICROFONO DE 15 " DE 2500 WATS CONTRIPIE Y MICROFONO	2,412.07
5210100095-2	BAFLE CON MICROFONO DE 15 " DE 2500 WATS CONTRIPIE Y MICROFONO	2,412.07
5670100158-1	CARRO DIABLITO CONVERTIBLE	3,897.60
5670100158-2	CARRO DIABLITO CONVERTIBLE	1,270.20
5970100002-1	LICENCIA OFFICE STD 2019 LICENCIA OPEN GOBIERNO	8,884.78
5970100002-2	LICENCIA OFFICE STD 2019 LICENCIA OPEN GOBIERNO	8,884.78
5970100002-3	LICENCIA OFFICE STD 2019 LICENCIA OPEN GOBIERNO	8,884.78



Cuenta Pública 2023  
INSTITUTO AGUASCALENTENSE DE LA JUVENTUD  
Relación de Bienes Inmuebles que Componen el Patrimonio  
Al 31 de Diciembre 2023

CÓDIGO	DESCRIPCIÓN DEL BIEN	VALOR EN LIBROS
Al cierre del ejercicio 2023, no se realizaron adquisiciones de bienes inmuebles		





Cuenta Pública 2023  
INSTITUTO AGUASCALENTENSE DE LA JUVENTUD  
Relación de Cuentas Bancarias Productivas  
Al 31 de Diciembre 2023

Fondo Programa o Convenio	Institución Bancaria	Número de cuenta
"EN EL AÑO 2023 NO SE TUVIERON CUENTAS PRODUCTIVAS ESPECIFICAS"		

A handwritten signature in black ink, consisting of several loops and a long tail, located on the right side of the page.



Cuenta Pública 2023  
INSTITUTO AGUASCALENTENSE DE LA JUVENTUD  
Ejercicio y destino del gasto federalizado y reintegros  
Al 31 de Diciembre 2023

PROGRAMA O FONDO	DESTINO DEL RECURSO	Ejercicio		REINTEGRO
		DEVENGADO	PAGADO	
<b>"EN EL AÑO 2023 NO SE RECIBIÓ RECURSO FEDERAL, POR LO QUE EL IAJU NO TUVO GASTO FEDERALIZADO"</b>				



Cuenta Pública 2023  
INSTITUTO AGUASCALENTENSE DE LA JUVENTUD  
Relación de Esquemas Bursátiles y de Coberturas Financieras  
Al 31 de Diciembre 2023

<p><b>"EN EL AÑO 2023 NO SE TUVIERON ESQUEMAS BURSATILES Y DE COBERTURA FINANCIERA"</b></p>
---------------------------------------------------------------------------------------------

A handwritten signature in black ink, appearing to be a stylized 'J' or similar character.

A handwritten signature in black ink, appearing to be a stylized 'R' or similar character.



INSTITUTO AGUASCALENTENSE DE LA  
JUVENTUD

# Disciplina Financiera

**INSTITUTO AGUASCALENTENSE DE LA JUVENTUD (a)**  
**Estado de Situación Financiera Detallado - LDF**  
**Al 31 de diciembre de 2022 y al 31 de Diciembre de 2023 (b)**  
**(PESOS)**

Concepto (c)	2023 (d)	31 de diciembre de 2023 (e)	Concepto (c)	2023 (d)	31 de diciembre de 2023 (e)
<b>ACTIVO</b>			<b>PASIVO</b>		
<b>Activo Circulante</b>			<b>Pasivo Circulante</b>		
a. Efectivo y Equivalentes (a=a1+a2+a3+a4+a5+a6+a7)	3,271,356	1,502,853	a. Cuentas por Pagar a Corto Plazo (a=a1+a2+a3+a4+a5+a6+a7+a8+a9)	2,520,565	370,822
a1) Efectivo	18,736	2,665	a1) Servicios Personales por Pagar a Corto Plazo	318,739	138,275
a2) Bancos/Tesorería	3,182,144	1,429,712	a2) Proveedores por Pagar a Corto Plazo	735,149	41,067
a3) Bancos/Dependencias y Otros	0	0	a3) Contratistas por Obras Públicas por Pagar a Corto Plazo	0	0
a4) Inversiones Temporales (Hasta 3 meses)	0	0	a4) Participaciones y Aportaciones por Pagar a Corto Plazo	0	0
a5) Fondos con Afectación Específica	0	0	a5) Transferencias Otorgadas por Pagar a Corto Plazo	1,013,321	0
a6) Depósitos de Fondos de Terceros en Garantía y/o Administración	70,476	70,476	a6) Intereses, Comisiones y Otros Gastos de la Deuda Pública por Pagar a Corto Plazo	0	0
a7) Otros Efectivos y Equivalentes	0	0	a7) Retenciones y Contribuciones por Pagar a Corto Plazo	453,357	191,479
b. Derechos a Recibir Efectivo o Equivalentes (b=b1+b2+b3+b4+b5+b6+b7)	420,712	426,629	a8) Devoluciones de la Ley de Ingresos por Pagar a Corto Plazo	0	0
b1) Inversiones Financieras de Corto Plazo	0	0	a9) Otras Cuentas por Pagar a Corto Plazo	0	0
b2) Cuentas por Cobrar a Corto Plazo	414,768	426,629	b. Documentos por Pagar a Corto Plazo (b=b1+b2+b3)	0	0
b3) Deudores Diversos por Cobrar a Corto Plazo	5,944	0	b1) Documentos Comerciales por Pagar a Corto Plazo	0	0
b4) Ingresos por Recuperar a Corto Plazo	0	0	b2) Documentos con Contratistas por Obras Públicas por Pagar a Corto Plazo	0	0
b5) Deudores por Anticipos de la Tesorería a Corto Plazo	0	0	b3) Otros Documentos por Pagar a Corto Plazo	0	0
b6) Préstamos Otorgados a Corto Plazo	0	0	c. Porción a Corto Plazo de la Deuda Pública a Largo Plazo (c=c1+c2)	0	0
b7) Otros Derechos a Recibir Efectivo o Equivalentes a Corto Plazo	0	0	c1) Porción a Corto Plazo de la Deuda Pública	0	0
c. Derechos a Recibir Bienes o Servicios (c=c1+c2+c3+c4+c5)	0	0	c2) Porción a Corto Plazo de Arrendamiento Financiero	0	0
c1) Anticipo a Proveedores por Adquisición de Bienes y Prestación de Servicios a Corto Plazo	0	0	d. Títulos y Valores a Corto Plazo	0	0
c2) Anticipo a Proveedores por Adquisición de Bienes Inmuebles y Muebles a Corto Plazo	0	0	e. Pasivos Diferidos a Corto Plazo (e=e1+e2+e3)	0	0
c3) Anticipo a Proveedores por Adquisición de Bienes Intangibles a Corto Plazo	0	0	e1) Ingresos Cobrados por Adelantado a Corto Plazo	0	0
c4) Anticipo a Contratistas por Obras Públicas a Corto Plazo	0	0	e2) Intereses Cobrados por Adelantado a Corto Plazo	0	0
c5) Otros Derechos a Recibir Bienes o Servicios a Corto Plazo	0	0	e3) Otros Pasivos Diferidos a Corto Plazo	0	0
d. Inventarios (d=d1+d2+d3+d4+d5)	0	0	f. Fondos y Bienes de Terceros en Garantía y/o Administración a Corto Plazo (f=f1+f2+f3+f4+f5+f6)	0	0
d1) Inventario de Mercancías para Venta	0	0	f1) Fondos en Garantía a Corto Plazo	0	0
d2) Inventario de Mercancías Terminadas	0	0	f2) Fondos en Administración a Corto Plazo	0	0
d3) Inventario de Mercancías en Proceso de Elaboración	0	0	f3) Fondos Contingentes a Corto Plazo	0	0
d4) Inventario de Materias Primas, Materiales y Suministros para Producción	0	0	f4) Fondos de Fideicomisos, Mandatos y Contratos Análogos a Corto Plazo	0	0
d5) Bienes en Tránsito	0	0	f5) Otros Fondos de Terceros en Garantía y/o Administración a Corto Plazo	0	0
e. Almacenes	0	0	f6) Valores y Bienes en Garantía a Corto Plazo	0	0
f. Estimación por Pérdida o Deterioro de Activos Circulantes (f=f1+f2)	0	0	g. Provisiones a Corto Plazo (g=g1+g2+g3)	0	0
f1) Estimaciones para Cuentas Incobrables por Derechos a Recibir Efectivo o Equivalentes	0	0	g1) Provisión para Demandas y Juicios a Corto Plazo	0	0
f2) Estimación por Deterioro de Inventarios	0	0	g2) Provisión para Contingencias a Corto Plazo	0	0
g. Otros Activos Circulantes (g=g1+g2+g3+g4)	0	0	g3) Otras Provisiones a Corto Plazo	0	0

**INSTITUTO AGUASCALENTENSE DE LA JUVENTUD (a)**  
**Estado de Situación Financiera Detallado - LDF**  
**Al 31 de diciembre de 2022 y al 31 de Diciembre de 2023 (b)**  
**(PESOS)**

g1) Valores en Garantía	0	0	h. Otros Pasivos a Corto Plazo (h=h1+h2+h3)	0	0
g2) Bienes en Garantía (excluye depósitos de fondos)	0	0	h1) Ingresos por Clasificar	0	0
g3) Bienes Derivados de Embargos, Decomisos, Aseguramientos y Dación en Pago	0	0	h2) Recaudación por Participar	0	0
g4) Adquisición con Fondos de Terceros	0	0	h3) Otros Pasivos Circulantes	0	0
<b>IA. Total de Activos Circulantes (IA = a + b + c + d + e + f + g)</b>	<b>3,692,068</b>	<b>1,929,482</b>	<b>IIA. Total de Pasivos Circulantes (IIA = a + b + c + d + e + f + g + h)</b>	<b>2,520,565</b>	<b>370,822</b>
<b>Activo No Circulante</b>			<b>Pasivo No Circulante</b>		
a. Inversiones Financieras a Largo Plazo	0	0	a. Cuentas por Pagar a Largo Plazo	0	0
b. Derechos a Recibir Efectivo o Equivalentes a Largo Plazo	0	0	b. Documentos por Pagar a Largo Plazo	0	0
c. Bienes Inmuebles, Infraestructura y Construcciones en Proceso	0	0	c. Deuda Pública a Largo Plazo	0	0
d. Bienes Muebles	5,475,669	2,099,771	d. Pasivos Diferidos a Largo Plazo	0	0
e. Activos Intangibles	26,654	26,654	e. Fondos y Bienes de Terceros en Garantía y/o en Administración a Largo Plazo	0	0
f. Depreciación, Deterioro y Amortización Acumulada de Bienes	-1,400,112	-1,118,035	f. Provisiones a Largo Plazo	0	0
g. Activos Diferidos	0	0	<b>IIB. Total de Pasivos No Circulantes (IIB = a + b + c + d + e + f)</b>	<b>0</b>	<b>0</b>
h. Estimación por Pérdida o Deterioro de Activos no Circulantes	0	0	<b>II. Total del Pasivo (II = IIA + IIB)</b>	<b>2,520,565</b>	<b>370,822</b>
i. Otros Activos no Circulantes	0	0	<b>HACIENDA PÚBLICA/PATRIMONIO</b>		
<b>IB. Total de Activos No Circulantes (IB = a + b + c + d + e + f + g + h + i)</b>	<b>4,102,212</b>	<b>1,008,391</b>	<b>IIIA. Hacienda Pública/Patrimonio Contribuido (IIIA = a + b + c)</b>	<b>0</b>	<b>0</b>
<b>I. Total del Activo (I = IA + IB)</b>	<b>7,794,280</b>	<b>2,937,873</b>	a. Aportaciones	0	0
			b. Donaciones de Capital	0	0
			c. Actualización de la Hacienda Pública/Patrimonio	0	0
			<b>IIIB. Hacienda Pública/Patrimonio Generado (IIIB = a + b + c + d + e)</b>	<b>5,273,715</b>	<b>2,567,051</b>
			a. Resultados del Ejercicio (Ahorro/ Desahorro)	2,737,367	566,991
			b. Resultados de Ejercicios Anteriores	2,587,242	2,020,251
			c. Revalúos	0	0
			d. Reservas	0	0
			e. Rectificaciones de Resultados de Ejercicios Anteriores	-50,893	-20,191
			<b>IIIC. Exceso o Insuficiencia en la Actualización de la Hacienda Pública/Patrimonio (IIIC=a+b)</b>	<b>0</b>	<b>0</b>
			a. Resultado por Posición Monetaria	0	0
			b. Resultado por Tenencia de Activos no Monetarios	0	0
			<b>III. Total Hacienda Pública/Patrimonio (III = IIIA + IIIB + IIIC)</b>	<b>5,273,715</b>	<b>2,567,051</b>
			<b>IV. Total del Pasivo y Hacienda Pública/Patrimonio (IV = II + III)</b>	<b>7,794,280</b>	<b>2,937,873</b>

INSTITUTO AGUASCALENTENSE DE LA JUVENTUD (a)							
Informe Analítico de la Deuda Pública y Otros Pasivos - LDF							
Del 1 de Enero al 31 de Diciembre de 2023 (b)							
(PESOS)							
Denominación de la Deuda Pública y Otros Pasivos (c)	Saldo al 31 de diciembre de 2022 (d)	Disposiciones del Periodo (e)	Amortizaciones del Periodo (f)	Revaluaciones, Reclasificaciones y Otros Ajustes (g)	Saldo Final del Periodo (h) h=d+e-f+g	Pago de Intereses del Periodo (i)	Pago de Comisiones y demás costos asociados durante el Periodo (j)
<b>1. Deuda Pública (1=A+B)</b>	0	0	0	0	0	0	0
<b>A. Corto Plazo (A=a1+a2+a3)</b>	0	0	0	0	0	0	0
a1) Instituciones de Crédito	0	0	0	0	0	0	0
a2) Títulos y Valores	0	0	0	0	0	0	0
a3) Arrendamientos Financieros	0	0	0	0	0	0	0
<b>B. Largo Plazo (B=b1+b2+b3)</b>	0	0	0	0	0	0	0
b1) Instituciones de Crédito	0	0	0	0	0	0	0
b2) Títulos y Valores	0	0	0	0	0	0	0
b3) Arrendamientos Financieros	0	0	0	0	0	0	0
<b>2. Otros Pasivos</b>	370,822				2,520,565		
<b>3. Total de la Deuda Pública y Otros Pasivos</b>	370,822	0	0	0	2,520,565	0	0
<b>4. Deuda Contingente 1 (informativo)</b>	0	0	0	0	0	0	0
A. Deuda Contingente 1					0		
B. Deuda Contingente 2					0		
C. Deuda Contingente XX					0		
<b>5. Valor de Instrumentos Bono Cupón Cero 2 (Informativo)</b>	0	0	0	0	0	0	0
A. Instrumento Bono Cupón Cero 1					0		
B. Instrumento Bono Cupón Cero 2					0		
C. Instrumento Bono Cupón Cero XX					0		

1. Se refiere a cualquier Financiamiento sin fuente o garantía de pago definida, que sea asumida de manera solidaria o subsidiaria por las Entidades Federativas con sus Municipios, organismos descentralizados y empresas de participación estatal mayoritaria y fideicomisos, locales o municipales, y por los Municipios con sus respectivos organismos descentralizados y empresas de participación municipal mayoritaria.

2. Se refiere al valor del Bono Cupón Cero que respalda el pago de los créditos asociados al mismo (Activo).

Obligaciones a Corto Plazo (k)	Monto Contratado (l)	Plazo Pactado (m)	Tasa de Interés (n)	Comisiones y Costos Relacionados (o)	Tasa Efectiva (p)
<b>6. Obligaciones a Corto Plazo (Informativo)</b>	0	0	0	0	0
A. Crédito 1					
B. Crédito 2					
C. Crédito XX					

**INSTITUTO AGUASCALENTENSE DE LA JUVENTUD (a)**

**Informe Analítico de Obligaciones Diferentes de Financiamientos – LDF**

**Del 1 de Enero al 31 de Diciembre de 2023 (b)**

**(PESOS)**

Denominación de las Obligaciones Diferentes de Financiamiento  (c)	Fecha del Contrato  (d)	Fecha de inicio de operación del proyecto  (e)	Fecha de vencimiento  (f)	Monto de la inversión pactado  (g)	Plazo pactado  (h)	Monto promedio mensual del pago de la contraprestación  (i)	Monto promedio mensual del pago de la contraprestación correspondiente al pago de inversión  (j)	Monto pagado de la inversión al 31 de Diciembre de 2023  (k)	Monto pagado de la inversión actualizado al 31 de Diciembre de 2023  (l)	Saldo pendiente por pagar de la inversión al 31 de Diciembre de 2023  (m = g - l)
<b>A. Asociaciones Público Privadas (APP's) (A=a+b+c+d)</b> a) APP 1 b) APP 2 c) APP 3 d) APP XX	0	0	0	0	0	0	0	0	0	0
<b>B. Otros Instrumentos (B=a+b+c+d)</b> a) Otro Instrumento 1 b) Otro Instrumento 2 c) Otro Instrumento 3 d) Otro Instrumento XX	0	0	0	0	0	0	0	0	0	0
<b>C. Total de Obligaciones Diferentes de Financiamiento (C=A+B)</b>	0	0	0	0	0	0	0	0	0	0



**INSTITUTO AGUASCALENTENSE DE LA JUVENTUD (a)**  
**Balance Presupuestario - LDF**  
**Del 1 de Enero al 31 de Diciembre de 2023 (b)**  
**(PESOS)**


Concepto (c)	Estimado/ Aprobado (d)	Devengado	Recaudado/ Pagado
<b>A. Ingresos Totales (A = A1+A2+A3)</b>	<b>37,380,900</b>	<b>46,069,111</b>	<b>46,069,111</b>
A1. Ingresos de Libre Disposición	37,380,900	46,069,111	46,069,111
A2. Transferencias Federales Etiquetadas	0	0	0
A3. Financiamiento Neto	0	0	0
<b>B. Egresos Presupuestarios<sup>1</sup> (B = B1+B2)</b>	<b>37,380,900</b>	<b>45,397,378</b>	<b>43,300,962</b>
B1. Gasto No Etiquetado (sin incluir Amortización de la Deuda Pública)	37,380,900	45,397,378	43,300,962
B2. Gasto Etiquetado (sin incluir Amortización de la Deuda Pública)			
<b>C. Remanentes del Ejercicio Anterior (C = C1 + C2)</b>	<b>0</b>	<b>0</b>	<b>0</b>
C1. Remanentes de Ingresos de Libre Disposición aplicados en el periodo			
C2. Remanentes de Transferencias Federales Etiquetadas aplicados en el periodo			
<b>I. Balance Presupuestario (I = A - B + C)</b>	<b>0</b>	<b>671,733</b>	<b>2,768,149</b>
<b>II. Balance Presupuestario sin Financiamiento Neto (II = I - A3)</b>	<b>0</b>	<b>671,733</b>	<b>2,768,149</b>
<b>III. Balance Presupuestario sin Financiamiento Neto y sin Remanentes del Ejercicio Anterior (III= II - C)</b>	<b>0</b>	<b>671,733</b>	<b>2,768,149</b>

Concepto	Aprobado	Devengado	Pagado
<b>E. Intereses, Comisiones y Gastos de la Deuda (E = E1+E2)</b>	<b>0</b>	<b>0</b>	<b>0</b>
E1. Intereses, Comisiones y Gastos de la Deuda con Gasto No Etiquetado			
E2. Intereses, Comisiones y Gastos de la Deuda con Gasto Etiquetado			
<b>IV. Balance Primario (IV = III + E)</b>	<b>0</b>	<b>671,733</b>	<b>671,733</b>

**INSTITUTO AGUASCALENTESE DE LA JUVENTUD (a)**  
**Balance Presupuestario - LDF**  
**Del 1 de Enero al 31 de Diciembre de 2023 (b)**  
**(PESOS)**

Concepto	Estimado/ Aprobado	Devengado	Recaudado/ Pagado
<b>F. Financiamiento (F = F1 + F2)</b>	0	0	0
F1. Financiamiento con Fuente de Pago de Ingresos de Libre Disposición			
F2. Financiamiento con Fuente de Pago de Transferencias Federales Etiquetadas			
<b>G. Amortización de la Deuda (G = G1 + G2)</b>	0	0	0
G1. Amortización de la Deuda Pública con Gasto No Etiquetado			
G2. Amortización de la Deuda Pública con Gasto Etiquetado			
<b>A3. Financiamiento Neto (A3 = F - G)</b>	0	0	0

Concepto	Estimado/ Aprobado	Devengado	Recaudado/ Pagado
A1. Ingresos de Libre Disposición	37,380,900	46,069,111	46,069,111
A3.1 Financiamiento Neto con Fuente de Pago de Ingresos de Libre Disposición (A3.1 = F1 - G1)	0	0	0
F1. Financiamiento con Fuente de Pago de Ingresos de Libre Disposición	0	0	0
G1. Amortización de la Deuda Pública con Gasto No Etiquetado	0	0	0
B1. Gasto No Etiquetado (sin incluir Amortización de la Deuda Pública)	37,380,900	46,069,111	46,069,111
C1. Remanentes de Ingresos de Libre Disposición aplicados en el periodo		0	0
<b>V. Balance Presupuestario de Recursos Disponibles (V = A1 + A3.1 - B 1 + C1)</b>	0	671,733	671,733

INSTITUTO AGUASCALENTENSE DE LA JUVENTUD (a)  
Balance Presupuestario - LDF  
Del 1 de Enero al 31 de Diciembre de 2023 (b)  
(PESOS)

VI. Balance Presupuestario de Recursos Disponibles sin Financiamiento Neto (VI = V - A3.1)	0	671,733	671,733
--------------------------------------------------------------------------------------------	---	---------	---------



**INSTITUTO AGUASCALENTENSE DE LA JUVENTUD (a)**  
**Balance Presupuestario - LDF**  
**Del 1 de Enero al 31 de Diciembre de 2023 (b)**  
**(PESOS)**

Concepto	Estimado/ Aprobado	Devengado	Recaudado/ Pagado
A2. Transferencias Federales Etiquetadas	0	0	0
A3.2 Financiamiento Neto con Fuente de Pago de Transferencias Federales Etiquetadas (A3.2 = F2 – G2)	0	0	0
F2. Financiamiento con Fuente de Pago de Transferencias Federales Etiquetadas	0	0	0
G2. Amortización de la Deuda Pública con Gasto Etiquetado	0	0	0
B2. Gasto Etiquetado (sin incluir Amortización de la Deuda Pública)	0	0	0
C2. Remanentes de Transferencias Federales Etiquetadas aplicados en el periodo		0	0
<b>VII. Balance Presupuestario de Recursos Etiquetados (VII = A2 + A3.2 – B2 + C2)</b>	<b>0</b>	<b>0</b>	<b>0</b>
<b>VIII. Balance Presupuestario de Recursos Etiquetados sin Financiamiento Neto (VIII = VII – A3.2)</b>	<b>0</b>	<b>0</b>	<b>0</b>

**INSTITUTO AGUASCALENTESE DE LA JUVENTUD (a)**  
**Estado Analítico de Ingresos Detallado - LDF**  
**Del 1 de Enero al 31 de Diciembre de 2023 (b)**  
**(PESOS)**

Concepto (c)	Ingreso					Diferencia (e)
	Estimado (d)	Ampliaciones/ (Reducciones)	Modificado	Devengado	Recaudado	
<b>Ingresos de Libre Disposición</b>						
A. Impuestos			0			0
B. Cuotas y Aportaciones de Seguridad Social			0			0
C. Contribuciones de Mejoras			0			0
D. Derechos			0			0
E. Productos	0	0	0	31,446	31,446	31,446
F. Aprovechamientos			0			0
G. Ingresos por Ventas de Bienes y Prestación Servicios	26,000	0	26,000	29,065	29,065	3,065
H. Participaciones (H=h1+h2+h3+h4+h5+h6+h7+h8+h9+h10+h11)	0	0	0	0	0	0
h1) Fondo General de Participaciones			0			0
h2) Fondo de Fomento Municipal			0			0
h3) Fondo de Fiscalización y Recaudación			0			0
h4) Fondo de Compensación			0			0
h5) Fondo de Extracción de Hidrocarburos			0			0
h6) Impuesto Especial Sobre Producción y Servicios			0			0
h7) 0.136% de la Recaudación Federal Participable			0			0
h8) 3.17% Sobre Extracción de Petróleo			0			0
h9) Gasolinas y Diésel			0			0
h10) Fondo del Impuesto Sobre la Renta			0			0
h11) Fondo de Estabilización de los Ingresos de las Entidades Federativas			0			0
I. Incentivos Derivados de la Colaboración Fiscal (I=i1+i2+i3+i4+i5)	0	0	0	0	0	0
i1) Tenencia o Uso de Vehículos			0			0
i2) Fondo de Compensación ISAN			0			0
i3) Impuesto Sobre Automóviles Nuevos			0			0
i4) Fondo de Compensación de Repecos-Intermedios			0			0

**INSTITUTO AGUASCALENTENSE DE LA JUVENTUD (a)**  
**Estado Analítico de Ingresos Detallado - LDF**  
**Del 1 de Enero al 31 de Diciembre de 2023 (b)**  
**(PESOS)**

Concepto (c)	Ingreso					Diferencia (e)
	Estimado (d)	Ampliaciones/ (Reducciones)	Modificado	Devengado	Recaudado	
i5) Otros Incentivos Económicos			0			0
J. Transferencias y Asignaciones	37,354,900	8,653,700	46,008,600	46,008,600	46,008,600	8,653,700
K. Convenios	0	0	0	0	0	0
k1) Otros Convenios y Subsidios			0			0
L. Otros Ingresos de Libre Disposición (L=I1+I2)	0	0	0	0	0	0
I1) Participaciones en Ingresos Locales			0			0
I2) Otros Ingresos de Libre Disposición			0			0
<b>I. Total de Ingresos de Libre Disposición (I=A+B+C+D+E+F+G+H+I+J+K+L)</b>	<b>37,380,900</b>	<b>8,653,700</b>	<b>46,034,600</b>	<b>46,069,111</b>	<b>46,069,111</b>	<b>8,688,211</b>
<b>Ingresos Excedentes de Ingresos de Libre Disposición</b>						
<b>Transferencias Federales Etiquetadas</b>						
A. Aportaciones (A=a1+a2+a3+a4+a5+a6+a7+a8)	0	0	0	0	0	0
a1) Fondo de Aportaciones para la Nómina Educativa y Gasto Operativo			0			0
a2) Fondo de Aportaciones para los Servicios de Salud			0			0
a3) Fondo de Aportaciones para la Infraestructura Social			0			0
a4) Fondo de Aportaciones para el Fortalecimiento de los Municipios y de las Demarcaciones Territoriales del Distrito Federal			0			0
a5) Fondo de Aportaciones Múltiples			0			0
a6) Fondo de Aportaciones para la Educación Tecnológica y de Adultos			0			0
a7) Fondo de Aportaciones para la Seguridad Pública de los Estados y del Distrito Federal			0			0

**INSTITUTO AGUASCALENTENSE DE LA JUVENTUD (a)**  
**Estado Analítico de Ingresos Detallado - LDF**  
**Del 1 de Enero al 31 de Diciembre de 2023 (b)**  
**(PESOS)**

Concepto (c)	Ingreso					Diferencia (e)
	Estimado (d)	Ampliaciones/ (Reducciones)	Modificado	Devengado	Recaudado	
a8) Fondo de Aportaciones para el Fortalecimiento de las Entidades Federativas			0			0
<b>B. Convenios (B=b1+b2+b3+b4)</b>	0	0	0	0	0	0
b1) Convenios de Protección Social en Salud			0			0
b2) Convenios de Descentralización			0			0
b3) Convenios de Reasignación			0			0
b4) Otros Convenios y Subsidios			0			0
<b>C. Fondos Distintos de Aportaciones (C=c1+c2)</b>	0	0	0	0	0	0
c1) Fondo para Entidades Federativas y Municipios Productores de Hidrocarburos			0			0
c2) Fondo Minero			0			0
D. Transferencias, Asignaciones, Subsidios y Subvenciones, y Pensiones y Jubilaciones			0			0
E. Otras Transferencias Federales Etiquetadas			0			0
<b>II. Total de Transferencias Federales Etiquetadas (II = A + B + C + D + E)</b>	0	0	0	0	0	0
<b>III. Ingresos Derivados de Financiamientos (III = A)</b>	0	0	0	0	0	0
A. Ingresos Derivados de Financiamientos			0			0
<b>IV. Total de Ingresos (IV = I + II + III)</b>	<b>37,380,900</b>	<b>8,653,700</b>	<b>46,034,600</b>	<b>46,069,111</b>	<b>46,069,111</b>	<b>8,688,211</b>
<b>Datos Informativos</b>						
1. Ingresos Derivados de Financiamientos con Fuente de Pago de Ingresos de Libre Disposición			0			0
2. Ingresos Derivados de Financiamientos con Fuente de Pago de Transferencias Federales Etiquetadas			0			0

**INSTITUTO AGUASCALENTENSE DE LA JUVENTUD (a)**  
**Estado Analítico de Ingresos Detallado - LDF**  
**Del 1 de Enero al 31 de Diciembre de 2023 (b)**  
**(PESOS)**

Concepto (c)	Ingreso					Diferencia (e)
	Estimado (d)	Ampliaciones/ (Reducciones)	Modificado	Devengado	Recaudado	
3. Ingresos Derivados de Financiamientos (3 = 1 + 2)	0	0	0	0	0	0



INSTITUTO AGUASCALENTENSE DE LA JUVENTUD (a)						
Estado Analítico del Ejercicio del Presupuesto de Egresos Detallado - LDF						
Clasificación por Objeto del Gasto (Capítulo y Concepto)						
Del 1 de Enero al 31 de Diciembre de 2023 (b)						
(PESOS)						
Concepto (c)	Egresos					Subejercicio (e)
	Aprobado (d)	Ampliaciones/ (Reducciones)	Modificado	Devengado	Pagado	
<b>I. Gasto No Etiquetado (I=A+B+C+D+E+F+G+H+I)</b>	<b>37,380,900</b>	<b>8,653,700</b>	<b>46,034,600</b>	<b>45,397,378</b>	<b>43,300,962</b>	<b>637,222</b>
<b>A. Servicios Personales (A=a1+a2+a3+a4+a5+a6+a7)</b>	<b>10,903,850</b>	<b>98,458</b>	<b>11,002,308</b>	<b>11,002,308</b>	<b>10,716,753</b>	<b>0</b>
a1) Remuneraciones al Personal de Carácter Permanente	5,253,600	-311,317	4,942,283	4,942,283	4,942,283	0
a2) Remuneraciones al Personal de Carácter Transitorio	0	0	0	0	0	0
a3) Remuneraciones Adicionales y Especiales	3,631,850	217,286	3,849,136	3,849,136	3,710,540	0
a4) Seguridad Social	1,644,000	109,161	1,753,161	1,753,161	1,616,354	0
a5) Otras Prestaciones Sociales y Económicas	374,400	83,328	457,728	457,728	447,576	0
a6) Previsiones	0	0	0	0	0	0
a7) Pago de Estímulos a Servidores Públicos	0	0	0	0	0	0
<b>B. Materiales y Suministros (B=b1+b2+b3+b4+b5+b6+b7+b8+b9)</b>	<b>1,225,100</b>	<b>90,201</b>	<b>1,315,301</b>	<b>1,311,121</b>	<b>945,985</b>	<b>4,180</b>
b1) Materiales de Administración, Emisión de Documentos y Artículos Oficiales	440,000	35,125	475,125	475,125	475,125	0
b2) Alimentos y Utensilios	48,000	74,030	122,030	122,030	122,030	0
b3) Materias Primas y Materiales de Producción y Comercialización	0	0	0	0	0	0
b4) Materiales y Artículos de Construcción y de Reparación	60,000	-20,786	39,214	39,214	39,214	0
b5) Productos Químicos, Farmacéuticos y de Laboratorio	0	2,518	2,518	2,518	2,518	0
b6) Combustibles, Lubricantes y Aditivos	606,000	-405,231	200,769	200,769	200,769	0
b7) Vestuario, Blancos, Prendas de Protección y Artículos Deportivos	16,000	-3,688	12,312	12,312	12,312	0
b8) Materiales y Suministros Para Seguridad	0	0	0	0	0	0
b9) Herramientas, Refacciones y Accesorios Menores	55,100	408,232	463,332	459,152	94,016	4,180
<b>C. Servicios Generales (C=c1+c2+c3+c4+c5+c6+c7+c8+c9)</b>	<b>5,526,950</b>	<b>2,426,833</b>	<b>7,953,783</b>	<b>7,905,586</b>	<b>7,512,208</b>	<b>48,197</b>
c1) Servicios Básicos	542,400	42,149	584,549	584,549	444,136	0
c2) Servicios de Arrendamiento	180,800	-30,844	149,956	149,956	105,893	0
c3) Servicios Profesionales, Científicos, Técnicos y Otros Servicios	1,230,000	50,990	1,280,990	1,280,990	1,280,990	0
c4) Servicios Financieros, Bancarios y Comerciales	318,000	-122,545	195,455	195,455	195,455	0
c5) Servicios de Instalación, Reparación, Mantenimiento y Conservación	1,623,150	2,607,644	4,230,794	4,188,294	4,053,438	42,500
c6) Servicios de Comunicación Social y Publicidad	30,000	-30,000	0	0	0	0
c7) Servicios de Traslado y Viáticos	200,000	-148,769	51,231	45,534	45,534	5,697
c8) Servicios Oficiales	1,155,000	65,186	1,220,186	1,220,186	1,220,186	0
c9) Otros Servicios Generales	247,600	-6,977	240,623	240,623	166,576	0
<b>D. Transferencias, Asignaciones, Subsidios y Otras Ayudas (D=d1+d2+d3+d4+d5+d6+d7+d8+d9)</b>	<b>17,779,200</b>	<b>4,561,863</b>	<b>22,341,063</b>	<b>21,756,218</b>	<b>20,742,897</b>	<b>584,845</b>
d1) Transferencias Internas y Asignaciones al Sector Público	0	0	0	0	0	0
d2) Transferencias al Resto del Sector Público	0	0	0	0	0	0
d3) Subsidios y Subvenciones	0	0	0	0	0	0
d4) Ayudas Sociales	17,779,200	4,561,863	22,341,063	21,756,218	20,742,897	584,845
d5) Pensiones y Jubilaciones	0	0	0	0	0	0
d6) Transferencias a Fideicomisos, Mandatos y Otros Análogos	0	0	0	0	0	0
d7) Transferencias a la Seguridad Social	0	0	0	0	0	0
d8) Donativos	0	0	0	0	0	0
d9) Transferencias al Exterior	0	0	0	0	0	0
<b>E. Bienes Muebles, Inmuebles e Intangibles (E=e1+e2+e3+e4+e5+e6+e7+e8+e9)</b>	<b>1,945,800</b>	<b>1,476,346</b>	<b>3,422,146</b>	<b>3,422,145</b>	<b>3,383,119</b>	<b>1</b>
e1) Mobiliario y Equipo de Administración	204,300	643,901	848,201	848,201	809,174	1
e2) Mobiliario y Equipo Educativo y Recreativo	0	1,400,002	1,400,002	1,400,002	1,400,002	0
e3) Equipo e Instrumental Médico y de Laboratorio	0	0	0	0	0	0
e4) Vehículos y Equipo de Transporte	1,741,500	-567,558	1,173,942	1,173,942	1,173,942	0
e5) Equipo de Defensa y Seguridad	0	0	0	0	0	0
e6) Maquinaria, Otros Equipos y Herramientas	0	0	0	0	0	0
e7) Activos Biológicos	0	0	0	0	0	0
e8) Bienes Inmuebles	0	0	0	0	0	0
e9) Activos Intangibles	0	0	0	0	0	0
<b>F. Inversión Pública (F=f1+f2+f3)</b>	<b>0</b>	<b>0</b>	<b>0</b>	<b>0</b>	<b>0</b>	<b>0</b>
f1) Obra Pública en Bienes de Dominio Público	0	0	0	0	0	0
f2) Obra Pública en Bienes Propios	0	0	0	0	0	0
f3) Proyectos Productivos y Acciones de Fomento	0	0	0	0	0	0

INSTITUTO AGUASCALENTESE DE LA JUVENTUD (a)  
 Estado Analítico del Ejercicio del Presupuesto de Egresos Detallado - LDF  
 Clasificación por Objeto del Gasto (Capítulo y Concepto)  
 Del 1 de Enero al 31 de Diciembre de 2023 (b)  
 (PESOS)

Concepto (c)	Egresos					Subejercicio (e)
	Aprobado (d)	Ampliaciones/ (Reducciones)	Modificado	Devengado	Pagado	
<b>G. Inversiones Financieras y Otras Provisiones (G=g1+g2+g3+g4+g5+g6+g7)</b>	0	0	0	0	0	0
g1) Inversiones Para el Fomento de Actividades Productivas	0	0	0	0	0	0
g2) Acciones y Participaciones de Capital	0	0	0	0	0	0
g3) Compra de Títulos y Valores	0	0	0	0	0	0
g4) Concesión de Préstamos	0	0	0	0	0	0
g5) Inversiones en Fideicomisos, Mandatos y Otros Análogos	0	0	0	0	0	0
Fideicomiso de Desastres Naturales (Informativo)	0	0	0	0	0	0
g6) Otras Inversiones Financieras	0	0	0	0	0	0
g7) Provisiones para Contingencias y Otras Erogaciones Especiales	0	0	0	0	0	0
<b>H. Participaciones y Aportaciones (H=h1+h2+h3)</b>	0	0	0	0	0	0
h1) Participaciones	0	0	0	0	0	0
h2) Aportaciones	0	0	0	0	0	0
h3) Convenios	0	0	0	0	0	0
<b>I. Deuda Pública (I=i1+i2+i3+i4+i5+i6+i7)</b>	0	0	0	0	0	0
i1) Amortización de la Deuda Pública	0	0	0	0	0	0
i2) Intereses de la Deuda Pública	0	0	0	0	0	0
i3) Comisiones de la Deuda Pública	0	0	0	0	0	0
i4) Gastos de la Deuda Pública	0	0	0	0	0	0
i5) Costo por Coberturas	0	0	0	0	0	0
i6) Apoyos Financieros	0	0	0	0	0	0
i7) Adeudos de Ejercicios Fiscales Anteriores (ADEFAS)	0	0	0	0	0	0
<b>II. Gasto Etiquetado (II=A+B+C+D+E+F+G+H+I)</b>	0	0	0	0	0	0
<b>A. Servicios Personales (A=a1+a2+a3+a4+a5+a6+a7)</b>	0	0	0	0	0	0
a1) Remuneraciones al Personal de Carácter Permanente	0	0	0	0	0	0
a2) Remuneraciones al Personal de Carácter Transitorio	0	0	0	0	0	0
a3) Remuneraciones Adicionales y Especiales	0	0	0	0	0	0
a4) Seguridad Social	0	0	0	0	0	0
a5) Otras Prestaciones Sociales y Económicas	0	0	0	0	0	0
a6) Provisiones	0	0	0	0	0	0
a7) Pago de Estímulos a Servidores Públicos	0	0	0	0	0	0
<b>B. Materiales y Suministros (B=b1+b2+b3+b4+b5+b6+b7+b8+b9)</b>	0	0	0	0	0	0
b1) Materiales de Administración, Emisión de Documentos y Artículos Oficiales	0	0	0	0	0	0
b2) Alimentos y Utensilios	0	0	0	0	0	0
b3) Materias Primas y Materiales de Producción y Comercialización	0	0	0	0	0	0
b4) Materiales y Artículos de Construcción y de Reparación	0	0	0	0	0	0
b5) Productos Químicos, Farmacéuticos y de Laboratorio	0	0	0	0	0	0
b6) Combustibles, Lubricantes y Aditivos	0	0	0	0	0	0
b7) Vestuario, Blancos, Prendas de Protección y Artículos Deportivos	0	0	0	0	0	0
b8) Materiales y Suministros Para Seguridad	0	0	0	0	0	0
b9) Herramientas, Refacciones y Accesorios Menores	0	0	0	0	0	0
<b>C. Servicios Generales (C=c1+c2+c3+c4+c5+c6+c7+c8+c9)</b>	0	0	0	0	0	0
c1) Servicios Básicos	0	0	0	0	0	0
c2) Servicios de Arrendamiento	0	0	0	0	0	0
c3) Servicios Profesionales, Científicos, Técnicos y Otros Servicios	0	0	0	0	0	0
c4) Servicios Financieros, Bancarios y Comerciales	0	0	0	0	0	0
c5) Servicios de Instalación, Reparación, Mantenimiento y Conservación	0	0	0	0	0	0
c6) Servicios de Comunicación Social y Publicidad	0	0	0	0	0	0
c7) Servicios de Traslado y Viáticos	0	0	0	0	0	0
c8) Servicios Oficiales	0	0	0	0	0	0
c9) Otros Servicios Generales	0	0	0	0	0	0
<b>D. Transferencias, Asignaciones, Subsidios y Otras Ayudas (D=d1+d2+d3+d4+d5+d6+d7+d8+d9)</b>	0	0	0	0	0	0
d1) Transferencias Internas y Asignaciones al Sector Público	0	0	0	0	0	0
d2) Transferencias al Resto del Sector Público	0	0	0	0	0	0

INSTITUTO AGUASCALENTESE DE LA JUVENTUD (a)  
 Estado Analítico del Ejercicio del Presupuesto de Egresos Detallado - LDF  
 Clasificación por Objeto del Gasto (Capítulo y Concepto)  
 Del 1 de Enero al 31 de Diciembre de 2023 (b)  
 (PESOS)

Concepto (c)	Egresos					Subejercicio (e)
	Aprobado (d)	Ampliaciones/ (Reducciones)	Modificado	Devengado	Pagado	
d3) Subsidios y Subvenciones			0			0
d4) Ayudas Sociales			0			0
d5) Pensiones y Jubilaciones			0			0
d6) Transferencias a Fideicomisos, Mandatos y Otros Análogos			0			0
d7) Transferencias a la Seguridad Social			0			0
d8) Donativos			0			0
d9) Transferencias al Exterior			0			0
E. Bienes Muebles, Inmuebles e Intangibles (E=e1+e2+e3+e4+e5+e6+e7+e8+e9)	0	0	0	0	0	0
e1) Mobiliario y Equipo de Administración			0			0
e2) Mobiliario y Equipo Educativo y Recreativo			0			0
e3) Equipo e Instrumental Médico y de Laboratorio			0			0
e4) Vehículos y Equipo de Transporte			0			0
e5) Equipo de Defensa y Seguridad			0			0
e6) Maquinaria, Otros Equipos y Herramientas			0			0
e7) Activos Biológicos			0			0
e8) Bienes Inmuebles			0			0
e9) Activos Intangibles			0			0
F. Inversión Pública (F=f1+f2+f3)	0	0	0	0	0	0
f1) Obra Pública en Bienes de Dominio Público			0			0
f2) Obra Pública en Bienes Propios			0			0
f3) Proyectos Productivos y Acciones de Fomento			0			0
G. Inversiones Financieras y Otras Provisiones (G=g1+g2+g3+g4+g5+g6+g7)	0	0	0	0	0	0
g1) Inversiones Para el Fomento de Actividades Productivas			0			0
g2) Acciones y Participaciones de Capital			0			0
g3) Compra de Títulos y Valores			0			0
g4) Concesión de Préstamos			0			0
g5) Inversiones en Fideicomisos, Mandatos y Otros Análogos			0			0
Fideicomiso de Desastres Naturales (Informativo)			0			0
g6) Otras Inversiones Financieras			0			0
g7) Provisiones para Contingencias y Otras Erogaciones Especiales			0			0
H. Participaciones y Aportaciones (H=h1+h2+h3)	0	0	0	0	0	0
h1) Participaciones			0			0
h2) Aportaciones			0			0
h3) Convenios			0			0
I. Deuda Pública (I=i1+i2+i3+i4+i5+i6+i7)	0	0	0	0	0	0
i1) Amortización de la Deuda Pública			0			0
i2) Intereses de la Deuda Pública			0			0
i3) Comisiones de la Deuda Pública			0			0
i4) Gastos de la Deuda Pública			0			0
i5) Costo por Coberturas			0			0
i6) Apoyos Financieros			0			0
i7) Adeudos de Ejercicios Fiscales Anteriores (ADEFAS)			0			0
<b>III. Total de Egresos (III = I + II)</b>	<b>37,380,900</b>	<b>8,653,700</b>	<b>46,034,600</b>	<b>45,397,378</b>	<b>43,300,962</b>	<b>637,222</b>

**INSTITUTO AGUASCALENTENSE DE LA JUVENTUD (a)**  
**Estado Analítico del Ejercicio del Presupuesto de Egresos Detallado - LDF**  
**Clasificación Administrativa**  
**Del 1 de Enero al 31 de Diciembre de 2023 (b)**  
**(PESOS)**

Concepto (c)	Egresos					Subejercicio (e)
	Aprobado (d)	Ampliaciones/ (Reducciones)	Modificado	Devengado	Pagado	
<b>I. Gasto No Etiquetado (I=A+B+C+D+E+F+G+H)</b>	<b>37,380,900</b>	<b>8,653,700</b>	<b>46,034,600</b>	<b>45,397,378</b>	<b>43,300,962</b>	<b>637,222</b>
DIRECCION ADMINISTRATIVA	19,601,700	4,091,837	23,693,537	23,641,160	22,558,064	52,377
DIRECCION DE DESARROLLO JUVENIL	17,779,200	1,676,900	19,456,100	18,889,938	17,888,020	566,162
DIRECCION DE VINCULACION Y ENLACE MUNICIPAL	0	2,884,963	2,884,963	2,866,280	2,854,877	18,683
						0
						0
						0
						0
						0
<b>II. Gasto Etiquetado (II=A+B+C+D+E+F+G+H)</b>	<b>0</b>	<b>0</b>	<b>0</b>	<b>0</b>	<b>0</b>	<b>0</b>
DIRECCION ADMINISTRATIVA	0	0	0	0	0	0
DIRECCION DE DESARROLLO JUVENIL	0	0	0	0	0	0
DIRECCION DE VINCULACION Y ENLACE MUNICIPAL	0	0	0	0	0	0
						0
						0
						0
						0
						0
						0
<b>III. Total de Egresos (III = I + II)</b>	<b>17,023,500</b>	<b>2,888,700</b>	<b>19,912,200</b>	<b>19,082,825</b>	<b>18,956,052</b>	<b>829,375</b>

INSTITUTO AGUASCALENTENSE DE LA JUVENTUD (a)  
 Estado Analítico del Ejercicio del Presupuesto de Egresos Detallado - LDF  
 Clasificación Funcional (Finalidad y Función)  
 Del 1 de Enero al 31 de Diciembre de 2023 (b)  
 (PESOS)

Concepto (c)	Egresos					Subejercicio (e)
	Aprobado (d)	Ampliaciones/ (Reducciones)	Modificado	Devengado	Pagado	
<b>I. Gasto No Etiquetado (I=A+B+C+D)</b>	<b>37,380,900</b>	<b>8,653,700</b>	<b>46,034,600</b>	<b>45,397,378</b>	<b>43,300,962</b>	<b>637,222</b>
<b>A. Gobierno (A=a1+a2+a3+a4+a5+a6+a7+a8)</b>	<b>18,501,700</b>	<b>4,046,630</b>	<b>22,548,330</b>	<b>22,495,953</b>	<b>21,412,858</b>	<b>52,377</b>
a1) Legislación			0			0
a2) Justicia			0			0
a3) Coordinación de la Política de Gobierno	18,501,700	4,046,630	22,548,330	22,495,953	21,412,858	52,377
a4) Relaciones Exteriores			0			0
a5) Asuntos Financieros y Hacendarios			0			0
a6) Seguridad Nacional			0			0
a7) Asuntos de Orden Público y de Seguridad Interior			0			0
a8) Otros Servicios Generales			0			0
<b>B. Desarrollo Social (B=b1+b2+b3+b4+b5+b6+b7)</b>	<b>17,779,200</b>	<b>4,561,863</b>	<b>22,341,063</b>	<b>21,756,218</b>	<b>20,742,897</b>	<b>584,845</b>
b1) Protección Ambiental			0			0
b2) Vivienda y Servicios a la Comunidad			0			0
b3) Salud			0			0
b4) Recreación, Cultura y Otras Manifestaciones Sociales	6,779,200	4,756,521	11,535,721	11,076,134	10,433,974	459,587
b5) Educación	11,000,000	-2,600,013	8,399,987	8,274,729	8,266,729	125,258
b6) Protección Social	0	0	0	0	0	0
b7) Otros Asuntos Sociales	0	2,405,355	2,405,355	2,405,355	2,042,193	0
<b>C. Desarrollo Económico (C=c1+c2+c3+c4+c5+c6+c7+c8+c9)</b>	<b>1,100,000</b>	<b>45,207</b>	<b>1,145,207</b>	<b>1,145,207</b>	<b>1,145,207</b>	<b>0</b>
c1) Asuntos Económicos, Comerciales y Laborales en General			0			0
c2) Agropecuaria, Silvicultura, Pesca y Caza			0			0
c3) Combustibles y Energía			0			0
c4) Minería, Manufacturas y Construcción			0			0
c5) Transporte			0			0
c6) Comunicaciones			0			0
c7) Turismo	1,100,000	45,207	1,145,207	1,145,207	1,145,207	0
c8) Ciencia, Tecnología e Innovación			0			0
c9) Otras Industrias y Otros Asuntos Económicos			0			0
<b>D. Otras No Clasificadas en Funciones Anteriores (D=d1+d2+d3+d4)</b>	<b>0</b>	<b>0</b>	<b>0</b>	<b>0</b>	<b>0</b>	<b>0</b>
d1) Transacciones de la Deuda Pública / Costo Financiero de la Deuda			0			0
d2) Transferencias, Participaciones y Aportaciones Entre Diferentes Niveles y Ordenes de Gobierno			0			0
d3) Saneamiento del Sistema Financiero			0			0
d4) Adeudos de Ejercicios Fiscales Anteriores			0			0
<b>II. Gasto Etiquetado (II=A+B+C+D)</b>	<b>0</b>	<b>0</b>	<b>0</b>	<b>0</b>	<b>0</b>	<b>0</b>
<b>A. Gobierno (A=a1+a2+a3+a4+a5+a6+a7+a8)</b>	<b>0</b>	<b>0</b>	<b>0</b>	<b>0</b>	<b>0</b>	<b>0</b>
a1) Legislación			0			0
a2) Justicia			0			0
a3) Coordinación de la Política de Gobierno			0			0

INSTITUTO AGUASCALENTESE DE LA JUVENTUD (a)  
 Estado Analítico del Ejercicio del Presupuesto de Egresos Detallado - LDF  
 Clasificación Funcional (Finalidad y Función)  
 Del 1 de Enero al 31 de Diciembre de 2023 (b)  
 (PESOS)

Concepto (c)	Egresos					Subejercicio (e)
	Aprobado (d)	Ampliaciones/ (Reducciones)	Modificado	Devengado	Pagado	
a4) Relaciones Exteriores			0			0
a5) Asuntos Financieros y Hacendarios			0			0
a6) Seguridad Nacional			0			0
a7) Asuntos de Orden Público y de Seguridad Interior			0			0
a8) Otros Servicios Generales			0			0
<b>B. Desarrollo Social (B=b1+b2+b3+b4+b5+b6+b7)</b>	<b>0</b>	<b>0</b>	<b>0</b>	<b>0</b>	<b>0</b>	<b>0</b>
b1) Protección Ambiental			0			0
b2) Vivienda y Servicios a la Comunidad			0			0
b3) Salud			0			0
b4) Recreación, Cultura y Otras Manifestaciones Sociales			0			0
b5) Educación			0			0
b6) Protección Social			0			0
b7) Otros Asuntos Sociales			0			0
<b>C. Desarrollo Económico (C=c1+c2+c3+c4+c5+c6+c7+c8+c9)</b>	<b>0</b>	<b>0</b>	<b>0</b>	<b>0</b>	<b>0</b>	<b>0</b>
c1) Asuntos Económicos, Comerciales y Laborales en General			0			0
c2) Agropecuaria, Silvicultura, Pesca y Caza			0			0
c3) Combustibles y Energía			0			0
c4) Minería, Manufacturas y Construcción			0			0
c5) Transporte			0			0
c6) Comunicaciones			0			0
c7) Turismo			0			0
c8) Ciencia, Tecnología e Innovación			0			0
c9) Otras Industrias y Otros Asuntos Económicos			0			0
<b>D. Otras No Clasificadas en Funciones Anteriores (D=d1+d2+d3+d4)</b>	<b>0</b>	<b>0</b>	<b>0</b>	<b>0</b>	<b>0</b>	<b>0</b>
d1) Transacciones de la Deuda Pública / Costo Financiero de la Deuda			0			0
d2) Transferencias, Participaciones y Aportaciones Entre Diferentes Niveles y Ordenes de Gobierno			0			0
d3) Saneamiento del Sistema Financiero			0			0
d4) Adeudos de Ejercicios Fiscales Anteriores			0			0
<b>III. Total de Egresos (III = I + II)</b>	<b>37,380,900</b>	<b>8,653,700</b>	<b>46,034,600</b>	<b>45,397,378</b>	<b>43,300,962</b>	<b>637,222</b>

**INSTITUTO AGUASCALENTENSE DE LA JUVENTUD (a)**  
**Estado Analítico del Ejercicio del Presupuesto de Egresos Detallado - LDF**  
**Clasificación de Servicios Personales por Categoría**  
**Del 1 de Enero al 31 de Diciembre de 2023 (b)**  
**(PESOS)**

Concepto (c)	Egresos					Subejercicio (e)
	Aprobado (d)	Ampliaciones/ (Reducciones)	Modificado	Devengado	Pagado	
<b>I. Gasto No Etiquetado (I=A+B+C+D+E+F)</b>	10,903,850	98,458	11,002,308	11,002,308	10,716,753	0
A. Personal Administrativo y de Servicio Público	10,903,850	98,458	11,002,308	11,002,308	10,716,753	0
B. Magisterio			0			0
C. Servicios de Salud (C=c1+c2)	0	0	0	0	0	0
c1) Personal Administrativo			0			0
c2) Personal Médico, Paramédico y afin			0			0
D. Seguridad Pública			0			0
E. Gastos asociados a la implementación de nuevas leyes federales o reformas a las mismas (E = e1 + e2)	0	0	0	0	0	0
e1) Nombre del Programa o Ley 1			0			0
e2) Nombre del Programa o Ley 2			0			0
F. Sentencias laborales definitivas			0			0
<b>II. Gasto Etiquetado (II=A+B+C+D+E+F)</b>	0	0	0	0	0	0
A. Personal Administrativo y de Servicio Público			0			0
B. Magisterio			0			0
C. Servicios de Salud (C=c1+c2)	0	0	0	0	0	0
c1) Personal Administrativo			0			0
c2) Personal Médico, Paramédico y afin			0			0
D. Seguridad Pública			0			0
E. Gastos asociados a la implementación de nuevas leyes federales o reformas a las mismas (E = e1 + e2)	0	0	0	0	0	0
e1) Nombre del Programa o Ley 1			0			0
e2) Nombre del Programa o Ley 2			0			0
F. Sentencias laborales definitivas			0			0
<b>III. Total del Gasto en Servicios Personales (III = I + II)</b>	10,903,850	98,458	11,002,308	11,002,308	10,716,753	0

**INSTITUTO AGUASCALENTESE DE LA JUVENTUD (a)**  
**Guía de Cumplimiento de la Ley de Disciplina Financiera de las Entidades Federativas y Municipios**  
**Del 1 de enero al 31 de diciembre de 2023 (b)**

Indicadores de Observancia (c)	Implementación		Resultado		Fundamento (h)	Comentarios (i)
	SI	NO	Monto o valor (f)	Unidad (pesos/porcentaje) (g)		
	Mecanismo de Verificación (d)	Fecha estimada de cumplimiento (e)				
<b>INDICADORES PRESUPUESTARIOS</b>						
<b>A. INDICADORES CUANTITATIVOS</b>						
<b>1 Balance Presupuestario Sostenible (j)</b>						
a. Propuesto	Iniciativa de Ley de Ingresos y Proyecto de Presupuesto de Egresos		-	pesos	Art. 6 y 19 de la LDF	
b. Estimada/Aprobado	Ley de Ingresos y Presupuesto de Egresos		-	pesos	Art. 6 y 19 de la LDF	
c. Devengado	Cuenta Pública / Formato 4 LDF		671,733	pesos	Art. 6 y 19 de la LDF	
<b>2 Balance Presupuestario de Recursos Disponibles Sostenible (k)</b>						
a. Propuesto	Iniciativa de Ley de Ingresos y Proyecto de Presupuesto de Egresos		-	pesos	Art. 6 y 19 de la LDF	
b. Estimada/Aprobado	Ley de Ingresos y Presupuesto de Egresos		-	pesos	Art. 6 y 19 de la LDF	
c. Devengado	Cuenta Pública / Formato 4 LDF		671,733	pesos	Art. 6 y 19 de la LDF	
<b>3 Financiamiento Neto dentro del Techo de Financiamiento Neto (l)</b>						
a. Propuesto	Iniciativa de Ley de Ingresos		N/A	pesos	Art. 6, 19 y 46 de la LDF	
b. Estimada	Ley de Ingresos		N/A	pesos	Art. 6, 19 y 46 de la LDF	
c. Devengado	Cuenta Pública / Formato 4 LDF		N/A	pesos	Art. 6, 19 y 46 de la LDF	
<b>4 Recursos destinados a la atención de desastres naturales</b>						
<b>a. Asignación al fideicomiso para desastres naturales (m)</b>						
a.1 Aprobado	Reporte Trím. Formato 6 a)		N/A	pesos	Art. 9 de la LDF	
a.2 Pagado	Cuenta Pública / Formato 6 a)		N/A	pesos	Art. 9 de la LDF	
b. Aportación promedio realizada por la Entidad Federativa durante los 5 ejercicios previos, para infraestructura dañada por desastres naturales (n)	Autorizaciones de recursos aprobados por el FONDEN		N/A	pesos	Art. 9 de la LDF	
c. Saldo del fideicomiso para desastres naturales (o)	Cuenta Pública / Auxiliar de Cuentas		N/A	pesos	Art. 9 de la LDF	
d. Costo promedio de los últimos 5 ejercicios de la reconstrucción de infraestructura dañada por desastres naturales (p)	Autorizaciones de recursos aprobados por el FONDEN		N/A	pesos	Art. 9 de la LDF	
<b>5 Techo para servicios personales (q)</b>						
a. Asignación en el Presupuesto de Egresos	Reporte Trím. Formato 6 d)		10,903,850	pesos	Art. 10 y 21 de la LDF	
b. Devengado	Reporte Trím. Formato 6 d)		11,002,308	pesos	Art. 13 fracc. V y 21 de la LDF	
<b>6 Previsiones de gasto para compromisos de pago derivados de APPs (r)</b>						
a. Asignación en el Presupuesto de Egresos	Presupuesto de Egresos		N/A	pesos	Art. 11 y 21 de la LDF	
<b>7 Techo de ADEFAS para el ejercicio fiscal (s)</b>						



**INSTITUTO AGUASCALENTENSE DE LA JUVENTUD (a)**  
**Guía de Cumplimiento de la Ley de Disciplina Financiera de las Entidades Federativas y Municipios**  
 Del 1 de enero al 31 de diciembre de 2023 (b)

Indicadores de Observancia (c)	Implementación		Resultado		Fundamento (h)	Comentarios (i)
	SI	NO	Monto o valor (f)	Unidad (pesos/porcentaje) (g)		
	Mecanismo de Verificación (d)	Fecha estimada de cumplimiento (e)				
<b>INDICADORES PRESUPUESTARIOS</b>						
a. <i>Propuesto</i>	Proyecto de Presupuesto de Egresos		N/A	pesos	Art. 12 y 20 de la LDF	
b. <i>Aprobado</i>	Reporte Trim. Formato 6 a)		N/A	pesos	Art. 12 y 20 de la LDF	
c. <i>Devengado</i>	Cuenta Pública / Formato 6 a)		N/A	pesos	Art. 12 y 20 de la LDF	
<b>B. INDICADORES CUALITATIVOS</b>						
<b>1 Iniciativa de Ley de Ingresos y Proyecto de Presupuesto de Egresos</b>						
a. <i>Objetivos anuales, estrategias y metas para el ejercicio fiscal (t)</i>	Iniciativa de Ley de Ingresos y Proyecto de Presupuesto de Egresos		N/A		Art. 5 y 18 de la LDF	<a href="https://www.aguascalientes.gob.mx/cplap/servicios/evaluaciones_internas.aspx">https://www.aguascalientes.gob.mx/cplap/servicios/evaluaciones_internas.aspx</a>
b. <i>Proyecciones de ejercicios posteriores (u)</i>	Iniciativa de Ley de Ingresos y Proyecto de Presupuesto de Egresos / Formatos 7 a) y b)		N/A		Art. 5 y 18 de la LDF	
c. <i>Descripción de riesgos relevantes y propuestas de acción para enfrentarlos (v)</i>	Iniciativa de Ley de Ingresos y Proyecto de Presupuesto de Egresos		N/A		Art. 5 y 18 de la LDF	
d. <i>Resultados de ejercicios fiscales anteriores y el ejercicio fiscal en cuestión (w)</i>	Iniciativa de Ley de Ingresos y Proyecto de Presupuesto de Egresos / Formatos 7 c) y d)		N/A		Art. 5 y 18 de la LDF	
e. <i>Estudio actuarial de las pensiones de sus trabajadores (x)</i>	Proyecto de Presupuesto de Egresos / Formato 8		N/A		Art. 5 y 18 de la LDF	
<b>2 Balance Presupuestario de Recursos Disponibles, en caso de ser negativo</b>						
a. <i>Razones excepcionales que justifican el Balance Presupuestario de Recursos Disponibles negativo (y)</i>	Iniciativa de Ley de Ingresos o Proyecto de Presupuesto de Egresos		N/A		Art. 6 y 19 de la LDF	
b. <i>Fuente de recursos para cubrir el Balance Presupuestario de Recursos Disponibles negativo (z)</i>	Iniciativa de Ley de Ingresos o Proyecto de Presupuesto de Egresos		N/A		Art. 6 y 19 de la LDF	
c. <i>Número de ejercicios fiscales y acciones necesarias para cubrir el Balance Presupuestario de Recursos Disponibles negativo (aa)</i>	Iniciativa de Ley de Ingresos o Proyecto de Presupuesto de Egresos		N/A		Art. 6 y 19 de la LDF	
d. <i>Informes Trimestrales sobre el avance de las acciones para recuperar el Balance Presupuestario de Recursos Disponibles (bb)</i>	Reporte Trim. y Cuenta Pública		N/A		Art. 6 y 19 de la LDF	
<b>3 Servicios Personales</b>						
a. <i>Remuneraciones de los servidores públicos (cc)</i>	Proyecto de Presupuesto		11002308		Art. 10 y 21 de la LDF	<a href="https://www.aguascalientes.gob.mx/iaju/Disciplinafinanciera/usuario">https://www.aguascalientes.gob.mx/iaju/Disciplinafinanciera/usuario</a>
b. <i>Previsiones salariales y económicas para cubrir incrementos salariales, creación de plazas y otros (dd)</i>	Proyecto de Presupuesto		0		Art. 10 y 21 de la LDF	

**INSTITUTO AGUASCALENTENSE DE LA JUVENTUD (a)**  
**Guía de Cumplimiento de la Ley de Disciplina Financiera de las Entidades Federativas y Municipios**  
 Del 1 de enero al 31 de diciembre de 2023 (b)

Indicadores de Observancia (c)	Implementación		Resultado		Fundamento (h)	Comentarios (i)
	SI	NO	Monto o valor (f)	Unidad (pesos/porcentaje) (g)		
	Mecanismo de Verificación (d)	Fecha estimada de cumplimiento (e)				
<b>INDICADORES PRESUPUESTARIOS</b>						
<b>INDICADORES DEL EJERCICIO PRESUPUESTARIO</b>						
<b>A. INDICADORES CUANTITATIVOS</b>						
<b>1 Ingresos Excedentes derivados de Ingresos de Libre Disposición</b>						
a. Monto de Ingresos Excedentes derivados de ILD (ee)	Cuenta Pública / Formato 5		N/A	pesos	Art. 14 y 21 de la LDF	
b. Monto de Ingresos Excedentes derivados de ILD destinados al fin del A.14, fracción I de la LDF (ff)	Cuenta Pública		N/A	pesos	Art. 14 y 21 de la LDF	
c. Monto de Ingresos Excedentes derivados de ILD destinados al fin del A.14, fracción II, a) de la LDF (gg)	Cuenta Pública		8688211	pesos	Art. 14 y 21 de la LDF	
d. Monto de Ingresos Excedentes derivados de ILD destinados al fin del A.14, fracción II, b) de la LDF (hh)	Cuenta Pública		N/A	pesos	Art. 14 y 21 de la LDF	
e. Monto de Ingresos Excedentes derivados de ILD destinados al fin del artículo noveno transitorio de la LDF (ii)			N/A	pesos	Art. Noveno Transitorio de la LDF	
f. Monto de Ingresos Excedentes derivados de ILD destinados al fin señalado por el Artículo 14, párrafo segundo y en el artículo 21 y Noveno Transitorio de la LDF (jj)			N/A	pesos	Art. 14 y 21 de la LDF	
g. Monto de Ingresos Excedentes derivados de ILD en un nivel de endeudamiento sostenible de acuerdo al Sistema de Alertas hasta por el 5% de los recursos para cubrir el Gasto Corriente (kk)			N/A	pesos	Art. 14 y 21 de la LDF	
<b>B. INDICADORES CUALITATIVOS</b>						
1 Análisis Costo-Beneficio para programas o proyectos de inversión mayores a 10 millones de UDIS (jj)	Página de internet de la Secretaría de Finanzas o Tesorería Municipal		N/A		Art. 13 frac. III y 21 de la LDF	
2 Análisis de conveniencia y análisis de transferencia de riesgos de los proyectos APPs (kk)	Página de internet de la Secretaría de Finanzas o Tesorería Municipal		N/A		Art. 13 frac. III y 21 de la LDF	
3 Identificación de población objetivo, destino y temporalidad de subsidios (ll)	Página de internet de la Secretaría de Finanzas o Tesorería Municipal		N/A		Art. 13 frac. VII y 21 de la LDF	
<b>INDICADORES DE DEUDA PÚBLICA</b>						
<b>A. INDICADORES CUANTITATIVOS</b>						
<b>1 Obligaciones a Corto Plazo</b>						
a. Límite de Obligaciones a Corto Plazo (mm)			N/A	pesos	Art. 30 frac. I de la LDF	
b. Obligaciones a Corto Plazo (nn)			N/A	pesos	Art. 30 frac. I de la LDF	