



INSTITUTO ESTATAL DE SEGURIDAD PÚBLICA DE
AGUASCALIENTES

Introducción

CUENTA PÚBLICA 2023

CUENTA PÚBLICA 2023 INSTITUTO ESTATAL DE SEGURIDAD PÚBLICA DE AGUASCALIENTES

Introducción

En apego a los artículos 52 y 53 de la Ley General de Contabilidad Gubernamental y el acuerdo por el que se armoniza la estructura de las cuentas públicas emitido por el CONAC y publicado en el Diario Oficial de la Federación el 30 de diciembre de 2013, la Cuenta Pública que se presenta obedece a la estructura y contenidos establecidos en los ordenamientos antes señalados.

Se presenta la información contable, presupuestaria y programática de conformidad con el Acuerdo por el que se armoniza la estructura de las cuentas.

La información contable que se presenta, es la siguiente:

- a) Estado de Actividades.
- b) Estado de Situación Financiera
- c) Estado de Variación en la Hacienda Pública.
- d) Estado de Cambios en la Situación Financiera.
- e) Estado de Flujos de Efectivo.
- f) Informes de Pasivos Contingentes.
- g) Notas a los Estados Financieros.
- h) Estado Analítico del Activo.

CUENTA PÚBLICA 2023
INSTITUTO ESTATAL DE SEGURIDAD PÚBLICA DE AGUASCALIENTES

i) Estado Analítico de la Deuda y Otros Pasivos.

Por su parte la información presupuestaria, con la desagregación siguiente:

- a) Estado Analítico de Ingresos.
- b) Estado analítico del Ejercicio del Presupuesto de Egresos, del que se derivan las siguientes clasificaciones:
 - 1. Administrativa
 - 2. Económica
 - 3. Por objeto del gasto
 - 4. Funcional
- c) Endeudamiento neto.
- d) Intereses de la Deuda.
- e) Indicadores de Postura Fiscal.
- f) Indicadores de Postura Fiscal y/o Flujo de Fondos que resuma todas las operaciones.

La información programática con la desagregación que se presenta es la siguiente:

- a) Gasto por Categoría Programática.
- b) Programas y Proyectos de Inversión.
- c) Programas y Proyectos (obedece a normatividad estatal).
- d) Indicadores de Resultados.

CUENTA PÚBLICA 2023 INSTITUTO ESTATAL DE SEGURIDAD PÚBLICA DE AGUASCALIENTES

La información adicional que se presenta es:

- a) Relación de Bienes Muebles que Componen el Patrimonio.
- b) Relación de Bienes Inmuebles que Componen el Patrimonio.
- c) Relación de Cuentas Bancarias Productivas Específicas.
- d) Relación de Esquemas Bursátiles y de Coberturas Financieras.
- e) Ejercicio y Destino del Gasto Federalizado y Reintegros.

Los anexos de Disciplina Financiera que se presentan son:

- a) Estado De Situación Financiera Detallado-LDF
- b) Informe Analítico de la Deuda Pública y Otros Pasivos-LDF
- c) Informe Analítico de Obligaciones Diferentes de Financiamientos-LDF
- d) Balance Presupuestario-LDF
- e) Estado Analítico de Ingresos Detallado-LDF
- f) Estado Analítico del ejercicio del Presupuesto de Egresos por Objeto del Gasto-LDF
- g) Estado Analítico del ejercicio del Presupuesto de Egresos Clasificación Administrativa-LDF
- h) Estado Analítico del ejercicio del Presupuesto de Egresos Clasificación Funcional-LDF
- i) Estado Analítico del ejercicio del Presupuesto de Egresos Clasificación de Servicios Personales por Categoría-LDF
- j) Guía de Cumplimiento





INSTITUTO ESTATAL DE SEGURIDAD PÚBLICA
DE AGUASCALIENTES

Contable

Concepto	2023	2022
INGRESOS Y OTROS BENEFICIOS		
Ingresos de Gestión	6,631,502	10,569,197
Impuestos	0	0
Cuotas y Aportaciones de Seguridad Social	0	0
Contribuciones de Mejoras	0	0
Derechos	0	0
Productos	152,105	128,085
Aprovechamientos	0	0
Ingresos por Venta de Bienes y Prestación de Servicios	6,479,397	10,441,112
Participaciones, Aportaciones, Convenios, Incentivos Derivados de la Colaboración Fiscal, Fondos Distintos de Aportaciones, Transferencias, Asignaciones, Subsidios y Subvenciones, y Pensiones y Jubilaciones	24,628,717	21,447,396
Participaciones, Aportaciones, Convenios, Incentivos Derivados de la Colaboración Fiscal y Fondos Distintos de Aportaciones	0	0
Transferencias, Asignaciones, Subsidios y Subvenciones, y Pensiones y Jubilaciones	24,628,717	21,447,396
Otros Ingresos y Beneficios	0	0
Ingresos Financieros	0	0
Incremento por Variación de Inventarios	0	0
Disminución del Exceso de Estimaciones por Pérdida o Deterioro u Obsolescencia	0	0
Disminución del Exceso de Provisiones	0	0
Otros Ingresos y Beneficios Varios	0	0
Total de Ingresos y Otros Beneficios	31,260,219	32,016,593
GASTOS Y OTRAS PÉRDIDAS		
Gastos de Funcionamiento	27,646,956	33,551,733
Servicios Personales	18,633,291	21,391,558
Materiales y Suministros	2,344,894	1,280,152
Servicios Generales	6,668,771	10,880,023
Transferencias, Asignaciones, Subsidios y Otras Ayudas	5,490,818	0
Transferencias Internas y Asignaciones al Sector Público	3,890,618	0
Transferencias al Resto del Sector Público	0	0
Subsidios y Subvenciones	0	0
Ayudas Sociales	1,600,200	0
Pensiones y Jubilaciones	0	0
Transferencias a Fideicomisos, Mandatos y Contratos Análogos	0	0
Transferencias a la Seguridad Social	0	0
Donativos	0	0
Transferencias al Exterior	0	0
Participaciones y Aportaciones	0	0
Participaciones	0	0
Aportaciones	0	0
Convenios	0	0
Intereses, Comisiones y Otros Gastos de la Deuda Pública	0	0
Intereses de la Deuda Pública	0	0
Comisiones de la Deuda Pública	0	0
Gastos de la Deuda Pública	0	0
Costo por Coberturas	0	0
Apoyos Financieros	0	0
Otros Gastos y Pérdidas Extraordinarias	6,493,456	5
Estimaciones, Depreciaciones, Deterioros, Obsolescencia y Amortizaciones	6,493,449	1
Provisiones	0	0
Disminución de Inventarios	0	0
Otros Gastos	7	4
Inversión Pública	0	0
Inversión Pública no Capitalizable	0	0
Total de Gastos y Otras Pérdidas	39,631,230	33,551,738
Resultados del Ejercicio (Ahorro/Desahorro)	-8,371,011	-1,535,145

Bajo protesta de decir verdad declaramos que los Estados Financieros y sus notas, son razonablemente correctos y son responsabilidad del emisor.



 LIC. CECILIA PACHECO RANGEL
 RECTORA



 LIC. JOEL MOISÉS VALDEZ LÓPEZ
 DIRECTOR DE ADMINISTRACIÓN Y FINANZAS

Cuenta Pública 2023
INSTITUTO ESTATAL DE SEGURIDAD PÚBLICA DE AGUASCALIENTES
Estado de Situación Financiera
Al 31 de Diciembre de 2023
(Cifras en Pesos)

Concepto	2023	2022	Concepto	2023	2022
ACTIVO			PASIVO		
Activo Circulante			Pasivo Circulante		
Efectivo y Equivalentes	0	3,251,067	Cuentas por Pagar a Corto Plazo	0	807,413
Derechos a Recibir Efectivo o Equivalentes	0	174,570	Documentos por Pagar a Corto Plazo	0	0
Derechos a Recibir Bienes o Servicios	0	0	Porción a Corto Plazo de la Deuda Pública a Largo Plazo	0	0
Inventarios	0	0	Títulos y Valores a Corto Plazo	0	0
Almacenes	0	0	Pasivos Diferidos a Corto Plazo	0	0
Estimación por Pérdida o Deterioro de Activos Circulantes	0	0	Fondos y Bienes de Terceros en Garantía y/o Administración a Corto Plazo	0	3,395
Otros Activos Circulantes	0	0	Provisiones a Corto Plazo	0	0
Total de Activos Circulantes	0	3,425,637	Otros Pasivos a Corto Plazo	0	0
Activo No Circulante			Total de Pasivos Circulantes	0	810,808
Inversiones Financieras a Largo Plazo	0	0	Pasivo No Circulante		
Derechos a Recibir Efectivo o Equivalentes a Largo Plazo	0	0	Cuentas por Pagar a Largo Plazo	0	0
Bienes Inmuebles, Infraestructura y Construcciones en Proceso	0	37,051,375	Documentos por Pagar a Largo Plazo	0	0
Bienes Muebles	0	6,430,621	Deuda Pública a Largo Plazo	0	0
Activos Intangibles	0	0	Pasivos Diferidos a Largo Plazo	0	0
Depreciación, Deterioro y Amortización Acumulada de Bienes	0	-1,129,716	Fondos y Bienes de Terceros en Garantía y/o en Administración a Largo Plazo	0	0
Activos Diferidos	0	0	Provisiones a Largo Plazo	0	1,784,043
Estimación por Pérdida o Deterioro de Activos no Circulantes	0	0	Total de Pasivos No Circulantes	0	1,784,043
Otros Activos no Circulantes	0	0	Total del Pasivo	0	2,594,852
Total de Activos No Circulantes	0	42,352,280	HACIENDA PÚBLICA/PATRIMONIO		
Total del Activo	0	45,777,917	Hacienda Pública/Patrimonio Contribuido	2,881,331	2,881,331
			Aportaciones	631,004	631,004
			Donaciones de Capital	5,606,520	5,606,520
			Actualización de la Hacienda Pública /Patrimonio	-3,356,193	-3,356,193
			Hacienda Pública/Patrimonio Generado	-2,881,331	40,301,734
			Resultados del Ejercicio (Ahorro/Desahorro)	-8,371,011	-1,535,145
			Resultados de Ejercicios Anteriores	5,404,318	41,747,486
			Revalúos	0	0
			Reservas	0	0
			Rectificaciones de Resultados de Ejercicios Anteriores	85,361	89,393
			Exceso o Insuficiencia en la Actualización de la Hacienda Pública/Patrimonio	0	0
			Resultado por Posición Monetaria	0	0
			Resultado por Tenencia de Activos no Monetarios	0	0
			Total Hacienda Pública/Patrimonio	0	43,183,065
			Total del Pasivo y Hacienda Pública /Patrimonio	0	45,777,917

Bajo protesta de decir verdad declaramos que los Estados Financieros y sus notas, son razonablemente correctos y son responsabilidad del emisor.


LIC. CECILIA PACHECO RANGEL
RECTORA


LIC. JOEL MOISÉS VALDEZ LÓPEZ
DIRECTOR DE ADMINISTRACIÓN Y FINANZAS

INSTITUTO ESTATAL DE SEGURIDAD PÚBLICA DE AGUASCALIENTES


Estado de Variación en la Hacienda Pública


Del 1 de Enero al 31 de Diciembre de 2023

(Cifras en Pesos)

Concepto	Hacienda Pública / Patrimonio Contribuido	Hacienda Pública / Patrimonio Generado de Ejercicios Anteriores	Hacienda Pública / Patrimonio Generado del Ejercicio	Exceso o Insuficiencia en la Actualización de la Hacienda Pública / Patrimonio	TOTAL
Hacienda Pública/ Patrimonio Contribuido Neto de 2022	2,881,331				2,881,331
Aportaciones	631,004	0	0	0	631,004
Donaciones de Capital	5,606,520	0	0	0	5,606,520
Actualización de la Hacienda Pública/Patrimonio	-3,356,193	0	0	0	-3,356,193
Hacienda Pública/Patrimonio Generado Neto de 2022		41,836,879	-1,535,145		40,301,734
Resultados del Ejercicio (Ahorro/Desahorro)	0	0	-1,535,145	0	-1,535,145
Resultados de Ejercicios Anteriores	0	41,747,486	0	0	41,747,486
Revalúos	0	0	0	0	0
Reservas	0	0	0	0	0
Rectificaciones de Resultados de Ejercicios Anteriores	0	89,393	0	0	89,393
Exceso o Insuficiencia en la Actualización de la Hacienda Pública/Patrimonio Neto de 2022				0	0
Resultado por Posición Monetaria	0	0	0	0	0
Resultado por Tenencia de Activos no Monetarios	0	0	0	0	0
Hacienda Pública/Patrimonio Neto Final de 2022	2,881,331	41,836,879	-1,535,145	0	43,183,065
Cambios en la Hacienda Pública/Patrimonio Contribuido Neto de 2023	0				0
Aportaciones	0	0	0	0	0
Donaciones de Capital	0	0	0	0	0
Actualización de la Hacienda Pública/Patrimonio	0	0	0	0	0
Variaciones de la Hacienda Pública/Patrimonio Generado Neto de 2023		-36,343,168	-6,839,897		-43,183,065
Resultados del Ejercicio (Ahorro/Desahorro)	0	0	-8,371,011	0	-8,371,011
Resultados de Ejercicios Anteriores	0	-36,343,168	1,535,145	0	-34,808,022
Revalúos	0	0	0	0	0
Reservas	0	0	0	0	0
Rectificaciones de Resultados de Ejercicios Anteriores	0	0	-4,032	0	-4,032
Cambios en el Exceso o Insuficiencia en la Actualización de la Hacienda Pública/Patrimonio Neto de 2023				0	0
Resultado por Posición Monetaria	0	0	0	0	0
Resultado por Tenencia de Activos no Monetarios	0	0	0	0	0
Hacienda Pública/Patrimonio Neto Final de 2023	2,881,331	5,493,711	-8,375,042	0	-0


Bajo protesta de decir verdad declaramos que los Estados Financieros y sus notas, son razonablemente correctos y son responsabilidad del emisor.



 LIC. CECILIA PACHECO RANGEL
 RECTORA


 LIC. JOEL MOISÉS VALDEZ LÓPEZ
 DIRECTOR DE ADMINISTRACIÓN Y FINANZAS

Concepto	Origen	Aplicación
ACTIVO	46,907,633	1,129,716
Activo Circulante	3,425,637	0
Efectivo y Equivalentes	3,251,067	0
Derechos a Recibir Efectivo o Equivalentes	174,570	0
Derechos a Recibir Bienes o Servicios	0	0
Inventarios	0	0
Almacenes	0	0
Estimación por Pérdida o Deterioro de Activos Circulantes	0	0
Otros Activos Circulantes	0	0
Activo No Circulante	43,481,996	1,129,716
Inversiones Financieras a Largo Plazo	0	0
Derechos a Recibir Efectivo o Equivalentes a Largo Plazo	0	0
Bienes Inmuebles, Infraestructura y Construcciones en Proceso	37,051,375	0
Bienes Muebles	6,430,621	0
Activos Intangibles	0	0
Depreciación, Deterioro y Amortización Acumulada de Bienes	0	1,129,716
Activos Diferidos	0	0
Estimación por Pérdida o Deterioro de Activos no Circulantes	0	0
Otros Activos no Circulantes	0	0
PASIVO	0	2,594,852
Pasivo Circulante	0	810,808
Cuentas por Pagar a Corto Plazo	0	807,413
Documentos por Pagar a Corto Plazo	0	0
Porción a Corto Plazo de la Deuda Pública a Largo Plazo	0	0
Títulos y Valores a Corto Plazo	0	0
Pasivos Diferidos a Corto Plazo	0	0
Fondos y Bienes de Terceros en Garantía y/o Administración a Corto Plazo	0	3,395
Provisiones a Corto Plazo	0	0
Otros Pasivos a Corto Plazo	0	0
Pasivo No Circulante	0	1,784,043
Cuentas por Pagar a Largo Plazo	0	0
Documentos por Pagar a Largo Plazo	0	0
Deuda Pública a Largo Plazo	0	0
Pasivos Diferidos a Largo Plazo	0	0
Fondos y Bienes de Terceros en Garantía y/o en Administración a Largo Plazo	0	0
Provisiones a Largo Plazo	0	1,784,043
HACIENDA PÚBLICA/PATRIMONIO	0	43,183,065
Hacienda Pública/Patrimonio Contribuido	0	0
Aportaciones	0	0
Donaciones de Capital	0	0
Actualización de la Hacienda Pública/Patrimonio	0	0
Hacienda Pública/Patrimonio Generado	0	43,183,065
Resultados del Ejercicio (Ahorro/Desahorro)	0	6,835,865
Resultados de Ejercicios Anteriores	0	36,343,168
Revalúos	0	0
Reservas	0	0
Rectificaciones de Resultados de Ejercicios Anteriores	0	4,032
Exceso o Insuficiencia en la Actualización de la Hacienda Pública/Patrimonio	0	0
Resultado por Posición Monetaria	0	0
Resultado por Tenencia de Activos no Monetarios	0	0

Bajo protesta de decir verdad declaramos que los Estados Financieros y sus notas, son razonablemente correctos y son responsabilidad del emisor.


LIC. CECILIA PACHECO RANGEL
RECTORA


LIC. JOEL MOISÉS VALDEZ LÓPEZ
DIRECTOR DE ADMINISTRACIÓN Y FINANZAS

Concepto	2023	2022
Flujos de Efectivo de las Actividades de Operación		
Origen		
Impuestos	31,260,219	32,016,593
Cuotas y Aportaciones de Seguridad Social	0	0
Contribuciones de Mejoras	0	0
Derechos	0	0
Productos	152,105	128,085
Aprovechamientos	0	0
Ingresos por Venta de Bienes y Prestación de Servicios	6,479,397	10,441,112
Participaciones, Aportaciones, Convenios, Incentivos Derivados de la Colaboración Fiscal y Fondos Distintos de Aportaciones	0	0
Transferencias, Asignaciones, Subsidios y Subvenciones, y Pensiones y Jubilaciones	24,628,717	21,447,396
Otros Orígenes de Operación	0	0
Aplicación		
Servicios Personales	34,448,459	33,770,552
Materiales y Suministros	18,633,291	21,333,078
Servicios Generales	2,344,894	1,280,152
Transferencias Internas y Asignaciones al Sector Público	6,668,771	10,854,409
Transferencias al Resto del Sector Público	3,890,618	0
Subsidios y Subvenciones	0	0
Ayudas Sociales	0	0
Pensiones y Jubilaciones	1,600,200	0
Transferencias a Fideicomisos, Mandatos y Contratos Análogos	0	0
Transferencias a la Seguridad Social	0	0
Donativos	0	0
Transferencias al Exterior	0	0
Participaciones	0	0
Aportaciones	0	0
Convenios	0	0
Otras Aplicaciones de Operación	0	0
Flujos Netos de Efectivo por Actividades de Operación	1,310,685	302,914
	-3,188,239	-1,753,959
Flujos de Efectivo de las Actividades de Inversión		
Origen		
Bienes Inmuebles, Infraestructura y Construcciones en Proceso	0	0
Bienes Muebles	0	0
Otros Orígenes de Inversión	0	0
Aplicación		
Bienes Inmuebles, Infraestructura y Construcciones en Proceso	62,828	32,832
Bienes Muebles	0	0
Otras Aplicaciones de Inversión	62,828	32,832
	0	0
Flujos Netos de Efectivo por Actividades de Inversión	-62,828	-32,832
Flujos de Efectivo de las Actividades de Financiamiento		
Origen		
Endeudamiento Neto	0	0
Interno	0	0
Externo	0	0
Otros Orígenes de Financiamiento	0	0
Aplicación		
Servicios de la Deuda	0	0
Interno	0	0
Externo	0	0
Otras Aplicaciones de Financiamiento	0	0
Flujos Netos de Efectivo por Actividades de Financiamiento	0	0
Incremento/Disminución Neta en el Efectivo y Equivalentes al Efectivo	-3,251,067	-1,786,791
Efectivo y Equivalentes al Efectivo al Inicio del Ejercicio	3,251,067	5,037,858
Efectivo y Equivalentes al Efectivo al Final del Ejercicio	0	3,251,067

Bajo protesta de decir verdad declaramos que los Estados Financieros y sus notas, son razonablemente correctos y son responsabilidad del emisor.

LIC. CECILIA PACHECO RANGEL
RECTORA

LIC. JOEL MOISÉS VALDEZ LÓPEZ
DIRECTOR DE ADMINISTRACIÓN Y FINANZAS

Cuenta Pública 2023
INSTITUTO ESTATAL DE SEGURIDAD PÚBLICA DE AGUASCALIENTES
Informe sobre Pasivos Contingentes
Del 1 de Enero al 31 de Diciembre de 2023
(Cifras en Pesos)

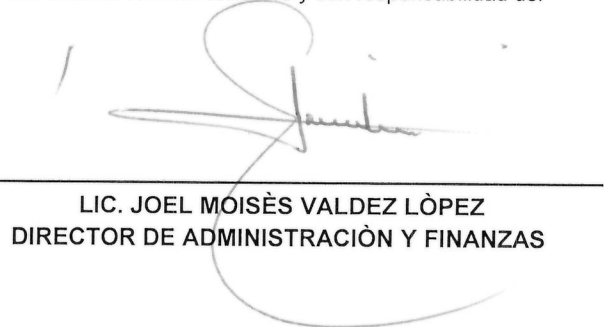
En cumplimiento a lo dispuesto en los artículos 46, Fracción I, Inciso f) y 52 de la Ley General de Contabilidad Gubernamental y de conformidad con lo establecido en el Capítulo VII, Numeral II, Inciso h) del Manual de Contabilidad Gubernamental emitido por el CONAC, el Ente Público informa lo siguiente:

Cuenta	Concepto	Importe
	En el Año 2023, no se tuvieron Pasivos Contingentes	\$0.00
TOTAL		\$0.00

Bajo protesta de decir verdad declaramos que los Estados Financieros y sus notas, son razonablemente correctos y son responsabilidad del emisor.



LIC. CECILIA PACHECO RANGEL
RECTORA



LIC. JOEL MOISÈS VALDEZ LÒPEZ
DIRECTOR DE ADMINISTRACIÓN Y FINANZAS

Cuenta Pública 2023
INSTITUTO ESTATAL DE SEGURIDAD PÚBLICA DEL ESTADO DE
AGUASCALIENTES
NOTAS A LOS ESTADOS FINANCIEROS

La información que se revela en los estados financieros, corresponde al periodo comprendido del 1º de enero al 31 de diciembre 2023.
(Cifras en Pesos)

A) NOTAS DE GESTIÓN ADMINISTRATIVA

1. Autorización e Historia.


Las operaciones que realiza el Instituto Estatal de Seguridad Pública se encuentran reguladas por los siguientes ordenamientos legales: Constitución Política de los Estados Unidos Mexicanos y en particular del Estado Libre y Soberano de Aguascalientes, Ley Orgánica de la Administración Pública del Estado de Aguascalientes, Ley de Responsabilidades de los Servidores Públicos del Estado de Aguascalientes, Ley del Instituto de Seguridad y Servicios Sociales para los Servidores Públicos del Estado de Aguascalientes, Ley de Fiscalización, las Leyes de Hacienda, de Ingresos, y el Presupuesto de Egresos del Estado de Aguascalientes vigentes en el ejercicio fiscal 2019.

El desarrollo que en los últimos años ha vivido el Estado de Aguascalientes y el incremento en el índice de crecimiento demográfico, originaron que la seguridad pública fuese uno de los principales problemas a resolver, aun cuando existían antecedentes de capacitación policial en el Estado; se necesitaba contar con una institución dedicada específicamente a la formación policial, por tanto en respuesta a la demanda social, se optó por capacitar a los cuerpos policiales en activo, así como los aspirantes a ingresar a las corporaciones de Seguridad del Estado. Para lograr esta meta, el C. Ing. Miguel Ángel Barberena Vega, Gobernador Constitucional del Estado, presenta para su aprobación ante el H. Congreso del Estado, la propuesta de creación de una institución que resolviera la problemática existente que sobre seguridad pública se vivía en el Estado. De esta forma se formuló el Decreto No 17 publicado en el Periódico Oficial el 22 de marzo de 1987, con el cual se instituye la Academia de Policía del Estado como una dependencia descentralizada e independiente a las corporaciones policiales, teniendo como objetivo principal: formar, capacitar, actualizar, y especializar a los elementos de las diversas Instituciones Policiales a nivel Estatal.

Los primeros alumnos aceptados en la Academia de Policía del Estado de Aguascalientes, iniciaron el primer curso básico, el 10 de junio de 1987.

El 30 de septiembre de 1988, el entonces Presidente Constitucional de los Estados Unidos Mexicanos, Lic. Miguel de la Madrid Hurtado, realizó una visita a las instalaciones, con la finalidad de otorgarle carácter de institución oficial y reconocerla a nivel nacional.

Durante 12 años, la Academia de Policía ha realizado diversas actividades en materia de capacitación Policial entre las cuales destaca la carrera -Técnico en Policiología, que se realiza como tal desde septiembre de 1995, teniendo su antecedente en el curso de formación de Agentes de Seguridad Pública y Vialidad, siendo la primera institución de formación policial dentro del Sistema Educativo Nacional en ofrecer una carrera de nivel medio.


LIC. CECILIA PACHECO RANGEL
RECTORA


LIC. JOEL MOISÉS VALDEZ LÓPEZ
DIRECTOR DE ADMINISTRACIÓN Y FINANZAS

Cuenta Pública 2023

INSTITUTO ESTATAL DE SEGURIDAD PÚBLICA DEL ESTADO DE AGUASCALIENTES

NOTAS A LOS ESTADOS FINANCIEROS

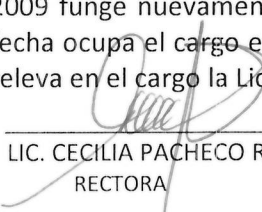
Sin embargo, la labor de la Academia de Policía, ha rebasado el ámbito que su nombre le confirió, ya que no sólo ha trabajado con Policías Preventivos y Custodios de los CE.RE.SOS, sino que se han realizado actividades académicas que incluye a personal operativo, técnico y administrativo de todas las áreas de especialidad de la seguridad: Prevención, Procuración de Justicia y Readaptación social, y en coordinación con el Poder Judicial.

Asimismo, la oferta educativa se amplió ofreciendo niveles formativos de Técnico Superior Universitario y la Maestría en Criminalística, con los registros de validez oficial correspondientes.

- a) El 6 de marzo del año 2000 se transforma en el Instituto Estatal de Seguridad Pública, y se consolida como una Institución de Educación Superior.
- b) Corresponde al Instituto Estatal de Seguridad Pública I.- Impartir cursos de formación, actualización y especialización en coordinación con el Instituto de Educación de Aguascalientes e Instituciones de Educación Superior para el desarrollo del personal de las Instituciones de Seguridad Pública y de empresas de Seguridad Privada, II.- Como Institución educativa estará facultada para realizar actividades de educación con Reconocimiento de Validez Oficial de Estudios en los niveles medio y superior a través de carrera técnica, carrera técnica superior universitaria, licenciatura y postgrados, de conformidad con las disposiciones legales vigentes en materia de educación, III.- Expedir certificados y otorgar constancias, diplomas, títulos o grados académicos a las personas que hayan concluido los estudios correspondientes, los cuales tendrán validez en toda la República de conformidad con lo establecido en el Artículo 60 de la Ley General de Educación, previo reconocimiento de validez oficial de estudios, IV.- Certificar y capacitar al personal de las Empresas de Seguridad Privada en el Estado, V.- Coordinarse con la Academia Nacional de Seguridad Pública, Academias Estatales, para implementar actividades académicas dirigidas al personal de las diferentes áreas de especialidades de Seguridad Pública del Estado de Aguascalientes y los demás Estados de la República y VI.- Fomentar una cultura de prevención del delito a través de las diferentes dependencias de los tres niveles de gobierno, que tengan funciones de seguridad pública o educativas y vinculándose con organizaciones sociales.

En sus inicios como Academia de Policía el Lic. Roberto Morando Tourrent quedó como encargado de la misma, al poco tiempo, en mayo de 1987, se dio el nombramiento oficial como el primer Director al Capitán Ramón Martínez López, desde entonces se ha venido trabajando en la formación académica y operativa de los alumnos.

Posteriormente llegaron otros directores como lo fueron el Capitán de Fragata Virgilio Juárez Medina, estando al frente de diciembre de 1988 a noviembre de 1992; después llega a relevar el Dr. Miguel Gámez Oliva que estuvo de diciembre 1992 a noviembre de 1998 y posteriormente la Lic. Lucila Guerra Delgado de diciembre de 1998 a noviembre de 2004. De diciembre de 2004 a abril de 2009 funge nuevamente como Director del Instituto el Dr. Miguel Gámez Oliva. A partir de esta fecha ocupa el cargo el Coronel Alfonso Palomeque Fuentes hasta el mes de octubre de 2010 y lo releva en el cargo la Lic. Aurora González Barrientos.


LIC. CECILIA PACHECO RANGEL
RECTORA


LIC. JOEL MOISÉS VALDEZ LÓPEZ
DIRECTOR DE ADMINISTRACIÓN Y FINANZAS

Cuenta Pública 2023
INSTITUTO ESTATAL DE SEGURIDAD PÚBLICA DEL ESTADO DE
AGUASCALIENTES
NOTAS A LOS ESTADOS FINANCIEROS

A partir de 2010 funge en inicio como director el C. Ramón Mancilla Macedo hasta junio de 2014, fecha en que lo sucede el Lic. Óscar Fidel González Mendívil; en julio de 2015 lo releva el Gral. de Div. M.C. Mtro. en Seg. y Def. Nal. Roberto Octavio Torres Romero.

A partir de 2017 fungió como director el Licenciado Manuel de Jesús Paredes González hasta el día 15 de mayo de 2019, quien impulsó desde un inicio la formación integral del personal que está en permanente capacitación, a través de diversos programas académicos, de actualización y especialización, encaminados a la excelencia y a la humanización de los servidores públicos encargados de la seguridad.

Posteriormente fungió como director el Lic. Luis Fernando Díaz Esparza mismo que busco la mejora y capacitación de cada uno de los cadetes ingresados en la formación inicial, custodia penitenciaria, maestría en criminalística, etc, así como también la acreditación por parte de CALEA.

Actualmente desempeña el cargo de Directora General la Licenciada Cecilia Pacheco Rangel, con el compromiso de continuar con el legado de profesionalización en la impartición de la capacitación que se ofrece en este Instituto.

2. Panorama Económico y Financiero


El Instituto Estatal de Seguridad Pública a través de sus actividades académicas buscará la excelencia del personal de las instituciones de seguridad pública reforzando valores como: honestidad, responsabilidad, servicio, lealtad institucional, disciplina y respeto a los derechos de las personas, los recursos recibidos por el Fondo de Aportaciones para la Seguridad Pública (FASP) y la transferencia estatal, no han sido suficientes para cubrir los gastos inherentes a la operación.

3. Organización y Objeto Social.

a) Contribuir a salvaguardar los derechos de las personas y la paz social dentro del marco jurídico vigente en el Estado de Aguascalientes.

b) Para el ejercicio de sus atribuciones, el Instituto Estatal de Seguridad Pública de Aguascalientes contará con los siguientes órdenes de Gobierno:

- I. La Junta de Gobierno;
- II. La Dirección General;
- III. Un Consejo Técnico Consultivo;



LIC. CECILIA PACHECO RANGEL
RECTORA




LIC. JOEL MOISÉS VALDEZ LÓPEZ
DIRECTOR DE ADMINISTRACIÓN Y FINANZAS

Cuenta Pública 2023
INSTITUTO ESTATAL DE SEGURIDAD PÚBLICA DEL ESTADO DE
AGUASCALIENTES
NOTAS A LOS ESTADOS FINANCIEROS

Dentro del objeto principal del Instituto Estatal de Seguridad Pública de Aguascalientes tendrá las siguientes funciones:

- Impartir cursos de formación, actualización y especialización en coordinación con el Instituto de Educación de Aguascalientes e Instituciones de Educación Superior para el desarrollo del personal de las Instituciones de Seguridad Pública y de empresas de Seguridad Privada.
- Como Institución educativa estará facultada para realizar actividades de educación con Reconocimiento de Validez Oficial de Estudios en los niveles de medio y superior a través de carrera técnica, carrera técnica superior universitaria, licenciatura y posgrado, de conformidad a las disposiciones legales vigentes en materia de educación.
- Certificar y capacitar al personal de las empresas de seguridad privada en el Estado, coadyuvando con la autoridad competente en la supervisión y evaluación de los servicios de seguridad privada de acuerdo con el reglamento que expida la Junta de Gobierno.
- Coordinarse con la Academia Nacional de Seguridad Pública, las Academias Regionales y Estatales, para implementar actividades académicas dirigidas al personal de las diferentes áreas de especialidad de Seguridad Pública del Estado de Aguascalientes y los demás Estados de la República.
- Fomentar una cultura de prevención del delito a través de las diferentes dependencias de los tres niveles de gobierno, que tengan funciones de seguridad pública o educativas, y vinculándose con organizaciones sociales.



LIC. CECILIA PACHECO RANGEL
RECTORA

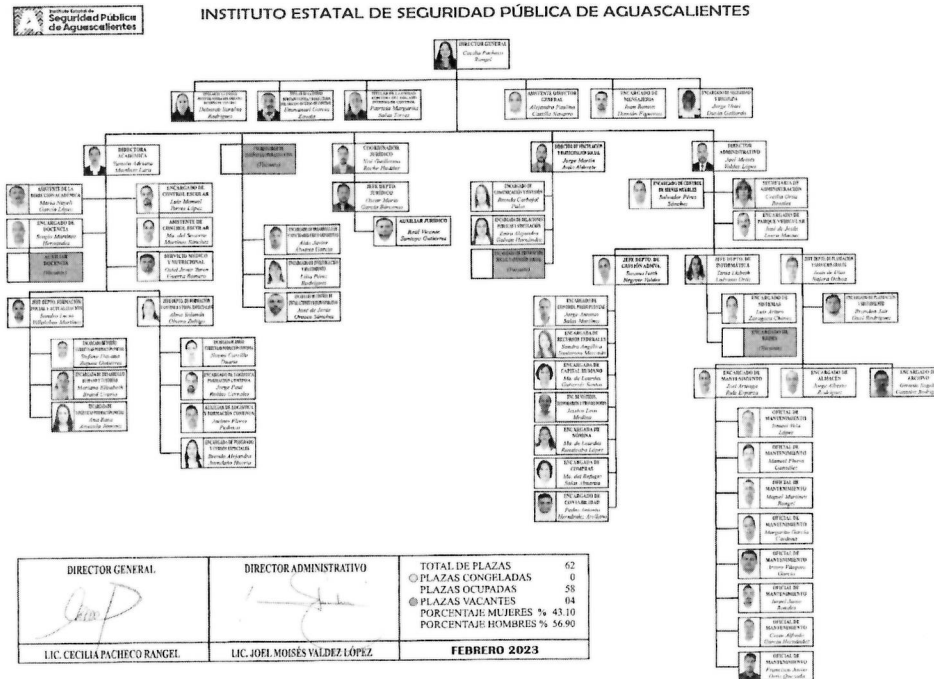


LIC. JOEL MOISÉS VALDEZ LÓPEZ
DIRECTOR DE ADMINISTRACIÓN Y FINANZAS

Cuenta Pública 2023

INSTITUTO ESTATAL DE SEGURIDAD PÚBLICA DEL ESTADO DE AGUASCALIENTES

NOTAS A LOS ESTADOS FINANCIEROS



c) Ejercicio fiscal 2023

d) Organismo público descentralizado con Régimen jurídico y patrimonio propios.

e) De conformidad con lo dispuesto en el Título III de la Ley del Impuesto Sobre la Renta, vigente, el Instituto Estatal de Seguridad Pública de Aguascalientes no es contribuyente del Impuesto Sobre la Renta y solo tiene las obligaciones exigir la documentación que reúna los requisitos fiscales, en términos de Ley. Consideraciones fiscales del ente: somos sujetos obligados a retener a los empleados el ISR de personas físicas por salarios, ISR por servicios profesionales, somos causantes de IVA; así mismo se debe enterar y pagar todos estos impuestos al SAT; además se presenta la declaración mensual informativa de operaciones con terceros.

f) Estructura orgánica básica.

La estructura orgánica del Instituto Estatal de Seguridad Pública de Aguascalientes proviene de su Reglamento Interno, con esto se busca fortalecer su funcionamiento. Descripción general de la estructura orgánica básica del Instituto Estatal de Seguridad Pública de Aguascalientes.

LIC. CECILIA PACHECO RANGEL
 RECTORA

LIC. JOEL MOISÉS VALDEZ LÓPEZ
 DIRECTOR DE ADMINISTRACIÓN Y FINANZAS

Cuenta Pública 2023
INSTITUTO ESTATAL DE SEGURIDAD PÚBLICA DEL ESTADO DE
AGUASCALIENTES
NOTAS A LOS ESTADOS FINANCIEROS

La Estructura Orgánica Básica del Instituto Estatal de Seguridad Pública de Aguascalientes, tiene una conformación organizacional descendente, contemplada hasta el nivel de Jefes de Departamento, y está integrada por las unidades administrativas cuyas atribuciones están conferidas conforme a lo establecido en la Ley Orgánica del Instituto Estatal de Seguridad Pública de Aguascalientes vigente y en sus artículos 4°, 6°, 11 y las modificaciones establecidas en atención a las disposiciones contenidas en la Ley Orgánica del Instituto Estatal de Seguridad Pública de Aguascalientes en sus artículos 1° y 2° y vinculados con los diversos 9° y 10 fracción I; de la misma Ley; en lo relativo a proponer las normas para el funcionamiento, aplicación de recursos y organización del Instituto Estatal de Seguridad Pública, en donde se modificó el “Reglamento Interior del Instituto Estatal de Seguridad Pública”, para adecuarlo a las necesidades del Instituto y proporcionar un servicio de calidad en la preparación profesional de los aspirantes a formar parte de las instituciones de Seguridad Pública del Estado e instituciones privadas relacionadas, se propuso la autorización por la Junta de Gobierno correspondiente al mes de septiembre de 2015, de dicho reglamento, el cual, una vez que ha sido firmado por los integrantes de la Junta de Gobierno se envió para trámite y posterior publicación en el periódico oficial, conforme a lo dispuesto en los artículos 7° y 10° de la Ley Orgánica del Instituto Estatal de Seguridad Pública de Aguascalientes.

g) Fideicomisos, mandatos y análogos de los cuales es fideicomitente o fiduciario, lo cual este punto no aplica para el Instituto.

4. Bases de Preparación de los Estados Financieros.

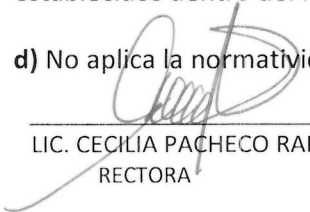
Se informará sobre:

a) Se observa la normatividad emitida por el Consejo Nacional de Armonización Contable (CONAC) y las disposiciones legales aplicables.

b) La normatividad aplicada para el reconocimiento, valuación y revelación de los diferentes rubros de la información financiera, así como las bases de medición utilizadas para la elaboración de los estados financieros; son a costo histórico.

c) Postulados básicos. Los Postulados Básicos que el Instituto aplica son los que se encuentran establecidos dentro del Manual de Contabilidad Gubernamental.

d) No aplica la normatividad supletoria.


LIC. CECILIA PACHECO RANGEL
RECTORA


LIC. JOEL MOISÉS VALDEZ LÓPEZ
DIRECTOR DE ADMINISTRACIÓN Y FINANZAS

Cuenta Pública 2023
INSTITUTO ESTATAL DE SEGURIDAD PÚBLICA DEL ESTADO DE
AGUASCALIENTES
NOTAS A LOS ESTADOS FINANCIEROS

A partir del 3 de junio de 2014, el Instituto Estatal de Seguridad Pública de Aguascalientes, como órgano autónomo, en cumplimiento a lo previsto en el artículo cuarto transitorio de la Ley General de Contabilidad Gubernamental, realiza sus registros contables con base acumulativa y en apego al Marco Conceptual, Postulados Básicos y Manual de Contabilidad Gubernamental armonizados, y demás disposiciones emitidas por el CONAC, para facilitar el registro, transparencia, la rendición de cuentas y la fiscalización de los activos, pasivos, patrimonio, ingresos y gastos y, en general, contribuir a medir la eficacia, economía y eficiencia del gasto e ingresos de los órganos públicos.

e) No aplica la base de devengado.

5. Políticas de Contabilidad Significativas

a) Actualización. - En los últimos años no se han aplicado factores de actualización.

b) Operaciones en el Extranjero. - No se realizan operaciones en el extranjero.

c) Método de valuación de la inversión en acciones en el Sector Paraestatal. - No aplica en este Instituto.

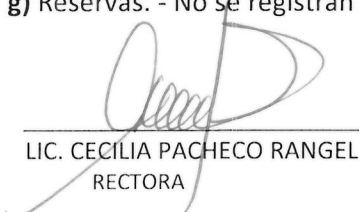
d) Sistema y método de valuación de inventarios. - Las erogaciones por concepto de bienes muebles que corresponden al patrimonio del Instituto, se registran a su costo de adquisición y la depreciación de estos activos se hace de forma anual a partir del presente Ejercicio.

e) Beneficios a empleados. - Las primas de antigüedad a que tienen derecho los trabajadores al terminar la relación de trabajo, se registran en gastos del año en que son pagadas. El Instituto de Seguridad y Servicios Sociales para los Servidores Públicos del Estado de Aguascalientes (ISSSSPEA), es el organismo público descentralizado del Gobierno del Estado de Aguascalientes, que tiene a su cargo otorgar las prestaciones de seguridad y servicios sociales conforme a la Ley de Seguridad y


Servicios Sociales para los Servidores Públicos del Estado de Aguascalientes, que incluye a los servidores públicos, pensionados y a los familiares beneficiarios. La entidad paga mensualmente a este Instituto las aportaciones retenidas a los empleados.

f) Provisiones. - El Instituto realiza el registro de las provisiones para la indemnización de los trabajadores de confianza para el fin del sexenio, así como la provisión para las demandas laborales que se tienen a la fecha, importe que se mantiene resguardado en la cuenta bancaria del Instituto.

g) Reservas. - No se registran reservas por este Instituto.



LIC. CECILIA PACHECO RANGEL
RECTORA



LIC. JOEL MOISÉS VALDEZ LÓPEZ
DIRECTOR DE ADMINISTRACIÓN Y FINANZAS

Cuenta Pública 2023
INSTITUTO ESTATAL DE SEGURIDAD PÚBLICA DEL ESTADO DE
AGUASCALIENTES
NOTAS A LOS ESTADOS FINANCIEROS

h) Cambios en políticas contables y corrección de errores. - El Instituto elaborara sus Estados Financieros corrigiendo los errores realizados en ejercicios anteriores. Dichos errores pueden ser entre otros por omisiones, inexactitudes, imprecisiones, registros contables extemporáneos, errores aritméticos, errores en la aplicación de políticas contables, así como la inadvertencia o mala interpretación de hechos.

i) Reclasificaciones. - Durante el mes de diciembre del ejercicio 2023, no se realizaron reclasificaciones.

j) Depuración y cancelación de saldos. - Al ser cese total y fin de operaciones por parte del Instituto Estatal de Seguridad Pública (IESPA) se realizaron la cancelación de saldos y depuración de los mismos ya que el IESPA dejara de entrar en funciones.

6. Posición en Moneda Extranjera y Protección por Riesgo Cambiario

a) No se tienen Activos en moneda extranjera

b) No se tiene Pasivos en moneda extranjera

c) No se tiene Posición en moneda extranjera

d) No se realizaron actividades en dólares ni Tipo de cambio

e) No se realizaron actividades en dólares ni Equivalente en moneda nacional

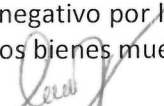
7. Reporte Analítico del Activo No Circulante

a) Vida útil o porcentajes de depreciación, deterioro o amortización utilizados en los diferentes tipos de activos. – La depreciación de los activos se hace de forma anual a partir del presente Ejercicio y los porcentajes de depreciación serán de acuerdo a los Parámetros De Estimación De Vida Útil emitido por el CONAC.

b) Cambios en el porcentaje de depreciación o valor residual de los activos. - El Instituto no ha realizado este tipo de cambios.

c) Importe de los gastos capitalizados en el ejercicio. - Al inicio del ejercicio se cuenta con un saldo

inicial de \$ 42,352,279.78 y un saldo final al 10 noviembre de \$0.00, derivado del registro por la adquisición propiamente del terreno donde está la ubicación del IESPA, el registro contable de saldos negativos, en partidas de bienes muebles que, al momento de reflejar la baja de los mismos, en el módulo de bienes si se encontraban dados de baja, pero en el apartado contable arrojaron un saldo negativo por la falta de registro en el momento de apertura de las cuentas, la adquisición de diversos bienes muebles y la depreciación de los mismos, se llega al saldo final de \$0.00 por el cese


LIC. CECILIA PACHECO RANGEL
RECTORA


LIC. JOEL MOISÉS VALDEZ LÓPEZ
DIRECTOR DE ADMINISTRACIÓN Y FINANZAS

Cuenta Pública 2023
INSTITUTO ESTATAL DE SEGURIDAD PÚBLICA DEL ESTADO DE
AGUASCALIENTES
NOTAS A LOS ESTADOS FINANCIEROS

y fin de operaciones del Instituto Estatal de Seguridad Pública de Aguascalientes generando con ello que los gastos capitalizados por el mismo cierren y queden ya sin ningún tipo de movimiento o registro por realizar.

d) Riesgos por tipo de cambio o tipo de interés de las inversiones financieras. - El Instituto no tiene esquemas bursátiles y de coberturas financieras.

e) Valor activado en el ejercicio de los bienes construidos por la entidad. - No se realizaron registros por este concepto.

f) Otras circunstancias de carácter significativo que afecten el activo. - No se realizaron registros por este concepto.

g) Desmantelamiento de Activos. - No se han realizado desmantelamiento de activos.

h) Administración de activos. - Las normas para la administración de activos de que se utilizan se hacen constar en las Normas Generales a que se sujetará el registro, afectación, disposición final y baja de los bienes muebles propiedad del Instituto publicada en el Periódico Oficial del Estado el día 17 de junio de 2019.

Principales variaciones en el activo:

a) Inversiones en valores. - No se realizaron registros por este concepto.

b) Patrimonio de organismos descentralizados. - No se realizaron registros por este concepto.

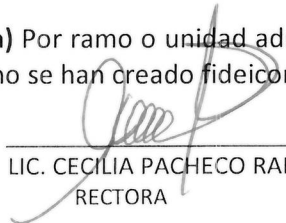
c) Inversiones en empresas de participación mayoritaria. - No se realizaron registros por este concepto.

d) Inversiones en empresas de participación minoritaria. - No se realizaron registros por este concepto.

e) Patrimonio de organismos descentralizados de control presupuestario directo, según corresponda. - No se realizaron registros por este concepto

8. Fideicomisos, Mandatos y Análogos

a) Por ramo o unidad administrativa que los reporta. - En el Instituto Estatal de Seguridad Pública, no se han creado fideicomisos con fines específicos.


LIC. CECILIA PACHECO RANGEL
RECTORA


LIC. JOEL MOISÉS VALDEZ LÓPEZ
DIRECTOR DE ADMINISTRACIÓN Y FINANZAS

Cuenta Pública 2023
INSTITUTO ESTATAL DE SEGURIDAD PÚBLICA DEL ESTADO DE
AGUASCALIENTES
NOTAS A LOS ESTADOS FINANCIEROS

b) Enlistar los de mayor monto de disponibilidad. - En el Instituto Estatal de Seguridad Pública, no se han creado fideicomisos con fines específicos.

9. Reporte de Recaudación

a) Análisis de la Recaudación. - Al mes de diciembre se tuvieron ingresos contables de Gestión por la cantidad de \$ 6'631,501.80, por Participaciones, Aportaciones, Transferencias, Asignaciones, Subsidios y Otras Ayudas la cantidad de \$ 24'628,717.43.

b) Proyección de la recaudación e ingresos en el mediano plazo. - El Instituto no tiene una proyección de recaudación.

10. Información sobre la Deuda y el Reporte Analítico de la Deuda.

a) Indicadores. - No aplica.

b) Tipo de valor gubernamental o instrumento financiero. - No aplica.

11. Calificaciones otorgadas

En el Instituto Estatal de Seguridad Pública, no tuvo calificaciones crediticias durante este periodo.

12. Proceso de Mejora


a) Principales Políticas de control interno. - Actualmente se pretende implementar el Sistema de Control Interno atendiendo a las Normas Generales de Control Interno para la Administración Pública Estatal.

b) Medidas de desempeño financiero, metas y alcance. - El Instituto no tiene medidas implementadas para el desempeño financiero; en relación al desempeño de metas y alcance se realiza a través del Sistema de Evaluación del Desempeño de la Coordinación General de Planeación y Proyectos (CPLAP), el cual nos permite tomar las decisiones necesarias para mejorar la ejecución de nuestras acciones.


13. Información por segmentos

No aplica

14. Eventos posteriores al Cierre



LIC. CECILIA PACHECO RANGEL
RECTORA



LIC. JOEL MOJÉS VALDEZ LÓPEZ
DIRECTOR DE ADMINISTRACIÓN Y FINANZAS

Cuenta Pública 2023
INSTITUTO ESTATAL DE SEGURIDAD PÚBLICA DEL ESTADO DE
AGUASCALIENTES
NOTAS A LOS ESTADOS FINANCIEROS

No aplica

15. Partes Relacionadas

No existen partes relacionadas con el Poder Ejecutivo del Gobierno del Estado de Aguascalientes que influyen en toma de decisiones operativas y financieras.

16. Responsabilidad Sobre la Presentación Razonable de la Información Contable

La responsabilidad de la información financiera y sus notas adjuntas es responsabilidad del Instituto Estatal de Seguridad Pública.

B) NOTAS DE DESGLOSE

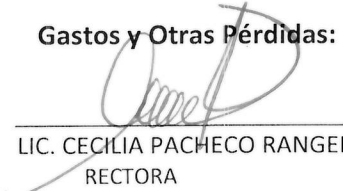
I) NOTAS AL ESTADO DE ACTIVIDADES

Ingresos y Otros Beneficios

1. De los rubros de derechos, productos y transferencias, subsidios, otras ayudas y asignaciones, se informan los montos totales de cada clase (tercer nivel del Clasificador por Rubro de Ingresos), así como de cualquier característica significativa.

CONCEPTO	IMPORTE A DICIEMBRE 2023
PRODUCTOS	\$152,105
INGRESOS POR VENTA DE BIENES Y PRESTACIÓN DE SERVICIOS DE ENTIDADES PARAESTATALES Y FIDEICOMISOS NO EMPRESARIALES Y NO FINANCIEROS	\$6'479,397
TRANSFERENCIAS, ASIGNACIONES, SUBSIDIOS Y SUBVENCIONES, Y PENSIONES Y JUBILACIONES	\$24'628,717
TOTAL:	\$31'260,219

Gastos y Otras Pérdidas:


 LIC. CECILIA PACHECO RANGEL
 RECTORA


 LIC. JOEL MOISÉS VALDEZ LÓPEZ
 DIRECTOR DE ADMINISTRACIÓN Y FINANZAS

Cuenta Pública 2023
INSTITUTO ESTATAL DE SEGURIDAD PÚBLICA DEL ESTADO DE
AGUASCALIENTES
NOTAS A LOS ESTADOS FINANCIEROS

1. Se presentan las cuentas de gastos de funcionamiento y transferencias, asignaciones, subsidios y otras ayudas.

CONCEPTO	IMPORTE A DICIEMBRE 2023
SERVICIOS PERSONALES	\$18'633,291
MATERIALES Y SUMINISTROS	\$2'344,894
SERVICIOS GENERALES	\$6'668,771
TRANSFERENCIAS INTERNAS Y ASIGNACIONES AL SECTOR PÚBLICO	\$3'890,618
AYUDAS SOCIALES	\$1'600,200
ESTIMACIONES, DEPRECIACIONES, DETERIOROS, OBSOLESCENCIA Y AMORTIZACION	\$6'493,449
OTROS GASTOS Y PERDIDAS EXTRAORDINARIAS	\$7
TOTAL:	\$39'631,230

Al cierre del ejercicio correspondiente al Instituto Estatal de Seguridad Pública del Estado de Aguascalientes por el cese y cierre de operaciones se realizó la transferencia del remanente de los Ingresos percibidos en el transcurso del presente ejercicio al egreso por la transferencia de los mismos a la Universidad de la Policía y Ciencias de la Seguridad de Aguascalientes en el concepto de Transferencias Internas y Asignaciones del Sector Público, dentro de ella se realizó la separación del monto en las cuentas de Recurso Propio por el monto de \$2,329,685.51 y en la cuenta de Recurso Estatal por el monto de \$1,560,932.12 reflejando el total de \$3,890,618, con respecto al concepto de Estimaciones, Depreciaciones, Deterioros, Obsolescencia y Amortización se genero la cantidad de \$6,493,449.00 por la baja de los mismos esto ya que al ser un cierre de operaciones total del Instituto Estatal de Seguridad de Publica del Aguascalientes ya no tendrá ningún movimiento ni saldo concerniente en las cuentas contables.


II) NOTAS AL ESTADO DE SITUACIÓN FINANCIERA

Activo

Efectivo y Equivalentes



LIC. CECILIA PACHECO RANGEL
 RECTORA



LIC. JOEL MOISÉS VALDEZ LÓPEZ
 DIRECTOR DE ADMINISTRACIÓN Y FINANZAS

Cuenta Pública 2023
INSTITUTO ESTATAL DE SEGURIDAD PÚBLICA DEL ESTADO DE
AGUASCALIENTES
NOTAS A LOS ESTADOS FINANCIEROS

1. Se informa acerca de los fondos con afectación específica y monto de los mismos; de las inversiones financieras se revela su monto y su vencimiento.

CONCEPTO	IMPORTE	OBSERVACION
EFFECTIVO	\$0.00	Ninguna
BANCOS	\$0.00	Ninguna
INVERSIONES TEMPORALES	\$0.00	BBVA Bancomer, S.A., Contrato No. 2024229525, asociada a la cuenta número 0452659980.
TOTAL:	\$0.00	

Así mismo se tenía en el concepto de Efectivo lo concerniente al recurso recibido por Recurso Propio y Recurso Estatal que fue transferido al nuevo ente la Universidad de la Policía y Ciencias de la Seguridad en el Estado de Aguascalientes el día 10 de noviembre de 2023 dando con esto el cierre del Instituto Estatal de Seguridad Pública del Estado de Aguascalientes.

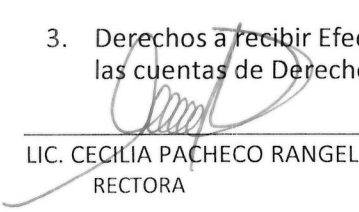
Derechos a recibir Efectivo y Equivalentes y Bienes o Servicios

2. Por tipo de contribución se informa el monto que se encuentra pendiente de cobro.

CONCEPTO	IMPORTE
CUENTAS POR COBRAR A CORTO PLAZO	\$0
DEUDORES DIVERSOS POR COBRAR A CORTO PLAZO	\$0
	\$0

Sobre los derechos a recibir de Efectivo y Equivalentes se quedó el importe en \$0.00 ya que los deudores pendientes fueron saldados el 10 de noviembre del 2023.

3. Derechos a recibir Efectivo y Equivalentes y Bienes o Servicios a Recibir: no se tiene saldo en las cuentas de Derechos recibir Efectivo y Equivalentes y Bienes o Servicios a Recibir.


LIC. CECILIA PACHECO RANGEL
RECTORA


LIC. JOEL MOISÉS VALDEZ LÓPEZ
DIRECTOR DE ADMINISTRACIÓN Y FINANZAS

Cuenta Pública 2023
INSTITUTO ESTATAL DE SEGURIDAD PÚBLICA DEL ESTADO DE
AGUASCALIENTES
NOTAS A LOS ESTADOS FINANCIEROS

Inventarios

4. No se tienen bienes disponibles para su transformación en inventarios.

Almacenes

- 5.

Inversiones Financieras

6. No se tiene cuenta de Inversiones Financieras que considere los fideicomisos.
 7. No aplica en caso de saldos de inversiones financieras de capital.

Bienes Muebles, Inmuebles e Intangibles

8. Se informa de manera agrupada por cuenta, los rubros de Bienes Muebles e Inmuebles.

CONCEPTO	IMPORTE	DEPRECIACION
TERRENOS	\$0	ANUAL
MUEBLES DE OFICINA Y ESTANTERIA	\$0	ANUAL
MUEBLES, EXCEPTO DE OFICINA Y ESTANTERÍA	\$0	ANUAL
EQUIPO DE CÓMPUTO Y DE TECNOLOGÍAS DE LA INFORMACIÓN	\$0	ANUAL
OTROS MOBILIARIOS Y EQUIPO DE ADMINISTRACION	\$0	ANUAL
EQUIPOS Y APARATOS AUDIOVISUALES	\$0	ANUAL
APARATOS DEPORTIVOS	\$0	ANUAL
CÁMARAS FOTOGRÁFICAS Y DE VIDEO	\$0	ANUAL
OTRO MOBILIARIO Y EQUIPO EDUCACIONAL Y RECREATIVO	\$0	ANUAL
EQUIPO MÉDICO Y DE LABORATORIO	\$0	ANUAL
INSTRUMENTAL MÉDICO Y DE LABORATORIO	\$0	ANUAL
EQUIPO DE DEFENSA Y SEGURIDAD	\$0	ANUAL
VEHÍCULOS Y EQUIPO TERRESTRE	\$0	ANUAL
MAQUINARIA Y EQUIPO AGROPECUARIO	\$0	ANUAL
MAQUINARIA Y EQUIPO INDUSTRIAL	\$0	ANUAL

LIC. CECILIA PACHECO RANGEL
 RECTORA

LIC. JOEL MOISÉS VALDEZ LÓPEZ
 DIRECTOR DE ADMINISTRACIÓN Y FINANZAS

Cuenta Pública 2023
INSTITUTO ESTATAL DE SEGURIDAD PÚBLICA DEL ESTADO DE
AGUASCALIENTES
NOTAS A LOS ESTADOS FINANCIEROS

SISTEMAS DE AIRE ACONDICIONADO, CALEFACCIÓN Y DE REFRIGERACIÓN INDUSTRIAL Y COMERCIAL	\$0	ANUAL
EQUIPO DE COMUNICACIÓN Y TELECOMUNICACIÓN	\$0	ANUAL
HERRAMIENTAS Y MÁQUINAS – HERRAMIENTA	\$0	ANUAL
OTROS EQUIPOS DE TRANSPORTE	\$0	ANUAL
EQUIPO DE GENERACION ELECTRICA, APARATOS Y ACCESORIOS ELECTRICOS	\$0	ANUAL
TOTAL:	\$0	

Se realiza la baja de los Bienes Muebles e Inmueble el día 10 de noviembre de 2023 por el cierre y cese de operaciones del Instituto Estatal de Seguridad Pública y con ello la transición de los mismos al nuevo ente que es la Universidad de la Policía y Ciencias de la Seguridad de Aguascalientes.

9. No se tienen rubros de activos intangibles y diferidos.

Estimaciones y Deterioros

10. No se utilizaron los criterios para determinación de estimaciones y deterioros.

Otros Activos

11. No se tuvieron otros activos.

Pasivo

Cuentas y Documentos por pagar

1. Se presenta la relación de cuentas y documentos por pagar.

DESCRIPCIÓN	IMPORTE	FACTIBILIDAD DE PAGO
Servicios Personales por pagar a Corto Plazo	\$0	Factible, menor a 90 días
Proveedores por pagar a corto plazo	\$0	Factible, menor a 90 días
Impuestos federales	\$0	Factible, menor a 90 días
Retenciones a los trabajadores	\$0	Factible, menor a 90 días
Cuotas patronales	\$0	Factible, menor a 90 días
Impuestos estatales	\$0	Factible, menor a 90 días
Otras cuentas por pagar a corto plazo	\$0	Factible.

LIC. CECILIA PACHECO RANGEL
 RECTORA

LIC. JOEL MOISÉS VALDEZ LÓPEZ
 DIRECTOR DE ADMINISTRACIÓN Y FINANZAS

Cuenta Pública 2023
INSTITUTO ESTATAL DE SEGURIDAD PÚBLICA DEL ESTADO DE
AGUASCALIENTES
NOTAS A LOS ESTADOS FINANCIEROS

TOTAL:	\$0
---------------	------------

Al cierre del Instituto Estatal de Seguridad Pública de Aguascalientes no se tuvieron cuentas y documentos por pagar ya que las mismas fueron saldadas el día 7 de noviembre de 2023, correspondientes a las Declaraciones mensuales de ISR por Sueldos y Salarios y por Prestación de Servicios Profesionales, así como el ISN, las Cuotas del IMSS etc.

Fondos y Bienes de Terceros en Garantía y/o Administración

2. Se presenta la relación de cuentas.

DESCRIPCIÓN	IMPORTE	CARACTERÍSTICAS
Fondos y bienes de terceros en garantía y/o administración	\$0.00	Por Deposito en garantía al realizar nuevo contrato en el espacio de cafetería.

En cuanto a los Fondos y bienes de terceros en garantía y/o administración se realizó la cancelación de la cuenta para realizar el cierre del ejercicio y cese de operaciones el día 10 de noviembre de 2023 y con ello poder continuar con la transición de los montos a la Universidad de la Policía y Ciencias de la Seguridad de Aguascalientes.


Pasivos Diferidos

3. No se tuvieron pasivos diferidos.

Provisiones

4. Se presenta la relación de cuentas.

DESCRIPCIÓN	IMPORTE	CARACTERÍSTICAS
Provisión para demandas y juicios a largo plazo	\$0	Se mantiene por situaciones de circunstancias mayores que no se encuentran previstas en los gastos de operación y funcionamiento.
Provisiones para contingencias a largo plazo	\$0	Para diversas situaciones que no se encuentren contempladas en el gasto laboral.


 LIC. CECILIA PACHECO RANGEL
 RECTORA


 LIC. JOEL MOISÉS VALDEZ LÓPEZ
 DIRECTOR DE ADMINISTRACIÓN Y FINANZAS

Cuenta Pública 2023
INSTITUTO ESTATAL DE SEGURIDAD PÚBLICA DEL ESTADO DE
AGUASCALIENTES
NOTAS A LOS ESTADOS FINANCIEROS

Se pago las aportaciones extraordinarias al ISSSSPEA correspondientes a la C. Brenda Carbajal Palos debido al litigio del expediente número 701/2021 que se resolvió con el reintegro de la Servidora Pública referida.

Las provisiones contempladas para demandas y contingencias a largo plazo fueron canceladas para el cierre del ejercicio y cese de operaciones el día 10 de noviembre de 2023, del Instituto Estatal de Seguridad Pública de Aguascalientes realizando con ello la transición de estos al nuevo ente la Universidad de la Policía y Ciencias de la Seguridad de Aguascalientes

OTROS PASIVOS

5.

III) NOTAS AL ESTADO DE VARIACIÓN EN LA HACIENDA PÚBLICA

1. Durante este periodo no se tiene ninguna modificación en la cuenta de patrimonio contribuido.
2. Durante este periodo no se tiene la modificación al patrimonio generado.

IV) NOTAS AL ESTADO DE FLUJOS DE EFECTIVO

1. El análisis de los saldos inicial y final que figuran en la última parte del Estado de Flujo de Efectivo en la cuenta de efectivo y equivalentes es como sigue:

Efectivo y Equivalentes		
Concepto	2023	2022
Efectivo	\$0	\$3'251,067
Bancos/Tesorería	\$0	\$0
Bancos/Dependencias y Otros	\$0	\$0
Inversiones Temporales (Hasta 3 meses)	\$0	\$0
Fondos con Afectación Especifica	\$0	\$0
Depósitos de Fondos de Terceros en Garantía y/o Administración	\$0	\$0
Otros Efectivos y Equivalentes	\$0	\$0
TOTAL:	\$0	\$3'251,067

LIC. CECILIA PACHECO RANGEL
RECTORA

LIC. JOEL MOISÉS VALDEZ LÓPEZ
DIRECTOR DE ADMINISTRACIÓN Y FINANZAS

Cuenta Pública 2023
INSTITUTO ESTATAL DE SEGURIDAD PÚBLICA DEL ESTADO DE
AGUASCALIENTES
NOTAS A LOS ESTADOS FINANCIEROS

Los Efectivos y Equivalentes al final del ejercicio se generaron en \$0 en 2023 ya que en este ejercicio se genero el cierre del mismo y cese de operaciones el 10 de noviembre de 2023 fecha en la cual se realizo el traspaso del Efectivo a las cuentas de la Universidad de la Policía y Ciencias de la Seguridad de Aguascalientes.

2. Detalle de adquisiciones de bienes muebles e inmuebles. Durante este periodo no se han realizado adquisiciones de bienes inmuebles y de bienes muebles se realizo la adquisición de una maquina para soldar por un monto de \$5,542.48 así como la adquisición de 2 pantallas Marca LG de 70" que serán instaladas en las aulas por un monto de \$51,400.39

Adquisiciones de Actividades de Inversión efectivamente pagadas		
Concepto	2023	2022
Bienes Inmuebles, Infraestructura y Construcciones en Proceso	\$0	\$0
Terrenos	\$0	\$0
Viviendas	\$0	\$0
Edificios no Habitacionales	\$0	\$0
Infraestructura	\$0	\$0
Construcciones en Proceso en Bienes de Dominio Público	\$0	\$0
Construcciones en Proceso en Bienes Propios	\$0	\$0
Otros Bienes Inmuebles	\$0	\$0

Adquisiciones de Actividades de Inversión efectivamente pagadas		
Concepto	2023	2022
Bienes Muebles	\$62,827	\$32,832
Mobiliario y Equipo de Administración	\$0	\$0
Mobiliario y Equipo Educativo y Recreativo	\$57,285	\$0
Equipo e Instrumental Médico y de Laboratorio	\$0	\$0
Vehículos y Equipo de Transporte	\$0	\$0
Equipo de Defensa y Seguridad	\$0	\$0
Maquinaria, Otros Equipos y Herramientas	\$5,542	\$32,832
Colecciones, Obras de Arte y Objetos Valiosos	\$0	\$0
Activos Biológicos	\$0	\$0
Otras Inversiones	\$0	\$0

LIC. CECILIA PACHECO RANGEL
RECTORA

LIC. JOEL MOISÉS VALDEZ LÓPEZ
DIRECTOR DE ADMINISTRACIÓN Y FINANZAS

Cuenta Pública 2023
INSTITUTO ESTATAL DE SEGURIDAD PÚBLICA DEL ESTADO DE
AGUASCALIENTES
NOTAS A LOS ESTADOS FINANCIEROS


Total	\$62,827	\$32,832
--------------	-----------------	-----------------

3. Conciliación de los Flujos de Efectivo Netos de las Actividades de Operación y los saldos de Resultados del Ejercicio (Ahorro/Desahorro).

CONCILIACION DE FLUJOS DE EFECTIVO NETOS		
Concepto	2023	2022
Resultados del Ejercicio Ahorro/Desahorro	\$(8,371,011)	\$(1,535,145)
Movimientos de partidas (o rubros) que no afectan el activo	\$0	\$0
Depreciación	\$0	\$0
Amortización	\$0	\$0
Incremento en las provisiones	\$0	\$0
Incremento en Inversiones producido por revaluación	\$0	\$0
Ganancia/pérdida en venta de bienes muebles, inmuebles e intangibles	\$0	\$0
Incremento en cuentas por cobrar	\$0	\$0
Flujos de Efectivo Netos de las Actividades de Operación	\$(3,188,239)	\$(1,753,959)

En cuanto a la Conciliación de Flujos de Efectivo Netos se tiene un Resultado del Ejercicio Ahorro/Desahorro en desahorro ya que para el cierre del ejercicio del mismo se realizó la baja de los Bienes Muebles por la cantidad de \$6,493,449. Así como también el remanente de ejercicios anteriores por la cantidad de \$1,877,561.76 mismo que genera la cantidad de \$8,371,011 en el desahorro.

Sobre los Flujos de Efectivo Netos de las Actividades de operación surgen por los Servicios Personales acumulados por la cantidad de \$18,633,291, Materiales y Suministros por la cantidad de \$2,344,893, Servicios Generales \$6,668,771, Transferencias Internas y Asignaciones al Sector Público \$3,890,617, Ayudas Sociales \$1,600,200 y Otras Aplicaciones de Operación por \$1,310,684,


LIC. CECILIA PACHECO RANGEL
RECTORA


LIC. JOEL MOISÉS VALDEZ LÓPEZ
DIRECTOR DE ADMINISTRACIÓN Y FINANZAS

Cuenta Pública 2023
INSTITUTO ESTATAL DE SEGURIDAD PÚBLICA DEL ESTADO DE
AGUASCALIENTES
NOTAS A LOS ESTADOS FINANCIEROS


todo esto genera los Flujos de Efectivo Netos de las Actividades de Operación mismos que son el acumulado del ejercicio hasta el cierre de este.

V) CONCILIACIÓN ENTRE LOS INGRESOS PRESUPUESTARIOS Y CONTABLES, ASÍ COMO ENTRE LOS EGRESOS PRESUPUESTARIOS Y LOS GASTOS CONTABLES

La conciliación se presenta atendiendo a lo dispuesto por el Acuerdo por el que se emite el formato de conciliación entre los ingresos presupuestarios y contables, así como entre los egresos presupuestarios y los gastos contables.



LIC. CECILIA PACHECO RANGEL
RECTORA



LIC. JOEL MOISÉS VALDEZ LÓPEZ
DIRECTOR DE ADMINISTRACIÓN Y FINANZAS

Cuenta Pública 2023
INSTITUTO ESTATAL DE SEGURIDAD PÚBLICA DEL ESTADO DE
AGUASCALIENTES
NOTAS A LOS ESTADOS FINANCIEROS

INSTITUTO ESTATAL DE SEGURIDAD PÚBLICA DE AGUASCALIENTES
ESTADO DE AGUASCALIENTES

Conciliación entre los Ingresos Presupuestarios y Contables

Correspondiente Del 01/ene/2023 al 31/dic/2023


1.-TOTAL DE INGRESOS PRESUPUESTARIOS	\$31,260,219.23
---	------------------------

2. MÁS INGRESOS CONTABLES NO PRESUPUESTARIOS	\$0.00
2.1 INGRESOS FINANCIEROS	\$0.00
2.2 INCREMENTO POR VARIACIÓN DE INVENTARIOS	\$0.00
2.3 DISMINUCIÓN DEL EXCESO DE ESTIMACIONES POR PÉRDIDA O DETERIORO U OBSOLESCENCIA	\$0.00
2.4 DISMINUCIÓN DEL EXCESO DE PROVISIONES	\$0.00
2.5 OTROS INGRESOS Y BENEFICIOS VARIOS	\$0.00
2.6 OTROS INGRESOS CONTABLES NO PRESUPUESTARIOS	\$0.00

3. MENOS INGRESOS PRESUPUESTARIOS NO CONTABLES	\$0.00
3.1 APROVECHAMIENTOS PATRIMONIALES	\$0.00
3.2 INGRESOS DERIVADOS DE FINANCIAMIENTOS	\$0.00
3.3 OTROS INGRESOS PRESUPUESTARIOS NO CONTABLES	\$0.00

4. TOTAL DE INGRESOS CONTABLES	\$31,260,219.23
---------------------------------------	------------------------


 LIC. CECILIA PACHECO RANGEL
 RECTORA


 LIC. JOEL MOISÉS VALDEZ LÓPEZ
 DIRECTOR DE ADMINISTRACIÓN Y FINANZAS

Cuenta Pública 2023
INSTITUTO ESTATAL DE SEGURIDAD PÚBLICA DEL ESTADO DE
AGUASCALIENTES
NOTAS A LOS ESTADOS FINANCIEROS

INSTITUTO ESTATAL DE SEGURIDAD PÚBLICA DE AGUASCALIENTES
ESTADO DE AGUASCALIENTES

Conciliación entre los Egresos Presupuestarios y los Gastos Contables
Correspondiente Del 01/ene/2023 al 31/dic/2023

1.-TOTAL DE EGRESOS PRESUPUESTARIOS	\$33,200,601.58
2. MENOS EGRESOS PRESUPUESTARIOS NO CONTABLES	\$62,827.79
2.1 MATERIAS PRIMAS Y MATERIALES DE PRODUCCIÓN Y COMERCIALIZACIÓN	\$0.00
2.2 MATERIALES Y SUMINISTROS	\$0.00
2.3 MOBILIARIO Y EQUIPO DE ADMINISTRACIÓN	\$0.00
2.4 MOBILIARIO Y EQUIPO EDUCACIONAL Y RECREATIVO	\$57,285.31
2.5 EQUIPO E INSTRUMENTAL MÉDICO Y DE LABORATORIO	\$0.00
2.6 VEHÍCULOS Y EQUIPO DE TRANSPORTE	\$0.00
2.7 EQUIPO DE DEFENSA Y SEGURIDAD	\$0.00
2.8 MAQUINARIA, OTROS EQUIPOS Y HERRAMIENTAS	\$5,542.48
2.9 ACTIVOS BIOLÓGICOS	\$0.00
2.10 BIENES INMUEBLES	\$0.00
2.11 ACTIVOS INTANGIBLES	\$0.00
2.12 OBRA PÚBLICA EN BIENES DE DOMINIO PÚBLICO	\$0.00
2.13 OBRA PÚBLICA EN BIENES PROPIOS	\$0.00
2.14 ACCIONES Y PARTICIPACIONES DE CAPITAL	\$0.00
2.15 COMPRA DE TÍTULOS Y VALORES	\$0.00
2.16 CONCESIÓN DE PRÉSTAMOS	\$0.00
2.17 INVERSIONES EN FIDEICOMISOS, MANDATOS Y OTROS ANÁLOGOS	\$0.00
2.18 PROVISIONES PARA CONTINGENCIAS Y OTRAS EROGACIONES ESPECIALES	\$0.00
2.19 AMORTIZACIÓN DE LA DEUDA PÚBLICA	\$0.00
2.20 ADEUDOS DE EJERCICIOS FISCALES ANTERIORES (ADEFAS)	\$0.00
2.21 OTROS EGRESOS PRESUPUESTARIOS NO CONTABLES	\$0.00
3. MÁS GASTOS CONTABLES NO PRESUPUESTARIOS	\$6,493,456.04
3.1 ESTIMACIONES, DEPRECIACIONES, DETERIORES, OBSOLESCENCIA Y AMORTIZACIONES	\$6,493,456.04
3.2 PROVISIONES	\$0.00
3.3 DISMINUCIÓN DE INVENTARIOS	\$0.00
3.4 AUMENTO POR INSUFICIENCIA DE ESTIMACIONES POR PÉRDIDA O DETERIORO U OBSOLESCENCIA	\$0.00
3.5 AUMENTO POR INSUFICIENCIA DE PROVISIONES	\$0.00
3.6 OTROS GASTOS	\$6.55
3.7 OTROS GASTOS CONTABLES NO PRESUPUESTARIOS	\$0.00
4. TOTAL DE GASTOS CONTABLES	\$39,631,229.83

LIC. CECILIA PACHECO RANGEL
RECTORA

LIC. JOEL MOISÉS VALDEZ LÓPEZ
DIRECTOR DE ADMINISTRACIÓN Y FINANZAS

Cuenta Pública 2023
INSTITUTO ESTATAL DE SEGURIDAD PÚBLICA DEL ESTADO DE
AGUASCALIENTES
NOTAS A LOS ESTADOS FINANCIEROS

C) NOTAS DE MEMORIA (CUENTAS DE ORDEN)

Cuentas de Orden Contables

Los saldos en las cuentas de egresos, registradas al cierre del periodo que se informa, son los siguientes:


1. Cuentas de Orden Contables:

Cuentas de orden contable	Saldo Deudor	Saldo Acreedor
Valores		
Emisión de Obligaciones		
Avales y Garantías		
7410- Juicios laborales en proceso	\$0	
7420- Resolución juicios laborales en proceso		\$0

Las cuentas de orden contable se cierran en \$0 ya que los Juicios y la Resolución de los mismos para el cierre de operaciones y el cierre del ejercicio se traspasan a la Universidad de la Policía y Ciencias de la Seguridad de Aguascalientes.

2. Cuentas de Orden Presupuestario:

Cuentas de orden presupuestales (Ingresos)	Importe
8110- Ley de Ingresos Estimada	\$25,931,000
8120- Ley de Ingresos por Ejecutar	\$1,940,383
8130- Ley de Ingresos Modificada	\$1,940,383
8140- Ley de Ingresos Devengada	\$0


LIC. CECILIA PACHECO RANGEL
RECTORA


LIC. JOEL MOISÉS VALDEZ LÓPEZ
DIRECTOR DE ADMINISTRACIÓN Y FINANZAS

Cuenta Pública 2023
INSTITUTO ESTATAL DE SEGURIDAD PÚBLICA DEL ESTADO DE
AGUASCALIENTES
NOTAS A LOS ESTADOS FINANCIEROS

8150- Ley de Ingresos Recaudada	\$31,260,219
---------------------------------	--------------

1. Los valores en custodia de instrumentos prestados a formadores de mercado e instrumentos de crédito recibidos en garantía de los formadores de mercado u otros.
2. Por otro tipo de emisión de instrumento: monto. tasa y vencimiento.
3. Los contratos firmados de construcciones por tipo de contrato.

Cuentas de orden presupuestales (Egresos)	Importe
8210- Presupuesto de Egresos Aprobado	\$25,931,000
8220- Presupuesto de Egresos por Ejercer	\$839,432
8230- Modificaciones al Presupuesto de Egresos Aprobado	\$7,269,602
8240- Presupuesto de Egresos Comprometido	-\$839,432
8250- Presupuesto de Egresos Devengado	\$0
8260- Presupuesto de Egresos Ejercido	\$0
8270- Presupuesto de Egresos Pagado	\$33'200,602

Por ultimo las cuentas de orden presupuestales en el Ingreso y el Egreso se mantienen con lo que efectivamente se devengo y recaudo en el transcurso del ejercicio, así como también lo que se gasto en todo el ejercicio, generando con ello que aquel remanente fuera modificado a \$0 para con ello no dejar ningún concepto y movimiento con algún saldo pendiente por causar o pagar.

No se tuvieron contratos de construcciones por tipo de contrato.

“Bajo protesta de decir verdad declaramos que los Estados Financieros y sus notas, son razonablemente correctos y son responsabilidad del emisor”



LIC. CECILIA PACHECO RANGEL
RECTORA





LIC. JOEL MOISÉS VALDEZ LÓPEZ
DIRECTOR DE ADMINISTRACIÓN Y FINANZAS

Cuenta Pública 2023
INSTITUTO ESTATAL DE SEGURIDAD PÚBLICA DE AGUASCALIENTES
 Estado Analítico del Activo
 Del 1 de Enero al 31 de Diciembre de 2023
 (Cifras en Pesos)

Concepto	Saldo Inicial	Cargos del Periodo	Abonos del Periodo	Saldo Final	Variación del Periodo
ACTIVO	45,777,917	88,509,837	134,287,754	0	-45,777,917
Activo Circulante	3,425,637	87,317,293	90,742,930	0	-3,425,637
Efectivo y Equivalentes	3,251,067	55,914,850	59,165,917	0	-3,251,067
Derechos a Recibir Efectivo o Equivalentes	174,570	31,402,443	31,577,013	0	-174,570
Derechos a Recibir Bienes o Servicios	0	0	0	0	0
Inventarios	0	0	0	0	0
Almacenes	0	0	0	0	0
Estimación por Pérdida o Deterioro de Activos Circulantes	0	0	0	0	0
Otros Activos Circulantes	0	0	0	0	0
Activo No Circulante	42,352,280	1,192,544	43,544,824	0	-42,352,280
Inversiones Financieras a Largo Plazo	0	0	0	0	0
Derechos a Recibir Efectivo o Equivalentes a Largo Plazo	0	0	0	0	0
Bienes Inmuebles, Infraestructura y Construcciones en Proceso	37,051,375	0	37,051,375	0	-37,051,375
Bienes Muebles	6,430,621	62,828	6,493,449	0	-6,430,621
Activos Intangibles	0	0	0	0	0
Depreciación, Deterioro y Amortización Acumulada de Bienes	-1,129,716	1,129,716	0	0	1,129,716
Activos Diferidos	0	0	0	0	0
Estimación por Pérdida o Deterioro de Activos no Circulantes	0	0	0	0	0
Otros Activos no Circulantes	0	0	0	0	0

Bajo protesta de decir verdad declaramos que los Estados Financieros y sus notas, son razonablemente correctos y son responsabilidad del emisor.



 LIC. CECILIA PACHECO RANGEL
 RECTORA


 LIC. JOEL MOISÈS VALDEZ LÒPEZ
 DIRECTOR DE ADMINISTRACIÓN Y FINANZAS


Cuenta Pública 2023
INSTITUTO ESTATAL DE SEGURIDAD PÚBLICA DE AGUASCALIENTES
 Estado Analítico de la Deuda y Otros Pasivos
 Del 1 de Enero al 31 de Diciembre de 2023
 (Cifras en Pesos)

Denominación de las Deudas	Moneda de Contratación	Institución o País Acreedor	Saldo Inicial del Periodo	Saldo Final del Periodo
DEUDA PÚBLICA				
Corto Plazo				
Deuda Interna			0	0
Instituciones de Crédito	Peso	México	0	0
Títulos y Valores	Peso	México	0	0
Arrendamientos Financieros	Peso	México	0	0
Deuda Externa			0	0
Organismos Financieros Internacionales	Peso	México	0	0
Deuda Bilateral	Peso	México	0	0
Títulos y Valores	Peso	México	0	0
Arrendamientos Financieros	Peso	México	0	0
Subtotal de Deuda Pública a Corto Plazo			0	0
Largo Plazo				
Deuda Interna			0	0
Instituciones de Crédito	Peso	México	0	0
Títulos y Valores	Peso	México	0	0
Arrendamientos Financieros	Peso	México	0	0
Deuda Externa			0	0
Organismos Financieros Internacionales	Peso	México	0	0
Deuda Bilateral	Peso	México	0	0
Títulos y Valores	Peso	México	0	0
Arrendamientos Financieros	Peso	México	0	0
Subtotal de Deuda Pública a Largo Plazo			0	0
Total de Otros Pasivos	Peso	México	2,594,852	0
Total de Deuda Pública y Otros Pasivos			2,594,852	0

Bajo protesta de decir verdad declaramos que los Estados Financieros y sus notas, son razonablemente correctos y son responsabilidad del emisor.



LIC. CECILIA PACHECO RANGEL
 RECTORA



LIC. JOEL MOISÉS VALDEZ LÓPEZ
 DIRECTOR DE ADMINISTRACIÓN Y FINANZAS



INSTITUTO ESTATAL DE SEGURIDAD PÚBLICA
DE AGUASCALIENTES

Presupuestaria

CUENTA PÚBLICA 2023

Cuenta Pública 2023
INSTITUTO ESTATAL DE SEGURIDAD PÚBLICA DE AGUASCALIENTES
Estado Analítico de Ingresos
Del 1 de Enero al 31 de Diciembre de 2023
(Cifras en Pesos)

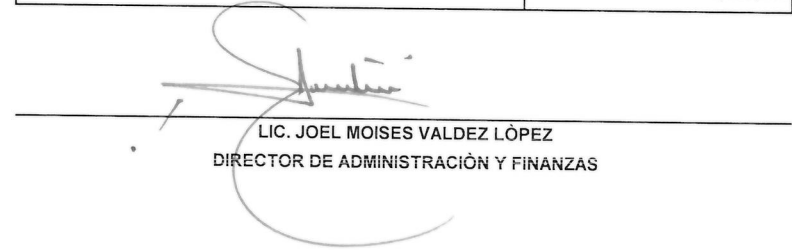
Rubro de Ingresos	Ingreso					Diferencia (6= 5 - 1)
	Estimado	Ampliaciones y Reducciones	Modificado	Devengado	Recaudado	
	(1)	(2)	(3= 1 + 2)	(4)	(5)	
Impuestos	0	0	0	0	0	0
Cuotas y Aportaciones de Seguridad Social	0	0	0	0	0	0
Contribuciones de Mejoras	0	0	0	0	0	0
Derechos	0	0	0	0	0	0
Productos	82,080	70,025	152,105	152,105	152,105	70,025
Aprovechamientos	0	0	0	0	0	0
Ingresos por Venta de Bienes, Prestación de Servicios y Otros Ingresos	4,078,920	2,400,477	6,479,397	6,479,397	6,479,397	2,400,477
Participaciones, Aportaciones, Convenios, Incentivos Derivados de la Colaboración Fiscal y Fondos Distintos de Aportaciones	0	0	0	0	0	0
Transferencias, Asignaciones, Subsidios y Subvenciones, y Pensiones y Jubilaciones	21,770,000	2,858,717	24,628,717	24,628,717	24,628,717	2,858,717
Ingresos Derivados de Financiamientos	0	1,940,383	1,940,383	0	0	0
Total	25,931,000	7,269,602	33,200,602	31,260,219	31,260,219	
				Ingresos excedentes		5,329,219

Estado Analítico de Ingresos Por Fuente de Financiamiento	Ingreso					Diferencia (6= 5 - 1)
	Estimado	Ampliaciones y Reducciones	Modificado	Devengado	Recaudado	
	(1)	(2)	(3= 1 + 2)	(4)	(5)	
Ingresos del Poder Ejecutivo Federal o Estatal y de los Municipios	0	0	0	0	0	0
Impuestos	0	0	0	0	0	0
Cuotas y Aportaciones de Seguridad Social	0	0	0	0	0	0
Contribuciones de Mejoras	0	0	0	0	0	0
Derechos	0	0	0	0	0	0
Productos	0	0	0	0	0	0
Aprovechamientos	0	0	0	0	0	0
Participaciones, Aportaciones, Convenios, Incentivos Derivados de la Colaboración Fiscal y Fondos Distintos de Aportaciones	0	0	0	0	0	0
Transferencias, Asignaciones, Subsidios y Subvenciones, y Pensiones y Jubilaciones	0	0	0	0	0	0
Ingresos de los Entes Públicos de los Poderes Legislativo y Judicial, de los Órganos Autónomos y del Sector Paraestatal o Paramunicipal, así como de las Empresas Productivas del Estado	25,931,000	5,329,219	31,260,219	31,260,219	31,260,219	5,329,219
Cuotas y Aportaciones de Seguridad Social	0	0	0	0	0	0
Productos	82,080	70,025	152,105	152,105	152,105	70,025
Ingresos por Venta de Bienes, Prestación de Servicios y Otros Ingresos	4,078,920	2,400,477	6,479,397	6,479,397	6,479,397	2,400,477
Transferencias, Asignaciones, Subsidios y Subvenciones, y Pensiones y Jubilaciones	21,770,000	2,858,717	24,628,717	24,628,717	24,628,717	2,858,717

Ingresos derivados de financiamiento	0	1,940,383	1,940,383	0	0	0
Ingresos Derivados de Financiamientos	0	1,940,383	1,940,383	0	0	0
Total	25,931,000	7,269,602	33,200,602	31,260,219	31,260,219	5,329,219
Ingresos excedentes						5,329,219




LIC. CECILIA PACHECO RANGEL
 RECTORA




LIC. JOEL MOISES VALDEZ LÓPEZ
 DIRECTOR DE ADMINISTRACIÓN Y FINANZAS

Cuenta Pública 2023
INSTITUTO ESTATAL DE SEGURIDAD PÚBLICA DE AGUASCALIENTES
 Estado Analítico del Ejercicio del Presupuesto de Egresos
 Clasificación Administrativa
 Del 1 de Enero al 31 de Diciembre de 2023
 (Cifras en Pesos)


Concepto	Egresos					Subejercicio
	Aprobado	Ampliaciones/ (Reducciones)	Modificado	Devengado	Pagado	
	1	2	3 = (1 + 2)	4	5	
Sin Ramo/Dependencia	25,931,000	7,269,602	33,200,602	33,200,602	33,200,602	0
DIRECCION GENERAL	4,790,700	2,692,750	7,483,450	7,483,450	7,483,450	0
DIRECCION ACADEMICA	7,774,800	6,835,540	14,610,340	14,610,340	14,610,340	0
DIRECCION ADMINISTRATIVA	9,687,500	-1,490,542	8,196,958	8,196,958	8,196,958	0
DIRECCION DE VINCULACION Y PARTICIPACION SOCIAL	1,189,700	-164,811	1,024,889	1,024,889	1,024,889	0
COORDINACION JURIDICA	968,000	-139,875	828,125	828,125	828,125	0
COORDINACION DE ENSEÑANZA OPERATIVA E INVESTIGACION	1,520,300	-463,461	1,056,839	1,056,839	1,056,839	0
Total del Gasto	25,931,000	7,269,602	33,200,602	33,200,602	33,200,602	0



 LIC. CECILIA PACHECO RANGEL
 RECTORA


 LIC. JOEL MOISES VALDEZ LÓPEZ
 DIRECTOR DE ADMINISTRACIÓN Y FINANZAS

Cuenta Pública 2023
INSTITUTO ESTATAL DE SEGURIDAD PÚBLICA DE AGUASCALIENTES
 Estado Analítico del Ejercicio del Presupuesto de Egresos
 Clasificación Económica (por Tipo de Gasto)
 Del 1 de Enero al 31 de Diciembre de 2023
 (Cifras en Pesos)

Concepto	Egresos					Subejercicio
	Aprobado	Ampliaciones/ (Reducciones)	Modificado	Devengado	Pagado	
	1	2	3 = (1 + 2)	4	5	
Gasto Corriente	25,931,000	7,206,774	33,137,774	33,137,774	33,137,774	0
Gasto de Capital	0	62,828	62,828	62,828	62,828	0
Amortización de la Deuda y Disminución de Pasivos	0	0	0	0	0	0
Pensiones y Jubilaciones	0	0	0	0	0	0
Participaciones	0	0	0	0	0	0
Total del Gasto	25,931,000	7,269,602	33,200,602	33,200,602	33,200,602	0


 LIC. CECILIA PACHECO RANGEL
 RECTORA



 LIC. JOEL MOISES VALDEZ LÓPEZ
 DIRECTOR DE ADMINISTRACIÓN Y FINANZAS


Cuenta Pública 2023
INSTITUTO ESTATAL DE SEGURIDAD PÚBLICA DE AGUASCALIENTES
Estado Analítico del Ejercicio del Presupuesto de Egresos
Clasificación por Objeto del Gasto (Capítulo y Concepto)
Del 1 de Enero al 31 de Diciembre de 2023
(Cifras en Pesos)

Concepto	Egresos					Subejercicio
	Aprobado	Ampliaciones/ (Reducciones)	Modificado	Devengado	Pagado	
	1	2	3 = (1 + 2)	4	5	
Servicios Personales	21,770,000	-3,136,709	18,633,291	18,633,291	18,633,291	0
Remuneraciones al Personal de Carácter Permanente	10,191,500	-1,093,641	9,097,859	9,097,859	9,097,859	0
Remuneraciones al Personal de Carácter Transitorio	0	0	0	0	0	0
Remuneraciones Adicionales y Especiales	7,063,000	-2,059,051	5,003,949	5,003,949	5,003,949	0
Seguridad Social	3,684,800	-46,645	3,638,155	3,638,155	3,638,155	0
Otras Prestaciones Sociales y Económicas	830,700	62,629	893,329	893,329	893,329	0
Previsiones	0	0	0	0	0	0
Pago de Estímulos a Servidores Públicos	0	0	0	0	0	0
Materiales y Suministros	1,112,200	1,232,694	2,344,894	2,344,894	2,344,894	0
Materiales de Administración, Emisión de Documentos y Artículos Oficiales	247,200	62,996	310,196	310,196	310,196	0
Alimentos y Utensilios	73,700	1,070,460	1,144,160	1,144,160	1,144,160	0
Materias Primas y Materiales de Producción y Comercialización	0	0	0	0	0	0
Materiales y Artículos de Construcción y de Reparación	142,200	103,847	246,047	246,047	246,047	0
Productos Químicos, Farmacéuticos y de Laboratorio	48,000	40,015	88,015	88,015	88,015	0
Combustibles, Lubricantes y Aditivos	505,600	-89,108	416,492	416,492	416,492	0
Vestuario, Blancos, Prendas de Protección y Artículos Deportivos	36,800	53,026	89,826	89,826	89,826	0
Materiales y Suministros Para Seguridad	0	0	0	0	0	0
Herramientas, Refacciones y Accesorios Menores	58,700	-8,542	50,158	50,158	50,158	0
Servicios Generales	3,048,800	3,619,971	6,668,771	6,668,771	6,668,771	0
Servicios Básicos	634,400	15,393	649,793	649,793	649,793	0
Servicios de Arrendamiento	44,400	136,706	181,106	181,106	181,106	0
Servicios Profesionales, Científicos, Técnicos y Otros Servicios	889,900	2,682,156	3,572,056	3,572,056	3,572,056	0
Servicios Financieros, Bancarios y Comerciales	280,400	47,681	328,081	328,081	328,081	0
Servicios de Instalación, Reparación, Mantenimiento y Conservación	449,600	517,610	967,210	967,210	967,210	0
Servicios de Comunicación Social y Publicidad	9,000	51,484	60,484	60,484	60,484	0
Servicios de Traslado y Viáticos	97,400	-22,819	74,581	74,581	74,581	0
Servicios Oficiales	152,900	230,235	383,135	383,135	383,135	0
Otros Servicios Generales	490,800	-38,475	452,325	452,325	452,325	0
Transferencias, Asignaciones, Subsidios y Otras Ayudas	0	5,490,818	5,490,818	5,490,818	5,490,818	0
Transferencias Internas y Asignaciones al Sector Público	0	3,890,618	3,890,618	3,890,618	3,890,618	0
Transferencias al Resto del Sector Público	0	0	0	0	0	0
Subsidios y Subvenciones	0	0	0	0	0	0
Ayudas Sociales	0	1,600,200	1,600,200	1,600,200	1,600,200	0
Pensiones y Jubilaciones	0	0	0	0	0	0
Transferencias a Fideicomisos, Mandatos y Otros Análogos	0	0	0	0	0	0
Transferencias a la Seguridad Social	0	0	0	0	0	0
Donativos	0	0	0	0	0	0
Transferencias al Exterior	0	0	0	0	0	0

Cuenta Pública 2023
INSTITUTO ESTATAL DE SEGURIDAD PÚBLICA DE AGUASCALIENTES
Estado Analítico del Ejercicio del Presupuesto de Egresos
Clasificación por Objeto del Gasto (Capítulo y Concepto)
Del 1 de Enero al 31 de Diciembre de 2023
(Cifras en Pesos)


Concepto	Egresos					Subejercicio 6 = (3 - 4)
	Aprobado	Ampliaciones/ (Reducciones)	Modificado	Devengado	Pagado	
	1	2	3 = (1 + 2)	4	5	
Bienes Muebles, Inmuebles e Intangibles	0	62,828	62,828	62,828	62,828	0
Mobiliario y Equipo de Administración	0	0	0	0	0	0
Mobiliario y Equipo Educativo y Recreativo	0	57,285	57,285	57,285	57,285	0
Equipo e Instrumental Médico y de Laboratorio	0	0	0	0	0	0
Vehículos y Equipo de Transporte	0	0	0	0	0	0
Equipo de Defensa y Seguridad	0	0	0	0	0	0
Maquinaria, Otros Equipos y Herramientas	0	5,542	5,542	5,542	5,542	0
Activos Biológicos	0	0	0	0	0	0
Bienes Inmuebles	0	0	0	0	0	0
Activos Intangibles	0	0	0	0	0	0
Inversión Pública	0	0	0	0	0	0
Obra Pública en Bienes de Dominio Público	0	0	0	0	0	0
Obra Pública en Bienes Propios	0	0	0	0	0	0
Proyectos Productivos y Acciones de Fomento	0	0	0	0	0	0
Inversiones Financieras y Otras Provisiones	0	0	0	0	0	0
Inversiones Para el Fomento de Actividades Productivas	0	0	0	0	0	0
Acciones y Participaciones de Capital	0	0	0	0	0	0
Compra de Títulos y Valores	0	0	0	0	0	0
Concesión de Préstamos	0	0	0	0	0	0
Inversiones en Fideicomisos, Mandatos y Otros Análogos	0	0	0	0	0	0
Otras Inversiones Financieras	0	0	0	0	0	0
Provisiones para Contingencias y Otras Erogaciones Especiales	0	0	0	0	0	0
Participaciones y Aportaciones	0	0	0	0	0	0
Participaciones	0	0	0	0	0	0
Aportaciones	0	0	0	0	0	0
Convenios	0	0	0	0	0	0
Deuda Pública	0	0	0	0	0	0
Amortización de la Deuda Pública	0	0	0	0	0	0
Intereses de la Deuda Pública	0	0	0	0	0	0
Comisiones de la Deuda Pública	0	0	0	0	0	0
Gastos de la Deuda Pública	0	0	0	0	0	0
Costo por Coberturas	0	0	0	0	0	0
Apoyos Financieros	0	0	0	0	0	0
Adeudos de Ejercicios Fiscales Anteriores (Adefas)	0	0	0	0	0	0
Total del Gasto	25,931,000	7,269,602	33,200,602	33,200,602	33,200,602	0

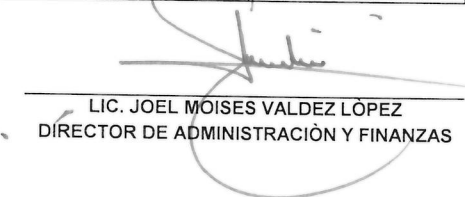

LIC. CECILIA PACHECO RANGEL
RECTORA


LIC. JOEL MOISES VALDEZ LÓPEZ
DIRECTOR DE ADMINISTRACIÓN Y FINANZAS

Cuenta Pública 2023
INSTITUTO ESTATAL DE SEGURIDAD PÚBLICA DE AGUASCALIENTES
 Estado Analítico del Ejercicio del Presupuesto de Egresos
 Clasificación Funcional (Finalidad y Función)
 Del 1 de Enero al 31 de Diciembre de 2023
 (Cifras en Pesos)

Concepto	Egresos					Subejercicio
	Aprobado	Ampliaciones/ (Reducciones)	Modificado	Devengado	Pagado	
	1	2	3 = (1 + 2)	4	5	
Gobierno	25,931,000	7,269,602	33,200,602	33,200,602	33,200,602	0
Legislación	0	0	0	0	0	0
Justicia	0	0	0	0	0	0
Coordinación de la Política de Gobierno	0	0	0	0	0	0
Relaciones Exteriores	0	0	0	0	0	0
Asuntos Financieros y Hacendarios	0	0	0	0	0	0
Seguridad Nacional	0	0	0	0	0	0
Asuntos de Orden Público y de Seguridad Interior	0	0	0	0	0	0
Otros Servicios Generales	25,931,000	7,269,602	33,200,602	33,200,602	33,200,602	0
Desarrollo Social	0	0	0	0	0	0
Protección Ambiental	0	0	0	0	0	0
Vivienda y Servicios a la Comunidad	0	0	0	0	0	0
Salud	0	0	0	0	0	0
Recreación, Cultura y Otras Manifestaciones Sociales	0	0	0	0	0	0
Educación	0	0	0	0	0	0
Protección Social	0	0	0	0	0	0
Otros Asuntos Sociales	0	0	0	0	0	0
Desarrollo Económico	0	0	0	0	0	0
Asuntos Económicos, Comerciales y Laborales en General	0	0	0	0	0	0
Agropecuaria, Silvicultura, Pesca y Caza	0	0	0	0	0	0
Combustibles y Energía	0	0	0	0	0	0
Minería, Manufacturas y Construcción	0	0	0	0	0	0
Transporte	0	0	0	0	0	0
Comunicaciones	0	0	0	0	0	0
Turismo	0	0	0	0	0	0
Ciencia, Tecnología e Innovación	0	0	0	0	0	0
Otras Industrias y Otros Asuntos Económicos	0	0	0	0	0	0
Otras no Clasificadas en Funciones Anteriores	0	0	0	0	0	0
Transacciones de la Deuda Pública / Costo Financiero de la Deuda	0	0	0	0	0	0
Transferencias, Participaciones y Aportaciones entre Diferentes Niveles y Ordenes de Gobierno	0	0	0	0	0	0
Saneamiento del Sistema Financiero	0	0	0	0	0	0
Adeudos de Ejercicios Fiscales Anteriores	0	0	0	0	0	0
Total del Gasto	25,931,000	7,269,602	33,200,602	33,200,602	33,200,602	0


 LIC. CECILIA PACHECO RANGEL
 RECTORA



 LIC. JOEL MOÍSES VALDEZ LÓPEZ
 DIRECTOR DE ADMINISTRACIÓN Y FINANZAS

Cuenta Pública 2023
INSTITUTO ESTATAL DE SEGURIDAD PÚBLICA DE AGUASCALIENTES
Endeudamiento Neto
 Del 1 de Enero al 31 de Diciembre de 2023


Identificación de Crédito o Instrumento	Contratación / Colocación	Amortización	Endeudamiento Neto
	A	B	C = A - B
Créditos Bancarios			
			0
			0
			0
			0
			0
			0
			0
			0
			0
			0
			0
			0
			0
			0
			0
			0
			0
			0
			0
			0
			0
Total Créditos Bancarios	0	0	0
Otros Instrumentos de Deuda			
			0
			0
			0
			0
			0
			0
			0
			0
			0
			0
			0
			0
			0
			0
			0
			0
			0
			0
			0
			0
Total Otros Instrumentos de Deuda	0	0	0
TOTAL	0	0	0

En el Año 2023, no se tuvo Endeudamiento Neto


 LIC. CECILIA PACHECO RANGEL
 RECTORA


 LIC. JOEL MOISES VALDEZ LÓPEZ
 DIRECTOR DE ADMINISTRACIÓN Y FINANZAS

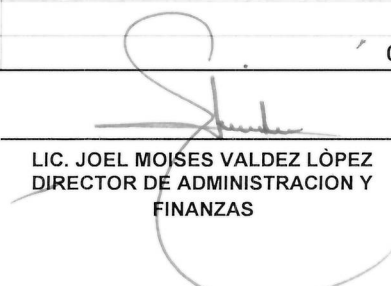
Cuenta Pública 2023
 INSTITUTO ESTATAL DE SEGURIDAD PÚBLICA DE AGUASCALIENTES




Intereses de la Deuda
 Del 1 de Enero al 31 de Diciembre de 2023

Identificación de Crédito o Instrumento	Devengado	Pagado
Créditos Bancarios		
En el Año 2023, no se tuvo Intereses de la Deuda		
Total de intereses de Créditos Bancarios	0	0
Otros Instrumentos de Deuda		
Total de intereses de Otros Instrumentos de Deuda	0	0
TOTAL	0	0


 LIC. CECILIA PACHECO RANGEL
 RECTORA


 LIC. JOEL MOISES VALDEZ LÓPEZ
 DIRECTOR DE ADMINISTRACION Y
 FINANZAS


Cuenta Pública 2023
INSTITUTO ESTATAL DE SEGURIDAD PÚBLICA DE AGUASCALIENTES
Indicadores de Postura Fiscal
 Del 1 de Enero al 31 de Diciembre de 2023
 (Cifras en pesos)

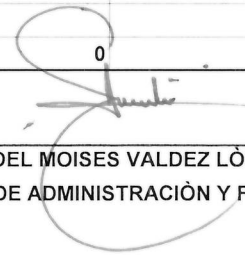


Concepto	Estimado/Aprobado	Devengado	Recaudado/Pagado
I. Ingresos Presupuestarios	25,931,000	31,260,219	31,260,219
1. Ingresos del Gobierno de la Entidad Federativa	0	0	0
2. Ingresos del Sector Paraestatal	25,931,000	31,260,219	31,260,219
II. Egresos Presupuestarios	25,931,000	33,200,602	33,200,602
3. Egresos del Gobierno de la Entidad Federativa	0	0	0
4. Egresos del Sector Paraestatal	25,931,000	33,200,602	33,200,602
III. Balance Presupuestario (Superávit o Déficit) (III = I - II)	0	-1,940,382	-1,940,382

Concepto	Estimado/Aprobado	Devengado	Recaudado/Pagado
III. Balance presupuestario (Superávit o Déficit)	0	-1,940,382	-1,940,382
IV. Intereses, Comisiones y Gastos de la Deuda	0	0	0
V. Balance Primario (Superávit o Déficit) (V= III + IV)	0	-1,940,382	-1,940,382


Concepto	Estimado/Aprobado	Devengado	Recaudado/Pagado
A. Financiamiento	0	0	0
B. Amortización de la deuda	0	0	0
C. Financiamiento Neto	0	0	0



 LIC. CECILIA PACHECO RANGEL
 RECTORA


 LIC. JOEL MOISES VALDEZ LÓPEZ
 DIRECTOR DE ADMINISTRACIÓN Y FINANZAS

Concepto	Estimado / Aprobado	Devengado	Recaudado / Pagado
Rubros de Ingresos	25,931,000	31,260,219	31,260,219
Impuestos	0	0	0
Cuotas y Aportaciones de Seguridad Social	0	0	0
Contribuciones de Mejoras	0	0	0
Derechos	0	0	0
Productos	82,080	152,105	152,105
Aprovechamientos	0	0	0
Ingresos por Venta de Bienes, Prestación de Servicios y Otros Ingresos	4,078,920	6,479,397	6,479,397
Participaciones, Aportaciones, Convenios, Incentivos Derivados de la Colaboración Fiscal y Fondos Distintos de Aportaciones	0	0	0
Transferencias, Asignaciones, Subsidios y Subvenciones, y Pensiones y Jubilaciones	21,770,000	24,628,717	24,628,717
Ingresos Derivados de Financiamientos	0	0	0
Capítulos de Gasto	25,931,000	33,200,602	33,200,602
Servicios Personales	21,770,000	18,633,291	18,633,291
Materiales y Suministros	1,112,200	2,344,894	2,344,894
Servicios Generales	3048800	6,668,771	6,668,771
Transferencias, Asignaciones, Subsidios y Otras Ayudas	0	5,490,818	5,490,818
Bienes Muebles, Inmuebles e Intangibles	0	62,828	62,828
Inversión Pública	0	0	0
Inversiones Financieras y Otras Provisiones	0	0	0
Participaciones y Aportaciones	0	0	0
Deuda Pública	0	0	0
Total de las operaciones	0	-1,940,382	-1,940,382

Bajo protesta de decir verdad declaramos que los Estados Financieros y sus notas, son razonablemente correctos y son responsabilidad del emisor.


 LIC. CECILIA PACHECO RANGEL
 RECTORA


 LIC. JOEL MOISÉS VALDEZ LÓPEZ
 DIRECTOR DE ADMINISTRACIÓN Y FINANZAS



INSTITUTO ESTATAL DE SEGURIDAD PÚBLICA
DE AGUASCALIENTES

Programática

CUENTA PÚBLICA 2023


Cuenta Pública 2023
INSTITUTO ESTATAL DE SEGURIDAD PÚBLICA DE AGUASCALIENTES
Gasto por Categoría Programática
Del 1 de Enero al 31 de Diciembre de 2023
(Cifras en Pesos)

Concepto	Egresos					Subejercicio
	Aprobado	Ampliaciones/ (Reducciones)	Modificado	Devengado	Pagado	
	1	2	3 = (1 + 2)	4	5	
Programas	25,931,000	7,269,602	33,200,602	33,200,602	33,200,602	0
Subsidios: Sector Social y Privado o Entidades Federativas y Municipios	25,931,000	7,269,602	33,200,602	33,200,602	33,200,602	0
Sujetos a Reglas de Operación	0	0	0	0	0	0
Otros Subsidios	25,931,000	7,269,602	33,200,602	33,200,602	33,200,602	0
Desempeño de las Funciones	0	0	0	0	0	0
Prestación de Servicios Públicos	0	0	0	0	0	0
Provisión de Bienes Públicos	0	0	0	0	0	0
Planeación, seguimiento y evaluación de políticas públicas	0	0	0	0	0	0
Promoción y fomento	0	0	0	0	0	0
Regulación y supervisión	0	0	0	0	0	0
Funciones de las Fuerzas Armadas (Únicamente Gobierno Federal)	0	0	0	0	0	0
Específicos	0	0	0	0	0	0
Proyectos de Inversión	0	0	0	0	0	0
Administrativos y de Apoyo	0	0	0	0	0	0
Apoyo al proceso presupuestario y para mejorar la eficiencia institucional	0	0	0	0	0	0
Apoyo a la función pública y al mejoramiento de la gestión	0	0	0	0	0	0
Operaciones ajenas	0	0	0	0	0	0
Compromisos	0	0	0	0	0	0
Obligaciones de cumplimiento de resolución jurisdiccional	0	0	0	0	0	0
Desastres Naturales	0	0	0	0	0	0
Obligaciones	0	0	0	0	0	0
Pensiones y jubilaciones	0	0	0	0	0	0
Aportaciones a la seguridad social	0	0	0	0	0	0
Aportaciones a fondos de estabilización	0	0	0	0	0	0
Aportaciones a fondos de inversión y reestructura de pensiones	0	0	0	0	0	0
Programas de Gasto Federalizado (Gobierno Federal)	0	0	0	0	0	0
Gasto Federalizado	0	0	0	0	0	0
Participaciones a entidades federativas y municipios	0	0	0	0	0	0
Costo financiero, deuda o apoyos a deudores y ahorradores de la banca	0	0	0	0	0	0
Adeudos de ejercicios fiscales anteriores	0	0	0	0	0	0
Total del Gasto	25,931,000	7,269,602	33,200,602	33,200,602	33,200,602	0


LIC. CECILIA PACHECO RANGEL
 RECTORA

LIC. JOEL MOISES VALDEZ LÓPEZ
 DIRECTOR DE ADMINISTRACIÓN Y FINANZAS

Clave	Descripción	Devengado
<div data-bbox="618 226 1187 386" style="border: 1px solid black; padding: 10px; width: fit-content; margin: auto;">En el Año 2023, no se tuvo Egresos por Programas y Proyectos de Inversión</div>		
Total del Gasto		0



LIC. CECILIA PACHECO RANGEL
RECTORA



LIC. JOEL MOISES VALDEZ LÓPEZ
DIRECTOR DE ADMINISTRACIÓN Y FINANZAS


CUENTA PÚBLICA 2023
INSTITUTO ESTATAL DE SEGURIDAD PÚBLICA DE AGUASCALIENTES



EGRESOS POR PROGRAMAS Y PROYECTOS
DEL 1 DE ENERO AL 31 DE DICIEMBRE DE 2023
(Cifras en Pesos)

PROGRAMA Y/O PROYECTO	PRESUPUESTO PROGRAMADO	DEVENGADO	% DE CUMPLIMIENTO
300101 MEJORA CONTINUA DE PROCESOS, SERVICIOS Y NORMATIVIDAD	4,790,700	7,483,450	156%
300201 PROFESIONALIZACION DEL PERSONAL DE LAS INSTITUCIONES DE SEGURIDAD PUBLICA DEL ESTADO	7,774,800	14,610,340	188%
300301 ADMINISTRACIÓN DE RECURSOS	9,687,500	8,196,958	85%
300401 PREVENCIÓN EN LA COMISION DEL DELITO, ADICCIONES , ACOSO ESCOLAR Y ACCIDENTES, Y DIFUSION	1,189,700	1,024,889	86%
300501 SEGURIDAD JURÍDICA	968,000	828,125	86%
300601 INVESTIGACIÓN Y EVALUACIÓN EDUCATIVA	1,520,300	1,056,839	70%
TOTAL	25,931,000	33,200,602	670%


LIC. CECILIA PACHECO RANGEL
RECTORA


LIC. JOEL MOISES VALDEZ LÓPEZ
DIRECTOR DE ADMINISTRACIÓN Y FINANZAS

SEGUIMIENTO A INDICADORES DE DESEMPEÑO DE LOS PROGRAMAS PRESUPUESTARIOS 2023

El Sistema de Evaluación del Desempeño (SED) permite realizar una valoración objetiva del desempeño de los programas, bajo los principios de verificación del grado de cumplimiento de metas y objetivos, con base en indicadores estratégicos y de gestión que permitan conocer el impacto social de los programas y de los proyectos.

El SED es el conjunto de elementos metodológicos utilizados para establecer los objetivos de los Programas y Políticas Públicas, medir sus avances, evaluar desde su diseño hasta sus resultados y mejorar su implementación.

Los indicadores de desempeño son herramientas que sirven para medir el logro de objetivos de los programas presupuestarios. Proporcionan información del panorama en el que inicia su implementación (línea base), miden el avance de sus procesos (seguimiento) y el cumplimiento de sus objetivos (metas).

(SHCP,2023)

MARCO JURÍDICO

Legislación Federal

Constitución Política de los Estados Unidos Mexicanos
Art. 134

Ley Federal de Presupuesto y Responsabilidad Hacendaria
Art. 2, 25, 78, 85, 110

Ley General de Contabilidad Gubernamental
Art. 54, 79

Ley de Coordinación Fiscal
Art. 48

Legislación Estatal

Constitución Política del Estado de Aguascalientes
Art. 89A, 90

Ley Orgánica de la Administración Pública Estatal
Art. 33

Ley de Planeación para el Desarrollo del Estado de Aguascalientes
Art. 10, 75 al 80

Ley de Presupuesto, Gasto Público y Responsabilidad Hacendaria del Estado de Aguascalientes y sus Municipios
Art. 59 al 66



Cuarto Reporte Trimestral de avance de objetivos y metas
de los Programas Presupuestarios 2023 de acuerdo al Sistema de Evaluación de Desempeño

Dependencia:	30.- Instituto Estatal de Seguridad Pública de Aguascalientes
Proyecto Presupuestario (Pp)	Administración de recursos (06546)
Número SEFI:	10382
Objetivo del Programa:	Contribuir a un Aguascalientes Derecho, Seguro y Libre con equipo de computo, audiovisual y de redes actualizado para mejorar la eficacia y eficiencia tanto del trabajo del personal, como de los cursos y maestría que se imparten en el Instituto.

Unidad Ejecutora:	300301 Dirección Administrativa
-------------------	---------------------------------

Alineación Institucional:	Sin Alinear
---------------------------	-------------

Plan de Desarrollo del Estado 2022 - 2027

Eje	1	Programa Estratégico	1.7. Profesionalización del personal de las Instituciones de Seguridad Pública del Estado y posgrados	Estrategia	1.7 .1. Profesionalización del personal de las Instituciones de Seguridad Pública del Estado y posgrados.	Política Pública	1.1 Prevención social
-----	---	----------------------	---	------------	---	------------------	-----------------------

Avance Financiero

Clasificador Funcional	1.8.1 Servicios registrales, administrativos y patrimoniales	Clasificador Programático	M	Presupuesto Asignado	\$9,687,500.00	% Avance del Presupuesto	68.97
------------------------	--	---------------------------	---	----------------------	----------------	--------------------------	-------

Indicador de Nivel	Fin					
Nombre	Descripción	Método de Cálculo	Tipo	Sentido del Indicador	Dimensión a Medir	

Indicador de Nivel	Propósito					
Nombre	Descripción	Método de Cálculo	Tipo	Sentido del Indicador	Dimensión a Medir	

Indicador de Nivel	Componente	Porcentaje de Avance	118.49			
Nombre	Descripción	Método de Cálculo	Tipo	Sentido del Indicador	Dimensión a Medir	
Porcentaje de Administración de Recursos	Indicador que mide los avances realizados de las mejoras tecnológicas a las diferentes áreas y las obras realizadas a la infraestructura de la UNPOL	(Mejoras tecnológicas Realizadas / mejoras tecnológicas Programadas) *100.	Gestion	Ascendente	a. Eficacia	

Cuarto Reporte Trimestral de avance de objetivos y metas
de los Programas Presupuestarios 2023 de acuerdo al Sistema de Evaluación de Desempeño

Actividad		001. Mejoramiento Tecnológico de las Diferentes Áreas													
Unidad de Medida		Enero	Febrero	Marzo	Abril	Mayo	Junio	Julio	Agosto	Septiembre	Octubre	Noviembre	Diciembre	Total	% Avance
Porcentaje	Prog	2.00	2.00	2.00	2.00	2.00	2.00	2.00	2.00	2.00	2.00	2.00	2.00	24.00	100
	Real	2.00	2.00	2.00	2.00	2.00	2.00	2.00	2.00	2.00	0.00	4.00	2.00	24.00	100.00

Observaciones:

Actividad		002. Obras de Mejoramiento, Ampliación y/o Construcción de Espacios.													
Unidad de Medida		Enero	Febrero	Marzo	Abril	Mayo	Junio	Julio	Agosto	Septiembre	Octubre	Noviembre	Diciembre	Total	% Avance
Porcentaje	Prog	2.00	2.00	2.00	2.00	2.00	2.00	2.00	2.00	2.00	2.00	2.00	2.00	24.00	100
	Real	2.00	2.00	2.00	2.00	2.00	2.00	2.00	2.00	2.00	0.00	4.00	2.00	24.00	100.00


Observaciones:

Actividad		003. Capacitación del Personal													
Unidad de Medida		Enero	Febrero	Marzo	Abril	Mayo	Junio	Julio	Agosto	Septiembre	Octubre	Noviembre	Diciembre	Total	% Avance
Capacitación	Prog	167.00	167.00	167.00	167.00	167.00	167.00	167.00	167.00	167.00	167.00	167.00	167.00	2,004.00	82
	Real	33.00	33.00	33.00	33.00	33.00	74.00	82.00	388.00	233.00	0.00	345.00	364.00	1,649.00	82.29

Observaciones:

Actividad		004. Cumplimiento de Reportes Trimestrales del Mejoramiento de los Controles													
Unidad de Medida		Enero	Febrero	Marzo	Abril	Mayo	Junio	Julio	Agosto	Septiembre	Octubre	Noviembre	Diciembre	Total	% Avance
Reporte	Prog	2.00	2.00	2.00	2.00	2.00	2.00	2.00	2.00	2.00	2.00	2.00	2.00	24.00	92
	Real	2.00	2.00	2.00	2.00	2.00	2.00	2.00	2.00	2.00	0.00	2.00	2.00	22.00	91.67

Observaciones:





(Cifras en Pesos)

Cuarto Reporte Trimestral de avance de objetivos y metas
de los Programas Presupuestarios 2023 de acuerdo al Sistema de Evaluación de Desempeño

Actividad		004. Cumplimiento de Reportes Trimestrales del Mejoramiento de los Controles													
Unidad de Medida		Enero	Febrero	Marzo	Abril	Mayo	Junio	Julio	Agosto	Septiembre	Octubre	Noviembre	Diciembre	Total	% Avance
Capacitación	Prog	2.00	2.00	2.00	2.00	2.00	2.00	2.00	2.00	2.00	2.00	2.00	2.00	24.00	100
	Real	2.00	2.00	2.00	2.00	2.00	2.00	2.00	2.00	2.00	2.00	2.00	2.00	24.00	100.00

Observaciones:

f e

Cuarto Reporte Trimestral de avance de objetivos y metas
de los Programas Presupuestarios 2023 de acuerdo al Sistema de Evaluación de Desempeño

Dependencia:	30.- Instituto Estatal de Seguridad Pública de Aguascalientes
Proyecto Presupuestario (Pp)	Investigación y evaluación educativa (06550)
Número SEFI:	10394
Objetivo del Programa:	Realizar la actualización curricular permanentemente a través de su evaluación interna y externa

Unidad Ejecutora:	300601 Coordinación de Enseñanza Operativa e Investigación
-------------------	--

Alineación Institucional:	Sin Alinear
---------------------------	-------------

Plan de Desarrollo del Estado 2022 - 2027

Eje	1	Programa Estratégico	1.7. Profesionalización del personal de las Instituciones de Seguridad Pública del Estado y posgrados	Estrategia	1.7 .1. Profesionalización del personal de las Instituciones de Seguridad Pública del Estado y posgrados.	Política Pública	1.1 Prevención social
-----	---	----------------------	---	------------	---	------------------	-----------------------

Avance Financiero

Clasificador Funcional	1.7.3 Otros asuntos de orden público y seguridad	Clasificador Programático	E	Presupuesto Asignado	\$1,520,300.00	% Avance del Presupuesto	53.91
------------------------	--	---------------------------	---	----------------------	----------------	--------------------------	-------

Indicador de Nivel	Fin				
Nombre	Descripción	Método de Cálculo	Tipo	Sentido del Indicador	Dimensión a Medir
Porcentaje de Evaluaciones de Participantes para la Formación Académica	Identificador que mide el número de investigaciones y evoluciones programadas a los cursos de Formación Inicial, Formación Continua y Posgrados mediante Investigaciones de seguimiento de egresados, Evaluaciones de la calidad en el servicio	(Investigaciones de Seguimiento de Egresados y Evaluaciones Realizadas / Investigaciones de Seguimiento de Egresados y Evaluaciones Programadas) *100	Relativo	Ascendente	a. Eficacia

Indicador de Nivel	Propósito				
Nombre	Descripción	Método de Cálculo	Tipo	Sentido del Indicador	Dimensión a Medir
Porcentaje de Egresados Evaluados	Indicador que mide el numero de alumnos egresados que han sido evaluados para identificar el impacto que tiene la formación en el campo laboral.	(Egresados Evaluados / Egresados Programados) * 100	Relativo	Ascendente	a. Eficacia




(Cifras en Pesos)

Cuarto Reporte Trimestral de avance de objetivos y metas
de los Programas Presupuestarios 2023 de acuerdo al Sistema de Evaluación de Desempeño

Indicador de Nivel	Componente	Porcentaje de Avance	102.68			
Nombre		Descripción	Método de Cálculo	Tipo	Sentido del Indicador	Dimensión a Medir
Porcentaje de Evaluaciones de Participantes para la Formación Académica		Indicador que mide el número de investigaciones y evaluaciones programadas a los cursos de Formación Inicial Formación Continua y Posgrados mediante Investigaciones de seguimiento de egresados Evaluaciones Docentes y Evaluaciones de la calidad en el servicio	Investigaciones de Seguimiento de Egresados realizadas / Investigaciones de Seguimiento de Egresados a realizar 100	Gestión	Ascendente	a. Eficacia

Actividad	001. Realización de Estudio de Egresados														
-----------	--	--	--	--	--	--	--	--	--	--	--	--	--	--	--

Unidad de Medida		Enero	Febrero	Marzo	Abril	Mayo	Junio	Julio	Agosto	Septiembre	Octubre	Noviembre	Diciembre	Total	% Avance
Porcentaje	Prog	0.00	0.00	2.00	0.00	0.00	1.00	0.00	0.00	0.00	2.00	0.00	0.00	5.00	100
	Real	0.00	2.00	0.00	0.00	0.00	1.00	0.00	0.00	0.00	0.00	2.00	0.00	5.00	100.00

Observaciones:

Actividad	002. Evaluación del Desempeño Docente														
-----------	---------------------------------------	--	--	--	--	--	--	--	--	--	--	--	--	--	--


Unidad de Medida		Enero	Febrero	Marzo	Abril	Mayo	Junio	Julio	Agosto	Septiembre	Octubre	Noviembre	Diciembre	Total	% Avance
Porcentaje	Prog	0.00	0.00	200.00	200.00	900.00	1,100.00	1,500.00	1,600.00	1,500.00	1,400.00	1,000.00	900.00	10,300.00	106
	Real	20.00	0.00	80.00	295.00	431.00	924.00	2,346.00	1,601.00	1,500.00	0.00	2,847.00	900.00	10,944.00	106.25

Observaciones:

Actividad	003. Evaluación de la Calidad en el Servicio														
-----------	--	--	--	--	--	--	--	--	--	--	--	--	--	--	--

Unidad de Medida		Enero	Febrero	Marzo	Abril	Mayo	Junio	Julio	Agosto	Septiembre	Octubre	Noviembre	Diciembre	Total	% Avance
Porcentaje	Prog	0.00	0.00	90.00	90.00	90.00	90.00	90.00	90.00	90.00	90.00	90.00	90.00	900.00	101
	Real	0.00	0.00	98.00	90.00	90.00	90.00	90.00	90.00	90.00	0.00	180.00	90.00	908.00	100.89

Observaciones:



Cuarto Reporte Trimestral de avance de objetivos y metas
de los Programas Presupuestarios 2023 de acuerdo al Sistema de Evaluación de Desempeño

Dependencia:	30.- Instituto Estatal de Seguridad Pública de Aguascalientes
Proyecto Presupuestario (Pp)	Mejora continua de procesos y servicios (06549)
Número SEFI:	10388
Objetivo del Programa:	a

Unidad Ejecutora:	300101 Dirección General de IESPA
-------------------	-----------------------------------

Alineación Institucional:	Sin Alinear
---------------------------	-------------

Plan de Desarrollo del Estado 2022 - 2027

Eje	5	Programa Estratégico	5.3. Hacienda Pública	Estrategia	5.3 .1. Hacienda Pública.	Política Pública	1.1 Prevención social
-----	---	----------------------	-----------------------	------------	---------------------------	------------------	-----------------------

Avance Financiero

Clasificador Funcional	1.7.3 Otros asuntos de orden público y seguridad	Clasificador Programático	M	Presupuesto Asignado	\$4,790,700.00	% Avance del Presupuesto	133.92
------------------------	--	---------------------------	---	----------------------	----------------	--------------------------	--------

Indicador de Nivel	Fin					
Nombre	Descripción	Método de Cálculo	Tipo	Sentido del Indicador	Dimensión a Medir	

Indicador de Nivel	Propósito					
Nombre	Descripción	Método de Cálculo	Tipo	Sentido del Indicador	Dimensión a Medir	

Indicador de Nivel	Componente	Porcentaje de Avance	97.50			
Nombre	Descripción	Método de Cálculo	Tipo	Sentido del Indicador	Dimensión a Medir	



Cuarto Reporte Trimestral de avance de objetivos y metas

de los Programas Presupuestarios 2023 de acuerdo al Sistema de Evaluación de Desempeño

Porcentaje de Mejora Continua	Indicador que mide las Acciones de mejora en cuanto el servicio ofrecido mediante la implementación del Sistema de Gestión de Calidad, así como el desarrollo de convenios para el fortalecimiento institucional	(Implementaciones al sistema y convenios realizadas / Implementaciones al sistema y convenios programadas)*100.	Gestion	Ascendente	a. Eficacia
-------------------------------	--	--	---------	------------	-------------

Actividad	001. Mantener un Sistema de Calidad														
-----------	-------------------------------------	--	--	--	--	--	--	--	--	--	--	--	--	--	--

Unidad de Medida		Enero	Febrero	Marzo	Abril	Mayo	Junio	Julio	Agosto	Septiembre	Octubre	Noviembre	Diciembre	Total	% Avance
Porcentaje	Prog	0.00	0.00	0.00	1.00	0.00	0.00	0.00	0.00	0.00	0.00	1.00	0.00	2.00	100
	Real	0.00	0.00	0.00	1.00	0.00	0.00	0.00	0.00	0.00	0.00	1.00	0.00	2.00	100.00

Observaciones:

Actividad	002. Celebración de Convenios para el Fortalecimiento Institucional														
-----------	---	--	--	--	--	--	--	--	--	--	--	--	--	--	--

Unidad de Medida		Enero	Febrero	Marzo	Abril	Mayo	Junio	Julio	Agosto	Septiembre	Octubre	Noviembre	Diciembre	Total	% Avance
Porcentaje	Prog	1.00	1.00	1.00	1.00	1.00	1.00	1.00	1.00	1.00	1.00	1.00	1.00	12.00	92
	Real	1.00	1.00	1.00	1.00	1.00	1.00	1.00	1.00	1.00	0.00	1.00	1.00	11.00	91.67

Observaciones:

Actividad	003. Fortalecimiento de la Capacidad														
-----------	--------------------------------------	--	--	--	--	--	--	--	--	--	--	--	--	--	--

Unidad de Medida		Enero	Febrero	Marzo	Abril	Mayo	Junio	Julio	Agosto	Septiembre	Octubre	Noviembre	Diciembre	Total	% Avance
Porcentaje	Prog	0.00	0.00	0.00	1.00	0.00	0.00	0.00	0.00	0.00	0.00	1.00	0.00	2.00	100
	Real	0.00	0.00	0.00	1.00	0.00	0.00	0.00	0.00	0.00	0.00	1.00	0.00	2.00	100.00

Observaciones:

R

e

Dependencia:	30.- Instituto Estatal de Seguridad Pública de Aguascalientes
Proyecto Presupuestario (Pp)	Prevención en la comisión del delito, adicciones, acoso escolar, accidentes y difusión (06547)
Número SEFI:	10383
Objetivo del Programa:	Fomentar la participación ciudadana de manera organizada y promover una cultura de la prevención del crimen y la violencia, a través del fomento de la participación ciudadana buscando crear comunidades más seguras. Promover y reforzar en los niños y adolescentes, dentro de las instituciones educativas y en sus familias, los valores universales y factores de protección para generar, consolidar y mantener estilos de vida saludables que fortalezcan los vínculos Escuela-Familia-Sociedad.

Unidad Ejecutora:	300401 Dirección de Vinculación y Participación Social
--------------------------	--

Alineación Institucional:	Sin Alinear
----------------------------------	-------------

Plan de Desarrollo del Estado 2022 - 2027							
Eje	1	Programa Estratégico	1.7. Profesionalización del personal de las Instituciones de Seguridad Pública del Estado y posgrados	Estrategia	1.7 .1. Profesionalización del personal de las Instituciones de Seguridad Pública del Estado y posgrados.	Política Pública	1.1 Prevención social

Avance Financiero								
Clasificador Funcional	1.7.3 Otros asuntos de orden público y seguridad		Clasificador Programático	E	Presupuesto Asignado	\$1,189,700.00	% Avance del Presupuesto	67.13

Indicador de Nivel	Fin					
Nombre	Descripción		Método de Cálculo	Tipo	Sentido del Indicador	Dimensión a Medir
Porcentaje de Vinculación Interinstitucional	Indicador que mide el número de eventos de difusión, participantes a eventos y programas de prevención que realiza el Instituto en materia de Seguridad Pública		(Acciones de Vinculación Realizadas / Acciones de Vinculación Programadas) *100	Relativo	Ascendente	a. Eficacia

Indicador de Nivel	Propósito					
Nombre	Descripción		Método de Cálculo	Tipo	Sentido del Indicador	Dimensión a Medir
Porcentaje de Personas Participantes en Programas de Prevención	La sociedad es beneficiada fomentando la participación ciudadana de manera organizada y promover una cultura de la prevención del crimen y la violencia, a través del fomento de la participación ciudadana buscando crear comunidades más seguras. Promover y reforzar en los niños y adolescentes, dentro d		(Número de personas participantes / Número de Personas Participantes Programadas) *100	Relativo	Ascendente	a. Eficacia

Indicador de Nivel	Componente	Porcentaje de Avance	957.74			
Nombre		Descripción	Método de Cálculo	Tipo	Sentido del Indicador	Dimensión a Medir
Porcentaje de Vinculación Interinstitucional		Indicador que mide el número de eventos de difusión participantes a eventos y programas de prevención que realiza la UNPOL en materia de Seguridad Pública	(Acciones de Vinculación Realizadas / Acciones de Vinculación Programadas) *100	Gestion	Ascendente	a. Eficacia

Actividad	001. Promoción y difusión de oferta educativa														
-----------	---	--	--	--	--	--	--	--	--	--	--	--	--	--	--

Unidad de Medida		Enero	Febrero	Marzo	Abril	Mayo	Junio	Julio	Agosto	Septiembre	Octubre	Noviembre	Diciembre	Total	% Avance
Porcentaje	Prog	0.00	0.00	0.00	0.00	1.00	1.00	1.00	1.00	0.00	0.00	0.00	0.00	4.00	2925
	Real	0.00	0.00	0.00	0.00	1.00	0.00	0.00	27.00	2.00	0.00	87.00	0.00	117.00	2,925.00

Observaciones:

Actividad	002. Realización de Eventos Difusión de Actividad Institucional														
-----------	---	--	--	--	--	--	--	--	--	--	--	--	--	--	--

Unidad de Medida		Enero	Febrero	Marzo	Abril	Mayo	Junio	Julio	Agosto	Septiembre	Octubre	Noviembre	Diciembre	Total	% Avance
Porcentaje	Prog	4.00	4.00	4.00	4.00	4.00	4.00	4.00	4.00	4.00	4.00	4.00	4.00	48.00	300
	Real	4.00	4.00	4.00	4.00	24.00	32.00	0.00	36.00	28.00	0.00	4.00	4.00	144.00	300.00

Observaciones:

Actividad	003. Vinculación con los sectores públicos y privados														
-----------	---	--	--	--	--	--	--	--	--	--	--	--	--	--	--

Unidad de Medida		Enero	Febrero	Marzo	Abril	Mayo	Junio	Julio	Agosto	Septiembre	Octubre	Noviembre	Diciembre	Total	% Avance
Porcentaje	Prog	2.00	2.00	2.00	2.00	2.00	2.00	2.00	2.00	2.00	2.00	2.00	2.00	24.00	192
	Real	2.00	2.00	2.00	2.00	25.00	4.00	0.00	1.00	4.00	0.00	2.00	2.00	46.00	191.67

Observaciones:

Actividad	004. Seguridad de gigante para gigantes														
-----------	---	--	--	--	--	--	--	--	--	--	--	--	--	--	--

Cuarto Reporte Trimestral de avance de objetivos y metas
de los Programas Presupuestarios 2023 de acuerdo al Sistema de Evaluación de Desempeño

Unidad de Medida		Enero	Febrero	Marzo	Abril	Mayo	Junio	Julio	Agosto	Septiembre	Octubre	Noviembre	Diciembre	Total	% Avance
Porcentaje	Prog	22.00	22.00	22.00	22.00	22.00	22.00	22.00	22.00	22.00	22.00	22.00	22.00	264.00	1644
	Real	22.00	22.00	222.00	22.00	3,550.00	136.00	0.00	145.00	50.00	0.00	149.00	22.00	4,340.00	1,643.94

Observaciones: Dentro del marco de las actividades de la Feria de San Marcos en su edición 2023, por primera vez se destinó un espacio para la realización de actividades enfocadas a las áreas de seguridad pública, por lo que la Secretaría de Seguridad Pública del Estado invitó a la UNPOL a participar, actividad no programada pero muy enriquecedora en el acercamiento con la sociedad hidrocálida, en la cual se llevaron a cabo actividades dirigidas a niños, además de brindar información al público en general, sobre las actividades académicas que se desarrollan en este Instituto. Dichas actividades se llevaron a cabo con material y con equipo de capacitación con el que ya contaba el Instituto.

Actividad		005. Bolsa de trabajo para estudiantes													
Unidad de Medida		Enero	Febrero	Marzo	Abril	Mayo	Junio	Julio	Agosto	Septiembre	Octubre	Noviembre	Diciembre	Total	% Avance
Porcentaje	Prog	8.00	8.00	8.00	8.00	8.00	8.00	8.00	8.00	8.00	8.00	8.00	8.00	96.00	144
	Real	8.00	8.00	8.00	8.00	0.00	0.00	0.00	90.00	0.00	0.00	8.00	8.00	138.00	143.75

Observaciones:

Actividad		006. Movilidad estudiantil e intercambios													
Unidad de Medida		Enero	Febrero	Marzo	Abril	Mayo	Junio	Julio	Agosto	Septiembre	Octubre	Noviembre	Diciembre	Total	% Avance
Porcentaje	Prog	0.00	0.00	1.00	1.00	1.00	1.00	1.00	1.00	1.00	1.00	0.00	0.00	8.00	63
	Real	0.00	0.00	1.00	1.00	0.00	2.00	0.00	1.00	0.00	0.00	0.00	0.00	5.00	62.50

Observaciones:

f

e

Cuarto Reporte Trimestral de avance de objetivos y metas
de los Programas Presupuestarios 2023 de acuerdo al Sistema de Evaluación de Desempeño

Dependencia:	30.- Instituto Estatal de Seguridad Pública de Aguascalientes
Proyecto Presupuestario (Pp)	Profesionalización del personal de las instituciones de seguridad pública del estado y posgrados (06545)
Número SEFI:	10381
Objetivo del Programa:	Coadyuvar con las instituciones de seguridad pública del Estado a cumplir con las atribuciones que la ley les confiere mediante la profesionalización de su personal a través de procesos de calidad total en la educación.

Unidad Ejecutora:	300201 Dirección Académica
-------------------	----------------------------

Alineación Institucional:	Sin Alinear
---------------------------	-------------

Plan de Desarrollo del Estado 2022 - 2027

Eje	1	Programa Estratégico	1.7. Profesionalización del personal de las Instituciones de Seguridad Pública del Estado y posgrados	Estrategia	1.7 .1. Profesionalización del personal de las Instituciones de Seguridad Pública del Estado y posgrados.	Política Pública	1.2 Blindaje del Estado
-----	---	----------------------	---	------------	---	------------------	-------------------------

Avance Financiero

Clasificador Funcional	1.7.3 Otros asuntos de orden público y seguridad	Clasificador Programático	E	Presupuesto Asignado	\$7,774,800.00	% Avance del Presupuesto	122.11
------------------------	--	---------------------------	---	----------------------	----------------	--------------------------	--------

Indicador de Nivel	Fin				
Nombre	Descripción	Método de Cálculo	Tipo	Sentido del Indicador	Dimensión a Medir
Porcentaje de percepción de desempeño de la policía estatal	Indicador que mide las formaciones en los cadetes y personal activo de las instituciones de seguridad pública mediante capacitaciones formaciones, cursos impartidos, intercambios, y así mejorar su desempeño.	(Profesionalizaciones a los aspirantes y activos implementadas / Profesionalizaciones a los aspirantes y activos por implementar) *100	Relativo	Ascendente	a. Eficacia

Indicador de Nivel	Propósito				
Nombre	Descripción	Método de Cálculo	Tipo	Sentido del Indicador	Dimensión a Medir
Porcentaje de Policías y Aspirantes Capacitados	Indicador que mide la cantidad de policías y aspirantes que han sido capacitados en el proceso permanente y progresivo de formación	(Numero de Policías y Aspirantes Capacitados / Numero de Policías y Aspirantes Programados) * 100	Relativo	Ascendente	a. Eficacia

Pe

Cuarto Reporte Trimestral de avance de objetivos y metas
de los Programas Presupuestarios 2023 de acuerdo al Sistema de Evaluación de Desempeño

Indicador de Nivel	Componente	Porcentaje de Avance	111.11			
Nombre		Descripción	Método de Cálculo	Tipo	Sentido del Indicador	Dimensión a Medir
Porcentaje de Formación Académica		Indicador que mide la Formación Académica de los cuerpos policiales y aspirantes mediante la profesionalización a través de procesos de calidad total en educación	(Actividades de Formación Académica Realizadas / Actividades de Formación Académica Programada) *100	Gestion	Ascendente	a. Eficacia

Actividad	001. Evaluación de Competencias Básicas Policiales														
-----------	--	--	--	--	--	--	--	--	--	--	--	--	--	--	--

Unidad de Medida		Enero	Febrero	Marzo	Abril	Mayo	Junio	Julio	Agosto	Septiembre	Octubre	Noviembre	Diciembre	Total	% Avance
Porcentaje	Prog	35.00	35.00	35.00	35.00	35.00	35.00	35.00	35.00	35.00	35.00	35.00	35.00	420.00	110
	Real	0.00	0.00	0.00	0.00	0.00	69.00	80.00	73.00	67.00	0.00	138.00	35.00	462.00	110.00

Observaciones:

Actividad	002. Formación Inicial														
-----------	------------------------	--	--	--	--	--	--	--	--	--	--	--	--	--	--

Unidad de Medida		Enero	Febrero	Marzo	Abril	Mayo	Junio	Julio	Agosto	Septiembre	Octubre	Noviembre	Diciembre	Total	% Avance
Porcentaje	Prog	29.00	29.00	29.00	29.00	29.00	29.00	29.00	289.00	241.00	202.00	202.00	103.00	1,240.00	159
	Real	0.00	50.00	46.00	98.00	178.00	262.00	295.00	289.00	241.00	0.00	409.00	103.00	1,971.00	158.95

Observaciones:

Actividad	003. Capacitación Hora Hombre de Formación Inicial														
-----------	--	--	--	--	--	--	--	--	--	--	--	--	--	--	--

Unidad de Medida		Enero	Febrero	Marzo	Abril	Mayo	Junio	Julio	Agosto	Septiembre	Octubre	Noviembre	Diciembre	Total	% Avance
Porcentaje	Prog	1,592.00	1,592.00	1,592.00	1,592.00	1,592.00	1,592.00	1,592.00	1,592.00	44,014.00	39,924.00	29,423.00	11,932.00	138,029.00	520
	Real	0.00	3,600.00	9,522.00	15,680.00	122,781.00	22,081.00	363,026.00	54,221.00	44,014.00	0.00	70,292.00	11,932.00	717,149.00	519.56

Observaciones:

Actividad	004. Formación Continua														
-----------	-------------------------	--	--	--	--	--	--	--	--	--	--	--	--	--	--

P e



Cuarto Reporte Trimestral de avance de objetivos y metas
de los Programas Presupuestarios 2023 de acuerdo al Sistema de Evaluación de Desempeño

Unidad de Medida		Enero	Febrero	Marzo	Abril	Mayo	Junio	Julio	Agosto	Septiembre	Octubre	Noviembre	Diciembre	Total	% Avance
Porcentaje	Prog	159.00	159.00	159.00	159.00	159.00	159.00	159.00	159.00	159.00	159.00	159.00	159.00	1,908.00	140
	Real	0.00	19.00	19.00	39.00	194.00	360.00	294.00	352.00	512.00	0.00	651.00	240.00	2,680.00	140.46

Observaciones:

Actividad	005. Capacitación Hora Hombre de Formación Continua														
-----------	---	--	--	--	--	--	--	--	--	--	--	--	--	--	--

Unidad de Medida		Enero	Febrero	Marzo	Abril	Mayo	Junio	Julio	Agosto	Septiembre	Octubre	Noviembre	Diciembre	Total	% Avance
Porcentaje	Prog	18,531.00	18,531.00	18,531.00	18,531.00	18,531.00	18,531.00	18,531.00	18,531.00	10,000.00	10,000.00	10,000.00	10,000.00	188,248.00	67
	Real	0.00	284.00	285.00	3,120.00	9,342.00	18,035.00	16,128.00	18,526.00	17,979.00	0.00	32,830.00	10,000.00	126,529.00	67.21

Observaciones:

Actividad	006. Impartición de Posgrados														
-----------	-------------------------------	--	--	--	--	--	--	--	--	--	--	--	--	--	--

Unidad de Medida		Enero	Febrero	Marzo	Abril	Mayo	Junio	Julio	Agosto	Septiembre	Octubre	Noviembre	Diciembre	Total	% Avance
Porcentaje	Prog	13.00	13.00	13.00	13.00	13.00	13.00	13.00	11.00	11.00	10.00	10.00	10.00	143.00	87
	Real	10.00	10.00	10.00	10.00	11.00	11.00	10.00	10.00	11.00	0.00	22.00	10.00	125.00	87.41

Observaciones:

Actividad	007. Capacitación Hora Hombre de Impartición Posgrado														
-----------	---	--	--	--	--	--	--	--	--	--	--	--	--	--	--

Unidad de Medida		Enero	Febrero	Marzo	Abril	Mayo	Junio	Julio	Agosto	Septiembre	Octubre	Noviembre	Diciembre	Total	% Avance
Porcentaje	Prog	589.00	589.00	589.00	589.00	589.00	589.00	589.00	589.00	589.00	589.00	589.00	589.00	7,068.00	77
	Real	360.00	480.00	520.00	440.00	576.00	0.00	440.00	480.00	528.00	0.00	1,056.00	589.00	5,469.00	77.38

Observaciones:

Actividad	008. Implementación del Servicio de Atención Integral a los Alumnos														
-----------	---	--	--	--	--	--	--	--	--	--	--	--	--	--	--

Cuarto Reporte Trimestral de avance de objetivos y metas
de los Programas Presupuestarios 2023 de acuerdo al Sistema de Evaluación de Desempeño

Unidad de Medida		Enero	Febrero	Marzo	Abril	Mayo	Junio	Julio	Agosto	Septiembre	Octubre	Noviembre	Diciembre	Total	% Avance
Porcentaje	Prog	0.00	1.00	50.00	8.00	100.00	160.00	1.00	340.00	250.00	220.00	128.00	60.00	1,318.00	117
	Real	0.00	10.00	76.00	8.00	117.00	184.00	237.00	330.00	293.00	0.00	224.00	60.00	1,539.00	116.77

Observaciones:

Actividad	009. Incremento y Modernización de la Oferta Educativa														
-----------	--	--	--	--	--	--	--	--	--	--	--	--	--	--	--

Unidad de Medida		Enero	Febrero	Marzo	Abril	Mayo	Junio	Julio	Agosto	Septiembre	Octubre	Noviembre	Diciembre	Total	% Avance
Porcentaje	Prog	6.00	6.00	6.00	6.00	6.00	6.00	6.00	6.00	6.00	6.00	6.00	6.00	72.00	121
	Real	0.00	0.00	1.00	14.00	10.00	15.00	2.00	11.00	9.00	7.00	9.00	9.00	87.00	120.83

Observaciones:

Actividad	013. Capacitación, Evaluación y Certificación para Seguridad Privada														
-----------	--	--	--	--	--	--	--	--	--	--	--	--	--	--	--

Unidad de Medida		Enero	Febrero	Marzo	Abril	Mayo	Junio	Julio	Agosto	Septiembre	Octubre	Noviembre	Diciembre	Total	% Avance
Porcentaje	Prog	1.00	1.00	1.00	1.00	1.00	1.00	1.00	1.00	1.00	1.00	1.00	1.00	12.00	200
	Real	0.00	1.00	3.00	5.00	2.00	5.00	2.00	0.00	3.00	0.00	2.00	1.00	24.00	200.00

Observaciones:

f

e

Cuarto Reporte Trimestral de avance de objetivos y metas
de los Programas Presupuestarios 2023 de acuerdo al Sistema de Evaluación de Desempeño

Dependencia:	30.- Instituto Estatal de Seguridad Pública de Aguascalientes
Proyecto Presupuestario (Pp)	Seguridad jurídica (06548)
Número SEFI:	10385
Objetivo del Programa:	Creación de un esquema que permita la actualización de la norma, eficientando los procesos jurídicos que repecutirán en todas las áreas del Instituto a fin de contar con un marco legal actualizado que permita llevar a cabo los procesos de contratación de manera transparente, eficiente y eficaz, buscando que se minimicen los riesgos en el uso y manejo de recursos del erario público.

Unidad Ejecutora:	300501 Coordinación Jurídica
-------------------	------------------------------

Alineación Institucional:	Sin Alinear
---------------------------	-------------

Plan de Desarrollo del Estado 2022 - 2027

Eje	1	Programa Estratégico	1.7. Profesionalización del personal de las Instituciones de Seguridad Pública del Estado y posgrados	Estrategia	1.7 .1. Profesionalización del personal de las Instituciones de Seguridad Pública del Estado y posgrados.	Política Pública	1.1 Prevención social
-----	---	----------------------	---	------------	---	------------------	-----------------------

Avance Financiero

Clasificador Funcional	1.7.3 Otros asuntos de orden público y seguridad	Clasificador Programático	M	Presupuesto Asignado	\$968,000.00	% Avance del Presupuesto	165.83
------------------------	--	---------------------------	---	----------------------	--------------	--------------------------	--------

Indicador de Nivel	Fin					
Nombre	Descripción	Método de Cálculo	Tipo	Sentido del Indicador	Dimensión a Medir	

Indicador de Nivel	Propósito					
Nombre	Descripción	Método de Cálculo	Tipo	Sentido del Indicador	Dimensión a Medir	

Indicador de Nivel	Componente	Porcentaje de Avance	85.57			
Nombre	Descripción	Método de Cálculo	Tipo	Sentido del Indicador	Dimensión a Medir	
Porcentaje de Seguridad Jurídica	Indicador que mide las Actualizaciones Jurídicas	(Actualizaciones Jurídicas Realizadas/ Actualizaciones Jurídicas Programadas) *100	Gestion	Ascendente	a. Eficacia	

Cuarto Reporte Trimestral de avance de objetivos y metas
de los Programas Presupuestarios 2023 de acuerdo al Sistema de Evaluación de Desempeño

Actividad		001. Actualización del Marco Normativo													
Unidad de Medida		Enero	Febrero	Marzo	Abril	Mayo	Junio	Julio	Agosto	Septiembre	Octubre	Noviembre	Diciembre	Total	% Avance
Porcentaje	Prog	25.00	25.00	25.00	25.00	25.00	25.00	25.00	3.00	3.00	3.00	3.00	3.00	190.00	74
	Real	25.00	25.00	25.00	25.00	0.00	0.00	25.00	3.00	3.00	0.00	6.00	3.00	140.00	73.68

Observaciones:

Actividad		002. Impartición de Asesoría y Observancia de la Normatividad vigente en las actuaciones jurídicas y procesos administrativos regulados													
Unidad de Medida		Enero	Febrero	Marzo	Abril	Mayo	Junio	Julio	Agosto	Septiembre	Octubre	Noviembre	Diciembre	Total	% Avance
Porcentaje	Prog	48.00	48.00	48.00	48.00	48.00	48.00	48.00	24.00	24.00	24.00	24.00	24.00	456.00	100
	Real	48.00	48.00	48.00	48.00	48.00	48.00	48.00	24.00	24.00	0.00	48.00	24.00	456.00	100.00

Observaciones:

Actividad		003. Difusión del Marco Jurídico a Nivel Interno													
Unidad de Medida		Enero	Febrero	Marzo	Abril	Mayo	Junio	Julio	Agosto	Septiembre	Octubre	Noviembre	Diciembre	Total	% Avance
Porcentaje	Prog	25.00	25.00	25.00	25.00	25.00	25.00	25.00	5.00	5.00	5.00	5.00	5.00	200.00	75
	Real	25.00	25.00	25.00	25.00	4.00	0.00	25.00	0.00	5.00	0.00	10.00	5.00	149.00	74.50

Observaciones:

Actividad		004. Actualización de los formatos a sujetos obligados de transparencia y acceso a la información pública													
Unidad de Medida		Enero	Febrero	Marzo	Abril	Mayo	Junio	Julio	Agosto	Septiembre	Octubre	Noviembre	Diciembre	Total	% Avance
Porcentaje	Prog	22.00	22.00	22.00	22.00	22.00	22.00	22.00	22.00	22.00	22.00	22.00	22.00	264.00	93
	Real	22.00	22.00	22.00	22.00	22.00	22.00	3.00	22.00	22.00	0.00	44.00	22.00	245.00	92.80

Observaciones:

P
e



INSTITUTO ESTATAL DE SEGURIDAD PÚBLICA
DE AGUASCALIENTES

Anexos

CUENTA PÚBLICA 2023
INSTITUTO ESTATAL DE SEGURIDAD PÚBLICA DE AGUASCALIENTES
ESTADO DE AGUASCALIENTES

Relación de Bienes Muebles que Componen su Patrimonio

Del 01 de Enero al 31 de Diciembre de 2023

(Cifra en Pesos)

Código	Descripción del Bien	Valor en Libros
5110100001-1	ARCHIVERO DE MADERA	\$1.00
5110100001-2	ARCHIVERO DE MADERA	\$1.00
5110100024-1	CONTRA ESCRITORIO	\$1.00
5110100028-10	ESCRITORIO	\$984.75
5110100028-11	ESCRITORIO	\$984.75
5110100028-12	ESCRITORIO	\$984.75
5110100028-13	ESCRITORIO	\$984.75
5110100028-14	ESCRITORIO	\$984.75
5110100028-15	ESCRITORIO	\$984.75
5110100028-16	ESCRITORIO	\$984.75
5110100028-17	ESCRITORIO	\$984.75
5110100028-18	ESCRITORIO	\$987.16
5110100028-19	ESCRITORIO	\$987.16
5110100028-20	ESCRITORIO	\$987.16
5110100028-21	ESCRITORIO	\$987.16
5110100028-22	ESCRITORIO	\$987.16
5110100028-23	ESCRITORIO	\$987.16
5110100028-24	ESCRITORIO	\$987.16
5110100028-25	ESCRITORIO	\$987.16
5110100028-26	ESCRITORIO	\$987.16
5110100028-27	ESCRITORIO	\$987.16
5110100028-28	ESCRITORIO	\$987.16
5110100028-29	ESCRITORIO	\$987.16
5110100028-3	ESCRITORIO	\$984.75
5110100028-30	ESCRITORIO	\$987.16
5110100028-31	ESCRITORIO	\$987.16
5110100028-32	ESCRITORIO	\$987.16
5110100028-33	ESCRITORIO	\$987.16
5110100028-34	ESCRITORIO	\$987.16
5110100028-4	ESCRITORIO	\$984.75
5110100028-5	ESCRITORIO	\$984.75
5110100028-6	ESCRITORIO	\$984.75
5110100028-7	ESCRITORIO	\$984.75
5110100028-8	ESCRITORIO	\$984.75
5110100028-9	ESCRITORIO	\$984.75
5110100050-1	MESA DE JUNTAS DE MADERA	\$1.00
5110100050-2	MESA DE JUNTAS DE MADERA	\$1.00
5110100071-100	PIZARRONES Y ROTAFOLIOS	\$1,531.20
5110100071-102	PIZARRONES Y ROTAFOLIOS	\$1,531.20
5110100088-1	SILLÓN	\$5,418.17
5110100096-1	ANAQUEL	\$1,226.93
5110100096-10	ANAQUEL	\$1,492.97
5110100096-2	ANAQUEL	\$1,226.93
5110100096-3	ANAQUEL	\$1,226.93
5110100096-4	ANAQUEL	\$1,656.17
5110100096-5	ANAQUEL	\$1,656.17
5110100096-6	ANAQUEL	\$1,492.96
5110100096-7	ANAQUEL	\$1,492.96
5110100096-8	ANAQUEL	\$1,492.96
5110100096-9	ANAQUEL	\$1,492.96
5110100097-1	SILLÓN GIRATORIO CON RUEDAS	\$1,951.91
5110100099-2	CREDENZA	\$1,249.97
5110100100-30	SILLA GIRATORIA CON RUEDAS	\$1,334.00
5120100008-1	RACKS DE COMPUTO	\$2,443.42
5120100008-5	RACKS DE COMPUTO	\$2,552.00

5150100012-3	CONVERTIDOR DIGITAL-ANALÓGICO	\$2,220.24
5150100012-4	CONVERTIDOR DIGITAL-ANALÓGICO	\$2,220.24
5150100019-1	DISCO DURO EXTERNO	\$1.00
5150100019-6	DISCO DURO EXTERNO	\$1,596.16
5150100027-1	EQUIPO DE SEGURIDAD TIPO HARDWARE, CON PROTOCOLOS	\$5.36
5150100029-15	EQUIPO MULTIFUNCIONES (SCANNER, COPIADORA, IMPRESORA,)	\$4,791.08
5150100042-1	IMPRESORA LASSER	\$1.00
5150100043-1	IMPRESORA PARA CÓDIGO DE BARRAS	\$1.00
5150100056-1	LECTOR ÓPTICO	\$1.00
5150100066-1	MICROCOMPUTADORA PORTATIL -- LAPTOP--	\$1.00
5150100066-2	MICROCOMPUTADORA PORTATIL -- LAPTOP--	\$1.00
5150100066-3	MICROCOMPUTADORA PORTATIL -- LAPTOP--	\$1.00
5150100067-10	MICROCOMPUTADORA	\$1.00
5150100067-11	MICROCOMPUTADORA	\$1.00
5150100067-12	MICROCOMPUTADORA	\$1.00
5150100067-13	MICROCOMPUTADORA	\$1.00
5150100067-15	MICROCOMPUTADORA	\$1.00
5150100067-16	MICROCOMPUTADORA	\$1.00
5150100067-17	MICROCOMPUTADORA	\$1.00
5150100067-4	MICROCOMPUTADORA	\$1.00
5150100067-6	MICROCOMPUTADORA	\$1.00
5150100067-7	MICROCOMPUTADORA	\$1.00
5150100067-9	MICROCOMPUTADORA	\$1.00
5150100085-1	SCANNER	\$1,120.00
5150100085-2	SCANNER	\$1.00
5150100089-1	SERVIDOR	\$1.00
5150100090-1	SIMULADOR DE CONDUCCIÓN DE MANEJO	\$3,783,316.86
5150100097-1	SWITCH	\$1.00
5150100097-20	SWITCH	\$3,696.92
5150100097-21	SWITCH	\$3,696.92
5150100097-22	SWITCH	\$3,696.92
5150100097-23	SWITCH	\$3,696.92
5150100101-1	TABLET	\$1.00
5150100101-2	TABLET	\$5,138.80
5150100125-5	SIMULADOR DE TIRO VIRTUAL	\$1,823,202.91
5150100133-1	TELÉFONO INALAMBRICO	\$1,020.80
5150100134-1	TELÉFONO ALAMBRICO	\$342.20
5150100134-10	TELÉFONO ALAMBRICO	\$342.20
5150100134-11	TELÉFONO ALAMBRICO	\$342.20
5150100134-12	TELÉFONO ALAMBRICO	\$342.20
5150100134-13	TELÉFONO ALAMBRICO	\$324.80
5150100134-14	TELÉFONO ALAMBRICO	\$600.00
5150100134-15	TELÉFONO ALAMBRICO	\$225.83
5150100134-16	TELÉFONO ALAMBRICO	\$225.83
5150100134-2	TELÉFONO ALAMBRICO	\$342.20
5150100134-3	TELÉFONO ALAMBRICO	\$342.20
5150100134-4	TELÉFONO ALAMBRICO	\$342.20
5150100134-5	TELÉFONO ALAMBRICO	\$342.20
5150100134-6	TELÉFONO ALAMBRICO	\$342.20
5150100134-7	TELÉFONO ALAMBRICO	\$342.20
5150100134-8	TELÉFONO ALAMBRICO	\$342.20
5150100134-9	TELÉFONO ALAMBRICO	\$342.20
5190100009-1	BÁSCULA DE PATIN	\$1,955.96
5190100016-1	CAMPANA EXTRACCIÓN	\$7,167.48
5190100016-2	CAMPANA EXTRACCIÓN	\$8,029.37
5190100032-1	CIRCUITO CERRADO DE TELEVISIÓN	\$6,876.29
5190100032-11	CIRCUITO CERRADO DE TELEVISIÓN	\$6,876.29
5190100032-12	CIRCUITO CERRADO DE TELEVISIÓN	\$6,876.29
5190100032-13	CIRCUITO CERRADO DE TELEVISIÓN	\$6,876.29
5190100032-2	CIRCUITO CERRADO DE TELEVISIÓN	\$6,876.29
5190100032-3	CIRCUITO CERRADO DE TELEVISIÓN	\$6,876.29
5190100032-4	CIRCUITO CERRADO DE TELEVISIÓN	\$6,876.29

5190100032-5	CIRCUITO CERRADO DE TELEVISIÓN	\$6,876.29
5190100032-6	CIRCUITO CERRADO DE TELEVISIÓN	\$6,876.29
5190100032-7	CIRCUITO CERRADO DE TELEVISIÓN	\$6,876.29
5190100032-8	CIRCUITO CERRADO DE TELEVISIÓN	\$6,876.29
5190100032-9	CIRCUITO CERRADO DE TELEVISIÓN	\$6,876.29
5190100046-1	DISPLAY DE ATENCIÓN EN VENTANILLA	\$14,759.81
5190100046-2	DISPLAY DE ATENCIÓN EN VENTANILLA	\$1.00
5190100046-3	DISPLAY DE ATENCIÓN EN VENTANILLA	\$1.00
5190100067-1	ESTUFÓN	\$2,964.05
5190100070-40	EXTINGUIDOR	\$783.00
5190100070-41	EXTINGUIDOR	\$783.00
5190100070-42	EXTINGUIDOR	\$783.00
5190100070-43	EXTINGUIDOR	\$783.00
5190100070-44	EXTINGUIDOR	\$783.00
5190100070-45	EXTINGUIDOR	\$783.00
5190100070-46	EXTINGUIDOR	\$783.00
5190100082-1	HORNO COCINA (GAS O ELÉCTRICO)	\$67,725.00
5190100156-1	RELOJ CHECADOR	\$1,938.71
5190100156-2	RELOJ CHECADOR	\$2,937.03
5190100186-1	TRITURADORA DE PAPEL	\$2,945.80
5190100187-1	BASE PARA HORNO	\$7,166.67
5190100188-1	FREGADERO DE ACERO INOXIDABLE	\$3,073.01
5190100188-2	FREGADERO DE ACERO INOXIDABLE	\$5,173.96
5190100188-3	FREGADERO DE ACERO INOXIDABLE	\$3,225.02
5190100189-1	FRIGOBAR	\$1,675.27
5190100190-1	GARABATO PARA OLLAS	\$1,264.19
5190100191-1	MESA REDONDA PARA COMEDOR	\$1,148.10
5190100191-10	MESA REDONDA PARA COMEDOR	\$1,148.10
5190100191-11	MESA REDONDA PARA COMEDOR	\$1,148.10
5190100191-12	MESA REDONDA PARA COMEDOR	\$1,148.09
5190100191-2	MESA REDONDA PARA COMEDOR	\$1,148.10
5190100191-3	MESA REDONDA PARA COMEDOR	\$1,148.10
5190100191-4	MESA REDONDA PARA COMEDOR	\$1,148.10
5190100191-5	MESA REDONDA PARA COMEDOR	\$1,148.10
5190100191-6	MESA REDONDA PARA COMEDOR	\$1,148.10
5190100191-7	MESA REDONDA PARA COMEDOR	\$1,148.10
5190100191-8	MESA REDONDA PARA COMEDOR	\$1,148.10
5190100191-9	MESA REDONDA PARA COMEDOR	\$1,148.10
5190100192-1	MESA RECIBIDORA DE LOZA	\$3,610.15
5190100192-2	MESA RECIBIDORA DE LOZA	\$3,098.59
5190100193-1	MESA MOVIL	\$1,832.89
5190100193-2	MESA MOVIL	\$1,832.89
5190100194-1	MESA DE TRABAJO CENTRAL	\$2,531.13
5190100195-1	MESA TIPO GABINETE	\$14,773.25
5190100195-2	MESA TIPO GABINETE	\$4,981.91
5190100195-3	MESA TIPO GABINETE	\$14,049.48
5190100195-4	MESA TIPO GABINETE	\$3,690.36
5190100196-1	REPISA DE ACERO INOXIDABLE	\$1,924.44
5190100196-2	REPISA DE ACERO INOXIDABLE	\$1,018.56
5190100196-3	REPISA DE ACERO INOXIDABLE	\$1,013.33
5190200002-1	CALENTADOR	\$4,640.00
5190200003-1	PINTARRON	\$3,617.69
5190200003-2	PINTARRON	\$3,617.69
5190200003-3	PINTARRON	\$3,617.69
5190200004-3	CAJA FUERTE	\$6,780.20
5210100060-1	PANTALLA PROYECTOR	\$1.00
5210100060-2	PANTALLA PROYECTOR	\$1.00
5210100001-1	AMPLIFICADOR DE SEÑAL DE AUDIO	\$1.03
5210100015-31	BOCINA	\$994.99
5210100015-32	BOCINA	\$999.00
5210100048-1	MICRÓFONO INALÁMBRICO CON RECEPTOR Y TRANSMISOR	\$1.00
5210100048-18	MICRÓFONO INALÁMBRICO CON RECEPTOR Y TRANSMISOR	\$7,656.00

5210100048-2	MICRÓFONO INALÁMBRICO CON RECEPTOR Y TRANSMISOR	\$287.01
5210100080-1	PROYECTOR	\$1.00
5210100080-3	PROYECTOR	\$1.00
5210100080-7	PROYECTOR	\$1.00
5210100086-1	TELEVISIÓN	\$1.00
5210100093-18	PANTALLA SMART TV	\$28,642.64
5210100093-19	PANTALLA SMART TV	\$28,642.67
5230100011-1	CÁMARA DE VIDEO	\$1.00
5230100012-10	CÁMARA FOTOGRÁFICA DIGITAL	\$3,770.00
5290100125-1	MANIQUÍ	\$1.00
5290100125-10	MANIQUÍ	\$1.00
5290100125-11	MANIQUÍ	\$1.00
5290100125-12	MANIQUÍ	\$1.00
5290100125-13	MANIQUÍ	\$1.00
5290100125-14	MANIQUÍ	\$1.00
5290100125-15	MANIQUÍ	\$1.00
5290100125-16	MANIQUÍ	\$1.00
5290100125-17	MANIQUÍ	\$1.00
5290100125-18	MANIQUÍ	\$1.00
5290100125-19	MANIQUÍ	\$1.00
5290100125-2	MANIQUÍ	\$1.00
5290100125-20	MANIQUÍ	\$1.00
5290100125-21	MANIQUÍ	\$1.00
5290100125-22	MANIQUÍ	\$1.00
5290100125-23	MANIQUÍ	\$1.00
5290100125-24	MANIQUÍ	\$1.00
5290100125-25	MANIQUÍ	\$1.00
5290100125-26	MANIQUÍ	\$1.00
5290100125-27	MANIQUÍ	\$1.00
5290100125-28	MANIQUÍ	\$1.00
5290100125-3	MANIQUÍ	\$1.00
5290100125-4	MANIQUÍ	\$1.00
5290100125-5	MANIQUÍ	\$1.00
5290100125-6	MANIQUÍ	\$1.00
5290100125-7	MANIQUÍ	\$1.00
5290100125-8	MANIQUÍ	\$1.00
5290100125-9	MANIQUÍ	\$1.00
5290100126-1	ESTRUCTURA PARA SIMULADOR	\$1.00
5310100127-6	ESTETOSCOPIO	\$368.76
5310100188-1	MESA EXPLORACIÓN	\$1.00
5310100188-2	MESA EXPLORACIÓN	\$1.00
5310100212-1	MICROSCOPIOS	\$9,264.73
5310100276-1	VITRINA PARA MEDICINA	\$1.00
5310100276-2	VITRINA PARA MEDICINA	\$1.00
5290100136-1	SIMULADOR DE DESFIBRILADOR	\$4,500.00
5320100020-1	BÁSCULA ESTADÍMETRO	\$1.00
5320100020-2	BÁSCULA ESTADÍMETRO	\$1.00
5320100022-6	BAUMANÓMETRO	\$711.23
5320100184-1	ESTUCHE DIAGNÓSTICO (JGO. DE)	\$1.00
5320100184-2	ESTUCHE DIAGNÓSTICO (JGO. DE)	\$1.00
5320100184-3	ESTUCHE DIAGNÓSTICO (JGO. DE)	\$1.00
5320100215-1	GLUCÓMETRO	\$1,657.11
5320100518-10	TERMÓMETRO ELECTRÓNICO DIGITAL	\$800.40
5320100518-11	TERMÓMETRO ELECTRÓNICO DIGITAL	\$800.40
5320100518-12	TERMÓMETRO ELECTRÓNICO DIGITAL	\$2,318.84
5320100518-13	TERMÓMETRO ELECTRÓNICO DIGITAL	\$2,318.84
5320100518-14	TERMÓMETRO ELECTRÓNICO DIGITAL	\$2,318.84
5410100002-1	AUTOMOVILES	\$1.00
5410100013-1	CAMIONETA SUV'S	\$501,858.00
5490100012-1	BICICLETAS	\$4,790.00
5490100012-10	BICICLETAS	\$4,790.00
5490100012-2	BICICLETAS	\$4,790.00

5490100012-3	BICICLETAS	\$4,790.00
5490100012-4	BICICLETAS	\$4,790.00
5490100012-5	BICICLETAS	\$4,790.00
5490100012-6	BICICLETAS	\$4,790.00
5490100012-7	BICICLETAS	\$4,790.00
5490100012-8	BICICLETAS	\$4,790.00
5490100012-9	BICICLETAS	\$4,790.00
5610100016-1	PODADOR	\$4,112.50
5610100016-5	PODADOR	\$3,385.27
5620100091-1	EQUIPO CIRCULADOR AGUA	\$3,989.66
5620100091-2	EQUIPO CIRCULADOR AGUA	\$1.00
5620100091-3	EQUIPO CIRCULADOR AGUA	\$1.00
5620100143-2	HIDROLAVADORA	\$31,610.00
5620100258-6	SOPLADORA INDUSTRIAL	\$12,115.00
5620100258-7	SOPLADORA INDUSTRIAL	\$4,500.00
5620100300-1	MOTOBOMBA	\$8,850.00
5620100301-1	HIDRONEUMATICO	\$20,876.52
5620100301-2	HIDRONEUMATICO	\$20,106.00
5620100301-3	HIDRONEUMATICO	\$20,106.00
5640100001-11	Sistemas de aire acondicionado, calefacción y de refrigeración industrial y comercial	\$6,562.02
5640100001-12	Sistemas de aire acondicionado, calefacción y de refrigeración industrial y comercial	\$3,963.74
5640100001-13	Sistemas de aire acondicionado, calefacción y de refrigeración industrial y comercial	\$29,773.33
5640100001-2	Sistemas de aire acondicionado, calefacción y de refrigeración industrial y comercial	\$1,349.75
5640100001-8	Sistemas de aire acondicionado, calefacción y de refrigeración industrial y comercial	\$1,349.75
5650100008-1	APARATO TELEFÓNICO	\$8,145.00
5650100008-2	APARATO TELEFÓNICO	\$8,145.00
5650100008-3	APARATO TELEFÓNICO	\$8,145.00
5650100008-4	APARATO TELEFÓNICO	\$8,145.00
5650100008-5	APARATO TELEFÓNICO	\$8,145.00
5650100008-6	APARATO TELEFÓNICO	\$8,145.00
5650100008-69	APARATO TELEFÓNICO	\$365.40
5650100008-7	APARATO TELEFÓNICO	\$8,145.00
5650100008-71	APARATO TELEFÓNICO	\$365.40
5650100008-8	APARATO TELEFÓNICO	\$8,145.00
5650100016-1	CONMUTADOR TELEFÓNICO AUTOMÁTICO	\$8,145.00
5650100016-2	CONMUTADOR TELEFÓNICO AUTOMÁTICO	\$8,145.00
5650100045-1	MEZCLADORA	\$2,514.19
5650100063-31	RADIO ONDA CORTA Y/O LARGA (TRANSMISOR Y RECEPTOR)	\$2,597.68
5650100063-32	RADIO ONDA CORTA Y/O LARGA (TRANSMISOR Y RECEPTOR)	\$2,597.68
5650100063-33	RADIO ONDA CORTA Y/O LARGA (TRANSMISOR Y RECEPTOR)	\$2,597.68
5650100063-35	RADIO ONDA CORTA Y/O LARGA (TRANSMISOR Y RECEPTOR)	\$2,597.68
5650100063-36	RADIO ONDA CORTA Y/O LARGA (TRANSMISOR Y RECEPTOR)	\$2,597.68
5650100063-37	RADIO ONDA CORTA Y/O LARGA (TRANSMISOR Y RECEPTOR)	\$2,597.68
5650100063-38	RADIO ONDA CORTA Y/O LARGA (TRANSMISOR Y RECEPTOR)	\$2,597.68
5650100063-40	RADIO ONDA CORTA Y/O LARGA (TRANSMISOR Y RECEPTOR)	\$2,597.68
5650100063-41	RADIO ONDA CORTA Y/O LARGA (TRANSMISOR Y RECEPTOR)	\$2,597.68
5650100063-42	RADIO ONDA CORTA Y/O LARGA (TRANSMISOR Y RECEPTOR)	\$2,597.68
5650100063-43	RADIO ONDA CORTA Y/O LARGA (TRANSMISOR Y RECEPTOR)	\$2,597.68
5650100063-44	RADIO ONDA CORTA Y/O LARGA (TRANSMISOR Y RECEPTOR)	\$2,597.68
5650100063-45	RADIO ONDA CORTA Y/O LARGA (TRANSMISOR Y RECEPTOR)	\$2,597.68
5650100063-46	RADIO ONDA CORTA Y/O LARGA (TRANSMISOR Y RECEPTOR)	\$2,597.68
5650100063-47	RADIO ONDA CORTA Y/O LARGA (TRANSMISOR Y RECEPTOR)	\$2,597.68
5650100063-48	RADIO ONDA CORTA Y/O LARGA (TRANSMISOR Y RECEPTOR)	\$2,597.68
5650100063-49	RADIO ONDA CORTA Y/O LARGA (TRANSMISOR Y RECEPTOR)	\$2,597.68
5650100063-50	RADIO ONDA CORTA Y/O LARGA (TRANSMISOR Y RECEPTOR)	\$2,597.70
5650100063-51	RADIO ONDA CORTA Y/O LARGA (TRANSMISOR Y RECEPTOR)	\$2,833.88
5650100063-52	RADIO ONDA CORTA Y/O LARGA (TRANSMISOR Y RECEPTOR)	\$2,833.88
5650100063-53	RADIO ONDA CORTA Y/O LARGA (TRANSMISOR Y RECEPTOR)	\$2,833.88
5650100063-54	RADIO ONDA CORTA Y/O LARGA (TRANSMISOR Y RECEPTOR)	\$2,833.88
5650100063-55	RADIO ONDA CORTA Y/O LARGA (TRANSMISOR Y RECEPTOR)	\$2,833.88
5650100063-58	RADIO ONDA CORTA Y/O LARGA (TRANSMISOR Y RECEPTOR)	\$2,842.00
5650100063-59	RADIO ONDA CORTA Y/O LARGA (TRANSMISOR Y RECEPTOR)	\$2,842.00

5650100063-60	RADIO ONDA CORTA Y/O LARGA (TRANSMISOR Y RECEPTOR)	\$2,842.00
5650100063-61	RADIO ONDA CORTA Y/O LARGA (TRANSMISOR Y RECEPTOR)	\$2,842.00
5650100063-62	RADIO ONDA CORTA Y/O LARGA (TRANSMISOR Y RECEPTOR)	\$2,842.00
5650100063-63	RADIO ONDA CORTA Y/O LARGA (TRANSMISOR Y RECEPTOR)	\$2,842.00
5650100063-64	RADIO ONDA CORTA Y/O LARGA (TRANSMISOR Y RECEPTOR)	\$2,842.00
5650100063-65	RADIO ONDA CORTA Y/O LARGA (TRANSMISOR Y RECEPTOR)	\$2,842.00
5650100063-66	RADIO ONDA CORTA Y/O LARGA (TRANSMISOR Y RECEPTOR)	\$2,842.00
5650100063-67	RADIO ONDA CORTA Y/O LARGA (TRANSMISOR Y RECEPTOR)	\$2,842.00
5660100087-82	REGULADOR CORRIENTE, VOLTAJE Y DE TENSIÓN	\$2,367.46
5660100087-83	REGULADOR CORRIENTE, VOLTAJE Y DE TENSIÓN	\$898.30
5620100117-4	ESMERILADORA(-MÁQUINA-HERRAMIENTAS)	\$1,338.64
5670100074-3	MOTOSIERRA	\$16,216.80
5670100158-1	MOTOR CREMALLERA PARA PORTON	\$33,042.60
5670100159-1	TALADRO ELÉCTRICO CON ROTOMARTILLO	\$1.00
5670100160-1	MAQUINA VAPORIZADORA	\$1.00
5670100161-4	MAQUINA PARA SOLDAR	\$5,542.48
5670100162-1	TANQUE PRECARGADO	\$1,618.75
5670100162-2	TANQUE PRECARGADO	\$1,618.75
5670100171-1	DESMALEZADORA	\$21,750.00
5670100171-2	DESMALEZADORA	\$21,750.00
5670100171-3	DESMALEZADORA	\$21,750.00

Número Total de Bienes: 324

Total de Valor Libros: \$7,139,807.48

CUENTA PÚBLICA 2023

INSTITUTO ESTATAL DE SEGURIDAD PÚBLICA DE AGUASCALIENTES
ESTADO DE AGUASCALIENTES

Relación de Bienes Inmuebles que Componen su Patrimonio

Del 01 de Enero al 31 de Diciembre de 2023

(Cifras en Pesos)



Código	Descripción del Bien	Valor en Libros
0101000001-1	TERRENOS	\$37,051,375.00

Número Total de Bienes:


1

Total de Valor Libros:


\$37,051,375.00

FONDO, PROGRAMA O CONVENIO	INSTITUCIÓN BANCARIA	NÚMERO DE CUENTA
	<div data-bbox="412 369 1118 407" style="border: 1px solid black; padding: 2px;">En el Año 2023, no se tuvo cuentas bancarias productivas específicas</div>	



En el Año 2023, no se tuvo Esquemas Bursátiles y de Coberturas Financieras



Two handwritten signatures in black ink are located at the bottom of the page. The signature on the left is a large, stylized 'S' with a horizontal line through it. The signature on the right is a cursive signature that appears to start with 'A' and ends with a large 'P'.


Cuenta Pública 2023

INSTITUTO ESTATAL DE SEGURIDAD PÚBLICA DE AGUASCALIENTES

Ejercicio y Destino del Gasto Federalizado y Reintegros

Del 01 de Enero al 31 de Diciembre de 2023

(Cifras en Pesos)



Programa o Fondo	Destino de los Recursos	Ejercicio		Reintegro
		Devengado	Pagado	
300201 Profesionalizacion del Personal de las Instituciones de Seguridad Publica del Estado y Posgrados	Fortalecer el desempeño de las Instituciones de Seguridad Pública	1,158,502.38	1,158,502.38	0.00
		1,158,502.38	1,158,502.38	0.00



INSTITUTO ESTATAL DE SEGURIDAD PÚBLICA
DE AGUASCALIENTES

Disciplina Financiera

CUENTA PÚBLICA 2023

INSTITUTO ESTATAL DE SEGURIDAD PÚBLICA DE AGUASCALIENTES (a)
Estado de Situación Financiera Detallado - LDF
Al 31 de diciembre de 2022 y al 31 de Diciembre de 2023 (b)
(PESOS)

Concepto (c)	2023 (d)	31 de diciembre de 2022 (e)	Concepto (c)	2023 (d)	31 de diciembre de 2022 (e)
ACTIVO			PASIVO		
Activo Circulante			Activo Circulante		
a. Efectivo y Equivalentes (a=a1+a2+a3+a4+a5+a6+a7)	0	3,251,067	a. Cuentas por Pagar a Corto Plazo (a=a1+a2+a3+a4+a5+a6+a7+a8+a9)	0	807,413
a1) Efectivo	0	8,000	a1) Servicios Personales por Pagar a Corto Plazo	0	70,159
a2) Bancos/Tesorería	0	1,525,125	a2) Proveedores por Pagar a Corto Plazo	-0	25,614
a3) Bancos/Dependencias y Otros	0	0	a3) Contratistas por Obras Públicas por Pagar a Corto Plazo	0	0
a4) Inversiones Temporales (Hasta 3 meses)	0	1,717,943	a4) Participaciones y Aportaciones por Pagar a Corto Plazo	0	0
a5) Fondos con Afectación Específica	0	0	a5) Transferencias Otorgadas por Pagar a Corto Plazo	0	0
a6) Depósitos de Fondos de Terceros en Garantía y/o Administración	0	0	a6) Intereses, Comisiones y Otros Gastos de la Deuda Pública por Pagar a Corto Plazo	0	0
a7) Otros Efectivos y Equivalentes	0	0	a7) Retenciones y Contribuciones por Pagar a Corto Plazo	0	709,576
b. Derechos a Recibir Efectivo o Equivalentes (b=b1+b2+b3+b4+b5+b6+b7)	0	174,570	a8) Devoluciones de la Ley de Ingresos por Pagar a Corto Plazo	0	0
b1) Inversiones Financieras de Corto Plazo	0	0	a9) Otras Cuentas por Pagar a Corto Plazo	0	2,064
b2) Cuentas por Cobrar a Corto Plazo	0	131,086	b. Documentos por Pagar a Corto Plazo (b=b1+b2+b3)	0	0
b3) Deudores Diversos por Cobrar a Corto Plazo	0	43,483	b1) Documentos Comerciales por Pagar a Corto Plazo	0	0
b4) Ingresos por Recuperar a Corto Plazo	0	0	b2) Documentos con Contratistas por Obras Públicas por Pagar a Corto Plazo	0	0
b5) Deudores por Anticipos de la Tesorería a Corto Plazo	0	0	b3) Otros Documentos por Pagar a Corto Plazo	0	0
b6) Préstamos Otorgados a Corto Plazo	0	0	c. Porción a Corto Plazo de la Deuda Pública a Largo Plazo (c=c1+c2)	0	0
b7) Otros Derechos a Recibir Efectivo o Equivalentes a Corto Plazo	0	0	c1) Porción a Corto Plazo de la Deuda Pública	0	0
c. Derechos a Recibir Bienes o Servicios (c=c1+c2+c3+c4+c5)	0	0	c2) Porción a Corto Plazo de Arrendamiento Financiero	0	0
c1) Anticipo a Proveedores por Adquisición de Bienes y Prestación de Servicios a Corto Plazo	0	0	d. Títulos y Valores a Corto Plazo	0	0
c2) Anticipo a Proveedores por Adquisición de Bienes Inmuebles y Muebles a Corto Plazo	0	0	e. Pasivos Diferidos a Corto Plazo (e=e1+e2+e3)	0	0
c3) Anticipo a Proveedores por Adquisición de Bienes Intangibles a Corto Plazo	0	0	e1) Ingresos Cobrados por Adelantado a Corto Plazo	0	0
c4) Anticipo a Contratistas por Obras Públicas a Corto Plazo	0	0	e2) Intereses Cobrados por Adelantado a Corto Plazo	0	0
c5) Otros Derechos a Recibir Bienes o Servicios a Corto Plazo	0	0	e3) Otros Pasivos Diferidos a Corto Plazo	0	0
d. Inventarios (d=d1+d2+d3+d4+d5)	0	0	f. Fondos y Bienes de Terceros en Garantía y/o Administración a Corto Plazo (f=f1+f2+f3+f4+f5+f6)	0	3,395
d1) Inventario de Mercancías para Venta	0	0	f1) Fondos en Garantía a Corto Plazo	0	0
d2) Inventario de Mercancías Terminadas	0	0	f2) Fondos en Administración a Corto Plazo	0	0
d3) Inventario de Mercancías en Proceso de Elaboración	0	0	f3) Fondos Contingentes a Corto Plazo	0	0
d4) Inventario de Materias Primas, Materiales y Suministros para Producción	0	0	f4) Fondos de Fideicomisos, Mandatos y Contratos Análogos a Corto Plazo	0	0
d5) Bienes en Tránsito	0	0	f5) Otros Fondos de Terceros en Garantía y/o Administración a Corto Plazo	0	3,395
e. Almacenes	0	0	f6) Valores y Bienes en Garantía a Corto Plazo	0	0
f. Estimación por Pérdida o Deterioro de Activos Circulantes (f=f1+f2)	0	0	g. Provisiones a Corto Plazo (g=g1+g2+g3)	0	0
f1) Estimaciones para Cuentas Incobrables por Derechos a Recibir Efectivo o Equivalentes	0	0	g1) Provisión para Demandas y Juicios a Corto Plazo	0	0
f2) Estimación por Deterioro de Inventarios	0	0	g2) Provisión para Contingencias a Corto Plazo	0	0
g. Otros Activos Circulantes (g=g1+g2+g3+g4)	0	0	g3) Otras Provisiones a Corto Plazo	0	0
g1) Valores en Garantía	0	0	h. Otros Pasivos a Corto Plazo (h=h1+h2+h3)	0	0
g2) Bienes en Garantía (excluye depósitos de fondos)	0	0	h1) Ingresos por Clasificar	0	0
g3) Bienes Derivados de Embargos, Decomisos, Aseguramientos y Dación en Pago	0	0	h2) Recaudación por Participar	0	0
g4) Adquisición con Fondos de Terceros	0	0	h3) Otros Pasivos Circulantes	0	0
IA. Total de Activos Circulantes (IA = a + b + c + d + e + f + g)	0	3,425,637	IIA. Total de Pasivos Circulantes (IIA = a + b + c + d + e + f + g + h)	0	810,808
Activo No Circulante			Pasivo No Circulante		
a. Inversiones Financieras a Largo Plazo	0	0	a. Cuentas por Pagar a Largo Plazo	0	0
b. Derechos a Recibir Efectivo o Equivalentes a Largo Plazo	0	0	b. Documentos por Pagar a Largo Plazo	0	0
c. Bienes Inmuebles, Infraestructura y Construcciones en Proceso	0	37,051,375	c. Deuda Pública a Largo Plazo	0	0
d. Bienes Muebles	0	6,430,621	d. Pasivos Diferidos a Largo Plazo	0	0
e. Activos Intangibles	0	0	e. Fondos y Bienes de Terceros en Garantía y/o en Administración a Largo Plazo	0	0
f. Depreciación, Deterioro y Amortización Acumulada de Bienes	0	-1,129,716	f. Provisiones a Largo Plazo	0	1,784,043
g. Activos Diferidos	0	0	IIB. Total de Pasivos No Circulantes (IIB = a + b + c + d + e + f)	0	1,784,043
h. Estimación por Pérdida o Deterioro de Activos no Circulantes	0	0	II. Total del Pasivo (II = IIA + IIB)	0	2,594,852
i. Otros Activos no Circulantes	0	0	HACIENDA PÚBLICA/PATRIMONIO		
IB. Total de Activos No Circulantes (IB = a + b + c + d + e + f + g + h + i)	0	42,352,280	IIIA. Hacienda Pública/Patrimonio Contribuido (IIIA = a + b + c)	2,881,331	2,881,331
I. Total del Activo (I = IA + IB)	0	45,777,917	a. Aportaciones	631,004	631,004
			b. Donaciones de Capital	5,606,520	5,606,520
			c. Actualización de la Hacienda Pública/Patrimonio	-3,356,193	-3,356,193
			IIIB. Hacienda Pública/Patrimonio Generado (IIIB = a + b + c + d + e)	-2,881,331	40,301,734
			a. Resultados del Ejercicio (Ahorro/ Desahorro)	-8,371,011	-1,535,145
			b. Resultados de Ejercicios Anteriores	5,404,318	41,747,486
			c. Revalúos	0	0
			d. Reservas	0	0
			e. Rectificaciones de Resultados de Ejercicios Anteriores	85,361	89,393
			IIIC. Exceso o Insuficiencia en la Actualización de la Hacienda Pública/Patrimonio (IIIC=a+b)	0	0
			a. Resultado por Posición Monetaria	0	0
			b. Resultado por Tenencia de Activos no Monetarios	0	0
			III. Total Hacienda Pública/Patrimonio (III = IIIA + IIIB + IIIC)	0	43,183,065
			IV. Total del Pasivo y Hacienda Pública/Patrimonio (IV = II + III)	0	45,777,917

INSTITUTO ESTATAL DE SEGURIDAD PÚBLICA DE AGUASCALIENTES (a)

Informe Analítico de la Deuda Pública y Otros Pasivos - LDF

Del 1 de Enero al 31 de Diciembre de 2023 (b)

(PESOS)

Denominación de la Deuda Pública y Otros Pasivos (c)	Saldo al 31 de diciembre de 2022 (d)	Disposiciones del Periodo (e)	Amortizaciones del Periodo (f)	Revaluaciones, Reclasificaciones y Otros Ajustes (g)	Saldo Final del Periodo (h) h=d+e-f+g	Pago de Intereses del Periodo (i)	Pago de Comisiones y demás costos asociados durante el Periodo (j)
1. Deuda Pública (1=A+B)	0	0	0	0	0	0	0
A. Corto Plazo (A=a1+a2+a3)	0	0	0	0	0	0	0
a1) Instituciones de Crédito	0	0	0	0	0	0	0
a2) Títulos y Valores	0	0	0	0	0	0	0
a3) Arrendamientos Financieros	0	0	0	0	0	0	0
B. Largo Plazo (B=b1+b2+b3)	0	0	0	0	0	0	0
b1) Instituciones de Crédito	0	0	0	0	0	0	0
b2) Títulos y Valores	0	0	0	0	0	0	0
b3) Arrendamientos Financieros	0	0	0	0	0	0	0
2. Otros Pasivos	2,594,852				0		
3. Total de la Deuda Pública y Otros Pasivos	2,594,852	0	0	0	0	0	0
4. Deuda Contingente 1 (informativo)	0	0	0	0	0	0	0
A. Deuda Contingente 1					0		
B. Deuda Contingente 2					0		
C. Deuda Contingente XX					0		
5. Valor de Instrumentos Bono Cupón Cero 2 (Informativo)	0	0	0	0	0	0	0
A. Instrumento Bono Cupón Cero 1					0		
B. Instrumento Bono Cupón Cero 2					0		
C. Instrumento Bono Cupón Cero XX					0		

1. Se refiere a cualquier Financiamiento sin fuente o garantía de pago definida, que sea asumida de manera solidaria o subsidiaria por las Entidades Federativas con sus Municipios, organismos descentralizados y empresas de participación estatal mayoritaria y fideicomisos, locales o municipales, y por los Municipios con sus respectivos organismos descentralizados y empresas de participación municipal mayoritaria.

2. Se refiere al valor del Bono Cupón Cero que respalda el pago de los créditos asociados al mismo (Activo).

Obligaciones a Corto Plazo (k)	Monto Contratado (l)	Plazo Pactado (m)	Tasa de Interés (n)	Comisiones y Costos Relacionados (o)	Tasa Efectiva (p)
6. Obligaciones a Corto Plazo (Informativo)	0	0	0	0	0
A. Crédito 1					
B. Crédito 2					
C. Crédito XX					

INSTITUTO ESTATAL DE SEGURIDAD PÚBLICA DE AGUASCALIENTES (a)

Informe Analítico de Obligaciones Diferentes de Financiamientos – LDF

Del 1 de Enero al 31 de Diciembre de 2023 (b)

(PESOS)

Denominación de las Obligaciones Diferentes de Financiamiento	Fecha del Contrato	Fecha de inicio de operación del proyecto	Fecha de vencimiento	Monto de la inversión pactado	Plazo pactado	Monto promedio mensual del pago de la contraprestación	Monto promedio mensual del pago de la contraprestación correspondiente al pago de inversión	Monto pagado de la inversión al XX de XXXX de 20XX	Monto pagado de la inversión actualizado al XX de XXXX de 20XX	Saldo pendiente por pagar de la inversión al XX de XXXX de 20XX
(c)	(d)	(e)	(f)	(g)	(h)	(i)	(j)	(k)	(l)	(m = g - l)
A. Asociaciones Público Privadas (APP's) (A=a+b+c+d)	0	0	0	0	0	0	0	0	0	0
a) APP 1										0
b) APP 2										0
c) APP 3										0
d) APP XX										0
B. Otros Instrumentos (B=a+b+c+d)	0	0	0	0	0	0	0	0	0	0
a) Otro Instrumento 1										0
b) Otro Instrumento 2										0
c) Otro Instrumento 3										0
d) Otro Instrumento XX										0
C. Total de Obligaciones Diferentes de Financiamiento (C=A+B)	0	0	0	0	0	0	0	0	0	0

INSTITUTO ESTATAL DE SEGURIDAD PUBLICA DE AGUASCALIENTES (a)

Balance Presupuestario - LDF

Del 1 de Enero al 31 de Diciembre de 2023 (b)

(PESOS)

Concepto (c)	Estimado/ Aprobado (d)	Devengado	Recaudado/ Pagado
A. Ingresos Totales (A = A1+A2+A3)	25,931,000	31,260,219	31,260,219
A1. Ingresos de Libre Disposición	25,931,000	31,260,219	31,260,219
A2. Transferencias Federales Etiquetadas	0	0	0
A3. Financiamiento Neto	0	0	0
B. Egresos Presupuestarios¹ (B = B1+B2)	25,931,000	33,200,602	33,200,602
B1. Gasto No Etiquetado (sin incluir Amortización de la Deuda Pública)	25,931,000	33,200,602	33,200,602
B2. Gasto Etiquetado (sin incluir Amortización de la Deuda Pública)			
C. Remanentes del Ejercicio Anterior (C = C1 + C2)	0	1,940,382	1,940,382
C1. Remanentes de Ingresos de Libre Disposición aplicados en el periodo	0	1,940,382	1,940,382
C2. Remanentes de Transferencias Federales Etiquetadas aplicados en el periodo			
I. Balance Presupuestario (I = A – B + C)	0	-0	-0
II. Balance Presupuestario sin Financiamiento Neto (II = I - A3)	0	-0	-0
III. Balance Presupuestario sin Financiamiento Neto y sin Remanentes del Ejercicio Anterior (III= II - C)	0	-1,940,382	-1,940,382

Concepto	Aprobado	Devengado	Pagado
E. Intereses, Comisiones y Gastos de la Deuda (E = E1+E2)	0	0	0
E1. Intereses, Comisiones y Gastos de la Deuda con Gasto No Etiquetado			
E2. Intereses, Comisiones y Gastos de la Deuda con Gasto Etiquetado			
IV. Balance Primario (IV = III + E)	0	-1,940,382	-1,940,382

Concepto	Estimado/ Aprobado	Devengado	Recaudado/ Pagado
F. Financiamiento (F = F1 + F2)	0	0	0
F1. Financiamiento con Fuente de Pago de Ingresos de Libre Disposición			
F2. Financiamiento con Fuente de Pago de Transferencias Federales Etiquetadas			
G. Amortización de la Deuda (G = G1 + G2)	0	0	0
G1. Amortización de la Deuda Pública con Gasto No Etiquetado			
G2. Amortización de la Deuda Pública con Gasto Etiquetado			
A3. Financiamiento Neto (A3 = F – G)	0	0	0

Concepto	Estimado/ Aprobado	Devengado	Recaudado/ Pagado
A1. Ingresos de Libre Disposición	25,931,000	31,260,219	31,260,219
A3.1 Financiamiento Neto con Fuente de Pago de Ingresos de Libre Disposición (A3.1 = F1 – G1)	0	0	0
F1. Financiamiento con Fuente de Pago de Ingresos de Libre Disposición	0	0	0
G1. Amortización de la Deuda Pública con Gasto No Etiquetado	0	0	0
B1. Gasto No Etiquetado (sin incluir Amortización de la Deuda Pública)	25,931,000	33,200,602	33,200,602
C1. Remanentes de Ingresos de Libre Disposición aplicados en el periodo		1,940,382	1,940,382
V. Balance Presupuestario de Recursos Disponibles (V = A1 + A3.1 – B 1 + C1)	0	-0	-0
VI. Balance Presupuestario de Recursos Disponibles sin Financiamiento Neto (VI = V – A3.1)	0	-0	-0

Concepto	Estimado/ Aprobado	Devengado	Recaudado/ Pagado
A2. Transferencias Federales Etiquetadas	0	0	0
A3.2 Financiamiento Neto con Fuente de Pago de Transferencias Federales Etiquetadas (A3.2 = F2 – G2)	0	0	0
F2. Financiamiento con Fuente de Pago de Transferencias Federales Etiquetadas	0	0	0
G2. Amortización de la Deuda Pública con Gasto Etiquetado	0	0	0
B2. Gasto Etiquetado (sin incluir Amortización de la Deuda Pública)	0	0	0
C2. Remanentes de Transferencias Federales Etiquetadas aplicados en el periodo		0	0
VII. Balance Presupuestario de Recursos Etiquetados (VII = A2 + A3.2 – B2 + C2)	0	0	0
VIII. Balance Presupuestario de Recursos Etiquetados sin Financiamiento Neto (VIII = VII – A3.2)	0	0	0

INSTITUTO ESTATAL DE SEGURIDAD PUBLICA DE AGUASCALIENTES (a)

Estado Analítico de Ingresos Detallado - LDF

Del 1 de Enero al 31 de Diciembre de 2023 (b)

(PESOS)

Concepto (c)	Ingreso					Diferencia (e)
	Estimado (d)	Ampliaciones/ (Reducciones)	Modificado	Devengado	Recaudado	
Ingresos de Libre Disposición						
A. Impuestos			0			0
B. Cuotas y Aportaciones de Seguridad Social			0			0
C. Contribuciones de Mejoras			0			0
D. Derechos			0			0
E. Productos	82,080	70,025	152,105	152,105	152,105	70,025
F. Aprovechamientos			0			0
G. Ingresos por Ventas de Bienes y Prestación Servicio	4,078,920	2,400,477	6,479,397	6,479,397	6,479,397	2,400,477
H. Participaciones (H=h1+h2+h3+h4+h5+h6+h7+h8+h9+h10+h11)	0	0	0	0	0	0
h1) Fondo General de Participaciones			0			0
h2) Fondo de Fomento Municipal			0			0
h3) Fondo de Fiscalización y Recaudación			0			0
h4) Fondo de Compensación			0			0
h5) Fondo de Extracción de Hidrocarburos			0			0
h6) Impuesto Especial Sobre Producción y Servicios			0			0
h7) 0.136% de la Recaudación Federal Participable			0			0
h8) 3.17% Sobre Extracción de Petróleo			0			0
h9) Gasolinas y Diésel			0			0
h10) Fondo del Impuesto Sobre la Renta			0			0
h11) Fondo de Estabilización de los Ingresos de las Entidades Federativas			0			0
I. Incentivos Derivados de la Colaboración Fiscal (I=i1+i2+i3+i4+i5)	0	0	0	0	0	0
i1) Tenencia o Uso de Vehículos			0			0
i2) Fondo de Compensación ISAN			0			0
i3) Impuesto Sobre Automóviles Nuevos			0			0
i4) Fondo de Compensación de Repesos-Intermedios			0			0
i5) Otros Incentivos Económicos			0			0
J. Transferencias y Asignaciones	21,770,000	2,858,717	24,628,717	24,628,717	24,628,717	2,858,717
K. Convenios	0	0	0	0	0	0
k1) Otros Convenios y Subsidios			0			0
L. Otros Ingresos de Libre Disposición (L=l1+l2)	0	0	0	0	0	0
l1) Participaciones en Ingresos Locales			0			0
l2) Otros Ingresos de Libre Disposición			0			0
I. Total de Ingresos de Libre Disposición (I=A+B+C+D+E+F+G+H+I+J+K+L)	25,931,000	5,329,219	31,260,219	31,260,219	31,260,219	5,329,219
Ingresos Excedentes de Ingresos de Libre Disposición						
Transferencias Federales Etiquetadas						
A. Aportaciones (A=a1+a2+a3+a4+a5+a6+a7+a8)	0	0	0	0	0	0
a1) Fondo de Aportaciones para la Nómina Educativa y Gasto Operativo			0			0
a2) Fondo de Aportaciones para los Servicios de Salud			0			0
a3) Fondo de Aportaciones para la Infraestructura Social			0			0
a4) Fondo de Aportaciones para el Fortalecimiento de los Municipios y de las Demarcaciones Territoriales del Distrito Federal			0			0
a5) Fondo de Aportaciones Múltiples			0			0
a6) Fondo de Aportaciones para la Educación Tecnológica y de Adultos			0			0
a7) Fondo de Aportaciones para la Seguridad Pública de los Estados y del Distrito Federal			0			0
a8) Fondo de Aportaciones para el Fortalecimiento de las Entidades Federativas			0			0
B. Convenios (B=b1+b2+b3+b4)	0	0	0	0	0	0
b1) Convenios de Protección Social en Salud			0			0
b2) Convenios de Descentralización			0			0
b3) Convenios de Reasignación			0			0
b4) Otros Convenios y Subsidios			0			0
C. Fondos Distintos de Aportaciones (C=c1+c2)	0	0	0	0	0	0
c1) Fondo para Entidades Federativas y Municipios Productores de Hidrocarburos			0			0
c2) Fondo Minero			0			0
D. Transferencias, Asignaciones, Subsidios y Subvenciones, y Pensiones y Jubilaciones			0			0

INSTITUTO ESTATAL DE SEGURIDAD PUBLICA DE AGUASCALIENTES (a)
 Estado Analítico de Ingresos Detallado - LDF
 Del 1 de Enero al 31 de Diciembre de 2023 (b)
 (PESOS)

Concepto (c)	Ingreso					Diferencia (e)
	Estimado (d)	Ampliaciones/ (Reducciones)	Modificado	Devengado	Recaudado	
E. Otras Transferencias Federales Etiquetadas			0			0
II. Total de Transferencias Federales Etiquetadas (II = A + B + C + D + E)	0	0	0	0	0	0
III. Ingresos Derivados de Financiamientos (III = A)	0	1,940,383	1,940,383	0	0	0
A. Ingresos Derivados de Financiamientos	0	1,940,383	1,940,383	0	0	0
IV. Total de Ingresos (IV = I + II + III)	25,931,000	7,269,602	33,200,602	31,260,219	31,260,219	5,329,219
Datos Informativos						
1. Ingresos Derivados de Financiamientos con Fuente de Pago de Ingresos de Libre Disposición	0	1,940,383	1,940,383	0	0	0
2. Ingresos Derivados de Financiamientos con Fuente de Pago de Transferencias Federales Etiquetadas			0			0
3. Ingresos Derivados de Financiamientos (3 = 1 + 2)	0	1,940,383	1,940,383	0	0	0

INSTITUTO ESTATAL DE SEGURIDAD PUBLICA DE AGUASCALIENTES (a)
Estado Analítico del Ejercicio del Presupuesto de Egresos Detallado - LDF
Clasificación por Objeto del Gasto (Capítulo y Concepto)
Del 1 de Enero al 31 de Diciembre de 2023 (b)
(PESOS)

Concepto (c)	Egresos					Subejercicio (e)
	Aprobado (d)	Ampliaciones/ (Reducciones)	Modificado	Devengado	Pagado	
I. Gasto No Etiquetado (I=A+B+C+D+E+F+G+H+I)	25,931,000	7,269,602	33,200,602	33,200,602	33,200,602	0
A. Servicios Personales (A=a1+a2+a3+a4+a5+a6+a7)	21,770,000	-3,136,709	18,633,291	18,633,291.29	18,633,291	0
a1) Remuneraciones al Personal de Carácter Permanente	10,191,500	-1,093,641	9,097,859	9,097,859	9,097,859	0
a2) Remuneraciones al Personal de Carácter Transitorio			0	0	0	0
a3) Remuneraciones Adicionales y Especiales	7,063,000	-2,059,051	5,003,949	5,003,949	5,003,949	0
a4) Seguridad Social	3,684,800	-46,645	3,638,155	3,638,155	3,638,155	0
a5) Otras Prestaciones Sociales y Económicas	830,700	62,629	893,329	893,329	893,329	0
a6) Previsiones			0	0	0	0
a7) Pago de Estímulos a Servidores Públicos			0	0	0	0
B. Materiales y Suministros (B=b1+b2+b3+b4+b5+b6+b7+b8+b9)	1,112,200	1,232,694	2,344,894	2,344,894	2,344,894	0
b1) Materiales de Administración, Emisión de Documentos y Artículos Oficiales	247,200	62,996	310,196	310,196	310,196	0
b2) Alimentos y Utensilios	73,700	1,070,460	1,144,160	1,144,160	1,144,160	0
b3) Materias Primas y Materiales de Producción y Comercialización	0	0	0	0	0	0
b4) Materiales y Artículos de Construcción y de Reparación	142,200	103,847	246,047	246,047	246,047	0
b5) Productos Químicos, Farmacéuticos y de Laboratorio	48,000	40,015	88,015	88,015	88,015	0
b6) Combustibles, Lubricantes y Aditivos	505,600	-89,108	416,492	416,492	416,492	0
b7) Vestuario, Blancos, Prendas de Protección y Artículos Deportivos	36,800	53,026	89,826	89,826	89,826	0
b8) Materiales y Suministros Para Seguridad			0	0	0	0
b9) Herramientas, Refacciones y Accesorios Menores	58,700	-8,542	50,158	50,158	50,158	0
C. Servicios Generales (C=c1+c2+c3+c4+c5+c6+c7+c8+c9)	3,048,800	3,619,971	6,668,771	6,668,771	6,668,771	0
c1) Servicios Básicos	634,400	15,393	649,793	649,793	649,793	0
c2) Servicios de Arrendamiento	44,400	136,706	181,106	181,106	181,106	0
c3) Servicios Profesionales, Científicos, Técnicos y Otros Servicios	889,900	2,682,156	3,572,056	3,572,056	3,572,056	0
c4) Servicios Financieros, Bancarios y Comerciales	280,400	47,681	328,081	328,081	328,081	0
c5) Servicios de Instalación, Reparación, Mantenimiento y Conservación	449,600	517,610	967,210	967,210	967,210	0
c6) Servicios de Comunicación Social y Publicidad	9,000	51,484	60,484	60,484	60,484	0
c7) Servicios de Traslado y Viáticos	97,400	-22,819	74,581	74,581	74,581	0
c8) Servicios Oficiales	152,900	230,235	383,135	383,135	383,135	0
c9) Otros Servicios Generales	490,800	-38,475	452,325	452,325	452,325	0
D. Transferencias, Asignaciones, Subsidios y Otras Ayudas (D=d1+d2+d3+d4+d5+d6+d7+d8+d9)	0	5,490,818	5,490,818	5,490,818	5,490,818	0
d1) Transferencias Internas y Asignaciones al Sector Público	0	3,890,618	3,890,618	3,890,618	3,890,618	0
d2) Transferencias al Resto del Sector Público			0	0	0	0
d3) Subsidios y Subvenciones			0	0	0	0
d4) Ayudas Sociales	0	1,600,200	1,600,200	1,600,200	1,600,200	0
d5) Pensiones y Jubilaciones			0	0	0	0
d6) Transferencias a Fideicomisos, Mandatos y Otros Análogos			0	0	0	0
d7) Transferencias a la Seguridad Social			0	0	0	0
d8) Donativos			0	0	0	0
d9) Transferencias al Exterior			0	0	0	0
E. Bienes Muebles, Inmuebles e Intangibles (E=e1+e2+e3+e4+e5+e6+e7+e8+e9)	0	62,828	62,828	62,828	62,828	0
e1) Mobiliario y Equipo de Administración	0		0	0	0	0
e2) Mobiliario y Equipo Educativo y Recreativo	0	57,285	57,285	57,285	57,285	0
e3) Equipo e Instrumental Médico y de Laboratorio			0	0	0	0
e4) Vehículos y Equipo de Transporte			0	0	0	0
e5) Equipo de Defensa y Seguridad			0	0	0	0
e6) Maquinaria, Otros Equipos y Herramientas	0	5,542	5,542	5,542	5,542	0
e7) Activos Biológicos			0	0	0	0
e8) Bienes Inmuebles			0	0	0	0
e9) Activos Intangibles			0	0	0	0
F. Inversión Pública (F=f1+f2+f3)	0	0	0	0	0	0
f1) Obra Pública en Bienes de Dominio Público			0	0	0	0
f2) Obra Pública en Bienes Propios			0	0	0	0
f3) Proyectos Productivos y Acciones de Fomento			0	0	0	0
G. Inversiones Financieras y Otras Provisiones (G=g1+g2+g3+g4+g5+g6+g7)	0	0	0	0	0	0
g1) Inversiones Para el Fomento de Actividades Productivas			0	0	0	0
g2) Acciones y Participaciones de Capital			0	0	0	0
g3) Compra de Títulos y Valores			0	0	0	0
g4) Concesión de Préstamos			0	0	0	0
g5) Inversiones en Fideicomisos, Mandatos y Otros Análogos			0	0	0	0
Fideicomiso de Desastres Naturales (Informativo)			0	0	0	0
g6) Otras Inversiones Financieras			0	0	0	0
g7) Provisiones para Contingencias y Otras Erogaciones Especiales			0	0	0	0
H. Participaciones y Aportaciones (H=h1+h2+h3)	0	0	0	0	0	0
h1) Participaciones			0	0	0	0
h2) Aportaciones			0	0	0	0
h3) Convenios			0	0	0	0
I. Deuda Pública (I=i1+i2+i3+i4+i5+i6+i7)	0	0	0	0	0	0
i1) Amortización de la Deuda Pública			0	0	0	0
i2) Intereses de la Deuda Pública			0	0	0	0
i3) Comisiones de la Deuda Pública			0	0	0	0
i4) Gastos de la Deuda Pública			0	0	0	0
i5) Costo por Coberturas			0	0	0	0
i6) Apoyos Financieros			0	0	0	0
i7) Adeudos de Ejercicios Fiscales Anteriores (ADEFAS)			0	0	0	0

INSTITUTO ESTATAL DE SEGURIDAD PUBLICA DE AGUASCALIENTES (a)
Estado Analítico del Ejercicio del Presupuesto de Egresos Detallado - LDF
Clasificación por Objeto del Gasto (Capítulo y Concepto)
Del 1 de Enero al 31 de Diciembre de 2023 (b)
(PESOS)

Concepto (c)	Egresos					Subejercicio (e)
	Aprobado (d)	Ampliaciones/ (Reducciones)	Modificado	Devengado	Pagado	
II. Gasto Etiquetado (II=A+B+C+D+E+F+G+H+I)	0	0	0	0	0	0
A. Servicios Personales (A=a1+a2+a3+a4+a5+a6+a7)	0	0	0	0	0	0
a1) Remuneraciones al Personal de Carácter Permanente			0			0
a2) Remuneraciones al Personal de Carácter Transitorio			0			0
a3) Remuneraciones Adicionales y Especiales			0			0
a4) Seguridad Social			0			0
a5) Otras Prestaciones Sociales y Económicas			0			0
a6) Previsiones			0			0
a7) Pago de Estímulos a Servidores Públicos			0			0
B. Materiales y Suministros (B=b1+b2+b3+b4+b5+b6+b7+b8+b9)	0	0	0	0	0	0
b1) Materiales de Administración, Emisión de Documentos y Artículos Oficiales			0			0
b2) Alimentos y Utensilios			0			0
b3) Materias Primas y Materiales de Producción y Comercialización			0			0
b4) Materiales y Artículos de Construcción y de Reparación			0			0
b5) Productos Químicos, Farmacéuticos y de Laboratorio			0			0
b6) Combustibles, Lubricantes y Aditivos			0			0
b7) Vestuario, Blancos, Prendas de Protección y Artículos Deportivos			0			0
b8) Materiales y Suministros Para Seguridad			0			0
b9) Herramientas, Refacciones y Accesorios Menores			0			0
C. Servicios Generales (C=c1+c2+c3+c4+c5+c6+c7+c8+c9)	0	0	0	0	0	0
c1) Servicios Básicos			0			0
c2) Servicios de Arrendamiento			0			0
c3) Servicios Profesionales, Científicos, Técnicos y Otros Servicios			0			0
c4) Servicios Financieros, Bancarios y Comerciales			0			0
c5) Servicios de Instalación, Reparación, Mantenimiento y Conservación			0			0
c6) Servicios de Comunicación Social y Publicidad			0			0
c7) Servicios de Traslado y Viáticos			0			0
c8) Servicios Oficiales			0			0
c9) Otros Servicios Generales			0			0
D. Transferencias, Asignaciones, Subsidios y Otras Ayudas (D=d1+d2+d3+d4+d5+d6+d7+d8+d9)	0	0	0	0	0	0
d1) Transferencias Internas y Asignaciones al Sector Público			0			0
d2) Transferencias al Resto del Sector Público			0			0
d3) Subsidios y Subvenciones			0			0
d4) Ayudas Sociales			0			0
d5) Pensiones y Jubilaciones			0			0
d6) Transferencias a Fideicomisos, Mandatos y Otros Análogos			0			0
d7) Transferencias a la Seguridad Social			0			0
d8) Donativos			0			0
d9) Transferencias al Exterior			0			0
E. Bienes Muebles, Inmuebles e Intangibles (E=e1+e2+e3+e4+e5+e6+e7+e8+e9)	0	0	0	0	0	0
e1) Mobiliario y Equipo de Administración			0			0
e2) Mobiliario y Equipo Educativo y Recreativo			0			0
e3) Equipo e Instrumental Médico y de Laboratorio			0			0
e4) Vehículos y Equipo de Transporte			0			0
e5) Equipo de Defensa y Seguridad			0			0
e6) Maquinaria, Otros Equipos y Herramientas			0			0
e7) Activos Biológicos			0			0
e8) Bienes Inmuebles			0			0
e9) Activos Intangibles			0			0
F. Inversión Pública (F=f1+f2+f3)	0	0	0	0	0	0
f1) Obra Pública en Bienes de Dominio Público			0			0
f2) Obra Pública en Bienes Propios			0			0
f3) Proyectos Productivos y Acciones de Fomento			0			0
G. Inversiones Financieras y Otras Provisiones (G=g1+g2+g3+g4+g5+g6+g7)	0	0	0	0	0	0
g1) Inversiones Para el Fomento de Actividades Productivas			0			0
g2) Acciones y Participaciones de Capital			0			0
g3) Compra de Títulos y Valores			0			0
g4) Concesión de Préstamos			0			0
g5) Inversiones en Fideicomisos, Mandatos y Otros Análogos			0			0
Fideicomiso de Desastres Naturales (Informativo)			0			0
g6) Otras Inversiones Financieras			0			0
g7) Provisiones para Contingencias y Otras Erogaciones Especiales			0			0
H. Participaciones y Aportaciones (H=h1+h2+h3)	0	0	0	0	0	0
h1) Participaciones			0			0
h2) Aportaciones			0			0
h3) Convenios			0			0
I. Deuda Pública (I=i1+i2+i3+i4+i5+i6+i7)	0	0	0	0	0	0
i1) Amortización de la Deuda Pública			0			0
i2) Intereses de la Deuda Pública			0			0
i3) Comisiones de la Deuda Pública			0			0
i4) Gastos de la Deuda Pública			0			0
i5) Costo por Coberturas			0			0
i6) Apoyos Financieros			0			0
i7) Adeudos de Ejercicios Fiscales Anteriores (ADEFAS)			0			0
III. Total de Egresos (III = I + II)	25,931,000	7,269,602	33,200,602	33,200,602	33,200,602	0

INSTITUTO ESTATAL DE SEGURIDAD PUBLICA DE AGUASCALIENTES (a)
Estado Analítico del Ejercicio del Presupuesto de Egresos Detallado - LDF
Clasificación Administrativa
Del 1 de Enero al 31 de Diciembre de 2023 (b)
(PESOS)

Concepto (c)	Egresos					Subejercicio (e)
	Aprobado (d)	Ampliaciones/ (Reducciones)	Modificado	Devengado	Pagado	
I. Gasto No Etiquetado (I=A+B+C+D+E+F+G+H)	25,931,000	7,269,602	33,200,602	33,200,602	33,200,602	0
DIRECCION GENERAL	4,790,700	2,692,750	7,483,450	7,483,450	7,483,450	0
DIRECCION ACADEMICA	7,774,800	6,835,540	14,610,340	14,610,340	14,610,340	0
DIRECCION ADMINISTRATIVA	9,687,500	-1,490,542	8,196,958	8,196,958	8,196,958	0
DIRECCION DE VINCULACION Y PARTICIPACION SOCIAL	1,189,700	-164,811	1,024,889	1,024,889	1,024,889	0
COORDINACION JURIDICA	968,000	-139,875	828,125	828,125	828,125	0
COORDINACION DE ENSEÑANZA OPERATIVA E INVESTIGACION	1,520,300	-463,461	1,056,839	1,056,839	1,056,839	0
						0
						0
II. Gasto Etiquetado (II=A+B+C+D+E+F+G+H)	0	0	0	0	0	0
DIRECCION GENERAL	0	0	0	0	0	0
DIRECCION ACADEMICA	0	0	0	0	0	0
DIRECCION ADMINISTRATIVA	0	0	0	0	0	0
DIRECCION DE VINCULACION Y PARTICIPACION SOCIAL	0	0	0	0	0	0
COORDINACION JURIDICA	0	0	0	0	0	0
COORDINACION DE ENSEÑANZA OPERATIVA E INVESTIGACION	0	0	0	0	0	0
						0
						0
						0
III. Total de Egresos (III = I + II)	25,931,000	7,269,602	33,200,602	33,200,602	33,200,602	0

INSTITUTO ESTATAL DE SEGURIDAD PUBLICA DE AGUASCALIENTES (a)
 Estado Analítico del Ejercicio del Presupuesto de Egresos Detallado - LDF
 Clasificación Funcional (Finalidad y Función)
 Del 1 de Enero al 31 de Diciembre de 2023 (b)
 (PESOS)

Concepto (c)	Egresos					Subejercicio (e)
	Aprobado (d)	Ampliaciones/ (Reducciones)	Modificado	Devengado	Pagado	
I. Gasto No Etiquetado (I=A+B+C+D)	25,931,000	7,269,602	33,200,602	33,200,602	33,200,602	0
A. Gobierno (A=a1+a2+a3+a4+a5+a6+a7+a8)	25,931,000	7,269,602	33,200,602	33,200,602	33,200,602	0
a1) Legislación			0			0
a2) Justicia			0			0
a3) Coordinación de la Política de Gobierno			0			0
a4) Relaciones Exteriores			0			0
a5) Asuntos Financieros y Hacendarios			0			0
a6) Seguridad Nacional			0			0
a7) Asuntos de Orden Público y de Seguridad Interior	25,931,000	7,269,602	33,200,602	33,200,602	33,200,602	0
a8) Otros Servicios Generales			0			0
B. Desarrollo Social (B=b1+b2+b3+b4+b5+b6+b7)	0	0	0	0	0	0
b1) Protección Ambiental			0			0
b2) Vivienda y Servicios a la Comunidad			0			0
b3) Salud			0			0
b4) Recreación, Cultura y Otras Manifestaciones Sociales			0			0
b5) Educación			0			0
b6) Protección Social			0			0
b7) Otros Asuntos Sociales			0			0
C. Desarrollo Económico (C=c1+c2+c3+c4+c5+c6+c7+c8+c9)	0	0	0	0	0	0
c1) Asuntos Económicos, Comerciales y Laborales en General			0			0
c2) Agropecuaria, Silvicultura, Pesca y Caza			0			0
c3) Combustibles y Energía			0			0
c4) Minería, Manufacturas y Construcción			0			0
c5) Transporte			0			0
c6) Comunicaciones			0			0
c7) Turismo			0			0
c8) Ciencia, Tecnología e Innovación			0			0
c9) Otras Industrias y Otros Asuntos Económicos			0			0
D. Otras No Clasificadas en Funciones Anteriores (D=d1+d2+d3+d4)	0	0	0	0	0	0
d1) Transacciones de la Deuda Publica / Costo Financiero de la Deuda			0			0
d2) Transferencias, Participaciones y Aportaciones Entre Diferentes Niveles y Ordenes de Gobierno			0			0
d3) Saneamiento del Sistema Financiero			0			0
d4) Adeudos de Ejercicios Fiscales Anteriores			0			0
II. Gasto Etiquetado (II=A+B+C+D)	0	0	0	0	0	0
A. Gobierno (A=a1+a2+a3+a4+a5+a6+a7+a8)	0	0	0	0	0	0
a1) Legislación			0			0
a2) Justicia			0			0
a3) Coordinación de la Política de Gobierno			0			0
a4) Relaciones Exteriores			0			0
a5) Asuntos Financieros y Hacendarios			0			0
a6) Seguridad Nacional			0			0
a7) Asuntos de Orden Público y de Seguridad Interior			0			0
a8) Otros Servicios Generales			0			0
B. Desarrollo Social (B=b1+b2+b3+b4+b5+b6+b7)	0	0	0	0	0	0
b1) Protección Ambiental			0			0
b2) Vivienda y Servicios a la Comunidad			0			0
b3) Salud			0			0
b4) Recreación, Cultura y Otras Manifestaciones Sociales			0			0
b5) Educación			0			0
b6) Protección Social			0			0
b7) Otros Asuntos Sociales			0			0
C. Desarrollo Económico (C=c1+c2+c3+c4+c5+c6+c7+c8+c9)	0	0	0	0	0	0
c1) Asuntos Económicos, Comerciales y Laborales en General			0			0
c2) Agropecuaria, Silvicultura, Pesca y Caza			0			0
c3) Combustibles y Energía			0			0
c4) Minería, Manufacturas y Construcción			0			0
c5) Transporte			0			0
c6) Comunicaciones			0			0
c7) Turismo			0			0
c8) Ciencia, Tecnología e Innovación			0			0
c9) Otras Industrias y Otros Asuntos Económicos			0			0

INSTITUTO ESTATAL DE SEGURIDAD PUBLICA DE AGUASCALIENTES (a)
Estado Analítico del Ejercicio del Presupuesto de Egresos Detallado - LDF
Clasificación Funcional (Finalidad y Función)
Del 1 de Enero al 31 de Diciembre de 2023 (b)
(PESOS)

Concepto (c)	Egresos					Subejercicio (e)
	Aprobado (d)	Ampliaciones/ (Reducciones)	Modificado	Devengado	Pagado	
D. Otras No Clasificadas en Funciones Anteriores (D=d1+d2+d3+d4)	0	0	0	0	0	0
d1) Transacciones de la Deuda Publica / Costo Financiero de la Deuda			0			0
d2) Transferencias, Participaciones y Aportaciones Entre Diferentes Niveles y Ordenes de Gobierno			0			0
d3) Saneamiento del Sistema Financiero			0			0
d4) Adeudos de Ejercicios Fiscales Anteriores			0			0
III. Total de Egresos (III = I + II)	25,931,000	7,269,602	33,200,602	33,200,602	33,200,602	0



INSTITUTO ESTATAL DE SEGURIDAD PUBLICA DE AGUASCALIENTES (a)
 Estado Analítico del Ejercicio del Presupuesto de Egresos Detallado - LDF
 Clasificación de Servicios Personales por Categoría
 Del 1 de Enero al 31 de Diciembre de 2023 (b)
 (PESOS)

Concepto (c)	Egresos					Subejercicio (e)
	Aprobado (d)	Ampliaciones/ (Reducciones)	Modificado	Devengado	Pagado	
I. Gasto No Etiquetado (I=A+B+C+D+E+F)	21,770,000	-3,136,709	18,633,291	18,633,291	18,633,291	0
A. Personal Administrativo y de Servicio Público	21,770,000	-3,136,709	18,633,291	18,633,291	18,633,291	0
B. Magisterio			0			0
C. Servicios de Salud (C=c1+c2)	0	0	0	0	0	0
c1) Personal Administrativo			0			0
c2) Personal Médico, Paramédico y afín			0			0
D. Seguridad Pública			0			0
E. Gastos asociados a la implementación de nuevas leyes federales o reformas a las mismas (E = e1 + e2)	0	0	0	0	0	0
e1) Nombre del Programa o Ley 1			0			0
e2) Nombre del Programa o Ley 2			0			0
F. Sentencias laborales definitivas			0			0
II. Gasto Etiquetado (II=A+B+C+D+E+F)	0	0	0	0	0	0
A. Personal Administrativo y de Servicio Público			0			0
B. Magisterio			0			0
C. Servicios de Salud (C=c1+c2)	0	0	0	0	0	0
c1) Personal Administrativo			0			0
c2) Personal Médico, Paramédico y afín			0			0
D. Seguridad Pública			0			0
E. Gastos asociados a la implementación de nuevas leyes federales o reformas a las mismas (E = e1 + e2)	0	0	0	0	0	0
e1) Nombre del Programa o Ley 1			0			0
e2) Nombre del Programa o Ley 2			0			0
F. Sentencias laborales definitivas			0			0
III. Total del Gasto en Servicios Personales (III = I + II)	21,770,000	-3,136,709	18,633,291	18,633,291	18,633,291	0

INSTITUTO ESTATAL DE SEGURIDAD PÚBLICA DE AGUASCALIENTES
Guía de Cumplimiento de la Ley de Disciplina Financiera de las Entidades Federativas y Municipios
Del 1 de enero al 31 de diciembre de 2023 (b)
(Pesos)

Indicadores de Observancia (c)	Implementación			Resultado		Fundamento (h)	Comentarios (i)
	SI	NO	Monto o valor (f)	Unidad (pesos/porcentaje) (g)			
	Mecanismo de Verificación (d)	Fecha estimada de cumplimiento (e)					
INDICADORES PRESUPUESTARIOS							
A. INDICADORES CUANTITATIVOS							
1 Balance Presupuestario Sostenible (j)							
a. Propuesto	Iniciativa de Ley de Ingresos y Proyecto de Presupuesto de Egresos		25,931,000.00	pesos	Art. 6 y 19 de la LDF	https://drive.google.com/uc?id=1Ut4Bv3gAs1mbU3wfoTpfbqxWcYqBqkzo&export=download	
b. Estimada/Aprobado	Ley de Ingresos y Presupuesto de Egresos		25,931,000.00	pesos	Art. 6 y 19 de la LDF	https://drive.google.com/uc?id=1GbImdVsUIU5ZLrbed4k_aRjRVDMO4BI&export=download	
c. Devengado	Cuenta Pública / Formato 4 LDF		33,200,601.58	pesos	Art. 6 y 19 de la LDF	https://drive.google.com/uc?id=1GbImdVsUIU5ZLrbed4k_aRjRVDMO4BI&export=download	
2 Balance Presupuestario de Recursos Disponibles Sostenible (k)							
a. Propuesto	Iniciativa de Ley de Ingresos y Proyecto de Presupuesto de Egresos		25,931,000.00	pesos	Art. 6 y 19 de la LDF		
b. Estimada/Aprobado	Ley de Ingresos y Presupuesto de Egresos		25,931,000.00	pesos	Art. 6 y 19 de la LDF	https://drive.google.com/uc?id=1GbImdVsUIU5ZLrbed4k_aRjRVDMO4BI&export=download	
c. Devengado	Cuenta Pública / Formato 4 LDF		33,200,601.58	pesos	Art. 6 y 19 de la LDF		
3 Financiamiento Neto dentro del Techo de Financiamiento Neto (l)							
a. Propuesto	Iniciativa de Ley de Ingresos		0	pesos	Art. 6, 19 y 46 de la LDF		
b. Estimada	Ley de Ingresos		0	pesos	Art. 6, 19 y 46 de la LDF	https://drive.google.com/uc?id=1GbImdVsUIU5ZLrbed4k_aRjRVDMO4BI&export=download	
c. Devengado	Cuenta Pública / Formato 4 LDF		0	pesos	Art. 6, 19 y 46 de la LDF		
4 Recursos destinados a la atención de desastres naturales							
a. Asignación al fideicomiso para desastres naturales (m)							
a.1 Aprobado	Reporte Trim. Formato 6 a)		0	pesos	Art. 9 de la LDF		
a.2 Pagado	Cuenta Pública / Formato 6 a)		0	pesos	Art. 9 de la LDF	https://drive.google.com/uc?id=1GbImdVsUIU5ZLrbed4k_aRjRVDMO4BI&export=download	
b. Aportación promedio realizada por la Entidad Federativa durante los 5 ejercicios previos, para infraestructura dañada por desastres naturales (n)	Autorizaciones de recursos aprobados por el FONDEN		0	pesos	Art. 9 de la LDF		
c. Saldo del fideicomiso para desastres naturales (o)	Cuenta Pública / Auxiliar de Cuentas		0	pesos	Art. 9 de la LDF		
d. Costo promedio de los últimos 5 ejercicios de la reconstrucción de infraestructura dañada por desastres naturales (p)	Autorizaciones de recursos aprobados por el FONDEN		0	pesos	Art. 9 de la LDF		
5 Techo para servicios personales (q)							
a. Asignación en el Presupuesto de Egresos	Reporte Trim. Formato 6 d)		21,770,000.00	pesos	Art. 10 y 21 de la LDF	https://drive.google.com/uc?id=1hucXxqyV4ral-bqUp6oT11AepoUzz&export=download	
b. Devengado	Reporte Trim. Formato 6 d)		18,633,291.29	pesos	Art. 13 fracc. V y 21 de la LDF	https://drive.google.com/uc?id=1hucXxqyV4ral-bqUp6oT11AepoUzz&export=download	
6 Previsiones de gasto para compromisos de pago derivados de APPs (r)							
a. Asignación en el Presupuesto de Egresos	Presupuesto de Egresos		0	pesos	Art. 11 y 21 de la LDF	https://drive.google.com/uc?id=1P58qrUrcCIEiUBMlakymnVf6iMXy2-H&export=download	
7 Techo de ADEFAS para el ejercicio fiscal (s)							
a. Propuesto	Proyecto de Presupuesto de Egresos		0	pesos	Art. 12 y 20 de la LDF	https://drive.google.com/uc?id=1hucXxqyV4ral-bqUp6oT11AepoUzz&export=download	
b. Aprobado	Reporte Trim. Formato 6 a)		0	pesos	Art. 12 y 20 de la LDF		
c. Devengado	Cuenta Pública / Formato 6 a)		0	pesos	Art. 12 y 20 de la LDF		
B. INDICADORES CUALITATIVOS							
1 Iniciativa de Ley de Ingresos y Proyecto de Presupuesto de Egresos							
a. Objetivos anuales, estrategias y metas para el ejercicio fiscal (t)	Iniciativa de Ley de Ingresos y Proyecto de Presupuesto de Egresos		0		Art. 5 y 18 de la LDF	https://drive.google.com/uc?id=1Ut4Bv3gAs1mbU3wfoTpfbqxWcYqBqkzo&export=download	
b. Proyecciones de ejercicios posteriores (u)	Iniciativa de Ley de Ingresos y Proyecto de Presupuesto de Egresos / Formatos 7 a) y b)		0		Art. 5 y 18 de la LDF	https://drive.google.com/uc?id=1Ut4Bv3gAs1mbU3wfoTpfbqxWcYqBqkzo&export=download	
c. Descripción de riesgos relevantes y propuestas de acción para enfrentarlos (v)	Iniciativa de Ley de Ingresos y Proyecto de Presupuesto de Egresos		0		Art. 5 y 18 de la LDF	https://drive.google.com/uc?id=1GbImdVsUIU5ZLrbed4k_aRjRVDMO4BI&export=download	
d. Resultados de ejercicios fiscales anteriores y el ejercicio fiscal en cuestión (w)	Iniciativa de Ley de Ingresos y Proyecto de Presupuesto de Egresos / Formatos 7 c) y d)		0		Art. 5 y 18 de la LDF		
e. Estudio actuarial de las pensiones de sus trabajadores (x)	Proyecto de Presupuesto de Egresos / Formato 8		0		Art. 5 y 18 de la LDF		
2 Balance Presupuestario de Recursos Disponibles, en caso de ser negativo							
a. Razones excepcionales que justifican el Balance Presupuestario de Recursos Disponibles negativo (y)	Iniciativa de Ley de Ingresos o Proyecto de Presupuesto de Egresos		0		Art. 6 y 19 de la LDF		

INSTITUTO ESTATAL DE SEGURIDAD PÚBLICA DE AGUASCALIENTES
Guía de Cumplimiento de la Ley de Disciplina Financiera de las Entidades Federativas y Municipios
Del 1 de enero al 31 de diciembre de 2023 (b)

(Pesos)

Indicadores de Observancia (c)	Implementación		Resultado		Fundamento (h)	Comentarios (i)
	SI	NO	Monto o valor (f)	Unidad (pesos/porcentaje) (g)		
	Mecanismo de Verificación (d)	Fecha estimada de cumplimiento (e)				
INDICADORES PRESUPUESTARIOS						
b.	Fuente de recursos para cubrir el Balance Presupuestario de Recursos Disponibles negativo (z)	Iniciativa de Ley de Ingresos o Proyecto de Presupuesto de Egresos		0		Art. 6 y 19 de la LDF
c.	Número de ejercicios fiscales y acciones necesarias para cubrir el Balance Presupuestario de Recursos Disponibles negativo (aa)	Iniciativa de Ley de Ingresos o Proyecto de Presupuesto de Egresos		0		Art. 6 y 19 de la LDF
d.	Informes Trimestrales sobre el avance de las acciones para recuperar el Balance Presupuestario de Recursos Disponibles (bb)	Reporte Trim. y Cuenta Pública		0		Art. 6 y 19 de la LDF

3 Servicios Personales						
a.	Remuneraciones de los servidores públicos (cc)	Proyecto de Presupuesto		0		Art. 10 y 21 de la LDF
b.	Previsiones salariales y económicas para cubrir incrementos salariales, creación de plazas y otros (dd)	Proyecto de Presupuesto		0		Art. 10 y 21 de la LDF

INDICADORES DEL EJERCICIO PRESUPUESTARIO

A. INDICADORES CUANTITATIVOS

1 Ingresos Excedentes derivados de Ingresos de Libre Disposición

a.	Monto de Ingresos Excedentes derivados de ILD (ee)	Cuenta Pública / Formato 5		0	pesos	Art. 14 y 21 de la LDF
b.	Monto de Ingresos Excedentes derivados de ILD destinados al fin del A.14, fracción I de la LDF (ff)	Cuenta Pública		0	pesos	Art. 14 y 21 de la LDF
c.	Monto de Ingresos Excedentes derivados de ILD destinados al fin del A.14, fracción II, a) de la LDF (gg)	Cuenta Pública		0	pesos	Art. 14 y 21 de la LDF
d.	Monto de Ingresos Excedentes derivados de ILD destinados al fin del A.14, fracción II, b) de la LDF (hh)	Cuenta Pública		0	pesos	Art. 14 y 21 de la LDF
e.	Monto de Ingresos Excedentes derivados de ILD destinados al fin del artículo noveno transitorio de la LDF (ii)			0	pesos	Art. Noveno Transitorio de la LDF
f.	Monto de Ingresos Excedentes derivados de ILD destinados al fin señalado por el Artículo 14, párrafo segundo y en el artículo 21 y Noveno Transitorio de la LDF (jj)			0	pesos	Art. 14 y 21 de la LDF
g.	Monto de Ingresos Excedentes derivados de ILD en un nivel de endeudamiento sostenible de acuerdo al Sistema de Alertas hasta por el 5% de los recursos para cubrir el Gasto Corriente (kk)			0	pesos	Art. 14 y 21 de la LDF

B. INDICADORES CUALITATIVOS

1	Análisis Costo-Beneficio para programas o proyectos de inversión mayores a 10 millones de UDIS (jj)	Página de internet de la Secretaría de Finanzas o Tesorería Municipal		N/A		Art. 13 frac. III y 21 de la LDF
2	Análisis de conveniencia y análisis de transferencia de riesgos de los proyectos APPs (kk)	Página de internet de la Secretaría de Finanzas o Tesorería Municipal		N/A		Art. 13 frac. III y 21 de la LDF
3	Identificación de población objetivo, destino y temporalidad de subsidios (ll)	Página de internet de la Secretaría de Finanzas o Tesorería Municipal		N/A		Art. 13 frac. VII y 21 de la LDF

INDICADORES DE DEUDA PÚBLICA

A. INDICADORES CUANTITATIVOS

1 Obligaciones a Corto Plazo

a.	Límite de Obligaciones a Corto Plazo (mm)			0	pesos	Art. 30 frac. I de la LDF
b.	Obligaciones a Corto Plazo (nn)			0	pesos	Art. 30 frac. I de la LDF

<https://drive.google.com/uc?id=1P58qrUjrcCIEiUBMlakymnVf6iMxy2-H&export=download>

https://drive.google.com/uc?id=1IsRFQopSwd2_XBKX6sEaDbN1vNlqnIfg&export=download