



Aguascalientes
Gente de trabajo y soluciones
El gigante de México
GOBIERNO DEL ESTADO 2023-2027

Instituto de
**Infraestructura
Física Educativa**

INSTITUTO DE INFRAESTRUCTURA FÍSICA
EDUCATIVA DEL ESTADO DE AGUASCALIENTES


Contable

CUENTA PÚBLICA 2023

Cuenta Pública 2023
 INSTITUTO DE INFRAESTRUCTURA FÍSICA EDUCATIVA DEL ESTADO DE AGUASCALIENTES
 Estado de Actividades
 Del 1 de Enero al 31 de Diciembre de 2023
 (Cifras en Pesos)

Concepto	2023	2022
INGRESOS Y OTROS BENEFICIOS		
Ingresos de Gestión	1,419,938	1,949,181
Impuestos	0	0
Cuotas y Aportaciones de Seguridad Social	0	0
Contribuciones de Mejoras	0	0
Derechos	0	0
Productos	0	0
Aprovechamientos	0	0
Ingresos por Venta de Bienes y Prestación de Servicios	1,419,938	1,949,181
Participaciones, Aportaciones, Convenios, Incentivos Derivados de la Colaboración Fiscal, Fondos Distintos de Aportaciones, Transferencias, Asignaciones, Subsidios y Subvenciones, y Pensiones y Jubilaciones	461,541,172	303,039,097
Participaciones, Aportaciones, Convenios, Incentivos Derivados de la Colaboración Fiscal y Fondos Distintos de Aportaciones	0	0
Transferencias, Asignaciones, Subsidios y Subvenciones, y Pensiones y Jubilaciones	461,541,172	303,039,097
Otros Ingresos y Beneficios	386,871	149,003
Ingresos Financieros	0	0
Incremento por Variación de Inventarios	0	0
Disminución del Exceso de Estimaciones por Pérdida o Deterioro u Obsolescencia	0	0
Disminución del Exceso de Provisiones	0	0
Otros Ingresos y Beneficios Varios	386,871	149,003
Total de Ingresos y Otros Beneficios	463,347,981	305,137,281
GASTOS Y OTRAS PÉRDIDAS		
Gastos de Funcionamiento	39,253,804	34,140,302
Servicios Personales	31,356,500	28,228,500
Materiales y Suministros	1,187,972	1,145,936
Servicios Generales	6,709,332	4,765,866
Transferencias, Asignaciones, Subsidios y Otras Ayudas	15,482,930	13,770,188
Transferencias Internas y Asignaciones al Sector Público	15,482,930	13,770,188
Transferencias al Resto del Sector Público	0	0
Subsidios y Subvenciones	0	0
Ayudas Sociales	0	0
Pensiones y Jubilaciones	0	0
Transferencias a Fideicomisos, Mandatos y Contratos Análogos	0	0
Transferencias a la Seguridad Social	0	0
Donativos	0	0
Transferencias al Exterior	0	0
Participaciones y Aportaciones	0	0
Participaciones	0	0
Aportaciones	0	0
Convenios	0	0
Intereses, Comisiones y Otros Gastos de la Deuda Pública	0	0
Intereses de la Deuda Pública	0	0
Comisiones de la Deuda Pública	0	0
Gastos de la Deuda Pública	0	0
Costo por Coberturas	0	0
Apoyos Financieros	0	0
Otros Gastos y Pérdidas Extraordinarias	0	30,242,558
Estimaciones, Depreciaciones, Deterioros, Obsolescencia y Amortizaciones	0	30,242,558
Provisiones	0	0
Disminución de Inventarios	0	0
Otros Gastos	0	0
Inversión Pública	0	0
Inversión Pública no Capitalizable	0	0
Total de Gastos y Otras Pérdidas	54,736,734	78,153,048
Resultados del Ejercicio (Ahorro/Desahorro)	408,611,247	226,984,233

Bajo protesta de decir verdad declaramos que los Estados Financieros y sus notas, son razonablemente correctos y son responsabilidad del emisor.



 ARO. J. JESÚS LARARAMÍREZ
 DIRECTOR GENERAL



 ING. CEGLIA LAURA CAMARILLO ACOSTA
 DIRECTOR DE ADMINISTRACION Y FINANZAS

Cuenta Pública 2023
INSTITUTO DE INFRAESTRUCTURA FÍSICA EDUCATIVA DEL ESTADO DE AGUASCALIENTES
 Estado de Situación Financiera
 Al 31 de Diciembre de 2023
 (Cifras en Pesos)

Concepto	2023	2022	Concepto	2023	2022
ACTIVO			PASIVO		
Activo Circulante			Pasivo Circulante		
Efectivo y Equivalentes	261,418,691	155,132,640	Cuentas por Pagar a Corto Plazo	45,246,007	44,066,874
Derechos a Recibir Efectivo o Equivalentes	0	1,435,277	Documentos por Pagar a Corto Plazo	0	0
Derechos a Recibir Bienes o Servicios	87,949,653	12,855,621	Porción a Corto Plazo de la Deuda Pública a Largo Plazo	0	0
Inventarios	0	0	Títulos y Valores a Corto Plazo	0	0
Almacenes	0	0	Pasivos Diferidos a Corto Plazo	0	0
Estimación por Pérdida o Deterioro de Activos Circulantes	0	0	Fondos y Bienes de Terceros en Garantía y/o Administración a Corto Plazo	31,102,440	41,207,402
Otros Activos Circulantes	30,329,528	40,780,798	Provisiones a Corto Plazo	0	0
Total de Activos Circulantes	379,697,872	210,204,336	Otros Pasivos a Corto Plazo	1,737,960	1,181,588
Activo No Circulante			Total de Pasivos Circulantes	78,086,407	86,455,864
Inversiones Financieras a Largo Plazo	0	0	Pasivo No Circulante		
Derechos a Recibir Efectivo o Equivalentes a Largo Plazo	0	0	Cuentas por Pagar a Largo Plazo	0	0
Bienes Inmuebles, Infraestructura y Construcciones en Proceso	353,767,311	188,958,020	Documentos por Pagar a Largo Plazo	0	0
Bienes Muebles	67,915,706	66,010,422	Deuda Pública a Largo Plazo	0	0
Activos Intangibles	3,852,410	3,488,595	Pasivos Diferidos a Largo Plazo	0	0
Depreciación, Deterioro y Amortización Acumulada de Bienes	-5,989,471	-4,749,498	Fondos y Bienes de Terceros en Garantía y/o en Administración a Largo Plazo	0	0
Activos Diferidos	0	0	Provisiones a Largo Plazo	1,646,298	1,356,896
Estimación por Pérdida o Deterioro de Activos no Circulantes	0	0	Total de Pasivos No Circulantes	1,646,298	1,356,896
Otros Activos no Circulantes	0	0	Total del Pasivo	79,732,705	87,812,760
Total de Activos No Circulantes	419,545,956	253,707,540	HACIENDA PÚBLICA/PATRIMONIO		
Total del Activo	799,243,827	463,911,876	Hacienda Pública/Patrimonio Contribuido	0	0
			Aportaciones	0	0
			Donaciones de Capital	0	0
			Actualización de la Hacienda Pública /Patrimonio	0	0
			Hacienda Pública/Patrimonio Generado	719,511,122	376,099,116
			Resultados del Ejercicio (Ahorro/Desahorro)	408,611,247	226,984,233
			Resultados de Ejercicios Anteriores	1,216,466,396	989,482,163
			Revalúos	0	0
			Reservas	0	0
			Rectificaciones de Resultados de Ejercicios Anteriores	-905,566,521	-840,367,281
			Exceso o Insuficiencia en la Actualización de la Hacienda Pública/Patrimonio	0	0
			Resultado por Posición Monetaria	0	0
			Resultado por Tenencia de Activos no Monetarios	0	0
			Total Hacienda Pública/Patrimonio	719,511,122	376,099,116
			Total del Pasivo y Hacienda Pública /Patrimonio	799,243,827	463,911,876

Bajo protesta de decir verdad declaramos que los Estados Financieros y sus notas, son razonablemente correctos y son responsabilidad del emisor.


 ARQ. J. JESUS LARA RAMIREZ
 DIRECTOR GENERAL


 ING. CECILIA LAURA CAMARILLO ACOSTA
 DIRECTOR DE ADMINISTRACION Y FINANZAS

Cuenta Pública 2023
INSTITUTO DE INFRAESTRUCTURA FÍSICA EDUCATIVA DEL ESTADO DE AGUASCALIENTES
Estado de Variación en la Hacienda Pública
Del 1 de Enero al 31 de Diciembre de 2023
(Cifras en Pesos)

Concepto	Hacienda Pública / Patrimonio Contribuido	Hacienda Pública / Patrimonio Generado de Ejercicios Anteriores	Hacienda Pública / Patrimonio Generado del Ejercicio	Exceso o Insuficiencia en la Actualización de la Hacienda Pública / Patrimonio	TOTAL
Hacienda Pública/ Patrimonio Contribuido Neto de 2022	0				0
Aportaciones	0	0	0	0	0
Donaciones de Capital	0	0	0	0	0
Actualización de la Hacienda Pública/Patrimonio	0	0	0	0	0
Hacienda Pública/Patrimonio Generado Neto de 2022		149,114,882	226,984,233		376,099,116
Resultados del Ejercicio (Ahorro/Desahorro)	0	0	226,984,233	0	226,984,233
Resultados de Ejercicios Anteriores	0	989,482,163	0	0	989,482,163
Revalúos	0	0	0	0	0
Reservas	0	0	0	0	0
Rectificaciones de Resultados de Ejercicios Anteriores	0	-840,367,281	0	0	-840,367,281
Exceso o Insuficiencia en la Actualización de la Hacienda Pública/Patrimonio Neto de 2022				0	0
Resultado por Posición Monetaria	0	0	0	0	0
Resultado por Tenencia de Activos no Monetarios	0	0	0	0	0
Hacienda Pública/Patrimonio Neto Final de 2022	0	149,114,882	226,984,233	0	376,099,116
Cambios en la Hacienda Pública/Patrimonio Contribuido Neto de 2023	0				0
Aportaciones	0	0	0	0	0
Donaciones de Capital	0	0	0	0	0
Actualización de la Hacienda Pública/Patrimonio	0	0	0	0	0
Variaciones de la Hacienda Pública/Patrimonio Generado Neto de 2023		226,984,233	116,427,774		343,412,007
Resultados del Ejercicio (Ahorro/Desahorro)	0	0	408,611,247	0	408,611,247
Resultados de Ejercicios Anteriores	0	226,984,233	-226,984,233	0	0
Revalúos	0	0	0	0	0
Reservas	0	0	0	0	0
Rectificaciones de Resultados de Ejercicios Anteriores	0	0	-65,199,240	0	-65,199,240
Cambios en el Exceso o Insuficiencia en la Actualización de la Hacienda Pública/Patrimonio Neto de 2023				0	0
Resultado por Posición Monetaria	0	0	0	0	0
Resultado por Tenencia de Activos no Monetarios	0	0	0	0	0
Hacienda Pública/Patrimonio Neto Final de 2023	0	376,099,116	343,412,007	0	719,511,122

Bajo protesta de decir verdad declaramos que los Estados Financieros y sus notas, son razonablemente correctos y son responsabilidad del emisor.



ARQ. J. JESUS LARA RAMIREZ
DIRECTOR GENERAL



ING. CECILIA LAURA CAMARILLO ACOSTA
DIRECTOR DE ADMINISTRACION Y FINANZAS

Cuenta Pública 2023
INSTITUTO DE INFRAESTRUCTURA FÍSICA EDUCATIVA DEL ESTADO DE AGUASCALIENTES
Estado de Cambios en la Situación Financiera
Del 1 de Enero al 31 de Diciembre de 2023
(Cifras en Pesos)

Concepto	Origen	Aplicación
ACTIVO	13,126,521	348,458,473
Activo Circulante	11,886,548	181,380,084
Efectivo y Equivalentes	0	106,286,051
Derechos a Recibir Efectivo o Equivalentes	1,435,277	0
Derechos a Recibir Bienes o Servicios	0	75,094,033
Inventarios	0	0
Almacenes	0	0
Estimación por Pérdida o Deterioro de Activos Circulantes	0	0
Otros Activos Circulantes	10,451,270	0
Activo No Circulante	1,239,973	167,078,389
Inversiones Financieras a Largo Plazo	0	0
Derechos a Recibir Efectivo o Equivalentes a Largo Plazo	0	0
Bienes Inmuebles, Infraestructura y Construcciones en Proceso	0	164,809,291
Bienes Muebles	0	1,905,284
Activos Intangibles	0	363,815
Depreciación, Deterioro y Amortización Acumulada de Bienes	1,239,973	0
Activos Diferidos	0	0
Estimación por Pérdida o Deterioro de Activos no Circulantes	0	0
Otros Activos no Circulantes	0	0
PASIVO	2,024,907	10,104,961
Pasivo Circulante	1,735,504	10,104,961
Cuentas por Pagar a Corto Plazo	1,179,133	0
Documentos por Pagar a Corto Plazo	0	0
Porción a Corto Plazo de la Deuda Pública a Largo Plazo	0	0
Títulos y Valores a Corto Plazo	0	0
Pasivos Diferidos a Corto Plazo	0	0
Fondos y Bienes de Terceros en Garantía y/o Administración a Corto Plazo	0	10,104,961
Provisiones a Corto Plazo	0	0
Otros Pasivos a Corto Plazo	556,372	0
Pasivo No Circulante	289,402	0
Cuentas por Pagar a Largo Plazo	0	0
Documentos por Pagar a Largo Plazo	0	0
Deuda Pública a Largo Plazo	0	0
Pasivos Diferidos a Largo Plazo	0	0
Fondos y Bienes de Terceros en Garantía y/o en Administración a Largo Plazo	0	0
Provisiones a Largo Plazo	289,402	0
HACIENDA PÚBLICA/PATRIMONIO	408,611,247	65,199,240
Hacienda Pública/Patrimonio Contribuido	0	0
Aportaciones	0	0
Donaciones de Capital	0	0
Actualización de la Hacienda Pública/Patrimonio	0	0
Hacienda Pública/Patrimonio Generado	408,611,247	65,199,240
Resultados del Ejercicio (Ahorro/Desahorro)	181,627,014	0
Resultados de Ejercicios Anteriores	226,984,233	0
Revalúos	0	0
Reservas	0	0
Rectificaciones de Resultados de Ejercicios Anteriores	0	65,199,240
Exceso o Insuficiencia en la Actualización de la Hacienda Pública/Patrimonio	0	0
Resultado por Posición Monetaria	0	0
Resultado por Tenencia de Activos no Monetarios	0	0

Bajo protesta de decir verdad declaramos que los Estados Financieros y sus notas, son razonablemente correctos y son responsabilidad del emisor.


 ARQ. J. JESÚS LARA RAMÍREZ
 DIRECTOR GENERAL



 ING. CECILIA LAURA CAMARILLO ACOSTA
 DIRECTOR DE ADMINISTRACIÓN Y FINANZAS

Cuenta Pública 2023
INSTITUTO DE INFRAESTRUCTURA FÍSICA EDUCATIVA DEL ESTADO DE AGUASCALIENTES
 Estado de Flujos de Efectivo
 Del 1 de Enero al 31 de Diciembre de 2023
 (Cifras en Pesos)

Concepto	2023	2022
Flujos de Efectivo de las Actividades de Operación		
Origen	463,347,981	305,137,281
Impuestos	0	0
Cuotas y Aportaciones de Seguridad Social	0	0
Contribuciones de Mejoras	0	0
Derechos	0	0
Productos	0	0
Aprovechamientos	0	0
Ingresos por Venta de Bienes y Prestación de Servicios	1,806,809	2,098,184
Participaciones, Aportaciones, Convenios, Incentivos Derivados de la Colaboración Fiscal y Fondos Distintos de Aportaciones	0	0
Transferencias, Asignaciones, Subsidios y Subvenciones, y Pensiones y Jubilaciones	461,541,172	303,039,097
Otros Orígenes de Operación	0	0
Aplicación	128,180,890	50,702,428
Servicios Personales	30,105,345	27,224,854
Materiales y Suministros	991,595	958,107
Servicios Generales	6,540,340	4,436,388
Transferencias Internas y Asignaciones al Sector Público	15,482,930	13,770,188
Transferencias al Resto del Sector Público	0	0
Subsidios y Subvenciones	0	0
Ayudas Sociales	0	0
Pensionamientos y Jubilaciones	0	0
Transferencias a Fideicomisos, Mandatos y Contratos Análogos	0	0
Transferencias a la Seguridad Social	0	0
Donativos	0	0
Transferencias al Exterior	0	0
Participaciones	0	0
Aportaciones	0	0
Convenios	0	0
Otras Aplicaciones de Operación	75,060,679	4,312,891
Flujos Netos de Efectivo por Actividades de Operación	335,167,091	254,434,853
Flujos de Efectivo de las Actividades de Inversión		
Origen	0	0
Bienes Inmuebles, Infraestructura y Construcciones en Proceso	0	0
Bienes Muebles	0	0
Otros Orígenes de Inversión	0	0
Aplicación	228,881,040	240,284,795
Bienes Inmuebles, Infraestructura y Construcciones en Proceso	226,515,386	233,529,867
Bienes Muebles	2,337,671	6,754,928
Otras Aplicaciones de Inversión	27,983	0
Flujos Netos de Efectivo por Actividades de Inversión	-228,881,040	-240,284,795
Flujos de Efectivo de las Actividades de Financiamiento		
Origen	0	0
Endeudamiento Neto	0	0
Interno	0	0
Externo	0	0
Otros Orígenes de Financiamiento	0	0
Aplicación	0	0
Servicios de la Deuda	0	0
Interno	0	0
Externo	0	0
Otras Aplicaciones de Financiamiento	0	0
Flujos Netos de Efectivo por Actividades de Financiamiento	0	0
Incremento/Disminución Neta en el Efectivo y Equivalentes al Efectivo	106,286,051	14,150,058
Efectivo y Equivalentes al Efectivo al Inicio del Ejercicio	155,132,640	140,982,582
Efectivo y Equivalentes al Efectivo al Final del Ejercicio	261,418,691	155,132,640

Bajo protesta de decir verdad declaramos que los Estados Financieros y sus notas, son razonablemente correctos y son responsabilidad del emisor.


 ARQ. J. JESÚS LARA RAMÍREZ
 DIRECTOR GENERAL


 ING. CECILIA LAURA CAMARILLO ACOSTA
 DIRECTOR DE ADMINISTRACION Y FINANZAS

Cuenta Pública 2023
INSTITUTO DE INFRAESTRUCTURA FÍSICA EDUCATIVA DEL ESTADO DE AGUASCALIENTES
Informe sobre Pasivos Contingentes
Del 1 de Enero al 31 de Diciembre de 2023
(Cifras en Pesos)

En cumplimiento a lo dispuesto en los artículos 46, Fracción I, Inciso f) y 52 de la Ley General de Contabilidad Gubernamental y de conformidad con lo establecido en el Capítulo VII, Numeral II, Inciso h) del Manual de Contabilidad Gubernamental emitido por el CONAC, el Ente Público informa lo siguiente:

Cuenta	Concepto	Importe
Al 31 de diciembre de 2023 el Instituto de Infraestructura educativa Física del Estado de Aguascalientes cuenta con 7 casos laborales.		
TOTAL		

Bajo protesta de decir verdad declaramos que los Estados Financieros y sus notas, son razonablemente correctos y son responsabilidad del emisor.


ARQ. J. JESUS LARA RAMIREZ
DIRECTOR GENERAL


ING. CECILIA LAURA CAMARILLO ACOSTA
DIRECTOR DE ADMINISTRACION Y FINANZAS

Cuenta Pública 2023
INSTITUTO DE INFRAESTRUCTURA FÍSICA EDUCATIVA DEL ESTADO DE AGUASCALIENTES
Notas a los Estados Financieros
Al 31 de Diciembre de 2023
(Cifras en Pesos)

Los Estados Financieros del Instituto, proveen de información financiera a la H. Junta Directiva del Instituto y tienen como principal objetivo la revelación del contexto y de los aspectos económicos financieros más importantes que influyeron en las decisiones del período, informando y revelando las condiciones relacionadas con la información financiera de cada período de gestión, además, de exponer aquellas políticas que podrían afectar la toma de decisiones en períodos posteriores.

Con el fin de dar cumplimiento a los artículos 46 y 49 de la Ley General de Contabilidad Gubernamental, se acompañan las Notas a los Estados Financieros, en atención a los postulados de revelación suficiente e importancia relativa con la finalidad de que la información presentada sea de mayor utilidad a los usuarios.

A continuación, se presentan los tres tipos de notas que acompañan a los estados, a saber:

- a) **Notas de desglose;**
- b) **Notas de memoria (cuentas de orden) y**
- c) **Notas de gestión administrativa**

a) NOTAS DE DESGLOSE

I) Notas al Estado de Situación Financiera


Activo

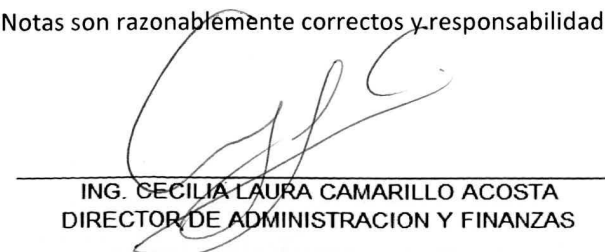
Efectivo y Equivalentes

1. A continuación, se relacionan las cuentas que integran el rubro de efectivo y equivalentes:

Concepto	2023	2022
BANCOS/TESORERÍA	\$39,487,468.69	\$38,394,186.24
INVERSIONES TEMPORALES (HASTA 3 MESES)	\$218,975,495.66	\$114,489,368.02
FONDOS CON AFECTACIÓN ESPECÍFICA	\$0.00	\$0.00
Suma	\$258,462,964.35	\$152,883,554.26

Bajo protesta de decir verdad declaramos que los Estados Financieros y sus Notas son razonablemente correctos y responsabilidad del emisor


ARQ. J. JESUS LARA RAMIREZ
DIRECTOR GENERAL


ING. CECILIA LAURA CAMARILLO ACOSTA
DIRECTOR DE ADMINISTRACION Y FINANZAS

Cuenta Pública 2023
INSTITUTO DE INFRAESTRUCTURA FÍSICA EDUCATIVA DEL ESTADO DE AGUASCALIENTES
Notas a los Estados Financieros
Al 31 de Diciembre de 2023
(Cifras en Pesos)

Bancos/Tesorería

Representa el monto de efectivo disponible propiedad del IIFEA, en instituciones bancarias, su importe se integra por:

Banco	Importe
CUENTA DE CHEQUES	\$39,487,468.69
CUENTA DE CHEQUES	\$218,975,495.66
Suma	\$258,462,964.35

Representa el monto de efectivo invertido por el IIFEA, la cual se efectúa a plazos que van de inversión a la vista hasta 90 días, su importe se integra por:


Banco	Importe
BANORTE	\$217,802,372.76
INTERACCIONES	\$1,173,122.90
Suma	\$218,975,495.66

Fondos con Afectación Específica

Representa el monto de efectivo invertido por el IIFEA, la cual se efectúa a plazos que van de inversión a la vista hasta 90 días, su importe se integra por:

	Importe
8800 POTENCIACION EDUCACIÓN BASICA	\$2,955,726.31
Suma	\$2,955,726.31

Bajo protesta de decir verdad declaramos que los Estados Financieros y sus Notas son razonablemente correctos y responsabilidad del emisor


ARQ. J. JESUS LARA RAMÍREZ
DIRECTOR GENERAL


ING. CECILIA LAURA CAMARILLO ACOSTA
DIRECTOR DE ADMINISTRACION Y FINANZAS

Derechos a recibir Efectivo y Equivalentes y Bienes o Servicios a Recibir

2. Se informa por tipo de contribución el monto que se encuentra pendiente de cobro, asimismo se consideran los montos sujetos a algún tipo de juicio con una antigüedad mayor a la señalada y factibilidad de cobro

Concepto	2023	2022
CUENTAS POR COBRAR A CORTO PLAZO	\$0.00	\$1,395,200.00
DEUDORES DIVERSOS POR COBRAR A CORTO PLAZO	\$0.00	\$40,077.44
Suma	\$0.00	\$1,435,277.44

3. Se informan los derechos a recibir efectivo y equivalentes, bienes o servicios a recibir, que representan los derechos de cobro originados en el desarrollo de las actividades del IIFEA, de los cuales se espera recibir una contraprestación representada en recursos, bienes o servicios, en un plazo menor o igual a doce meses.


Derechos a Recibir Efectivo y Equivalentes y Bienes o Servicios a Recibir	2023
ANTICIPO A PROVEEDORES POR ADQUISICIÓN DE BIENES Y PRESTACIÓN DE SERVICIOS A CORTO PLAZO	\$0.00
ANTICIPO A CONTRATISTAS POR OBRAS PÚBLICAS A CORTO PLAZO	\$87,949,653.22
Suma	\$87,949,653.22

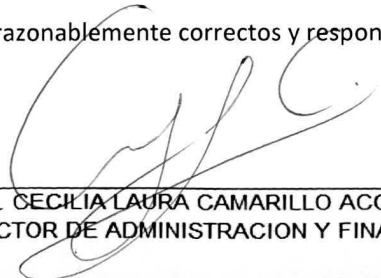
Bienes Disponibles para su Transformación o Consumo (inventarios)

4. No se cuenta con bienes dentro de la cuenta de Inventarios ya que la Entidad no realiza algún proceso de transformación y/o elaboración de bienes.

5. No se cuenta con un método de valuación de inventarios ya que la Entidad no realiza algún proceso de transformación y/o elaboración de bienes.

Bajo protesta de decir verdad declaramos que los Estados Financieros y sus Notas son razonablemente correctos y responsabilidad del emisor


 ARQ. J. JESUS LARA RAMIREZ
 DIRECTOR GENERAL


 ING. CECILIA LAURA CAMARILLO ACOSTA
 DIRECTOR DE ADMINISTRACION Y FINANZAS

Inversiones Financieras

6. Las Inversiones son Fondos Gubernamentales tipo AAA, las cuales se mencionan en la tabla anexa al punto número 1.
 7. Para la Entidad, no aplica este punto, referente al saldo de las participaciones y aportaciones de Capital.

Bienes Muebles, Inmuebles e Intangibles

8. Bienes Inmuebles, Infraestructura y Construcciones en Proceso

Los Bienes inmuebles, Infraestructura y Construcciones en Proceso, se encuentra integrado por los siguientes conceptos:

CONCEPTO	2023	2022
TERRENOS	\$0.00	\$0.00
OTROS BIENES MUEBLES	\$0.00	\$0.00
SUBTOTAL BIENES MUEBLES	\$0.00	\$0.00

BIENES INMUEBLES, INFRAESTRUCTURA Y CONSTRUCCIONES EN PROCESO	2023
EDIFICIOS NO HABITACIONALES	\$0.00
CONSTRUCCIONES EN PROCESO EN BIENES DE DOMINIO PÚBLICO	\$324,516,757.10
CONSTRUCCIONES EN PROCESO EN BIENES PROPIOS	\$29,250,553.62
SUBTOTAL BIENES MUEBLES, INFRAESTRUCTURA Y CONSTRUCCIONES EN PROCESO	\$353,767,310.72

Bajo protesta de decir verdad declaramos que los Estados Financieros y sus Notas son razonablemente correctos y responsabilidad del emisor


 ARQ. J. JESÚS LARA RAMÍREZ
 DIRECTOR GENERAL


 ING. CECILIA LAURA CAMARILLO ACOSTA
 DIRECTOR DE ADMINISTRACION Y FINANZAS

Cuenta Pública 2023
 INSTITUTO DE INFRAESTRUCTURA FÍSICA EDUCATIVA DEL ESTADO DE AGUASCALIENTES
 Notas a los Estados Financieros
 Al 31 de Diciembre de 2023
 (Cifras en Pesos)

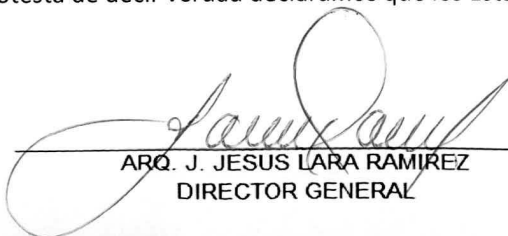
9. Bienes Muebles, Intangibles y Depreciaciones

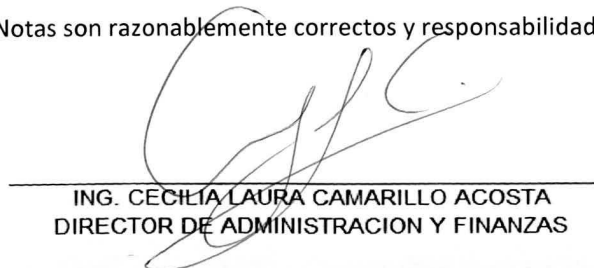
Los Bienes Muebles, como el Mobiliario y Equipo de Administración, Educacional y Recreativo, Vehículos y Equipo de Transporte, Maquinaria y Otros Equipos y Herramientas, Equipo e instrumental Médico y de laboratorio, Colecciones, obras de arte y objetos valiosos, arrojan un saldo de \$61,856,768.69, todos estos bienes se encuentran registrados a valor histórico o valor razonable.

INSTITUTO DE INFRAESTRUCTURA FÍSICA EDUCATIVA DEL ESTADO DE AGUASCALIENTES RELACION DE BIENES MUEBLES AL 31 DE DICIEMBRE DE 2023		
CONCEPTO	2023	2022
MOBILIARIO Y EQUIPO DE ADMINISTRACIÓN	\$23,313,504.32	\$28,253,670.25
MOBILIARIO Y EQUIPO EDUCACIONAL Y RECREATIVO	\$25,363,849.95	\$10,713,090.96
VEHÍCULOS Y EQUIPO DE TRANSPORTE	\$5,315,204.00	\$5,315,204.00
MAQUINARIA, OTROS EQUIPOS Y HERRAMIENTAS	\$7,864,210.42	\$7,117,388.24
Subtotal BIENES MUEBLES	\$61,856,768.69	\$51,399,353.45
SOFTWARE	\$362,010.05	\$546,531.09
LICENCIAS	\$3,490,399.78	\$2,942,064.23
Subtotal ACTIVOS INTANGIBLES	\$3,852,409.83	\$3,488,595.32
DEPRECIACIÓN ACUMULADA DE BIENES MUEBLES	\$5,024,970.02	\$3,832,845.89
Subtotal DEPRECIACIÓN, DETERIORO Y AMORTN. ACUM DE BIENES	\$5,024,970.02	\$3,832,845.89
Suma	\$60,684,208.50	\$51,055,102.88

-Tomando como base las “Principales Reglas de Registro y Valoración del Patrimonio (elementos generales)”, las “Reglas específicas para el Registro y Valoración del Patrimonio” y los Parámetros de Estimación de Vida Útil, emitido por el Consejo Nacional de Armonización Contable el 31 de julio de 2012, se efectuó la depreciación.

Bajo protesta de decir verdad declaramos que los Estados Financieros y sus Notas son razonablemente correctos y responsabilidad del emisor


 ARQ. J. JESUS LARA RAMÍREZ
 DIRECTOR GENERAL


 ING. CECILIA LAURA CAMARILLO ACOSTA
 DIRECTOR DE ADMINISTRACION Y FINANZAS

Cuenta Pública 2023
 INSTITUTO DE INFRAESTRUCTURA FÍSICA EDUCATIVA DEL ESTADO DE AGUASCALIENTES
 Notas a los Estados Financieros
 Al 31 de Diciembre de 2023
 (Cifras en Pesos)

Estimaciones y Deterioros

10. No se determinaron estimaciones ni deterioros, ya que no fueron necesarios para la entidad.

Otros Activos

11

INSTITUTO DE INFRAESTRUCTURA FISICA EDUCATIVA DEL ESTADO DE AGUASCALIENTES			
Cuenta de Otros Activos			
AL 31 DE DICIEMBRE DE 2023			
Cuenta	Nombre de la Cuenta	Parcial	Total
1190	OTROS ACTIVOS CIRCULANTES		\$30,329,527.89
1194	Adquisición con Fondos de Terceros	\$30,329,527.89	


Acorde al "Lineamiento para el registro de los Recursos de Fondo de Aportaciones Múltiples para las operaciones derivadas del Programa de Mejoramiento de la Infraestructura Física Educativa (Programa Escuelas al CIEN)", por los desembolsos derivados de la ejecución y anticipo de las operaciones correspondientes al Programa Escuelas al CIEN, se deberán registrar en la cuenta 1.1.9.4 "Adquisición con Fondos de Terceros".

Pasivo

1. Se compone de Pasivo Circulante y el Pasivo No Circulante, en éstos inciden pasivos derivados de operaciones por servicios personales, cuentas por pagar por operaciones presupuestarias devengadas y contabilizadas en el ejercicio correspondiente, así como por pasivos por obligaciones laborales.

Concepto	2023	2022
PASIVO CIRCULANTE	\$78,086,406.58	\$86,455,863.59
PASIVO NO CIRCULANTE	\$1,646,298.41	\$1,356,896.31
Suma de Pasivo	\$79,732,704.99	\$87,812,759.90

Bajo protesta de decir verdad declaramos que los Estados Financieros y sus Notas son razonablemente correctos y responsabilidad del emisor


 ARQ. J. JESUS LARA RAMIREZ
 DIRECTOR GENERAL


 ING. CECILIA LAURA CAMARILLO ACOSTA
 DIRECTOR DE ADMINISTRACION Y FINANZAS

Cuenta Pública 2023
 INSTITUTO DE INFRAESTRUCTURA FÍSICA EDUCATIVA DEL ESTADO DE AGUASCALIENTES
 Notas a los Estados Financieros
 Al 31 de Diciembre de 2023
 (Cifras en Pesos)

Pasivo Circulante

Concepto	Importe
SERVICIOS PERSONALES POR PAGAR A CORTO PLAZO	\$820,398.76
RETENCIONES Y CONTRIBUCIONES POR PAGAR A CORTO PLAZO	\$3,281,823.66
INGRESOS POR CLASIFICAR	\$1,737,959.57
PROVEEDORES POR PAGAR A CORTO PLAZO	\$272,634.05
OTRAS CUENTAS POR PAGAR A CORTO PLAZO	\$40,871,150.08
Suma PASIVO CIRCULANTE	\$46,983,966.12

INSTITUTO DE INFRAESTRUCTURA FISICA EDUCATIVA DEL ESTADO DE AGUASCALIENTES Cuentas y Documentos por Pagar a Corto Plazo AL 31 DE DICIEMBRE DE 2023			
Cuenta	Nombre de la Cuenta	Parcial	Total
2160	FONDOS Y BIENES DE TERCEROS EN GARANTÍA Y/O ADMINISTRACIÓN A CORTO PLAZO		\$31,102,440.46
2162	FONDOS EN ADMINISTRACIÓN EN CORTO PLAZO	\$31,102,440.46	

Pasivo No Circulante


Concepto	Importe
SERVICIOS PERSONALES POR PAGAR A CORTO PLAZO	\$1,646,298.41
Suma de Pasivos a Largo Plazo	\$1,646,298.41

2. Acorde al "Lineamiento para el registro de los Recursos de Fondo de Aportaciones Múltiples para las operaciones derivadas del Programa de Mejoramiento de la Infraestructura Física Educativa (Programa Escuelas al CIEN)", por los desembolsos derivados de la ejecución y anticipo de las operaciones correspondientes al Programa Escuelas al CIEN, se deberá registrar en la cuenta 2.1.6.2 "Fondos en Administración a Corto Plazo".

3. En el año 2023, no se tienen otras cuentas de pasivo.

Bajo protesta de decir verdad declaramos que los Estados Financieros y sus Notas son razonablemente correctos y responsabilidad del emisor


 ARQ. J. JESUS LARA RAMIREZ
 DIRECTOR GENERAL


 ING. CECILIA LAURA CAMARILLO ACOSTA
 DIRECTOR DE ADMINISTRACION Y FINANZAS

II) Notas al Estado de Actividades


El formato con el que se presenta el Estado de Actividades del 01 de enero al 31 de diciembre de 2022 y del 01 de enero al 31 de diciembre de 2023, corresponde al que contiene el Acuerdo por el que se reforma el Manual de Contabilidad Gubernamental, emitido por el CONAC y publicado en el Diario Oficial de la Federación con fecha 27 de septiembre del 2018.


Ingresos de Gestión

1.

INSTITUTO DE INFRAESTRUCTURA FISICA EDUCATIVA DEL ESTADO DE AGUASCALIENTES			
Ingresos de Gestión			
AL 31 DE DICIEMBRE DE 2023			
Cuenta	Nombre de la Cuenta	Parcial	Total
4170	INGRESOS POR VENTA DE BIENES Y PRESTACIÓN DE SERVICIOS		\$1,419,937.62
4173	INGRESOS POR VENTA DE BIENES Y PRESTACIÓN DE SERVICIOS DE ENTIDADES PARAESTATALES Y FIDEICOMISOS NO EMPRESARIALES Y NO FINANCIEROS		\$1,419,937.62
4173-02	VENTA DE BASES	\$210,380.00	
4173-04	RENDIMIENTOS DE INVERSIONES	\$1,209,557.62	
4173-07	ASESORÍA TÉCNICA, SUPERVISIÓN DE OBRA, ELABORACIÓN DE PROYECTO EJECUTIVO, PRESUPUESTACIÓN, LICITACIÓN, CONSULTORÍA Y CERTIFICACIÓN DE CALIDAD DE INFRAESTRUCTURA FÍSICA EDUCATIVA, CORRESPONDIENTE AL 3% SOBRE EL MONTO CONTRATADO.	\$0.00	

Bajo protesta de decir verdad declaramos que los Estados Financieros y sus Notas son razonablemente correctos y responsabilidad del emisor


 ARQ. J. JESÚS LARA RAMÍREZ
 DIRECTOR GENERAL


 ING. CECILIA LAURA CAMARILLO ACOSTA
 DIRECTOR DE ADMINISTRACION Y FINANZAS

Cuenta Pública 2023
 INSTITUTO DE INFRAESTRUCTURA FÍSICA EDUCATIVA DEL ESTADO DE AGUASCALIENTES
 Notas a los Estados Financieros
 Al 31 de Diciembre de 2023
 (Cifras en Pesos)

Participaciones, Aportaciones, Convenios, Incentivos Derivados de la Colaboración Fiscal, Fondos Distintos de Aportaciones, Transferencias, Asignaciones, Subsidios y Subvenciones, y Pensiones y Jubilaciones

2

INSTITUTO DE INFRAESTRUCTURA FISICA EDUCATIVA DEL ESTADO DE AGUASCALIENTES			
Clasificación por Rubro de Ingresos			
AL 31 DE DICIEMBRE DE 2023			
Cuenta	Nombre de la Cuenta	Parcial	Total
4200	PARTICIPACIONES Y APORTACIONES		\$461,541,171.85
4220	TRANSFERENCIAS, ASIGNACIONES Y SUBSIDIOS		\$461,541,171.85
4221	TRANSFERENCIAS Y ASIGNACIONES		\$461,541,171.85
4221-01	TRANSFERENCIAS FEDERALES	\$306,612,488.82	
4221-02	TRANSFERENCIAS ESTATALES	\$151,981,631.08	
4221-03	REMANENTES RECURSOS FEDERALES	\$2,947,051.95	
4223	SUBSIDIOS Y SUBVENCIONES	\$0.00	


Otros Ingresos y Beneficio

3

INSTITUTO DE INFRAESTRUCTURA FISICA EDUCATIVA DEL ESTADO DE AGUASCALIENTES			
Otros Ingresos			
AL 31 DE DICIEMBRE DE 2023			
Cuenta	Nombre de la Cuenta	Parcial	Total
4300	OTROS INGRESOS Y BENEFICIOS		\$0.00
4310	INGRESOS FINANCIEROS		\$0.00
4311	INTERESES GANADOS DE VALORES, CREDITOS, BONOS Y OTROS	\$0.00	
4390	OTROS INGRESOS Y BENEFICIOS VARIOS		\$386,871.04

Bajo protesta de decir verdad declaramos que los Estados Financieros y sus Notas son razonablemente correctos y responsabilidad del emisor


 ARQ. J. JESUS LARA RAMÍREZ
 DIRECTOR GENERAL


 ING. CECILIA LAURA CAMARILLO ACOSTA
 DIRECTOR DE ADMINISTRACION Y FINANZAS

Cuenta Pública 2023
INSTITUTO DE INFRAESTRUCTURA FÍSICA EDUCATIVA DEL ESTADO DE AGUASCALIENTES
Notas a los Estados Financieros
Al 31 de Diciembre de 2023
(Cifras en Pesos)

Gastos y Otras Pérdidas:

1. Monto de las Transferencias a otras Entidades por concepto de FAM.

INSTITUTO DE INFRAESTRUCTURA FÍSICA EDUCATIVA DEL ESTADO DE AGUASCALIENTES		
Gastos Representativos		
AL 31 DE DICIEMBRE DE 2023		
Cuenta	Nombre de la Cuenta	Total
5200	TRANSFERENCIAS AL RESTO DEL SECTOR PÚBLICO	\$15,482,930.00
5212	TRANSFERENCIAS INTERNAS AL SECTOR PÚBLICO	\$15,482,930.00

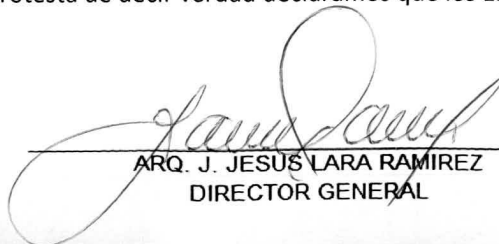
III) Notas al Estado de Variación en la Hacienda Pública


1. En el periodo que se informa no hubo variaciones al Patrimonio Contribuido.
2. En el periodo que se informa el patrimonio generado, procede de la recepción de las aportaciones ordinarias tanto por las Entidades Federativas, Secretaría de Hacienda y Crédito Público, así como por la recepción de aportaciones extraordinarias de Entidades Federativas y Municipios.

IV) Notas al Estado de Flujos de Efectivo

El formato con el que se presenta el Estado de Flujos de Efectivo del 01 de enero al 31 de diciembre de 2023, corresponde al que contiene el Acuerdo por el que se reforma el Manual de Contabilidad Gubernamental, emitido por el CONAC y publicado en el Diario Oficial de la Federación con fecha 27 de septiembre del 2018.

Bajo protesta de decir verdad declaramos que los Estados Financieros y sus Notas son razonablemente correctos y responsabilidad del emisor


ARQ. J. JESÚS LARA RAMÍREZ
DIRECTOR GENERAL


ING. CECILIA LAURA CAMARILLO ACOSTA
DIRECTOR DE ADMINISTRACION Y FINANZAS

Cuenta Pública 2023
INSTITUTO DE INFRAESTRUCTURA FÍSICA EDUCATIVA DEL ESTADO DE AGUASCALIENTES
Notas a los Estados Financieros
Al 31 de Diciembre de 2023
(Cifras en Pesos)

Efectivo y equivalentes

1. El análisis de los saldos inicial y final que figuran en la última parte del Estado de Flujo de Efectivo en la cuenta de efectivo y equivalentes es como sigue:

INSTITUTO DE INFRAESTRUCTURA FÍSICA EDUCATIVA DEL ESTADO DE AGUASCALIENTES			
Efectivo y Equivalentes			
Cuenta	Nombre de la Cuenta	2023	2022
1111	EFFECTIVO	\$0.00	\$0.00
1112	BANCOS/TESORERIA	\$39,487,468.69	\$38,394,186.24
1114	INVERSIONES TEMPORALES (HASTA 3 MESES)	\$218,975,495.66	\$114,489,368.02
1116	DEPÓSITOS DE FONDOS DE TERCEROS EN GARANTÍA Y/O ADMINISTRACIÓN	\$2,955,726.31	\$2,249,085.37
	Total de Efectivo y Equivalentes	\$261,418,690.66	\$155,132,639.63

Bajo protesta de decir verdad declaramos que los Estados Financieros y sus Notas son razonablemente correctos y responsabilidad del emisor


ARQ. J. JESUS LARA RAMIREZ
DIRECTOR GENERAL


ING. CECILIA LAURA CAMARILLO ACOSTA
DIRECTOR DE ADMINISTRACION Y FINANZAS

Cuenta Pública 2023
 INSTITUTO DE INFRAESTRUCTURA FÍSICA EDUCATIVA DEL ESTADO DE AGUASCALIENTES
 Notas a los Estados Financieros
 Al 31 de Diciembre de 2023
 (Cifras en Pesos)

2. Conciliación de Flujos de Efectivo Netos de las Actividades de Operación y los saldos de Resultados del Ejercicio (Ahorro/Desahorro), es como sigue:

Cuenta Pública 2023
 INSTITUTO DE INFRAESTRUCTURA FÍSICA EDUCATIVA DEL ESTADO DE AGUASCALIENTES
 Conciliación entre los Egresos Presupuestarios y los Gastos Contables
 Correspondiente del 1 de Enero al 31 de Diciembre de 2023
 (Cifras en pesos)

1. Total de Egresos Presupuestarios	283,617,774
2. Menos Egresos Presupuestarios No Contables	228,881,040
2.1 Materias Primas y Materiales de Producción y Comercialización	0
2.2 Materiales y Suministros	0
2.3 Mobiliario y Equipo de Administración	1,650
2.4 Mobiliario y Equipo Educativo y Recreativo	2,336,021
2.5 Equipo e Instrumental Médico y de Laboratorio	0
2.6 Vehículos y Equipo de Transporte	0
2.7 Equipo de Defensa y Seguridad	0
2.8 Maquinaria, Otros Equipos y Herramientas	0
2.9 Activos Biológicos	0
2.10 Bienes Inmuebles	0
2.11 Activos Intangibles	27,983
2.12 Obra Pública en Bienes de Dominio Público	226,515,386
2.13 Obra Pública en Bienes Propios	0
2.14 Acciones y Participaciones de Capital	0
2.15 Compra de Títulos y Valores	0
2.16 Concesión de Préstamos	0
2.17 Inversiones en Fidelcomisos, Mandatos y Otros Análogos	0
2.18 Provisiones para Contingencias y Otras Erogaciones Especiales	0
2.19 Amortización de la Deuda Pública	0
2.20 Adeudos de Ejercicios Fiscales Anteriores (ADEFAS)	0
2.21 Otros Egresos Presupuestales No Contables	0
3. Más Gastos Contables No Presupuestarios	0
3.1 Estimaciones, Depreciaciones, Deterioros, Obsolescencia y Amortizaciones	0
3.2 Provisiones	0
3.3 Disminución de Inventarios	0
3.4 Aumento por Insuficiencia de Estimaciones por Pérdida o Deterioro u Obsolescencia	0
3.5 Aumento por Insuficiencia de Provisiones	0
3.6 Otros Gastos	0
3.7 Otros Gastos Contables No Presupuestales	0
4. Total de Gasto Contable	54,736,734

Bajo protesta de decir verdad declaramos que los Estados Financieros y sus Notas son razonablemente correctos y responsabilidad del emisor


 ARQ. J. JESUS LARA RAMIREZ
 DIRECTOR GENERAL


 ING. CECILIA LAURA CAMARILLO ACOSTA
 DIRECTOR DE ADMINISTRACION Y FINANZAS

Cuenta Pública 2023
 INSTITUTO DE INFRAESTRUCTURA FÍSICA EDUCATIVA DEL ESTADO DE AGUASCALIENTES
 Notas a los Estados Financieros
 Al 31 de Diciembre de 2023
 (Cifras en Pesos)


V) Conciliación entre los ingresos presupuestarios y contables, así como entre los egresos presupuestarios y los gastos contables

La conciliación se presenta atendiendo al formato y a lo dispuesto por la Acuerdo por el que se emite el formato de conciliación entre los ingresos presupuestarios y contables, así como entre los egresos presupuestarios y los gastos contables, emitido por el CONAC y publicado en el Diario Oficial de la Federación con fecha 27 de septiembre 2018.

Cuenta Pública 2023
 INSTITUTO DE INFRAESTRUCTURA FÍSICA EDUCATIVA DEL ESTADO DE AGUASCALIENTES
 Conciliación entre los Ingresos Presupuestarios y Contables
 Correspondiente del 1 de Enero al 31 de Diciembre de 2023
 (Cifras en pesos)

1. Total de Ingresos Presupuestarios	463,347,981
2. Más Ingresos Contables No Presupuestarios	0
2.1 Ingresos Financieros	0
2.2 Incremento por Variación de Inventarios	0
2.3 Disminución del Exceso de Estimaciones por Pérdida o Deterioro u Obsolescencia	0
2.4 Disminución del Exceso de Provisiones	0
2.5 Otros Ingresos y Beneficios Varios	0
2.6 Otros Ingresos Contables No Presupuestarios	0
3. Menos Ingresos Presupuestarios No Contables	0
3.1 Aprovechamientos Patrimoniales	0
3.2 Ingresos Derivados de Financiamientos	0
3.3 Otros Ingresos Presupuestarios No Contables	0
4. Total de Ingresos Contables	463,347,981

Bajo protesta de decir verdad declaramos que los Estados Financieros y sus Notas son razonablemente correctos y responsabilidad del emisor


 ARQ. J. JESUS LARA RAMIREZ
 DIRECTOR GENERAL


 ING. CECILIA LAURA CAMARILLO ACOSTA
 DIRECTOR DE ADMINISTRACION Y FINANZAS

b) NOTAS DE MEMORIA (CUENTAS DE ORDEN)

Las cuentas de orden se utilizan para registrar movimientos de valores que no afecten o modifiquen el balance del ente, sin embargo, su incorporación en libros es necesaria con fines de recordatorio contable, de control y en general sobre los aspectos administrativos, o bien para consignar sus derechos o responsabilidades contingentes que puedan o no presentarse en el futuro.

INSTITUTO DE INFRAESTRUCTURA FÍSICA EDUCATIVA DEL ESTADO DE	
Cuentas de Orden Contables y Presupuestarias	
AL 31 DE DICIEMBRE DE 2023	
Nombre de la Cuenta	Total
VALORES	\$0.00
EMISIÓN DE OBLIGACIONES	\$0.00
AVALES Y GARANTÍAS	\$0.00
JUICIOS	\$0.00
INVERSIÓN MEDIANTE PROYECTOS PARA PRESTACIÓN DE SERVICIOS (PPS) Y SIMILARES	\$0.00
BIENES EN CONCESIONADOS O EN COMODATO	\$0.00
CUENTAS DE ORDEN CONTABLES	\$0.00

c) NOTAS DE GESTIÓN ADMINISTRATIVA

1. Introducción

La Ley General de Contabilidad Gubernamental y los Lineamientos emitidos por el Consejo Nacional de Armonización Contable (CONAC), señalan que los Informes Financieros deberán proveer información financiera sujeta a los criterios de utilidad, confiabilidad, relevancia, comprensibilidad y de comparación; la información deberá ser oportuna, veraz, representativa, objetiva, suficiente y dar la posibilidad de predicción e importancia relativa.

Se presentan los Estados Financieros del Instituto de Infraestructura Física Educativa del Estado de Aguascalientes, con la finalidad de proporcionar información financiera a la ciudadanía en general, con ello se busca transparentar el uso de los recursos públicos y mostrar los aspectos económicos y financieros más relevantes que influyeron en la Entidad durante el periodo del 01 de enero al 31 de diciembre del 2023.

Bajo protesta de decir verdad declaramos que los Estados Financieros y sus Notas son razonablemente correctos y responsabilidad del emisor


ARQ. J. JESÚS LARA RAMÍREZ
DIRECTOR GENERAL


ING. CECILIA LAURA CAMARILLO ACOSTA
DIRECTOR DE ADMINISTRACION Y FINANZAS


Cuenta Pública 2023
INSTITUTO DE INFRAESTRUCTURA FÍSICA EDUCATIVA DEL ESTADO DE AGUASCALIENTES
Notas a los Estados Financieros
Al 31 de Diciembre de 2023
(Cifras en Pesos)


Las Notas de Gestión Administrativa, revelan el contexto económico en los aspectos económicos-financieros que han influido en la toma de decisiones del período que se informa.

Cuenta Pública 2023
INSTITUTO DE INFRAESTRUCTURA FÍSICA EDUCATIVA DEL ESTADO DE AGUASCALIENTES
Estado de Situación Financiera
Al 31 de Diciembre de 2023
(Cifras en Pesos)

Concepto	2023	2022	Concepto	2023	2022
ACTIVO			PASIVO		
Activo Circulante			Pasivo Circulante		
Efectivo y Equivalentes	261,418,691	155,132,640	Cuentas por Pagar a Corto Plazo	45,246,007	44,066,874
Derechos a Recibir Efectivo o Equivalentes	0	1,435,277	Documentos por Pagar a Corto Plazo	0	0
Derechos a Recibir Bienes o Servicios	87,949,653	12,855,621	Porción a Corto Plazo de la Deuda Pública a Largo Plazo	0	0
Inventarios	0	0	Títulos y Valores a Corto Plazo	0	0
Almacenes	0	0	Pasivos Diferidos a Corto Plazo	0	0
Estimación por Pérdida o Deterioro de Activos Circulantes	0	0	Fondos y Bienes de Terceros en Garantía y/o Administración a Corto Plazo	31,102,440	41,207,402
Otros Activos Circulantes	30,329,528	40,780,798	Provisiones a Corto Plazo	0	0
Total de Activos Circulantes	379,697,872	210,204,336	Otros Pasivos a Corto Plazo	1,737,960	1,181,588
Activo No Circulante			Total de Pasivos Circulantes	78,086,407	86,455,864
Inversiones Financieras a Largo Plazo	0	0	Pasivo No Circulante		
Derechos a Recibir Efectivo o Equivalentes a Largo Plazo	0	0	Cuentas por Pagar a Largo Plazo	0	0
Bienes Inmuebles, Infraestructura y Construcciones en Proceso	353,767,311	188,958,020	Documentos por Pagar a Largo Plazo	0	0
Bienes Muebles	67,915,706	66,010,422	Deuda Pública a Largo Plazo	0	0
Activos Intangibles	3,852,410	3,488,595	Pasivos Diferidos a Largo Plazo	0	0
Depreciación, Deterioro y Amortización Acumulada de Bienes	-5,989,471	-4,749,498	Fondos y Bienes de Terceros en Garantía y/o en Administración a Largo Plazo	0	0
Activos Diferidos	0	0	Provisiones a Largo Plazo	1,646,298	1,356,896
Estimación por Pérdida o Deterioro de Activos no Circulantes	0	0	Total de Pasivos No Circulantes	1,646,298	1,356,896
Otros Activos no Circulantes	0	0	Total del Pasivo	79,732,705	87,812,760
Total de Activos No Circulantes	419,545,956	253,707,540	HACIENDA PÚBLICA/PATRIMONIO		
Total del Activo	799,243,827	463,911,876	Hacienda Pública/Patrimonio Contribuido	0	0
			Aportaciones	0	0
			Donaciones de Capital	0	0
			Actualización de la Hacienda Pública /Patrimonio	0	0
			Hacienda Pública/Patrimonio Generado	719,511,122	376,099,116
			Resultados del Ejercicio (Ahorro/Desahorro)	408,611,247	226,984,233
			Resultados de Ejercicios Anteriores	1,216,466,396	989,482,163
			Revelúos	0	0
			Reservas	0	0
			Rectificaciones de Resultados de Ejercicios Anteriores	-905,566,521	-840,367,281
			Exceso o Insuficiencia en la Actualización de la Hacienda Pública/Patrimonio	0	0
			Resultado por Posición Monetaria	0	0
			Resultado por Tenencia de Activos no Monetarios	0	0
			Total Hacienda Pública/Patrimonio	719,511,122	376,099,116
			Total del Pasivo y Hacienda Pública /Patrimonio	799,243,827	463,911,876

Bajo protesta de decir verdad declaramos que los Estados Financieros y sus Notas son razonablemente correctos y responsabilidad del emisor


ARQ. J. JESUS LARA RAMIREZ
DIRECTOR GENERAL


ING. CECILIA LAURA CAMARILLO ACOSTA
DIRECTOR DE ADMINISTRACION Y FINANZAS

2. Panorama Económico y Financiero

El Instituto de Infraestructura Física Educativa del Estado de Aguascalientes ha recibido durante el período del 01 de enero al 31 de diciembre del 2023, Recursos Estatales para la operación de la Entidad y Recursos Federales FAM Ordinario, FAM Potenciado, PDE y FAFEF para la operación del programa "Escuelas al CIEN".

3. Autorización e Historia

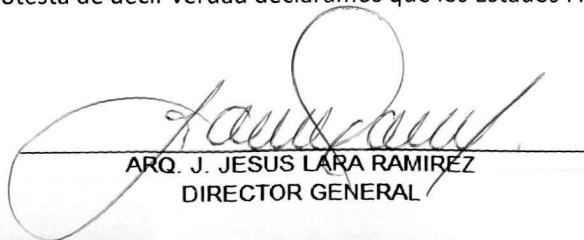
En términos del Artículo Décimo Transitorio de la Ley General de Infraestructura Física Educativa, se crea el Instituto de Infraestructura Física Educativa del Estado de Aguascalientes, como un organismo público descentralizado de la Administración Pública Estatal, con personalidad jurídica, patrimonio propio y autonomía técnica y de gestión para el cumplimiento de sus objetivos y el ejercicio de sus facultades. Creado mediante el decreto expedido por el poder Ejecutivo Estatal, publicado en el periódico oficial el 22 de octubre de 2015.


4 Organización y Objeto Social

El Instituto tendrá por objeto:

- I. Formular, dirigir, operar, administrar, regular, erigir y evaluar la construcción, equipamiento, mantenimiento, rehabilitación, reforzamiento, reconstrucción, modernización y habilitación de inmuebles e instalaciones educativas al servicio del Sistema Educativo Estatal;
- II. Fungir como un organismo con capacidad normativa, de coordinación con el Instituto Nacional de la Infraestructura Física Educativa, de consultoría y Certificación de la calidad de la Infraestructura Física Educativa del Estado, en términos de esta Ley, la Ley de Educación del Estado de Aguascalientes y demás disposiciones aplicables;
- III. Establecer lineamientos para que la Infraestructura Física Educativa del Estado, cumpla con los requisitos de calidad, seguridad, funcionalidad, oportunidad, equidad, sustentabilidad y pertinencia, de acuerdo con la política educativa determinada por el Estado, con base en lo establecido en esta Ley y los programas educativos estatales; y

Bajo protesta de decir verdad declaramos que los Estados Financieros y sus Notas son razonablemente correctos y responsabilidad del emisor


ARQ. J. JESUS LARA RAMIREZ
DIRECTOR GENERAL


ING. CECILIA LAURA CAMARILLO ACOSTA
DIRECTOR DE ADMINISTRACION Y FINANZAS

Cuenta Pública 2023
INSTITUTO DE INFRAESTRUCTURA FÍSICA EDUCATIVA DEL ESTADO DE AGUASCALIENTES
Notas a los Estados Financieros
Al 31 de Diciembre de 2023
(Cifras en Pesos)

IV. Actuar como una instancia asesora en materia de prevención y atención de daños ocasionados por desastres naturales, tecnológicos o humanos en el sector educativo.

Para cumplir su objeto, el Instituto regulará la Infraestructura Física Educativa del Sistema Educativo Estatal, bajo los siguientes lineamientos

I. Lo relativo a la construcción, equipamiento, mantenimiento, rehabilitación, reforzamiento, reconstrucción, modernización y habilitación de inmuebles e instalaciones destinados al servicio del Sistema Educativo Estatal;

II. La creación de programas en áreas de Certificación, evaluación y capacitación, dentro de las líneas que comprenden procesos constructivos, administración de programas, innovación en la gestión pública, desarrollo humano, informática y de asesoría técnica en el área

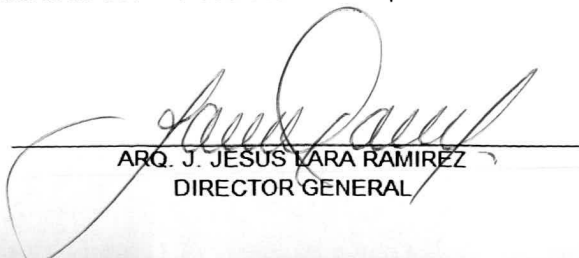
III. La participación en los procesos de planeación, para que los recursos se apliquen con pertinencia;

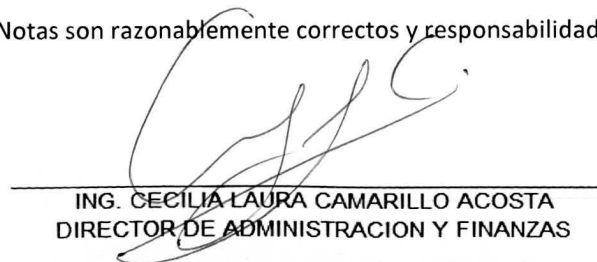
IV. La creación de mecanismos que permitan prevenir y dar respuesta a las contingencias derivadas de desastres naturales, en la Infraestructura Física Educativa estatal; y

V. La promoción y coordinación de acciones que propicien la optimización de recursos, la homologación de procesos en los casos procedentes, así como la participación y la toma de decisiones conjuntas de las instituciones públicas del Estado y sus Municipios y, en su caso, del Gobierno Federal, además del sector social.

El Régimen Fiscal aplicable al Instituto es Personas Morales con Fines No Lucrativos, por lo que tiene la Obligación de Retener y enterar el Impuesto sobre la Renta de Terceros.

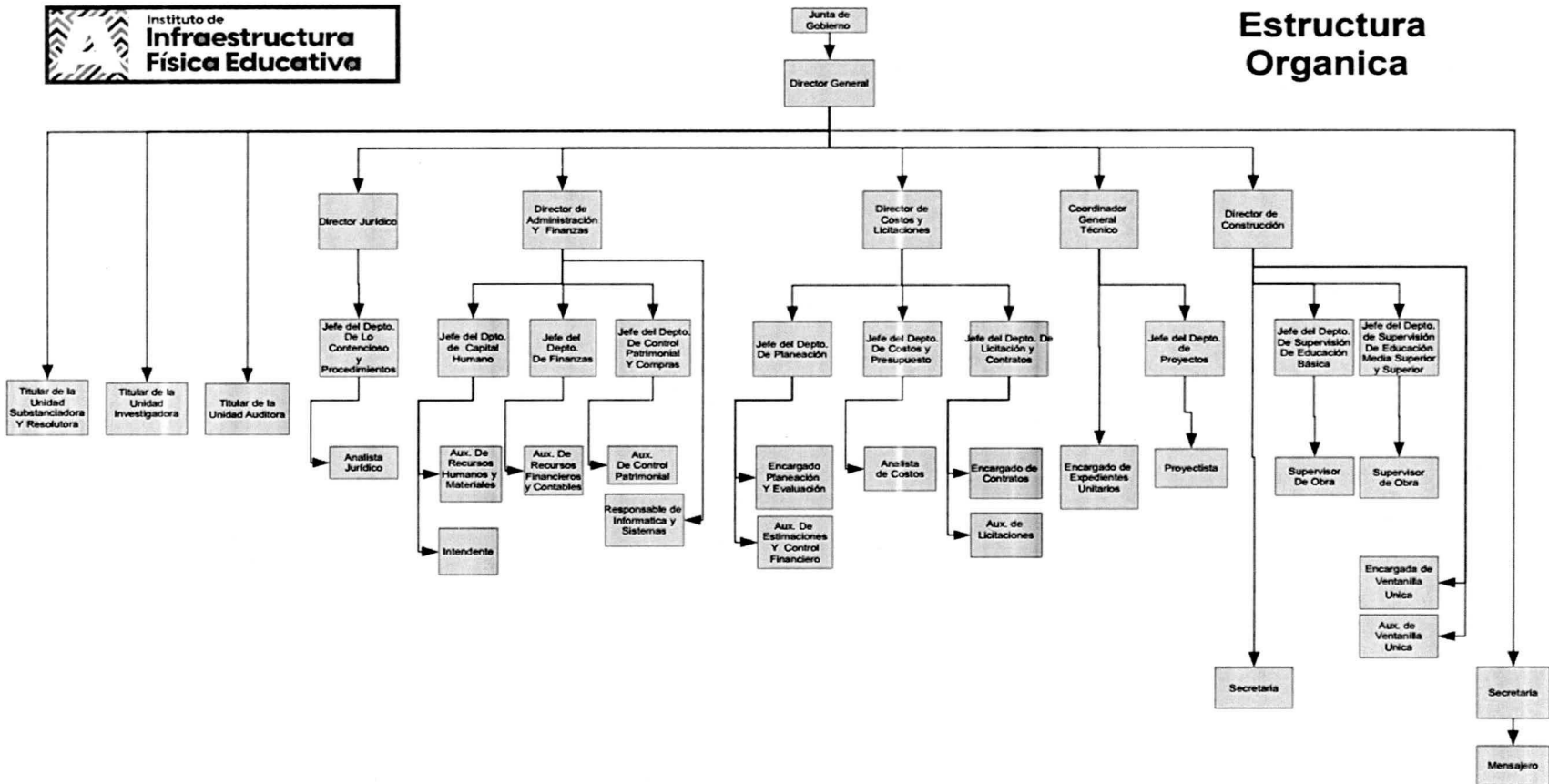
Bajo protesta de decir verdad declaramos que los Estados Financieros y sus Notas son razonablemente correctos y responsabilidad del emisor


ARQ. J. JESÚS LARA RAMÍREZ
DIRECTOR GENERAL


ING. CECILIA LAURA CAMARILLO ACOSTA
DIRECTOR DE ADMINISTRACION Y FINANZAS

Cuenta Pública 2023
 INSTITUTO DE INFRAESTRUCTURA FÍSICA EDUCATIVA DEL ESTADO DE AGUASCALIENTES
 Notas a los Estados Financieros
 Al 31 de Diciembre de 2023
 (Cifras en Pesos)

La Estructura Organizacional Básica es la siguiente:



Bajo protesta de decir verdad declaramos que los Estados Financieros y sus Notas son razonablemente correctos y responsabilidad del emisor

ARQ. J. JESUS LARA RAMIREZ
 DIRECTOR GENERAL

ING. CECILIA LAURA CAMARILLO ACOSTA
 DIRECTOR DE ADMINISTRACION Y FINANZAS

5. Bases de Preparación de los Estados Financieros

Los Estados Financieros y la Información emanada de la contabilidad del Instituto de Infraestructura Física Educativa del Estado de Aguascalientes, se sujeta a los Principios Básicos de Contabilidad Gubernamental, los cuales establecen los fundamentos esenciales para el registro de las operaciones y presentación de los correspondientes Estados Financieros, Presupuestales, Programáticos y Económicos.

Para producir información útil a los intereses de la Ciudadanía y apegado al principio de Transparencia, la Contabilidad adopta el criterio de equidad, el cual está sustentado en una base de objetividad y veracidad razonable, sobre la base de los principios de contabilidad gubernamental, los cuales son definidos como los fundamentos esenciales para el registro de operaciones y presentación de los correspondientes Estados Financieros, presupuestales, Programáticos y Económicos.

Los Estados Financieros generados servirán para la integración del Sistema de Contabilidad Gubernamental, el cual se compone por el conjunto de registros, procedimientos, criterios e informes estructurados sobre la base de principios técnicos comunes destinados a captar, valuar, registrar, clasificar, informar e interpretar en forma sistemática, las transacciones, transformaciones y eventos identificables y cuantificables que, derivados de la actividad económica y expresados en términos monetarios, modifican la situación económica, financiera y patrimonial de los entes públicos en particular y de las finanzas públicas en general.

6. Políticas de Contabilidad Significativas

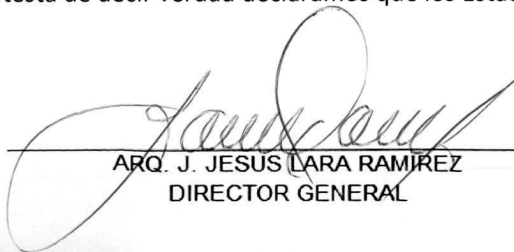
Para la clasificación y registro de las operaciones presupuestarias y contables se alinea al Clasificador por Objeto de Gasto, Clasificador por Tipo de Gasto, Clasificador Funcional del Gasto y Clasificador por Rubro de Ingresos y el Plan de Cuentas, todos los anteriores por el CONAC (Consejo Nacional de Armonización Contable).


El registro Contable y Presupuestal se lleva en el programa SAACG.NET (Sistema Automatizado de Administración y Contabilidad)

7. Posición en Moneda Extranjera y Protección por Riesgo Cambiario

En el año 2023, no se tiene posición en moneda extranjera y protección por riesgo cambiario.

Bajo protesta de decir verdad declaramos que los Estados Financieros y sus Notas son razonablemente correctos y responsabilidad del emisor


ARQ. J. JESÚS LARA RAMÍREZ
DIRECTOR GENERAL


ING. CECILIA LAURA CAMARILLO ACOSTA
DIRECTOR DE ADMINISTRACION Y FINANZAS


Cuenta Pública 2023
 INSTITUTO DE INFRAESTRUCTURA FÍSICA EDUCATIVA DEL ESTADO DE AGUASCALIENTES
 Notas a los Estados Financieros
 Al 31 de Diciembre de 2023
 (Cifras en Pesos)


8. Reporte Analítico del Activo

Cuenta Pública 2023
 INSTITUTO DE INFRAESTRUCTURA FÍSICA EDUCATIVA DEL ESTADO DE AGUASCALIENTES
 Estado Analítico del Activo
 Del 1 de Enero al 31 de Diciembre de 2023
 (Cifras en Pesos)

Concepto	Saldo Inicial	Cargos del Periodo	Abonos del Periodo	Saldo Final	Variación del Periodo
ACTIVO	463,911,876	2,185,177,930	1,849,845,978	799,243,827	335,331,952
Activo Circulante	210,204,336	1,956,423,506	1,786,929,970	379,697,872	169,493,536
Efectivo y Equivalentes	155,132,640	1,318,544,858	1,212,258,807	261,418,691	106,286,051
Derechos a Recibir Efectivo o Equivalentes	1,435,277	463,926,264	465,361,541	0	-1,435,277
Derechos a Recibir Bienes o Servicios	12,855,621	160,973,440	85,879,407	87,949,653	75,094,033
Inventarios	0	0	0	0	0
Almacenes	0	0	0	0	0
Estimación por Pérdida o Deterioro de Activos Circulantes	0	0	0	0	0
Otros Activos Circulantes	40,780,798	12,978,944	23,430,215	30,329,528	-10,451,270
Activo No Circulante	253,707,540	228,754,425	62,916,009	419,545,956	165,838,416
Inversiones Financieras a Largo Plazo	0	0	0	0	0
Derechos a Recibir Efectivo o Equivalentes a Largo Plazo	0	0	0	0	0
Bienes Inmuebles, Infraestructura y Construcciones en Proceso	188,958,020	226,515,386	61,706,095	353,767,311	164,809,291
Bienes Muebles	66,010,422	1,909,313	4,030	67,915,706	1,905,284
Activos Intangibles	3,488,595	363,815	0	3,852,410	363,815
Depreciación, Deterioro y Amortización Acumulada de Bienes	-4,749,498	-34,089	1,205,884	-5,989,471	-1,239,973
Activos Diferidos	0	0	0	0	0
Estimación por Pérdida o Deterioro de Activos no Circulantes	0	0	0	0	0
Otros Activos no Circulantes	0	0	0	0	0

Bajo protesta de decir verdad declaramos que los Estados Financieros y sus Notas son razonablemente correctos y responsabilidad del emisor


 ARQ. J. JESUS LARA RAMIREZ
 DIRECTOR GENERAL


 ING. CECILIA LAURA CAMARILLO ACOSTA
 DIRECTOR DE ADMINISTRACION Y FINANZAS

Cuenta Pública 2023
 INSTITUTO DE INFRAESTRUCTURA FÍSICA EDUCATIVA DEL ESTADO DE AGUASCALIENTES
 Notas a los Estados Financieros
 Al 31 de Diciembre de 2023
 (Cifras en Pesos)


9. Fideicomisos, Mandatos y Análogos


En el año 2023, no se tuvieron Fideicomisos, mandatos y análogos.

10. Reporte de la Recaudación

Estado Analítico de Ingresos Por Fuente de Financiamiento	Ingreso					Diferencia (6 = 5 - 1)
	Estimado	Ampliaciones y Reducciones	Modificado	Devengado	Recaudado	
	(1)	(2)	(3 = 1 + 2)	(4)	(5)	
Ingresos del Poder Ejecutivo Federal o Estatal y de los Municipios	0	0	0	0	0	0
Impuestos	0	0	0	0	0	0
Cuotas y Aportaciones de Seguridad Social	0	0	0	0	0	0
Contribuciones de Mejoras	0	0	0	0	0	0
Derechos	0	0	0	0	0	0
Productos	0	0	0	0	0	0
Aprovechamientos	0	0	0	0	0	0
Participaciones, Aportaciones, Convenios, Incentivos Derivados de la Colaboración Fiscal y Fondos Distintos de Aportaciones	0	0	0	0	0	0
Transferencias, Asignaciones, Subsidios y Subvenciones, y Pensiones y Jubilaciones	0	0	0	0	0	0
Ingresos de los Entes Públicos de los Poderes Legislativo y Judicial, de los Órganos Autónomos y del Sector Paraestatal o Paramunicipal, así como de las Empresas Productivas del Estado	363,139,300	220,243,402	583,382,702	463,347,981	463,347,981	100,208,681
Cuotas y Aportaciones de Seguridad Social	0	0	0	0	0	0
Productos	0	0	0	0	0	0
Ingresos por Venta de Bienes, Prestación de Servicios y Otros Ingresos	590,000	1,216,809	1,806,809	1,806,809	1,806,809	1,216,809
Transferencias, Asignaciones, Subsidios y Subvenciones, y Pensiones y Jubilaciones	362,549,300	219,026,593	581,575,893	461,541,172	461,541,172	98,991,872
Ingresos derivados de financiamiento	0	0	0	0	0	0
Ingresos Derivados de Financiamientos	0	0	0	0	0	0
Total	363,139,300	220,243,402	583,382,702	463,347,981	463,347,981	100,208,681
				Ingresos excedentes		100,208,681

Bajo protesta de decir verdad declaramos que los Estados Financieros y sus Notas son razonablemente correctos y responsabilidad del emisor


 ARQ. J. JESUS LARA RAMIREZ
 DIRECTOR GENERAL


 ING. CECILIA LAURA CAMARILLO ACOSTA
 DIRECTOR DE ADMINISTRACION Y FINANZAS

11. Información sobre la Deuda y el Reporte Analítico de la Deuda

Durante el período del 01 de enero al 31 de diciembre de 2023, el Instituto de Infraestructura Física Educativa no adquirió deuda, situación que en ejercicios anteriores tampoco se presenta.

12. Calificaciones otorgadas

En el año 2023, no se tuvieron Calificaciones otorgadas.

13. Proceso de Mejora


- a. Durante el ejercicio del 2023, el personal del IIFEA asistió a diversas capacitaciones en línea lo que ha permitido un mejor desempeño, reflejado en la operatividad de la Institución.
- b. Durante el transcurso del año se han realizado diversas reclasificaciones de las partidas contables con el objeto de una mejor funcionalidad del sistema contable.

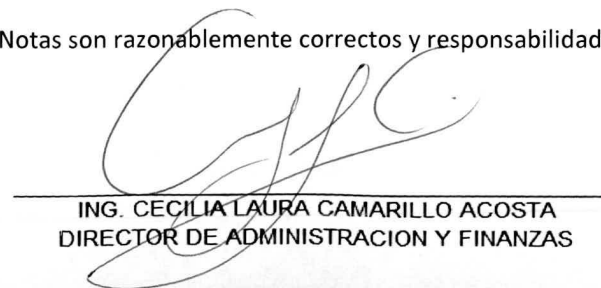
14. Información por Segmentos

La Entidad considera necesario informar de manera segmentada, las diversas operaciones que realiza, ya que las mismas proporcionan información acerca de las actividades operativas en las cuales participa.

La construcción de los Estados Financieros y los cuadros y esquemas presentados, son por sí mismos ricos en información financiera y constituyen una fuente para el análisis y valoración en la toma de decisiones.

Bajo protesta de decir verdad declaramos que los Estados Financieros y sus Notas son razonablemente correctos y responsabilidad del emisor


ARQ. J. JESUS LARA RAMÍREZ
DIRECTOR GENERAL


ING. CECILIA LAURA CAMARILLO ACOSTA
DIRECTOR DE ADMINISTRACION Y FINANZAS

Los cuadros, esquemas y cédulas contenidas en los apartados tanto en los ingresos como en el ejercicio del presupuesto, se encuentran elaborados en apego a la Ley, a los clasificadores y en general a la normatividad emitida por el CONAC.

15. Eventos Posteriores al Cierre

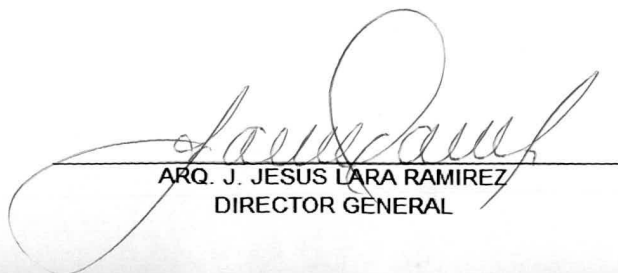
En el año 2023, no se tuvieron Eventos Posteriores al Cierre.

16. Partes Relacionadas


En el año 2023, no se tuvieron Partes Relacionadas.

17. Responsabilidad Sobre la Presentación Razonable de la Información Contable

Bajo protesta de decir verdad declaramos que los Estados Financieros y sus Notas son razonablemente correctos y responsabilidad del emisor



ARQ. J. JESUS LARA RAMIREZ
DIRECTOR GENERAL




ING. CECILIA LAURA CAMARILLO ACOSTA
DIRECTOR DE ADMINISTRACION Y FINANZAS

Cuenta Pública 2023
INSTITUTO DE INFRAESTRUCTURA FÍSICA EDUCATIVA DEL ESTADO DE AGUASCALIENTES
 Estado Analítico del Activo
 Del 1 de Enero al 31 de Diciembre de 2023
 (Cifras en Pesos)

Concepto	Saldo Inicial	Cargos del Periodo	Abonos del Periodo	Saldo Final	Variación del Periodo
ACTIVO	463,911,876	2,185,177,930	1,849,845,978	799,243,827	335,331,952
Activo Circulante	210,204,336	1,956,423,506	1,786,929,970	379,697,872	169,493,536
Efectivo y Equivalentes	155,132,640	1,318,544,858	1,212,258,807	261,418,691	106,286,051
Derechos a Recibir Efectivo o Equivalentes	1,435,277	463,926,264	465,361,541	0	-1,435,277
Derechos a Recibir Bienes o Servicios	12,855,621	160,973,440	85,879,407	87,949,653	75,094,033
Inventarios	0	0	0	0	0
Almacenes	0	0	0	0	0
Estimación por Pérdida o Deterioro de Activos Circulantes	0	0	0	0	0
Otros Activos Circulantes	40,780,798	12,978,944	23,430,215	30,329,528	-10,451,270
Activo No Circulante	253,707,540	228,754,425	62,916,009	419,545,956	165,838,416
Inversiones Financieras a Largo Plazo	0	0	0	0	0
Derechos a Recibir Efectivo o Equivalentes a Largo Plazo	0	0	0	0	0
Bienes Inmuebles, Infraestructura y Construcciones en Proceso	188,958,020	226,515,386	61,706,095	353,767,311	164,809,291
Bienes Muebles	66,010,422	1,909,313	4,030	67,915,706	1,905,284
Activos Intangibles	3,488,595	363,815	0	3,852,410	363,815
Depreciación, Deterioro y Amortización Acumulada de Bienes	-4,749,498	-34,089	1,205,884	-5,989,471	-1,239,973
Activos Diferidos	0	0	0	0	0
Estimación por Pérdida o Deterioro de Activos no Circulantes	0	0	0	0	0
Otros Activos no Circulantes	0	0	0	0	0

Bajo protesta de decir verdad declaramos que los Estados Financieros y sus notas, son razonablemente correctos y son responsabilidad del emisor.


 ARQ. J. JESUS LARA RAMIREZ
 DIRECTOR GENERAL


 ING. CECILIA LAURA CAMARILLO ACOSTA
 DIRECTOR DE ADMINISTRACION Y FINANZAS


Cuenta Pública 2023
INSTITUTO DE INFRAESTRUCTURA FÍSICA EDUCATIVA DEL ESTADO DE AGUASCALIENTES
 Estado Analítico de la Deuda y Otros Pasivos
 Del 1 de Enero al 31 de Diciembre de 2023
 (Cifras en Pesos)

Denominación de las Deudas	Moneda de Contratación	Institución o País Acreedor	Saldo Inicial del Periodo	Saldo Final del Periodo
DEUDA PÚBLICA				
Corto Plazo				
Deuda Interna			0	0
Instituciones de Crédito	Peso	México	0	0
Títulos y Valores	Peso	México	0	0
Arrendamientos Financieros	Peso	México	0	0
Deuda Externa			0	0
Organismos Financieros Internacionales	Peso	México	0	0
Deuda Bilateral	Peso	México	0	0
Títulos y Valores	Peso	México	0	0
Arrendamientos Financieros	Peso	México	0	0
Subtotal de Deuda Pública a Corto Plazo			0	0
Largo Plazo				
Deuda Interna			0	0
Instituciones de Crédito	Peso	México	0	0
Títulos y Valores	Peso	México	0	0
Arrendamientos Financieros	Peso	México	0	0
Deuda Externa			0	0
Organismos Financieros Internacionales	Peso	México	0	0
Deuda Bilateral	Peso	México	0	0
Títulos y Valores	Peso	México	0	0
Arrendamientos Financieros	Peso	México	0	0
Subtotal de Deuda Pública a Largo Plazo			0	0
Total de Otros Pasivos	Peso	México	87,812,760	79,732,705
Total de Deuda Pública y Otros Pasivos			87,812,760	79,732,705

Bajo protesta de decir verdad declaramos que los Estados Financieros y sus notas, son razonablemente correctos y son responsabilidad del emisor.



 ARQ. J. JESÚS LARA RAMÍREZ
 DIRECTOR GENERAL



 ING. CECILIA LAURA CAMARILLO ACOSTA
 DIRECTOR DE ADMINISTRACION Y FINANZAS



Aguascalientes
Gente de trabajo y soluciones
El gigante de México
GOBIERNO DEL ESTADO 2012-2017

Instituto de
**Infraestructura
Física Educativa**

INSTITUTO DE INFRAESTRUCTURA FÍSICA
EDUCATIVA DEL ESTADO DE AGUASCALIENTES


Presupuestaria


CUENTA PÚBLICA 2023

Cuenta Pública 2023
INSTITUTO DE INFRAESTRUCTURA FÍSICA EDUCATIVA DEL ESTADO DE AGUASCALIENTES
 Estado Analítico de Ingresos
 Del 1 de Enero al 31 de Diciembre de 2023
 (Cifras en Pesos)

Rubro de Ingresos	Ingreso					Diferencia (6= 5 - 1)
	Estimado	Ampliaciones y Reducciones	Modificado (3= 1 + 2)	Devengado (4)	Recaudado (5)	
	(1)	(2)	(3= 1 + 2)	(4)	(5)	
Impuestos	0	0	0	0	0	0
Cuotas y Aportaciones de Seguridad Social	0	0	0	0	0	0
Contribuciones de Mejoras	0	0	0	0	0	0
Derechos	0	0	0	0	0	0
Productos	0	0	0	0	0	0
Aprovechamientos	0	0	0	0	0	0
Ingresos por Venta de Bienes, Prestación de Servicios y Otros Ingresos	590,000	1,216,809	1,806,809	1,806,809	1,806,809	1,216,809
Participaciones, Aportaciones, Convenios, Incentivos Derivados de la Colaboración Fiscal y Fondos Distintos de Aportaciones	0	0	0	0	0	0
Transferencias, Asignaciones, Subsidios y Subvenciones, y Pensiones y Jubilaciones	362,549,300	219,026,593	581,575,893	461,541,172	461,541,172	98,991,872
Ingresos Derivados de Financiamientos	0	0	0	0	0	0
Total	363,139,300	220,243,402	583,382,702	463,347,981	463,347,981	
				Ingresos excedentes		100,208,681

Estado Analítico de Ingresos Por Fuente de Financiamiento	Ingreso					Diferencia (6= 5 - 1)
	Estimado	Ampliaciones y Reducciones	Modificado (3= 1 + 2)	Devengado (4)	Recaudado (5)	
	(1)	(2)	(3= 1 + 2)	(4)	(5)	
Ingresos del Poder Ejecutivo Federal o Estatal y de los Municipios	0	0	0	0	0	0
Impuestos	0	0	0	0	0	0
Cuotas y Aportaciones de Seguridad Social	0	0	0	0	0	0
Contribuciones de Mejoras	0	0	0	0	0	0
Derechos	0	0	0	0	0	0
Productos	0	0	0	0	0	0
Aprovechamientos	0	0	0	0	0	0
Participaciones, Aportaciones, Convenios, Incentivos Derivados de la Colaboración Fiscal y Fondos Distintos de Aportaciones	0	0	0	0	0	0
Transferencias, Asignaciones, Subsidios y Subvenciones, y Pensiones y Jubilaciones	0	0	0	0	0	0
Ingresos de los Entes Públicos de los Poderes Legislativo y Judicial, de los Órganos Autónomos y del Sector Paraestatal o Paramunicipal, así como de las Empresas Productivas del Estado	363,139,300	220,243,402	583,382,702	463,347,981	463,347,981	100,208,681
Cuotas y Aportaciones de Seguridad Social	0	0	0	0	0	0
Productos	0	0	0	0	0	0
Ingresos por Venta de Bienes, Prestación de Servicios y Otros Ingresos	590,000	1,216,809	1,806,809	1,806,809	1,806,809	1,216,809
Transferencias, Asignaciones, Subsidios y Subvenciones, y Pensiones y Jubilaciones	362,549,300	219,026,593	581,575,893	461,541,172	461,541,172	98,991,872
Ingresos derivados de financiamiento	0	0	0	0	0	0
Ingresos Derivados de Financiamientos	0	0	0	0	0	0
Total	363,139,300	220,243,402	583,382,702	463,347,981	463,347,981	
				Ingresos excedentes		100,208,681


 ARQ. J. JESÚS LARA RAMÍREZ
 DIRECTOR GENERAL


 ING. CECILIA LAURA CAMARILLO ACOSTA
 DIRECTORA DE ADMINISTRACION Y FINANZAS

Cuenta Pública 2023
INSTITUTO DE INFRAESTRUCTURA FÍSICA EDUCATIVA DEL ESTADO DE AGUASCALIENTES
 Estado Analítico del Ejercicio del Presupuesto de Egresos
 Clasificación Administrativa
 Del 1 de Enero al 31 de Diciembre de 2023

Concepto	Egresos					Subejercicio
	Aprobado	Ampliaciones/ (Reducciones)	Modificado	Devengado	Pagado	
	1	2	3 = (1 + 2)	4	5	
INSTITUTO DE INFRAESTRUCTURA FISICA EDUCATIVA DEL ESTADO DE AGUASCALIENTES	363,139,300	220,243,402	583,382,702	283,617,774	282,001,251	299,764,929
DIRECCION GENERAL	4,244,300	-379,243	3,865,057	3,865,057	3,823,948	0
COORDINACION GENERAL TECNICA	5,788,300	-681,222	5,107,078	5,107,078	5,044,050	0
DIRECCION DE CONSTRUCCION	333,342,300	201,605,538	534,947,838	235,272,063	235,189,568	299,675,775
DIRECCION DE COSTOS Y LICITACION	5,462,300	88,483	5,550,783	5,550,783	5,483,878	0
DIRECCION DE ADMINISTRACION Y FINANZAS	12,489,900	18,935,725	31,425,625	31,336,472	29,999,778	89,153
DIRECCION JURIDICA	1,812,200	674,121	2,486,321	2,486,321	2,460,028	0
Total del Gasto	363,139,300	220,243,402	583,382,702	283,617,774	282,001,251	299,764,929


 ARQ. J. JESUS LARA RAMIREZ
 DIRECTOR GENERAL


 ING. CECILIA LAURA CAMARILLO ACOSTA
 DIRECTOR DE ADMINISTRACION Y FINANZAS

Cuenta Pública 2023
INSTITUTO DE INFRAESTRUCTURA FÍSICA EDUCATIVA DEL ESTADO DE AGUASCALIENTES
 Estado Analítico del Ejercicio del Presupuesto de Egresos
 Clasificación Económica (por Tipo de Gasto)
 Del 1 de Enero al 31 de Diciembre de 2023

Concepto	Egresos					Subejercicio
	Aprobado	Ampliaciones/ (Reducciones)	Modificado	Devengado	Pagado	
	1	2	3 = (1 + 2)	4	5	
Gasto Corriente	36,802,000	18,325,823	55,127,823	54,736,734	53,120,211	391,089
Gasto de Capital	326,337,300	201,917,579	528,254,879	228,881,040	228,881,040	299,373,840
Amortización de la Deuda y Disminución de Pasivos	0	0	0	0	0	0
Pensiones y Jubilaciones	0	0	0	0	0	0
Participaciones	0	0	0	0	0	0
Total del Gasto	363,139,300	220,243,402	583,382,702	283,617,774	282,001,251	299,764,929


 ARQ. J. JESUS LARA RAMIREZ
 DIRECTOR GENERAL


 ING. CECILIA LAURA CAMARILLO ACOSTA
 DIRECTOR DE ADMINISTRACION Y FINANZAS

Cuenta Pública 2023
INSTITUTO DE INFRAESTRUCTURA FÍSICA EDUCATIVA DEL ESTADO DE AGUASCALIENTES
 Estado Analítico del Ejercicio del Presupuesto de Egresos
 Clasificación por Objeto del Gasto (Capítulo y Concepto)
 Del 1 de Enero al 31 de Diciembre de 2023

Concepto	Egresos					Subejercicio
	Aprobado	Ampliaciones/ (Reducciones)	Modificado	Devengado	Pagado	
	1	2	3 = (1 + 2)	4	5	
Servicios Personales	31,356,500	0	31,356,500	31,356,500	30,105,345	0
Remuneraciones al Personal de Carácter Permanente	8,583,300	-61,701	8,521,599	8,521,599	8,521,599	0
Remuneraciones al Personal de Carácter Transitorio	6,540,900	-351,756	6,189,144	6,189,144	6,189,144	0
Remuneraciones Adicionales y Especiales	10,420,300	56,914	10,477,214	10,477,214	10,448,815	0
Seguridad Social	4,310,400	-719,476	3,590,924	3,590,924	3,401,293	0
Otras Prestaciones Sociales y Económicas	1,409,600	1,111,019	2,520,619	2,520,619	1,487,495	0
Previsiones	0	0	0	0	0	0
Pago de Estímulos a Servidores Públicos	92,000	-35,000	57,000	57,000	57,000	0
Materiales y Suministros	1,108,000	79,972	1,187,972	1,187,972	991,595	0
Materiales de Administración, Emisión de Documentos y Artículos Oficiales	590,000	-199,214	390,786	390,786	294,185	0
Alimentos y Utensilios	0	95,921	95,921	95,921	47,879	0
Materias Primas y Materiales de Producción y Comercialización	0	0	0	0	0	0
Materiales y Artículos de Construcción y de Reparación	0	70,377	70,377	70,377	70,377	0
Productos Químicos, Farmacéuticos y de Laboratorio	0	0	0	0	0	0
Combustibles, Lubricantes y Aditivos	518,000	83,259	601,259	601,259	551,053	0
Vestuario, Blancos, Prendas de Protección y Artículos Deportivos	0	0	0	0	0	0
Materiales y Suministros Para Seguridad	0	0	0	0	0	0
Herramientas, Refacciones y Accesorios Menores	0	29,628	29,628	29,628	28,101	0
Servicios Generales	4,337,500	2,762,921	7,100,421	6,709,332	6,540,340	391,089
Servicios Básicos	396,000	6,238	402,238	401,034	351,490	1,204
Servicios de Arrendamiento	2,087,000	508,811	2,595,811	2,595,811	2,595,811	0
Servicios Profesionales, Científicos, Técnicos y Otros Servicios	609,200	1,550,088	2,159,288	1,769,403	1,753,817	389,885
Servicios Financieros, Bancarios y Comerciales	48,000	70,466	118,466	118,466	118,466	0
Servicios de Instalación, Reparación, Mantenimiento y Conservación	639,400	389,031	1,028,431	1,028,431	1,028,431	0
Servicios de Comunicación Social y Publicidad	0	0	0	0	0	0
Servicios de Traslado y Viáticos	0	97,841	97,841	97,841	97,841	0
Servicios Oficiales	0	4,500	4,500	4,500	4,500	0
Otros Servicios Generales	557,900	135,947	693,847	693,847	589,985	0
Transferencias, Asignaciones, Subsidios y Otras Ayudas	0	15,482,930	15,482,930	15,482,930	15,482,930	0
Transferencias Internas y Asignaciones al Sector Público	0	15,482,930	15,482,930	15,482,930	15,482,930	0
Transferencias al Resto del Sector Público	0	0	0	0	0	0
Subsidios y Subvenciones	0	0	0	0	0	0
Ayudas Sociales	0	0	0	0	0	0
Pensiones y Jubilaciones	0	0	0	0	0	0
Transferencias a Fideicomisos, Mandatos y Otros Análogos	0	0	0	0	0	0
Transferencias a la Seguridad Social	0	0	0	0	0	0
Donativos	0	0	0	0	0	0
Transferencias al Exterior	0	0	0	0	0	0
Bienes Muebles, Inmuebles e Intangibles	0	2,453,603	2,453,603	2,365,654	2,365,654	87,949
Mobiliario y Equipo de Administración	0	1,650	1,650	1,650	1,650	0
Mobiliario y Equipo Educativo y Recreativo	0	2,423,970	2,423,970	2,336,021	2,336,021	87,949
Equipo e Instrumental Médico y de Laboratorio	0	0	0	0	0	0
Vehículos y Equipo de Transporte	0	0	0	0	0	0
Equipo de Defensa y Seguridad	0	0	0	0	0	0

Cuenta Pública 2023
INSTITUTO DE INFRAESTRUCTURA FÍSICA EDUCATIVA DEL ESTADO DE AGUASCALIENTES
 Estado Analítico del Ejercicio del Presupuesto de Egresos
 Clasificación por Objeto del Gasto (Capítulo y Concepto)
 Del 1 de Enero al 31 de Diciembre de 2023


Concepto	Egresos					Subejercicio 6 = (3 - 4)
	Aprobado	Ampliaciones/ (Reducciones)	Modificado	Devengado	Pagado	
	1	2	3 = (1 + 2)	4	5	
Maquinaria, Otros Equipos y Herramientas	0	0	0	0	0	0
Activos Biológicos	0	0	0	0	0	0
Bienes Inmuebles	0	0	0	0	0	0
Activos Intangibles	0	27,983	27,983	27,983	27,983	0
Inversión Pública	326,337,300	199,463,977	525,801,277	226,515,386	226,515,386	299,285,891
Obra Pública en Bienes de Dominio Público	326,337,300	199,463,977	525,801,277	226,515,386	226,515,386	299,285,891
Obra Pública en Bienes Propios	0	0	0	0	0	0
Proyectos Productivos y Acciones de Fomento	0	0	0	0	0	0
Inversiones Financieras y Otras Provisiones	0	0	0	0	0	0
Inversiones Para el Fomento de Actividades Productivas	0	0	0	0	0	0
Acciones y Participaciones de Capital	0	0	0	0	0	0
Compra de Títulos y Valores	0	0	0	0	0	0
Concesión de Préstamos	0	0	0	0	0	0
Inversiones en Fideicomisos, Mandatos y Otros Análogos	0	0	0	0	0	0
Otras Inversiones Financieras	0	0	0	0	0	0
Provisiones para Contingencias y Otras Erogaciones Especiales	0	0	0	0	0	0
Participaciones y Aportaciones	0	0	0	0	0	0
Participaciones	0	0	0	0	0	0
Aportaciones	0	0	0	0	0	0
Convenios	0	0	0	0	0	0
Deuda Pública	0	0	0	0	0	0
Amortización de la Deuda Pública	0	0	0	0	0	0
Intereses de la Deuda Pública	0	0	0	0	0	0
Comisiones de la Deuda Pública	0	0	0	0	0	0
Gastos de la Deuda Pública	0	0	0	0	0	0
Costo por Coberturas	0	0	0	0	0	0
Apoyos Financieros	0	0	0	0	0	0
Adeudos de Ejercicios Fiscales Anteriores (Adefas)	0	0	0	0	0	0
Total del Gasto	363,139,300	220,243,402	583,382,702	283,617,774	282,001,251	299,764,929


 ARQ. J. JESÚS LARA RAMÍREZ
 DIRECTOR GENERAL


 ING. CECILIA LAURA CAMARILLO ACOSTA
 DIRECTOR DE ADMINISTRACION Y FINANZAS

Cuenta Pública 2023
INSTITUTO DE INFRAESTRUCTURA FÍSICA EDUCATIVA DEL ESTADO DE AGUASCALIENTES
 Estado Analítico del Ejercicio del Presupuesto de Egresos
 Clasificación Funcional (Finalidad y Función)
 Del 1 de Enero al 31 de Diciembre de 2023

Concepto	Egresos					Subejercicio
	Aprobado	Ampliaciones/ (Reducciones)	Modificado	Devengado	Pagado	
	1	2	3 = (1 + 2)	4	5	
Gobierno	0	1,832,685	1,832,685	1,825,493	1,825,493	7,192
Legislación	0	0	0	0	0	0
Justicia	0	0	0	0	0	0
Coordinación de la Política de Gobierno	0	1,832,685	1,832,685	1,825,493	1,825,493	7,192
Relaciones Exteriores	0	0	0	0	0	0
Asuntos Financieros y Hacendarios	0	0	0	0	0	0
Seguridad Nacional	0	0	0	0	0	0
Asuntos de Orden Público y de Seguridad Interior	0	0	0	0	0	0
Otros Servicios Generales	0	0	0	0	0	0
Desarrollo Social	363,139,300	218,410,717	581,550,017	281,792,280	280,175,757	299,757,737
Protección Ambiental	0	0	0	0	0	0
Vivienda y Servicios a la Comunidad	0	0	0	0	0	0
Salud	0	0	0	0	0	0
Recreación, Cultura y Otras Manifestaciones Sociales	0	0	0	0	0	0
Educación	363,139,300	218,410,717	581,550,017	281,792,280	280,175,757	299,757,737
Protección Social	0	0	0	0	0	0
Otros Asuntos Sociales	0	0	0	0	0	0
Desarrollo Económico	0	0	0	0	0	0
Asuntos Económicos, Comerciales y Laborales en General	0	0	0	0	0	0
Agropecuaria, Silvicultura, Pesca y Caza	0	0	0	0	0	0
Combustibles y Energía	0	0	0	0	0	0
Minería, Manufacturas y Construcción	0	0	0	0	0	0
Transporte	0	0	0	0	0	0
Comunicaciones	0	0	0	0	0	0
Turismo	0	0	0	0	0	0
Ciencia, Tecnología e Innovación	0	0	0	0	0	0
Otras Industrias y Otros Asuntos Económicos	0	0	0	0	0	0
Otras no Clasificadas en Funciones Anteriores	0	0	0	0	0	0
Transacciones de la Deuda Pública / Costo Financiero de la Deuda	0	0	0	0	0	0
Transferencias, Participaciones y Aportaciones entre Diferentes Niveles y Ordenes de Gobierno	0	0	0	0	0	0
Saneamiento del Sistema Financiero	0	0	0	0	0	0
Adeudos de Ejercicios Fiscales Anteriores	0	0	0	0	0	0
Total del Gasto	363,139,300	220,243,402	583,382,702	283,617,774	282,001,251	299,764,929



 ARQ. J. JESUS LARA RAMIREZ
 DIRECTOR GENERAL



 ING. CECILIA LAURA CAMARILLO ACOSTA
 DIRECTOR DE ADMINISTRACION Y FINANZAS

Cuenta Pública 2023
 INSTITUTO DE INFRAESTRUCTURA FÍSICA EDUCATIVA DEL ESTADO DE AGUASCALIENTES
 Endeudamiento Neto
 Del 1 de Enero al 31 de Diciembre de 2023

Identificación de Crédito o Instrumento	Contratación / Colocación	Amortización	Endeudamiento Neto
	A	B	C = A - B
Créditos Bancarios			
			0
			0
			0
			0
			0
			0
			0
			0
			0
Total Créditos Bancarios	0	0	0
Otros Instrumentos de Deuda			
			0
			0
			0
			0
			0
			0
			0
			0
			0
Total Otros Instrumentos de Deuda	0	0	0
TOTAL	0	0	0

"En el año 2023, no se tuvo Endeudamiento Neto"


 ARQ. J. JESÚS LARA RAMÍREZ
 DIRECTOR GENERAL


 ING. CECILIA LAURA CAMARILLO ACOSTA
 DIRECTOR DE ADMINISTRACION Y FINANZAS

Cuenta Pública 2023
INSTITUTO DE INFRAESTRUCTURA FÍSICA EDUCATIVA DEL ESTADO DE AGUASCALIENTES
 Intereses de la Deuda
 Del 1 de Enero al 31 de Diciembre de 2023

Identificación de Crédito o Instrumento	Devengado	Pagado
Créditos Bancarios		
<div style="border: 1px solid black; padding: 10px; margin: 0 auto; width: 80%;"> <p style="font-size: 1.2em; font-weight: bold;">"En el año 2023, no se tuvieron Intereses de la Deuda"</p> </div>		
Total de intereses de Créditos Bancarios	0	0

Otros Instrumentos de Deuda		
Total de intereses de Otros Instrumentos de Deuda	0	0
TOTAL	0	0


 ARQ. J. JESUS LARA RAMIREZ
 DIRECTOR GENERAL


 ING. CECILIA LAURA CAMARILLO ACOSTA
 DIRECTOR DE ADMINISTRACION Y FINANZAS


Cuenta Pública 2023
INSTITUTO DE INFRAESTRUCTURA FÍSICA EDUCATIVA DEL ESTADO DE AGUASCALIENTES
Indicadores de Postura Fiscal
Del 1 de Enero al 31 de Diciembre de 2023
(Cifras en pesos)

Concepto	Estimado/Aprobado	Devengado	Recaudado/Pagado
I. Ingresos Presupuestarios	363,139,300	463,347,981	463,347,981
1. Ingresos del Gobierno de la Entidad Federativa	0	0	0
2. Ingresos del Sector Paraestatal	363,139,300	463,347,981	463,347,981
II. Egresos Presupuestarios	363,139,300	283,617,774	282,001,251
3. Egresos del Gobierno de la Entidad Federativa	0	0	0
4. Egresos del Sector Paraestatal	363,139,300	283,617,774	282,001,251
III. Balance Presupuestario (Superávit o Déficit) (III = I - II)	0	179,730,207	181,346,730

Concepto	Estimado/Aprobado	Devengado	Recaudado/Pagado
III. Balance presupuestario (Superávit o Déficit)	0	179,730,207	181,346,730
IV. Intereses, Comisiones y Gastos de la Deuda	0	0	0
V. Balance Primario (Superávit o Déficit) (V= III + IV)	0	179,730,207	181,346,730

Concepto	Estimado/Aprobado	Devengado	Recaudado/Pagado
A. Financiamiento	0	0	0
B. Amortización de la deuda	0	0	0
C. Financiamiento Neto	0	0	0


 ARQ. J. JESÚS LARA RAMÍREZ
 DIRECTOR GENERAL


 ING. CECILIA LAURA CAMARILLO ACOSTA
 DIRECTOR DE ADMINISTRACION Y FINANZAS

Cuenta Pública 2023
INSTITUTO DE INFRAESTRUCTURA FÍSICA EDUCATIVA DEL ESTADO DE AGUASCALIENTES
Flujo de Fondos
Del 1 de Enero al 31 de Diciembre de 2023
(Cifras en Pesos)

Concepto	Estimado / Aprobado	Devengado	Recaudado / Pagado
Rubros de Ingresos	363,139,300	463,347,981	463,347,981
Impuestos	0	0	0
Cuotas y Aportaciones de Seguridad Social	0	0	0
Contribuciones de Mejoras	0	0	0
Derechos	0	0	0
Productos	0	0	0
Aprovechamientos	0	0	0
Ingresos por Venta de Bienes, Prestación de Servicios y Otros Ingresos	590,000	1,806,809	1,806,809
Participaciones, Aportaciones, Convenios, Incentivos Derivados de la Colaboración Fiscal y Fondos Distintos de Aportaciones	0	0	0
Transferencias, Asignaciones, Subsidios y Subvenciones, y Pensiones y Jubilaciones	362,549,300	461,541,172	461,541,172
Ingresos Derivados de Financiamientos	0	0	0
Capítulos de Gasto	363,139,300	283,617,774	282,001,251
Servicios Personales	31,356,500	31,356,500	30,105,345
Materiales y Suministros	1,108,000	1,187,972	991,595
Servicios Generales	433,750	6,709,332	6,540,340
Transferencias, Asignaciones, Subsidios y Otras Ayudas	0	15,482,930	15,482,930
Bienes Muebles, Inmuebles e Intangibles	0	2,365,654	2,365,654
Inversión Pública	326,337,300	226,515,386	226,515,386
Inversiones Financieras y Otras Provisiones	0	0	0
Participaciones y Aportaciones	0	0	0
Deuda Pública	0	0	0
Total de las operaciones	0	179,730,207	181,346,730


 ARQ. J. JESUS LARA RAMIREZ
 DIRECTOR GENERAL


 ING. CECILIA LAURA CAMARILLO ACOSTA
 DIRECTOR DE ADMINISTRACION Y FINANZAS



Aguascalientes
Gente de trabajo y soluciones
El gigante de México
GOBIERNO DEL ESTADO 2012-2017

Instituto de
**Infraestructura
Física Educativa**


INSTITUTO DE INFRAESTRUCTURA FÍSICA
EDUCATIVA DEL ESTADO DE AGUASCALIENTES

Programática

CUENTA PÚBLICA 2023

Cuenta Pública 2023
INSTITUTO DE INFRAESTRUCTURA FÍSICA EDUCATIVA DEL ESTADO DE AGUASCALIENTES
Gasto por Categoría Programática
Del 1 de Enero al 31 de Diciembre de 2023

Concepto	Egresos					Subejercicio
	Aprobado	Ampliaciones/ (Reducciones)	Modificado	Devengado	Pagado	
	1	2	3 = (1 + 2)	4	5	6 = (3 - 4)
Programas	363,139,300	220,243,402	583,382,702	283,617,774	282,001,251	299,764,929
Subsidios: Sector Social y Privado o Entidades Federativas y Municipios	0	0	0	0	0	0
Sujetos a Reglas de Operación	0	0	0	0	0	0
Otros Subsidios	0	0	0	0	0	0
Desempeño de las Funciones	0	0	0	0	0	0
Prestación de Servicios Públicos	0	0	0	0	0	0
Provisión de Bienes Públicos	0	0	0	0	0	0
Planeación, seguimiento y evaluación de políticas públicas	0	0	0	0	0	0
Promoción y fomento	0	0	0	0	0	0
Regulación y supervisión	0	0	0	0	0	0
Funciones de las Fuerzas Armadas (Únicamente Gobierno Federal)	0	0	0	0	0	0
Específicos	0	0	0	0	0	0
Proyectos de Inversión	0	0	0	0	0	0
Administrativos y de Apoyo	0	0	0	0	0	0
Apoyo al proceso presupuestario y para mejorar la eficiencia institucional	0	0	0	0	0	0
Apoyo a la función pública y al mejoramiento de la gestión	0	0	0	0	0	0
Operaciones ajenas	0	0	0	0	0	0
Compromisos	0	0	0	0	0	0
Obligaciones de cumplimiento de resolución jurisdiccional	0	0	0	0	0	0
Desastres Naturales	0	0	0	0	0	0
Obligaciones	0	0	0	0	0	0
Pensiones y jubilaciones	0	0	0	0	0	0
Aportaciones a la seguridad social	0	0	0	0	0	0
Aportaciones a fondos de estabilización	0	0	0	0	0	0
Aportaciones a fondos de inversión y reestructura de pensiones	0	0	0	0	0	0
Programas de Gasto Federalizado (Gobierno Federal)	363,139,300	220,243,402	583,382,702	283,617,774	282,001,251	299,764,929
Gasto Federalizado	363,139,300	220,243,402	583,382,702	283,617,774	282,001,251	299,764,929
Participaciones a entidades federativas y municipios	0	0	0	0	0	0
Costo financiero, deuda o apoyos a deudores y ahorradores de la banca	0	0	0	0	0	0
Adeudos de ejercicios fiscales anteriores	0	0	0	0	0	0
Total del Gasto	363,139,300	220,243,402	583,382,702	283,617,774	282,001,251	299,764,929


 ARQ. J. JESUS LARA RAMIREZ
 DIRECTOR GENERAL


 ING. CECILIA LAURA CAMARILLO ACOSTA
 DIRECTOR DE ADMINISTRACION Y FINANZAS

Cuenta Pública 2023
INSTITUTO DE INFRAESTRUCTURA FÍSICA EDUCATIVA DEL ESTADO DE AGUASCALIENTES
 Egresos por Programas y Proyectos de Inversión
 Del 1 de enero al 31 de diciembre de 2023
 (Pesos)

Clave	Descripción	Devengado	Presupuesto Programado	Eficiencia del Ejercicio
00128	EJECUCION DE INFRAESTRUCTURA FÍSICA EDUCATIVA EN LOS NIVELES BASICA, MEDIA SUPERIOR Y SUPERIOR	244,334,337	439,791,970	55.56%
00129	Ejecución de Programa Escuelas al CIEN	53,588	53,588	100.00%
06529	OPERATIVIDAD Y EJECUCIÓN DEL GASTO	39,229,848	39,229,848	100.00%
Total del Gasto		283,617,774	479,075,407	59.20%


 ARQ. J. JESÚS LARA RAMÍREZ
 DIRECTOR GENERAL


 ING. CECILIA LAURA CAMARILLO ACOSTA
 DIRECTOR DE ADMINISTRACION Y FINANZAS

Cuenta Pública 2023
INSTITUTO DE INFRAESTRUCTURA FÍSICA EDUCATIVA DEL ESTADO DE AGUASCALIENTES
 Egresos por Programas y Proyectos
 Del 1 de enero al 31 de diciembre de 2023
 (Pesos)

Clave	Descripción	Comprometido	Devengado	Ejercido	Pagado
001701	VoBo 0017-23-2023-01 PARTICIPACIONES 2023 ESTUDIO DE MECANICA DE SUELOS PARA RECONSTRUCCION O RECIMENTCION DE EDIFICIOS DE AUOASPRIM ELOISA BARBOSA	81,293	74,333	74,333	74,333
001702	VoBo 0017-23-2023-02 PARTICIPACIONES 2023 ESTUDIO DE MECANICA DE SUELOS TV SECUNDARIA CARLOS SAGREDO COMUNIDAD MEDIA LUNA	51,782	47,787	47,787	47,787
001703	VoBo 0017-23-2023-03 PARTICIPACIONES 2023 ESTUDIO DE MECANICA DE SUELOS PREESCOLAR DE NUEVA CREACION MONTE VERDE	68,069	67,373	67,373	67,373
001704	Vo.Bo. 0017-23-2023-04 PERITAJES 2023 REVISION OPTIMIZACION Y ACTUALIZACION DE MEMORIAS DE CALCULO PARA PROYECTOS	69,600	69,600	69,600	69,600
001705	Vo.Bo. 0017-23-2023-05 PERITAJES 2023 RESPONSIVA Y SEGUIMIENTO DEL PROYECTO DE RECIMENTACION CONSOLIDACION CECyTEA	98,600	98,600	98,600	98,600
001706	VoBo 0017-23-2023-06 PERITAJE PARTICIPACIONES 2023 RESPONSIVA Y SEGUIMIENTO DEL DICTAMEN DE LA ESTRUCTURA METALICA DE LA TECHUMBRE	63,800	63,800	63,800	63,800
001707	Vo.Bo 0017-23-2023-07 PERITAJES 2023 PERITAJE ESC. SEC. DE NUEVA CREACION, FRACC. PASEOS DE LA PROVIDENCIA, SAN FRANCISCO DE LOS ROMO, AGS.	175,740	175,740	175,740	175,740
001708	Vo.Bo. 0017-23-2023-08 PERITAJE 2023 PERITAJE DE J.N SOR JUANA INES DE LA CRUZ CALLE HIGNIO CHAVEZ MARMOLEJO SN FRACC CHICAHUALES	38,280	38,280	38,280	38,280
001709	Vo.Bo 0017-23-2023-09 PERITAJE 2023 JN ROSARIO CASTELLANOS CALLE PASEOS DE CIENEGA GRANDE No 103	54,702	54,702	54,702	54,702
001710	Vo.Bo 0017-23-2023-10 PERITAJE ESC SEC GRAL No 37 GABRIEL GARCIA MARQUEZ FRACC HACIENDA SAN MARCOS	66,990	66,990	66,990	66,990
001711	Vo.Bo. 0017-23-2023-11 PERITAJE 2023 ETV No. 146 NIÑO ARTILLERO, COL. MACARIO J. GOMEZ, SAN FRANCISCO DE LOS ROMO, AGS	43,959	42,194	42,194	42,194
001712	Vo.Bo. 0017-23-2023-12 PERITAJES 2023 JARDIN DE NIÑOS PABLO NERUDA MONTORO MESA DEL SALTO	49,300	49,300	49,300	49,300
001713	Vo.Bo 0017-23-2023-13 PERITAJES 2023 PERITAJE DE JN JOAQUIN ANTONIO ROSSINI CALLE CONSTITUCION SN COMUNIDAD SAN ANTONIO DE PEÑUELAS	56,840	56,840	56,840	56,840
001714	Vo.Bo 0017-23-2023-14 PERITAJES 2023ESC PRIM DISTRIBUIDORES NISSAN No 95 FRACC URBIVILLAS DEL BERGEL SAN FRANCISCO DE LOS ROMO AGS	35,855	35,855	35,855	35,855
001715	Vo.Bo. 0017-23-2023-15 PERITAJES 2023DE ESC. PRIM. RAFAEL FRANCISCO AGUILAR LOMELI, AV. DE LAS PRESAS	106,488	106,488	106,488	106,488
001716	Vo.Bo 0017-23-2023-16 PERITAJES 2023 CONSOLIDACION ESC PRIM SEC TEC No 40 JOSE REFUGIO REYES RIVAS FRACC LA RIVERA SAN FRANCISCO DE LOS ROMO	56,260	56,260	56,260	56,260
001717	Vo.Bo. 0017-23-2023-17 PERITAJES 2023 PERITAJE J.N JOSE MARIA CHAVEZ AV MIGUEL ANGEL BARBERENA VEGA No 202	56,260	56,260	56,260	56,260
001718	Vo.Bo. 0017-23-2023-18 PERITAJES 2023 PERITAJE DE E.P LAZARO CARDENAS CALLE 5 DE MAYO SN EL CHAYOTE TEPEZALA	51,736	51,736	51,736	51,736
001719	Vo.Bo 0017-23-2023-19 PERITAJES 2023 ESC PRIM SOLIDARIDAD CALLE LEONA VICARIO SN COL SOLIDARIDAD	28,536	28,536	28,536	28,536
001720	Vo.Bo 0017-23-2023-20 PERITAJE 2023 CONSOLIDACION ESCUELA PRIMARIA JACINTO CANEK, CALLE MARTIN PESCADOR # 102LA FLORIDA	71,400	71,400	71,400	71,400
001721	Vo.Bo. 0017-23-2023-21 RAMO 28 PARTICIPACIONES 2023 PERITAJES DE CONSOLIDACION ESC SEC TEC No 43 SATURNINO HERRAN AV COILNAS DE SAN PATRICIO	70,760	70,760	70,760	70,760
001722	Vo.Bo. 0017-23-2023-52 PERITAJE 2023 NUEVA CREACION PREESCOLAR EN GERONIMO DE LA CUEVA SN	192,676	192,676	192,676	192,676
001723	Vo.Bo. 0017-23-2023-32 PARTICIPACIONES 2023 ESTUDIO DE MECANICA DE SUELOS SEC EP Y JN DE NUEVA CREACION FRACC VILLAS DEL RIO	256,186	256,186	256,186	256,186
001724	Vo.Bo. 0017-23-2023-24 PERITAJES 2023 CONSOLIDACION JN LUIS CHAVEZ OROZCO CALLE SAN FRANCISCO VILLA SN BIMBALETES ATLAS	56,840	56,840	56,840	56,840
001725	Vo.Bo. 0017-23-2023-25 PERITAJE 2023 CONSOLIDACION ESC PRIM VICENTE GUERRERO SAN IGNACIO	76,270	76,270	76,270	76,270
001726	Vo.Bo. 0017-23-2023-26 PERITAJES 2023 CONSOLIDACION PLANTEL MULTINIVEL JN ESC PRIM SEC SAN GERARDO	138,388	136,880	136,880	136,880
001727	Vo.Bo. 0017-23-2023-27 PERITAJES 2023 CONSOLIDACION ESC SEC TEC No 3 JOSE ANGEL CENICEROS PABELLON AGS	75,110	75,110	75,110	75,110
001728	Vo.Bo. 0017-23-2023-28 PERITAJES 2023 PERITAJE DE J.N NICOLAS BRAVO CALLE BENITO JUAREZ No 34 LA TINAJA EL LLANO AGS	53,360	53,360	53,360	53,360
001729	Vo.Bo. 0017-23-2023-29 PARTICIPACIONES 2023 SERVICIOS RELACIONADOS CON LA OBRA PUBLICA PARA EL PERITAJE, PERMISOS AMBIENTALES, LICENCIAS DE CONSTRUCCION Y SERVICIOS PARA EL PROGRAMA DE INFRAESTRUCTURA 2023	206,248	206,248	206,248	206,248
00172A	VoBo 0017-23-2023-23 ESCUELA NUEVA CREACION MULTINIVEL FRACC LUNARIA	132,820	132,820	132,820	132,820
001730	Vo.Bo 0017-23-2023-30 PERITAJE 2023 ESC SEC TEC No 41 VNSA VALLE DE LOS ROMERO No 901	114,260	114,260	114,260	114,260
001731	Vo.Bo. 0017-23-2023-31 PERITAJES 2023 PERITAJE DE E.S.G No 42 VIRGINIA WOOLF C VILLA CLARA No 402 FRACC VILLA LOMA DORADA	37,538	37,538	37,538	37,538
001733	VoBo 0017-23-2023-33 PERITAJES 2023 ESTUDIO DE SUELOS ESC SEC TEC No 30 MALPaso CALVILLO	164,538	164,538	164,538	164,538
001734	Vo.Bo. 0017-23-2023-34 PERITAJES 2023 ESTUDIO DE MECANICA DE SUELOS SIS AAE LEONA VICARIO	160,878	156,006	156,006	156,006
001735	Vo.Bo. 0017-23-2023-35 PERITAJE 2023 REHABILITACION ESC PRIM ALBERTO J PANI AV FERROCARRIL No 1335 FRAC IV CENTENARIO	36,540	36,540	36,540	36,540
001736	Vo.Bo 0017-23-2023-36 PERITAJE 2023 CONSOLIDACION ESC PRIM 13 DE SEPTIEMBRE CALLE DOS SN	80,736	80,736	80,736	80,736
001737	Vo.Bo 0017-23-2023-37 PERITAJE 2023 NUEVA CREACION PREESCOLAR AV GRENIVIA PRIMER ETAPA FRACC MONTEVERDE	226,896	226,896	226,896	226,896
001738	Vo.Bo. 0017-23-2023-38 PERITAJE 2023 NUEVA CREACION PRIMARIA FRACC VILLAS DEL RIO	133,284	133,284	133,284	133,284
001739	Vo.Bo 0017-23-2023-39 PERITAJE 2023 OBRA NUEVA CREACION SECUNDARIA EN AV GERONIMO DE LA CUEVA SN VILLAS DEL RIO	133,284	133,284	133,284	133,284
001740	Vo.Bo 0017-23-2023-40 PERITAJE PARTICIPACIONES 2023 CONSOLIDACION JN JESUS MARIA ROMO ROMO CALLE CIRCUITO LAUREL No 327 LAURELES	63,257	63,257	63,257	63,257
001741	VoBo 0017-23-2023-41 PERITAJES 2023 CONSOLIDACION JN SATURNINO HERRAN LIC JESUS TERAN EL LLANO	52,780	52,780	52,780	52,780
001742	Vo.Bo. 0017-23-2023-42 PERITAJE 2023 CONSOLIDACION ESC PRIM RUBEN REYNA MACIAS	54,636	54,636	54,636	54,636
001743	Vo.Bo 0017-23-2023-43 PERITAJE 2023 CONSOLIDACION JN SOLEDAD ANAYA SOLORZANO CALLE MIGUEL HIDLGO SN	33,640	33,640	33,640	33,640
001744	Vo.Bo. 0017-23-2023-44 PERITAJE 2023 CONSOLIDACION ETV No 190 ELENA GARRO JESUS MARIA	74,820	73,080	73,080	73,080
001745	Vo.Bo 0017-23-2023-45 PERITAJE PARTICIPACIONES 2023 ESTUDIO DE MECANICA DE SUELOS, CONSTRUCCION DE LA ESCUELA PRIMARIA FRACC LA RIBERA SAN FRANCISCO DE LOS ROMO	86,884	86,884	86,884	86,884
001746	Vo.Bo. 0017-23-2023-46 PERITAJE 2023 REHABILITACION ESC PRIM BELISARIO DOMINGUEZ	47,885	47,885	47,885	47,885

Cuenta Pública 2023
INSTITUTO DE INFRAESTRUCTURA FÍSICA EDUCATIVA DEL ESTADO DE AGUASCALIENTES
 Egresos por Programas y Proyectos
 Del 1 de enero al 31 de diciembre de 2023
 (Pesos)

Clave	Descripción	Comprometido	Devengado	Ejercido	Pagado
001747	Vo.Bo. 0017-23-2023-47 PERITAJE 2023 ESTUDIOS DE ANALISIS COSTO-BENEFICIO DE LA CONSTRUCCION PARA LA UNIVERSIDAD INTERCULTURAL PARA LA IGUALDAD EN EL ESTADO DE AGUASCALIENTES	299,280	299,280	299,280	299,280
001748	Vo.Bo. 0017-23-2023-48 PARTICIPACIONES PERITAJE 2023 ESTUDIO DE MECANICA DE SUELOS CONSTRUCCION EDIFICIO DE LA UNIVERSIDAD TECNOLOGICA DE EL RETONO	35,090	35,090	35,090	35,090
001749	Vo.Bo. 0017-23-2023-49 PERITAJES 2023 PRIMER ETAPA DEL PROYECTO EJECUTIVO UNIVERSIDAD INTERCULTURAL PARA LA IGUALDAD NUEVA CREACION	509,286	509,286	509,286	509,286
001750	Vo.Bo. 0017-23-2023-50 PERITAJES 2023 OBRA DE NUEVA CREACION PRIMARIA EN CALLE TIZAPAN ESQUINA CON CALLE CUITZEO	69,600	69,600	69,600	69,600
001751	Vo.Bo. 0017-23-2023-51 PERITAJES 2023 CONSTRUCCION DE EDIFICIO DE VINCULACION DE LA UNIVERSIDAD TECNOLOGICA EL RETONO	116,000	116,000	116,000	116,000
001752	Vo.Bo. 0017-23-2023-22 PERITAJES 2023 CONSOLIDACION JN ERNESTINA OTERO SESTELO VILLA MONTAÑA	80,968	79,112	79,112	79,112
001753	Vo.Bo. 0017-23-2023-53 PERITAJE 2023 DICTAMENES ESTRUCTURALES Y RESPONSIVA COMO PERITO DE PROYECTOS DIVERSOS PLANTELES DEL ESTADO	60,900	60,900	60,900	60,900
001754	Vo.Bo. 0017-23-2023-54 PERITAJES 2023 CONSOLIDACION ETV No 121 CARLOS SAGREDO	139,200	139,200	139,200	139,200
001755	Vo.Bo. 0017-23-2023-55 PERITAJE 2023 ESTUDIO DE MECANICA DE SUELOS UNIVERSIDAD INTERCULTURAL PARA LA IGUALDAD	340,931	340,931	340,931	340,931
001756	Vo.Bo. 0017-23-2023-56 PERITAJE 2023 UNIVERSIDAD INTERCULTURAL PARA LA IGUALDAD NUEVA CREACION PRIMERA ETAPA	262,740	262,740	262,740	262,740
015723	Vo.Bo. 0157-23-2023 FIPPPP 2023 OBRA NUEVA CREACION PREESCOLAR EN AV GRENOVIA FRAC MONTEVERDE PRIMERA ETAPA	12,246,751	0	0	0
015823	Vo.Bo. 0158-23-2023 FIPPPP2023 NUEVA CREACION SECUNDARIA AV GERONIMO DE LA CUEVA SN FRACC VILLAS DEL RIO AGS	21,805,829	0	0	0
015923	Vo.Bo. 0159-23-2023 FIPPPP2023 NUEVA CREACION PRIMARIA AV GERONIMO DE LA CUEVA SN FRACCIONAMIENTO VILLAS DEL RIO AGS	20,400,318	509,987	509,987	509,987
016623	Vo.Bo. 0166-23-2023 PARTICIPACIONES 2023 ADECUACION DE OFICINAS IIFEA AGUASCALIENTES AV UNIVERSIDAD No 1001 EDIFICIO TORRE PLAZA BOQUES	648,335	647,065	647,065	647,065
016723	Vo.Bo. 0167-23-2023 PARTICIPACIONES 2023 ADECUACION DE INSTALACION ELECTRICA Y DE VOZ Y DATOS PARA OFICINAS IIFEA AV UNIVERSIDAD No1001 TORRE PLAZA BOSQUES	851,750	848,881	848,881	848,881
017523	Vo.Bo. 0175-23-2023 FIPPPP 2023 OBRA DE NUEVA CREACION PREESCOLAR EN GERONIMO DE LA CUEVA SN FRACC VILLAS DEL RIO AGUASCALIENTES PRIMERA ETAPA	11,886,476	361,138	361,138	361,138
017823	Vo.Bo. 0178-23-2023 PARTICIPACIONES 2023 ADECUACION DE PLAFONES EN OFICINAS DEL IIFEA AV UNIVERSIDAD	329,547	329,547	329,547	329,547
018223	Vo.Bo. 0182-23-2023 FIPPPP 2023 OBRA NUEVA CREACION PRIMARIA EN CALLE TIZAPAN ESQ CUITZEO PRIMERA ETAPA LA RIBERA	20,966,537	0	0	0
018323	Vo.Bo. 0183-23-2023 PARTICIPACIONES 2023 REHABILITACION DE JN MA GUADALUPE ROSALES CALLE JUAN G ALVARADO SN FRACC VNVA	746,190	746,190	746,190	746,190
018423	Vo.Bo. 0184-23-2023 PARTICIPACIONES 2023 REHABILITACION ESC PRIM PRIMERO DE MAYO BENITO PALOMINO DENA	1,321,550	1,321,550	1,321,550	1,321,550
018523	Vo.Bo. 0185-23-2023 PARTICIPACIONES 23	3,050,383	3,050,383	3,050,383	3,050,383
020023	Vo.Bo. 0200-23-2023 PARTICIPACIONES 2023 REHABILITACION DE JN GUILLERMO ANTONIO SHERWELL VNVA	999,194	999,194	999,194	999,194
020123	Vo.Bo. 0201-23-2023 PARTICIPACIONES 2023 REHABILITACION DE JN FUNDACION DE AGUASCALIENTES	996,226	996,226	996,226	996,226
020223	Vo.Bo. 0202-23-2023 PARTICIPACIONES 2023 REHABILITACIONES DE ESC PRIM JUANA DE ASBAJE VNVA	980,768	980,766	980,766	980,766
020323	Vo.Bo. 0203-23-2023 PARTICIPACIONES 2023 REHABILITACION DE ESC PRIM 2010 BICENTENARIO DE LA INDEPENDENCIA DE MEXICO	956,386	956,386	956,386	956,386
020423	Vo.Bo. 0204-23-2023 PARTICIPACIONES 2023 REHABILITACION DE ESC SEC GRAL No 34 MAHATMA GANHI	1,358,065	1,358,065	1,358,065	1,358,065
020723	Vo.Bo. 0207-23-2023 PARTICIPACIONES 2023 REHABILITACION DE JN JOSE JULIAN MARTIN PEREZ	817,559	817,559	817,559	817,559
020823	Vo.Bo. 0208-23-2023 PARTICIPACIONES 2023 REHABILITACION ESC PRIM RAQUEL CELESTINO SALAZAR	845,805	845,805	845,805	845,805
021923	Vo.Bo. 0219-23-2023 PARTICIPACIONES 2023 REHABILITACION ESC PRIM HEROES MEXICANOS	999,992	999,992	999,992	999,992
023923	Vo.Bo. 0239-23-2023 PARTICIPACIONES 2023 REHABILITACION ESC PRIM PENSADOR MEXICANO CALLE RINCON NORTE SN	230,692	230,692	230,692	230,692
025622	Vo.Bo. 0256-22-2022 FIPPPP SUMINISTRO Y COLOCACION DE MUROS MOVILES PARA EL CENTRO DE INFORMACION DE LA UNIVERSIDAD TECNOLOGICA METROPOLITANA DE AGUASCALIENTES	4,249,782	4,249,782	4,249,782	4,249,782
10001A	FAM-10001-23-2023 FAM BASICA 2023 CONSOLIDACION JN JESUS F CONTRERAS COMUNIDAD OJO DE AGUA DE CRUCITAS	823,382	823,382	823,382	823,382
10003C	FAM 10003-23-2022 FAM BASICA POT REM 2022 REHABILITACION ESC PRIM CUAUHTEMOC CALLE VINEDOS SAN MARCOS SN	191,480	190,901	190,901	190,901
10004A	FAM 10004-22-2021 FAM POTENCIADO REMANENTES 2021 CONSOLIDACION ESC SEC TEC No 41 FRACC VNVA	393,203	393,203	393,203	393,203
10004C	FAM 10004-23-2023 FAM BASICA CONSOLIDACION J.N JOAQUIN ANTONIO ROSSINI CALLE SN COMUNIDAD SAN ANTONIO DE PEÑUELAS	1,103,418	1,103,418	1,103,418	1,103,418
10005A	FAM REM POT 21 FAM10005-22-2021 CONSOLIDACION ETV No 189 MARIO BENEDETI FRACC PASEO DE LAS HACIENDAS	118,704	118,703	118,703	118,703
10005C	FAM 10005-23-2023 FAM BASICA 2023 CONSOLIDACION JN JOSE MARIA CHAVEZ AV MIGUEL ANGEL BARBERENA VEGA	1,088,335	860,275	860,275	860,275
10006C	FAM 10006-23-2023 FAM BASICA 2023 CONSOLIDACION JN MARIA ENRIQUETA AV MARCO A BARBERENA C No 102 ZACATEQUILLAS	944,710	663,544	663,544	663,544
10007C	FAM 1007-23-2023 FAM BASICA 2023 CONSOLIDACION J.N PABLO NERUDA, CALLE SIN NOMBRE MONTORO, MESA DEL SALTO	1,101,413	797,752	797,752	797,752
10008C	FAM 10008-23-2023 FAM BASICA 2023 CONSOLIDACION JN NICOLAS BRAVO CALLE BENITO JUAREZ No 34 LA TINAJA EL LLANO	1,018,946	1,018,946	1,018,946	1,018,946
10009C	FAM 10009-23-2023 FAM BASICA CONSOLIDACION JN rafael ramirez calle las majaditas sn la luz, el llano, ags	1,062,007	708,131	708,131	708,131
10010B	FAM 10010-23-2023 FAM BASICA 2023 CONSOLIDACION JN SOR JUANA INES DE LA CRUZ CALLE HIGINIO CHAVEZ MARMOLEJO SN	991,963	991,963	991,963	991,963
10011A	FAM BASICA 2022 FAM 10011-22-2022 CONSOLIDACION J.N JOAQUIN FERNANDEZ DE LIZARDI, COL LOMA BONITA	673,523	673,523	673,523	673,523
10011B	FAM 10011-23-2023 FAM BASICA 2023 CONSOLIDACION JN ROSARIO CASTELLANOS PASEOS DE GIENEGA GRANDE No 103	995,078	995,078	995,078	995,078
10012B	FAM 10012-23-2023 FAM BASICA 2023 REHABILITACION EP ALBERTO J PANI	4,386,022	3,498,350	3,498,350	3,498,350
10013A	FAM BASICA 2022 FAM 10013-22-2022 CONSOLIDACION ESC PRIM MACUILXOCHITZIN FRACC. BUENAVISTA	787,024	787,024	787,024	787,024
10013B	FAM 10013-23-2023 FAM BASICA 2023 REHABILITACION ESC PRIM RAFAEL ARELLANO VALLE	961,714	961,714	961,714	961,714
10015C	FAM 10015-23-2023 FAM BASICA 2023 CONSOLIDACION ETV No 146 NIÑO ARTILLERO CALLE PROGRESO No 118 COL MACARIO J GOMEZ	1,103,161	1,103,161	1,103,161	1,103,161
10016B	FAM 10016-23-2022 FAM POT REM 2022 CONSOLIDACION ESC PRIM SOLIDARIDAD CALLE LEONA VICARIO SN	1,903,551	1,340,585	1,340,585	1,340,585
10017B	FAM 10017-23-2022 FAM BASICA POTENCIADO REMANENTE 2022 CONSOLIDACION ESC PRIM FORD 102 20 DE NOVIEMBRE CALLE VALLADOLID SN JESUS MARIA	598,910	598,910	598,910	598,910
10018C	FAM 10018-23-2022 FAM BASICA POT REM 2022 CONSOLIDACION ESC SEC GRAL No 37 GABRIELA GARCIA MARQUEZ CALLE MISION DE SAN MARGARITO TORRES	6,233,260	6,124,511	6,124,511	6,124,511
10019A	FAM 10019-22-2022 FAM BASICA 2022 CONSOLIDACION JN CECILIA OCCALI INFONAVIT PILAR BLANCO	123,422	123,422	123,422	123,422

Cuenta Pública 2023
INSTITUTO DE INFRAESTRUCTURA FÍSICA EDUCATIVA DEL ESTADO DE AGUASCALIENTES
 Egresos por Programas y Proyectos
 Del 1 de enero al 31 de diciembre de 2023
 (Pesos)

Clave	Descripción	Comprometido	Devengado	Ejercido	Pagado
10019B	FAM 10019-23-2022 FAM BASICA POT REM 2022 REHABILITACION ESC SEC TEC No 25 BICENTENARIO DDE LA INDEPENDENCIA CALLE 15 DE SEPTIEMBRE SN	3,790,584	3,790,348	3,790,348	3,790,348
10021C	FAM 10021-23-2022 FAM BASICA POT REM 2022 REHABILITACION E.S.G.#42 VIRGINIA WOOLF CALLE VILLA CLARA 402 CILLA LOMA DORADA	1,063,309	1,063,309	1,063,309	1,063,309
10022A	FAM 10022-22-2022 FAM BASICA 2022 CONSOLIDACION JN ESTEFANIA CASTAÑEDA FRACC HACIENDA SAN MARCOS	233,520	233,520	233,520	233,520
10022C	FAM 10022-23-2023 FAM BASICA 2023 CONSTRUCCION DE ESCUELA SECUNDARIA DE NUEVA CREACION FRACC PASEOS DE LA PROVIDENCIA	22,220,511	16,344,951	16,344,951	16,344,951
10023A	FAM 10023-22-2022 FAM BASICA 2022 CONSOLIDACION JN MATIAS DE LA MATA PADILLA SAN FRANCISCO DE LOS ROMO	308,323	308,323	308,323	308,323
10023C	FAM 10023-23-2023 FAM BASICA 2023 JN MA DE JESUS DE ALBA MEDRANO SAN FRANCISCO DE LOS VIVRO EL LLANO	529,736	529,736	529,736	529,736
10025A	FAM 10025-22-2022 FAM BASICA 2022 REHABILITACION ESC PRIM MANUEL FERNANDEZ COL FERRONALES	59,918	59,918	59,918	59,918
10026B	FAM 10026-23-2023 FAM BASICA 2023 REHABILITACION EP VICENTE GUERRERO CALLE ARTICULO NUMERO 3 No 306 LOMA BONITA	1,426,595	1,426,550	1,426,550	1,426,550
10028B	FAM 10028-23-2022 FAM BASICA POT REM 2022 REHABILITACION EP BICENTENARIO DE LA INDEPENDENCIA DE MEXICO CALLE SEBASTIAN DE LARA SN	1,386,382	1,386,382	1,386,382	1,386,382
10029A	FAM 10029-22-2022 FAM BASICA 2022CONSOLIDACION ETV No 112 PEDRO GARCIA ROJAS LA GLORIA ASIENTOS	193,944	193,944	193,944	193,944
10030A	FAM 10030-22-2022 FAM BASICA 2022 CONSOLIDACION JN GREGORIO TORRES QUINTERO COL MIRAVALLE	464,756	464,756	464,756	464,756
10030C	FAM 10030-23-2022 FAM BASICA 2022 POT REM 2022 CONSOLIDACION ESC PRIM DISTRIBUIDORES NISSAN No 95 AV SANTA FE SN URBIVILLAS DEL VERGEL	2,117,356	2,117,356	2,117,356	2,117,356
10031A	FAM 10031-22-2022 FAM BASICA 2022 CONSOLIDACION JN OTTO GRANADOS ROLDAN, FRACC CASA BLANCA	402,155	402,155	402,155	402,155
10031C	FAM 10031-23-2023 FAM BASICA 2023 CONSOLIDACION ESC PRIM LAZARO CARDENAS CALLE 5 DE MAYO SN EL CHAYOTE	1,604,083	1,604,083	1,604,083	1,604,083
10032A	FAM 10032-22-2022 FAM BASICA 2022 CONSOLIDACION JN MARIA MONTESSORI VILLA JUAREZ	63,257	63,257	63,257	63,257
10032B	FAM 10032-23-2023 FAM BASICA 2023 CONSOLIDACION ESC SEC TEC 40 JOSE REFUGIO REYES RIVAS	6,955,119	6,955,119	6,955,119	6,955,119
10033A	FAM 10033-22-2022 FAM BASICA 2022 CONSOLIDACION ESC PRIM LIC ADOLFO LOPEZ MATEOS CORTINA COYOTES	443,192	443,192	443,192	443,192
10034A	FAM 10034-22-2022 FAM BASICA 2022 CONSOLIDACION ESC SEC FRAL No 30 OCTAVIO PAZ FRACC VILLAS DEL OESTE	659,943	659,943	659,943	659,943
10035E	FAM 10035-22-2022 FAM BASICA 2022 CONSOLIDACION ETV No 190 ELENA GARRO EL REFUGIO JESUS MARIA	8,279	8,279	8,279	8,279
10035A	FAM 10035-23-2023 FAM BASICA 2023 REHABILITACION DE ETV 108 ENRIQUETA GONZALEZ GOYITA CALLE OROZCO SN	164,854	164,854	164,854	164,854
10036E	FAM 10036-23-2023 FAM BASICA 2023 CONSOLIDACION JN ERNESTINA OTERO SESTELO CALLE FRANCISCO LOPEZ MEDRANO SN VILLA MONTAÑA	3,897,448	2,134,889	2,134,889	2,134,889
10036A	FAM 10036-22-2022 FAM BASICA 2022 CONSOLIDACION ETV No 108 ENRIQUETA GONZALEZ GOYITA COTORINA	408,692	408,692	408,692	408,692
10037E	FAM 10037-22-2021 FAM POT REM BASICA 2021 CONSOLIDACION ESC SEC TEC No 40 LA RIBERA	173,960	173,960	173,960	173,960
10037A	FAM 10037-23-2023 FAM BASICA 2023 CONSOLIDACION ESC PRIM RAFAEL FRANCISCO AGUILAR LOMELI AV DE LOAS PRESAS No 301 FRACC HACIENDA DE SAN MARCOS	3,000,000	3,000,000	3,000,000	3,000,000
10038E	FAM 10038-23-2023 FAM BASICA 2023 REHABILITACION ESC PRIM EMILIANO ZAPATA CALLE BENITO JUAREZ No 1 RINCON DE ROMOS	2,050,110	1,760,324	1,760,324	1,760,324
10038A	FAM 10038-22-2022 FAM BASICA 2022 CONSOLIDACION JN ROSARIO CASTELLANOS CONSTRUCCION DE AULA DIDACTICA Y BODEGA, CIENEGA GRANDE	275,202	275,202	275,202	275,202
10039E	FAM 10039-23-2023 FAM BASICA 2023 CONSOLIDACION ESC PRIM VICENTE GUERRERO AV LIC ADOLFO LOPEZ MATEOS No 2 SAN IGNACIO	3,161,553	2,537,520	2,537,520	2,537,520
10039A	FAM 10039-22-2022 FAM BASICA CONSOLIDACION ESC PRIM LAZARO CARDENAS COMUNIDAD EMILIANO ZAPATA	751,062	751,062	751,062	751,062
10040E	FAM 10040-23-2023 FAM BASICA 2023 CONSOLIDACION ESC. PRIM. JACINTO CANEK CALLE MARTIN PESCADOR No 102	4,455,559	4,455,559	4,455,559	4,455,559
10041E	FAM 10041-23-2023 FAM BASICA 2023 CONSOLIDACION ESC SEC TEC No 3 JOSE ANGEL CENICEROS CALLE PLUTARCO ELIAS CALLES No 35 PABELLON DE ARTEAGA	2,587,704	2,587,704	2,587,704	2,587,704
10042B	FAM 10042-23-2023 FAM BASICA 2023 CONSOLIDACION PLANTEL MULTINIVEL J.N. SEC. SAN GERARDO AV MAHATMA GANDHI SN	13,600,041	6,708,088	6,708,088	6,708,088
10043A	FAM 10043-22-2022 FAM BASICA 2022 CONSOLIDACION ESC SEC TEC No 37 JUAN JACOBO ROUSEAU VALLE DE LOS CACTUS	87,455	87,455	87,455	87,455
10043B	FAM 10043-23-2023 FAM BASICA 2023 REHABILITACION J.N. 19 DE MARZO DE 1997 CALLE ALUBIA No 101 FRCC AGUA CLARA	927,417	927,417	927,417	927,417
10044E	FAM 10044-23-2023 FAM BASICA 2023 CONSOLIDACION ESC PRIM MARIA ELENA CABRA MEDINA CALLE DEL RIO SN LOMA DORADA	752,184	752,184	752,184	752,184
10044A	FAM 10044-22-2022 FAM BASICA 2022 COMPLEMENTARIA JN MIRIAM NEMIROVSKY FRACC MIRADOR DE LAS CULTURAS	541,826	541,826	541,826	541,826
10045E	FAM 10045-23-2023 FAM BASICA 2023 CONSOLIDACION ESC PRIM SARA PEREZ ROMERO CALLE CULHUACAN SN FRACC MONTEVERDE SAN FRANCISCO DE LOS ROMO	10,084,832	5,206,896	5,206,896	5,206,896
10045A	FAM 10045-22-2022 FAM BASICA 2022 CONSOLIDACION ESC PRIM NIÑO ARTILLERO CALDERA	622,855	622,855	622,855	622,855
10046A	FAM 10046-22-2022 FAM BASICA 2022 CONSOLIDACION ESC SEC TEC No 42 REAL DEL SOL	3,774,575	3,774,575	3,774,575	3,774,575
10046B	FAM 10046-23-2023 CONSOLIDACION, E.P. JOSE REFUGIO ESPARZA REYES, CALLE CULTURA TARAHUMARA S/N, FRACC MIRADOR DE LAS CULTURAS, AGUASCALIENTES, AGS	1,345,565	1,345,565	1,345,565	1,345,565
10047A	FAM 10047-22-2022 FAM BASICA 2022 CONSOLIDACION CENTRO DE ATENCION MULTIPLE XVII	1,572,648	1,572,648	1,572,648	1,572,648
10047B	FAM 10047-23-2023 FAM BASICA 2023 REHABILITACION ESC PRIM 16 DE SEPTIEMBRE CALLE 5 DE MAYO No 114 SANTIAGO PABELLON DE ARTEGA	624,097	624,097	624,097	624,097
10048E	FAM 10048-23-2023 FAM BASICA 2023 CONSOLIDACION ESC SEC GRAL 13 RICARDO FLORES MAGON CALLE 20 DE NOVIEMBRE SN EJIDO OJOCALIENTE AGS	272,714	272,714	272,714	272,714
10049E	FAM 10049-23-2023 FAM BASICA 2023 CONSOLIDACION ESC NUEVA CREACION MULTINIVEL CALLE DE LA TORRE ESQ CON CALLE TOINE FRACC LUNARIA	9,267,408	8,950,019	8,950,019	8,950,019
10049A	FAM 10049-22-2022 FAM BASICA 2022 COMPLEMENTARIA ESC MULTINIVEL FRACC LUNARIA	1,919,500	1,919,500	1,919,500	1,919,500
10050B	FAM 10050-23-2023 FAM BASICA 2023 CONSOLIDACION SEC TC No 41 VNSA AV VALLE DE LOS ROMERO No 901	4,788,032	4,788,032	4,788,032	4,788,032
10051E	FAM 10051-23-2023 FAM BASICA 2023 CONSOLIDACION JN LUIS CHAVEZ OROZCO CALLE FRANCISCO VILLA SN BIMBALETAS ATLAS ASIENTOS	1,068,010	290,936	290,936	290,936
10052B	FAM 10052-23-2023 FAM BASICA 2023 CONSOLIDACION ESC PRIM REYNA MACIAS FRACC MIRADOR DE LAS CULTURAS 2DA SECCION	2,453,873	2,453,873	2,453,873	2,453,873
10053A	FAM 10053-22-2022 FAM BASICA 22 CONSOLIDACION JN JOSEFA ORTIZ DE DOMINGUEZ FRACC SAN MARCOS	232,833	232,833	232,833	232,833
10053B	FAM 10053-23-2023 CONSOLIDACION ESC SEC TEC No 16 CALLE MATAMOROS No 13 CABECERA MUNICIPAL ASIENTOS	6,137,320	2,995,348	2,995,348	2,995,348

Cuenta Pública 2023
INSTITUTO DE INFRAESTRUCTURA FÍSICA EDUCATIVA DEL ESTADO DE AGUASCALIENTES
 Egresos por Programas y Proyectos
 Del 1 de enero al 31 de diciembre de 2023
 (Pesos)

Clave	Descripción	Comprometido	Devengado	Ejercido	Pagado
10054A	FAM 10054-22-2022 FAM BASICA 2022 CONSOLIDACION JN GUADALUPE DE ALBA PEREZ CABECERA SAN JOSE DE GRACIA	326,982	326,982	326,982	326,982
10054B	FAM 10054-23-2023 FAM BASICA 2023 REHABILITACION ESC GRAL No 43 SALVADOR MARTINEZ MACIAS ZONA CENTRO	4,472,202	4,472,202	4,472,202	4,472,202
10055A	FAM 10055-23-2023 FAM BASICA 2023 RREHABILITACION ESC SEC TEC No 17 CALLE INDEPENDENCIA SN OJO DE AGUA	1,371,461	1,371,461	1,371,461	1,371,461
100562	FAM 10056-23-2023 FAM BASICA 2023 CONSOLIDACION ESC SEC TEC No 43 SATURNINO HERRAN AV COLINAS DE SAN PATRICIO SN	2,341,766	2,341,766	2,341,766	2,341,766
100572	FAM 10057-23-2023 FAM BASICA 2023 REHABILITACION ETV No 132 AMADO NERVO AV EDUCACION No 105 EL REFUGIO DE PROVIDENCIA COSIO	536,772	536,772	536,772	536,772
10058A	FAM 10058-22-2022 FAM BASICA 2022 REHABILITACION DE CENTRO DE ATENCION MULTIPLE VIII COL JARDINES	1,960,030	1,960,030	1,960,030	1,960,030
10058B	FAM 10058-23-2023 FAM BASICA 2023 CONSOLIDACION ESC PRIM JOSE DE JESUS GONZALEZ RIVAS CALLE JOE MORAN RUIZ SN VNSA	1,370,486	192,923	192,923	192,923
10059A	FAM 10059-22-2022 FAM BASICA 2022 REHABILITACION ESC. PRIM. DR. FRANCISCO GUEL JIMENEZ COL ESPAÑA	1,225,607	1,225,607	1,225,607	1,225,607
10060B	FAM 10060-23-2023 FAM BASICA 2023 CONSOLIDACION J.N JESUS MARIA ROMO ROMO CALLE CIRCUITO LAUREL No 327	2,224,582	2,224,582	2,224,582	2,224,582
10061B	FAM 10061-23-2023 FAM BASICA 2023 REHABILITACION ESC 'RIM GUADALUPE VICTORIA CALLE FRANCISCO JAVIER MARTINEZ SN	1,140,738	1,140,738	1,140,738	1,140,738
10062A	FAM 10062-22-2022 FAM BASICA 2022 REHABILITACION ESC. SEC. TEC. No. 18 J. GUADALUPE POSADA EL CHAYOTE	591,040	591,040	591,040	591,040
10063B	FAM 10063-23-2023 FAM BASICA 2023 CONSOLIDACION JN MARGARITA GOMEZ PALACIOS MUÑOZ COMUNIDAD EL TILDIO	830,415	771,181	771,181	771,181
10064A	FAM 10064-22-2022 FAM BASICA 2022 REHABILITACION ESC SEC GRAL No 2 JOSE CLEMENTE OROZCO	2,553,589	2,553,589	2,553,589	2,553,589
10064B	FAM 10064-23-2023 FAM BASICA 2023 CONSOLIDACION. ESC. PRIM. GABRIELA MISTRAL CALLE CRISTOBAL COLON S/N EL TORITO	1,298,747	1,298,747	1,298,747	1,298,747
10065A	FAM 10065-22-2022 FAM BASICA 2022 CONSOLIDACION JN GRACIELA OVALLE PEREZ PABELLON DE HIDALGO RINCON DE ROMOS	661,543	661,543	661,543	661,543
10065B	FAM 10065-23-2023 FAM BASICA 2023 J.N SATURNINO HERRAN LIC JESUS TERAN EL MUERTO EL LLANO	2,779,681	262,929	262,929	262,929
10066A	FAM 10066-22-2022 FAM BASICA 2022 CONSOLIDACION JN JOSE GUADALUPE POSADA	75,237	75,237	75,237	75,237
10067A	FAM 10067-22-2022 FAM BASICA 2022 ESC PRIM JEAN PIAGET JARDINES DE LA CONCEPCION AGS	1,069,227	1,069,227	1,069,227	1,069,227
10067B	FAM 10067-23-2023 FAM BASICA 2023 CONSOLIDACION ESC PRIM 13 DE SEPTIEMBRE CALLE DOS SN EX HACIENDA MILPILLAS	956,456	956,456	956,456	956,456
10068A	FAM 10068-22-2022 FAM BASICA 2022 CONSOLIDACION ESC. PRI. JESUS REYES HEROLES EL PLATEADO	2,647,786	2,647,786	2,647,786	2,647,786
10068B	FAM-10068-23-2023 FAM BASICA 2023 CONSOLIDACION. ETV No. 190. ELENA GARRO, CALLE EL REFUGIO S/N, EL REFUGIO. JESUS MARIA, AGS	2,958,895	1,348,481	1,348,481	1,348,481
10069A	FAM 10069-22-2022 FAM BASICA 2022 CONSOLIDACION ESC PRIMTEMACHTIANI FRACC LOMAS DEL MIRADOR 1A SECCION	625,079	625,079	625,079	625,079
10069B	FAM 10069-23-2023 FAM BASICA 2023 CONSOLIDACION J.N CARLOS CHAVEZ AV CONVENCION SN JARILLAS	1,243,299	1,243,254	1,243,254	1,243,254
10070A	FAM 10070-22-2022 FAM BASICA 2022 CONSOLIDACION ESC PRIM JOSE LANDEROS GUTIERREZ IV CENTENARIO	1,680,014	1,680,014	1,680,014	1,680,014
10070B	FAM 10070-23-2023 FAM BASICA 2023 CONSOLIDACION ESC PRIM RUBEN REYNA MACIAS CALLE SANTIAGO SN VISTAS DE ORIENTE	812,828	812,828	812,828	812,828
10071A	FAM10071-22-2022 FAM BASICA 2022 CONSOLIDACION ESC PRIM HACIENDAS DE PABELLON DE HIDALGO FRACC HACIENDAS DE AGUASCALIENTES	1,944,953	1,944,953	1,944,953	1,944,953
10071B	FAM 10071-23-2022 FAM POT REM BASICA 2022 REHABILITACION ESC PRIM QUETZALCOATL CALLE CANARIO No 4499 FRACC PILAR BLANCO	85,361	85,361	85,361	85,361
10072A	FAM 10072-22-2022 FAM BASICA 2022 CONSOLIDACION ESC SEC TEC No 12 VILLA JUAREZ	29,110	29,110	29,110	29,110
10072B	FAM 10072-23-2022 FAM POT REM 2022 REHABILITACION E.P BELISARIO DOMINGUEZ CALLE BELISARIO DOMINGUEZ No 110 LOS NEGRITOS	1,236,755	745,125	745,125	745,125
10073A	FAM 10073-22-2021 FAM BASICA POTENCIADO REMAMENTES 2021 REHABILITACION ESC SEC GRAL No 15	29,456	29,284	29,284	29,284
10073B	FAM 10073-23-2023 FAM REM POT 2023 CONSOLIDACION ETV No 121 CARLOS SAGREDO AV MEDINA LUNA SN	3,725,414	0	0	0
10074A	FAM 10074-22-2022 FAM BASICA 2022 CONSOLIDACION JN AMADO NERVO (OBRA EXTERIOR) SANTA MARIA DE GALLARDO, AGS	170,709	170,709	170,709	170,709
10074B	FAM 10074-23-2023 FAM BASICA 2023 CONSOLIDACION J.N. SOLEDAD ANAYA SOLORZANO, SANTA MARIA DE GALLARDO, AGS	804,981	422,118	422,118	422,118
10075A	FAM 10075-22-2022 FAM BASICA 2022 CONSOLIDACION ESC MULTINIVEL FRACC VILLA DE LAS PALMAS III	412,779	412,779	412,779	412,779
10075B	FAM 10075-23-2019 FAM POT REM BASICA 2019 CONSOLIDACION ESC PRIM JESUS REYES HEROLES FRACC EL PLATEADO	169,705	169,705	169,705	169,705
10076A	FAM 10076-23-2019 FAM POT REM BASICA 2019 REHABILITACION JN JESUS AGUILERA PALOMINO CALLE JOSE MA AVILA SN ALTAVISTA	571,985	571,985	571,985	571,985
10077A	FAM 10077-22-2022 FAM BASICA 2022 CONSOLIDACION ESC PRIM SIGLO XXI FRACC MORELOS II	159,776	159,776	159,776	159,776
10077B	FAM 10077-23-2019 FAM POT REM 2019 CONSOLIDACION ESC NUEVA CREACION MULTINIVEL FRACC LUNARIA AGUASCALIENTES	451,892	451,886	451,886	451,886
10078A	FAM 10078-22-2022 FAM BASICA 2022 CONSOLIDACION ETV No 82 EFRAIN COBAR LAZO EL GARABATO PABELLON DE ARTEAGA AGS	2,503,958	2,503,958	2,503,958	2,503,958
10078B	FAM 10078-23-2023 FAM BASICA 2023 REHABILITACION ESC PRIM JESUS TERAN CALLE HEROICO COLEGIO MILITAR	1,523,884	266,404	266,404	266,404
10079A	FAM 10079-23-2022 FAM POTENCIADO REMANENTES 2022 CONSOLIDACION ETV No 65 PABLO NERUDA CALLE 10 DE MAYO SN CARBONERAS TEPEZALA	957,605	0	0	0
10080A	FAM 10080-22-2022 FAM BASICA 2022 CONSOLIDACION ESC SEC GRAL No 39 LUIS DONALDO COLOSIO MURRIETA	1,475,523	1,475,523	1,475,523	1,475,523
10080B	FAM 10080-23-2022 FAM POT REM BASICA 2022 REHABILITACION CAM XV CIENEGA GRANDE	637,110	286,244	286,244	286,244
10081A	FAM 10081-23-2023 FAM BASICA 2023 REHABILITACION DE PROTECCION Y PUERTAS DE LA ESC SEC GRAL No 43 SALVADOR MARTINEZ	1,349,658	0	0	0
10081B	FAM 10081-22-2022 FAM BASICA 2022 CONSOLIDACION ETV No 81 JUVENTINO ROSAS COL OJO ZARCO	1,864,038	1,864,038	1,864,038	1,864,038
10082A	FAM 10082-22-2022 FAM BASICA 2022 CONSOLIDACION JN ALI CHUMACERO FRACC URBIVILLAS DEL VERGEL SAN FRANCISCO DE LOS ROMO	592,642	592,642	592,642	592,642
10082B	FAM 10082-23-2023 FAM BASICA 2023 REHABILITACION DE LA UNIDAD DE SERVICIOS DE APOYO A LA EDUCACION REGULAR No 28 USAER 28	321,486	0	0	0
10083A	FAM 10083-22-2022 FAM BASICA 2022 CONSOLIDACION BARRA PERIMETRAL EN LA ESC PRIM JOSE GUADALUPE POSADA FRACC SAN CAYETANO	470,301	470,301	470,301	470,301
10084A	FAM 10084-22-2022 FAM BASICA 2022 CONSOLIDACION BARRA PERIMETRAL ESC SEC TEC No 1 PROF JOSE REYES MARTINEZ COL BUENOS AIRES	839,959	839,959	839,959	839,959
10085A	FAM 10085-22-2022 FAM BASICA REHABILITACION JN JESUS AGUILERA PALOMINO CALLE JOSE MARIA AVILA SN	605,202	605,202	605,202	605,202
10085B	FAM 10085-23-2022 FAM BASICA POT REM 2022 CONSOLIDACION ESC GRAL No 9 AMADO NERVO CALLE PASCUAL	1,391,426	0	0	0
10086A	FAM 10086-23-2023 FAM BASICA 2023 REHABILITACION ESC PRIM TEODORO OLIVARES CALLE EFREN GONZALEZ NUM EXT 1	2,254,681	0	0	0

Cuenta Pública 2023
INSTITUTO DE INFRAESTRUCTURA FÍSICA EDUCATIVA DEL ESTADO DE AGUASCALIENTES
 Egresos por Programas y Proyectos
 Del 1 de enero al 31 de diciembre de 2023
 (Pesos)

Clave	Descripción	Comprometido	Devengado	Ejercido	Pagado
10087A	FAM 10087-23-2023 FAM BASICA 2023 REHABILITACION ESC SEC TEC No27 BENEMERITO DE LAS AMERICAS CALLE FRANCISCO I MADERO SN PEÑUELAS	1,832,448	0	0	0
10088A	FAM 10088-23-2023 FAM BASICA 2023 REHABILITACION DE LABORATORIO EN LA ESC SEC TEC No 41 VNSA AV VALLE DE LOS ROMERO	1,500,000	0	0	0
10089A	FAM 10089-23-2023 FAM BASICA RENDIMIENTOS FINANCIEROS 2023 CONSOLIDACION ESC PRIM LUCIA BUSTAMENTE DE PEREZ CASTRO	2,354,705	0	0	0
10090A	FAM 10090-23-2023 FAM BASICA 2023 CONSTRUCCION DE PISO DE CONCRETO EN EL JN MA GUADALUPE ROSALES JIMENEZ	225,075	0	0	0
10091A	FAM 10091-23-2023 FAM BASICA 2023 CONSOLIDACION DE BARDA PERIMETRAL JN JESUS F CONTRERAS OJO DE AGUA DE CRUCITAS	501,657	0	0	0
10092A	FAM 10092-23-2023 FAM BASICA 2023 CONSOLIDACION DE JN GUILLERMO ANTONIO SHERWELL	165,066	0	0	0
10093A	FAM 10093-23-2023 FAM BASICA 2023 REHABILITACION DE CISTERNA EN JN FUNDACION DE AGUASCALIENTES	61,634	0	0	0
11002C	FAM 11002-23-2022 FAM SUPERIOR POT REM 2022 CONSOLIDACION DE AREAS DE MESA Y SEGUNDA AREA DE VENTAS DE LA CAFETERIA Y OBRA EXTERIOR	4,000,000	3,862,064	3,862,064	3,862,064
11003A	FAM 11003-23-2022 FAM SUPERIOR POT REM 2022 APLICACION DE PINTURA, CPMTRUCCION DE ANDADOR PERIMETRAL Y SUMINISTRO E INSTALACION DE PERSIANAS	795,587	795,587	795,587	795,587
11004A	FAM 11004-23-2022 FAM MEDIA SUP POT REM 2022 CONSOLIDACION ETB EMILIANO ZAPATA CALLE ADRIAN ZAMORA No 101	392,772	392,772	392,772	392,772
11005A	FAM 11005-23-2019 FAM POT REM SUPERIOR 2019 UTR CONSOLIDACION DE CISTERNA Y RED SANITARIA EXTERIOR PARA EL GIMNASIO VESTIDORES Y REGADERAS	160,304	160,304	160,304	160,304
11006A	FAM 11006-23-2019 FAM POT REM SUPERIOR 2019 EQUIPAMIENTO PARA EL GIMNASIO EN LA UNIVERSIDAD TECNOLOGICA EL RETOÑO	576,417	576,417	576,417	576,417
11007C	FAM 11007-23-2023 FAM SUPERIOR 2023 CONSTRUCCION DE EDIFICIO DE VINCULACION DE LA UNIVERSIDAD TECNOLOGICA DE EL RETOÑO	15,465,525	946,657	946,657	946,657
11008A	FAM 11008-23-2023 FAM SUPERIOR 2023 UNIVERSIDAD INTERCULTURAL PARA LA IGUALDAD NUEVA CREACION PRIMERA ETAPA CARRETERA ESTATAL No152 KM4	48,863,711	11,434,307	11,434,307	11,434,307
11009A	FAM 11009-22-2022 FAM MEDIA SUPERIOR 2022 CONSOLIDACION CECYTEA VILLA JESUS TERAN CALVILLITO	596,730	596,730	596,730	596,730
11009B	FAM 11009-23-2022 FAM SUPERIOR POTENCIADO REMANENTE 2022 CONSOLIDACION DE PLAZA CULTURAL EN LA UNIVERSIDAD TECNOLOGICA DE CALVILLO CARRETERA AL TEPETATE No 102	939,152	482,156	482,156	482,156
11010C	FAM 11010-23-2021 FAM SUPERIOR POT REM 2021 TRABAJOS PRELIMINARES PARA LA PRIMERA ETAPA DE LA UNIVERSIDAD INTERCULTURAL PARA LA IGUALDAD	1,199,978	1,199,978	1,199,978	1,199,978
11011C	FAM 11011-23-2019 FAM MEDIA SUP POT REM 2019 OBRA COMPLEMENTARIA EN INVERNADERO CON SISTEMA DE PRODUCCION AGRICOLA Y PECUARIA CONALEP IV	196,305	151,141	151,141	151,141
11012A	FAM 11012-22-2021 FAM SUPERIOR POTENCIADO REMANENTES 2021 CONSOLIDACION UNIVERSIDAD TECNOLOGICA METROPOLITANA DE AGUASCALIENTES COMPLEMENTO DEL CENTRO DE INFORMACION	714,067	714,067	714,067	714,067
11012C	FAM 11012-23-2023 FAM MEDIA SUPERIOR 2023 CONSOLIDACION CECYTEA PLANTEL FERROCARRIL CALLE VAZQUEZ SN DESARROLLO ESPECIAL TALLERES F.F.C.C	1,000,000	605,367	605,367	605,367
11013C	FAM 11013-23-2023 FAM MEDIA SUPERIOR 2023 CONSTRUCCION DE CONALEP DE NUEVA CREACION VILLA JUAREZ ASIENTOS	1,993,224	0	0	0
11014A	FAM 11014-22-2022 FAM SUPERIOR 2022 CONCLUSION DE LA UNIVERSIDAD ACADEMICA DEPARTAMENTAL TIPO II EN EL INSTITUTO TECNOLOGICO DE EL LLANO	5,795,638	5,795,638	5,795,638	5,795,638
11014C	FAM 11014-23-2023 FAM MEDIA SUPERIOR 2023 ADQUISICION DE EQUIPAMIENTO PARA DIRECCION ESTATAL CONALEP CALLE MANUEL G ESCOBEDO	1,759,604	1,759,604	1,759,604	1,759,604
11015C	FAM 11015-23-2023 FAM SUPERIOR RENDIMIENTOS 2023 CONSOLIDACION CENTRO DE ACTUALIZACION DEL MAGISTERIO	1,868,545	0	0	0
11016A	FAM 11016-22-2021 FAM SUPERIOR POTENCIADO REMANENTES 2021 CONSTRUCCION DE GIMNASIO VESTIDORES Y REGADERAS 2DA ETAPA EN UNIVERSIDAD TECNOLOGICA EL RETOÑO	1,944,530	1,567,144	1,567,144	1,567,144
11021A	FAM 11021-22-2022 FAM MEDIA SUPERIOR 2022 INVERNADERO CON SISTEM DE PRODUCCION AGRICOLA Y PECUARIA	849,900	849,900	849,900	849,900
129000	Recurso 2% Escuelas al Cien	53,588	53,588	53,588	53,588
652902	Gasto Corriente (Ingresos Propios del IIFEA)	1,419,938	1,419,938	1,198,898	1,198,898
652907	Gasto Operativo IIFEA	36,858,796	36,858,796	35,463,312	35,463,312
670000	Control y seguimiento de las Obras de Infraestructura bajo la ejecución del IIFEA	951,115	951,115	951,115	951,115
DGF083	FAM DGF/083/2021 UNIVERSIDAD AUTONOMA DE AGUASCALIENTES FAM IES 2021	14,730,998	14,730,998	14,730,998	14,730,998
DGF084	FAM DGF/084/2021 UNIVERSIDAD AUTONOMA DE AGUASCALIENTES FAM IEMS 2021	751,932	751,932	751,932	751,932
Total del Gasto		479,075,407	283,617,774	282,001,251	282,001,251

ARQ. J. JESUS LARA RAMIREZ
DIRECTOR GENERAL

ING. CECILIA LAURA CAMARILLO ACOSTA
DIRECTOR DE ADMINISTRACION Y FINANZAS



SISTEMA DE EVALUACIÓN DEL DESEMPEÑO

EVALUACIÓN DEL PROGRAMA PRESUPUESTARIO

CUARTA EVALUACIÓN TRIMESTRAL. Octubre/Diciembre 2023

Dependencia: 64- Instituto de Infraestructura Física Educativa del Estado de Aguascalientes

Unidad Ejecutora: Dirección General

Proyecto Presupuestario (Pp): Infraestructura de Educación en el Estado (00128)

Clasificador Funcional: 2.5.1. Educación básica Clasificador Programático: I Programa Presupuestario: 00048 No. Proyecto: 10658 Ejercicio Fiscal: 2023

Indicador de Nivel: Componente

OBJETIVO DEL PROGRAMA (NIVEL FIN)	INDICADOR NIVEL COMPONENTE						% DE AVANCE INDICADOR	VALOR DE LA META ANUAL
	NOMBRE	DESCRIPCIÓN	METODO DE CALCULO	TIPO	SENTIDO DEL INDICADOR	DIMENSIÓN A MEDIR		
Construir, consolidar, mejorar y/o equipar las instalaciones que prestan servicios educativos. Resumen Narrativo del Componente Obras de Infraestructura Educativa de nivel Básica Realizadas.	1.- Porcentaje de Obras de Educación de nivel Básica Realizadas	Mide las obras de infraestructura de escuelas de nivel básica que son solicitadas por el IEA, para beneficio de la educación.	(Num. de obras construidas / Num. de Obras programadas) * 100	Estratégico	Ascendente	a. Eficacia	89.04 %	100% (117 obras)
							Presupuesto Modificado	
							\$57,442,017.00	
							% de Avance del Presupuesto	
							0.00 %	

CALIFICACIÓN - RESULTADO DE CRITERIOS DEL INDICADOR						
Claridad	Relevancia	Economía	Monitoreable	Adecuado	Aportación Marginal	Total
4	4	3	3	4	4	22
El indicador está claramente especificado, es decir, no existe ambigüedad en su redacción.	El indicador permite identificar con precisión y claridad los elementos de mayor relevancia para el objetivo.	El indicador muestra la planeación de la ejecución de la inversión ejercida en el Pp.	El Pp muestra como el indicador mantiene la coherencia entre el método de cálculo y los medios de verificación presentados por el Pp.	El indicador del Pp muestra un avance y resultados de medición de las acciones realizadas de forma adecuada en tiempo y forma.	El indicador y el objetivo muestran con claridad los servicios y acciones que se desarrollan en el Pp.	

ASM conforme a la Evaluación

Sin captura de inversión ejercida. Sin Indicador nivel FIN. Sin Indicador nivel Propósito. Adecuar resumen narrativo actividades. Adecuar la frecuencia de medición

Nota: La medición de cada criterio puede ser calificada en una escala de 1 a 5 (siendo el 5 el de mejor calificación) Para que sea seleccionado el indicador deberá tener una puntuación mínima de 16 puntos.

Lic. Cecilia Miguelina Ruíz Robles

 Directora General de Evaluación y Seguimiento Institucional

Jesús Lara Ramírez
 Arq. J. Jesús Lara Ramírez

 Responsable del Indicador



SISTEMA DE EVALUACIÓN DEL DESEMPEÑO

EVALUACIÓN DEL PROGRAMA PRESUPUESTARIO

CUARTA EVALUACIÓN TRIMESTRAL. Octubre/Diciembre 2023

Nombre de la Actividad: 001.- Elaboración y autorización de Proyectos Arquitectónicos para construir, consolidar, mejorar y/o equipar las instalaciones Infraestructura Física Educativa de Nivel Básico.

Indicador Nivel Actividad: Porcentaje de Proyectos elaborados y autorizados de nivel Básica.

Unidad de Medida Proyecto

META ANUAL	PROGRAMADO				AVANCE DE LAS METAS				REALIZADO			
	1°	2°	3°	4°	1°	2°	3°	4°	1°	2°	3°	4°
117.00	37	30	35	15	37	42	35	0.00				

Observaciones:

Nombre de la Actividad: 002.- Elaboración y Adjudicación de Contratos para construir, consolidar, mejorar y/o equipar las Instalaciones de Infraestructura Física Educativa de Nivel Básico.

Indicador Nivel Actividad: Porcentaje de Contratos autorizados de nivel Básica.

Unidad de Medida Contratos

META ANUAL	PROGRAMADO				AVANCE DE LAS METAS				REALIZADO			
	1°	2°	3°	4°	1°	2°	3°	4°	1°	2°	3°	4°
117.00	0	54	50	13	0	29	38	37.00				

Observaciones:

Nombre de la Actividad: 003.- Ejecución de Obras para construir, consolidar, mejorar y/o equipar las instalaciones que presentan servicios educativos de Nivel Básico.

Indicador Nivel Actividad: Porcentaje de Obras construidas autorizadas de nivel básica.

Unidad de Medida Obra realizada

META ANUAL	PROGRAMADO				AVANCE DE LAS METAS				REALIZADO			
	1°	2°	3°	4°	1°	2°	3°	4°	1°	2°	3°	4°
117.00	0	54	50	13	0	29	37	38.00				

Lic. Cecilia Miguelina Ruíz Robles

Directora General de Evaluación y Seguimiento Institucional

Arq. J. Jesús Lara Ramírez

Responsable del Indicador



SISTEMA DE EVALUACIÓN DEL DESEMPEÑO

EVALUACIÓN DEL PROGRAMA PRESUPUESTARIO

CUARTA EVALUACIÓN TRIMESTRAL. Octubre/Diciembre 2023

Observaciones:

Nombre de la Actividad: 004 - Elaboración y Adjudicación de contratos de servicios relacionados con la obra pública para peritajes, permisos ambientales, licencias de construcción y servicios para el programa de obra pública de Infraestructura Física Educativa de Nivel Básico.

Indicador Nivel Actividad: Porcentaje de contratos en Peritajes y Estudios de nivel Básica.

Unidad de Medida Contratos

META ANUAL	AVANCE DE LAS METAS							
	PROGRAMADO				REALIZADO			
	1°	2°	3°	4°	1°	2°	3°	4°
117.00	0	54	50	13	0	12	40	4.00

Observaciones:

Nombre de la Actividad: 005.- Construir Infraestructura Educativa nueva de Educación Básica en zonas estratégicas y sin cobertura en el Estado.

Indicador Nivel Actividad: Porcentaje de Obras Nuevas construidas en zonas estratégicas y sin cobertura

Unidad de Medida Obra realizada

META ANUAL	AVANCE DE LAS METAS							
	PROGRAMADO				REALIZADO			
	1°	2°	3°	4°	1°	2°	3°	4°
6.00	0	0	1	5	0	0	1	5.00

Observaciones:

Nombre de la Actividad: 006.- Brindar espacios educativos de mayor calidad en beneficio de la población estudiantil, rehabilitando y consolidando las instalaciones existentes.

Indicador Nivel Actividad: Porcentaje de avance de recurso ejercido en la rehabilitación y consolidación de las instalaciones de educación básica en beneficio de la población

Unidad de Medida Recurso

Lic. Cecilia Miguelina Ruíz Robles

Directora General de Evaluación y Seguimiento Institucional

Aro. J. Jesús Lara Ramirez

Responsable del Indicador



SISTEMA DE EVALUACIÓN DEL DESEMPEÑO

EVALUACIÓN DEL PROGRAMA PRESUPUESTARIO

CUARTA EVALUACIÓN TRIMESTRAL. Octubre/Diciembre 2023

META ANUAL	AVANCE DE LAS METAS							
	PROGRAMADO				REALIZADO			
	1°	2°	3°	4°	1°	2°	3°	4°
154,294,476.00	38,573.619	38,573.619	38,573.619	38,573.619	0	3,678.873	34,119.198	90,261,290.00

Observaciones:

Lic. Cecilia Miguelina Ruíz Robles

Directora General de Evaluación y Seguimiento Institucional

Arq. J. Jesús Lara Ramírez

Responsable del Indicador



SISTEMA DE EVALUACIÓN DEL DESEMPEÑO

EVALUACIÓN DEL PROGRAMA PRESUPUESTARIO

CUARTA EVALUACIÓN TRIMESTRAL. Octubre/Diciembre 2023

Dependencia: 64- Instituto de Infraestructura Física Educativa del Estado de Aguascalientes

Unidad Ejecutora: Dirección general

Proyecto Presupuestario (Pp): Infraestructura de Educación en el Estado (00128)

Clasificador Funcional: 2.5.1. Educación básica Clasificador Programático: I Programa Presupuestario: 00048 No. Proyecto: 10658 Ejercicio Fiscal: 2023
 Concentrador: _____

Indicador de Nivel: Componente

OBJETIVO DEL PROGRAMA (NIVEL FIN)	INDICADOR NIVEL COMPONENTE						% DE AVANCE INDICADOR	VALOR DE LA META ANUAL
	NOMBRE	DESCRIPCIÓN	METODO DE CÁLCULO	TIPO	SENTIDO DEL INDICADOR	DIMENSION A MEDIR		
Construir, consolidar, mejorar y/o equipar las instalaciones que prestan servicios educativos. Resumen Narrativo del Componente: Obras de Infraestructura Educativa nivel Media Superior realizadas.	2- Porcentaje de Obras de Educación de nivel Media y Superior Realizadas	Mide las obras realizadas por este Instituto que se entregan a las Instituciones Educativas ya terminadas, para ser utilizadas por la ciudadanía.	(Num. de obras construidas / Num. de Obras programadas) * 100	Estratégico	Ascendente	a. Eficacia	97.50 %	100% (8 obras)
							Presupuesto Modificado:	
							\$57,442,017.00	
							% de Avance del Presupuesto	
							0.00 %	

CALIFICACIÓN - RESULTADO DE CRITERIOS DEL INDICADOR						
Claridad	Relevancia	Economía	Monitoreable	Adecuado	Aportación Marginal	Total
4	4	3	3	4	4	22
El indicador está claramente especificado, es decir, no existe ambigüedad en su redacción.	El indicador permite identificar con precisión y claridad los elementos de mayor relevancia para el objetivo.	El indicador muestra la planeación de la ejecución de la inversión ejercida en el Pp.	El Pp muestra como el indicador mantiene la coherencia entre el método de cálculo y los medios de verificación presentados por el Pp.	El indicador del Pp muestra un avance y resultados de medición de las acciones realizadas de forma adecuada en tiempo y forma.	El indicador y el objetivo muestran con claridad los servicios y acciones que se desarrollan en el Pp.	

ASM conforme a la Evaluación

Sin captura de inversión ejercida. Sin indicador nivel FIN. Sin indicador nivel Propósito. Adecuar resumen narrativo actividades. Adecuar la frecuencia de medición

Nota: La medición de cada criterio puede ser calificado en una escala de 1 a 5 (siendo el 5 el de mejor calificación) Para que sea seleccionado el indicador deberá tener una puntuación mínima de 16 puntos.

Lic. Cecilia Miguelina Ruiz Robles

Directora General de Evaluación y Seguimiento Institucional

Arq. J. Jesús Lara Ramírez

Responsable del Indicador



SISTEMA DE EVALUACIÓN DEL DESEMPEÑO

EVALUACIÓN DEL PROGRAMA PRESUPUESTARIO

CUARTA EVALUACIÓN TRIMESTRAL. Octubre/Diciembre 2023

Nombre de la Actividad: 001.- Elaboración y autorización de Proyectos Arquitectónicos para construir, consolidar, mejorar y/o equipar las instalaciones Infraestructura Física Educativa de Nivel Media Superior.

Indicador Nivel Actividad: Porcentaje de Proyectos autorizados de nivel Media Superior.

Unidad de Medida Proyecto

META ANUAL	AVANCE DE LAS METAS							
	PROGRAMADO				REALIZADO			
	1°	2°	3°	4°	1°	2°	3°	4°
10.00	0	5	5	0	0	1	2	10.00

Observaciones:

Nombre de la Actividad: 002.- Elaboración y Adjudicación de Contratos para construir, consolidar, mejorar y/o equipar las Instalaciones de Infraestructura Física Educativa de Nivel Media Superior.

Indicador Nivel Actividad: Porcentaje de Contratos realizados de nivel Media Superior.

Unidad de Medida Contratos

META ANUAL	AVANCE DE LAS METAS							
	PROGRAMADO				REALIZADO			
	1°	2°	3°	4°	1°	2°	3°	4°
10.00	0	3	7	0	0	0	1	12.00

Observaciones:

Nombre de la Actividad: 003.- Ejecución de Obras para construir, consolidar, mejorar y/o equipar las instalaciones que presentan servicios educativos de Nivel Media Superior.

Indicador Nivel Actividad: Porcentaje de Obras construidas autorizadas de nivel Media Superior.

Unidad de Medida Obra realizada

META ANUAL	AVANCE DE LAS METAS							
	PROGRAMADO				REALIZADO			
	1°	2°	3°	4°	1°	2°	3°	4°
10.00	0	3	7	0	0	0	1	12.00

Lic. Cecilia Miguelina Ruíz Robles

Directora General de Evaluación y Seguimiento Institucional

Arq. J. Jesús Lara Ramírez

Responsable del Indicador



SISTEMA DE EVALUACIÓN DEL DESEMPEÑO

EVALUACIÓN DEL PROGRAMA PRESUPUESTARIO

CUARTA EVALUACIÓN TRIMESTRAL. Octubre/Diciembre 2023

Observaciones:

Nombre de la Actividad: 004.- Elaboración y Adjudicación de contratos de servicios relacionados con la obra pública para peritajes, permisos ambientales, licencias de construcción y servicios para el programa de obra pública de Infraestructura Física Educativa de Nivel Media Superior.

Indicador Nivel Actividad: Porcentaje de contratos en Peritajes y Estudios de nivel Media Superior.

Unidad de Medida Contratos

META ANUAL	AVANCE DE LAS METAS							
	PROGRAMADO			REALIZADO				
	1°	2°	3°	4°	1°	2°	3°	4°
10.00	0	3	7	0	0	0	0	0.00

Observaciones:

Lic. Cecilia Miguelina Ruíz Robles

Directora General de Evaluación y Seguimiento Institucional

Arq. J. Jesús Lara Ramírez

Responsable del Indicador



SISTEMA DE EVALUACIÓN DEL DESEMPEÑO

EVALUACIÓN DEL PROGRAMA PRESUPUESTARIO

CUARTA EVALUACIÓN TRIMESTRAL. Octubre/Diciembre 2023

Dependencia: 64- Instituto de Infraestructura Física Educativa del Estado de Aguascalientes

Unidad Ejecutora: Dirección general

Proyecto Presupuestario (Pp): Infraestructura de Educación en el Estado (00128)

Clasificador Funcional: 2.5.1. Educación básica Clasificador Programático: I Programa Presupuestario: 00048 No. Proyecto: 10658 Ejercicio Fiscal: 2023

Indicador de Nivel: Componente

OBJETIVO DEL PROGRAMA (NIVEL FIN)	INDICADOR NIVEL COMPONENTE						% DE AVANCE INDICADOR	VALOR DE LA META ANUAL
	NOMBRE	DESCRIPCIÓN	METODO DE CALCULO	TIPO	SENIDO DEL INDICADOR	DIMENSION A MEDIR		
Construir, consolidar, mejorar y/o equipar las instalaciones que prestan servicios educativos. Resumen Narrativo del Componente Obras de Infraestructura Educativa de nivel Superior Realizadas.	3.- Porcentaje de Obras de Educación de nivel Superior Realizadas	Mide las obras realizadas por este Instituto que se entregan a las Instituciones Educativas ya terminadas, para ser utilizadas por los alumnos.	(Num. de obras construidas / Num. de Obras programadas) * 100	Estratégico	Ascendente	a. Eficacia	369.29 %	100% (8 obras)
							Presupuesto Modificado	
							\$57,442,017.00	
							% de Avance del Presupuesto	
							0.00 %	

CALIFICACIÓN - RESULTADO DE CRITERIOS DEL INDICADOR						
Claridad	Relevancia	Economía	Monitoreable	Adecuado	Aportación Marginal	Total
4	4	3	3	4	4	22
El indicador está claramente especificado, es decir, no existe ambigüedad en su redacción.	El indicador permite identificar con precisión y claridad los elementos de mayor relevancia para el objetivo.	El indicador muestra la planeación de la ejecución de la inversión ejercida en el Pp.	El Pp muestra como el indicador mantiene la coherencia entre el método de cálculo y los medios de verificación presentados por el Pp.	El indicador del Pp muestra un avance y resultados de medición de las acciones realizadas de forma adecuada en tiempo y forma.	El indicador y el objetivo muestran con claridad los servicios y acciones que se desarrollan en el Pp.	

ASM conforme a la Evaluación

Sin captura de inversión ejercida, Sin Indicador nivel FIN, Sin Indicador nivel Propósito, Adecuar resumen narrativo actividades, Adecuar la frecuencia de medición

Nota: La medición de cada criterio puede ser calificada en una escala de 1 a 5 (siendo el 5 el de mejor calificación) Para que sea seleccionado el indicador deberá tener una puntuación mínima de 16 puntos.

Lic. Cecilia Miguelina Ruiz Robles
 Directora General de Evaluación y Seguimiento Institucional

Arq. J. Jesús Lara Ramírez
 Responsable del Indicador



SISTEMA DE EVALUACIÓN DEL DESEMPEÑO

EVALUACIÓN DEL PROGRAMA PRESUPUESTARIO

CUARTA EVALUACIÓN TRIMESTRAL. Octubre/Diciembre 2023

Nombre de la Actividad: - Construir infraestructura educativa que fortalezca y fomente las competencias especializadas de los alumnos mediante el incremento de áreas de laboratorios y talleres especializados, así como de infraestructura auxiliar de soporte a las prácticas deportivas

Indicador Nivel Actividad: Obras construidas y adquisición de mobiliario y equipo autorizadas en Universidades Tecnológicas y Politécnicas en el Estado

Unidad de Medida Obra realizada

META ANUAL	AVANCE DE LAS METAS							
	PROGRAMADO				REALIZADO			
	1°	2°	3°	4°	1°	2°	3°	4°
2.00	0	0	2	0	0	0	2	17.00

Observaciones:

Nombre de la Actividad: 001.- Elaboración y autorización de Proyectos Arquitectónicos para construir, consolidar, mejorar y/o equipar las instalaciones Infraestructura Física Educativa de Nivel Superior.

Indicador Nivel Actividad: Porcentaje de Proyectos elaborados y autorizados de nivel Superior.

Unidad de Medida Proyecto

META ANUAL	AVANCE DE LAS METAS							
	PROGRAMADO				REALIZADO			
	1°	2°	3°	4°	1°	2°	3°	4°
7.00	0	4	3	0	0	3	3	13.00

Observaciones:

Nombre de la Actividad: 002.- Elaboración y Adjudicación de Contratos para construir, consolidar, mejorar y/o equipar las Instalaciones de Infraestructura Física Educativa de Nivel Superior.

Indicador Nivel Actividad: Porcentaje de Contratos autorizados de nivel Superior.

Unidad de Medida Contratos

META ANUAL	AVANCE DE LAS METAS							
	PROGRAMADO				REALIZADO			
	1°	2°	3°	4°	1°	2°	3°	4°
7.00	0	2	5	0	0	2	1	16.00

Lic. Cecilia Miguelina Ruíz Robles

Directora General de Evaluación y Seguimiento Institucional

Arq. J. Jesús Lara Ramírez

Responsable del Indicador



SISTEMA DE EVALUACIÓN DEL DESEMPEÑO

EVALUACIÓN DEL PROGRAMA PRESUPUESTARIO

CUARTA EVALUACIÓN TRIMESTRAL. Octubre/Diciembre 2023

Observaciones:

Nombre de la Actividad: 003.- Ejecución de Obras para construir, consolidar, mejorar y/o equipar las instalaciones que presentan servicios educativos de Nivel Superior.

Indicador Nivel Actividad: Porcentaje de Obras construidas autorizadas de nivel Superior.

Unidad de Medida Obra realizada

META ANUAL	PROGRAMADO				AVANCE DE LAS METAS				REALIZADO
	1°	2°	3°	4°	1°	2°	3°	4°	
7.00	0	2	5	0	0	0	0	0	19.00

Observaciones:

Nombre de la Actividad: 004.- Elaboración y Adjudicación de contratos de servicios relacionados con la obra pública para peritajes, permisos ambientales, licencias de construcción y servicios para el programa de obra pública de Infraestructura Física Educativa de Nivel Superior.

Indicador Nivel Actividad: Porcentaje de contratos en Peritajes y Estudios de nivel Superior.

Unidad de Medida Contratos

META ANUAL	PROGRAMADO				AVANCE DE LAS METAS				REALIZADO
	1°	2°	3°	4°	1°	2°	3°	4°	
7.00	0	2	5	0	0	0	0	0	2.00

Observaciones:

Nombre de la Actividad: 005.- Construir una unidad estudiantil para la Universidad intercultural para la Igualdad que ofrezca una matrícula de estudios nivel superior en colaboración con el instituto de la Mujer para dar nuevas oportunidades en la profesionalización de las mujeres.

Indicador Nivel Actividad: Construcción de obras en la Universidad Intercultural para la igualdad

Unidad de Medida Obra realizada

Lic. Cecilia Miguelina Ruíz Robles

Directora General de Evaluación y Seguimiento Institucional

Arq. J. Jesús Lara Ramirez

Responsable del Indicador



SISTEMA DE EVALUACIÓN DEL DESEMPEÑO

EVALUACIÓN DEL PROGRAMA PRESUPUESTARIO


CUARTA EVALUACIÓN TRIMESTRAL. Octubre/Diciembre 2023

META ANUAL	PROGRAMADO				AVANCE DE LAS METAS				REALIZADO			
	1°	2°	3°	4°	1°	2°	3°	4°				
1.00	0	0	1	0	0	0	1	0.00				

Observaciones:

Lic. Cecilia Miguelina Ruíz Robles

Directora General de Evaluación y Seguimiento Institucional



Arq. J. Jesús Lara Ramirez

Responsable del Indicador



SISTEMA DE EVALUACIÓN DEL DESEMPEÑO

EVALUACIÓN DEL PROGRAMA PRESUPUESTARIO

CUARTA EVALUACIÓN TRIMESTRAL. Octubre/Diciembre 2023

Dependencia: 64- Instituto de Infraestructura Física Educativa del Estado de Aguascalientes

Unidad Ejecutora: Directora de Administración y Finanzas

Proyecto Presupuestario (Pp): Operatividad y Ejecución del Gasto del Instituto de Infraestructura Física Educativa del Estado de Aguascalientes (06529)

Clasificador Funcional: 2.5.6. Otros servicios educativos y actividades inherentes Clasificador Programático: M Programa Presupuestario: 00048 No. Proyecto: 10659 Ejercicio Fiscal: 2023

Indicador de Nivel: Componente

OBJETIVO DEL PROGRAMA (NIVEL FIN)	INDICADOR NIVEL COMPONENTE						% DE AVANCE INDICADOR	VALOR DE LA META ANUAL
	NOMBRE	DESCRIPCIÓN	METODO DE CALCULO	TIPO	SENTIDO DEL INDICADOR	DIMENSIÓN A MEDIR		
El Instituto de Infraestructura Física Educativa del Estado de Aguascalientes gestiona y ejerce los recursos para la operatividad del instituto Resumen Narrativo del Componente El Gasto para la Operatividad y Ejecución del Instituto es Ejercido.	1.- Porcentaje de Presupuesto Ejercido.	El Gasto para la Operatividad y Ejecución del Instituto es Ejercido.	(Presupuesto Ejercido / Presupuesto Ejercido Programado) * 100	Gestión	Ascendente	a. Eficacia	0.00 %	36802000 (100%)
							Presupuesto Modificado	
							\$1,206.00	
							% de Avance del Presupuesto	
							0.00 %	

CALIFICACIÓN - RESULTADO DE CRITERIOS DEL INDICADOR						
Claridad	Relevancia	Economía	Monitoreable	Adecuado	Aportación Marginal	Total
3	3	2	2	2	3	15
El indicador es claro y coherente permite identificar las áreas más importantes; pero no precisa cómo se medirá el cumplimiento del Pp. en tiempo y forma para el logro del producto o servicio.	Existe coherencia entre el indicador de medición del desempeño con el objetivo del Pp.	El indicador no muestra la medición económica adecuada de la inversión ejercida para alcanzar el objetivo del Pp.	El Pp no muestra la información clara para monitorear su desempeño.	El indicador del Pp no muestra un avance ni un resultado de medición de las acciones presentadas.	El Pp muestra sus indicadores claros y mantienen la coherencia y permiten identificar el objetivo del Pp.	

ASM conforme a la Evaluación

Sin captura de inversión ejercida. Sin Indicador nivel FIN. Sin Indicador nivel Propósito. Sin captura de lo programado ni avances reales

Nota: La medición de cada criterio puede ser calificado en una escala de 1 a 5 (siendo el 5 el de mejor calificación) Para que sea seleccionado el indicador deberá tener una puntuación mínima de 16 puntos.

Lic. Cecilia Miguelina Ruíz Robles
 Directora General de Evaluación y Seguimiento Institucional

Ing. Cecilia Laura Camarillo Acosta
 Responsable del Indicador



SISTEMA DE EVALUACIÓN DEL DESEMPEÑO

EVALUACIÓN DEL PROGRAMA PRESUPUESTARIO

CUARTA EVALUACIÓN TRIMESTRAL Octubre/Diciembre 2023

Nombre de la Actividad: 001.- Operación del Instituto a través del pago de Servicios y Personal de Base.

Indicador Nivel Actividad: Porcentaje de avance del presupuesto ejercido.

Unidad de Medida Recurso

META ANUAL	PROGRAMADO				AVANCE DE LAS METAS				REALIZADO			
	1°	2°	3°	4°	1°	2°	3°	4°				
0.00	0	0	0	0	0	0	0	0	0.00			

Observaciones:

Lic. Cecilia Miguelina Ruiz Robles

Directora General de Evaluación y Seguimiento Institucional

Ing. Cecilia Laura Camarillo Acosta

Responsable del Indicador



Aguascalientes
Gente de trabajo y soluciones
El gigante de México
GOBIERNO DEL ESTADO 2012-2017

Instituto de
**Infraestructura
Física Educativa**

INSTITUTO DE INFRAESTRUCTURA FÍSICA
EDUCATIVA DEL ESTADO DE AGUASCALIENTES

Anexos

CUENTA PÚBLICA 2023

5110100132-1	MUEBLE DE GUARDA	1	8,758.00	Pieza	8,758.00
5110100132-10	MUEBLE DE GUARDA	1	8,758.00	Pieza	8,758.00
5110100132-11	MUEBLE DE GUARDA	1	8,758.00	Pieza	8,758.00
5110100132-12	MUEBLE DE GUARDA	1	8,758.00	Pieza	8,758.00
5110100132-13	MUEBLE DE GUARDA	1	8,758.00	Pieza	8,758.00
5110100132-2	MUEBLE DE GUARDA	1	8,758.00	Pieza	8,758.00
5110100132-3	MUEBLE DE GUARDA	1	8,758.00	Pieza	8,758.00
5110100132-4	MUEBLE DE GUARDA	1	8,758.00	Pieza	8,758.00
5110100132-5	MUEBLE DE GUARDA	1	8,758.00	Pieza	8,758.00
5110100132-6	MUEBLE DE GUARDA	1	8,758.00	Pieza	8,758.00
5110100132-7	MUEBLE DE GUARDA	1	8,758.00	Pieza	8,758.00
5110100132-8	MUEBLE DE GUARDA	1	8,758.00	Pieza	8,758.00
5110100132-9	MUEBLE DE GUARDA	1	8,758.00	Pieza	8,758.00
5110100133-1	ESTACIÓN DE TRABAJO ISLA PARA 12 USUARIOS	1	62,524.00	Pieza	62,524.00
5110100133-2	ESTACIÓN DE TRABAJO ISLA PARA 12 USUARIOS	1	62,524.00	Pieza	62,524.00
5110100133-3	ESTACIÓN DE TRABAJO ISLA PARA 12 USUARIOS	1	62,524.00	Pieza	62,524.00
5110100133-4	ESTACIÓN DE TRABAJO ISLA PARA 12 USUARIOS	1	62,524.00	Pieza	62,524.00
5110100134-1	PINTARRON GIRATORIO MÓVIL	1	12,284.40	Pieza	12,284.40
5110100134-2	PINTARRON GIRATORIO MÓVIL	1	12,284.40	Pieza	12,284.40
5110100134-3	PINTARRON GIRATORIO MÓVIL	1	12,284.40	Pieza	12,284.40
5110100134-4	PINTARRON GIRATORIO MÓVIL	1	12,284.40	Pieza	12,284.40
5110100134-5	PINTARRON GIRATORIO MÓVIL	1	5,220.00	Pieza	5,220.00
5110100134-6	PINTARRON GIRATORIO MÓVIL	1	5,220.00	Pieza	5,220.00
5110100135-1	ESTANTE GABINETE	1	7,830.00	Pieza	7,830.00
5110100135-2	ESTANTE GABINETE	1	7,830.00	Pieza	7,830.00
5110100135-3	ESTANTE GABINETE	1	7,830.00	Pieza	7,830.00
5110100135-4	ESTANTE GABINETE	1	7,830.00	Pieza	7,830.00
5110100135-5	ESTANTE GABINETE	1	7,830.00	Pieza	7,830.00
5110100135-6	ESTANTE GABINETE	1	7,830.00	Pieza	7,830.00
5110100135-7	ESTANTE GABINETE	1	7,830.00	Pieza	7,830.00
5110100136-1	MESA DE TRABAJO INDUSTRIAL	1	15,544.00	Pieza	15,544.00
5110100136-2	MESA DE TRABAJO INDUSTRIAL	1	15,544.00	Pieza	15,544.00
5110100136-3	MESA DE TRABAJO INDUSTRIAL	1	15,544.00	Pieza	15,544.00
5110100136-4	MESA DE TRABAJO INDUSTRIAL	1	15,544.00	Pieza	15,544.00
5110100137-1	BANCA DE 3 PLAZAS TIPO GAUDI ROLLS	1	3,247.43	Pieza	3,247.43
5110100137-2	BANCA DE 3 PLAZAS TIPO GAUDI ROLLS	1	3,247.43	Pieza	3,247.43
5110100137-3	BANCA DE 3 PLAZAS TIPO GAUDI ROLLS	1	3,247.43	Pieza	3,247.43
5110100137-4	BANCA DE 3 PLAZAS TIPO GAUDI ROLLS	1	3,247.43	Pieza	3,247.43
5110100137-5	BANCA DE 3 PLAZAS TIPO GAUDI ROLLS	1	3,247.43	Pieza	3,247.43
5110100137-6	BANCA DE 3 PLAZAS TIPO GAUDI ROLLS	1	3,247.43	Pieza	3,247.43
5110100137-7	BANCA DE 3 PLAZAS TIPO GAUDI ROLLS	1	3,247.43	Pieza	3,247.43
5110100138-1	LIBRERO DE 5 REPISAS COLOR NOGAL	1	4,268.80	Pieza	4,268.80
5110100138-2	LIBRERO DE 5 REPISAS COLOR NOGAL	1	4,268.80	Pieza	4,268.80
5110100138-3	LIBRERO DE 5 REPISAS COLOR NOGAL	1	4,268.80	Pieza	4,268.80
5110100138-4	LIBRERO DE 5 REPISAS COLOR NOGAL	1	4,268.80	Pieza	4,268.80
5110100138-5	LIBRERO DE 5 REPISAS COLOR NOGAL	1	4,268.80	Pieza	4,268.80
5110100138-6	LIBRERO DE 5 REPISAS COLOR NOGAL	1	4,268.80	Pieza	4,268.80
5110100138-7	LIBRERO DE 5 REPISAS COLOR NOGAL	1	4,268.80	Pieza	4,268.80
5110100139-1	ESCRITORIO EJECUTIVO CON LIBRERO	1	6,449.00	Pieza	6,449.00
5110100140-1	SILLA GERENCIAL REFORZADA EN PLASTIPIEL	1	3,422.00	Pieza	3,422.00
5110100141-1	SILLA ECOCHAIR COLOR NEGRO	1	2,204.00	Pieza	2,204.00
5110100141-2	SILLA ECOCHAIR COLOR NEGRO	1	2,204.00	Pieza	2,204.00
5110100141-3	SILLA ECOCHAIR COLOR NEGRO	1	2,204.00	Pieza	2,204.00
5110100142-1	ESCRITORIO EJECUTIVO STILA	1	8,062.00	Pieza	8,062.00
5110100143-1	SILLA GERENCIAL DE TELA	1	1,925.00	Pieza	1,925.00
5110100143-2	SILLA GERENCIAL DE TELA	1	2,204.00	Pieza	2,204.00
5110100144-1	MESA DE TRABAJO LATERAL	1	1,102.00	Pieza	1,102.00
5120100005-1	COCINETA MÓVIL	1	26,448.00	Pieza	26,448.00
5120100016-5	JUEGO DE SALA PARA TERRAZA	1	15,660.00	Pieza	15,660.00
5120100016-6	JUEGO DE SALA PARA TERRAZA	1	15,660.00	Pieza	15,660.00
5120100016-7	JUEGO DE SALA PARA TERRAZA	1	15,660.00	Pieza	15,660.00
5120100020-9	COCINA	1	63,626.00	Pieza	63,626.00
5120100024-3	ESCURRIDOR PARA TRASTES DE COCINA	1	8,700.00	Pieza	8,700.00
5120100027-45	SOPORTE PARA TV O PROYECTOR DE TECHO O PARED	1	294.76	Pieza	294.76
5120100027-46	SOPORTE PARA TV O PROYECTOR DE TECHO O PARED	1	294.76	Pieza	294.76
5120100027-47	SOPORTE PARA TV O PROYECTOR DE TECHO O PARED	1	1,749.23	Pieza	1,749.23
5120100027-48	SOPORTE PARA TV O PROYECTOR DE TECHO O PARED	1	556.80	Pieza	556.80
5120100027-49	SOPORTE PARA TV O PROYECTOR DE TECHO O PARED	1	556.80	Pieza	556.80
5120100027-50	SOPORTE PARA TV O PROYECTOR DE TECHO O PARED	1	556.80	Pieza	556.80
5120100027-51	SOPORTE PARA TV O PROYECTOR DE TECHO O PARED	1	556.80	Pieza	556.80
5120100042-1	ESTACIÓN LLENADORA DE BOTELLAS	1	22,910.00	Pieza	22,910.00
5120100042-2	ESTACIÓN LLENADORA DE BOTELLAS	1	22,910.00	Pieza	22,910.00
5120100042-3	ESTACIÓN LLENADORA DE BOTELLAS	1	22,910.00	Pieza	22,910.00
5120100042-4	ESTACIÓN LLENADORA DE BOTELLAS	1	22,910.00	Pieza	22,910.00
5120100043-1	MESAS PARA MÓDULO NANOTEKNOLOGÍA	1	18,676.00	Pieza	18,676.00
5120100043-2	MESAS PARA MÓDULO NANOTEKNOLOGÍA	1	21,100.40	Pieza	21,100.40
5120100045-1	PARRILLA ELECTRICA	1	23,142.00	Pieza	23,142.00
5120100046-1	LOVE SEAT	1	9,500.40	Pieza	9,500.40
5120100046-10	LOVE SEAT	1	9,500.40	Pieza	9,500.40
5120100046-11	LOVE SEAT	1	9,500.40	Pieza	9,500.40
5120100046-12	LOVE SEAT	1	9,500.40	Pieza	9,500.40
5120100046-2	LOVE SEAT	1	9,500.40	Pieza	9,500.40
5120100046-3	LOVE SEAT	1	9,500.40	Pieza	9,500.40
5120100046-4	LOVE SEAT	1	9,500.40	Pieza	9,500.40
5120100046-5	LOVE SEAT	1	9,500.40	Pieza	9,500.40
5120100046-6	LOVE SEAT	1	9,500.40	Pieza	9,500.40
5120100046-7	LOVE SEAT	1	9,500.40	Pieza	9,500.40
5120100046-8	LOVE SEAT	1	9,500.40	Pieza	9,500.40
5120100046-9	LOVE SEAT	1	9,500.40	Pieza	9,500.40
5110100086-5100	SILLA	1	4,380.16	Pieza	4,380.16
5110100086-5101	SILLA	1	13,643.31	Pieza	13,643.31
5110100086-5102	SILLA	1	35,769.88	Pieza	35,769.88
5110100086-5103	SILLA	1	96,262.53	Pieza	96,262.53
5110100086-5104	SILLA	1	13,920.00	Pieza	13,920.00
5110100086-5105	SILLA	1	13,920.00	Pieza	13,920.00
5110100086-5106	SILLA	1	13,920.00	Pieza	13,920.00
5110100086-5107	SILLA	1	13,920.00	Pieza	13,920.00
5150100001-1	ANALIZADOR DE RED PORTATIL PARA RED LAN	1	17,166.75	Pieza	17,166.75
5150100002-3	C. D. WRITER (QUEMADOR DE DISCO COMPACTO)	1	540.24	Pieza	540.24

515010002-4	C. D. WRITER (QUEMADOR DE DISCO COMPACTO)	1	886.24	Pieza	886.24
515010003-10	CÁMARA DE VIDEO PARA EQUIPO MULTIMEDIA	1	795.75	Pieza	795.75
515010003-11	CÁMARA DE VIDEO PARA EQUIPO MULTIMEDIA	1	795.75	Pieza	795.75
515010003-12	CÁMARA DE VIDEO PARA EQUIPO MULTIMEDIA	1	795.75	Pieza	795.75
515010003-13	CÁMARA DE VIDEO PARA EQUIPO MULTIMEDIA	1	16,623.96	Pieza	16,623.96
515010003-7	CÁMARA DE VIDEO PARA EQUIPO MULTIMEDIA	1	795.75	Pieza	795.75
515010003-8	CÁMARA DE VIDEO PARA EQUIPO MULTIMEDIA	1	795.75	Pieza	795.75
515010003-9	CÁMARA DE VIDEO PARA EQUIPO MULTIMEDIA	1	795.75	Pieza	795.75
5150100019-10	DISCO DURO	1	2,122.24	Pieza	2,122.24
5150100019-11	DISCO DURO	1	1,389.68	Pieza	1,389.68
5150100019-12	DISCO DURO	1	1,389.68	Pieza	1,389.68
5150100019-13	DISCO DURO	1	1,389.68	Pieza	1,389.68
5150100019-14	DISCO DURO	1	1,389.68	Pieza	1,389.68
5150100019-15	DISCO DURO	1	1,389.68	Pieza	1,389.68
5150100019-16	DISCO DURO	1	1,389.68	Pieza	1,389.68
5150100019-17	DISCO DURO	1	7,327.72	Pieza	7,327.72
5150100019-18	DISCO DURO	1	1,543.96	Pieza	1,543.96
5150100019-19	DISCO DURO	1	7,984.28	Pieza	7,984.28
5150100019-20	DISCO DURO	1	7,984.28	Pieza	7,984.28
5150100019-4	DISCO DURO	1	1,198.28	Pieza	1,198.28
5150100019-5	DISCO DURO	1	1,198.28	Pieza	1,198.28
5150100019-6	DISCO DURO	1	1,124.04	Pieza	1,124.04
5150100019-7	DISCO DURO	1	2,122.24	Pieza	2,122.24
5150100019-8	DISCO DURO	1	2,122.24	Pieza	2,122.24
5150100019-9	DISCO DURO	1	2,122.24	Pieza	2,122.24
5150100029-15	EQUIPO MULTIFUNCIONES (SCANNER, COPIADORA, IMPRESORA.)	1	5,763.39	Pieza	5,763.39
5150100029-16	EQUIPO MULTIFUNCIONES (SCANNER, COPIADORA, IMPRESORA.)	1	5,763.39	Pieza	5,763.39
5150100029-17	EQUIPO MULTIFUNCIONES (SCANNER, COPIADORA, IMPRESORA.)	1	5,763.39	Pieza	5,763.39
5150100029-18	EQUIPO MULTIFUNCIONES (SCANNER, COPIADORA, IMPRESORA.)	1	3,401.59	Pieza	3,401.59
5150100029-19	EQUIPO MULTIFUNCIONES (SCANNER, COPIADORA, IMPRESORA.)	1	5,218.84	Pieza	5,218.84
5150100029-20	EQUIPO MULTIFUNCIONES (SCANNER, COPIADORA, IMPRESORA.)	1	3,187.45	Pieza	3,187.45
5150100029-21	EQUIPO MULTIFUNCIONES (SCANNER, COPIADORA, IMPRESORA.)	1	3,187.45	Pieza	3,187.45
5150100029-22	EQUIPO MULTIFUNCIONES (SCANNER, COPIADORA, IMPRESORA.)	1	3,187.45	Pieza	3,187.45
5150100029-23	EQUIPO MULTIFUNCIONES (SCANNER, COPIADORA, IMPRESORA.)	1	3,187.45	Pieza	3,187.45
5150100029-24	EQUIPO MULTIFUNCIONES (SCANNER, COPIADORA, IMPRESORA.)	1	3,187.45	Pieza	3,187.45
5150100029-25	EQUIPO MULTIFUNCIONES (SCANNER, COPIADORA, IMPRESORA.)	1	2,746.59	Pieza	2,746.59
5150100029-30	EQUIPO MULTIFUNCIONES (SCANNER, COPIADORA, IMPRESORA.)	1	4,798.92	Pieza	4,798.92
5150100029-31	EQUIPO MULTIFUNCIONES (SCANNER, COPIADORA, IMPRESORA.)	1	3,727.08	Pieza	3,727.08
5150100029-32	EQUIPO MULTIFUNCIONES (SCANNER, COPIADORA, IMPRESORA.)	1	4,798.92	Pieza	4,798.92
5150100029-33	EQUIPO MULTIFUNCIONES (SCANNER, COPIADORA, IMPRESORA.)	1	3,364.00	Pieza	3,364.00
5150100029-34	EQUIPO MULTIFUNCIONES (SCANNER, COPIADORA, IMPRESORA.)	1	14,305.12	Pieza	14,305.12
5150100030-2	EQUIPO MULTIMEDIA (CD-ROM, TARJETA DE SONIDO Y BOCINAS)	1	2,753.91	Pieza	2,753.91
5150100042-20	IMPRESORA LASER, INYECCIÓN DE TINTA	1	3,807.65	Pieza	3,807.65
5150100042-52	IMPRESORA LASER, INYECCIÓN DE TINTA	1	994.74	Pieza	994.74
5150100042-56	IMPRESORA LASER, INYECCIÓN DE TINTA	1	1,685.83	Pieza	1,685.83
5150100042-57	IMPRESORA LASER, INYECCIÓN DE TINTA	1	3,651.22	Pieza	3,651.22
5150100042-58	IMPRESORA LASER, INYECCIÓN DE TINTA	1	3,651.22	Pieza	3,651.22
5150100043-2	IMPRESORA PARA CÓDIGO DE BARRAS	1	7,279.00	Pieza	7,279.00
5150100077-2	PLOTTER	1	94,711.68	Pieza	94,711.68
5150100077-3	PLOTTER	1	63,798.84	Pieza	63,798.84
5150100084-11	ESCANER	1	4,941.82	Pieza	4,941.82
5150100084-12	ESCANER	1	4,941.82	Pieza	4,941.82
5150100084-13	ESCANER	1	245,856.20	Pieza	245,856.20
5150100084-14	ESCANER	1	160,566.04	Pieza	160,566.04
5150100084-15	ESCANER	1	217,562.80	Pieza	217,562.80
5150100084-16	ESCANER	1	217,562.80	Pieza	217,562.80
5150100084-8	ESCANER	1	14,709.18	Pieza	14,709.18
5150100084-9	ESCANER	1	522,000.00	Pieza	522,000.00
5150100085-1	SCANNER	1	7,900.76	Pieza	7,900.76
5150100089-10	SERVIDOR	1	11,400.48	Pieza	11,400.48
5150100089-5	SERVIDOR	1	9,224.32	Pieza	9,224.32
5150100089-6	SERVIDOR	1	12,017.61	Pieza	12,017.61
5150100089-9	SERVIDOR	1	122,895.04	Pieza	122,895.04
5150100097-11	SWITCH RUTEADOR DE 24 PUERTOS	1	194,701.89	Pieza	194,701.89
5150100097-12	SWITCH RUTEADOR DE 24 PUERTOS	1	206,471.02	Pieza	206,471.02
5150100115-1	UNIDAD DE ALMACENAMIENTO	1	22,010.98	Pieza	22,010.98
5150100124-1000	COMPUTADORA DE ESCRITORIO	1	20,877.68	Pieza	20,877.68
5150100124-1001	COMPUTADORA DE ESCRITORIO	1	20,877.68	Pieza	20,877.68
5150100124-1002	COMPUTADORA DE ESCRITORIO	1	20,877.68	Pieza	20,877.68
5150100124-1003	COMPUTADORA DE ESCRITORIO	1	20,877.68	Pieza	20,877.68
5150100124-1004	COMPUTADORA DE ESCRITORIO	1	20,877.68	Pieza	20,877.68
5150100124-1005	COMPUTADORA DE ESCRITORIO	1	20,877.68	Pieza	20,877.68
5150100124-1006	COMPUTADORA DE ESCRITORIO	1	20,877.68	Pieza	20,877.68
5150100124-1007	COMPUTADORA DE ESCRITORIO	1	20,877.68	Pieza	20,877.68
5150100124-1008	COMPUTADORA DE ESCRITORIO	1	20,877.68	Pieza	20,877.68
5150100124-1009	COMPUTADORA DE ESCRITORIO	1	20,877.68	Pieza	20,877.68
5150100124-1010	COMPUTADORA DE ESCRITORIO	1	20,877.68	Pieza	20,877.68
5150100124-1011	COMPUTADORA DE ESCRITORIO	1	20,877.68	Pieza	20,877.68
5150100124-1012	COMPUTADORA DE ESCRITORIO	1	20,877.68	Pieza	20,877.68
5150100124-1013	COMPUTADORA DE ESCRITORIO	1	20,877.68	Pieza	20,877.68
5150100124-1014	COMPUTADORA DE ESCRITORIO	1	20,877.68	Pieza	20,877.68
5150100124-1015	COMPUTADORA DE ESCRITORIO	1	20,877.68	Pieza	20,877.68
5150100124-1016	COMPUTADORA DE ESCRITORIO	1	20,877.68	Pieza	20,877.68
5150100124-1017	COMPUTADORA DE ESCRITORIO	1	20,877.68	Pieza	20,877.68
5150100124-1018	COMPUTADORA DE ESCRITORIO	1	20,877.68	Pieza	20,877.68
5150100124-1019	COMPUTADORA DE ESCRITORIO	1	20,877.68	Pieza	20,877.68
5150100124-1020	COMPUTADORA DE ESCRITORIO	1	20,877.68	Pieza	20,877.68
5150100124-1021	COMPUTADORA DE ESCRITORIO	1	20,877.68	Pieza	20,877.68
5150100124-1022	COMPUTADORA DE ESCRITORIO	1	20,877.68	Pieza	20,877.68
5150100124-1023	COMPUTADORA DE ESCRITORIO	1	20,877.68	Pieza	20,877.68
5150100124-1024	COMPUTADORA DE ESCRITORIO	1	20,877.68	Pieza	20,877.68
5150100124-1025	COMPUTADORA DE ESCRITORIO	1	20,877.68	Pieza	20,877.68
5150100124-1026	COMPUTADORA DE ESCRITORIO	1	20,877.68	Pieza	20,877.68
5150100124-1027	COMPUTADORA DE ESCRITORIO	1	20,877.68	Pieza	20,877.68
5150100124-1028	COMPUTADORA DE ESCRITORIO	1	11,391.20	Pieza	11,391.20
5150100124-1029	COMPUTADORA DE ESCRITORIO	1	11,391.20	Pieza	11,391.20
5150100124-1030	COMPUTADORA DE ESCRITORIO	1	11,391.20	Pieza	11,391.20
5150100124-1031	COMPUTADORA DE ESCRITORIO	1	11,391.20	Pieza	11,391.20
5150100124-1032	COMPUTADORA DE ESCRITORIO	1	11,391.20	Pieza	11,391.20

5150100130-52	TABLET	1	9,048.00	Pieza	9,048.00
5150100130-53	TABLET	1	9,048.00	Pieza	9,048.00
5150100130-54	TABLET	1	3,432.65	Pieza	3,432.65
5150100130-55	TABLET	1	3,432.65	Pieza	3,432.65
5150100130-56	TABLET	1	3,432.65	Pieza	3,432.65
5150100130-57	TABLET	1	3,432.65	Pieza	3,432.65
5150100130-58	TABLET	1	3,432.65	Pieza	3,432.65
5150100130-59	TABLET	1	3,432.65	Pieza	3,432.65
5150100130-60	TABLET	1	3,432.65	Pieza	3,432.65
5150100130-61	TABLET	1	3,432.65	Pieza	3,432.65
5150100130-62	TABLET	1	3,432.65	Pieza	3,432.65
5150100130-63	TABLET	1	3,432.65	Pieza	3,432.65
5150100130-64	TABLET	1	3,432.65	Pieza	3,432.65
5150100130-65	TABLET	1	3,432.65	Pieza	3,432.65
5150100130-66	TABLET	1	3,432.65	Pieza	3,432.65
5150100130-67	TABLET	1	3,432.65	Pieza	3,432.65
5150100130-68	TABLET	1	3,432.65	Pieza	3,432.65
5150100130-69	TABLET	1	3,432.65	Pieza	3,432.65
5150100130-70	TABLET	1	3,432.65	Pieza	3,432.65
5150100130-71	TABLET	1	3,432.65	Pieza	3,432.65
5150100130-72	TABLET	1	3,432.65	Pieza	3,432.65
5150100130-73	TABLET	1	3,432.65	Pieza	3,432.65
5150100130-74	TABLET	1	3,432.65	Pieza	3,432.65
5150100130-75	TABLET	1	3,432.65	Pieza	3,432.65
5150100130-76	TABLET	1	3,432.65	Pieza	3,432.65
5150100130-77	TABLET	1	3,432.65	Pieza	3,432.65
5150100130-78	TABLET	1	3,432.65	Pieza	3,432.65
5150100130-79	TABLET	1	3,432.65	Pieza	3,432.65
5150100130-80	TABLET	1	3,432.65	Pieza	3,432.65
5150100130-81	TABLET	1	3,432.65	Pieza	3,432.65
5150100130-82	TABLET	1	3,432.65	Pieza	3,432.65
5150100130-83	TABLET	1	3,432.65	Pieza	3,432.65
5150100130-84	TABLET	1	4,408.00	Pieza	4,408.00
5150100130-85	TABLET	1	4,408.00	Pieza	4,408.00
5150100130-86	TABLET	1	4,408.00	Pieza	4,408.00
5150100130-87	TABLET	1	4,408.00	Pieza	4,408.00
5150100130-88	TABLET	1	4,408.00	Pieza	4,408.00
5150100130-89	TABLET	1	4,408.00	Pieza	4,408.00
5150100130-90	TABLET	1	4,408.00	Pieza	4,408.00
5150100130-91	TABLET	1	4,408.00	Pieza	4,408.00
5150100130-92	TABLET	1	4,408.00	Pieza	4,408.00
5150100130-93	TABLET	1	4,408.00	Pieza	4,408.00
5150100130-94	TABLET	1	4,408.00	Pieza	4,408.00
5150100130-95	TABLET	1	4,408.00	Pieza	4,408.00
5150100130-96	TABLET	1	4,408.00	Pieza	4,408.00
5150100130-97	TABLET	1	4,408.00	Pieza	4,408.00
5150100130-98	TABLET	1	4,408.00	Pieza	4,408.00
5150100130-99	TABLET	1	23,142.00	Pieza	23,142.00
5150100131-3	LECTOR QUEMADOR DVD	1	921.85	Pieza	921.85
5150100131-4	LECTOR QUEMADOR DVD	1	1,194.80	Pieza	1,194.80
5150100132-35	EQUIPO DE COMPUTO	1	23,426.20	Pieza	23,426.20
5150100132-36	EQUIPO DE COMPUTO	1	23,426.20	Pieza	23,426.20
5150100132-37	EQUIPO DE COMPUTO	1	23,426.20	Pieza	23,426.20
5150100132-38	EQUIPO DE COMPUTO	1	23,426.20	Pieza	23,426.20
5150100132-39	EQUIPO DE COMPUTO	1	23,426.20	Pieza	23,426.20
5150100132-40	EQUIPO DE COMPUTO	1	23,426.20	Pieza	23,426.20
5150100132-41	EQUIPO DE COMPUTO	1	23,426.20	Pieza	23,426.20
5150100132-42	EQUIPO DE COMPUTO	1	23,426.20	Pieza	23,426.20
5150100132-43	EQUIPO DE COMPUTO	1	23,426.20	Pieza	23,426.20
5150100132-44	EQUIPO DE COMPUTO	1	23,426.20	Pieza	23,426.20
5150100132-45	EQUIPO DE COMPUTO	1	23,426.20	Pieza	23,426.20
5150100132-46	EQUIPO DE COMPUTO	1	23,426.20	Pieza	23,426.20
5150100132-47	EQUIPO DE COMPUTO	1	23,426.20	Pieza	23,426.20
5150100132-48	EQUIPO DE COMPUTO	1	50,841.74	Pieza	50,841.74
5150100132-22	MEMORIAS--USB,SD,MC,STICK, FLASH, SM--	1	890.00	Pieza	890.00
5150100133-43	MEMORIAS--USB,SD,MC,STICK, FLASH, SM--	1	166.06	Pieza	166.06
5150100133-44	MEMORIAS--USB,SD,MC,STICK, FLASH, SM--	1	141.52	Pieza	141.52
5150100133-45	MEMORIAS--USB,SD,MC,STICK, FLASH, SM--	1	178.70	Pieza	178.70
5150100134-18	IMPRESORA 3D	1	411,220.00	Pieza	411,220.00
5150100134-19	IMPRESORA 3D	1	411,220.00	Pieza	411,220.00
5150100134-20	IMPRESORA 3D	1	248,799.99	Pieza	248,799.99
5150100134-21	IMPRESORA 3D	1	34,457.80	Pieza	34,457.80
5150100134-22	IMPRESORA 3D	1	34,457.80	Pieza	34,457.80
5150100134-23	IMPRESORA 3D	1	157,180.00	Pieza	157,180.00
5150100134-24	IMPRESORA 3D	1	626,382.60	Pieza	626,382.60
5150100134-25	IMPRESORA 3D	1	262,879.20	Pieza	262,879.20
5150100134-26	IMPRESORA 3D	1	76,460.39	Pieza	76,460.39
5150100134-27	IMPRESORA 3D	1	149,667.26	Pieza	149,667.26
5150100134-28	IMPRESORA 3D	1	76,460.39	Pieza	76,460.39
5150100134-29	IMPRESORA 3D	1	76,460.39	Pieza	76,460.39
5150100134-30	IMPRESORA 3D	1	149,667.26	Pieza	149,667.26
5150100134-31	IMPRESORA 3D	1	149,667.26	Pieza	149,667.26
5150100134-32	IMPRESORA 3D	1	8,698.84	Pieza	8,698.84
5150100134-33	IMPRESORA 3D	1	6,958.85	Pieza	6,958.85
5150100136-41	MOUSE ALAMBRICO	1	77.79	Pieza	77.79
5150100136-42	MOUSE ALAMBRICO	1	77.79	Pieza	77.79
5150100136-43	MOUSE ALAMBRICO	1	77.79	Pieza	77.79
5150100136-44	MOUSE ALAMBRICO	1	77.79	Pieza	77.79
5150100136-45	MOUSE ALAMBRICO	1	77.79	Pieza	77.79
5150100136-46	MOUSE ALAMBRICO	1	77.79	Pieza	77.79
5150100136-47	MOUSE ALAMBRICO	1	77.79	Pieza	77.79
5150100136-48	MOUSE ALAMBRICO	1	77.79	Pieza	77.79
5150100136-49	MOUSE ALAMBRICO	1	77.79	Pieza	77.79
5150100136-50	MOUSE ALAMBRICO	1	77.79	Pieza	77.79
5150100137-280	AUDIFONOS CON MICROFONO TIPO DIADEMA	1	179.23	Pieza	179.23
5150100137-281	AUDIFONOS CON MICROFONO TIPO DIADEMA	1	179.23	Pieza	179.23
5150100137-282	AUDIFONOS CON MICROFONO TIPO DIADEMA	1	179.23	Pieza	179.23
5150100137-283	AUDIFONOS CON MICROFONO TIPO DIADEMA	1	179.23	Pieza	179.23
5150100137-284	AUDIFONOS CON MICROFONO TIPO DIADEMA	1	179.23	Pieza	179.23

5150100137-285	AUDIFONOS CON MICROFONO TIPO DIADEMA	1	179.23	Pieza	179.23
5150100137-286	AUDIFONOS CON MICROFONO TIPO DIADEMA	1	196.04	Pieza	196.04
5150100137-287	AUDIFONOS CON MICROFONO TIPO DIADEMA	1	196.04	Pieza	196.04
5150100137-288	AUDIFONOS CON MICROFONO TIPO DIADEMA	1	196.04	Pieza	196.04
5150100137-289	AUDIFONOS CON MICROFONO TIPO DIADEMA	1	196.04	Pieza	196.04
5150100137-290	AUDIFONOS CON MICROFONO TIPO DIADEMA	1	196.04	Pieza	196.04
5150100137-291	AUDIFONOS CON MICROFONO TIPO DIADEMA	1	196.04	Pieza	196.04
5150100137-292	AUDIFONOS CON MICROFONO TIPO DIADEMA	1	196.04	Pieza	196.04
5150100137-293	AUDIFONOS CON MICROFONO TIPO DIADEMA	1	196.04	Pieza	196.04
5150100137-294	AUDIFONOS CON MICROFONO TIPO DIADEMA	1	196.04	Pieza	196.04
5150100137-295	AUDIFONOS CON MICROFONO TIPO DIADEMA	1	196.04	Pieza	196.04
5150100137-296	AUDIFONOS CON MICROFONO TIPO DIADEMA	1	196.04	Pieza	196.04
5150100137-297	AUDIFONOS CON MICROFONO TIPO DIADEMA	1	196.04	Pieza	196.04
5150100137-298	AUDIFONOS CON MICROFONO TIPO DIADEMA	1	196.04	Pieza	196.04
5150100137-299	AUDIFONOS CON MICROFONO TIPO DIADEMA	1	196.04	Pieza	196.04
5150100137-300	AUDIFONOS CON MICROFONO TIPO DIADEMA	1	196.04	Pieza	196.04
5150100137-301	AUDIFONOS CON MICROFONO TIPO DIADEMA	1	196.04	Pieza	196.04
5150100137-302	AUDIFONOS CON MICROFONO TIPO DIADEMA	1	196.04	Pieza	196.04
5150100137-303	AUDIFONOS CON MICROFONO TIPO DIADEMA	1	196.04	Pieza	196.04
5150100137-304	AUDIFONOS CON MICROFONO TIPO DIADEMA	1	196.04	Pieza	196.04
5150100137-305	AUDIFONOS CON MICROFONO TIPO DIADEMA	1	196.04	Pieza	196.04
5150100137-306	AUDIFONOS CON MICROFONO TIPO DIADEMA	1	196.04	Pieza	196.04
5150100137-307	AUDIFONOS CON MICROFONO TIPO DIADEMA	1	196.04	Pieza	196.04
5150100137-308	AUDIFONOS CON MICROFONO TIPO DIADEMA	1	196.04	Pieza	196.04
5150100138-4	FIBRA ÓPTICA	1	716.75	Pieza	716.75
5150100138-5	FIBRA ÓPTICA	1	1,230.30	Pieza	1,230.30
5150100139-1	EQUIPO PARA SITE Y ADMINISTRACIÓN DE RED	1	69,600.00	Pieza	69,600.00
5150100140-16	MODULO LÓGICO PLC LOGO V8	1	3,944.00	Pieza	3,944.00
5150100140-17	MODULO LÓGICO PLC LOGO V8	1	3,944.00	Pieza	3,944.00
5150100140-18	MODULO LÓGICO PLC LOGO V8	1	3,944.00	Pieza	3,944.00
5150100140-19	MODULO LÓGICO PLC LOGO V8	1	3,944.00	Pieza	3,944.00
5150100140-20	MODULO LÓGICO PLC LOGO V8	1	3,944.00	Pieza	3,944.00
5150100140-21	MODULO LÓGICO PLC LOGO V8	1	3,944.00	Pieza	3,944.00
5150100140-22	MODULO LÓGICO PLC LOGO V8	1	3,944.00	Pieza	3,944.00
5150100140-23	MODULO LÓGICO PLC LOGO V8	1	3,944.00	Pieza	3,944.00
5150100140-24	MODULO LÓGICO PLC LOGO V8	1	3,944.00	Pieza	3,944.00
5150100140-25	MODULO LÓGICO PLC LOGO V8	1	3,944.00	Pieza	3,944.00
5150100142-21	CELIDAS DE CUARZO CON TAPA	1	6,380.00	Pieza	6,380.00
5150100142-22	CELIDAS DE CUARZO CON TAPA	1	6,380.00	Pieza	6,380.00
5150100142-23	CELIDAS DE CUARZO CON TAPA	1	6,380.00	Pieza	6,380.00
5150100142-24	CELIDAS DE CUARZO CON TAPA	1	6,380.00	Pieza	6,380.00
5150100142-25	CELIDAS DE CUARZO CON TAPA	1	6,380.00	Pieza	6,380.00
5150100142-26	CELIDAS DE CUARZO CON TAPA	1	6,380.00	Pieza	6,380.00
5150100142-27	CELIDAS DE CUARZO CON TAPA	1	6,380.00	Pieza	6,380.00
5150100142-28	CELIDAS DE CUARZO CON TAPA	1	6,380.00	Pieza	6,380.00
5150100142-29	CELIDAS DE CUARZO CON TAPA	1	6,380.00	Pieza	6,380.00
5150100142-30	CELIDAS DE CUARZO CON TAPA	1	6,380.00	Pieza	6,380.00
5150100142-31	CELIDAS DE CUARZO CON TAPA	1	6,380.00	Pieza	6,380.00
5150100142-32	CELIDAS DE CUARZO CON TAPA	1	6,380.00	Pieza	6,380.00
5150100142-33	CELIDAS DE CUARZO CON TAPA	1	6,380.00	Pieza	6,380.00
5150100142-34	CELIDAS DE CUARZO CON TAPA	1	6,380.00	Pieza	6,380.00
5150100142-35	CELIDAS DE CUARZO CON TAPA	1	6,380.00	Pieza	6,380.00
5150100143-10	SENSORES	1	3,961.88	Pieza	3,961.88
5150100143-11	SENSORES	1	1,809.99	Pieza	1,809.99
5150100143-12	SENSORES	1	13,625.36	Pieza	13,625.36
5150100143-13	SENSORES	1	5,184.25	Pieza	5,184.25
5150100143-14	SENSORES	1	2,930.02	Pieza	2,930.02
5150100143-15	SENSORES	1	5,371.70	Pieza	5,371.70
5150100143-16	SENSORES	1	18,698.74	Pieza	18,698.74
5150100143-9	SENSORES	1	1,050.16	Pieza	1,050.16
5150100144-5	FOTOCELDAS	1	3,793.27	Pieza	3,793.27
5150100144-6	FOTOCELDAS	1	2,260.53	Pieza	2,260.53
5150100144-7	FOTOCELDAS	1	2,488.94	Pieza	2,488.94
5150100144-8	FOTOCELDAS	1	3,125.35	Pieza	3,125.35
5150100146-10	PLC LOGO V8 ETHERNET	1	3,944.00	Pieza	3,944.00
5150100146-11	PLC LOGO V8 ETHERNET	1	3,944.00	Pieza	3,944.00
5150100146-12	PLC LOGO V8 ETHERNET	1	3,944.00	Pieza	3,944.00
5150100146-13	PLC LOGO V8 ETHERNET	1	3,944.00	Pieza	3,944.00
5150100146-14	PLC LOGO V8 ETHERNET	1	24,940.00	Pieza	24,940.00
5150100146-15	PLC LOGO V8 ETHERNET	1	24,940.00	Pieza	24,940.00
5150100146-16	PLC LOGO V8 ETHERNET	1	24,940.00	Pieza	24,940.00
5150100146-9	PLC LOGO V8 ETHERNET	1	3,944.00	Pieza	3,944.00
5150100147-1	COMPUTADORA GAMER XTREME	1	17,094.92	Pieza	17,094.92
5150100147-12	COMPUTADORA GAMER XTREME	1	17,901.68	Pieza	17,901.68
5150100147-13	COMPUTADORA GAMER XTREME	1	17,901.68	Pieza	17,901.68
5150100147-14	COMPUTADORA GAMER XTREME	1	17,901.68	Pieza	17,901.68
5150100147-15	COMPUTADORA GAMER XTREME	1	17,901.68	Pieza	17,901.68
5150100147-16	COMPUTADORA GAMER XTREME	1	17,901.68	Pieza	17,901.68
5150100147-17	COMPUTADORA GAMER XTREME	1	17,901.68	Pieza	17,901.68
5150100147-18	COMPUTADORA GAMER XTREME	1	17,901.68	Pieza	17,901.68
5150100147-19	COMPUTADORA GAMER XTREME	1	17,901.68	Pieza	17,901.68
5150100147-2	COMPUTADORA GAMER XTREME	1	17,094.92	Pieza	17,094.92
5150100147-20	COMPUTADORA GAMER XTREME	1	17,901.68	Pieza	17,901.68
5150100148-1	MOUSE INALAMBRICO LOGITEC	1	1,624.00	Pieza	1,624.00
5150100148-2	MOUSE INALAMBRICO LOGITEC	1	1,624.00	Pieza	1,624.00
5150100148-3	MOUSE INALAMBRICO LOGITEC	1	1,624.00	Pieza	1,624.00
5150100148-4	MOUSE INALAMBRICO LOGITEC	1	1,624.00	Pieza	1,624.00
5150100149-1	TECLADO SURFACE	1	4,174.84	Pieza	4,174.84
5150100150-1	TECLADO SAMSUNG	1	5,102.84	Pieza	5,102.84
5150100150-2	TECLADO SAMSUNG	1	497.64	Pieza	497.64
5150100151-1	TABLET SURFACE IS	1	31,599.00	Pieza	31,599.00
5150100153-11	KIT EDUCATIVO DE IMPRESIÓN 3D	1	15,574.16	Pieza	15,574.16
5150100153-12	KIT EDUCATIVO DE IMPRESIÓN 3D	1	15,574.16	Pieza	15,574.16
5150100153-13	KIT EDUCATIVO DE IMPRESIÓN 3D	1	15,574.16	Pieza	15,574.16
5150100153-14	KIT EDUCATIVO DE IMPRESIÓN 3D	1	15,574.16	Pieza	15,574.16
5150100153-15	KIT EDUCATIVO DE IMPRESIÓN 3D	1	15,574.16	Pieza	15,574.16
5150100153-16	KIT EDUCATIVO DE IMPRESIÓN 3D	1	15,574.16	Pieza	15,574.16
5150100153-17	KIT EDUCATIVO DE IMPRESIÓN 3D	1	15,574.16	Pieza	15,574.16
5150100153-18	KIT EDUCATIVO DE IMPRESIÓN 3D	1	15,574.16	Pieza	15,574.16

5190100082-64	HORNO COCINA (GAS O ELÉCTRICO, MICROONDAS)	1	6,670.00	Pieza	6,670.00
5190100110-2	MÁQUINA DESTRUCTORA DOCUMENTOS	1	5,278.00	Pieza	5,278.00
5190100152-11	REFRIGERADOR (COCINA)	1	23,072.40	Pieza	23,072.40
5190100159-1	RELOJ PARED	1	1,032.40	Pieza	1,032.40
5190100182-1	TRITURADOR BASURA	1	2,276.21	Pieza	2,276.21
5190100182-2	TRITURADOR BASURA	1	2,276.21	Pieza	2,276.21
5190100182-3	TRITURADOR BASURA	1	3,643.56	Pieza	3,643.56
5190100187-28	FRIGOBAR	1	4,299.01	Pieza	4,299.01
5190100187-55	FRIGOBAR	1	5,788.40	Pieza	5,788.40
5190100189-2	GRABADORA DE VOZ	1	1,999.00	Pieza	1,999.00
5190100190-2	CONTROL DE ASISTENCIA MULTIBIOMÉTRICO	1	4,055.36	Pieza	4,055.36
5190100202-7	CAMPANA DE EXTRACCIÓN	1	17,400.00	Pieza	17,400.00
5190100202-8	CAMPANA DE EXTRACCIÓN	1	135,720.00	Pieza	135,720.00
5190100211-2	HORNO DE MICROONDAS 1.4 PIES	1	3,804.80	Pieza	3,804.80
5190100212-1	TV POLAROID 32"	1	4,060.00	Pieza	4,060.00
5190100212-2	TV POLAROID 32"	1	4,060.00	Pieza	4,060.00
5190100212-3	TV POLAROID 32"	1	4,060.00	Pieza	4,060.00
5190100213-1	SISTEMA DE SEGURIDAD PARA BIBLIOTECA	1	231,884.00	Pieza	231,884.00
5190100216-1	SOPLADORA ELÉCTRICA	1	1,649.98	Pieza	1,649.98
5190200001-1	REFRIGERADOR	1	10,718.40	Pieza	10,718.40
5190200002-1	HORNO DE MICROONDAS	1	2,528.80	Pieza	2,528.80
5210100049-3	MICRÓFONO	1	717.10	Pieza	717.10
5210100049-4	MICRÓFONO	1	3,998.10	Pieza	3,998.10
5210100060-24	PANTALLA PROYECTOR	1	6,786.00	Pieza	6,786.00
5210100060-25	PANTALLA PROYECTOR	1	6,786.00	Pieza	6,786.00
5210100060-26	PANTALLA PROYECTOR	1	6,786.00	Pieza	6,786.00
5210100060-27	PANTALLA PROYECTOR	1	13,084.80	Pieza	13,084.80
5210100060-28	PANTALLA PROYECTOR	1	10,201.04	Pieza	10,201.04
5210100060-29	PANTALLA PROYECTOR	1	10,201.04	Pieza	10,201.04
5210100073-102	PROYECTOR DE IMÁGENES	1	23,142.00	Pieza	23,142.00
5210100073-103	PROYECTOR DE IMÁGENES	1	23,142.00	Pieza	23,142.00
5210100073-104	PROYECTOR DE IMÁGENES	1	23,142.00	Pieza	23,142.00
5210100073-105	PROYECTOR DE IMÁGENES	1	14,500.00	Pieza	14,500.00
5210100073-106	PROYECTOR DE IMÁGENES	1	11,981.19	Pieza	11,981.19
5210100073-107	PROYECTOR DE IMÁGENES	1	11,981.19	Pieza	11,981.19
5210100073-108	PROYECTOR DE IMÁGENES	1	11,981.18	Pieza	11,981.18
5210100073-109	PROYECTOR DE IMÁGENES	1	11,981.18	Pieza	11,981.18
5210100073-110	PROYECTOR DE IMÁGENES	1	30,443.86	Pieza	30,443.86
5210100073-111	PROYECTOR DE IMÁGENES	1	30,443.86	Pieza	30,443.86
5210100073-112	PROYECTOR DE IMÁGENES	1	11,981.19	Pieza	11,981.19
5210100073-113	PROYECTOR DE IMÁGENES	1	11,981.18	Pieza	11,981.18
5210100073-50	PROYECTOR DE IMÁGENES	1	6,597.60	Pieza	6,597.60
5210100073-73	PROYECTOR DE IMÁGENES	1	7,244.06	Pieza	7,244.06
5210100073-74	PROYECTOR DE IMÁGENES	1	8,698.84	Pieza	8,698.84
5210100086-51	TELEVISIÓN	1	10,201.04	Pieza	10,201.04
5210100086-52	TELEVISIÓN	1	10,201.04	Pieza	10,201.04
5210100086-53	TELEVISIÓN	1	10,201.04	Pieza	10,201.04
5210100086-54	TELEVISIÓN	1	10,201.04	Pieza	10,201.04
5210100086-55	TELEVISIÓN	1	10,201.04	Pieza	10,201.04
5210100086-56	TELEVISIÓN	1	10,201.04	Pieza	10,201.04
5210100086-57	TELEVISIÓN	1	10,201.04	Pieza	10,201.04
5210100086-58	TELEVISIÓN	1	10,201.04	Pieza	10,201.04
5210100086-59	TELEVISIÓN	1	10,201.04	Pieza	10,201.04
5210100086-60	TELEVISIÓN	1	10,201.04	Pieza	10,201.04
5210100086-61	TELEVISIÓN	1	10,201.04	Pieza	10,201.04
5210100086-62	TELEVISIÓN	1	12,096.48	Pieza	12,096.48
5210100086-63	TELEVISIÓN	1	13,572.00	Pieza	13,572.00
5210100086-64	TELEVISIÓN	1	13,572.00	Pieza	13,572.00
5210100086-65	TELEVISIÓN	1	13,572.00	Pieza	13,572.00
5210100086-66	TELEVISIÓN	1	13,572.00	Pieza	13,572.00
5210100094-2	SALA DE REALIDAD VIRTUAL	1	7,716,727.00	Pieza	7,716,727.00
5210100095-2	EQUIPO DE VIDEOCONFERENCIA	1	27,260.00	Pieza	27,260.00
5210100096-1	DRONE	1	35,842.69	Pieza	35,842.69
5210100097-1	PROYECTOR EPSON POWERLITE U42	1	23,199.49	Pieza	23,199.49
5210100098-1	PANTALLA PARA SALA DE JUNTAS 85"	1	47,206.36	Pieza	47,206.36
5210100099-1	VIDEO PROYECTOR LASER LED	1	22,028.40	Pieza	22,028.40
5210100099-2	VIDEO PROYECTOR LASER LED	1	22,028.40	Pieza	22,028.40
5210100099-3	VIDEO PROYECTOR LASER LED	1	22,028.40	Pieza	22,028.40
5210100099-4	VIDEO PROYECTOR LASER LED	1	22,028.40	Pieza	22,028.40
5210100099-5	VIDEO PROYECTOR LASER LED	1	22,028.40	Pieza	22,028.40
5210100099-6	VIDEO PROYECTOR LASER LED	1	22,028.40	Pieza	22,028.40
5210100099-7	VIDEO PROYECTOR LASER LED	1	22,028.40	Pieza	22,028.40
5210100099-8	VIDEO PROYECTOR LASER LED	1	22,028.40	Pieza	22,028.40
5210100100-1	Televisor 75"	1	22,618.84	Pieza	22,618.84
5210100100-2	Televisor 75"	1	22,618.84	Pieza	22,618.84
5210100100-3	Televisor 75"	1	22,618.84	Pieza	22,618.84
5210100100-4	Televisor 75"	1	22,618.84	Pieza	22,618.84
5210100100-5	Televisor 75"	1	22,618.84	Pieza	22,618.84
5210100100-6	Televisor 75"	1	22,618.84	Pieza	22,618.84
5210100100-7	Televisor 75"	1	22,618.84	Pieza	22,618.84
5210100100-8	Televisor 75"	1	22,618.84	Pieza	22,618.84
5210100101-1	VIDEO PROYECTOR BENO	1	14,126.48	Pieza	14,126.48
5210100101-10	VIDEO PROYECTOR BENO	1	14,126.48	Pieza	14,126.48
5210100101-11	VIDEO PROYECTOR BENO	1	14,126.48	Pieza	14,126.48
5210100101-12	VIDEO PROYECTOR BENO	1	14,126.48	Pieza	14,126.48
5210100101-13	VIDEO PROYECTOR BENO	1	14,126.48	Pieza	14,126.48
5210100101-14	VIDEO PROYECTOR BENO	1	14,126.48	Pieza	14,126.48
5210100101-15	VIDEO PROYECTOR BENO	1	14,126.48	Pieza	14,126.48
5210100101-16	VIDEO PROYECTOR BENO	1	14,126.48	Pieza	14,126.48
5210100101-17	VIDEO PROYECTOR BENO	1	14,126.48	Pieza	14,126.48
5210100101-18	VIDEO PROYECTOR BENO	1	14,126.48	Pieza	14,126.48
5210100101-19	VIDEO PROYECTOR BENO	1	14,126.48	Pieza	14,126.48
5210100102-1	PANTALLA INTERACTIVA, PANEL IPS, INTERACTIVA IR, ANTIGERMENES, TRANSMISIÓN INALÁMBRICA, 65" 4K UHD ANTIRREFLEJANTE CON CÁMARA WEB	1	74,704.00	Pieza	74,704.00
5210100102-10	PANTALLA INTERACTIVA, PANEL IPS, INTERACTIVA IR, ANTIGERMENES, TRANSMISIÓN INALÁMBRICA, 65" 4K UHD ANTIRREFLEJANTE CON CÁMARA WEB	1	74,704.00	Pieza	74,704.00
5210100102-11	PANTALLA INTERACTIVA, PANEL IPS, INTERACTIVA IR, ANTIGERMENES, TRANSMISIÓN INALÁMBRICA, 65" 4K UHD ANTIRREFLEJANTE CON CÁMARA WEB	1	74,704.00	Pieza	74,704.00

5290100127-105	KIT Y EQUIPO DE EXPERIMENTACIÓN EDUCACIONAL	1	37,752.20	Pieza	37,752.20
5290100127-106	KIT Y EQUIPO DE EXPERIMENTACIÓN EDUCACIONAL	1	37,752.20	Pieza	37,752.20
5290100127-107	KIT Y EQUIPO DE EXPERIMENTACIÓN EDUCACIONAL	1	23,026.00	Pieza	23,026.00
5290100127-108	KIT Y EQUIPO DE EXPERIMENTACIÓN EDUCACIONAL	1	23,026.00	Pieza	23,026.00
5290100127-109	KIT Y EQUIPO DE EXPERIMENTACIÓN EDUCACIONAL	1	23,026.00	Pieza	23,026.00
5290100127-110	KIT Y EQUIPO DE EXPERIMENTACIÓN EDUCACIONAL	1	266,510.00	Pieza	266,510.00
5290100127-111	KIT Y EQUIPO DE EXPERIMENTACIÓN EDUCACIONAL	1	251,575.00	Pieza	251,575.00
5290100127-112	KIT Y EQUIPO DE EXPERIMENTACIÓN EDUCACIONAL	1	25,752.00	Pieza	25,752.00
5290100127-113	KIT Y EQUIPO DE EXPERIMENTACIÓN EDUCACIONAL	1	25,752.00	Pieza	25,752.00
5290100127-114	KIT Y EQUIPO DE EXPERIMENTACIÓN EDUCACIONAL	1	25,752.00	Pieza	25,752.00
5290100127-115	KIT Y EQUIPO DE EXPERIMENTACIÓN EDUCACIONAL	1	25,752.00	Pieza	25,752.00
5290100127-116	KIT Y EQUIPO DE EXPERIMENTACIÓN EDUCACIONAL	1	269,301.86	Pieza	269,301.86
5290100127-117	KIT Y EQUIPO DE EXPERIMENTACIÓN EDUCACIONAL	1	28,843.40	Pieza	28,843.40
5290100127-118	KIT Y EQUIPO DE EXPERIMENTACIÓN EDUCACIONAL	1	40,147.00	Pieza	40,147.00
5290100127-119	KIT Y EQUIPO DE EXPERIMENTACIÓN EDUCACIONAL	1	33,564.60	Pieza	33,564.60
5290100127-120	KIT Y EQUIPO DE EXPERIMENTACIÓN EDUCACIONAL	1	24,614.04	Pieza	24,614.04
5290100127-121	KIT Y EQUIPO DE EXPERIMENTACIÓN EDUCACIONAL	1	37,752.20	Pieza	37,752.20
5290100127-122	KIT Y EQUIPO DE EXPERIMENTACIÓN EDUCACIONAL	1	23,026.00	Pieza	23,026.00
5290100127-123	KIT Y EQUIPO DE EXPERIMENTACIÓN EDUCACIONAL	1	215,174.20	Pieza	215,174.20
5290100127-33	KIT Y EQUIPO DE EXPERIMENTACIÓN EDUCACIONAL	1	59,603.70	Pieza	59,603.70
5290100127-38	KIT Y EQUIPO DE EXPERIMENTACIÓN EDUCACIONAL	1	59,603.70	Pieza	59,603.70
5290100127-39	KIT Y EQUIPO DE EXPERIMENTACIÓN EDUCACIONAL	1	59,603.70	Pieza	59,603.70
5290100127-40	KIT Y EQUIPO DE EXPERIMENTACIÓN EDUCACIONAL	1	70,777.98	Pieza	70,777.98
5290100127-41	KIT Y EQUIPO DE EXPERIMENTACIÓN EDUCACIONAL	1	70,777.98	Pieza	70,777.98
5290100127-42	KIT Y EQUIPO DE EXPERIMENTACIÓN EDUCACIONAL	1	104,504.40	Pieza	104,504.40
5290100127-43	KIT Y EQUIPO DE EXPERIMENTACIÓN EDUCACIONAL	1	40,020.00	Pieza	40,020.00
5290100127-44	KIT Y EQUIPO DE EXPERIMENTACIÓN EDUCACIONAL	1	40,020.00	Pieza	40,020.00
5290100127-45	KIT Y EQUIPO DE EXPERIMENTACIÓN EDUCACIONAL	1	16,487.49	Pieza	16,487.49
5290100127-46	KIT Y EQUIPO DE EXPERIMENTACIÓN EDUCACIONAL	1	16,487.49	Pieza	16,487.49
5290100127-47	KIT Y EQUIPO DE EXPERIMENTACIÓN EDUCACIONAL	1	52,109.69	Pieza	52,109.69
5290100127-48	KIT Y EQUIPO DE EXPERIMENTACIÓN EDUCACIONAL	1	52,109.69	Pieza	52,109.69
5290100127-49	KIT Y EQUIPO DE EXPERIMENTACIÓN EDUCACIONAL	1	823,593.38	Pieza	823,593.38
5290100127-50	KIT Y EQUIPO DE EXPERIMENTACIÓN EDUCACIONAL	1	27,207.80	Pieza	27,207.80
5290100127-51	KIT Y EQUIPO DE EXPERIMENTACIÓN EDUCACIONAL	1	27,207.80	Pieza	27,207.80
5290100127-52	KIT Y EQUIPO DE EXPERIMENTACIÓN EDUCACIONAL	1	27,207.80	Pieza	27,207.80
5290100127-53	KIT Y EQUIPO DE EXPERIMENTACIÓN EDUCACIONAL	1	27,207.80	Pieza	27,207.80
5290100127-54	KIT Y EQUIPO DE EXPERIMENTACIÓN EDUCACIONAL	1	25,206.80	Pieza	25,206.80
5290100127-55	KIT Y EQUIPO DE EXPERIMENTACIÓN EDUCACIONAL	1	25,206.80	Pieza	25,206.80
5290100127-56	KIT Y EQUIPO DE EXPERIMENTACIÓN EDUCACIONAL	1	25,206.80	Pieza	25,206.80
5290100127-57	KIT Y EQUIPO DE EXPERIMENTACIÓN EDUCACIONAL	1	25,206.80	Pieza	25,206.80
5290100127-58	KIT Y EQUIPO DE EXPERIMENTACIÓN EDUCACIONAL	1	32,120.40	Pieza	32,120.40
5290100127-59	KIT Y EQUIPO DE EXPERIMENTACIÓN EDUCACIONAL	1	32,120.40	Pieza	32,120.40
5290100127-60	KIT Y EQUIPO DE EXPERIMENTACIÓN EDUCACIONAL	1	32,120.40	Pieza	32,120.40
5290100127-61	KIT Y EQUIPO DE EXPERIMENTACIÓN EDUCACIONAL	1	32,120.40	Pieza	32,120.40
5290100127-62	KIT Y EQUIPO DE EXPERIMENTACIÓN EDUCACIONAL	1	26,842.40	Pieza	26,842.40
5290100127-63	KIT Y EQUIPO DE EXPERIMENTACIÓN EDUCACIONAL	1	26,842.40	Pieza	26,842.40
5290100127-64	KIT Y EQUIPO DE EXPERIMENTACIÓN EDUCACIONAL	1	26,842.40	Pieza	26,842.40
5290100127-65	KIT Y EQUIPO DE EXPERIMENTACIÓN EDUCACIONAL	1	26,842.40	Pieza	26,842.40
5290100127-66	KIT Y EQUIPO DE EXPERIMENTACIÓN EDUCACIONAL	1	19,691.00	Pieza	19,691.00
5290100127-67	KIT Y EQUIPO DE EXPERIMENTACIÓN EDUCACIONAL	1	19,691.00	Pieza	19,691.00
5290100127-68	KIT Y EQUIPO DE EXPERIMENTACIÓN EDUCACIONAL	1	30,204.08	Pieza	30,204.08
5290100127-69	KIT Y EQUIPO DE EXPERIMENTACIÓN EDUCACIONAL	1	30,204.08	Pieza	30,204.08
5290100127-70	KIT Y EQUIPO DE EXPERIMENTACIÓN EDUCACIONAL	1	131,729.60	Pieza	131,729.60
5290100127-71	KIT Y EQUIPO DE EXPERIMENTACIÓN EDUCACIONAL	1	20,276.80	Pieza	20,276.80
5290100127-72	KIT Y EQUIPO DE EXPERIMENTACIÓN EDUCACIONAL	1	20,276.80	Pieza	20,276.80
5290100127-73	KIT Y EQUIPO DE EXPERIMENTACIÓN EDUCACIONAL	1	23,026.00	Pieza	23,026.00
5290100127-74	KIT Y EQUIPO DE EXPERIMENTACIÓN EDUCACIONAL	1	23,026.00	Pieza	23,026.00
5290100127-75	KIT Y EQUIPO DE EXPERIMENTACIÓN EDUCACIONAL	1	229,100.00	Pieza	229,100.00
5290100127-76	KIT Y EQUIPO DE EXPERIMENTACIÓN EDUCACIONAL	1	659,460.00	Pieza	659,460.00
5290100127-77	KIT Y EQUIPO DE EXPERIMENTACIÓN EDUCACIONAL	1	184,324.00	Pieza	184,324.00
5290100127-78	KIT Y EQUIPO DE EXPERIMENTACIÓN EDUCACIONAL	1	184,324.00	Pieza	184,324.00
5290100127-79	KIT Y EQUIPO DE EXPERIMENTACIÓN EDUCACIONAL	1	50,692.00	Pieza	50,692.00
5290100127-80	KIT Y EQUIPO DE EXPERIMENTACIÓN EDUCACIONAL	1	50,692.00	Pieza	50,692.00
5290100127-81	KIT Y EQUIPO DE EXPERIMENTACIÓN EDUCACIONAL	1	38,744.00	Pieza	38,744.00
5290100127-82	KIT Y EQUIPO DE EXPERIMENTACIÓN EDUCACIONAL	1	38,744.00	Pieza	38,744.00
5290100127-83	KIT Y EQUIPO DE EXPERIMENTACIÓN EDUCACIONAL	1	23,432.00	Pieza	23,432.00
5290100127-84	KIT Y EQUIPO DE EXPERIMENTACIÓN EDUCACIONAL	1	23,432.00	Pieza	23,432.00
5290100127-85	KIT Y EQUIPO DE EXPERIMENTACIÓN EDUCACIONAL	1	30,158.84	Pieza	30,158.84
5290100127-86	KIT Y EQUIPO DE EXPERIMENTACIÓN EDUCACIONAL	1	30,158.85	Pieza	30,158.85
5290100127-87	KIT Y EQUIPO DE EXPERIMENTACIÓN EDUCACIONAL	1	498,442.22	Pieza	498,442.22
5290100127-88	KIT Y EQUIPO DE EXPERIMENTACIÓN EDUCACIONAL	1	269,301.86	Pieza	269,301.86
5290100127-89	KIT Y EQUIPO DE EXPERIMENTACIÓN EDUCACIONAL	1	269,301.86	Pieza	269,301.86
5290100127-90	KIT Y EQUIPO DE EXPERIMENTACIÓN EDUCACIONAL	1	407,851.48	Pieza	407,851.48
5290100127-91	KIT Y EQUIPO DE EXPERIMENTACIÓN EDUCACIONAL	1	74,501.00	Pieza	74,501.00
5290100127-92	KIT Y EQUIPO DE EXPERIMENTACIÓN EDUCACIONAL	1	74,501.00	Pieza	74,501.00
5290100127-93	KIT Y EQUIPO DE EXPERIMENTACIÓN EDUCACIONAL	1	88,473.20	Pieza	88,473.20
5290100127-94	KIT Y EQUIPO DE EXPERIMENTACIÓN EDUCACIONAL	1	65,134.00	Pieza	65,134.00
5290100127-95	KIT Y EQUIPO DE EXPERIMENTACIÓN EDUCACIONAL	1	28,843.40	Pieza	28,843.40
5290100127-96	KIT Y EQUIPO DE EXPERIMENTACIÓN EDUCACIONAL	1	28,843.40	Pieza	28,843.40
5290100127-97	KIT Y EQUIPO DE EXPERIMENTACIÓN EDUCACIONAL	1	40,147.00	Pieza	40,147.00
5290100127-98	KIT Y EQUIPO DE EXPERIMENTACIÓN EDUCACIONAL	1	40,147.00	Pieza	40,147.00
5290100127-99	KIT Y EQUIPO DE EXPERIMENTACIÓN EDUCACIONAL	1	33,564.60	Pieza	33,564.60
5290100128-6	MUFLA	1	127,637.50	Pieza	127,637.50
5290100128-6	MUFLA	1	127,637.50	Pieza	127,637.50
5290100128-7	MUFLA	1	44,689.83	Pieza	44,689.83
5290100128-8	MUFLA	1	127,637.50	Pieza	127,637.50
5290100129-2	PRENSA PARA ENSAYO DE MATERIALES	1	123,241.07	Pieza	123,241.07
5290100130-2	CENTRO DE TORNEADO	1	1,448,103.99	Pieza	1,448,103.99
5290100133-1	MÓDULOS ELECTROMECÁNICOS	1	407,851.48	Pieza	407,851.48
5290100135-1	ATRIL TECLADO	1	590.00	Pieza	590.00
5290100135-2	ATRIL TECLADO	1	590.00	Pieza	590.00
5290100135-3	ATRIL TECLADO	1	590.00	Pieza	590.00
5290100136-1	BATERIA ACUSTICA 5 TAMBORES	1	15,294.99	Pieza	15,294.99
5290100137-1	TECLADO 5 OCTAVAS	1	6,090.00	Pieza	6,090.00
5290100137-2	TECLADO 5 OCTAVAS	1	6,090.00	Pieza	6,090.00
5290100137-3	TECLADO 5 OCTAVAS	1	6,090.00	Pieza	6,090.00
5290100138-1	PEDAL INTERRUPTOR	1	510.01	Pieza	510.01
5290100138-2	PEDAL INTERRUPTOR	1	510.01	Pieza	510.01
5290100139-1	MICROFONO VOCAL	1	995.00	Pieza	995.00


5290100139-2	MICROFONO VOCAL	1	995.00	Pieza	995.00
5290100140-1	PEDESTAL MICROFONO	1	410.00	Pieza	410.00
5290100140-2	PEDESTAL MICROFONO	1	410.00	Pieza	410.00
5290100141-1	POLURIETANO FLEXIBLE	1	684.40	Pieza	684.40
5290100141-10	POLURIETANO FLEXIBLE	1	684.40	Pieza	684.40
5290100141-11	POLURIETANO FLEXIBLE	1	684.40	Pieza	684.40
5290100141-12	POLURIETANO FLEXIBLE	1	684.40	Pieza	684.40
5290100141-13	POLURIETANO FLEXIBLE	1	684.40	Pieza	684.40
5290100141-14	POLURIETANO FLEXIBLE	1	684.40	Pieza	684.40
5290100141-15	POLURIETANO FLEXIBLE	1	684.40	Pieza	684.40
5290100141-16	POLURIETANO FLEXIBLE	1	684.40	Pieza	684.40
5290100141-17	POLURIETANO FLEXIBLE	1	684.40	Pieza	684.40
5290100141-18	POLURIETANO FLEXIBLE	1	684.40	Pieza	684.40
5290100141-19	POLURIETANO FLEXIBLE	1	684.40	Pieza	684.40
5290100141-2	POLURIETANO FLEXIBLE	1	684.40	Pieza	684.40
5290100141-20	POLURIETANO FLEXIBLE	1	684.40	Pieza	684.40
5290100141-21	POLURIETANO FLEXIBLE	1	684.40	Pieza	684.40
5290100141-22	POLURIETANO FLEXIBLE	1	684.40	Pieza	684.40
5290100141-23	POLURIETANO FLEXIBLE	1	684.40	Pieza	684.40
5290100141-24	POLURIETANO FLEXIBLE	1	684.40	Pieza	684.40
5290100141-25	POLURIETANO FLEXIBLE	1	684.40	Pieza	684.40
5290100141-26	POLURIETANO FLEXIBLE	1	684.40	Pieza	684.40
5290100141-27	POLURIETANO FLEXIBLE	1	684.40	Pieza	684.40
5290100141-28	POLURIETANO FLEXIBLE	1	684.40	Pieza	684.40
5290100141-29	POLURIETANO FLEXIBLE	1	684.40	Pieza	684.40
5290100141-3	POLURIETANO FLEXIBLE	1	684.40	Pieza	684.40
5290100141-30	POLURIETANO FLEXIBLE	1	684.40	Pieza	684.40
5290100141-31	POLURIETANO FLEXIBLE	1	684.40	Pieza	684.40
5290100141-32	POLURIETANO FLEXIBLE	1	684.40	Pieza	684.40
5290100141-33	POLURIETANO FLEXIBLE	1	684.40	Pieza	684.40
5290100141-34	POLURIETANO FLEXIBLE	1	684.40	Pieza	684.40
5290100141-35	POLURIETANO FLEXIBLE	1	684.40	Pieza	684.40
5290100141-36	POLURIETANO FLEXIBLE	1	684.40	Pieza	684.40
5290100141-37	POLURIETANO FLEXIBLE	1	684.40	Pieza	684.40
5290100141-38	POLURIETANO FLEXIBLE	1	684.40	Pieza	684.40
5290100141-39	POLURIETANO FLEXIBLE	1	684.40	Pieza	684.40
5290100141-4	POLURIETANO FLEXIBLE	1	684.40	Pieza	684.40
5290100141-40	POLURIETANO FLEXIBLE	1	684.40	Pieza	684.40
5290100141-41	POLURIETANO FLEXIBLE	1	684.40	Pieza	684.40
5290100141-42	POLURIETANO FLEXIBLE	1	684.40	Pieza	684.40
5290100141-43	POLURIETANO FLEXIBLE	1	684.40	Pieza	684.40
5290100141-44	POLURIETANO FLEXIBLE	1	684.40	Pieza	684.40
5290100141-45	POLURIETANO FLEXIBLE	1	684.40	Pieza	684.40
5290100141-46	POLURIETANO FLEXIBLE	1	684.40	Pieza	684.40
5290100141-47	POLURIETANO FLEXIBLE	1	684.40	Pieza	684.40
5290100141-48	POLURIETANO FLEXIBLE	1	684.40	Pieza	684.40
5290100141-49	POLURIETANO FLEXIBLE	1	684.40	Pieza	684.40
5290100141-5	POLURIETANO FLEXIBLE	1	684.40	Pieza	684.40
5290100141-50	POLURIETANO FLEXIBLE	1	684.40	Pieza	684.40
5290100141-51	POLURIETANO FLEXIBLE	1	684.40	Pieza	684.40
5290100141-52	POLURIETANO FLEXIBLE	1	684.40	Pieza	684.40
5290100141-53	POLURIETANO FLEXIBLE	1	684.40	Pieza	684.40
5290100141-54	POLURIETANO FLEXIBLE	1	684.40	Pieza	684.40
5290100141-55	POLURIETANO FLEXIBLE	1	684.40	Pieza	684.40
5290100141-56	POLURIETANO FLEXIBLE	1	684.40	Pieza	684.40
5290100141-57	POLURIETANO FLEXIBLE	1	684.40	Pieza	684.40
5290100141-58	POLURIETANO FLEXIBLE	1	684.40	Pieza	684.40
5290100141-59	POLURIETANO FLEXIBLE	1	198.30	Pieza	198.30
5290100141-6	POLURIETANO FLEXIBLE	1	684.40	Pieza	684.40
5290100141-7	POLURIETANO FLEXIBLE	1	684.40	Pieza	684.40
5290100141-8	POLURIETANO FLEXIBLE	1	684.40	Pieza	684.40
5290100141-9	POLURIETANO FLEXIBLE	1	684.40	Pieza	684.40
5290100142-1	JUEGO DE CUERDAS DE GUITARRA	1	105.00	Pieza	105.00
5290100142-2	JUEGO DE CUERDAS DE GUITARRA	1	105.00	Pieza	105.00
5290100142-3	JUEGO DE CUERDAS DE GUITARRA	1	105.00	Pieza	105.00
5290100143-1	MULTIMETRO FLUKE 87V	1	13,987.51	Pieza	13,987.51
5290100144-1	PINZA AMPERIMETRICA FLUKE 373	1	8,350.12	Pieza	8,350.12
5290100145-1	RAISE 3D PRO PLUS 3D PRINTER	1	183,280.00	Pieza	183,280.00
5290100146-1	MOTOR DE TURBINA DE GAS DE FLUJO	1	1,658,800.00	Pieza	1,658,800.00
5290100147-1	KIT DE AERONAUTICA	1	1,302,000.00	Pieza	1,302,000.00
5310100212-13	MICROSCOPIOS	1	1,666,249.50	Pieza	1,666,249.50
5310100212-14	MICROSCOPIOS	1	19,836.00	Pieza	19,836.00
5310100212-15	MICROSCOPIOS	1	19,836.00	Pieza	19,836.00
5310100212-16	MICROSCOPIOS	1	19,836.00	Pieza	19,836.00
5310100212-17	MICROSCOPIOS	1	19,836.00	Pieza	19,836.00
5310100212-18	MICROSCOPIOS	1	19,836.00	Pieza	19,836.00
5310100212-19	MICROSCOPIOS	1	19,836.00	Pieza	19,836.00
5310100212-20	MICROSCOPIOS	1	1,249,801.40	Pieza	1,249,801.40
5310100212-21	MICROSCOPIOS	1	19,836.00	Pieza	19,836.00
5310100212-22	MICROSCOPIOS	1	19,836.00	Pieza	19,836.00
5310100212-23	MICROSCOPIOS	1	19,836.00	Pieza	19,836.00
5310100212-24	MICROSCOPIOS	1	16,172.80	Pieza	16,172.80
5310100212-25	MICROSCOPIOS	1	20,878.84	Pieza	20,878.84
5310100214-1	MONITOR PARA CONTROL VITAL	1	31,308.40	Pieza	31,308.40
5310100280-10	PARILLA DE CALENTAMIENTO Y AGITACION MAGNETICA TERMOAGITADOR	1	13,340.00	Pieza	13,340.00
5310100280-11	PARILLA DE CALENTAMIENTO Y AGITACION MAGNETICA TERMOAGITADOR	1	13,340.00	Pieza	13,340.00
5310100280-12	PARILLA DE CALENTAMIENTO Y AGITACION MAGNETICA TERMOAGITADOR	1	13,340.00	Pieza	13,340.00
5310100280-13	PARILLA DE CALENTAMIENTO Y AGITACION MAGNETICA TERMOAGITADOR	1	13,340.00	Pieza	13,340.00
5310100280-14	PARILLA DE CALENTAMIENTO Y AGITACION MAGNETICA TERMOAGITADOR	1	13,340.00	Pieza	13,340.00
5310100280-8	PARILLA DE CALENTAMIENTO Y AGITACION MAGNETICA TERMOAGITADOR	1	13,340.00	Pieza	13,340.00
5310100280-9	PARILLA DE CALENTAMIENTO Y AGITACION MAGNETICA TERMOAGITADOR	1	13,340.00	Pieza	13,340.00
5310100281-2	UNIDAD DE EXTRACCION SOLIDO-LIQUIDO	1	1,189,580.00	Pieza	1,189,580.00
5310100282-2	KIT DE CIENCIAS BASICAS	1	370,040.00	Pieza	370,040.00
5310100283-1	POWEREDGE T340 SERVER 3.5"	1	47,591.32	Pieza	47,591.32
5310100284-1	MOBILE PRECISION 7760 CTO	1	99,633.82	Pieza	99,633.82
5310100284-2	MOBILE PRECISION 7760 CTO	1	99,633.82	Pieza	99,633.82
5310100285-1	PRECISION 3650	1	55,248.54	Pieza	55,248.54
5310100285-2	PRECISION 3650	1	55,248.54	Pieza	55,248.54
5310100285-3	PRECISION 3650	1	55,248.54	Pieza	55,248.54

5310100285-4	PRECISION 3050	1	55,248.54	Pieza	55,248.54
5310100285-5	PRECISION 3050	1	55,248.54	Pieza	55,248.54
5310100285-6	PRECISION 3050	1	55,248.54	Pieza	55,248.54
5310100285-7	PRECISION 3050	1	55,248.54	Pieza	55,248.54
5310100285-8	PRECISION 3050	1	55,248.54	Pieza	55,248.54
5310100286-1	MONITOR SAMSUNG FLAT 24"	1	4,638.84	Pieza	4,638.84
5310100286-10	MONITOR SAMSUNG FLAT 24"	1	4,638.84	Pieza	4,638.84
5310100286-11	MONITOR SAMSUNG FLAT 24"	1	4,638.84	Pieza	4,638.84
5310100286-12	MONITOR SAMSUNG FLAT 24"	1	4,638.84	Pieza	4,638.84
5310100286-13	MONITOR SAMSUNG FLAT 24"	1	4,638.84	Pieza	4,638.84
5310100286-14	MONITOR SAMSUNG FLAT 24"	1	4,638.84	Pieza	4,638.84
5310100286-15	MONITOR SAMSUNG FLAT 24"	1	4,638.84	Pieza	4,638.84
5310100286-16	MONITOR SAMSUNG FLAT 24"	1	4,638.84	Pieza	4,638.84
5310100286-17	MONITOR SAMSUNG FLAT 24"	1	4,638.84	Pieza	4,638.84
5310100286-18	MONITOR SAMSUNG FLAT 24"	1	4,638.84	Pieza	4,638.84
5310100286-19	MONITOR SAMSUNG FLAT 24"	1	4,638.84	Pieza	4,638.84
5310100286-2	MONITOR SAMSUNG FLAT 24"	1	4,638.84	Pieza	4,638.84
5310100286-3	MONITOR SAMSUNG FLAT 24"	1	4,638.84	Pieza	4,638.84
5310100286-4	MONITOR SAMSUNG FLAT 24"	1	4,638.84	Pieza	4,638.84
5310100286-5	MONITOR SAMSUNG FLAT 24"	1	4,638.84	Pieza	4,638.84
5310100286-6	MONITOR SAMSUNG FLAT 24"	1	4,638.84	Pieza	4,638.84
5310100286-7	MONITOR SAMSUNG FLAT 24"	1	4,638.84	Pieza	4,638.84
5310100286-8	MONITOR SAMSUNG FLAT 24"	1	4,638.84	Pieza	4,638.84
5310100286-9	MONITOR SAMSUNG FLAT 24"	1	4,638.84	Pieza	4,638.84
5310100287-1	MOUSE INALAMBRICO DELL	1	1,075.16	Pieza	1,075.16
5310100287-2	MOUSE INALAMBRICO DELL	1	1,075.16	Pieza	1,075.16
5310100287-3	MOUSE INALAMBRICO DELL	1	1,075.16	Pieza	1,075.16
5310100288-1	Báscula clinica	1	7,945.89	Pieza	7,945.89
5310100288-2	Báscula clinica	1	7,945.89	Pieza	7,945.89
5320100582-1	DEPOSITADOR IONICO POR ROCIO ION SPUTTERING COATER	1	357,000.00	Pieza	357,000.00
5320100583-1	MANIQUI CUIDADOS DE ENFERMERIA	1	89,900.00	Pieza	89,900.00
5410100002-17	AUTOMOVILES	1	364,070.00	Pieza	364,070.00
5410100002-18	AUTOMOVILES	1	166,600.00	Pieza	166,600.00
5410100002-19	AUTOMOVILES	1	166,600.00	Pieza	166,600.00
5410100002-20	AUTOMOVILES	1	166,600.00	Pieza	166,600.00
5410100002-21	AUTOMOVILES	1	152,200.00	Pieza	152,200.00
5410100002-22	AUTOMOVILES	1	152,200.00	Pieza	152,200.00
5410100002-23	AUTOMOVILES	1	152,200.00	Pieza	152,200.00
5410100002-24	AUTOMOVILES	1	152,200.00	Pieza	152,200.00
5410100002-25	AUTOMOVILES	1	152,200.00	Pieza	152,200.00
5410100002-26	AUTOMOVILES	1	152,200.00	Pieza	152,200.00
5410100002-27	AUTOMOVILES	1	209,508.50	Pieza	209,508.50
5410100002-28	AUTOMOVILES	1	209,508.50	Pieza	209,508.50
5410100002-29	AUTOMOVILES	1	209,508.50	Pieza	209,508.50
5410100002-30	AUTOMOVILES	1	369,052.50	Pieza	369,052.50
5410100002-31	AUTOMOVILES	1	369,052.50	Pieza	369,052.50
5410100002-32	AUTOMOVILES	1	209,508.50	Pieza	209,508.50
5430100006-1	KIT DE AEROMODELISMO	1	74,385.00	Pieza	74,385.00
5430100007-1	AUTOCLAVE DE VACIO DE PULSO HORIZONTAL	1	538,704.00	Pieza	538,704.00
5430100008-1	EQUIPO PARA CAPACITACION EN TREN DE ATERRIZAJE HIDRAULICO	1	1,348,906.00	Pieza	1,348,906.00
5620100189-1	MULTIMETRO DIGITAL CON ALARMA DE CONTINUIDAD	1	4,640.00	Pieza	4,640.00
5620100189-10	MULTIMETRO DIGITAL CON ALARMA DE CONTINUIDAD	1	672.80	Pieza	672.80
5620100189-11	MULTIMETRO DIGITAL CON ALARMA DE CONTINUIDAD	1	672.80	Pieza	672.80
5620100189-12	MULTIMETRO DIGITAL CON ALARMA DE CONTINUIDAD	1	672.80	Pieza	672.80
5620100189-13	MULTIMETRO DIGITAL CON ALARMA DE CONTINUIDAD	1	672.80	Pieza	672.80
5620100189-14	MULTIMETRO DIGITAL CON ALARMA DE CONTINUIDAD	1	672.80	Pieza	672.80
5620100189-15	MULTIMETRO DIGITAL CON ALARMA DE CONTINUIDAD	1	672.80	Pieza	672.80
5620100189-16	MULTIMETRO DIGITAL CON ALARMA DE CONTINUIDAD	1	672.80	Pieza	672.80
5620100189-17	MULTIMETRO DIGITAL CON ALARMA DE CONTINUIDAD	1	672.80	Pieza	672.80
5620100189-18	MULTIMETRO DIGITAL CON ALARMA DE CONTINUIDAD	1	672.80	Pieza	672.80
5620100189-19	MULTIMETRO DIGITAL CON ALARMA DE CONTINUIDAD	1	672.80	Pieza	672.80
5620100189-2	MULTIMETRO DIGITAL CON ALARMA DE CONTINUIDAD	1	4,640.00	Pieza	4,640.00
5620100189-20	MULTIMETRO DIGITAL CON ALARMA DE CONTINUIDAD	1	672.80	Pieza	672.80
5620100189-21	MULTIMETRO DIGITAL CON ALARMA DE CONTINUIDAD	1	672.80	Pieza	672.80
5620100189-22	MULTIMETRO DIGITAL CON ALARMA DE CONTINUIDAD	1	672.80	Pieza	672.80
5620100189-23	MULTIMETRO DIGITAL CON ALARMA DE CONTINUIDAD	1	672.80	Pieza	672.80
5620100189-24	MULTIMETRO DIGITAL CON ALARMA DE CONTINUIDAD	1	672.80	Pieza	672.80
5620100189-25	MULTIMETRO DIGITAL CON ALARMA DE CONTINUIDAD	1	672.80	Pieza	672.80
5620100189-3	MULTIMETRO DIGITAL CON ALARMA DE CONTINUIDAD	1	4,640.00	Pieza	4,640.00
5620100189-4	MULTIMETRO DIGITAL CON ALARMA DE CONTINUIDAD	1	4,640.00	Pieza	4,640.00
5620100189-5	MULTIMETRO DIGITAL CON ALARMA DE CONTINUIDAD	1	4,640.00	Pieza	4,640.00
5620100189-6	MULTIMETRO DIGITAL CON ALARMA DE CONTINUIDAD	1	672.80	Pieza	672.80
5620100189-7	MULTIMETRO DIGITAL CON ALARMA DE CONTINUIDAD	1	672.80	Pieza	672.80
5620100189-8	MULTIMETRO DIGITAL CON ALARMA DE CONTINUIDAD	1	672.80	Pieza	672.80
5620100189-9	MULTIMETRO DIGITAL CON ALARMA DE CONTINUIDAD	1	672.80	Pieza	672.80
5620100300-1	BOMBA HIDRAULICA	1	20,758.20	Pieza	20,758.20
5620100300-2	BOMBA HIDRAULICA	1	20,758.20	Pieza	20,758.20
5620100300-3	BOMBA HIDRAULICA	1	20,758.20	Pieza	20,758.20
5620100300-4	BOMBA HIDRAULICA	1	20,758.20	Pieza	20,758.20
5620100301-1	KIT BASICO DE CORTE	1	243,600.00	Pieza	243,600.00
5620100302-1	KIT EDUCATIVO HIDRAULICA Y NEUMATICA	1	259,840.00	Pieza	259,840.00
5620100302-2	KIT EDUCATIVO HIDRAULICA Y NEUMATICA	1	259,840.00	Pieza	259,840.00
5620100302-3	KIT EDUCATIVO HIDRAULICA Y NEUMATICA	1	259,840.00	Pieza	259,840.00
5620100303-1	KIT DE DISEÑO DE CIRCUITO IMPRESO	1	317,488.61	Pieza	317,488.61
5620100304-1	ESTACIÓN TRABAJO SOLDADURA	1	5,080.00	Pieza	5,080.00
5620100304-2	ESTACIÓN TRABAJO SOLDADURA	1	5,080.00	Pieza	5,080.00
5620100304-3	ESTACIÓN TRABAJO SOLDADURA	1	5,080.00	Pieza	5,080.00
5620100304-4	ESTACIÓN TRABAJO SOLDADURA	1	5,080.00	Pieza	5,080.00
5620100304-5	ESTACIÓN TRABAJO SOLDADURA	1	5,080.00	Pieza	5,080.00
5620100304-6	ESTACIÓN TRABAJO SOLDADURA	1	5,080.00	Pieza	5,080.00
5620100304-7	ESTACIÓN TRABAJO SOLDADURA	1	5,080.00	Pieza	5,080.00
5620100305-1	CAJA RECARGABLE PARA TESTING	1	16,350.02	Pieza	16,350.02
5620100305-2	CAJA RECARGABLE PARA TESTING	1	16,350.02	Pieza	16,350.02
5620100305-3	CAJA RECARGABLE PARA TESTING	1	16,350.02	Pieza	16,350.02
5620100305-4	CAJA RECARGABLE PARA TESTING	1	16,350.02	Pieza	16,350.02
5620100305-5	CAJA RECARGABLE PARA TESTING	1	16,350.01	Pieza	16,350.01
5620100305-6	CAJA RECARGABLE PARA TESTING	1	16,350.01	Pieza	16,350.01
5620100306-1	SOLDADORA MIG DE ALUMINIO	1	40,151.66	Pieza	40,151.66
5620100306-2	SOLDADORA MIG DE ALUMINIO	1	40,151.66	Pieza	40,151.66

5660100124-2	VARIADOR DE FRECUENCIA	1	7,316.00	Pieza	7,316.00
5660100124-3	VARIADOR DE FRECUENCIA	1	7,316.00	Pieza	7,316.00
5660100124-4	VARIADOR DE FRECUENCIA	1	7,316.00	Pieza	7,316.00
5660100124-5	VARIADOR DE FRECUENCIA	1	7,316.00	Pieza	7,316.00
5660100124-6	VARIADOR DE FRECUENCIA	1	7,316.00	Pieza	7,316.00
5660100124-7	VARIADOR DE FRECUENCIA	1	7,316.00	Pieza	7,316.00
5660100124-8	VARIADOR DE FRECUENCIA	1	7,316.00	Pieza	7,316.00
5660100124-9	VARIADOR DE FRECUENCIA	1	7,316.01	Pieza	7,316.01
5660100125-1	GENERADOR DE SEÑALES	1	7,829.99	Pieza	7,829.99
5660100125-2	GENERADOR DE SEÑALES	1	7,829.99	Pieza	7,829.99
5660100125-3	GENERADOR DE SEÑALES	1	7,829.99	Pieza	7,829.99
5660100125-4	GENERADOR DE SEÑALES	1	7,829.99	Pieza	7,829.99
5660100125-5	GENERADOR DE SEÑALES	1	7,829.99	Pieza	7,829.99
5660100125-6	GENERADOR DE SEÑALES	1	7,829.99	Pieza	7,829.99
5660100125-7	GENERADOR DE SEÑALES	1	7,829.99	Pieza	7,829.99
5660100126-1	PROGRAMADOR CPL	1	165.00	Pieza	165.00
5660100126-2	PROGRAMADOR CPL	1	165.00	Pieza	165.00
5660100126-3	PROGRAMADOR CPL	1	165.00	Pieza	165.00
5660100126-4	PROGRAMADOR CPL	1	165.00	Pieza	165.00
5660100126-5	PROGRAMADOR CPL	1	165.00	Pieza	165.00
5660100126-6	PROGRAMADOR CPL	1	165.00	Pieza	165.00
5660100126-7	PROGRAMADOR CPL	1	165.00	Pieza	165.00
5660100127-1	GENERADOR EÓLICO	1	44,892.00	Pieza	44,892.00
5660100128-12	CONTROLADOR LÓGICO MICROLOGIX 1100	1	24,113.15	Pieza	24,113.15
5660100128-13	CONTROLADOR LÓGICO MICROLOGIX 1100	1	24,113.15	Pieza	24,113.15
5660100128-14	CONTROLADOR LÓGICO MICROLOGIX 1100	1	24,113.15	Pieza	24,113.15
5660100128-15	CONTROLADOR LÓGICO MICROLOGIX 1100	1	24,113.15	Pieza	24,113.15
5660100129-10	GENERADOR DE FUNCIONES	1	19,938.57	Pieza	19,938.57
5660100129-11	GENERADOR DE FUNCIONES	1	19,938.57	Pieza	19,938.57
5660100129-12	GENERADOR DE FUNCIONES	1	19,938.57	Pieza	19,938.57
5660100129-13	GENERADOR DE FUNCIONES	1	19,938.57	Pieza	19,938.57
5660100129-14	GENERADOR DE FUNCIONES	1	19,938.57	Pieza	19,938.57
5660100129-15	GENERADOR DE FUNCIONES	1	19,938.57	Pieza	19,938.57
5660100129-16	GENERADOR DE FUNCIONES	1	19,938.57	Pieza	19,938.57
5660100129-17	GENERADOR DE FUNCIONES	1	19,938.57	Pieza	19,938.57
5660100129-18	GENERADOR DE FUNCIONES	1	19,938.57	Pieza	19,938.57
5670100055-1	LIJADORAS (PARA METAL, PIEDRA, PLÁSTICO)	1	94,843.20	Pieza	94,843.20
5670100163-1	FREASORA CNC	1	364,991.00	Pieza	364,991.00
5670100164-1	MAQUINA ELECTROEROSIONADORA DE PENETRACIÓN CON MESA	1	383,980.00	Pieza	383,980.00
5670100165-1	CNC LASER	1	197,200.00	Pieza	197,200.00
5670100166-1	MULTÍMETRO DIGITAL	1	1,630.84	Pieza	1,630.84
5670100166-10	MULTÍMETRO DIGITAL	1	1,630.84	Pieza	1,630.84
5670100166-11	MULTÍMETRO DIGITAL	1	1,630.84	Pieza	1,630.84
5670100166-12	MULTÍMETRO DIGITAL	1	1,630.84	Pieza	1,630.84
5670100166-13	MULTÍMETRO DIGITAL	1	1,630.84	Pieza	1,630.84
5670100166-14	MULTÍMETRO DIGITAL	1	1,630.84	Pieza	1,630.84
5670100166-15	MULTÍMETRO DIGITAL	1	1,630.84	Pieza	1,630.84
5670100166-16	MULTÍMETRO DIGITAL	1	1,630.84	Pieza	1,630.84
5670100166-17	MULTÍMETRO DIGITAL	1	1,630.84	Pieza	1,630.84
5670100166-18	MULTÍMETRO DIGITAL	1	1,630.84	Pieza	1,630.84
5670100166-19	MULTÍMETRO DIGITAL	1	1,630.84	Pieza	1,630.84
5670100166-2	MULTÍMETRO DIGITAL	1	1,630.84	Pieza	1,630.84
5670100166-20	MULTÍMETRO DIGITAL	1	1,630.84	Pieza	1,630.84
5670100166-21	MULTÍMETRO DIGITAL	1	1,630.84	Pieza	1,630.84
5670100166-22	MULTÍMETRO DIGITAL	1	1,630.84	Pieza	1,630.84
5670100166-3	MULTÍMETRO DIGITAL	1	1,630.84	Pieza	1,630.84
5670100166-4	MULTÍMETRO DIGITAL	1	1,630.84	Pieza	1,630.84
5670100166-5	MULTÍMETRO DIGITAL	1	1,630.84	Pieza	1,630.84
5670100166-6	MULTÍMETRO DIGITAL	1	1,630.84	Pieza	1,630.84
5670100166-7	MULTÍMETRO DIGITAL	1	1,630.84	Pieza	1,630.84
5670100166-8	MULTÍMETRO DIGITAL	1	1,630.84	Pieza	1,630.84
5670100166-9	MULTÍMETRO DIGITAL	1	1,630.84	Pieza	1,630.84
5670100167-1	TORNO PARALELO	1	210,691.21	Pieza	210,691.21
5670100167-2	TORNO PARALELO	1	210,691.21	Pieza	210,691.21
5690100229-1	OSCILOSCOPIO	1	12,719.40	Pieza	12,719.40
5690100229-2	OSCILOSCOPIO	1	12,719.40	Pieza	12,719.40
5690100229-3	OSCILOSCOPIO	1	12,719.40	Pieza	12,719.40
5690100229-4	OSCILOSCOPIO	1	12,719.40	Pieza	12,719.40
5690100229-5	OSCILOSCOPIO	1	12,719.40	Pieza	12,719.40
5690100302-1	ANALIZADOR DE 5 GASES	1	109,878.08	Pieza	109,878.08
5690200001-3	ELEVADOR	1	800,400.00	Pieza	800,400.00
TOTAL DE ACTIVOS MUEBLES					67,915,706.13

Cuenta Pública 2023
INSTITUTO DE INFRAESTRUCTURA FÍSICA EDUCATIVA DEL ESTADO DE AGUASCALIENTES
Relación de Bienes Inmuebles que Componen el Patrimonio
Al 31 de diciembre de 2023
(Pesos)

Código	Descripción del Bien Inmueble	Valor en libros
" En el año 2023, no se tuvieron Bienes Inmuebles"		



Cuenta Pública 2023
INSTITUTO DE INFRAESTRUCTURA FISICA EDUCATIVA DEL ESTADO DE AGUASCALIENTES
Relación de Cuentas Bancarias Productivas Específicas
Al 31 de diciembre de 2023
(Pesos)


BANCO	CUENTA BANCARIA		DESCRIPCION	ORIGEN	CLABE INTERBANCARIA	FECHA DE APERTURA CTA DE CHEQUES	FECHA DE APERTURA CTA DE INVERSION
	CHEQUES	FONDOS					
BANORTE	0440897501	0503273619	INIFED	FEDERAL	072010004408975010	28/06/2016	
BANORTE	0440897556	0503218496	FONDO MINERO	FEDERAL	072010004408975560	01/07/2016	
BANORTE	0405438800	0503177142	ESCUELAS AL CIEN	FEDERAL	072010004054388006	23/10/2015	
BANORTE	0417974132	0503177155	GASTO OPERATIVO	ESTATAL	072010004179741324	06/01/2016	
BANORTE	0417974141	0503177168	EDUCACION BASICA FAM 2016	FEDERAL	072010004179741418	12/01/2016	
BANORTE	0417974150	0503177171	EDUCACION MEDIA SUPERIOR FAM 2016	FEDERAL	072010004179741502	12/01/2016	
BANORTE	0417974178	0503177197	GASTOS INDIRECTOS (CONTINGENCIA)	FEDERAL	072010004179741780	12/01/2016	
BANORTE	0418936977	0503177207	CAPITULO 6000	ESTATAL	072010004189369770	25/01/2016	
BANORTE	0445476460	0503239161	FAM 2008	FEDERAL	072010004454764602	31/08/2016	
BANORTE	0451008200	0503239190	FAM 2010	FEDERAL	072010004510082008	31/08/2016	
BANORTE	0451008228	0503239174	FAM 2012	FEDERAL	072010004510082286	31/08/2016	02/09/2016
BANORTE	0485209712	0503337555	FAM EDUCACION BASICA 2017	FEDERAL	072010004852097120	27/01/2017	07/02/2017
BANORTE	0485209721	0503337568	FAM EDUCACION MEDIA SUPERIOR 2017	FEDERAL	072010004852097214	27/01/2017	28/02/2017
BANORTE	0485209730	0503337571	FAM EDUCACION SUPERIOR 2017	FEDERAL	072010004852097308	27/01/2017	07/02/2017
BANORTE	0366620863	0503789022	INGRESOS 2% SUPERVISION ESCUELAS AL CIEN	FEDERAL	072010003666208630	06/03/2018	06/03/2018
BANORTE	1000184004	0503829720	REMANENTES FAM EDUCACION MEDIA SUPERIOR 2018	FEDERAL	072010010001840044	05/04/2018	05/04/2018
BANORTE	1000183995	0503829717	REMANENTES FAM EDUCACION BASICA 2018	FEDERAL	072010010001839958	05/04/2018	05/04/2018
BANORTE	0300240338	0504011524	REMANENTES FAM EDUCACION SUPERIOR 2018	FEDERAL	072010003002403387	05/04/2018	05/04/2018
BANORTE	1020220534	0504164510	GASTO OPERATIVO 2019	ESTATAL	072010010422055340	04/01/2019	04/01/2019
BANORTE	1043741888	0504253308	PERITOS DE OBRA 2019	ESTATAL	072010010437418888	13/03/2019	13/03/2019
BANORTE	1054385019	0504560648	REMANENTES FAM EDUCACION MEDIA SUPERIOR 2019	FEDERAL	072010010543850194	27/05/2019	27/05/2019
BANORTE	1054385000	0504558867	REMANENTES FAM EDUCACION BASICA 2019	FEDERAL	072010010543850000	27/05/2019	27/05/2019
BANORTE	1054385028	0504561562	REMANENTES FAM EDUCACION SUPERIOR 2019	FEDERAL	072010010543850288	27/05/2019	27/05/2019
BANORTE	1065677037	0505447621	MANTENIMIENTO EDUCACION BASICO IEA	ESTATAL	072010010656770378	17/10/2019	
BANORTE	1091483938	0505661601	GASTO OPERATIVO 2020 (NOMINA DE BASE)	FEDERAL	072010010914839388	08/01/2020	03/03/2020
BANORTE	1091483947	0505661614	CONTROL Y SEGUIMIENTO DE LAS OBRAS 2020 (LISTA DE RAYA)	ESTATAL	072010010914839472	08/01/2020	03/03/2020
BANORTE	1091483056	0505661627	INGRESOS PROPIOS 2020	ESTATAL	072010010914839566	08/01/2020	03/03/2020
BANORTE	1095853025	0505729310	REMANENTES FAM EDUCACION BASICA 2020	FEDERAL	072010010958530258	08/05/2020	08/05/2020
BANORTE	1095853034	0505729488	REMANENTES FAM EDUCACION MEDIA SUPERIOR 2020	FEDERAL	072010010958530342	08/05/2020	08/05/2020
BANORTE	1095853043	0505729569	REMANENTES FAM EDUCACION SUPERIOR 2020	FEDERAL	072010010958530436	08/05/2020	08/05/2020
BANORTE	1127858202	0506216178	GASTO OPERATIVO 2021	ESTATAL	072010011278582024	06/01/2021	06/01/2021
BANORTE	1148876863	0506487512	REMANENTES FAM EDUCACION BASICA 2021	FEDERAL	072010011488768638	07/06/2021	07/06/2021
BANORTE	1148876872	0506487635	REMANENTES FAM EDUCACION MEDIA SUPERIOR 2021	FEDERAL	072010011488768722	07/06/2021	07/06/2021
BANORTE	1148876881	0506487648	REMANENTES FAM EDUCACION SUPERIOR 2021	FEDERAL	072010011488768816	07/06/2021	07/06/2021
BANORTE	1148876975	0506531646	FIFPPP 2021	FEDERAL	072010011488769750	07/06/2021	07/06/2021
BANORTE	1148877105	0506627084	REINTEGRO 2018	FEDERAL	072010011488771052	29/09/2021	29/09/2021
BANORTE	1167536681	0506777992	GASTO OPERATIVO 2022	ESTATAL	072010011675366814	10/01/2022	10/01/2022
BANORTE	1172583960	0506968866	REMANENTES FAM EDUCACION BASICA 2022	FEDERAL	072010011725839602	09/05/2022	09/05/2022
BANORTE	1172583979	0506968950	REMANENTES FAM EDUCACION MEDIA SUPERIOR 2022	FEDERAL	072010011725839796	09/05/2022	09/05/2022
BANORTE	1172583988	0506969014	REMANENTES FAM EDUCACION SUPERIOR 2022	FEDERAL	072010011725839880	09/05/2022	09/05/2022
BANORTE	1190825655	0507416184	FIFPPP 2022	ESTATAL	072010011908256552	30/12/2022	30/12/2022
BANORTE	1190825664	0507426514	GASTO OPERATIVO 2023	ESTATAL	072010011908256646	03/01/2023	03/01/2023
BANORTE	1209465579	0507426624	FAM EDUCACION BASICA 2023	FEDERAL	072010012094655794	03/01/2023	03/01/2023
BANORTE	1209465588	0507426718	FAM EDUCACION MEDIA SUPERIOR 2023	FEDERAL	072010012094655888	03/01/2023	03/01/2023
BANORTE	1209465597	0507426789	FAM EDUCACION SUPERIOR 2023	FEDERAL	072010012094655972	03/01/2023	03/01/2023
BANORTE	1225509941	0507762113	REMANENTES FAM EDUCACION BASICA 2023	FEDERAL	072010012255099416	11/04/2023	11/04/2023
BANORTE	1225509950	0507762692	REMANENTES FAM EDUCACION MEDIA SUPERIOR 2023	FEDERAL	072010012255099500	11/04/2023	11/04/2023
BANORTE	1225509969	0507762896	REMANENTES FAM EDUCACION SUPERIOR 2023	FEDERAL	072010012255099694	11/04/2023	11/04/2023
BANORTE	1225510170	0508156799	FIFPPP 2023	ESTATAL	072010012255101702	12/09/2023	12/09/2023

Cuenta Pública 2023
INSTITUTO DE INFRAESTRUCTURA FÍSICA EDUCATIVA DEL ESTADO DE AGUASCALIENTES
 Ejercicio y Destino del Gasto Federalizado y Reintegros
 Del 1 de enero al 31 de diciembre de 2023

Programa o Fondo	Destino de los Recursos	Ejercicio		Reintegro
		DEVENGADO	PAGADO	
FAM Infraestructura Educativa Basica	Dignificar todos los espacios Educativos	112,005,013	112,005,013	460,672
FAM Infraestructura Educativa Media Superior	Dignificar todos los espacios Educativos	3,116,903	3,116,903	10,051
FAM Infraestructura Educativa Superior	Dignificar todos los espacios Educativos	27,111,962	27,111,962	0
Totales		142,233,879	142,233,879	470,723

Cuenta Pública 2023
INSTITUTO DE INFRAESTRUCTURA FISICA EDUCATIVA DEL ESTADO DE AGUASCALIENTES
Relación de Esquemas Bursátiles y de Cobertura Financiera
Al 31 de diciembre de 2023
(Pesos)

INSTITUCION	DESCRIPCION
" En el año 2023, no se tuvieron Esquemas Bursatiles y de Cobertura Financiera"	





Aguascalientes
Gente de trabajo y soluciones
El gigante de México
GOBIERNO DEL ESTADO 2012-2027

Instituto de
**Infraestructura
Física Educativa**

INSTITUTO DE INFRAESTRUCTURA FÍSICA
EDUCATIVA DEL ESTADO DE AGUASCALIENTES

Disciplina Financiera

CUENTA PÚBLICA 2023

INSTITUTO DE INFRAESTRUCTURA FÍSICA EDUCATIVA DEL ESTADO DE AGUASCALIENTES (a)

Estado de Situación Financiera Detallado - LDF
Al 31 de diciembre de 2022 y al 31 de diciembre de 2023 (b)
(PESOS)

Concepto (c)	2023 (d)	31 de diciembre de 2022 (e)	Concepto (c)	2023 (d)	31 de diciembre de 2022 (e)
ACTIVO			PASIVO		
Activo Circulante			Activo Circulante		
a Efectivo y Equivalentes (a=a1+a2+a3+a4+a5+a6+a7)	261,418,691	155,132,640	a Cuentas por Pagar a Corto Plazo (a=a1+a2+a3+a4+a5+a6+a7+a8+a9)	45,246,007	44,066,874
a1 Efectivo	0	0	a1 Servicios Personales por Pagar a Corto Plazo	820,399	451,859
a2 Bancos/Tesorería	39,487,469	38,394,186	a2 Proveedores por Pagar a Corto Plazo	272,634	7,513,813
a3 Bancos/Dependencias y Otros	0	0	a3 Contratistas por Obras Públicas por Pagar a Corto Plazo	0	0
a4 Inversiones Temporales (Hasta 3 meses)	218,975,496	114,489,368	a4 Participaciones y Aportaciones por Pagar a Corto Plazo	0	0
a5 Fondos con Afectación Específica	0	0	a5 Transferencias Otorgadas por Pagar a Corto Plazo	0	0
a6 Depósitos de Fondos de Terceros en Garantía y/o Administración	2,955,726	2,249,085	a6 Intereses, Comisiones y Otros Gastos de la Deuda Pública por Pagar a Corto Plazo	0	0
a7 Otros Efectivos y Equivalentes	0	0	a7 Retenciones y Contribuciones por Pagar a Corto Plazo	3,281,824	3,363,090
b Derechos a Recibir Efectivo o Equivalentes (b=b1+b2+b3+b4+b5+b6+b7)	0	1,435,277	a8 Devoluciones de la Ley de Ingresos por Pagar a Corto Plazo	0	0
b1 Inversiones Financieras de Corto Plazo	0	0	a9 Otras Cuentas por Pagar a Corto Plazo	40,871,150	32,738,111
b2 Cuentas por Cobrar a Corto Plazo	0	1,395,200	b Documentos por Pagar a Corto Plazo (b=b1+b2+b3)	0	0
b3 Deudores Diversos por Cobrar a Corto Plazo	0	40,077	b1 Documentos Comerciales por Pagar a Corto Plazo	0	0
b4 Ingresos por Recuperar a Corto Plazo	0	0	b2 Documentos con Contratistas por Obras Públicas por Pagar a Corto Plazo	0	0
b5 Deudores por Anticipos de la Tesorería a Corto Plazo	0	0	b3 Otros Documentos por Pagar a Corto Plazo	0	0
b6 Préstamos Otorgados a Corto Plazo	0	0	c Porción a Corto Plazo de la Deuda Pública a Largo Plazo (c=c1+c2)	0	0
b7 Otros Derechos a Recibir Efectivo o Equivalentes a Corto Plazo	0	0	c1 Porción a Corto Plazo de la Deuda Pública	0	0
c Derechos a Recibir Bienes o Servicios (c=c1+c2+c3+c4+c5)	87,949,653	12,855,621	c2 Porción a Corto Plazo de Arrendamiento Financiero	0	0
c1 Anticipo a Proveedores por Adquisición de Bienes y Prestación de Servicios a Corto Plazo	0	0	d Títulos y Valores a Corto Plazo	0	0
c2 Anticipo a Proveedores por Adquisición de Bienes Inmuebles y Muebles a Corto Plazo	0	0	e Pasivos Diferidos a Corto Plazo (e=e1+e2+e3)	0	0
c3 Anticipo a Proveedores por Adquisición de Bienes Intangibles a Corto Plazo	0	0	e1 Ingresos Cobrados por Adelantado a Corto Plazo	0	0
c4 Anticipo a Contratistas por Obras Públicas a Corto Plazo	87,949,653	12,855,621	e2 Intereses Cobrados por Adelantado a Corto Plazo	0	0
c5 Otros Derechos a Recibir Bienes o Servicios a Corto Plazo	0	0	e3 Otros Pasivos Diferidos a Corto Plazo	0	0
d Inventarios (d=d1+d2+d3+d4+d5)	0	0	f Fondos y Bienes de Terceros en Garantía y/o Administración a Corto Plazo (f=f1+f2+f3+f4+f5+f6)	31,102,440	41,207,402
d1 Inventario de Mercancías para Venta	0	0	f1 Fondos en Garantía a Corto Plazo	0	0
d2 Inventario de Mercancías Terminadas	0	0	f2 Fondos en Administración a Corto Plazo	31,102,440	41,207,402
d3 Inventario de Mercancías en Proceso de Elaboración	0	0	f3 Fondos Contingentes a Corto Plazo	0	0
d4 Inventario de Materias Primas, Materiales y Suministros para Producción	0	0	f4 Fondos de Fideicomisos, Mandatos y Contratos Análogos a Corto Plazo	0	0
d5 Bienes en Tránsito	0	0	f5 Otros Fondos de Terceros en Garantía y/o Administración a Corto Plazo	0	0
e Almacenes	0	0	f6 Valores y Bienes en Garantía a Corto Plazo	0	0
f Estimación por Pérdida o Deterioro de Activos Circulantes (f=f1+f2)	0	0	f Provisiones a Corto Plazo (q=q1+q2+q3)	0	0
f1 Estimaciones para Cuentas Incobrables por Derechos a Recibir Efectivo o Equivalentes	0	0	g1 Provisión para Demandas y Juicios a Corto Plazo	0	0
f2 Estimación por Deterioro de Inventarios	0	0	g2 Provisión para Contingencias a Corto Plazo	0	0
g Otros Activos Circulantes (g=g1+g2+g3+g4)	30,329,528	40,780,798	g3 Otras Provisiones a Corto Plazo	0	0
g1 Valores en Garantía	0	0	h Otros Pasivos a Corto Plazo (h=h1+h2+h3)	1,737,960	1,181,588
g2 Bienes en Garantía (excluye depósitos de fondos)	0	0	h1 Ingresos por Clasificar	1,737,960	1,181,588
g3 Bienes Derivados de Embargos, Decomisos, Aseguramientos y Dación en Pago	0	0	h2 Recaudación por Participar	0	0
g4 Adquisición con Fondos de Terceros	30,329,528	40,780,798	h3 Otros Pasivos Circulantes	0	0
IA. Total de Activos Circulantes (IA = a + b + c + d + e + f + g)	379,697,872	210,204,336	IIA. Total de Pasivos Circulantes (IIA = a + b + c + d + e + f + g + h)	78,086,407	86,455,864
Activo No Circulante			Pasivo No Circulante		
a Inversiones Financieras a Largo Plazo	0	0	a Cuentas por Pagar a Largo Plazo	0	0
b Derechos a Recibir Efectivo o Equivalentes a Largo Plazo	0	0	b Documentos por Pagar a Largo Plazo	0	0
c Bienes Inmuebles, Infraestructura y Construcciones en Proceso	353,767,311	188,958,020	c Deuda Pública a Largo Plazo	0	0
d Bienes Muebles	67,915,706	66,010,422	d Pasivos Diferidos a Largo Plazo	0	0
e Activos Intangibles	3,852,410	3,488,595	e Fondos y Bienes de Terceros en Garantía y/o en Administración a Largo Plazo	1,646,298	1,356,896
f Depreciación, Deterioro y Amortización Acumulada de Bienes	-5,989,471	-4,749,498	f Provisiones a Largo Plazo	0	0
g Activos Diferidos	0	0	IIIB. Total de Pasivos No Circulantes (IIIB = a + b + c + d + e + f)	1,646,298	1,356,896
h Estimación por Pérdida o Deterioro de Activos no Circulantes	0	0	II. Total del Pasivo (II = IIA + IIIB)	79,732,705	87,812,760
i Otros Activos no Circulantes	0	0	HACIENDA PÚBLICA/PATRIMONIO		
IB. Total de Activos No Circulantes (IB = a + b + c + d + e + f + g + h + i)	419,545,956	253,707,540	IIIA. Hacienda Pública/Patrimonio Contribuido (IIIA = a + b + c)	0	0
I. Total del Activo (I = IA + IB)	799,243,827	463,911,876	a Aportaciones	0	0
			b Donaciones de Capital	0	0
			c Actualización de la Hacienda Pública/Patrimonio	0	0
			IIIB. Hacienda Pública/Patrimonio Generado (IIIB = a + b + c + d + e)	719,511,122	376,099,116
			a Resultados del Ejercicio (Ahorro/ Desahorro)	408,611,247	226,984,233
			b Resultados de Ejercicios Anteriores	1,216,466,396	989,482,163
			c Revalúos	0	0
			d Reservas	0	0
			e Rectificaciones de Resultados de Ejercicios Anteriores	-905,566,521	-840,367,281
			IIIC. Exceso o Insuficiencia en la Actualización de la Hacienda Pública/Patrimonio (IIIC=a+b)	0	0
			a Resultado por Posición Monetaria	0	0
			b Resultado por Tenencia de Activos no Monetarios	0	0
			III. Total Hacienda Pública/Patrimonio (III = IIIA + IIIB + IIIC)	719,511,122	376,099,116
			IV. Total del Pasivo y Hacienda Pública/Patrimonio (IV = II + III)	799,243,827	463,911,876

INSTITUTO DE INFRAESTRUCTURA FISICA EDUCATIVA DEL ESTADO DE AGUASCALIENTES (a)							
Informe Analítico de la Deuda Pública y Otros Pasivos - LDF							
Del 1 de Enero al 31 de Diciembre de 2023 (b)							
(PESOS)							
Denominación de la Deuda Pública y Otros Pasivos	Saldo al 31 de diciembre de 2022 (d)	Disposiciones del Periodo	Amortizaciones del Periodo	Revaluaciones, Reclasificaciones y Otros Ajustes	Saldo Final del Periodo (h)	Pago de Intereses del Periodo	Pago de Comisiones y demás costos asociados durante el Periodo
(c)	(d)	(e)	(f)	(g)	h=d+e-f+g	(i)	(j)
1. Deuda Pública (1=A+B)	0	0	0	0	0	0	0
A. Corto Plazo (A=a1+a2+a3)	0	0	0	0	0	0	0
a1) Instituciones de Crédito	0	0	0	0	0	0	0
a2) Títulos y Valores	0	0	0	0	0	0	0
a3) Arrendamientos Financieros	0	0	0	0	0	0	0
B. Largo Plazo (B=b1+b2+b3)	0	0	0	0	0	0	0
b1) Instituciones de Crédito	0	0	0	0	0	0	0
b2) Títulos y Valores	0	0	0	0	0	0	0
b3) Arrendamientos Financieros	0	0	0	0	0	0	0
2. Otros Pasivos	87,812,760				79,732,705		
3. Total de la Deuda Pública y Otros Pasivos	87,812,760	0	0	0	79,732,705	0	0
4. Deuda Contingente 1 (informativo)	0	0	0	0	0	0	0
A. Deuda Contingente 1					0		
B. Deuda Contingente 2					0		
C. Deuda Contingente XX					0		
5. Valor de Instrumentos Bono Cupón Cero 2 (Informativo)	0	0	0	0	0	0	0
A. Instrumento Bono Cupón Cero 1					0		
B. Instrumento Bono Cupón Cero 2					0		
C. Instrumento Bono Cupón Cero XX					0		

1. Se refiere a cualquier Financiamiento sin fuente o garantía de pago definida, que sea asumida de manera solidaria o subsidiaria por las Entidades Federativas con sus Municipios, organismos descentralizados y empresas de participación estatal mayoritaria y fideicomisos, locales o municipales, y por los Municipios con sus respectivos organismos descentralizados y empresas de participación municipal mayoritaria.

2. Se refiere al valor del Bono Cupón Cero que respalda el pago de los créditos asociados al mismo (Activo).

Obligaciones a Corto Plazo (k)	Monto Contratado (l)	Plazo Pactado (m)	Tasa de Interés (n)	Comisiones y Costos Relacionados (o)	Tasa Efectiva (p)
6. Obligaciones a Corto Plazo (Informativo)	0	0	0	0	0
A. Crédito 1					
B. Crédito 2					
C. Crédito XX					

INSTITUTO DE INFRAESTRUCTURA FÍSICA EDUCATIVA DEL ESTADO DE AGUASCALIENTES (a)

Informe Analítico de Obligaciones Diferentes de Financiamientos – LDF

Del 1 de Enero al 31 de Diciembre de 2023 (b)

(PESOS)

Denominación de las Obligaciones Diferentes de Financiamiento (c)	Fecha del Contrato (d)	Fecha de inicio de operación del proyecto (e)	Fecha de vencimiento (f)	Monto de la inversión pactado (g)	Plazo pactado (h)	Monto promedio mensual del pago de la contraprestación (i)	Monto promedio mensual del pago de la contraprestación correspondiente al pago de inversión (j)	Monto pagado de la inversión al XX de XXXX de 20XX (k)	Monto pagado de la inversión actualizado al XX de XXXX de 20XX (l)	Saldo pendiente por pagar de la inversión al XX de XXXX de 20XX (m = g - l)
A. Asociaciones Público Privadas (APP's) (A=a+b+c+d)	0	0	0	0	0	0	0	0	0	0
a) APP 1										0
b) APP 2										0
c) APP 3										0
d) APP XX										0
B. Otros Instrumentos (B=a+b+c+d)	0	0	0	0	0	0	0	0	0	0
a) Otro Instrumento 1										0
b) Otro Instrumento 2										0
c) Otro Instrumento 3										0
d) Otro Instrumento XX										0
C. Total de Obligaciones Diferentes de Financiamiento (C=A+B)	0	0	0	0	0	0	0	0	0	0

INSTITUTO DE INFRAESTRUCTURA FISICA EDUCATIVA DEL ESTADO DE AGUASCALIENTES (a)
Balance Presupuestario - LDF
 Del 1 de Enero al 31 de Diciembre de 2023 (b)
 (PESOS)

Concepto (c)	Estimado/ Aprobado (d)	Devengado	Recaudado/ Pagado
A. Ingresos Totales (A = A1+A2+A3)	363,139,300	463,347,981	463,347,981
A1. Ingresos de Libre Disposición	57,941,300	59,806,109	59,806,109
A2. Transferencias Federales Etiquetadas	305,198,000	403,541,872	403,541,872
A3. Financiamiento Neto	0	0	0
B. Egresos Presupuestarios¹ (B = B1+B2)	363,139,300	283,617,774	282,001,251
B1. Gasto No Etiquetado (sin incluir Amortización de la Deuda Pública)	57,941,300	60,388,344	58,771,821
B2. Gasto Etiquetado (sin incluir Amortización de la Deuda Pública)	305,198,000	223,229,430	223,229,430
C. Remanentes del Ejercicio Anterior (C = C1 + C2)	0	81,129,129	81,129,129
C1. Remanentes de Ingresos de Libre Disposición aplicados en el periodo	0	1,004,703	1,004,703
C2. Remanentes de Transferencias Federales Etiquetadas aplicados en el periodo	0	80,124,426	80,124,426
I. Balance Presupuestario (I = A - B + C)	0	260,859,336	262,475,859
II. Balance Presupuestario sin Financiamiento Neto (II = I - A3)	0	260,859,336	262,475,859
III. Balance Presupuestario sin Financiamiento Neto y sin Remanentes del Ejercicio Anterior (III= II - C)	0	179,730,207	181,346,730

Concepto	Aprobado	Devengado	Pagado
E. Intereses, Comisiones y Gastos de la Deuda (E = E1+E2)	0	0	0
E1. Intereses, Comisiones y Gastos de la Deuda con Gasto No Etiquetado			
E2. Intereses, Comisiones y Gastos de la Deuda con Gasto Etiquetado			
IV. Balance Primario (IV = III + E)	0	179,730,207	181,346,730

Concepto	Estimado/ Aprobado	Devengado	Recaudado/ Pagado
F. Financiamiento (F = F1 + F2)	0	0	0
F1. Financiamiento con Fuente de Pago de Ingresos de Libre Disposición			
F2. Financiamiento con Fuente de Pago de Transferencias Federales Etiquetadas			
G. Amortización de la Deuda (G = G1 + G2)	0	0	0
G1. Amortización de la Deuda Pública con Gasto No Etiquetado			
G2. Amortización de la Deuda Pública con Gasto Etiquetado			
A3. Financiamiento Neto (A3 = F - G)	0	0	0

Concepto	Estimado/ Aprobado	Devengado	Recaudado/ Pagado
A1. Ingresos de Libre Disposición	57,941,300	59,806,109	59,806,109
A3.1 Financiamiento Neto con Fuente de Pago de Ingresos de Libre Disposición (A3.1 = F1 - G1)	0	0	0
F1. Financiamiento con Fuente de Pago de Ingresos de Libre Disposición	0	0	0
G1. Amortización de la Deuda Pública con Gasto No Etiquetado	0	0	0
B1. Gasto No Etiquetado (sin incluir Amortización de la Deuda Pública)	57,941,300	60,388,344	58,771,821
C1. Remanentes de Ingresos de Libre Disposición aplicados en el periodo		1,004,703	1,004,703
V. Balance Presupuestario de Recursos Disponibles (V = A1 + A3.1 - B1 + C1)	0	422,468	2,038,991
VI. Balance Presupuestario de Recursos Disponibles sin Financiamiento Neto (VI = V - A3.1)	0	422,468	2,038,991

INSTITUTO DE INFRAESTRUCTURA FISICA EDUCATIVA DEL ESTADO DE AGUASCALIENTES (a)

Estado Analítico de Ingresos Detallado - LDF

Del 1 de Enero al 31 de Diciembre de 2023 (b)

(PESOS)

Concepto (c)	Ingreso					Diferencia (e)
	Estimado (d)	Ampliaciones/ (Reducciones)	Modificado	Devengado	Recaudado	
Ingresos de Libre Disposición						
A. Impuestos			0			0
B. Cuotas y Aportaciones de Seguridad Social			0			0
C. Contribuciones de Mejoras			0			0
D. Derechos			0			0
E. Productos			0			0
F. Aprovechamientos			0			0
G. Ingresos por Ventas de Bienes y Prestación Servicio	590,000	1,216,809	1,806,809	1,806,809	1,806,809	1,216,809
H. Participaciones (H=h1+h2+h3+h4+h5+h6+h7+h8+h9+h10+h11)	0	0	0	0	0	0
h1) Fondo General de Participaciones			0			0
h2) Fondo de Fomento Municipal			0			0
h3) Fondo de Fiscalización y Recaudación			0			0
h4) Fondo de Compensación			0			0
h5) Fondo de Extracción de Hidrocarburos			0			0
h6) Impuesto Especial Sobre Producción y Servicios			0			0
h7) 0.136% de la Recaudación Federal Participable			0			0
h8) 3.17% Sobre Extracción de Petróleo			0			0
h9) Gasolinas y Diésel			0			0
h10) Fondo del Impuesto Sobre la Renta			0			0
h11) Fondo de Estabilización de los Ingresos de las Entidades Federativas			0			0
I. Incentivos Derivados de la Colaboración Fiscal (I=i1+i2+i3+i4+i5)	0	0	0	0	0	0
i1) Tenencia o Uso de Vehículos			0			0
i2) Fondo de Compensación ISAN			0			0
i3) Impuesto Sobre Automóviles Nuevos			0			0
i4) Fondo de Compensación de Repecos-Intermedios			0			0
i5) Otros Incentivos Económicos			0			0
J. Transferencias y Asignaciones	57,351,300	648,000	57,999,300	57,999,300	57,999,300	648,000
K. Convenios	0	0	0	0	0	0
k1) Otros Convenios y Subsidios			0			0
L. Otros Ingresos de Libre Disposición (L=l1+l2)	0	951,115	951,115	0	0	0
l1) Participaciones en Ingresos Locales			0			0
l2) Otros Ingresos de Libre Disposición	0	951,115	951,115	0	0	0
I. Total de Ingresos de Libre Disposición (I=A+B+C+D+E+F+G+H+I+J+K+L)	57,941,300	2,815,923	60,757,223	59,806,109	59,806,109	1,864,809
Ingresos Excedentes de Ingresos de Libre Disposición						
Transferencias Federales Etiquetadas						
A. Aportaciones (A=a1+a2+a3+a4+a5+a6+a7+a8)	0	0	0	0	0	0
a1) Fondo de Aportaciones para la Nómina Educativa y Gasto Operativo			0			0
a2) Fondo de Aportaciones para los Servicios de Salud			0			0
a3) Fondo de Aportaciones para la Infraestructura Social			0			0
a4) Fondo de Aportaciones para el Fortalecimiento de los Municipios y de las Demarcaciones Territoriales del Distrito Federal			0			0
a5) Fondo de Aportaciones Múltiples			0			0
a6) Fondo de Aportaciones para la Educación Tecnológica y de Adultos			0			0
a7) Fondo de Aportaciones para la Seguridad Pública de los Estados y del Distrito Federal			0			0
a8) Fondo de Aportaciones para el Fortalecimiento de las Entidades Federativas			0			0
B. Convenios (B=b1+b2+b3+b4)	0	0	0	0	0	0
b1) Convenios de Protección Social en Salud			0			0
b2) Convenios de Descentralización			0			0
b3) Convenios de Reasignación			0			0
b4) Otros Convenios y Subsidios			0			0
C. Fondos Distintos de Aportaciones (C=c1+c2)	0	0	0	0	0	0
c1) Fondo para Entidades Federativas y Municipios Productores de Hidrocarburos			0			0
c2) Fondo Minero			0			0
D. Transferencias, Asignaciones, Subsidios y Subvenciones, y Pensiones y Jubilaciones			0			0

INSTITUTO DE INFRAESTRUCTURA FISICA EDUCATIVA DEL ESTADO DE AGUASCALIENTES (a)

Estado Analítico de Ingresos Detallado - LDF

Del 1 de Enero al 31 de Diciembre de 2023 (b)

(PESOS)

Concepto (c)	Ingreso					Diferencia (e)
	Estimado (d)	Ampliaciones/ (Reducciones)	Modificado	Devengado	Recaudado	
E. Otras Transferencias Federales Etiquetadas	305,198,000	217,427,479	522,625,479	403,541,872	403,541,872	98,343,872
II. Total de Transferencias Federales Etiquetadas (II = A + B + C + D + E)	305,198,000	217,427,479	522,625,479	403,541,872	403,541,872	98,343,872
III. Ingresos Derivados de Financiamientos (III = A)	0	0	0	0	0	0
A. Ingresos Derivados de Financiamientos			0	0	0	0
IV. Total de Ingresos (IV = I + II + III)	363,139,300	220,243,402	583,382,702	463,347,981	463,347,981	100,208,681
Datos Informativos						
1. Ingresos Derivados de Financiamientos con Fuente de Pago de Ingresos de Libre Disposición			0	0	0	0
2. Ingresos Derivados de Financiamientos con Fuente de Pago de Transferencias Federales Etiquetadas			0	0	0	0
3. Ingresos Derivados de Financiamientos (3 = 1 + 2)	0	0	0	0	0	0

INSTITUTO DE INFRAESTRUCTURA FISICA EDUCATIVA DEL ESTADO DE AGUASCALIENTES (a)

Estado Analítico del Ejercicio del Presupuesto de Egresos Detallado - LDF

Clasificación por Objeto del Gasto (Capítulo y Concepto)

Del 1 de Enero al 31 de Diciembre de 2023 (b)

(PESOS)

Concepto (c)	Egresos					Subejercicio (e)
	Aprobado (d)	Ampliaciones/ (Reducciones)	Modificado	Devengado	Pagado	
I. Gasto No Etiquetado (I=A+B+C+D+E+F+G+H+I)	57,941,300	2,872,525	60,813,825	60,388,344	58,771,821	425,481
A. Servicios Personales (A=a1+a2+a3+a4+a5+a6+a7)	31,356,500	0	31,356,500	31,356,500	30,105,345	0
a1) Remuneraciones al Personal de Carácter Permanente	8,583,300	-61,701	8,521,599	8,521,599	8,521,599	0
a2) Remuneraciones al Personal de Carácter Transitorio	6,540,900	-351,756	6,189,144	6,189,144	6,189,144	0
a3) Remuneraciones Adicionales y Especiales	10,420,300	56,914	10,477,214	10,477,214	10,448,815	0
a4) Seguridad Social	4,310,400	-719,476	3,590,924	3,590,924	3,401,293	0
a5) Otras Prestaciones Sociales y Económicas	1,409,600	1,111,019	2,520,619	2,520,619	1,487,495	0
a6) Previsiones			0			0
a7) Pago de Estímulos a Servidores Públicos	92,000	-35,000	57,000	57,000	57,000	0
B. Materiales y Suministros (B=b1+b2+b3+b4+b5+b6+b7+b8+b9)	1,108,000	79,972	1,187,972	1,187,972	991,595	0
b1) Materiales de Administración, Emisión de Documentos y Artículos Oficiales	590,000	-199,214	390,786	390,786	294,185	0
b2) Alimentos y Utensilios	0	95,921	95,921	95,921	47,879	0
b3) Materias Primas y Materiales de Producción y Comercialización			0			0
b4) Materiales y Artículos de Construcción y de Reparación	0	70,377	70,377	70,377	70,377	0
b5) Productos Químicos, Farmacéuticos y de Laboratorio			0			0
b6) Combustibles, Lubricantes y Aditivos	518,000	83,259	601,259	601,259	551,053	0
b7) Vestuario, Blancos, Prendas de Protección y Artículos Deportivos			0			0
b8) Materiales y Suministros Para Seguridad			0			0
b9) Herramientas, Refacciones y Accesorios Menores	0	29,628	29,628	29,628	28,101	0
C. Servicios Generales (C=c1+c2+c3+c4+c5+c6+c7+c8+c9)	4,337,500	2,762,921	7,100,421	6,709,332	6,540,340	391,089
c1) Servicios Básicos	396,000	6,238	402,238	401,034	351,490	1,204
c2) Servicios de Arrendamiento	2,087,000	508,811	2,595,811	2,595,811	2,595,811	0
c3) Servicios Profesionales, Científicos, Técnicos y Otros Servicios	609,200	1,550,088	2,159,288	1,769,403	1,753,817	389,885
c4) Servicios Financieros, Bancarios y Comerciales	48,000	70,466	118,466	118,466	118,466	0
c5) Servicios de Instalación, Reparación, Mantenimiento y Conservación	639,400	389,031	1,028,431	1,028,431	1,028,431	0
c6) Servicios de Comunicación Social y Publicidad			0			0
c7) Servicios de Traslado y Viáticos	0	97,841	97,841	97,841	97,841	0
c8) Servicios Oficiales	0	4,500	4,500	4,500	4,500	0
c9) Otros Servicios Generales	557,900	135,947	693,847	693,847	589,985	0
D. Transferencias, Asignaciones, Subsidios y Otras Ayudas (D=d1+d2+d3+d4+d5+d6+d7+d8+d9)	0	0	0	0	0	0
d1) Transferencias Internas y Asignaciones al Sector Público			0			0
d2) Transferencias al Resto del Sector Público			0			0
d3) Subsidios y Subvenciones			0			0
d4) Ayudas Sociales			0			0
d5) Pensiones y Jubilaciones			0			0
d6) Transferencias a Fideicomisos, Mandatos y Otros Análogos			0			0
d7) Transferencias a la Seguridad Social			0			0
d8) Donativos			0			0
d9) Transferencias al Exterior			0			0
E. Bienes Muebles, Inmuebles e Intangibles (E=e1+e2+e3+e4+e5+e6+e7+e8+e9)	0	29,633	29,633	29,633	29,633	0
e1) Mobiliario y Equipo de Administración	0	1,650	1,650	1,650	1,650	0
e2) Mobiliario y Equipo Educativo y Recreativo			0			0
e3) Equipo e Instrumental Médico y de Laboratorio			0			0
e4) Vehículos y Equipo de Transporte			0			0
e5) Equipo de Defensa y Seguridad			0			0
e6) Maquinaria, Otros Equipos y Herramientas			0			0
e7) Activos Biológicos			0			0
e8) Bienes Inmuebles			0			0
e9) Activos Intangibles	0	27,983	27,983	27,983	27,983	0
F. Inversión Pública (F=f1+f2+f3)	21,139,300	0	21,139,300	21,104,908	21,104,908	34,392
f1) Obra Pública en Bienes de Dominio Público	21,139,300	0	21,139,300	21,104,908	21,104,908	34,392
f2) Obra Pública en Bienes Propios			0			0
f3) Proyectos Productivos y Acciones de Fomento			0			0
G. Inversiones Financieras y Otras Provisiones (G=g1+g2+g3+g4+g5+g6+g7)	0	0	0	0	0	0
g1) Inversiones Para el Fomento de Actividades Productivas			0			0
g2) Acciones y Participaciones de Capital			0			0
g3) Compra de Títulos y Valores			0			0
g4) Concesión de Préstamos			0			0
g5) Inversiones en Fideicomisos, Mandatos y Otros Análogos			0			0
Fideicomiso de Desastres Naturales (Informativo)			0			0
g6) Otras Inversiones Financieras			0			0
g7) Provisiones para Contingencias y Otras Erogaciones Especiales			0			0
H. Participaciones y Aportaciones (H=h1+h2+h3)	0	0	0	0	0	0
h1) Participaciones			0			0
h2) Aportaciones			0			0
h3) Convenios			0			0
I. Deuda Pública (I=i1+i2+i3+i4+i5+i6+i7)	0	0	0	0	0	0
i1) Amortización de la Deuda Pública			0			0
i2) Intereses de la Deuda Pública			0			0
i3) Comisiones de la Deuda Pública			0			0
i4) Gastos de la Deuda Pública			0			0
i5) Costo por Coberturas			0			0
i6) Apoyos Financieros			0			0
i7) Adeudos de Ejercicios Fiscales Anteriores (ADEFAS)			0			0

INSTITUTO DE INFRAESTRUCTURA FISICA EDUCATIVA DEL ESTADO DE AGUASCALIENTES (a)

Estado Analítico del Ejercicio del Presupuesto de Egresos Detallado - LDF

Clasificación por Objeto del Gasto (Capítulo y Concepto)

Del 1 de Enero al 31 de Diciembre de 2023 (b)

(PESOS)

Concepto (c)	Egresos					Subejercicio (e)
	Aprobado (d)	Ampliaciones/ (Reducciones)	Modificado	Devengado	Pagado	
II. Gasto Etiquetado (II=A+B+C+D+E+F+G+H+I)	305,198,000	217,370,877	522,568,877	223,229,430	223,229,430	299,339,447
A. Servicios Personales (A=a1+a2+a3+a4+a5+a6+a7)	0	0	0	0	0	0
a1) Remuneraciones al Personal de Carácter Permanente			0	0	0	0
a2) Remuneraciones al Personal de Carácter Transitorio			0	0	0	0
a3) Remuneraciones Adicionales y Especiales			0	0	0	0
a4) Seguridad Social			0	0	0	0
a5) Otras Prestaciones Sociales y Económicas			0	0	0	0
a6) Previsiones			0	0	0	0
a7) Pago de Estímulos a Servidores Públicos			0	0	0	0
B. Materiales y Suministros (B=b1+b2+b3+b4+b5+b6+b7+b8+b9)	0	0	0	0	0	0
b1) Materiales de Administración, Emisión de Documentos y Artículos Oficiales			0	0	0	0
b2) Alimentos y Utensilios			0	0	0	0
b3) Materias Primas y Materiales de Producción y Comercialización			0	0	0	0
b4) Materiales y Artículos de Construcción y de Reparación			0	0	0	0
b5) Productos Químicos, Farmacéuticos y de Laboratorio			0	0	0	0
b6) Combustibles, Lubricantes y Aditivos			0	0	0	0
b7) Vestuario, Blancos, Prendas de Protección y Artículos Deportivos			0	0	0	0
b8) Materiales y Suministros Para Seguridad			0	0	0	0
b9) Herramientas, Refacciones y Accesorios Menores			0	0	0	0
C. Servicios Generales (C=c1+c2+c3+c4+c5+c6+c7+c8+c9)	0	0	0	0	0	0
c1) Servicios Básicos	0	0	0	0	0	0
c2) Servicios de Arrendamiento			0	0	0	0
c3) Servicios Profesionales, Científicos, Técnicos y Otros Servicios			0	0	0	0
c4) Servicios Financieros, Bancarios y Comerciales			0	0	0	0
c5) Servicios de Instalación, Reparación, Mantenimiento y Conservación			0	0	0	0
c6) Servicios de Comunicación Social y Publicidad			0	0	0	0
c7) Servicios de Traslado y Viáticos			0	0	0	0
c8) Servicios Oficiales			0	0	0	0
c9) Otros Servicios Generales			0	0	0	0
D. Transferencias, Asignaciones, Subsidios y Otras Ayudas (D=d1+d2+d3+d4+d5+d6+d7+d8+d9)	0	15,482,930	15,482,930	15,482,930	15,482,930	0
d1) Transferencias Internas y Asignaciones al Sector Público	0	15,482,930	15,482,930	15,482,930	15,482,930	0
d2) Transferencias al Resto del Sector Público			0	0	0	0
d3) Subsidios y Subvenciones			0	0	0	0
d4) Ayudas Sociales			0	0	0	0
d5) Pensiones y Jubilaciones			0	0	0	0
d6) Transferencias a Fideicomisos, Mandatos y Otros Análogos			0	0	0	0
d7) Transferencias a la Seguridad Social			0	0	0	0
d8) Donativos			0	0	0	0
d9) Transferencias al Exterior			0	0	0	0
E. Bienes Muebles, Inmuebles e Intangibles (E=e1+e2+e3+e4+e5+e6+e7+e8+e9)	0	2,423,970	2,423,970	2,336,021	2,336,021	87,949
e1) Mobiliario y Equipo de Administración	0	0	0	0	0	0
e2) Mobiliario y Equipo Educativo y Recreativo	0	2,423,970	2,423,970	2,336,021	2,336,021	87,949
e3) Equipo e Instrumental Médico y de Laboratorio	0	0	0	0	0	0
e4) Vehículos y Equipo de Transporte			0	0	0	0
e5) Equipo de Defensa y Seguridad			0	0	0	0
e6) Maquinaria, Otros Equipos y Herramientas	0	0	0	0	0	0
e7) Activos Biológicos			0	0	0	0
e8) Bienes Inmuebles			0	0	0	0
e9) Activos Intangibles			0	0	0	0
F. Inversión Pública (F=f1+f2+f3)	305,198,000	199,463,977	504,661,977	205,410,478	205,410,478	299,251,498
f1) Obra Pública en Bienes de Dominio Público	305,198,000	199,463,977	504,661,977	205,410,478	205,410,478	299,251,498
f2) Obra Pública en Bienes Propios			0	0	0	0
f3) Proyectos Productivos y Acciones de Fomento			0	0	0	0
G. Inversiones Financieras y Otras Provisiones (G=g1+g2+g3+g4+g5+g6+g7)	0	0	0	0	0	0
g1) Inversiones Para el Fomento de Actividades Productivas			0	0	0	0
g2) Acciones y Participaciones de Capital			0	0	0	0
g3) Compra de Títulos y Valores			0	0	0	0
g4) Concesión de Préstamos			0	0	0	0
g5) Inversiones en Fideicomisos, Mandatos y Otros Análogos			0	0	0	0
Fideicomiso de Desastres Naturales (Informativo)			0	0	0	0
g6) Otras Inversiones Financieras			0	0	0	0
g7) Provisiones para Contingencias y Otras Erogaciones Especiales			0	0	0	0
H. Participaciones y Aportaciones (H=h1+h2+h3)	0	0	0	0	0	0
h1) Participaciones			0	0	0	0
h2) Aportaciones			0	0	0	0
h3) Convenios			0	0	0	0
I. Deuda Pública (I=i1+i2+i3+i4+i5+i6+i7)	0	0	0	0	0	0
i1) Amortización de la Deuda Pública			0	0	0	0
i2) Intereses de la Deuda Pública			0	0	0	0
i3) Comisiones de la Deuda Pública			0	0	0	0
i4) Gastos de la Deuda Pública			0	0	0	0
i5) Costo por Coberturas			0	0	0	0
i6) Apoyos Financieros			0	0	0	0
i7) Adeudos de Ejercicios Fiscales Anteriores (ADEFAS)			0	0	0	0
III. Total de Egresos (III = I + II)	363,139,300	220,243,402	583,382,702	283,617,774	282,001,251	299,764,929

INSTITUTO DE INFRAESTRUCTURA FISICA EDUCATIVA DEL ESTADO DE AGUASCALIENTES (a)

Estado Analítico del Ejercicio del Presupuesto de Egresos Detallado - LDF

Clasificación Administrativa

Del 1 de Enero al 31 de Diciembre de 2023 (b)

(PESOS)

Concepto (c)	Egresos					Subejercicio (e)
	Aprobado (d)	Ampliaciones/ (Reducciones)	Modificado	Devengado	Pagado	
I. Gasto No Etiquetado (I=A+B+C+D+E+F+G+H)	57,941,300	2,872,525	60,813,825	60,388,344	58,771,821	425,481
DIRECCION GENERAL	4,244,300	-379,243	3,865,057	3,865,057	3,823,948	0
COORDINACION GENERAL TECNICA	5,788,300	-681,222	5,107,078	5,107,078	5,044,050	0
DIRECCION DE CONSTRUCCION	28,144,300	2,141,561	30,285,861	29,861,584	29,779,090	424,277
DIRECCION DE COSTOS Y LICITACION	5,462,300	88,483	5,550,783	5,550,783	5,483,878	0
DIRECCION DE ADMINISTRACION Y FINANZAS	12,489,900	1,028,825	13,518,725	13,517,520	12,180,827	1,204
DIRECCION JURIDICA	1,812,200	674,121	2,486,321	2,486,321	2,460,028	0
						0
						0
II. Gasto Etiquetado (II=A+B+C+D+E+F+G+H)	305,198,000	217,370,877	522,568,877	223,229,430	223,229,430	299,339,447
DIRECCION GENERAL	0	0	0	0	0	0
COORDINACION GENERAL TECNICA	0	0	0	0	0	0
DIRECCION DE CONSTRUCCION	305,198,000	199,463,977	504,661,977	205,410,478	205,410,478	299,251,498
DIRECCION DE COSTOS Y LICITACION	0	0	0	0	0	0
DIRECCION DE ADMINISTRACION Y FINANZAS	0	17,906,900	17,906,900	17,818,951	17,818,951	87,949
DIRECCION JURIDICA	0	0	0	0	0	0
						0
						0
						0
III. Total de Egresos (III = I + II)	363,139,300	220,243,402	583,382,702	283,617,774	282,001,251	299,764,929

INSTITUTO DE INFRAESTRUCTURA FISICA EDUCATIVA DEL ESTADO DE AGUASCALIENTES (a)
Estado Analítico del Ejercicio del Presupuesto de Egresos Detallado - LDF
Clasificación Funcional (Finalidad y Función)
Del 1 de Enero al 31 de Diciembre de 2023 (b)
(PESOS)

Concepto (c)	Egresos					Subejercicio (e)
	Aprobado (d)	Ampliaciones/ (Reducciones)	Modificado	Devengado	Pagado	
I. Gasto No Etiquetado (I=A+B+C+D)	57,941,300	2,872,525	60,813,825	60,388,344	58,771,821	425,481
A. Gobierno (A=a1+a2+a3+a4+a5+a6+a7+a8)	0	1,832,685	1,832,685	1,825,493	1,825,493	7,192
a1) Legislación			0			0
a2) Justicia			0			0
a3) Coordinación de la Política de Gobierno	0	1,832,685	1,832,685	1,825,493	1,825,493	7,192
a4) Relaciones Exteriores			0			0
a5) Asuntos Financieros y Hacendarios			0			0
a6) Seguridad Nacional			0			0
a7) Asuntos de Orden Público y de Seguridad Interior			0			0
a8) Otros Servicios Generales			0			0
B. Desarrollo Social (B=b1+b2+b3+b4+b5+b6+b7)	57,941,300	1,039,840	58,981,140	58,562,850	56,946,328	418,290
b1) Protección Ambiental			0			0
b2) Vivienda y Servicios a la Comunidad			0			0
b3) Salud			0			0
b4) Recreación, Cultura y Otras Manifestaciones Sociales			0			0
b5) Educación	57,941,300	1,039,840	58,981,140	58,562,850	56,946,328	418,290
b6) Protección Social			0			0
b7) Otros Asuntos Sociales			0			0
C. Desarrollo Económico (C=c1+c2+c3+c4+c5+c6+c7+c8+c9)	0	0	0	0	0	0
c1) Asuntos Económicos, Comerciales y Laborales en General			0			0
c2) Agropecuaria, Silvicultura, Pesca y Caza			0			0
c3) Combustibles y Energía			0			0
c4) Minería, Manufacturas y Construcción			0			0
c5) Transporte			0			0
c6) Comunicaciones			0			0
c7) Turismo			0			0
c8) Ciencia, Tecnología e Innovación			0			0
c9) Otras Industrias y Otros Asuntos Económicos			0			0
D. Otras No Clasificadas en Funciones Anteriores (D=d1+d2+d3+d4)	0	0	0	0	0	0
d1) Transacciones de la Deuda Pública / Costo Financiero de la Deuda			0			0
d2) Transferencias, Participaciones y Aportaciones Entre Diferentes Niveles y Ordenes de Gobierno			0			0
d3) Saneamiento del Sistema Financiero			0			0
d4) Adeudos de Ejercicios Fiscales Anteriores			0			0
II. Gasto Etiquetado (II=A+B+C+D)	305,198,000	217,370,877	522,568,877	223,229,430	223,229,430	299,339,447
A. Gobierno (A=a1+a2+a3+a4+a5+a6+a7+a8)	0	0	0	0	0	0
a1) Legislación			0			0
a2) Justicia			0			0
a3) Coordinación de la Política de Gobierno			0			0
a4) Relaciones Exteriores			0			0
a5) Asuntos Financieros y Hacendarios			0			0
a6) Seguridad Nacional			0			0
a7) Asuntos de Orden Público y de Seguridad Interior			0			0
a8) Otros Servicios Generales			0			0
B. Desarrollo Social (B=b1+b2+b3+b4+b5+b6+b7)	305,198,000	217,370,877	522,568,877	223,229,430	223,229,430	299,339,447
b1) Protección Ambiental			0			0
b2) Vivienda y Servicios a la Comunidad			0			0
b3) Salud			0			0
b4) Recreación, Cultura y Otras Manifestaciones Sociales			0			0
b5) Educación	305,198,000	217,370,877	522,568,877	223,229,430	223,229,430	299,339,447
b6) Protección Social			0			0
b7) Otros Asuntos Sociales			0			0
C. Desarrollo Económico (C=c1+c2+c3+c4+c5+c6+c7+c8+c9)	0	0	0	0	0	0
c1) Asuntos Económicos, Comerciales y Laborales en General			0			0
c2) Agropecuaria, Silvicultura, Pesca y Caza			0			0
c3) Combustibles y Energía			0			0
c4) Minería, Manufacturas y Construcción			0			0
c5) Transporte			0			0
c6) Comunicaciones			0			0
c7) Turismo			0			0
c8) Ciencia, Tecnología e Innovación			0			0
c9) Otras Industrias y Otros Asuntos Económicos			0			0
D. Otras No Clasificadas en Funciones Anteriores (D=d1+d2+d3+d4)	0	0	0	0	0	0
d1) Transacciones de la Deuda Pública / Costo Financiero de la Deuda			0			0
d2) Transferencias, Participaciones y Aportaciones Entre Diferentes Niveles y Ordenes de Gobierno			0			0
d3) Saneamiento del Sistema Financiero			0			0
d4) Adeudos de Ejercicios Fiscales Anteriores			0			0
III. Total de Egresos (III = I + II)	363,139,300	220,243,402	583,382,702	283,617,774	282,001,251	299,764,929

INSTITUTO DE INFRAESTRUCTURA FISICA EDUCATIVA DEL ESTADO DE AGUASCALIENTES (a)
Estado Analítico del Ejercicio del Presupuesto de Egresos Detallado - LDF
Clasificación de Servicios Personales por Categoría
Del 1 de Enero al 31 de Diciembre de 2023 (b)
(PESOS)

Concepto (c)	Egresos					Subejercicio (e)
	Aprobado (d)	Ampliaciones/ (Reducciones)	Modificado	Devengado	Pagado	
I. Gasto No Etiquetado (I=A+B+C+D+E+F)	31,356,500	0	31,356,500	31,356,500	30,105,345	0
A. Personal Administrativo y de Servicio Público	31,356,500	0	31,356,500	31,356,500	30,105,345	0
B. Magisterio			0			0
C. Servicios de Salud (C=c1+c2)	0	0	0	0	0	0
c1) Personal Administrativo			0			0
c2) Personal Médico, Paramédico y afin			0			0
D. Seguridad Pública			0			0
E. Gastos asociados a la implementación de nuevas leyes federales o reformas a las mismas (E = e1 + e2)	0	0	0	0	0	0
e1) Nombre del Programa o Ley 1			0			0
e2) Nombre del Programa o Ley 2			0			0
F. Sentencias laborales definitivas			0			0
II. Gasto Etiquetado (II=A+B+C+D+E+F)	0	0	0	0	0	0
A. Personal Administrativo y de Servicio Público			0			0
B. Magisterio			0			0
C. Servicios de Salud (C=c1+c2)	0	0	0	0	0	0
c1) Personal Administrativo			0			0
c2) Personal Médico, Paramédico y afin			0			0
D. Seguridad Pública			0			0
E. Gastos asociados a la implementación de nuevas leyes federales o reformas a las mismas (E = e1 + e2)	0	0	0	0	0	0
e1) Nombre del Programa o Ley 1			0			0
e2) Nombre del Programa o Ley 2			0			0
F. Sentencias laborales definitivas			0			0
III. Total del Gasto en Servicios Personales (III = I + II)	31,356,500	0	31,356,500	31,356,500	30,105,345	0

INSTITUTO DE INFRAESTRUCTURA FÍSICA EDUCATIVA DEL ESTADO DE AGUASCALIENTES (a)
Guía de Cumplimiento de la Ley de Disciplina Financiera de las Entidades Federativas y Municipios
Del 1 de enero al 31 de diciembre de 2023 (b)

Indicadores de Observancia (c)	Implementación		Resultado		Fundamento (h)	Comentarios (i)	
	SI	NO	Monto o valor (f)	Unidad (pesos/porcentaje) (g)			
	Mecanismo de Verificación (d)	Fecha estimada de cumplimiento (e)					
INDICADORES PRESUPUESTARIOS							
A. INDICADORES CUANTITATIVOS							
1 Balance Presupuestario Sostenible (j)							
a. Propuesto	X	Iniciativa de Ley de Ingresos y Proyecto de Presupuesto de Egresos	31/10/2022	363,139,300	pesos	Art. 6 y 19 de la LDF	
b. Estimada/Aprobado	X	Ley de Ingresos y Presupuesto de Egresos	29/12/2022	363,139,300	pesos	Art. 6 y 19 de la LDF	
c. Devengado	X	Cuenta Pública / Formato 4 LDF	31/12/2023	463,347,981	pesos	Art. 6 y 19 de la LDF	
2 Balance Presupuestario de Recursos Disponibles Sostenible (k)							
a. Propuesto	X	Iniciativa de Ley de Ingresos y Proyecto de Presupuesto de Egresos	31/10/2022	363,139,300	pesos	Art. 6 y 19 de la LDF	
b. Estimada/Aprobado	X	Ley de Ingresos y Presupuesto de Egresos	29/12/2022	363,139,300	pesos	Art. 6 y 19 de la LDF	
c. Devengado	X	Cuenta Pública / Formato 4 LDF	31/12/2023	283,617,774	pesos	Art. 6 y 19 de la LDF	
3 Financiamiento Neto dentro del Techo de Financiamiento Neto (l)							
a. Propuesto		Iniciativa de Ley de Ingresos	X	N.A.	0	pesos	Art. 6, 19 y 46 de la LDF
b. Estimada		Ley de Ingresos	X	N.A.	0	pesos	Art. 6, 19 y 46 de la LDF
c. Devengado		Cuenta Pública / Formato 4 LDF	X	N.A.	0	pesos	Art. 6, 19 y 46 de la LDF
4 Recursos destinados a la atención de desastres naturales							
a. Asignación al fideicomiso para desastres naturales (m)							
a.1 Aprobado		Reporte Trim. Formato 6 a)	X	N.A.	0	pesos	Art. 9 de la LDF
a.2 Pagado		Cuenta Pública / Formato 6 a)	X	N.A.	0	pesos	Art. 9 de la LDF
b. Aportación promedio realizada por la Entidad Federativa durante los 5 ejercicios previos, para infraestructura dañada por desastres naturales (n)		Autorizaciones de recursos aprobados por el FONDEN	X	N.A.	0	pesos	Art. 9 de la LDF
c. Saldo del fideicomiso para desastres naturales (o)		Cuenta Pública / Auxiliar de Cuentas	X	N.A.	0	pesos	Art. 9 de la LDF
d. Costo promedio de los últimos 5 ejercicios de la reconstrucción de infraestructura dañada por desastres naturales (p)		Autorizaciones de recursos aprobados por el FONDEN	X	N.A.	0	pesos	Art. 9 de la LDF
5 Techo para servicios personales (q)							
a. Asignación en el Presupuesto de Egresos	X	Reporte Trim. Formato 6 d)	31/12/2022	31,356,500	pesos	Art. 10 y 21 de la LDF	
b. Devengado	X	Reporte Trim. Formato 6 d)	31/12/2023	31,356,500	pesos	Art. 13 fracc. V y 21 de la LDF	
6 Previsiones de gasto para compromisos de pago derivados de APPs (r)							
a. Asignación en el Presupuesto de Egresos		Presupuesto de Egresos	X	N.A.	0	pesos	Art. 11 y 21 de la LDF
7 Techo de ADEFAS para el ejercicio fiscal (s)							
a. Propuesto		Proyecto de Presupuesto de Egresos	X	N.A.	0	pesos	Art. 12 y 20 de la LDF
b. Aprobado		Reporte Trim. Formato 6 a)	X	N.A.	0	pesos	Art. 12 y 20 de la LDF
c. Devengado		Cuenta Pública / Formato 6 a)	X	N.A.	0	pesos	Art. 12 y 20 de la LDF
B. INDICADORES CUALITATIVOS							
1 Iniciativa de Ley de Ingresos y Proyecto de Presupuesto de Egresos							
a. Objetivos anuales, estrategias y metas para el ejercicio fiscal (t)	X	Iniciativa de Ley de Ingresos y Proyecto de Presupuesto de Egresos	31/12/2023		Porcentaje	Art. 5 y 18 de la LDF	
b. Proyecciones de ejercicios posteriores (u)		Iniciativa de Ley de Ingresos y Proyecto de Presupuesto de Egresos / Formatos 7 a) y b)	X	N.A.	0	N.A.	Art. 5 y 18 de la LDF
c. Descripción de riesgos relevantes y propuestas de acción para enfrentarlos (v)		Iniciativa de Ley de Ingresos y Proyecto de Presupuesto de Egresos	X	N.A.	0	N.A.	Art. 5 y 18 de la LDF
d. Resultados de ejercicios fiscales anteriores y el ejercicio fiscal en cuestión (w)		Iniciativa de Ley de Ingresos y Proyecto de Presupuesto de Egresos / Formatos 7 c) y d)	X	N.A.	0	N.A.	Art. 5 y 18 de la LDF
e. Estudio actuarial de las pensiones de sus trabajadores (x)		Proyecto de Presupuesto de Egresos / Formato 8	X	N.A.	0	N.A.	Art. 5 y 18 de la LDF
2 Balance Presupuestario de Recursos Disponibles, en caso de ser negativo							
a. Razones excepcionales que justifican el Balance Presupuestario de Recursos Disponibles negativo (y)		Iniciativa de Ley de Ingresos o Proyecto de Presupuesto de Egresos	X	N.A.	0	N.A.	Art. 6 y 19 de la LDF
b. Fuente de recursos para cubrir el Balance Presupuestario de Recursos Disponibles negativo (z)		Iniciativa de Ley de Ingresos o Proyecto de Presupuesto de Egresos	X	N.A.	0	N.A.	Art. 6 y 19 de la LDF
c. Número de ejercicios fiscales y acciones necesarias para cubrir el Balance Presupuestario de Recursos Disponibles negativo (aa)		Iniciativa de Ley de Ingresos o Proyecto de Presupuesto de Egresos	X	N.A.	0	N.A.	Art. 6 y 19 de la LDF
d. Informes Trimestrales sobre el avance de las acciones para recuperar el Balance Presupuestario de Recursos Disponibles (bb)		Reporte Trim. y Cuenta Pública	X	N.A.	0	N.A.	Art. 6 y 19 de la LDF
3 vs Personales							
a. Remuneraciones de los servidores públicos (cc)		Proyecto de Presupuesto	X	N.A.	0	N.A.	Art. 10 y 21 de la LDF
b. Previsiones salariales y económicas para cubrir incrementos salariales, creación de plazas y otros (dd)		Proyecto de Presupuesto	X	N.A.	0	N.A.	Art. 10 y 21 de la LDF
INDICADORES DEL EJERCICIO PRESUPUESTARIO							
A. INDICADORES CUANTITATIVOS							
1 Ingresos Excedentes derivados de Ingresos de Libre Disposición							
a. Monto de Ingresos Excedentes derivados de ILD (ee)	X	Cuenta Pública / Formato 5	31/12/2023	1,864,809	pesos	Art. 14 y 21 de la LDF	
b. Monto de Ingresos Excedentes derivados de ILD destinados al fin del A.14, fracción I de la LDF (ff)	X	Cuenta Pública	N.A.	0	pesos	Art. 14 y 21 de la LDF	
c. Monto de Ingresos Excedentes derivados de ILD destinados al fin del A.14, fracción II, a) de la LDF (gg)	X	Cuenta Pública	31/12/2023	648,000	pesos	Art. 14 y 21 de la LDF	
d. Monto de Ingresos Excedentes derivados de ILD destinados al fin del A.14, fracción II, b) de la LDF (hh)	X	Cuenta Pública	31/12/2023	1,216,809	pesos	Art. 14 y 21 de la LDF	
e. Monto de Ingresos Excedentes derivados de ILD destinados al fin del artículo noveno transitorio de la LDF (ii)	X		N.A.		pesos	Art. Noveno Transitorio de la LDF	

INSTITUTO DE INFRAESTRUCTURA FÍSICA EDUCATIVA DEL ESTADO DE AGUASCALIENTES (a)
Guía de Cumplimiento de la Ley de Disciplina Financiera de las Entidades Federativas y Municipios
Del 1 de enero al 31 de diciembre de 2023 (b)

Indicadores de Observancia (c)	Implementación		Resultado		Fundamento (h)	Comentarios (i)	
	SI	NO	Monto o valor (f)	Unidad (pesos/porcentaje) (g)			
	Mecanismo de Verificación (d)	Fecha estimada de cumplimiento (e)					
INDICADORES PRESUPUESTARIOS							
<i>f. Monto de Ingresos Excedentes derivados de ILD destinados al fin señalado por el Artículo 14, párrafo segundo y en el artículo 21 y Noveno Transitorio de la LDF. (jj)</i>	X		N.A.		pesos	Art. 14 y 21 de la LDF	
<i>g. Monto de Ingresos Excedentes derivados de ILD en un nivel de endeudamiento sostenible de acuerdo al Sistema de Alertas hasta por el 5% de los recursos para cubrir el Gasto Corriente. (kk)</i>	X		31/12/2023		pesos	Art. 14 y 21 de la LDF	
B. INDICADORES CUALITATIVOS							
1 Análisis Costo-Beneficio para programas o proyectos de inversión mayores a 10 millones de UDIS (jj)		Página de internet de la Secretaría de Finanzas o Tesorería Municipal	X	N.A.	0	N.A.	Art. 13 frac. III y 21 de la LDF
2 Análisis de conveniencia y análisis de transferencia de riesgos de los proyectos APPs (kk)		Página de internet de la Secretaría de Finanzas o Tesorería Municipal	X	N.A.	0	N.A.	Art. 13 frac. III y 21 de la LDF
3 Identificación de población objetivo, destino y temporalidad de subsidios (ll)		Página de internet de la Secretaría de Finanzas o Tesorería Municipal	X	N.A.	0	N.A.	Art. 13 frac. VII y 21 de la LDF
INDICADORES DE DEUDA PÚBLICA							
A. INDICADORES CUANTITATIVOS							
1 Obligaciones a Corto Plazo							
<i>a. Límite de Obligaciones a Corto Plazo (mm)</i>			X	N.A.		pesos	Art. 30 frac. I de la LDF
<i>b. Obligaciones a Corto Plazo (nn)</i>			X	N.A.		pesos	Art. 30 frac. I de la LDF