



**Radio y Televisión  
de Aguascalientes**

**RADIO Y TELEVISIÓN DE AGUASCALIENTES**

**Contable**

CUENTA PÚBLICA 2023

newt# O.F.M. www



# Radio y Televisión de Aguascalientes

Cuenta Pública 2023  
Radio y Televisión de Aguascalientes  
Estado de Actividades  
Del 1 de Enero al 31 de Diciembre de 2023  
(Cifras en Pesos)

Concepto	2023	2022
<b>INGRESOS Y OTROS BENEFICIOS</b>		
<b>Ingresos de Gestión</b>	<b>4,622,935</b>	<b>4,785,807</b>
Impuestos	0	0
Cuotas y Aportaciones de Seguridad Social	0	0
Contribuciones de Mejoras	0	0
Derechos	0	0
Productos	11,754	0
Aprovechamientos	0	0
Ingresos por Venta de Bienes y Prestación de Servicios	4,611,182	4,785,807
<b>Participaciones, Aportaciones, Convenios, Incentivos Derivados de la Colaboración Fiscal, Fondos Distintos de Aportaciones, Transferencias, Asignaciones, Subsidios y Subvenciones, y Pensiones y Jubilaciones</b>	<b>71,764,600</b>	<b>71,679,044</b>
Participaciones, Aportaciones, Convenios, Incentivos Derivados de la Colaboración Fiscal y Fondos Distintos de Aportaciones	0	0
Transferencias, Asignaciones, Subsidios y Subvenciones, y Pensiones y Jubilaciones	71,764,600	71,679,044
<b>Otros Ingresos y Beneficios</b>	<b>141,102</b>	<b>12,818</b>
Ingresos Financieros	0	0
Incremento por Variación de Inventarios	0	0
Disminución del Exceso de Estimaciones por Pérdida o Deterioro u Obsolescencia	0	0
Disminución del Exceso de Provisiones	0	0
Otros Ingresos y Beneficios Varios	141,102	12,818
<b>Total de Ingresos y Otros Beneficios</b>	<b>76,528,637</b>	<b>76,477,670</b>
<b>GASTOS Y OTRAS PÉRDIDAS</b>		
<b>Gastos de Funcionamiento</b>	<b>67,801,164</b>	<b>69,527,883</b>
Servicios Personales	32,036,230	35,264,922
Materiales y Suministros	4,261,026	3,344,570
Servicios Generales	31,503,908	30,918,391
<b>Transferencias, Asignaciones, Subsidios y Otras Ayudas</b>	<b>0</b>	<b>0</b>
Transferencias Internas y Asignaciones al Sector Público	0	0
Transferencias al Resto del Sector Público	0	0
Subsidios y Subvenciones	0	0
Ayudas Sociales	0	0
Pensionamientos y Jubilaciones	0	0
Transferencias a Fideicomisos, Mandatos y Contratos Análogos	0	0
Transferencias a la Seguridad Social	0	0
Donativos	0	0
Transferencias al Exterior	0	0
<b>Participaciones y Aportaciones</b>	<b>0</b>	<b>0</b>
Participaciones	0	0
Aportaciones	0	0
Convenios	0	0
<b>Intereses, Comisiones y Otros Gastos de la Deuda Pública</b>	<b>0</b>	<b>0</b>
Intereses de la Deuda Pública	0	0
Comisiones de la Deuda Pública	0	0
Gastos de la Deuda Pública	0	0
Costo por Coberturas	0	0
Apoyos Financieros	0	0
<b>Otros Gastos y Pérdidas Extraordinarias</b>	<b>290,470</b>	<b>88,374</b>
Estimaciones, Depreciaciones, Deterioros, Obsolescencia y Amortizaciones	0	88,374
Provisiones	0	0
Disminución de Inventarios	0	0
Otros Gastos	290,470	0
<b>Inversión Pública</b>	<b>0</b>	<b>0</b>
Inversión Pública no Capitalizable	0	0
<b>Total de Gastos y Otras Pérdidas</b>	<b>68,091,634</b>	<b>69,616,257</b>
<b>Resultados del Ejercicio (Ahorro/Desahorro)</b>	<b>8,437,003</b>	<b>6,861,413</b>

Bajo protesta de decir verdad declaramos que los Estados Financieros y sus notas, son razonablemente correctos y son responsabilidad del emisor.

LIC. ALBERTO ROMERO GARZA  
DIRECTOR GENERAL

LIC. NORA ITZEL HERRERA GALVAN  
DIRECTORA ADMINISTRATIVA



# Radio y Televisión de Aguascalientes

Cuenta Pública 2023  
Radio y Televisión de Aguascalientes  
Estado de Situación Financiera  
Al 31 de Diciembre de 2023  
(Cifras en Pesos)

Concepto	2023	2022	Concepto	2023	2022
<b>ACTIVO</b>			<b>PASIVO</b>		
<b>Activo Circulante</b>			<b>Pasivo Circulante</b>		
Efectivo y Equivalentes	3,194,702	4,402,953	Cuentas por Pagar a Corto Plazo	4,031,863	3,859,897
Derechos a Recibir Efectivo o Equivalentes	2,434,055	270,144	Documentos por Pagar a Corto Plazo	0	0
Derechos a Recibir Bienes o Servicios	45,177	32,727	Porción a Corto Plazo de la Deuda Pública a Largo Plazo	0	0
Inventarios	0	0	Títulos y Valores a Corto Plazo	0	0
Almacenes	0	0	Pasivos Diferidos a Corto Plazo	0	0
Estimación por Pérdida o Deterioro de Activos Circulantes	0	0	Fondos y Bienes de Terceros en Garantía y/o Administración a Corto Plazo	0	0
Otros Activos Circulantes	46,238	46,238	Provisiones a Corto Plazo	138,936	0
<b>Total de Activos Circulantes</b>	<b>5,720,172</b>	<b>4,752,063</b>	Otros Pasivos a Corto Plazo	3,573	0
<b>Activo No Circulante</b>			<b>Total de Pasivos Circulantes</b>	<b>4,174,372</b>	<b>3,859,897</b>
Inversiones Financieras a Largo Plazo	0	0	<b>Pasivo No Circulante</b>		
Derechos a Recibir Efectivo o Equivalentes a Largo Plazo	0	0	Cuentas por Pagar a Largo Plazo	0	0
Bienes Inmuebles, Infraestructura y Construcciones en Proceso	0	0	Documentos por Pagar a Largo Plazo	0	0
Bienes Muebles	148,092,494	141,569,804	Deuda Pública a Largo Plazo	0	0
Activos Intangibles	3,327,765	2,558,822	Pasivos Diferidos a Largo Plazo	0	0
Depreciación, Deterioro y Amortización Acumulada de Bienes	-37,712,153	-37,712,153	Fondos y Bienes de Terceros en Garantía y/o en Administración a Largo Plazo	0	0
Activos Diferidos	0	0	Provisiones a Largo Plazo	381,112	381,112
Estimación por Pérdida o Deterioro de Activos no Circulantes	0	0	<b>Total de Pasivos No Circulantes</b>	<b>381,112</b>	<b>381,112</b>
Otros Activos no Circulantes	0	0	<b>Total del Pasivo</b>	<b>4,555,484</b>	<b>4,241,009</b>
<b>Total de Activos No Circulantes</b>	<b>113,708,106</b>	<b>106,416,473</b>	<b>HACIENDA PÚBLICA/PATRIMONIO</b>		
<b>Total del Activo</b>	<b>119,428,279</b>	<b>111,168,536</b>	Hacienda Pública/Patrimonio Contribuido	0	0
			Aportaciones	0	0
			Donaciones de Capital	0	0
			Actualización de la Hacienda Pública /Patrimonio	0	0
			Hacienda Pública/Patrimonio Generado	114,872,795	106,927,527
			Resultados del Ejercicio (Ahorro/Desahorro)	8,437,003	6,861,413
			Resultados de Ejercicios Anteriores	107,695,279	100,833,867
			Revalúos	-767,752	-767,752
			Reservas	0	0
			Rectificaciones de Resultados de Ejercicios Anteriores	-491,735	0
			Exceso o Insuficiencia en la Actualización de la Hacienda Pública/Patrimonio	0	0
			Resultado por Posición Monetaria	0	0
			Resultado por Tenencia de Activos no Monetarios	0	0
			<b>Total Hacienda Pública/Patrimonio</b>	<b>114,872,795</b>	<b>106,927,527</b>
			<b>Total del Pasivo y Hacienda Pública /Patrimonio</b>	<b>119,428,279</b>	<b>111,168,536</b>

Bajo protesta de decir verdad declaramos que los Estados Financieros y sus notas, son razonablemente correctos y son responsabilidad del emisor.

LIC. ALBERTO ROMERO GARZA  
DIRECTOR GENERAL

LIC. NORA ITZEL HERRERA GALVAN  
DIRECTORA ADMINISTRATIVA



# Radio y Televisión de Aguascalientes

Cuenta Pública 2023  
Radio y Televisión de Aguascalientes  
Estado de Variación en la Hacienda Pública  
Del 1 de Enero al 31 de Diciembre de 2023  
(Cifras en Pesos)

Concepto	Hacienda Pública / Patrimonio Contribuido	Hacienda Pública / Patrimonio Generado de Ejercicios Anteriores	Hacienda Pública / Patrimonio Generado del Ejercicio	Exceso o Insuficiencia en la Actualización de la Hacienda Pública / Patrimonio	TOTAL
<b>Hacienda Pública/ Patrimonio Contribuido Neto de 2022</b>	<b>0</b>				<b>0</b>
Aportaciones	0	0	0	0	0
Donaciones de Capital	0	0	0	0	0
Actualización de la Hacienda Pública/Patrimonio	0	0	0	0	0
<b>Hacienda Pública/Patrimonio Generado Neto de 2022</b>		<b>100,066,114</b>	<b>6,861,413</b>		<b>106,927,527</b>
Resultados del Ejercicio (Ahorro/Desahorro)	0	0	6,861,413	0	6,861,413
Resultados de Ejercicios Anteriores	0	100,833,867	0	0	100,833,867
Revalúos	0	-767,752	0	0	-767,752
Reservas	0	0	0	0	0
Rectificaciones de Resultados de Ejercicios Anteriores	0	0	0	0	0
<b>Exceso o Insuficiencia en la Actualización de la Hacienda Pública/Patrimonio Neto de 2022</b>				<b>0</b>	<b>0</b>
Resultado por Posición Monetaria	0	0	0	0	0
Resultado por Tenencia de Activos no Monetarios	0	0	0	0	0
<b>Hacienda Pública/Patrimonio Neto Final de 2022</b>	<b>0</b>	<b>100,066,114</b>	<b>6,861,413</b>	<b>0</b>	<b>106,927,527</b>
<b>Cambios en la Hacienda Pública/Patrimonio Contribuido Neto de 2023</b>	<b>0</b>				<b>0</b>
Aportaciones	0	0	0	0	0
Donaciones de Capital	0	0	0	0	0
Actualización de la Hacienda Pública/Patrimonio	0	0	0	0	0
<b>Variaciones de la Hacienda Pública/Patrimonio Generado Neto de 2023</b>		<b>6,861,413</b>	<b>1,083,855</b>		<b>7,945,268</b>
Resultados del Ejercicio (Ahorro/Desahorro)	0	0	8,437,003	0	8,437,003
Resultados de Ejercicios Anteriores	0	6,861,413	-6,861,413	0	0
Revalúos	0	0	0	0	0
Reservas	0	0	0	0	0
Rectificaciones de Resultados de Ejercicios Anteriores	0	0	-491,735	0	-491,735
<b>Cambios en el Exceso o Insuficiencia en la Actualización de la Hacienda Pública/Patrimonio Neto de 2023</b>				<b>0</b>	<b>0</b>
Resultado por Posición Monetaria	0	0	0	0	0
Resultado por Tenencia de Activos no Monetarios	0	0	0	0	0
<b>Hacienda Pública/Patrimonio Neto Final de 2023</b>	<b>0</b>	<b>106,927,527</b>	<b>7,945,268</b>	<b>0</b>	<b>114,872,795</b>

Bajo protesta de decir verdad declaramos que los Estados Financieros y sus notas, son razonablemente correctos y son responsabilidad del emisor.

LIC. ALBERTO ROMERO GARZA  
DIRECTOR GENERAL

LIC. NORA ITZEL HERRERA GALVAN  
DIRECTORA ADMINISTRATIVA





# Radio y Televisión de Aguascalientes

Cuenta Pública 2023  
Radio y Televisión de Aguascalientes  
Estado de Cambios en la Situación Financiera  
Del 1 de Enero al 31 de Diciembre de 2023  
(Cifras en Pesos)

Concepto	Origen	Aplicación
<b>ACTIVO</b>		
<b>Activo Circulante</b>	<b>1,208,251</b>	<b>9,467,994</b>
Efectivo y Equivalentes	1,208,251	2,176,360
Derechos a Recibir Efectivo o Equivalentes	0	0
Derechos a Recibir Bienes o Servicios	0	2,163,910
Inventarios	0	12,450
Almacenes	0	0
Estimación por Pérdida o Deterioro de Activos Circulantes	0	0
Otros Activos Circulantes	0	0
<b>Activo No Circulante</b>	<b>0</b>	<b>7,291,633</b>
Inversiones Financieras a Largo Plazo	0	0
Derechos a Recibir Efectivo o Equivalentes a Largo Plazo	0	0
Bienes Inmuebles, Infraestructura y Construcciones en Proceso	0	0
Bienes Muebles	0	6,522,690
Activos Intangibles	0	768,943
Depreciación, Deterioro y Amortización Acumulada de Bienes	0	0
Activos Diferidos	0	0
Estimación por Pérdida o Deterioro de Activos no Circulantes	0	0
Otros Activos no Circulantes	0	0
<b>PASIVO</b>	<b>314,475</b>	<b>0</b>
<b>Pasivo Circulante</b>	<b>314,475</b>	<b>0</b>
Cuentas por Pagar a Corto Plazo	171,966	0
Documentos por Pagar a Corto Plazo	0	0
Porción a Corto Plazo de la Deuda Pública a Largo Plazo	0	0
Títulos y Valores a Corto Plazo	0	0
Pasivos Diferidos a Corto Plazo	0	0
Fondos y Bienes de Terceros en Garantía y/o Administración a Corto Plazo	0	0
Provisiones a Corto Plazo	138,936	0
Otros Pasivos a Corto Plazo	3,573	0
<b>Pasivo No Circulante</b>	<b>0</b>	<b>0</b>
Cuentas por Pagar a Largo Plazo	0	0
Documentos por Pagar a Largo Plazo	0	0
Deuda Pública a Largo Plazo	0	0
Pasivos Diferidos a Largo Plazo	0	0
Fondos y Bienes de Terceros en Garantía y/o en Administración a Largo Plazo	0	0
Provisiones a Largo Plazo	0	0
<b>HACIENDA PÚBLICA/PATRIMONIO</b>	<b>8,437,003</b>	<b>491,735</b>
<b>Hacienda Pública/Patrimonio Contribuido</b>	<b>0</b>	<b>0</b>
Aportaciones	0	0
Donaciones de Capital	0	0
Actualización de la Hacienda Pública/Patrimonio	0	0
<b>Hacienda Pública/Patrimonio Generado</b>	<b>8,437,003</b>	<b>491,735</b>
Resultados del Ejercicio (Ahorro/Desahorro)	1,575,591	0
Resultados de Ejercicios Anteriores	6,861,413	0
Revalúos	0	0
Reservas	0	0
Rectificaciones de Resultados de Ejercicios Anteriores	0	491,735
<b>Exceso o Insuficiencia en la Actualización de la Hacienda Pública/Patrimonio</b>	<b>0</b>	<b>0</b>
Resultado por Posición Monetaria	0	0
Resultado por Tenencia de Activos no Monetarios	0	0

Bajo protesta de decir verdad declaro que los Estados Financieros y sus notas, son razonablemente correctos y son responsabilidad del emisor.

  
LIC. ALBERTO ROMERO GARZA  
DIRECTOR GENERAL

  
LIC. NORA ITZEL HERRERA GALVAN  
DIRECTORA ADMINISTRATIVA



# Radio y Televisión de Aguascalientes

Cuenta Pública 2023  
Radio y Televisión de Aguascalientes  
Estado de Flujos de Efectivo  
Del 1 de Enero al 31 de Diciembre de 2023  
(Cifras en Pesos)

Concepto	2023	2022
<b>Flujos de Efectivo de las Actividades de Operación</b>		
<b>Origen</b>	<b>76,454,200</b>	<b>76,464,852</b>
Impuestos	0	0
Cuotas y Aportaciones de Seguridad Social	0	0
Contribuciones de Mejoras	0	0
Derechos	0	0
Productos	11,754	0
Aprovechamientos	0	0
Ingresos por Venta de Bienes y Prestación de Servicios	4,677,846	4,785,807
Participaciones, Aportaciones, Convenios, Incentivos Derivados de la Colaboración Fiscal y Fondos Distintos de Aportaciones	0	0
Transferencias, Asignaciones, Subsidios y Subvenciones, y Pensiones y Jubilaciones	71,764,600	71,679,044
Otros Orígenes de Operación	0	0
<b>Aplicación</b>	<b>71,054,365</b>	<b>72,922,221</b>
Servicios Personales	32,036,230	35,058,183
Materiales y Suministros	4,208,555	3,126,067
Servicios Generales	31,141,055	30,363,257
Transferencias Internas y Asignaciones al Sector Público	0	0
Transferencias al Resto del Sector Público	0	0
Subsidios y Subvenciones	0	0
Ayudas Sociales	0	0
Pensionamientos y Jubilaciones	0	0
Transferencias a Fideicomisos, Mandatos y Contratos Análogos	0	0
Transferencias a la Seguridad Social	0	0
Donativos	0	0
Transferencias al Exterior	0	0
Participaciones	0	0
Aportaciones	0	0
Convenios	0	0
Otras Aplicaciones de Operación	3,668,526	4,374,714
<b>Flujos Netos de Efectivo por Actividades de Operación</b>	<b>5,399,835</b>	<b>3,542,631</b>
<b>Flujos de Efectivo de las Actividades de Inversión</b>		
<b>Origen</b>	<b>0</b>	<b>0</b>
Bienes Inmuebles, Infraestructura y Construcciones en Proceso	0	0
Bienes Muebles	0	0
Otros Orígenes de Inversión	0	0
<b>Aplicación</b>	<b>6,608,086</b>	<b>1,565,967</b>
Bienes Inmuebles, Infraestructura y Construcciones en Proceso	0	0
Bienes Muebles	5,839,143	1,565,967
Otras Aplicaciones de Inversión	768,943	0
<b>Flujos Netos de Efectivo por Actividades de Inversión</b>	<b>-6,608,086</b>	<b>-1,565,967</b>
<b>Flujos de Efectivo de las Actividades de Financiamiento</b>		
<b>Origen</b>	<b>0</b>	<b>0</b>
Endeudamiento Neto	0	0
Interno	0	0
Externo	0	0
Otros Orígenes de Financiamiento	0	0
<b>Aplicación</b>	<b>0</b>	<b>0</b>
Servicios de la Deuda	0	0
Interno	0	0
Externo	0	0
Otras Aplicaciones de Financiamiento	0	0
<b>Flujos Netos de Efectivo por Actividades de Financiamiento</b>	<b>0</b>	<b>0</b>
<b>Incremento/Disminución Neta en el Efectivo y Equivalentes al Efectivo</b>	<b>-1,208,251</b>	<b>1,976,663</b>
<b>Efectivo y Equivalentes al Efectivo al Inicio del Ejercicio</b>	<b>4,402,953</b>	<b>2,426,290</b>
<b>Efectivo y Equivalentes al Efectivo al Final del Ejercicio</b>	<b>3,194,702</b>	<b>4,402,953</b>

Bajo protesta de decir verdad declaramos que los Estados Financieros y sus notas, son razonablemente correctos y son responsabilidad del emisor.

LIC. ALBERTO ROMERO GARZA  
DIRECTOR GENERAL

LIC. NORA ITZEL HERRERA GALVAN  
DIRECTORA ADMINISTRATIVA



# Radio y Televisión de Aguascalientes

Cuenta Pública 2023

Radio y Televisión de Aguascalientes  
Informe sobre Pasivos Contingentes  
Del 1 de Enero al 31 de diciembre de 2023  
(Cifras en Pesos)

En cumplimiento a lo dispuesto en los artículos 46, Fracción I, Inciso f) y 52 de la Ley General de Contabilidad Gubernamental y de conformidad con lo establecido en el Capítulo VII, Numeral II, Inciso h) del Manual de Contabilidad Gubernamental emitido por el CONAC, el Ente Público informa lo siguiente:

Cuenta	Concepto	Importe
2261-01	PROVISIONES PARA DEMANDA JUICIOS Y LIQUIDACIONES	\$381,112.00
2179-01-001	OTRAS PROVISIONES A CORTO PLAZO	\$138,936.34
<b>TOTAL</b>		<b>\$520,048.34</b>

Bajo protesta de decir verdad declaramos que los Estados Financieros y sus notas, son razonablemente correctos y son responsabilidad del emisor.

LIC. ALBERTO ROMERO GARZA  
DIRECTOR GENERAL

LIC. NORA ITZEL HERRERA GALVAN  
DIRECTORA ADMINISTRATIVA



## Radio y Televisión de Aguascalientes

Radio y Televisión de Aguascalientes  
Nota a los Estados Financieros  
Del 1 de Enero al 31 de Diciembre de 2023  
(Cifras en Pesos)

RADIO Y TELEVISION DE AGUASCALIENTES, presenta sus Notas a los Estados Financieros con cifras expresadas en pesos en moneda nacional  
A continuación se presentan los tres tipos de notas que acompañan a los estados, a saber:

- a) *Notas de gestión administrativa.*
- b) *Notas de desglose, y*
- c) *Notas de memoria (cuentas de orden)*

### a) NOTAS DE GESTION ADMINISTRATIVA

#### 1 Autorización e Historia

a) Radio y Televisión de Aguascalientes (RyTA), es un Organismo Público Descentralizado con personalidad jurídica y patrimonio propio, creado por Decreto de fecha 08 de enero del año 1987, publicado en el Periódico Oficial mediante Suplemento número 2, con fecha del 11 de enero del mismo año y registrado bajo el folio número 61, del volumen 1º de entidades paraestatales en el Registro Público de la Propiedad y el Comercio del Estado.

b) A lo largo de su historia, se ha caracterizado por ser un medio de comunicación que a través de su programación busca reflejar fielmente la realidad de nuestro estado, siendo éste una ventana para que en otras latitudes de México y el Mundo se conozca la rica cultura que nos envuelve. Desde su creación el 12 de octubre de 1977 formando parte del Instituto Cultural de Aguascalientes como Canal 10, fue ésa una de sus metas. Y después, como organismo descentralizado, retomaron ese mismo proyecto: ser el canal gubernamental del Estado de Aguascalientes, llevando el nombre de X.H.C.G.A. Canal 6. También nuestras estaciones de radio han apostado al cambio, pues desde su creación en 2000 de nuestra estación 92.7 FM y radio 1320 AM ha hecho un esfuerzo para no quedarse atrás en materia de comunicaciones; ha tomado distintos rostros y esencias para conservar su estilo, en Septiembre del 2016, la cual a la fecha del 28 de abril del 2017 el Instituto Federal de Telecomunicaciones otorgo el título de Consecion que le fuera otorgado mediante la resolución del Pleno del IFT, con número p/ift/151221/754 de fecha 15 de diciembre del año 2021, misma que estuvo operando con el distintivo de llamada XHCPAG-TDT, misma que estuvo operando con el radio 1320 AM cambia a 98.1 FM tiene como objetivo promover la cultura y tradición de México teniendo un lugar especial para Aguascalientes y sus municipios. Mientras que 92.7 FM busca introducir al radio escucha en una perspectiva global, ofreciendo un alternativa que muestra una propuesta internacional distinta a la comercial. Dotados de Tecnología de punta, nuestras emisoras enfrentan el reto de la conversión analógica a la digital, y tenemos como meta dar entretenimiento a más de un millón de habitantes en el estado, difundiendo una programación balanceada, y una oferta atractiva para toda la familia, a través del esfuerzo de productores, técnicos, camarógrafos, diseñadores y el talento artístico. Hemos evolucionado buscando permanecer y generar una cultura humanista sin esperar ser sinónimo de tedio. En cambio, proponemos una imagen actual y dinámica con programación incluyente y para toda la población, Buscando ser la SEÑAL QUE VA MAS.

LIC. ALBERTO ROMERO GARZA  
DIRECTOR GENERAL

LIC. NORA ITZEL HERRERA GALVAN  
DIRECTORA ADMINISTRATIVA



**2 Panorama Económico y Financiero**

Con base al Plan de Desarrollo del Estado (PDE), Radio y Televisión de Aguascalientes (RyTA), pertenece al EJE 2 "Estado Humano e Incluyente ", a continuación se muestran los diferentes Programas Estratégicos , Estrategia y Meta.

Programas Estratégicos: 2.11.-Radio y Televisión de Aguascalientes

Estrategia; 2.11.1.-Radio y Televisión de Aguascalientes

Meta.-2.11.1.1.-Consolidación de Convenios

Meta.-2.11.1.2.-Pago de Insumos y Servicios Básicos

Meta.-2.11.1.3.-Celebración de convenios de Cooperación

Meta.-2.11.1.4.-Programa de Adquisición y Mantenimiento de la Infraestructura de RYTA

Meta.-2.11.1.5.-Promoción e Identidad del Estado de Aguascalientes

Meta.-2.11.1.6-Programas de Radio

Con base al Plan Nacional de Desarrollo 2019-2024 (PND), Radio y Televisión de Aguascalientes pertenece al EJE 3 "Desarrollo Economico ", a continuación se muestran el Objetivo e Indicador.

Objetivo.-3.7 Facilitar a la población, el acceso y desarrollo transparente y sostenible a las redes de radiodifusión y telecomunicaciones, con énfasis en internet y banda ancha, e impulsar el desarrollo integral de la economía digital.

Indicador.-3.7.1.-Porcentaje de la población con cobertura de servicios de banda ancha.

**3 Organización y Objeto Social**

a) **OBJETO SOCIAL:**

Tiene por objeto la explotación de permisos y concesiones federales para el uso de frecuencias de transmisión radiofónica y televisiva, así como promover en estaciones de radio y televisión la difusión de las manifestaciones educativas ,sociales, económicas y culturales de los habitantes del Estado, sirviendo como vehículo de expresión de las inquietudes y opiniones de la ciudadanía en general.

b) **PRINCIPAL ACTIVIDAD:**

Ofrecer una alternativa de radio y televisión que promueva valores, cultura y conocimiento para contribuir a una mejor calidad de vida, presente y futura de nuestro estado.

c) **EJERCICIO FISCAL:**

Compuesto por 12 meses comenzando el 1 de enero y finalizando el 31 de diciembre del 2023

d) **REGIMEN JURIDICO:**

Fungir como órgano ejecutor de los Poderes del Estado, y de los Ayuntamientos de la Entidad en materia de difusión por Radio y Televisión de sus acciones y obras de interés público.



LIC. ALBERTO ROMERO GARZA  
DIRECTOR GENERAL



LIC. NORA ITZEL HERRERA GALVAN  
DIRECTORA ADMINISTRATIVA

e) **CONSIDERACIONES FISCALES DEL ENTE:**  
Se encuentra registrado ante el SAT como Persona Moral con Fines no Lucrativos teniendo las obligaciones fiscales siguientes;

Pago definitivo mensual de IVA

Entero de retenciones mensuales del ISR por sueldos y salarios.

Declaración informativa de IVA con la anual de ISR

Declaración Informativa anual de pagos de retenciones de servicios profesionales, Personas Morales, Impuesto Sobre la Renta

Entero de retención de ISR por servicios profesionales, Mensuales

Entero de retención mensuales de ISR por ingresos asimilados a salarios

Declaraciones de Proveedores de IVA

**Obligaciones locales:**

Presentar mensualmente la declaración del Impuesto Sobre Nómina (ISN) generado y retenido.

Presentar la declaración anual del Impuesto Sobre Nómina (ISN) generado y retenido.

f) **Estructura Organizacional Básica:**



g) **Fideicomiso de los cuales es fideicomitente o fideicomisario, y contratos análogos, incluyendo mandatos de los cuales es parte:**  
Hasta el momento Radio y Televisión de Aguascalientes no cuenta con fideicomisos, mandatos y análogos.

  
LIC. ALBERTO ROMERO GARZA  
DIRECTOR GENERAL

  
LIC. NORA ITZEL HERRERA GALVAN  
DIRECTORA ADMINISTRATIVA

4 Bases de Preparación de los Estados Financieros

- a) Se da cumplimiento a las normas emitidas por la CONAC, toda vez que se cuenta con el Sistema Automatizado de Administración y Contabilidad Gubernamental SAACG. NET, el cual es desarrollado por el Instituto para el Desarrollo Técnico de las Haciendas Públicas Organismo del Sistema de Coordinación Fiscal INDETEC, Instituto que forma parte del Consejo Nacional de Armonización Contable CONAC, sistema que se encuentra actualizándose de manera constante para la preparación de los Estados Financieros
- b) Los Estados Financieros de Radio y Televisión de Aguascalientes se encuentran preparados de acuerdo con lo establecido en la Ley General de Contabilidad Gubernamental (LGCG) y sus documentos normativos emitidos por el Consejo Nacional de Armonización Contable (CONAC), los cuales tienen por objeto regularizar la Administración contable y presupuestaria del ente público, homologando de esta manera la práctica en todo el país de los sujetos de esta ley. Para tal efecto, Radio y Televisión de Aguascalientes tienen la obligación de acatar los lineamientos emitidos en la LGCG y sus documentos que se deriven, de conformidad con los elementos técnico y normativos.
- c) Postulados básicos se dispone de un plan de cuentas contables en donde se definen los parámetros a los que deberán alinearse los registros, clasificadores presupuestarios armonizados, catálogo de bienes y las respectivas matices de conversión automática entre la fase presupuestaria y contable, asimismo de la norma y metodología que establezca los momentos contables ingresos y gastos previstos en la Ley, contar con indicadores para medir los avances físico-financieros relacionados con los recursos federales y emitir información contable y presupuestaria de forma periódica bajo las clasificaciones administrativa, económica, funcional y programática.
- Se realizan los registros contables con base acumulativa y en apego a los postulados básicos de contabilidad gubernamental armonizados en sus respectivos libros de diario, mayor e inventarios, y balances disponer de catálogos de cuentas y manuales de contabilidad y emitir información contable, presupuestaria y programática.
- Se efectúan los registros contables de patrimonio y su valuación, se generan los indicadores de resultados sobre el cumplimiento de sus metas; y publican información contable, presupuestaria y programática, en sus respectivas páginas de internet con cierta periodicidad
- Se generan información para la Secretaría de Finanzas del Estado de Aguascalientes para la emisión de la cuenta pública, conforme a la estructura del marco legal vigente, así como publicarlas para consulta de la población en general
- Codificación del gasto público. -Se clasifica conforme lo establece la Ley General de Contabilidad Gubernamental (LGCG), y las normas contables y presupuestarias, así como los lineamientos emitidos por CONAC, así como el Plan de Cuentas aplicable a las dependencias y entidades de la administración pública, principalmente con los siguientes capítulos de gasto:
- 1000.- Servicios Personales. -Comprende las asignaciones destinadas al pago del personal de Radio y Televisión de Aguascalientes, en los que se incluye remuneraciones, así como de seguridad social y otras prestaciones derivadas de dichos servicios
- 2000.-Materiales y Suministros. -Son las asignaciones destinadas a cubrir todo tipo de servicios para el buen funcionamiento de las misma.
- 3000.-Servicios Generales. - Son las asignaciones destinadas a cubrir todo tipo de servicios básicos para el buen funcionamiento de las misma
- 5000.- Bienes Muebles, Inmuebles e Intangibles. -Agrupa las asignaciones destinadas a la adquisición de toda clase de bienes muebles e inmuebles requeridos en el desempeño de las actividades de los entes públicos. Incluye los pagos por adjudicación, expropiación e indemnización de bienes muebles e inmuebles a favor del Gobierno
- Consolidación de la Información.-Radio y Televisión de Aguascalientes consolida a través del SAGG.NET las cifras contables, presupuestarias y financieras que genera cada una de las Unidades Ejecutoras y emitirá el Estado Financiero Institucional, con la finalidad de presentar de manera consolidada la situación financiera, los resultados de operación, flujos de efectivo o los cambios en la situación financiera y la variación en la Hacienda Pública, de Radio y Televisión de Aguascalientes, conforme al Postulado Básico de Contabilidad Gubernamental.



LIC. ALBERTO ROMERO GARZA  
DIRECTOR GENERAL



LIC. NORA ITZEL HERRERA GALVAN  
DIRECTORA ADMINISTRATIVA

- d) Normatividad supletoria. NO APLICA No se cuenta con normatividad supletoria para la revelación de información financiera
- e) Para las entidades que por primera vez estén implementando la base devengado de acuerdo a la Ley de Contabilidad, Se hace de su conocimiento que Radio y Televisión de Aguascalientes , desde el año 2015 su contabilidad la registra a través del Sistema SAGGC.NET.

**5 Políticas de Contabilidad Significativas**

Los Estados financieros adjuntos de Radio y Televisión de Aguascalientes están preparados de conformidad con las reglas y prácticas y básicas de Contabilidad Gubernamental, las cuales están establecidas principalmente en la Ley General de Contabilidad Gubernamental (LGCG), en la Ley de Presupuesto Gasto Público y Responsabilidad Hacendaria del Estado de Aguascalientes y demás aplicables para este Organismo Descentralizado.

Conforme al párrafo anterior, las principales políticas y prácticas de contabilidad establecidas por el Fideicomiso son las siguientes:

- a) **Actualización:**  
A la fecha Radio y Televisión de Aguascalientes no ha establecido el método utilizado para la actualización del valor de los Activos, Pasivos y Hacienda Pública/ Patrimonio.
- b) **Informar sobre la realización de operaciones en el Extranjero y sus efectos en la información financiera gubernamental:**  
En Radio y Televisión de Aguascalientes no realiza operaciones en el extranjero
- c) **Método de Valuación de la Inversión en Acciones de Compañías Subsidiarias no Consolidadas y Asociadas. no Consolidadas y Asociadas:**  
En Radio y Televisión de Aguascalientes, a la fecha no realiza métodos de valuación de Inversión en Acciones de Compañías Subsidiarias
- d) **Sistema de Método de Valuación de Inventarios y Costo de lo Vendido:**  
En Radio y Televisión de Aguascalientes, no realiza métodos de valuación de Inventarios y Costo de lo Vendido por no ser un organismo que su producción se requiere dicho método.
- e) **Beneficio a Empleados:**  
Radio y Televisión de Aguascalientes No cuenta con la revelación del cálculo de la reserva actuarial
- f) **Provisiones: objetivo de su creación, monto y plazo.**  
Radio y Televisión de Aguascalientes cuenta con una provisión para Demandas Juicios y Liquidaciones del personal, siendo el importe en este momento de \$381,111.92, en el mes de diciembre del 2023 se abrió otra Provisión denominada "Otras Provisiones a Corto Plazo" por un monto de 138,936.34.
- g) **Reservas: objetivo de su creación, monto y plazo.**  
Radio y Televisión de Aguascalientes No cuenta con la creación de Reservas .
- h) **Cambios en políticas contables y corrección de errores junto con la revelación de los efectos que se tendrá en la información financiera del ente público, ya sea retrospectivos o prospectivos.**  
No se ha presentado el supuesto, sin embargo se utilizan los criterios definidos por la CONAC.



LIC. ALBERTO ROMERO GARZA  
DIRECTOR GENERAL



LIC. NORA ITZEL HERRERA GALVAN  
DIRECTORA ADMINISTRATIVA

i) **Reclasificaciones:**

Las Reclasificaciones que se realizan en el Radio y Televisión de Aguascalientes se hacen tomando en consideración los movimientos contables requeridos entre las cuentas afectables.

j) **Depuración y cancelación de saldos.**

Radio y Televisión de Aguascalientes a la fecha no a depurado y cancelado saldos.

**6 Posición en Moneda Extranjera y Protección por Riesgo Cambiario**

a) **Activos en moneda extranjera.**

En Radio y Televisión de Aguascalientes no cuenta con dicha situación.

b) **Pasivos en moneda extranjera.**

En Radio y Televisión de Aguascalientes no cuenta con dicha situación.

c) **Posición en moneda extranjera.**

En Radio y Televisión de Aguascalientes no cuenta con dicha situación, ya que no contamos con un saldo deudor o acreedor.

d) **Tipo de cambio.**

En Radio y Televisión de Aguascalientes si cuenta con una cuenta bancaria en dolares, debido a que tenemos un cliente en el extranjero denominado Mexicalan.

e) **Equivalente en moneda nacional.**

En Radio y Televisión de Aguascalientes si actualizamos mes con mes el saldo bancario con el tipo de cambio del ultimo dia del mes a contabilizar apegados al publicado Diario Oficial de la Federación.

Adicionalmente, se informará sobre los métodos de protección de riesgo por variaciones en el tipo de cambio, debido a la fructuacion por el tipo de cambio en los ultimos meses, cabe mencionar que el saldo que tenemos bajo este esquema es de \$165,556.30 pesos, que equivalen a 9,800 dolares.

**7 Reporte Analítico del Activo**

*Vida Útil o porcentaje de Depreciación y amortización. –Los bienes muebles e inmuebles se registran a su costo de adquisición, construcción y/o equivalente. La depreciación se calcula conforme al método de línea recta con base en la vida útil de los activos*

a)


Muebles de Oficina y Estantería 10%  
Equipo de Cómputo y de Tecnología de Información 33.3%  
Cámaras Fotográficas y Videos 3.33%  
Automóviles y Equipo Terrestre 20%  
Sistemas de Aires Acondicionados 10%  
Sistemas de Aires Acondicionados 10%  
Licencias Informáticas e Intangibles 6.5%

b) **Cambios en el porcentaje de depreciación o valor residual de los activos.**

A la fecha Radio y Televisión de Aguascalientes no ha hecho ningún cambio en los porcentajes de depreciación de los activos.

c) **Importe de los gastos capitalizados en el ejercicio, tanto financieros como de investigación y desarrollo.**

A la fecha Radio y Televisión de Aguascalientes no ha hecho ningún gastos capitalizados en el ejercicio, tanto financiero como de investigación y desarrollo.



LIC. ALBERTO ROMERO GARZA  
DIRECTOR GENERAL



LIC. NORA ITZEL HERRERA GALVAN  
DIRECTORA ADMINISTRATIVA

- d) **Riesgos por tipo de cambio o tipo de interés de las inversiones financieras.**  
En Radio y Televisión de Aguascalientes no existe el riesgo de tipo de cambio, y no maneja inversiones financieras en sus cuentas bancarias, debido a que los recursos que maneja son de fuente de financiamiento son por Aportaciones del Estado, salvo a lo ya comentado en el apartado de Equivalente en moneda nacional.
- e) **Valor en el ejercicio de los bienes construidos por la entidad**  
A la fecha Radio y Televisión de Aguascalientes no ha construido ningún bien
- f) **Otras circunstancias de carácter significativo que afecten el activo, tales como bienes en garantía, señalados en embargos, litigios, títulos de inversiones entregados en garantías, baja significativa del valor de inversiones financieras, etc.**  
A la fecha Radio y Televisión de Aguascalientes no ha tenido este tipo de circunstancias de carácter significativo que afecten al activo.
- g) **Desmantelamiento de Activos, procedimientos, implicaciones, efectos contables.**  
A la Fecha Radio y Televisión de Aguascalientes no ha llevado a cabo ningún desmantelamiento de sus activos, por lo tanto, no se ha generado el procedimiento a seguir.
- h) **Administración de activos; planeación con el objetivo de que el ente los utilice de manera más efectiva.**  
En Radio y Televisión de Aguascalientes la administración de activos le permite una gestión de los activos fijos en todo su ciclo de vida útil, mejorando el rendimiento del mismo bien, reduciendo costos etc.

Adicionalmente, se deben incluir las explicaciones de las principales variaciones en el activo, en cuadros comparativos como sigue

- a) **Inversiones en valores. NO APLICA.**
- b) **Patrimonio de Organismos descentralizados de Control Presupuestario Indirecto. NO APLICA.**
- c) **Inversiones en empresas de participación mayoritaria. NO APLICA.**
- d) **Inversiones en empresas de participación minoritaria. NO APLICA.**
- e) **Patrimonio de organismos descentralizados de control presupuestario directo, según corresponda. NO APLICA.**

**8 Fideicomisos, Mandatos y Análogos**

- a) Radio y Televisión de Aguascalientes, no cuenta con Fideicomisos, Mandatos y análogos
- b) Radio y Televisión de Aguascalientes, no presenta en listado de mayor monto de disponibilidad por no contar con fideicomisos, Mandatos y analogos

**9 Reporte de la Recaudación**

- a) **Análisis del comportamiento de la recaudación correspondiente al ente público o cualquier tipo de ingreso, de forma separada los ingresos locales de los federales.**  
En Radio y Televisión de Aguascalientes, se lleva el análisis del comportamiento de la recaudación de sus ingresos por el tipo de fuente de Ingresos, a través del Estado Analítico de Ingresos Presupuestales, en el cual se reflejan los ingresos propios y las transferencias recibidas a través de Finanzas provenientes del Ramo 28
- b) **Proyección de la recaudación e ingresos en el mediano plazo.**  
En Radio y Televisión de Aguascalientes, se lleva la proyección de la recaudación de sus ingresos por el tipo de fuente de Ingresos, a través del Analítico Mensual del Presupuesto de Ingresos.



LIC. ALBERTO ROMERO GARZA  
DIRECTOR GENERAL



LIC. NORA ITZEL HERRERA GALVAN  
DIRECTORA ADMINISTRATIVA

**10 Información sobre la Deuda y el Reporte Analítico de la Deuda**

- a) **Utilizar al menos los siguientes indicadores: deuda respecto al PIB y deuda respecto a la recaudación tomando, como mínimo, un período igual o menor a 5 años.**  
No aplica para Radio y Televisión de Aguascalientes, ya que no cuenta con Deuda Pública
- b) **Información de manera agrupada por tipo de valor gubernamental o instrumento financiero en la que se consideren intereses, comisiones, tasa, perfil de vencimiento y otros gastos de la deuda.**  
No aplica para Radio y Televisión de Aguascalientes, ya que no cuenta con Deuda Pública

**11 Calificaciones Otorgadas**

No aplica para Radio y Televisión de Aguascalientes

**12 Proceso de Mejora**

- a) **Principales Políticas de control interno.**

En fecha 24 de diciembre del 2015 se implementó el Comité del Órgano de Control Interno, teniendo como cargos los siguientes: a) Responsable del Órgano de Control Interno, b). - Coordinador del Control Interno c). -Enlace del Sistema de Control Interno Institucional, d). - Enlace de Administración de Riesgos. En apego a las Normas Generales publicadas en el periódico oficial de fecha 28 de septiembre del 2015, hace mención que se deben de aplicar las encuestas de autoevaluación siendo las siguientes:

- 1.-Ambiente de Control
- 2.-Evaluación de Riesgos
- 3.-Actividades de control
- 4.-Información y comunicación.
- 5.-Supervisión.


Entre otras actividades se han realizado las siguientes:

- a). -Se elaboró el Código de Ética que será aplicado al personal de este Organismo Público Descentralizado alineado al que marca el Sector Central.
- b). -Se elabora el Plan Trabajo de Control Interno en el cual se definen las acciones a realizar durante el ejercicio correspondiente.
- c). -Se elabora la Matriz de Administración de Riesgos, donde se analizan los posibles riesgos que pueda tener las unidades administrativas y se elabora unos métodos de control para evitar lo
- d). -Se dio a conocer al personal de Radio y Televisión de Aguascalientes los conceptos de Misión Visión y Valores.
- e). -Se ha implementado los Reportes Trimestrales los cuales son presentados por el Coordinador del Control Interno al Responsable del Órgano de Control Interno, en los cuales se plasman las propuestas de acciones de mejora, así como el responsable de la implementación de dicha acción, y seguimiento.

Radio y Televisión de Aguascalientes está trabajando para tener mayor eficacia, eficiencia y economía en la consecución de los objetivos, metas, proyectos y programas institucionales, apoyándose con la implementación del Sistema de Control Interno, el cual es dirigido por la Contraloría del Estado.

- b) **Medidas de Desempeño Financiero Metas y Alcance.**

Se ha establecido a través de la Secretaría de Planeación y Desarrollo Regional, "El Sistema de Seguimiento y Evaluación de Instrumentos de Planeación Estatal (SSEIPE)", en el cual se mide el desempeño de los programas determinados por este Organismo Descentralizado los cuales se miden como indicadores de desempeño de acuerdo al del Plan de Desarrollo del Estado en el eje 2. Estado Humano e Incluyente



LIC. ALBERTO ROMERO GARZA  
DIRECTOR GENERAL



LIC. NORA ITZEL HERRERA GÁLVAN  
DIRECTORA ADMINISTRATIVA

**13 Información por Segmentos**

En Radio y Televisión de Aguascalientes solo realiza una contabilidad global, por lo que no aplica manifestar dicha información.

**14 Eventos Posteriores al Cierre**

A la fecha no se han presentado eventos posteriores al cierre.

**15 Partes Relacionadas**

Radio y Televisión de Aguascalientes a la fecha no cuenta con partes relacionadas

**16 Responsabilidad Sobre la Presentación Razonable de la Información Contable**

La información contable se encuentra firmada en cada página de la misma e incluir al final la siguiente leyenda; "Bajo Protesta de Decir Verdad Declaramos que los Estados Financieros y sus Notas , son razonablemente correctas y son responsabilidad del emisor"

**b) NOTAS DE DESGLOSE**

**I) NOTAS AL ESTADO DE ACTIVIDADES**

**INGRESOS Y OTROS BENEFICIOS**

1 Los ingresos de gestión provienen por los Ingresos por los servicios publicitarios que otorga Radio y Televisión de Aguascalientes.

Concepto	2023
IMPUESTOS	0.00
CUOTAS Y APORTACIONES DE SEGURIDAD SOCIAL	0.00
CONTRIBUCIONES DE MEJORAS	0.00
DERECHOS	0.00
PRODUCTOS	11754.00
APROVECHAMIENTOS	0.00
INGRESOS POR VENTA DE BIENES Y PRESTACIONES DE SERVICIOS	461182.00
<b>Suma Ingresos de Gestión</b>	<b>4622936.00</b>

**Participaciones, Aportaciones, Convenios, Incentivos Derivados de la Colaboración Fiscal, Fondos Distintos de Aportaciones, Transferencias, Asignaciones, Subsidios y Subvenciones, y Pensiones y Jubilaciones**

Radio y Televisión de Aguascalientes, recibe Ingresos a través de Transferencias por parte de la Secretaría de Finanzas.

Concepto	Importe
PARTICIPACIONES, APORTACIONES, CONVENIOS, INCENTIVOS DE COLABORACION FISCAL Y FONDOS DISTINTOS DE APORTACIONES	0.00
TRASNSFERENCIAS, ASIGNACIONES, SUBSIDIOS Y SUBVENCIONES Y PENSIONES Y JUBILACIONES	71764600.00
<b>Suma Participaciones, Aportaciones, Convenios, Incentivos de Colaboración Fiscal y Fondos Distintos de Aportaciones</b>	<b>71764600.00</b>



LIC. ALBERTO ROMERO GARZA  
DIRECTOR GENERAL



LIC. NORA ITZEL HERRERA GALVAN  
DIRECTORA ADMINISTRATIVA



**CUENTA PUBLICA 2023**

**Otros Ingresos y Beneficios**

Concepto	2023
INGRESOS FINANCIEROS	0.00
INCREMENTO POR VARIACION DE INVENTARIOS	0.00
DISMINUCION DEL EXCESO DE ESTIMACIONES POR PERDIDAS O DETERIORO U OBSOLESCENCIA	0.00
DISMINUCION DEL EXCESO DE PROVISIONES	0.00
OTROS INGRESOS Y BENEFICIOS VARIOS	141102.00
Suma Ingresos de Gestión	141102.00
<b>TOTAL DE INGRESOS Y OTROS BENEFICIOS</b>	<b>76528633.00</b>

**Gastos y Otras Pérdidas:**

1 Los principales gastos radican en gastos de funcionamiento servicios personales, materiales y suministros, servicios generales, con lo que respecta a los otros gastos estos provienen de las depreciaciones y amortizaciones y diferencia por tipo de cambio.

Concepto	Importe	
<b>GASTOS DE FUNCIONAMIENTO</b>	<b>PARCIAL</b>	<b>67801164.00</b>
SERVICIOS PERSONALES	32036229.00	
MATERIALES Y SUMINISTROS	4261026.00	
SERVICIOS GENERALES	31503909.00	
TRANSFERENCIAS, ASIGNACIONES, SUBSIDIOS Y OTRAS AYUDAS	0.00	0.00
PARTICIPACIONES Y APORTACIONES	0.00	
INTERESES, COMISIONES Y OTROS GASTOS DE LA DEUDA PÚBLICA	0.00	
OTROS GASTOS Y PÉRDIDAS EXTRAORDINARIAS	290470.00	290470.00
Suma de GASTOS Y OTRAS PÉRDIDAS		<b>68091634.00</b>

A su vez se presentan aquellos rubros que en forma individual representan el 15% o más del total de los gastos:

Concepto	Importe	%
SERVICIOS PERSONALES	\$ 30,036,229.00	47%
SERVICIOS PROFESIONALES, CIENTÍFICOS Y TÉCNICOS Y OTROS SERVICIOS	\$ 13,999,788.00	21%

**II) NOTAS AL ESTADO DE SITUACION FINANCIERA**


**ACTIVO**

**Efectivo y Equivalente**

1 Radio y Televisión de Aguascalientes, cuenta con cuatro cuentas bancarias, siendo la principal concentradora donde se reciben las transferencias estatales, cobros a clientes y los pagos a proveedores. Se tiene otra cuenta apertura da únicamente para las dispersiones de nómina, otras dos cuentas de Banamex, una en dólares americanos y otra en moneda nacional.

A continuación se relacionan las cuentas que integran el rubro de efectivo y equivalentes:

Concepto	2023	2022
BANCOS/TESORERÍA	\$ 3,205,244.00	\$ 4,413,495.00
INVERSIONES TEMPORALES (HASTA 3 MESES)	-\$ 10,541.00	-\$ 10,541.00
FONDOS CON AFECTACIÓN ESPECÍFICA	\$ -	\$ -
Suma	\$ 3,194,703.00	\$ 4,402,954.00



LIC. ALBERTO ROMERO GARZA  
DIRECTOR GENERAL



LIC. NORA ITZEL HERRERA GALVAN  
DIRECTORA ADMINISTRATIVA

**Efectivo**

En Radio y Televisión de Aguascalientes no cuenta con saldo pendiente de reposición en fondo de caja chica al cierre del periodo diciembre 2023.

Concepto	Importe
Fondo de Caja Chica	0.00
Suma	0.00

**Bancos/Tesorería**

Representa el monto de efectivo disponible propiedad del Radio y Televisión de Aguascalientes, en instituciones bancarias, su importe se integra por:

Banco	Importe
BANORTE 0181330730 RECAUDACION	\$ 50,126.00
BANORTE 0683063185 Operaciones	\$ 899,705.00
INTERACCIONES 00300142999 DIGITALIZACION	\$ 44.00
BANAMEX 6848246 PESOS	\$ 2,089,813.00
BANAMEX 6850902 DOLARES	\$ 165,556.00
Suma	\$ 3,205,244.00

**Inversiones Temporales**

En Radio y Televisión de Aguascalientes recibe productos financieros de una de las cuenta de Citibanamex y Banorte, a continuación se presenta el saldo al 31 de diciembre 2023:

Banco	Importe
Citibanamex	0
Banorte inv. 0503421225	-10541.00
Suma	-10541.00

**Fondos con Afectación Especifica**

El Radio y Televisión de Aguascalientes no cuenta con fondos registrados dentro de su estructura.

Banco	Importe
No aplica	0
Suma	0

**Derechos a recibir Efectivo y Equivalentes y Bienes o Servicios**

2

Representan los derechos de cobro originados en el desarrollo de las actividades de este organismo publico descentralizado, de los cuales se espera recibir el pago por los derechos a recibir efectivo y equivalente otorgados, en un plazo menor o igual a doce meses

Concepto	2023	2022
CUENTAS POR COBRAR A CORTO PLAZO	146,728.00	83,200.00
DEUDORES DIVERSOS POR COBRAR A CORTO PLAZO	2,253,200.00	152,817.00
INGRESOS POR RECUPERAR A CORTO PLAZO	34,070.00	34,070.00
ANTICIPO A PROVEEDORES	45,177.00	45,177.00
DEUDORES POR ANTICIPO DE LA TESORERIA A CORTO PLAZO	57.00	57.00
Suma	2479232.00	315,321.00

\*El saldo en la cuenta de Deudores Diversos, se compone de montos pendientes de recuperar de colaboradores, principalmente de ejercicios anteriores.



LIC. ALBERTO ROMERO GARZA  
DIRECTOR GENERAL



LIC. NORA ITZEL HERRERA GALVAN  
DIRECTORA ADMINISTRATIVA

A continuación se muestra la desagregación por su vencimiento en días.

3	Vencimiento	Saldo al 31 Diciembre 2023	Porcentaje
	Hasta 90 días	57.00	0.00%
	Mayor a 90 y hasta 180 días	34,070.00	1.37%
	Mayor a 180 y hasta 365 días	146,728.00	5.92%
	Mayor a 365 días	2,253,200.00	90.88%
	ANTICIPO A PROVEEDORES	45,177.00	1.82%
	Derecho a recibir Efectivos o Equivalentes	2,479,232.00	100%

**Inventarios**

4 Radio y Televisión de Aguascalientes, dentro de sus objetivo NO está autorizado el realizar ningún proceso de transformación y/o elaboración de bienes, por tal motivo NO APLICA

**Almacenes**

5 Radio y Televisión de Aguascalientes, al no realizar ningún proceso de transformación y/o elaboración de bienes, no cuenta con ningún tipo de almacén por tal motivo NO APLICA

**Otros Activos Circulantes**

El saldo se compone de depósitos en garantía, específicamente de la Comisión Federal de Electricidad , correspondiente de ejercicios anteriores.

Concepto	2023	2022
DEPOSITOS EN GARANTIA	46238.00	46238.00
Suma	46238.00	46238.00



LIC. ALBERTO ROMERO GARZA  
DIRECTOR GENERAL



LIC. NORA ITZEL HERRERA GALVAN  
DIRECTORA ADMINISTRATIVA

**CUENTA PUBLICA 2023**

**Inversiones Financieras**

6 Radio y Televisión de Aguascalientes, NO tiene inversiones financieras a la largo plazo, por lo tanto NO APLICA las cuentas de Fideicomisos, Mandatos y Contratos Análogos.

7 Radio y Televisión de Aguascalientes, los saldos de las cuentas de Participaciones y Aportaciones de Capital, Inversiones a Largo Plazo y títulos de Valores a Largo plazo tienen saldo "CERO", por lo tanto NO APLICA la integración del rubro de Inversiones Financieras.

**Bienes Muebles, Inmuebles e Intangibles**

8 Bienes Inmuebles, Infraestructura y Construcciones en Proceso

Se integra de la siguiente manera:

Concepto	2023
TERRENOS	0.00
OTROS BIENES INMUEBLES	0.00
<b>TOTAL BIENES INMUEBLES, INFRAESTRUCTURA Y CONSTRUCCIONES EN PROCESO</b>	<b>0.00</b>

Bienes Muebles, se registran a costo de adquisición o equivalente, al momento de su adquisición.

Se integran de la siguiente manera:

Concepto	2023	2022
MOBILIARIO Y EQUIPO EDUCACIONAL Y RECREATIVO	26512209.00	24963330.00
MOBILIARIO Y EQUIPO EDUCACIONAL Y RECREATIVO	27085204.00	25737972.00
EQUIPO E INSTRUMENTAL MÉDICO Y DE LABORATORIO	35376.00	35376.00
VEHÍCULOS Y EQUIPO DE TRANSPORTE	4096185.00	3448921.00
MAQUINARIA, OTROS EQUIPOS Y HERRAMIENTAS	90363520.00	87384204.00
<b>Subtotal BIENES MUEBLES</b>	<b>148092494.00</b>	<b>141569803.00</b>

Las depreciaciones de los Bienes Muebles se calculan conforme al método de línea recta con base en la vida útil estimada de los activos como sigue:

TIPO DE ACTIVO	AÑOS DE VIDA UTIL	% de depreciación anual
<b>Mobiliario y Equipo de Administración</b>		
Muebles de Oficina y Estantería	10	10
Equipo de Cómputo y de Tecnología de la Información	3	3.33
<b>Mobiliario y Equipo Educativo y Recreativo</b>		
Cámaras fotográficas y Videos	3	3.33
<b>Equipo de Transporte</b>		
Automóviles y Equipo Terrestre	5	20
Otro Equipo de Transporte	5	20
<b>Maquinaria, Otros Equipos y Herramientas</b>		
Sistemas de Aires Acondicionado	10	10
Equipo de Comunicación y Telecomunicación	10	10



LIC. ALBERTO ROMERO GARZA  
DIRECTOR GENERAL



LIC. NORA ITZEL HERRERA GALVAN  
DIRECTORA ADMINISTRATIVA

9 Los Activos Intangibles con los que cuenta Radio y Televisión de Aguascalientes son los siguientes.

Concepto	2023	2022
SOFTWARE	655809.00	423809.00
DERECHOS	1694350.00	1694350.00
LICENCIAS	515926.00	440663.00
OTROS ACTIVOS INTANGIBLES	461680.00	440663.00
<b>Subtotal ACTIVOS INTANGIBLES</b>	<b>3327765.00</b>	<b>2558822.00</b>

Las amortizaciones de los Bienes Intangibles se calculan conforme al método de línea recta con base en la vida útil estimada de los activos como sigue:

TIPO DE ACTIVO	AÑOS DE VIDA UTIL	% de depreciación
<b>Software</b>		
Software	3	3.33
<b>Patentes y Marcas</b>		
Patentes	10	10
Marcas	10	10
Derechos	10	10
<b>Licencias</b>		
Licencias Informáticas e Intelectuales	3	3.33

Depreciación Deterioro y Amortización Acumuladas de Bienes

Concepto	2023	2022
Depreciación Acumulada de Bienes Inmuebles	\$(66,566.00)	\$(66,566.00)
Depreciación Acumulada de Bienes Muebles	\$(37,293,093.00)	\$(37,293,093.00)
Amortización Acumulada de Activos Intangibles	\$(352,495.00)	\$(352,495.00)
<b>TOTAL DEPRECIACIÓN, DETERIORO Y AMORTIZACIÓN ACUMULADA DE BIENES</b>	<b>\$(37,712,154.00)</b>	<b>\$(37,712,154.00)</b>

**ESTIMACIONES Y DETERIOROS**

10 Aún no se ha autorizado una política de estimación de cuentas incobrables,

**OTROS ACTIVOS**

11 Hasta el momento Radio y Televisión de Aguascalientes no cuenta con otros Activos.



LIC. ALBERTO ROMERO GARZA  
DIRECTOR GENERAL



LIC. NORA ITZEL HERRERA GALVAN  
DIRECTORA ADMINISTRATIVA

PASIVO

**CUENTAS Y DOCUMENTOS POR PAGAR**

1 A continuación, se muestra la relación de las cuentas por pagar en forma desagregada.

Concepto	2023	2022
Servicios Personales por Pagar a Corto Plazo	302947.00	528190.00
Retenciones y Contribuciones por Pagar	3888811.00	1186838.00
Proveedores por Pagar a Corto Plazo	-206692.00	2120165.00
Otras Cuentas por Pagar a Corto Plazo	46797.00	24704.00
Provisiones para Contingencias a Corto Plazo	138936.00	0.00
Ingresos por Clasificar	3573.00	0.00
<b>Suma Pasivo Circulante</b>	<b>4174372.00</b>	<b>3859897.00</b>

A continuación se muestra la desagregación por su vencimiento en días.

Vencimiento	Saldo al 31 diciembre 2023	Porcentaje
Hasta 90 días	4381064	105%
Mayor a 90 y hasta 180 días	0	0%
Mayor a 180 y hasta 365 días	-206692	-5%
Mayor a 365 días	0	0%
<b>Total</b>	<b>4174372</b>	<b>100%</b>

**FONDOS Y BIENES DE TERCEROS EN GARANTIA Y/O ADMINISTRACION**

2 Hasta el momento Radio y Televisión de Aguascalientes no cuenta con recursos localizados en Fondos de Bienes de Terceros en Administración y/o Garantía.

**PASIVOS DIFERIDOS**

3 Hasta el momento Radio y Televisión no cuenta con pasivos diferidos.

**PROVISIONES A LARGO PLAZO**

4 Radio y Televisión de Aguascalientes, cuenta con una Provisión para Demandas, Juicios y Liquidaciones, por un importe al 31 de diciembre del 2023 de \$381,111.92


**OTROS PASIVOS**

5 Radio y Televisión de Aguascalientes, no cuenta con Otros Pasivos

**III) NOTAS AL ESTADO DE VARIACIÓN EN LA HACIENDA PÚBLICA**

1 Se informará de manera agrupada, acerca del monto y procedencia de los recursos que modifican al patrimonio contribuido

Concepto	2023	2022
<b>HACIENDA PUBLICA / PATRIMONIO CONTRIBUIDO</b>	<b>0.00</b>	<b>0.00</b>
APORTACIONES	0.00	0.00
DONACIONES DE CAPITAL	0.00	0.00
ACTUALIZACIONES DE LA HACIENDA PUBLICA /PATRIMONIO	0.00	0.00



LIC. ALBERTO ROMERO GARZA  
DIRECTOR GENERAL



LIC. NORA ITZEL HERRERA GALVAN  
DIRECTORA ADMINISTRATIVA

CUENTA PUBLICA 2023

2 Se informara de manera agrupada. Acerca del monto y procedencia de los recurso que modifican el patrimonio generado

Concepto	2023	2022
<b>HACIENDA PUBLICA/PATRIMONIO GENERADO</b>	<b>114872795.00</b>	<b>106927527.00</b>
RESULTADO DEL EJERCICIO (AHORRO/DESAHORRO)	8437003.00	6861412.00
RESULTADO DE EJERCICIOS ANTERIORES	107695279.00	100833867.00
REVALUOS	-767752.00	-767752.00
RESERVAS	0.00	0.00
RECTIFICACIONES DE RESULTADOS DE EJERCICIOS ANTERIORES	-491735.00	0.00

Se han realizado algunos movimientos al patrimonio generado, los cuales esta determinando el Despacho Contable por un importe apromimado a la decha del 31 de diciembre del presente año por un importe de \$491,735.00, determinado por la revisión del ejercicio 2022

IV) NOTAS AL ESTADO DE FLUJOS DE EFECTIVO

**Efectivo y equivalentes**

1 El análisis de los saldos inicial y final que figuran en la última parte del Estado de Flujo de Efectivo en la cuenta de efectivo y equivalentes es como sigue:

Concepto	2023	2022
EFFECTIVO	0.00	0.00
BANCOS/TESORERIA	3205243.00	4413495.00
BANCOS/DEPENDENCIAS Y OTROS	0.00	0.00
INVERSIONES TEMPORALES (HASTA 3 MESES)	-10541.00	-10541.00
FONDOS CON AFECTACION ESPECIFICA	0.00	0.00
GARANTIA Y/O ADMINISTRACION	0.00	0.00
OTROS EFECTIVOS Y EQUIVALENTES	0.00	0.00
<b>EFFECTIVO Y EQUIVALENTES</b>	<b>3194702.00</b>	<b>4402954.00</b>

2 Detallar las adquisiciones de las Actividades de Inversión efectivamente pagadas, respecto del apartado de aplicación

Adquisiciones de Actividades de Inversión efectivamente pagadas		
Concepto	2023	2022
<b>Bienes Inmuebles, Infraestructura y Construcción en Proceso</b>	<b>0.00</b>	<b>0.00</b>
Terreno	0.00	0.00
Viviendas	0.00	0.00
Edificios no Habitacionales	0.00	0.00
Infraestructura	0.00	0.00
Construcciones en Proceso en Bienes de Dominio Público	0.00	0.00
Construcciones en Proceso en Bienes Propios	0.00	0.00
Otros Bienes Inmuebles	0.00	0.00
<b>Bienes Muebles, Activos Intangibles</b>	<b>7291633.00</b>	<b>2472595.00</b>
Mobiliario y Equipo de Administración	1548878.00	411621.00
Mobiliario y Equipo Educativo y Recreativo	1347232.00	1118682.00
Equipo Instrumental Médico y de Laboratorio	0.00	0.00
Vehículos y Equipo de Transporte	647264.00	0.00
Equipo de Defensa y Seguridad	0.00	0.00
Maquinaria, Otros Equipos y Herramientas	2979316.00	942293.00
Colecciones, Obras de Arte y Objetos Valiosos	0.00	0.00
Activos Biológicos	0.00	0.00
Otras Inversiones	0.00	0.00
Activos Intangibles	768943.00	0.00



LIC. ALBERTO ROMERO GARZA  
DIRECTOR GENERAL



LIC. NORA ITZEL HERRERA GALVAN  
DIRECTORA ADMINISTRATIVA


3 Conciliación de los Flujos de Efectivo Netos de las Actividades de Operación y los saldos de Resultados del Ejercicio (Ahorro/Desahorro).

Concepto	2023	2022
Resultado del Ejercicio Ahorro /Desahorro	8437003.00	6861413.00
<i>(menos) Movimientos de partidas (o rubros) que no afectan al efectivo.</i>	<b>5137551.00</b>	<b>3402640.00</b>
Depreciación, Deterioro y Amortización	0.00	88374.00
Incrementos en las provisiones	138936.00	0.00
Perdida en Tipo de Cambio	290470.00	0.00
Otras Aplicaciones de Operación	4708145.00	3314266.00
<i>(más) Movimientos de partidas (o rubros) que no afectan al efectivo.</i>	<b>2100383.00</b>	<b>83858.00</b>
Incremento en inversiones producido por revaluación	0.00	0.00
Ganancia/pérdida en venta de bienes muebles, inmuebles e intangibles	0.00	0.00
Incremento en cuentas por cobrar	2100383.00	83858.00
<i>Flujos de Efectivo Netos de las Actividades de Operación</i>	<b>5399835.00</b>	<b>3542631.00</b>

V) CONCILIACIÓN ENTRE LOS INGRESOS PRESUPUESTARIOS Y CONTABLES, ASÍ COMO ENTRE LOS EGRESOS PRESUPUESTARIOS Y LOS GASTOS CONTABLES

**Radio y Televisión de Aguascalientes**  
**Conciliación entre los Ingresos Presupuestarios y Contables**  
**Correspondiente del 1 de Enero al 31 de Diciembre de 2023**  
**(Cifras en pesos)**

<b>1. Total de Ingresos Presupuestarios</b>	<b>76,517,708</b>
<b>2. Más Ingresos Contables No Presupuestarios</b>	<b>10,926</b>
2.1 Ingresos Financieros	0
2.2 Incremento por Variación de Inventarios	0
2.3 Disminución del Exceso de Estimaciones por Pérdida o Deterioro u Obsolescencia	0
2.4 Disminución del Exceso de Provisiones	0
2.5 Otros Ingresos y Beneficios Varios	10,926
2.6 Otros Ingresos Contables No Presupuestarios	0
<b>3. Menos Ingresos Presupuestarios No Contables</b>	<b>0</b>
3.1 Aprovechamientos Patrimoniales	0
3.2 Ingresos Derivados de Financiamientos	0
3.3 Otros Ingresos Presupuestarios No Contables	0
<b>4. Total de Ingresos Contables</b>	<b>76,528,634</b>



LIC. ALBERTO ROMERO GARZA  
 DIRECTOR GENERAL



LIC. NORA ITZEL HERRERA GALVAN  
 DIRECTORA ADMINISTRATIVA



**Radio y Televisión de Aguascalientes**  
**Conciliación entre los Egresos Presupuestarios y los Gastos Contables**  
**Correspondiente del 1 de Enero al 31 de Diciembre de 2023**  
**(Cifras en pesos)**

<b>1. Total de Egresos Presupuestarios</b>	<b>75,092,798</b>
<b>2. Menos Egresos Presupuestarios No Contables</b>	<b>7,291,633</b>
2.1 Materias Primas y Materiales de Producción y Comercialización	0
2.2 Materiales y Suministros	0
2.3 Mobiliario y Equipo de Administración	1,548,879
2.4 Mobiliario y Equipo Educativo y Recreativo	1,347,232
2.5 Equipo e Instrumental Médico y de Laboratorio	0
2.6 Vehículos y Equipo de Transporte	647,264
2.7 Equipo de Defensa y Seguridad	0
2.8 Maquinaria, Otros Equipos y Herramientas	2,979,316
2.9 Activos Biológicos	0
2.10 Bienes Inmuebles	0
2.11 Activos Intangibles	768,943
2.12 Obra Pública en Bienes de Dominio Público	0
2.13 Obra Pública en Bienes Propios	0
2.14 Acciones y Participaciones de Capital	0
2.15 Compra de Títulos y Valores	0
2.16 Concesión de Préstamos	0
2.17 Inversiones en Fideicomisos, Mandatos y Otros Análogos	0
2.18 Provisiones para Contingencias y Otras Erogaciones Especiales	0
2.19 Amortización de la Deuda Pública	0
2.20 Adeudos de Ejercicios Fiscales Anteriores (ADEFAS)	0
2.21 Otros Egresos Presupuestales No Contables	0
<b>3. Más Gastos Contables No Presupuestarios</b>	<b>290,470</b>
3.1 Estimaciones, Depreciaciones, Deterioros, Obsolescencia y Amortizaciones	0
3.2 Provisiones	0
3.3 Disminución de Inventarios	0
3.4 Aumento por Insuficiencia de Estimaciones por Pérdida o Deterioro u Obsolescencia	0
3.5 Aumento por Insuficiencia de Provisiones	0
3.6 Otros Gastos	290,470
3.7 Otros Gastos Contables No Presupuestales	0
<b>4. Total de Gasto Contable</b>	<b>68,091,634</b>



LIC. ALBERTO ROMERO GARZA  
DIRECTOR GENERAL



LIC. NORA ITZEL HERRERA GALVAN  
DIRECTORA ADMINISTRATIVA

c) NOTAS DE MEMORIA (CUENTAS DE ORDEN)

Las cuentas de orden se utilizan para registrar movimientos de valores que no afecten o modifiquen el balance del ente, sin embargo, su incorporación en libros es necesaria con fines de recordatorio contable, de control y en general sobre los aspectos administrativos, o bien para consignar sus derechos o responsabilidades contingentes que puedan o no presentarse en el futuro.

Las cuentas que se manejan para efectos de estas Notas son las siguientes:

Cuentas de Orden Contables:

Descripción
<u>Contables</u>
Valores
Emisión de obligaciones
Avales y garantías
Juicios
Contratos para Inversión mediante Proyectos para Prestación de Servicios (PPS) v Similares
Bienes concesionados o en comodato

A continuación, se informa las Cuentas de Orden Contables

Concepto	Importe
VALORES	0.00
EMISIÓN DE OBLIGACIONES	0.00
AVALES Y GARANTÍAS	0.00
JUICIOS	0.00
INVERSIÓN MEDIANTE PROYECTOS PARA PRESTACIÓN DE SERVICIOS (PPS) Y SIMILARES	0.00
BIENES CONCESIONADOS O EN COMODATO	0.00
<b>CUENTAS DE ORDEN CONTABLES</b>	<b>0.00</b>

- 1 Radio y Television de Aguascalientes a la fecha no cuenta con valores de custodia de instrumentos prestados a formadores de mercado e instrumentos de credito recibidos en garantia en los formatos de mercado u otros
- 2 Radio y Television de Aguascalientes no cuenta con cuentas de orden por tipo de emision, instrumento: monto, tasa y vencimiento
- 3 Radio y television de aguascalientes no cuenta con cuentas de orden por no tener contratos firmados de construcciones por tipo de contrato

Cuentas de Orden Presupuestario:

Descripción
<u>Presupuestarias</u>
Cuentas de Ingresos
Cuentas de Egresos



LIC. ALBERTO ROMERO GARZA  
DIRECTOR GENERAL



LIC. NORA ITZEL HERRERA GALVAN  
DIRECTORA ADMINISTRATIVA

Cuenta de orden presupuestarias de ingresos	
Concepto	2023
<b>LEY DE INGRESOS</b>	
LEY DE INGRESOS ESTIMADA	76,575,600.00
LEY DE INGRESOS POR EJECUTAR	57,892.00
MODIFICACIONES A LA LEY DE INGRESOS ESTIMADA	0.00
LEY DE INGRESOS DEVENGADA	76,517,708.00
LEY DE INGRESOS RECAUDADA	76,454,200.00

Cuenta de orden presupuestarias de egresos	
Concepto	2023
<b>PRESUPUESTO DE EGRESOS</b>	
PRESUPUESTO DE EGRESOS APROBADO	76,575,600.00
PRESUPUESTO DE EGRESOS POR EJERCER	1,482,802.00
MODIFICACIONES AL PRESUPUESTO DE EGRESOS	0.00
PRESUPUESTO DE EGRESOS COMPROMETIDO	75,092,798.00
PRESUPUESTO DE EGRESOS DEVENGADO	75,092,798.00
PRESUPUESTO DE EGRESOS EJERCIDO	75,092,798.00
PRESUPUESTO DE EGRESOS PAGADO	73,993,925.00

"Bajo protesta de decir verdad declaramos que los Estados Financieros y sus notas, son razonablemente correctos y son responsabilidad del emisor".



LIC. ALBERTO ROMERO GARZA  
DIRECTOR GENERAL



LIC. NORA ITZEL HERRERA GALVAN  
DIRECTORA ADMINISTRATIVA



# Radio y Televisión de Aguascalientes

Cuenta Pública 2023  
Radio y Televisión de Aguascalientes  
Estado Analítico del Activo  
Del 1 de Enero al 31 de Diciembre de 2023  
(Cifras en Pesos)

Concepto	Saldo Inicial	Cargos del Periodo	Abonos del Periodo	Saldo Final	Variación del Periodo
<b>ACTIVO</b>	<b>111,168,536</b>	<b>198,017,486</b>	<b>189,757,743</b>	<b>119,428,279</b>	<b>8,259,743</b>
<b>Activo Circulante</b>	<b>4,752,063</b>	<b>190,725,852</b>	<b>189,757,743</b>	<b>5,720,172</b>	<b>968,109</b>
Efectivo y Equivalentes	4,402,953	110,780,203	111,988,454	3,194,702	-1,208,251
Derechos a Recibir Efectivo o Equivalentes	270,144	79,780,529	77,616,619	2,434,055	2,163,910
Derechos a Recibir Bienes o Servicios	32,727	165,120	152,670	45,177	12,450
Inventarios	0	0	0	0	0
Almacenes	0	0	0	0	0
Estimación por Pérdida o Deterioro de Activos Circulantes	0	0	0	0	0
Otros Activos Circulantes	46,238	0	0	46,238	0
<b>Activo No Circulante</b>	<b>106,416,473</b>	<b>7,291,633</b>	<b>0</b>	<b>113,708,106</b>	<b>7,291,633</b>
Inversiones Financieras a Largo Plazo	0	0	0	0	0
Derechos a Recibir Efectivo o Equivalentes a Largo Plazo	0	0	0	0	0
Bienes Inmuebles, Infraestructura y Construcciones en Proceso	0	0	0	0	0
Bienes Muebles	141,569,804	6,522,690	0	148,092,494	6,522,690
Activos Intangibles	2,558,822	768,943	0	3,327,765	768,943
Depreciación, Deterioro y Amortización Acumulada de Bienes	-37,712,153	0	0	-37,712,153	0
Activos Diferidos	0	0	0	0	0
Estimación por Pérdida o Deterioro de Activos no Circulantes	0	0	0	0	0
Otros Activos no Circulantes	0	0	0	0	0

Bajo protesta de decir verdad declaramos que los Estados Financieros y sus notas, son razonablemente correctos y son responsabilidad del emisor.

LIC. ALBERTO ROMERO GARZA  
DIRECTOR GENERAL

LIC. NORA ITZEL HERRERA GALVAN  
DIRECTORA ADMINISTRATIVA



# Radio y Televisión de Aguascalientes

Cuenta Pública 2023  
Radio y Televisión de Aguascalientes  
Estado Analítico de la Deuda y Otros Pasivos  
Del 1 de Enero al 31 de Diciembre de 2023  
(Cifras en Pesos)

Denominación de las Deudas	Moneda de Contratación	Institución o País Acreedor	Saldo Inicial del Periodo	Saldo Final del Periodo
<b>DEUDA PÚBLICA</b>				
<b>Corto Plazo</b>				
<b>Deuda Interna</b>			0	0
Instituciones de Crédito	Peso	México	0	0
Títulos y Valores	Peso	México	0	0
Arrendamientos Financieros	Peso	México	0	0
<b>Deuda Externa</b>			0	0
Organismos Financieros Internacionales	Peso	México	0	0
Deuda Bilateral	Peso	México	0	0
Títulos y Valores	Peso	México	0	0
Arrendamientos Financieros	Peso	México	0	0
<b>Subtotal de Deuda Pública a Corto Plazo</b>			0	0
<b>Largo Plazo</b>				
<b>Deuda Interna</b>			0	0
Instituciones de Crédito	Peso	México	0	0
Títulos y Valores	Peso	México	0	0
Arrendamientos Financieros	Peso	México	0	0
<b>Deuda Externa</b>			0	0
Organismos Financieros Internacionales	Peso	México	0	0
Deuda Bilateral	Peso	México	0	0
Títulos y Valores	Peso	México	0	0
Arrendamientos Financieros	Peso	México	0	0
<b>Subtotal de Deuda Pública a Largo Plazo</b>			0	0
<b>Total de Otros Pasivos</b>	Peso	México	4,241,009	4,555,484
<b>Total de Deuda Pública y Otros Pasivos</b>			4,241,009	4,555,484

Bajo protesta de decir verdad declaramos que los Estados Financieros y sus notas, son razonablemente correctos y son responsabilidad del emisor.

LIC. ALBERTO ROMERO GARZA  
DIRECTOR GENERAL

LIC. NORA ITZEL HERRERA GALVAN  
DIRECTORA ADMINISTRATIVA



**Radio y Televisión  
de Aguascalientes**

**RADIO Y TELEVISIÓN DE AGUASCALIENTES**

# **Presupuestaria**

CUENTA PÚBLICA 2023

*Novillo A.F. Weller*



Rubro de Ingresos	Ingreso					Diferencia (6= 5 - 1)
	Estimado	Ampliaciones y Reducciones	Modificado	Devengado	Recaudado	
	(1)	(2)	(3= 1 + 2)	(4)	(5)	
Impuestos	0	0	0	0	0	0
Cuotas y Aportaciones de Seguridad Social	0	0	0	0	0	0
Contribuciones de Mejoras	0	0	0	0	0	0
Derechos	0	0	0	0	0	0
Productos	0	0	0	11,754	11,754	11,754
Aprovechamientos	0	0	0	0	0	0
Ingresos por Venta de Bienes, Prestación de Servicios y Otros Ingresos	4,811,000	0	4,811,000	4,741,354	4,677,846	-133,154
Participaciones, Aportaciones, Convenios, Incentivos Derivados de la Colaboración Fiscal y Fondos Distintos de Aportaciones	0	0	0	0	0	0
Transferencias, Asignaciones, Subsidios y Subvenciones, y Pensiones y Jubilaciones	71,764,600	0	71,764,600	71,764,600	71,764,600	0
Ingresos Derivados de Financiamientos	0	0	0	0	0	0
<b>Total</b>	<b>76,575,600</b>	<b>0</b>	<b>76,575,600</b>	<b>76,517,708</b>	<b>76,454,200</b>	
				<b>Ingresos excedentes</b>		<b>-121,400</b>

Estado Analítico de Ingresos Por Fuente de Financiamiento	Ingreso					Diferencia (6= 5 - 1)
	Estimado	Ampliaciones y Reducciones	Modificado	Devengado	Recaudado	
	(1)	(2)	(3= 1 + 2)	(4)	(5)	
<b>Ingresos del Poder Ejecutivo Federal o Estatal y de los Municipios</b>	0	0	0	0	0	0
Impuestos	0	0	0	0	0	0
Cuotas y Aportaciones de Seguridad Social	0	0	0	0	0	0
Contribuciones de Mejoras	0	0	0	0	0	0
Derechos	0	0	0	0	0	0
Productos	0	0	0	0	0	0
Aprovechamientos	0	0	0	0	0	0
Participaciones, Aportaciones, Convenios, Incentivos Derivados de la Colaboración Fiscal y Fondos Distintos de Aportaciones	0	0	0	0	0	0
Transferencias, Asignaciones, Subsidios y Subvenciones, y Pensiones y Jubilaciones	0	0	0	0	0	0
<b>Ingresos de los Entes Públicos de los Poderes Legislativo y Judicial, de los Órganos Autónomos y del Sector Paraestatal o Paramunicipal, así como de las Empresas Productivas del Estado</b>	<b>76,575,600</b>	<b>0</b>	<b>76,575,600</b>	<b>76,517,708</b>	<b>76,454,200</b>	<b>-121,400</b>
Cuotas y Aportaciones de Seguridad Social	0	0	0	0	0	0
Productos	0	0	0	11,754	11,754	11,754
Ingresos por Venta de Bienes, Prestación de Servicios y Otros Ingresos	4,811,000	0	4,811,000	4,741,354	4,677,846	-133,154
Transferencias, Asignaciones, Subsidios y Subvenciones, y Pensiones y Jubilaciones	71,764,600	0	71,764,600	71,764,600	71,764,600	0
<b>Ingresos derivados de financiamiento</b>	<b>0</b>	<b>0</b>	<b>0</b>	<b>0</b>	<b>0</b>	<b>0</b>
Ingresos Derivados de Financiamientos	0	0	0	0	0	0
<b>Total</b>	<b>76,575,600</b>	<b>0</b>	<b>76,575,600</b>	<b>76,517,708</b>	<b>76,454,200</b>	
				<b>Ingresos excedentes</b>		<b>-121,400</b>

*A. Romero Garza*

LIC. ALBERTO ROMERO GARZA  
DIRECTOR GENERAL

*Nora Itzel Herrera Galvan*

LIC. NORA ITZEL HERRERA GALVAN  
DIRECTORA ADMINISTRATIVA



# Radio y Televisión de Aguascalientes

Cuenta Pública 2023  
Radio y Televisión de Aguascalientes  
Estado Analítico del Ejercicio del Presupuesto de Egresos  
Clasificación Administrativa  
Del 1 de Enero al 31 de Diciembre de 2023

Concepto	Egresos					Subejercicio 6 = ( 3 - 4 )
	Aprobado	Ampliaciones/ (Reducciones)	Modificado	Devengado	Pagado	
	1	2	3 = ( 1 + 2 )	4	5	
<b>Sin Ramo/Dependencia</b>	<b>76,575,600</b>	<b>0</b>	<b>76,575,600</b>	<b>75,092,798</b>	<b>73,993,925</b>	<b>1,482,802</b>
DIRECCION GENERAL	5,628,000	-388,064	5,239,936	5,235,684	5,235,684	4,252
DIRECCION ADMINISTRATIVA	13,028,800	3,071,447	16,100,247	16,051,183	15,689,508	49,064
DIRECCION JURIDICA	920,000	4,192	924,192	813,585	813,585	110,607
DIRECCION INGENIERIA	19,740,000	1,981,419	21,721,419	21,596,142	21,221,120	125,278
DIRECCION TELEVISION	26,206,800	-1,713,545	24,493,255	24,483,085	24,120,908	10,170
DIRECCION RADIO	11,052,000	-2,955,449	8,096,551	6,913,120	6,913,120	1,183,431
<b>Total del Gasto</b>	<b>76,575,600</b>	<b>0</b>	<b>76,575,600</b>	<b>75,092,798</b>	<b>73,993,925</b>	<b>1,482,802</b>

LIC. ALBERTO ROMERO GARZA  
DIRECTOR GENERAL

LIC. NORA ITZEL HERRERA GALVAN  
DIRECTORA ADMINISTRATIVA





# Radio y Televisión de Aguascalientes

**Cuenta Pública 2023**  
**Radio y Televisión de Aguascalientes**  
**Estado Analítico del Ejercicio del Presupuesto de Egresos**  
**Clasificación Económica (por Tipo de Gasto)**  
**Del 1 de Enero al 31 de Diciembre de 2023**

Concepto	Egresos					Subejercicio
	Aprobado	Ampliaciones/ (Reducciones)	Modificado	Devengado	Pagado	
	1	2	3 = ( 1 + 2 )	4	5	
Gasto Corriente	73,314,600	-4,040,810	69,273,790	67,801,164	67,385,839	1,472,626
Gasto de Capital	3,261,000	4,040,810	7,301,810	7,291,633	6,608,086	10,177
Amortización de la Deuda y Disminución de Pasivos	0	0	0	0	0	0
Pensiones y Jubilaciones	0	0	0	0	0	0
Participaciones	0	0	0	0	0	0
<b>Total del Gasto</b>	<b>76,575,600</b>	<b>0</b>	<b>76,575,600</b>	<b>75,092,798</b>	<b>73,993,925</b>	<b>1,482,802</b>

LIC. ALBERTO ROMERO GARZA  
DIRECTOR GENERAL

LIC. NORA ITZEL HERRERA GALVAN  
DIRECTORA ADMINISTRATIVA





# Radio y Televisión de Aguascalientes

**Cuenta Pública 2023**  
Radio y Televisión de Aguascalientes  
Estado Analítico del Ejercicio del Presupuesto de Egresos  
Clasificación por Objeto del Gasto (Capítulo y Concepto)  
Del 1 de Enero al 31 de Diciembre de 2023

Concepto	Egresos						Subejercicio
	Aprobado	Ampliaciones/ (Reducciones)	Modificado	Devengado	Pagado		
	1	2	3 = (1 + 2)	4	5	6 = (3 - 4)	
Vehículos y Equipo de Transporte	1,700,000	-1,052,736	647,264	647,264	647,264	0	0
Equipo de Defensa y Seguridad	0	0	0	0	0	0	0
Maquinaria, Otros Equipos y Herramientas	0	2,979,690	2,979,690	2,979,316	2,979,316	375	0
Activos Biológicos	0	0	0	0	0	0	0
Bienes Inmuebles	0	0	0	0	0	0	0
Activos Intangibles	0	768,944	768,944	768,943	768,943	1	0
<b>Inversión Pública</b>	<b>0</b>	<b>0</b>	<b>0</b>	<b>0</b>	<b>0</b>	<b>0</b>	<b>0</b>
Obra Pública en Bienes de Dominio Público	0	0	0	0	0	0	0
Obra Pública en Bienes Propios	0	0	0	0	0	0	0
Proyectos Productivos y Acciones de Fomento	0	0	0	0	0	0	0
<b>Inversiones Financieras y Otras Provisiones</b>	<b>0</b>	<b>0</b>	<b>0</b>	<b>0</b>	<b>0</b>	<b>0</b>	<b>0</b>
Inversiones Para el Fomento de Actividades Productivas	0	0	0	0	0	0	0
Acciones y Participaciones de Capital	0	0	0	0	0	0	0
Compra de Títulos y Valores	0	0	0	0	0	0	0
Concesión de Préstamos	0	0	0	0	0	0	0
Inversiones en Fideicomisos, Mandatos y Otros Análogos	0	0	0	0	0	0	0
Otras Inversiones Financieras	0	0	0	0	0	0	0
Provisiones para Contingencias y Otras Erogaciones Especiales	0	0	0	0	0	0	0
<b>Participaciones y Aportaciones</b>	<b>0</b>	<b>0</b>	<b>0</b>	<b>0</b>	<b>0</b>	<b>0</b>	<b>0</b>
Participaciones	0	0	0	0	0	0	0
Aportaciones	0	0	0	0	0	0	0
Convenios	0	0	0	0	0	0	0
<b>Deuda Pública</b>	<b>0</b>	<b>0</b>	<b>0</b>	<b>0</b>	<b>0</b>	<b>0</b>	<b>0</b>
Amortización de la Deuda Pública	0	0	0	0	0	0	0
Intereses de la Deuda Pública	0	0	0	0	0	0	0
Comisiones de la Deuda Pública	0	0	0	0	0	0	0
Gastos de la Deuda Pública	0	0	0	0	0	0	0
Costo por Coberturas	0	0	0	0	0	0	0
Apoyos Financieros	0	0	0	0	0	0	0
Adeudos de Ejercicios Fiscales Anteriores (Adefas)	0	0	0	0	0	0	0
<b>Total del Gasto</b>	<b>76,575,600</b>	<b>0</b>	<b>76,575,600</b>	<b>75,092,798</b>	<b>73,993,925</b>	<b>1,482,802</b>	

LIC. ALBERTO ROMERO GARZA  
DIRECTOR GENERAL

LIC. NORA ITZEL HERRERA GALVAN  
DIRECTORA ADMINISTRATIVA



# Radio y Televisión de Aguascalientes

**Cuenta Pública 2023**  
**Radio y Televisión de Aguascalientes**  
**Estado Analítico del Ejercicio del Presupuesto de Egresos**  
**Clasificación Funcional (Finalidad y Función)**  
**Del 1 de Enero al 31 de Diciembre de 2023**

Concepto	Egresos					Subejercicio 6 = (3 - 4)
	Aprobado	Ampliaciones/ (Reducciones)	Modificado	Devengado	Pagado	
	1	2	3 = (1 + 2)	4	5	
<b>Gobierno</b>	0	0	0	0	0	0
Legislación	0	0	0	0	0	0
Justicia	0	0	0	0	0	0
Coordinación de la Política de Gobierno	0	0	0	0	0	0
Relaciones Exteriores	0	0	0	0	0	0
Asuntos Financieros y Hacendarios	0	0	0	0	0	0
Seguridad Nacional	0	0	0	0	0	0
Asuntos de Orden Público y de Seguridad Interior	0	0	0	0	0	0
Otros Servicios Generales	0	0	0	0	0	0
<b>Desarrollo Social</b>	76,575,600	0	76,575,600	75,092,798	73,993,925	1,482,802
Protección Ambiental	0	0	0	0	0	0
Vivienda y Servicios a la Comunidad	0	0	0	0	0	0
Salud	0	0	0	0	0	0
Recreación, Cultura y Otras Manifestaciones Sociales	76,575,600	0	76,575,600	75,092,798	73,993,925	1,482,802
Educación	0	0	0	0	0	0
Protección Social	0	0	0	0	0	0
Otros Asuntos Sociales	0	0	0	0	0	0
<b>Desarrollo Económico</b>	0	0	0	0	0	0
Asuntos Económicos, Comerciales y Laborales en General	0	0	0	0	0	0
Agropecuaria, Silvicultura, Pesca y Caza	0	0	0	0	0	0
Combustibles y Energía	0	0	0	0	0	0
Minería, Manufacturas y Construcción	0	0	0	0	0	0
Transporte	0	0	0	0	0	0
Comunicaciones	0	0	0	0	0	0
Turismo	0	0	0	0	0	0
Ciencia, Tecnología e Innovación	0	0	0	0	0	0
Otras Industrias y Otros Asuntos Económicos	0	0	0	0	0	0
<b>Otras no Clasificadas en Funciones Anteriores</b>	0	0	0	0	0	0
Transacciones de la Deuda Pública / Costo Financiero de la Deuda	0	0	0	0	0	0
Transferencias, Participaciones y Aportaciones entre Diferentes Niveles y Ordenes de Gobierno	0	0	0	0	0	0
Saneamiento del Sistema Financiero	0	0	0	0	0	0
Adeudos de Ejercicios Fiscales Anteriores	0	0	0	0	0	0
<b>Total del Gasto</b>	<b>76,575,600</b>	<b>0</b>	<b>76,575,600</b>	<b>75,092,798</b>	<b>73,993,925</b>	<b>1,482,802</b>

LIC. ALBERTO ROMERO GARZA  
DIRECTOR GENERAL

LIC. NORA ITZEL HERRERA GALVAN  
DIRECTORA ADMINISTRATIVA



# Radio y Televisión de Aguascalientes

Cuenta Pública 2023  
Radio y Televisión de Aguascalientes  
Endeudamiento Neto  
Del 1 de Enero al 31 de Diciembre de 2023

Identificación de Crédito o Instrumento	Contratación / Colocación	Amortización	Endeudamiento Neto
	A	B	C = A - B
<b>Créditos Bancarios</b>			
			0
			0
			0
			0
			0
			0
			0
			0
			0
			0
<b>Total Créditos Bancarios</b>	0	0	0
<b>Otros Instrumentos de Deuda</b>			
			0
			0
			0
			0
			0
			0
			0
			0
			0
<b>Total Otros Instrumentos de Deuda</b>	0	0	0
<b>TOTAL</b>	0	0	0

*"En el año 2023 no se tuvo Endeudamiento Neto"*

LIC. ALBERTO ROMERO GARZA  
DIRECTOR GENERAL

LIC. NORA ITZEL HERRERA GALVAN  
DIRECTORA ADMINISTRATIVA



Identificación de Crédito o Instrumento	Devengado	Pagado
<b>Créditos Bancarios</b>		
<b>Total de intereses de Créditos Bancarios</b>	<b>0</b>	<b>0</b>
<b>Otros Instrumentos de Deuda</b>		
<b>Total de intereses de Otros Instrumentos de Deuda</b>	<b>0</b>	<b>0</b>
<b>TOTAL</b>	<b>0</b>	<b>0</b>

*“En el año 2023 no se tuvo Intereses de la Deuda”*

LIC. ALBERTO ROMERO GARZA  
DIRECTOR GENERAL

LIC. NORA ITZEL HERRERA GALVAN  
DIRECTORA ADMINISTRATIVA



Concepto	Estimado/Aprobado	Devengado	Recaudado/Pagado
<b>I. Ingresos Presupuestarios</b>	<b>76,575,600</b>	<b>76,517,708</b>	<b>76,454,200</b>
1. Ingresos del Gobierno de la Entidad Federativa	0	0	0
2. Ingresos del Sector Paraestatal	76,575,600	76,517,708	76,454,200
<b>II. Egresos Presupuestarios</b>	<b>76,575,600</b>	<b>75,092,798</b>	<b>73,993,925</b>
3. Egresos del Gobierno de la Entidad Federativa	0	0	0
4. Egresos del Sector Paraestatal	76,575,600	75,092,798	73,993,925
<b>III. Balance Presupuestario (Superávit o Déficit) (III = I - II)</b>	<b>0</b>	<b>1,424,910</b>	<b>2,460,275</b>

Concepto	Estimado/Aprobado	Devengado	Recaudado/Pagado
<b>III. Balance presupuestario (Superávit o Déficit)</b>	<b>0</b>	<b>1,424,910</b>	<b>2,460,275</b>
<b>IV. Intereses, Comisiones y Gastos de la Deuda</b>	<b>0</b>	<b>0</b>	<b>0</b>
<b>V. Balance Primario (Superávit o Déficit) (V= III + IV)</b>	<b>0</b>	<b>1,424,910</b>	<b>2,460,275</b>

Concepto	Estimado/Aprobado	Devengado	Recaudado/Pagado
<b>A. Financiamiento</b>	<b>0</b>	<b>0</b>	<b>0</b>
<b>B. Amortización de la deuda</b>	<b>0</b>	<b>0</b>	<b>0</b>
<b>C. Financiamiento Neto</b>	<b>0</b>	<b>0</b>	<b>0</b>

LIC. ALBERTO ROMERO GARZA  
DIRECTOR GENERAL

LIC. NORA ITZEL HERRERA GALVAN  
DIRECTORA ADMINISTRATIVA




# Radio y Televisión de Aguascalientes

Cuenta Pública 2023  
Radio y Televisión de Aguascalientes  
Flujo de Fondos  
Del 1 de Enero al 31 de Diciembre de 2023  
(Cifras en Pesos)

Concepto	Estimado / Aprobado	Devengado	Recaudado / Pagado
<b>Rubros de Ingresos</b>	<b>76,575,600</b>	<b>76,517,708</b>	<b>76,454,200</b>
Impuestos	0	0	0
Cuotas y Aportaciones de Seguridad Social	0	0	0
Contribuciones de Mejoras	0	0	0
Derechos	0	0	0
Productos	0	11,754	11,754
Aprovechamientos	0	0	0
Ingresos por Venta de Bienes, Prestación de Servicios y Otros Ingresos	4,811,000	4,741,354	4,677,846
Participaciones, Aportaciones, Convenios, Incentivos Derivados de la Colaboración Fiscal y Fondos Distintos de Aportaciones	0	0	0
Transferencias, Asignaciones, Subsidios y Subvenciones, y Pensiones y Jubilaciones	71,764,600	71,764,600	71,764,600
Ingresos Derivados de Financiamientos	0	0	0
<b>Capítulos de Gasto</b>	<b>76,575,600</b>	<b>75,092,798</b>	<b>73,993,925</b>
Servicios Personales	32,570,000	32,036,230	32,036,230
Materiales y Suministros	1,935,600	4,261,026	4,208,555
Servicios Generales	38809000	31,503,908	31,141,055
Transferencias, Asignaciones, Subsidios y Otras Ayudas	0	0	0
Bienes Muebles, Inmuebles e Intangibles	3,261,000	7,291,633	6,608,086
Inversión Pública	0	0	0
Inversiones Financieras y Otras Provisiones	0	0	0
Participaciones y Aportaciones	0	0	0
Deuda Pública	0	0	0
<b>Total de las operaciones</b>	<b>0</b>	<b>1,424,910</b>	<b>2,460,275</b>

  
LIC. ALBERTO ROMERO GARZA  
DIRECTOR GENERAL

  
LIC. NORA ITZEL HERRERA GALVAN  
DIRECTORA ADMINISTRATIVA





**Radio y Televisión  
de Aguascalientes**

**RADIO Y TELEVISIÓN DE AGUASCALIENTES**

# Programática

CUENTA PÚBLICA 2023

*A. F. ...*

*Revisó.*



# Radio y Televisión de Aguascalientes

Cuenta Pública 2023  
Radio y Televisión de Aguascalientes  
Gasto por Categoría Programática  
Del 1 de Enero al 31 de Diciembre de 2023

Concepto	Egresos					Subejercicio 6 = ( 3 - 4 )
	Aprobado	Ampliaciones/ (Reducciones)	Modificado	Devengado	Pagado	
	1	2	3 = ( 1 + 2 )	4	5	
<b>Programas</b>	76,575,600	0	76,575,600	75,092,798	73,993,925	1,482,802
<b>Subsidios: Sector Social y Privado o Entidades Federativas y Municipios</b>	0	0	0	0	0	0
Sujetos a Reglas de Operación	0	0	0	0	0	0
Otros Subsidios	0	0	0	0	0	0
<b>Desempeño de las Funciones</b>	76,575,600	0	76,575,600	75,092,798	73,993,925	1,482,802
Prestación de Servicios Públicos	76,575,600	0	76,575,600	75,092,798	73,993,925	1,482,802
Provisión de Bienes Públicos	0	0	0	0	0	0
Planeación, seguimiento y evaluación de políticas públicas	0	0	0	0	0	0
Promoción y fomento	0	0	0	0	0	0
Regulación y supervisión	0	0	0	0	0	0
Funciones de las Fuerzas Armadas (Únicamente Gobierno Federal)	0	0	0	0	0	0
Específicos	0	0	0	0	0	0
Proyectos de Inversión	0	0	0	0	0	0
<b>Administrativos y de Apoyo</b>	0	0	0	0	0	0
Apoyo al proceso presupuestario y para mejorar la eficiencia institucional	0	0	0	0	0	0
Apoyo a la función pública y al mejoramiento de la gestión	0	0	0	0	0	0
Operaciones ajenas	0	0	0	0	0	0
<b>Compromisos</b>	0	0	0	0	0	0
Obligaciones de cumplimiento de resolución jurisdiccional	0	0	0	0	0	0
Desastres Naturales	0	0	0	0	0	0
<b>Obligaciones</b>	0	0	0	0	0	0
Pensiones y jubilaciones	0	0	0	0	0	0
Aportaciones a la seguridad social	0	0	0	0	0	0
Aportaciones a fondos de estabilización	0	0	0	0	0	0
Aportaciones a fondos de inversión y reestructura de pensiones	0	0	0	0	0	0
<b>Programas de Gasto Federalizado (Gobierno Federal)</b>	0	0	0	0	0	0
Gasto Federalizado	0	0	0	0	0	0
Participaciones a entidades federativas y municipios	0	0	0	0	0	0
Costo financiero, deuda o apoyos a deudores y ahorradores de la banca	0	0	0	0	0	0
Adeudos de ejercicios fiscales anteriores	0	0	0	0	0	0
<b>Total del Gasto</b>	<b>76,575,600</b>	<b>0</b>	<b>76,575,600</b>	<b>75,092,798</b>	<b>73,993,925</b>	<b>1,482,802</b>

*A. Romero Garza*

LIC. ALBERTO ROMERO GARZA  
DIRECTOR GENERAL

*Nora Itzel Herrera Galvan*

LIC. NORA ITZEL HERRERA GALVAN  
DIRECTORA ADMINISTRATIVA



**Radio y Televisión  
de Aguascalientes**

**Cuenta Pública 2023  
Radio y Televisión de Aguascalientes  
Egresos Programas y Proyectos de Inversión  
Del 1 de Enero al 31 de Diciembre de 2023**

Aplicaciones/ Aprobado (Reducciones)	Presupuesto Vigente	Comprometido	Presupuesto Disponible para Comprometer	Devengado	Comprometido No Devengado	Presupuesto Sin Devengar	Ejercido	Pagado	Cuentas por Pagar Deuda
0	0	0	0	0	0	0	0	0	0

*" En el año 2023 no se tuvo Programas y Proyectos de Inversión "*

LIC. ALBERTO ROMERO GARZA  
DIRECTOR GENERAL

LIC. NORA ITZEL HERRERA GALVAN  
DIRECTORA ADMINISTRATIVA



# Radio y Televisión de Aguascalientes

Cuenta Pública 2023  
Radio y Televisión de Aguascalientes  
Egresos por Programas y Proyectos  
Del 1 de Enero al 31 de Diciembre de 2023

PROGRAMAS Y/O PROYECTOS	PRESUPUESTO PROGRAMADO	DEVENGADO	% DE CUMPLIMIENTO
Acciones de control y mantenimiento preventivo y correctivo para la correcta operación del equipo técnico de Radio y Televisión de Aguascalientes	21,721,419.00	21,596,141.00	99.42%
Aplicación del marco normativo en todos los actos jurídicos que realiza el organismo	924,192.00	813,585.00	88.03%
Contribuir al desarrollo del tejido social del Estado por medio de contenidos de calidad que promuevan y difundan la cultura y la identidad de las familias de Aguascalientes en televisión	24,493,255.00	24,483,085.00	99.96%
Contribuir al desarrollo del tejido social del Estado por medio de contenidos de calidad que promuevan y difundan la cultura y la identidad de las familias de Aguascalientes en radio	8,096,551.00	6,913,120.00	85.38%
Programa Administrativo	16,100,247.00	16,051,183.00	99.70%
Programa Operativo	5,239,936.00	5,235,684.00	99.92%
<b>TOTAL DEL GASTO</b>	<b>76,575,600</b>	<b>75,092,798</b>	<b>98.06%</b>

LIC. ALBERTO ROMERO GARZA  
DIRECTOR GENERAL

LIC. NORA ITZEL HERRERA GALVAN  
DIRECTORA ADMINISTRATIVA



**Radio y Televisión  
de Aguascalientes**

**Cuenta Pública 2023**  
**Radio y Televisión de Aguascalientes**  
**Indicadores de Resultados**  
**Del 1 de Enero al 31 de Diciembre de 2023**



**Aguascalientes**  
 Gente de trabajo y soluciones  
*El gigante de México*

Secretaría de  
**Planeación, Participación  
 y Desarrollo**

**Sistema de Planeación, Programación, Evaluación y Seguimiento Institucional**  
**Cuarto Reporte Trimestral de Avance de los Programas Presupuestarios 2023**  
**Trimestre Octubre - Diciembre 2023**  
**Informe de Avance de Gestión Financiera**  
**Anexo 13**

**SEGUIMIENTO A INDICADORES DE DESEMPEÑO DE LOS PROGRAMAS PRESUPUESTARIOS 2023**

El Sistema de Evaluación del Desempeño (SED) permite realizar una valoración objetiva del desempeño de los programas, bajo los principios de verificación del grado de cumplimiento de metas y objetivos, con base en indicadores estratégicos y de gestión que permitan conocer el impacto social de los programas y de los proyectos.

El SED es el conjunto de elementos metodológicos utilizados para establecer los objetivos de los Programas y Políticas Públicas, medir sus avances, evaluar desde su diseño hasta sus resultados y mejorar su implementación.

Los indicadores de desempeño son herramientas que sirven para medir el logro de objetivos de los programas presupuestarios. Proporcionan información del panorama en el que inicia su implementación (línea base), miden el avance de sus procesos (seguimiento) y el cumplimiento de sus objetivos (metas).

(SHCP.2023)

**MARCO JURÍDICO**

**Legislación Federal**

**Constitución Política de los Estados Unidos Mexicanos**  
 Art. 134

**Ley Federal de Presupuesto y Responsabilidad Hacendaria**  
 Art. 2, 25, 78, 85, 110

**Ley General de Contabilidad Gubernamental**  
 Art. 54, 79

**Ley de Coordinación Fiscal**  
 Art. 48

**Legislación Estatal**

**Constitución Política del Estado de Aguascalientes**  
 Art. 89A, 90

**Ley Orgánica de la Administración Pública Estatal**  
 Art. 33

**Ley de Planeación para el Desarrollo del Estado de Aguascalientes**  
 Art. 10, 75 al 80

**Ley de Presupuesto, Gasto Público y Responsabilidad Hacendaria del Estado de Aguascalientes y sus Municipios**  
 Art. 59 al 66

*A. F. Flores*  
*Resalt.*



Secretaría de  
**Planeación, Participación  
y Desarrollo**

Sistema de Planeación, Programación, Evaluación y Seguimiento Institucional  
Cuarto Reporte Trimestral de Avance de los Programas Presupuestarios 2023  
Trimestre Octubre - Diciembre 2023  
Informe de Avance de Gestión Financiera  
Anexo 13

<b>Dependencia:</b>		53- Radio y Televisión de Aguascalientes							
<b>Proyecto Presupuestario (Pp)</b>		Acciones de Control y Mantenimiento preventivo y correctivo para la correcta operación del Equipo Técnico de Radio y Televisión de Aguascalientes (00001)							
<b>Número SEFI:</b>		10671							
<b>Objetivo del Programa:</b>		Contribuir a un Estado Humano e Incluyente mediante el ofrecimiento de alternativas de radio y televisión que promueva valores, cultura y conocimiento, para contribuir a una mejor calidad de vida en nuestro estado.							
<b>Unidad Ejecutora:</b>		530401 Dirección de Ingeniería y Operaciones							
<b>Alineación Institucional:</b>		Sin Alinear							
<b>Plan de Desarrollo del Estado 2022 - 2027</b>									
Eje	2	Programa Estratégico	2.11. Radio y Televisión de Aguascalientes	Estrategia	2.11.1. Radio y Televisión de Aguascalientes.	Política Pública	2.1 Tejendo Aguascalientes		
<b>Avance Financiero</b>									
Clasificador Funcional	2.4.3 Radio, televisión y editoriales			Clasificador Programático	E	Presupuesto Asignado	\$23,815,000.00	% Avance del Presupuesto	96.27
<b>Indicador de Nivel</b>		<b>Fin</b>							
Nombre		Descripción		Método de Cálculo		Tipo	Sentido del Indicador	Dimensión a Medir	
<b>Indicador de Nivel</b>		<b>Propósito</b>							
Nombre		Descripción		Método de Cálculo		Tipo	Sentido del Indicador	Dimensión a Medir	
<b>Indicador de Nivel</b>		<b>Componente</b>		<b>Porcentaje de Avance</b>		<b>100.00</b>			
Nombre		Descripción		Método de Cálculo		Tipo	Sentido del Indicador	Dimensión a Medir	
Porcentaje de fortalecimiento del equipo técnico		Este indicador mide el porcentaje del fortalecimiento del equipo tecnológico existente en RyTA.		(Número de equipo de RyTA Fortalecido / Equipo existente en RyTA) x 100		Gestion	Ascendente	b. Eficiencia	

*A. F. Guerrero*

*Martha*



**Aguascalientes**  
Gente de trabajo y soluciones  
*El gigante de México*  
AGUASCALIENTES, EN NOVIEMBRE 2017

Secretaría de  
**Planeación, Participación  
y Desarrollo**

Sistema de Planeación, Programación, Evaluación y Seguimiento Institucional  
Cuarto Reporte Trimestral de Avance de los Programas Presupuestarios 2023  
Trimestre Octubre - Diciembre 2023  
Informe de Avance de Gestión Financiera  
Anexo 13

Actividad		001. Plan de trabajo para la adquisición y mantenimiento de la infraestructura RyTA													
Unidad de Medida		Enero	Febrero	Marzo	Abril	Mayo	Junio	Julio	Agosto	Septiembre	Octubre	Noviembre	Diciembre	Total	% Avance
Programa	Prog	1.00	0.00	0.00	0.00	0.00	0.00	0.00	0.00	0.00	0.00	0.00	0.00	1.00	100
	Real	1.00	0.00	0.00	0.00	0.00	0.00	0.00	0.00	0.00	0.00	0.00	0.00	1.00	100.00

Observaciones:

Actividad		002. Mantenimiento de la infraestructura de los equipos transmisores de RyTA, en todo el Estado (radio y televisión); así como al equipamiento en general de radio y televisión													
Unidad de Medida		Enero	Febrero	Marzo	Abril	Mayo	Junio	Julio	Agosto	Septiembre	Octubre	Noviembre	Diciembre	Total	% Avance
Verificación	Prog	160.00	160.00	160.00	160.00	160.00	160.00	160.00	160.00	160.00	160.00	160.00	160.00	1,920.00	100
	Real	160.00	160.00	160.00	160.00	160.00	160.00	160.00	160.00	160.00	160.00	160.00	160.00	1,920.00	100.00

Observaciones:

*A.F. cumulo*

*Moskott*



Secretaría de  
**Planeación, Participación  
y Desarrollo**

**Sistema de Planeación, Programación, Evaluación y Seguimiento Institucional**  
**Cuarto Reporte Trimestral de Avance de los Programas Presupuestarios 2023**  
**Trimestre Octubre - Diciembre 2023**  
**Informe de Avance de Gestión Financiera**  
**Anexo 13**

<b>Dependencia:</b>	53- Radio y Televisión de Aguascalientes							
<b>Proyecto Presupuestario (Pp)</b>	Aplicación del Marco Normativo en todos los Actos Jurídicos que realiza el Organismo (00019)							
<b>Número SEFI:</b>	10670							
<b>Objetivo del Programa:</b>	Contribuir a un Estado Humano e Incluyente mediante el ofrecimiento de alternativas de radio y televisión que promueva valores, cultura y conocimiento, para contribuir a una mejor calidad de vida en nuestro estado.							
<b>Unidad Ejecutora:</b>	530301 Dirección Jurídica							
<b>Alineación Institucional:</b>	Sin Alinear							
<b>Plan de Desarrollo del Estado 2022 - 2027</b>								
<b>Eje</b>	2	<b>Programa Estratégico</b>	2.11. Radio y Televisión de Aguascalientes	<b>Estrategia</b>	2.11.1. Radio y Televisión de Aguascalientes.	<b>Política Pública</b>	2.1 Tejendo Aguascalientes	
<b>Avance Financiero</b>								
<b>Clasificador Funcional</b>	2.4.3 Radio, televisión y editoriales		<b>Clasificador Programático</b>	O	<b>Presupuesto Asignado</b>	\$890,000.00	<b>% Avance del Presupuesto</b>	84.76
<b>Indicador de Nivel</b>	<b>Fin</b>							
<b>Nombre</b>	<b>Descripción</b>		<b>Método de Cálculo</b>	<b>Tipo</b>	<b>Sentido del Indicador</b>	<b>Dimensión a Medir</b>		
<b>Indicador de Nivel</b>	<b>Propósito</b>							
<b>Nombre</b>	<b>Descripción</b>		<b>Método de Cálculo</b>	<b>Tipo</b>	<b>Sentido del Indicador</b>	<b>Dimensión a Medir</b>		
<b>Indicador de Nivel</b>	<b>Componente</b>		<b>Porcentaje de Avance</b>	<b>100.00</b>				
<b>Nombre</b>	<b>Descripción</b>		<b>Método de Cálculo</b>	<b>Tipo</b>	<b>Sentido del Indicador</b>	<b>Dimensión a Medir</b>		

*Handwritten signature: O.F. Uruel*

*Handwritten signature: Norberto*





**Aguascalientes**  
Gente de trabajo y soluciones  
*El gigante de México*

Secretaría de  
**Planeación, Participación  
y Desarrollo**

**Sistema de Planeación, Programación, Evaluación y Seguimiento Institucional**  
**Cuarto Reporte Trimestral de Avance de los Programas Presupuestarios 2023**  
**Trimestre Octubre - Diciembre 2023**  
**Informe de Avance de Gestión Financiera**  
**Anexo 13**

Porcentaje de convenios		Este indicador mide el total de los convenios que firmó Radio y Televisión de Aguascalientes					(Total de convenios de cooperación, coproducción, intercambios con las dependencias, entidades de la federación y organismos + Total de convenios de la Red de Radiodifusoras y Televisoras para transmisión de programas) x 100					Gestión	Ascendente	b. Eficiencia	
Actividad	001. Celebración de convenios de cooperación														
Unidad de Medida		Enero	Febrero	Marzo	Abril	Mayo	Junio	Julio	Agosto	Septiembre	Octubre	Noviembre	Diciembre	Total	% Avance
Convenio	Prog	2.00	1.00	1.00	1.00	0.00	0.00	2.00	0.00	0.00	2.00	1.00	0.00	10.00	100
	Real	2.00	1.00	1.00	1.00	0.00	0.00	2.00	0.00	0.00	2.00	0.00	1.00	10.00	100.00

Observaciones:

*Dr. J. Cuervo*

*Manuella*



Secretaría de Planeación, Participación y Desarrollo

Sistema de Planeación, Programación, Evaluación y Seguimiento Institucional  
 Cuarto Reporte Trimestral de Avance de los Programas Presupuestarios 2023  
 Trimestre Octubre - Diciembre 2023  
 Informe de Avance de Gestión Financiera  
 Anexo 13

Dependencia:	53- Radio y Televisión de Aguascalientes
Proyecto Presupuestario (Pp)	Contribuir al Desarrollo del Tejido Social del Estado por Medio de Contenidos de Calidad que promuevan y difundan la cultura y la identidad de las familias de Aguascalientes en radio (07529)
Número SEFI:	10673
Objetivo del Programa:	Contribuir a un Estado Humano e Incluyente mediante el ofrecimiento de alternativas de radio y televisión que promueva valores, cultura y conocimiento, para contribuir a una mejor calidad de vida en nuestro estado

Unidad Ejecutora:	530601 Dirección de Radio
-------------------	---------------------------

Alineación Institucional:	Sin Alinear
---------------------------	-------------

Plan de Desarrollo del Estado 2022 - 2027							
Eje	2	Programa Estratégico	2.11. Radio y Televisión de Aguascalientes	Estrategia	2.11.1. Radio y Televisión de Aguascalientes.	Política Pública	2.1 Tejendo Aguascalientes

Avance Financiero							
Clasificador Funcional	2.4.3 Radio, televisión y editoriales	Clasificador Programático	E	Presupuesto Asignado	\$9,558,000.00	% Avance del Presupuesto	75.96

Indicador de Nivel		Fin					
Nombre	Descripción	Método de Cálculo	Tipo	Sentido del Indicador	Dimensión a Medir		
Porcentaje de producciones en radio que se transmiten	Este indicador nos permite medir el porcentaje de producciones en radio que fueron transmitidas	(Total de programas transmitidos / Total de programas programados) x 100	Absoluto	Ascendente	b. Eficiencia		

Indicador de Nivel		Propósito					
Nombre	Descripción	Método de Cálculo	Tipo	Sentido del Indicador	Dimensión a Medir		
Porcentaje de producciones propias en radio	El total de programas propios que se transmiten por ambas frecuencias.	(Total de programas de "Alternativa" 98.1 FM + Total de programas de 92.7 FM "Tu estación" / Total de programas programados) x 100	Relativo	Ascendente	b. Eficiencia		

Indicador de Nivel		Componente		66.16			
Nombre	Descripción	Método de Cálculo	Tipo	Sentido del Indicador	Dimensión a Medir		
Porcentaje de horas transmitidas con locutor	Este indicador mide el porcentaje de horas que se transmiten en radio con locutor al aire	(Total de horas transmitidas en Conexión 92.7 FM + Alternativa 98.1 FM) x 100	Gestión	Ascendente	b. Eficiencia		

*A. F. [Handwritten Signature]*

*Mora [Handwritten Signature]*



Secretaría de  
**Planeación, Participación  
y Desarrollo**

**Sistema de Planeación, Programación, Evaluación y Seguimiento Institucional**  
**Cuarto Reporte Trimestral de Avance de los Programas Presupuestarios 2023**  
**Trimestre Octubre - Diciembre 2023**  
**Informe de Avance de Gestión Financiera**  
**Anexo 13**

Actividad		001. Realización de una oferta cultural en los medios de Aguascalientes, en las dos estaciones de radio: Conexión 92.7 y Alternativa 98 FM.													
Unidad de Medida		Enero	Febrero	Marzo	Abril	Mayo	Junio	Julio	Agosto	Septiembre	Octubre	Noviembre	Diciembre	Total	% Avance
Programa nuevo	Prog	2.00	1.00	2.00	0.00	0.00	1.00	0.00	5.00	2.00	1.00	1.00	1.00	16.00	81
	Real	2.00	1.00	2.00	0.00	0.00	1.00	0.00	5.00	2.00	0.00	0.00	0.00	13.00	81.25

Observaciones: Los 13 programas que desarrollamos hasta el mes de Septiembre tuvieron gran impacto en radio, por ende decidimos desarrollar y potenciar su crecimiento en el área digital para fortalecerlos en esta parte.

Actividad		002. Implementación de la oferta de producciones internacionales en las dos estaciones de radio Conexión 92.7FM y Alternativa 98 FM.													
Unidad de Medida		Enero	Febrero	Marzo	Abril	Mayo	Junio	Julio	Agosto	Septiembre	Octubre	Noviembre	Diciembre	Total	% Avance
Programa	Prog	0.00	0.00	0.00	0.00	0.00	0.00	0.00	0.00	0.00	0.00	0.00	4.00	4.00	0
	Real	0.00	0.00	0.00	0.00	0.00	0.00	0.00	0.00	0.00	0.00	0.00	0.00	0.00	0.00

Observaciones: La creación y desarrollo de nuestros programas ha sido de gran calidad que no hemos tenido necesidad de recurrir a programas externos.

Actividad		003. Promoción a los eventos relevantes del Estado de Aguascalientes por medio de las transmisiones especiales en radio.													
Unidad de Medida		Enero	Febrero	Marzo	Abril	Mayo	Junio	Julio	Agosto	Septiembre	Octubre	Noviembre	Diciembre	Total	% Avance
Transmisión especial en radio	Prog	0.00	0.00	9.00	27.00	27.00	20.00	20.00	10.00	8.00	2.00	2.00	2.00	139.00	102
	Real	0.00	0.00	6.00	27.00	27.00	20.00	20.00	10.00	8.00	7.00	2.00	0.00	142.00	102.16

Observaciones: Dado el buen recibimiento de la audiencia nos vimos en la necesidad de cubrir más eventos.

*Ortiz*

*Noviembre*

**Sistema de Planeación, Programación, Evaluación y Seguimiento Institucional**  
**Cuarto Reporte Trimestral de Avance de los Programas Presupuestarios 2023**  
**Trimestre Octubre - Diciembre 2023**  
**Informe de Avance de Gestión Financiera**  
**Anexo 13**

<b>Dependencia:</b>		53- Radio y Televisión de Aguascalientes					
<b>Proyecto Presupuestario (Pp)</b>		Contribuir al Desarrollo del Tejido Social del Estado por medio de contenidos de calidad que promuevan y difundan la cultura y la identidad de las familias de Aguascalientes en Televisión (0752€)					
<b>Número SEFI:</b>		10672					
<b>Objetivo del Programa:</b>		Contribuir a un Estado Humano e Incluyente mediante el ofrecimiento de alternativas de radio y televisión que promueva valores, cultura y conocimiento, para contribuir a una mejor calidad de vida en nuestro estado.					
<b>Unidad Ejecutora:</b>		530501 Dirección de Televisión					
<b>Alineación Institucional:</b>		Sin Alinear					
<b>Plan de Desarrollo del Estado 2022 - 2027</b>							
<b>Eje</b>	2	<b>Programa Estratégico</b>	2.11. Radio y Televisión de Aguascalientes	<b>Estrategia</b>	2.11.1. Radio y Televisión de Aguascalientes.	<b>Política Pública</b>	2.1 Tejiendo Aguascalientes
<b>Avance Financiero</b>							
<b>Clasificador Funcional</b>	2.4.3 Radio, televisión y editoriales			<b>Clasificador Programático</b>	E	<b>Presupuesto Asignado</b>	\$27,359,800.00
						<b>% Avance del Presupuesto</b>	99.86
<b>Indicador de Nivel</b>		<b>Fin</b>					
<b>Nombre</b>		<b>Descripción</b>		<b>Método de Cálculo</b>		<b>Tipo</b>	<b>Sentido del Indicador</b>
Porcentaje de producciones televisivas que se transmiten		El total de programas propios que se transmiten en La Señal de VA+ Canal 26.1 con respecto al año anterior.		$(\text{Total de programas transmitidos} / \text{Total de programas programados}) \times 100$		Relativo	Ascendente
<b>Dimensión a Medir</b>		b. Eficiencia					
<b>Indicador de Nivel</b>		<b>Propósito</b>					
<b>Nombre</b>		<b>Descripción</b>		<b>Método de Cálculo</b>		<b>Tipo</b>	<b>Sentido del Indicador</b>
Porcentaje de producciones televisivas propias		Este indicador mide el total de programas que produce Radio y Televisión de Aguascalientes.		$(\text{Total de programas propios transmitidos} / \text{Total de programas programados}) \times 100$		Relativo	Ascendente
<b>Dimensión a Medir</b>		b. Eficiencia					
<b>Indicador de Nivel</b>		<b>Componente</b>		<b>123.81</b>			
<b>Nombre</b>		<b>Descripción</b>		<b>Método de Cálculo</b>		<b>Tipo</b>	<b>Sentido del Indicador</b>
Porcentaje de programación cultural y noticiosa difundida en tv para la población en general		Este indicador mide el número de programas producidos por RyTA con relación a los programas que se transmiten por La Señal VA+ Canal 26.1		$(\text{Total de programas propios transmitidos} / \text{Total de programas programados}) \times 100$		Gestión	Ascendente
<b>Dimensión a Medir</b>		b. Eficiencia					

A. F. [Signature]

Resultados

Sistema de Planeación, Programación, Evaluación y Seguimiento Institucional  
Cuarto Reporte Trimestral de Avance de los Programas Presupuestarios 2023  
Trimestre Octubre - Diciembre 2023  
Informe de Avance de Gestión Financiera  
Anexo 13

Actividad		001. Realización de programas nuevos con diversidad de temas para La Señal que VA+ Canal 26.1													Total	% Avance
Unidad de Medida		Enero	Febrero	Marzo	Abril	Mayo	Junio	Julio	Agosto	Septiembre	Octubre	Noviembre	Diciembre			
Programa nuevo	Prog	2.00	4.00	2.00	7.00	1.00	0.00	0.00	0.00	0.00	2.00	0.00	0.00	18.00	89	
	Real	2.00	4.00	2.00	7.00	1.00	0.00	0.00	0.00	0.00	0.00	0.00	0.00	16.00	88.89	

Observaciones:

Actividad		002. Implementación de la oferta de producciones internacionales en la señal que VA+ Canal 26.1													Total	% Avance
Unidad de Medida		Enero	Febrero	Marzo	Abril	Mayo	Junio	Julio	Agosto	Septiembre	Octubre	Noviembre	Diciembre			
Porcentaje	Prog	1.00	4.00	3.00	1.00	6.00	5.00	4.00	5.00	8.00	1.00	1.00	1.00	40.00	163	
	Real	1.00	4.00	3.00	1.00	6.00	5.00	4.00	5.00	8.00	9.00	13.00	6.00	65.00	162.50	

Observaciones:

Actividad		003. Implementación de los programas de RyTA que son transmitidos en otros estados o países por medio de la RED México (Red de Radiodifusoras y Televisoras Educativas y Culturales de México) y la RED TAL (Televisión de América Latina)													Total	% Avance
Unidad de Medida		Enero	Febrero	Marzo	Abril	Mayo	Junio	Julio	Agosto	Septiembre	Octubre	Noviembre	Diciembre			
Programa transmitido en otros estados o países	Prog	3.00	2.00	6.00	6.00	9.00	2.00	3.00	9.00	7.00	1.00	1.00	1.00	41.00	115	
	Real	3.00	2.00	6.00	6.00	9.00	2.00	3.00	9.00	7.00	4.00	5.00	0.00	47.00	114.63	

Observaciones:

Actividad		004. Promoción a los eventos relevantes del Estado de Aguascalientes por medio de las transmisiones especiales en tv.													Total	% Avance
Unidad de Medida		Enero	Febrero	Marzo	Abril	Mayo	Junio	Julio	Agosto	Septiembre	Octubre	Noviembre	Diciembre			
Transmisión especial en tv local	Prog	20.00	11.00	17.00	15.00	6.00	6.00	7.00	11.00	13.00	5.00	1.00	1.00	113.00	129	
	Real	20.00	11.00	17.00	15.00	6.00	6.00	7.00	11.00	13.00	18.00	11.00	11.00	148.00	129.20	

Observaciones:

*O. F. Uru...*

*Morales*



**Aguascalientes**  
Gente de trabajo y soluciones  
*Orgullo de México*

Secretaría de  
**Planeación, Participación  
y Desarrollo**

Sistema de Planeación, Programación, Evaluación y Seguimiento Institucional  
Cuarto Reporte Trimestral de Avance de los Programas Presupuestarios 2023  
Trimestre Octubre - Diciembre 2023  
Informe de Avance de Gestión Financiera  
Anexo 13

<b>Dependencia:</b>		53- Radio y Televisión de Aguascalientes							
<b>Proyecto Presupuestario (Pp)</b>		Programa Administrativo (10013)							
<b>Número SEFI:</b>		10669							
<b>Objetivo del Programa:</b>		Contribuir a un Estado Humano e Incluyente mediante el ofrecimiento de alternativas de radio y televisión que promueva valores, cultura y conocimiento, para contribuir a una mejor calidad de vida en nuestro estado.							
<b>Unidad Ejecutora:</b>		530201 Dirección Administrativa							
<b>Alineación Institucional:</b>		Sin Alinear							
<b>Plan de Desarrollo del Estado 2022 - 2027</b>									
Eje	2	Programa Estratégico	2.11. Radio y Televisión de Aguascalientes	Estrategia	2.11.1. Radio y Televisión de Aguascalientes.	Política Pública	2.1 Tejiendo Aguascalientes		
<b>Avance Financiero</b>									
Clasificador Funcional	2.4.3 Radio, televisión y editoriales			Clasificador Programático	M	Presupuesto Asignado	\$11,549,600.00	% Avance del Presupuesto	96.33
<b>Indicador de Nivel</b>		<b>Fin</b>							
Nombre		Descripción		Método de Cálculo		Tipo	Sentido del Indicador	Dimensión a Medir	
<b>Indicador de Nivel</b>		<b>Propósito</b>							
Nombre		Descripción		Método de Cálculo		Tipo	Sentido del Indicador	Dimensión a Medir	
<b>Indicador de Nivel</b>		<b>Componento</b>		Porcentaje de Avance		<b>100.00</b>			
Nombre		Descripción		Método de Cálculo		Tipo	Sentido del Indicador	Dimensión a Medir	
Porcentaje de presupuesto ejercido		Este indicador mide el avance del presupuesto ejercido durante el periodo en curso		(Presupuesto ejercido / Presupuesto aprobado) x 100		Gestion	Ascendente	d. Economía	

*A. J. Villalón*

*Netul tt.*



**Aguascalientes**  
Gente de trabajo y soluciones  
El gobierno de Aguascalientes  
www.aguascalientes.gob.mx

**Secretaría de  
Planeación, Participación  
y Desarrollo**

**Sistema de Planeación, Programación, Evaluación y Seguimiento Institucional**  
**Cuarto Reporte Trimestral de Avance de los Programas Presupuestarios 2023**  
**Trimestre Octubre - Diciembre 2023**  
**Informe de Avance de Gestión Financiera**  
**Anexo 13**

Actividad		001. Pago de insumos y servicios básicos													
Unidad de Medida		Enero	Febrero	Marzo	Abril	Mayo	Junio	Julio	Agosto	Septiembre	Octubre	Noviembre	Diciembre	Total	% Avance
Presupuesta	Prog	8.33	8.33	8.33	8.33	8.33	8.33	8.33	8.33	8.33	8.33	8.33	8.33	99.96	100
	Real	8.33	8.33	8.33	8.33	8.33	8.33	8.33	8.33	8.33	8.33	8.33	8.33	99.96	100.00

Observaciones:

*Ortiz*

*Neval#*



Secretaría de  
**Planeación, Participación  
y Desarrollo**

Sistema de Planeación, Programación, Evaluación y Seguimiento Institucional  
Cuarto Reporte Trimestral de Avance de los Programas Presupuestarios 2023  
Trimestre Octubre - Diciembre 2023  
Informe de Avance de Gestión Financiera  
Anexo 13

<b>Dependencia:</b>		53- Radio y Televisión de Aguascalientes							
<b>Proyecto Presupuestario (Pp)</b>		Programa Operativo (10014)							
<b>Número SEFI:</b>		10668							
<b>Objetivo del Programa:</b>		Contribuir a un Estado Humano e Incluyente mediante el ofrecimiento de alternativas de radio y televisión que promueva valores, cultura y conocimiento, para contribuir a una mejor calidad de vida en nuestro estado.							
<b>Unidad Ejecutora:</b>		530101 Dirección General							
<b>Alineación Institucional:</b>		Sin Alinear							
<b>Plan de Desarrollo del Estado 2022 - 2027</b>									
Eje	2	Programa Estratégico	2.11. Radio y Televisión de Aguascalientes	Estrategia	2.11.1. Radio y Televisión de Aguascalientes.	Política Pública	2.1 Tejiendo Aguascalientes		
<b>Avance Financiero</b>									
Clasificador Funcional	2.4.3 Radio, televisión y editoriales			Clasificador Programático	0	Presupuesto Asignado	\$4,914,000.00	% Avance del Presupuesto	99.90
<b>Indicador de Nivel</b>		<b>Fin</b>							
Nombre		Descripción		Método de Cálculo		Tipo	Sentido del Indicador	Dimensión a Medir	
<b>Indicador de Nivel</b>		<b>Propósito</b>							
Nombre		Descripción		Método de Cálculo		Tipo	Sentido del Indicador	Dimensión a Medir	
<b>Indicador de Nivel</b>		<b>Componente</b>		<b>Porcentaje de Avance</b>		<b>106.75</b>			
Nombre		Descripción		Método de Cálculo		Tipo	Sentido del Indicador	Dimensión a Medir	
Porcentaje de convenios y acuerdos		Este indicador mide la vinculación entre las dependencias, entidades de la federación y organismos.		(Número de convenios y acuerdos firmados / Número de convenios y acuerdos programados) x 100		Gestión	Ascendente	b. Eficiencia	

*A. J. [Handwritten Signature]*

*Result*





**Aguascalientes**  
Gente de trabajo y soluciones  
*El gigante de México*

Secretaría de  
**Planeación, Participación  
y Desarrollo**

**Sistema de Planeación, Programación, Evaluación y Seguimiento Institucional**  
**Cuarto Reporte Trimestral de Avance de los Programas Presupuestarios 2023**  
**Trimestre Octubre - Diciembre 2023**  
**Informe de Avance de Gestión Financiera**  
**Anexo 13**

Actividad		001. Consolidación de convenios													
Unidad de Medida		Enero	Febrero	Marzo	Abril	Mayo	Junio	Julio	Agosto	Septiembre	Octubre	Noviembre	Diciembre	Total	% Avance
Convenio	Prog	2.00	1.00	1.00	1.00	0.00	0.00	2.00	0.00	0.00	2.00	1.00	0.00	10.00	100
	Real	2.00	1.00	1.00	1.00	0.00	0.00	2.00	0.00	0.00	2.00	0.00	1.00	10.00	100.00

Observaciones:

Actividad		002. Reuniones sectoriales													
Unidad de Medida		Enero	Febrero	Marzo	Abril	Mayo	Junio	Julio	Agosto	Septiembre	Octubre	Noviembre	Diciembre	Total	% Avance
Reunión sectorial	Prog	50.00	63.00	45.00	35.00	31.00	38.00	43.00	42.00	38.00	10.00	10.00	10.00	415.00	113
	Real	50.00	63.00	45.00	35.00	31.00	38.00	43.00	42.00	38.00	33.00	29.00	24.00	471.00	113.49

Observaciones: Día a día en Radio y Televisión de Aguascalientes realizamos reuniones de trabajo con las diferentes dependencias, organismos, cámaras, universidades; esto para establecer acuerdos que sirvan para dar a conocer a la población del estado actividades y beneficios que ofrecen estos organismos, a través nuestros programas en televisión y las dos estaciones de radio.

*Os. Suarez*

*Navarro*



**Radio y Televisión  
de Aguascalientes**

**RADIO Y TELEVISIÓN DE AGUASCALIENTES**

# **Anexos**

CUENTA PÚBLICA 2023

*A. J. Guerrero*

*Novillo*



**Relación de Bienes Muebles que componen su Patrimonio del 01 de Enero al 31 de Diciembre del  
2023**

CÓDIGO	DESCRIPCIÓN DEL BIEN	VALOR DDE LIBROS
5110100001-1	ARCHIVERO DE MADERA 4 GAVETAS	\$7,301.99
5110100001-2	ARCHIVERO DE MADERA 4 GAVETAS	\$7,301.99
5110100013-1	CAJA ARCHIVO TAMAÑO OFICIO	\$95.39
5110100013-2	CAJA ARCHIVO TAMAÑO OFICIO	\$95.39
5110100013-3	CAJA ARCHIVO TAMAÑO OFICIO	\$95.39
5110100013-4	CAJA ARCHIVO TAMAÑO OFICIO	\$95.39
5110100013-5	CAJA ARCHIVO TAMAÑO OFICIO	\$95.39
5110100026-1	ESCRITORIO DE MADERA .60X.80X2.40	\$17,864.00
5110100026-2	ESCRITORIO DE MADERA .60X.80X1.80	\$16,170.40
5110100026-3	ESCRITORIO DE MADERA .60X.80X1.60	\$14,674.00
5110100026-4	ESCRITORIO EN ESQUINERO MELAMINA MEDIDA 1.50X1.30	\$12,095.55
5110100026-5	ESCRITORIO EN ESQUINERO MELAMINA 1.50X1.40	\$12,431.49
5110100027-1	ESCRITORIO DE METAL	\$6,814.90
5110100028-1	ESCRITORIO	\$24,569.75
5110100028-2	ESCRITORIO	\$7,226.60
5110100028-3	ESCRITORIO	\$7,283.33
5110100028-4	ESCRITORIO	\$7,283.33
5110100028-5	ESCRITORIO EJECUTIVO EN L MEDIDA 1.80X.80	\$10,333.57
5110100028-6	ESCRITORIO EJECUTICO EN L MEDIDA 1.80X.80	\$16,066.00
5110100029-1	ESTANTE	\$43,994.74
5110100029-10	ESTANTE	\$43,994.74
5110100029-11	ESTANTE	\$43,994.74
5110100029-12	ESTANTE	\$43,994.74
5110100029-13	ESTANTE	\$43,994.74
5110100029-14	ESTANTE	\$43,994.74
5110100029-15	ESTANTE	\$43,994.74
5110100029-16	ESTANTE	\$43,994.74
5110100029-17	ESTANTE	\$43,994.74
5110100029-18	ESTANTE	\$43,994.74
5110100029-19	ESTANTE	\$43,994.74
5110100029-2	ESTANTE	\$43,994.74
5110100029-20	ESTANTE	\$43,994.74
5110100029-21	ESTANTE	\$43,994.74
5110100029-22	ESTANTE	\$43,994.74
5110100029-23	ESTANTE	\$43,994.74
5110100029-24	ESTANTE	\$43,994.74
5110100029-25	ESTANTE	\$43,994.74
5110100029-26	ESTANTE	\$43,994.74
5110100029-27	ESTANTE	\$43,994.74
5110100029-28	ESTANTE	\$43,994.74
5110100029-29	ESTANTE	\$43,994.74

*A. F. Guerrero*  
*Morales*



Relación de Bienes Muebles que componen su Patrimonio del 01 de Enero al 31 de Diciembre del  
2023

CÓDIGO	DESCRIPCIÓN DEL BIEN	VALOR DDE LIBROS
5110100029-3	ESTANTE	\$43,994.74
5110100029-30	ESTANTE	\$43,994.74
5110100029-31	ESTANTE	\$43,994.74
5110100029-32	ESTANTE	\$43,994.74
5110100029-33	ESTANTE	\$43,994.74
5110100029-34	ESTANTE	\$43,994.74
5110100029-35	ESTANTE	\$43,994.74
5110100029-36	ESTANTE	\$43,994.74
5110100029-37	ESTANTE	\$43,994.74
5110100029-38	ESTANTE	\$43,994.74
5110100029-39	ESTANTE	\$43,994.74
5110100029-4	ESTANTE	\$43,994.74
5110100029-40	ESTANTE	\$43,994.74
5110100029-5	ESTANTE	\$43,994.74
5110100029-6	ESTANTE	\$43,994.74
5110100029-7	ESTANTE	\$43,994.74
5110100029-8	ESTANTE	\$43,994.74
5110100029-9	ESTANTE	\$43,994.74
5110100031-1	CREDENZA EN MELAMINA CON TRES PUERTAS MEDIDA 1.60X.55X.75	\$10,283.40
5110100031-2	CREDENZA DOS PUERTAS	\$7,570.62
5110100036-1	CREDENZA CON 2 PUERTAS	\$7,494.92
5110100036-2	CREDENZA CON 2 PUERTAS	\$7,494.92
5110100038-1	JUEGO SALA	\$8,425.00
5110100038-2	JUEGO SALA VIEDMA IZQUIERDA NATURAL	\$22,499.00
5110100039-1	LIBRERO DE MADERA	\$8,027.00
5110100039-2	LIBRERO DE PISO MADERA	\$9,576.96
5110100039-3	LIBRERO DE PISO MADERA	\$9,576.96
5110100039-4	LIBRERO DE PISO MADERA	\$9,576.96
5110100039-5	LIBRERO DE MADERA EN MELAMINA	\$14,796.03
5110100041-1	LIBRERO	\$15,024.75
5110100041-2	LIBRERO	\$14,739.55
5110100041-3	LIBRERO	\$18,184.95
5110100041-4	LIBRERO	\$10,695.00
5110100041-5	LIBRERO	\$10,695.00
5110100041-6	LIBRERO	\$7,283.33
5110100045-1	MESA AUXILIAR	\$9,525.92
5110100049-1	MESA OVALADA	\$6,100.00
5110100055-1	MESA DE TRABAJO DE METAL	\$7,475.00
5110100055-2	MESA DE TRABAJO DE METAL	\$7,475.00
5110100056-1	MESA DE TRABAJO	\$19,808.03
5110100056-2	MESA DE TRABAJO	\$19,808.03

*Dr. Fuenlabrada*  
*Novak*



**Relación de Bienes Muebles que componen su Patrimonio del 01 de Enero al 31 de Diciembre del  
2023**

CÓDIGO	DESCRIPCIÓN DEL BIEN	VALOR DDE LIBROS
5110100056-3	MESA DE TRABAJO	\$19,808.03
5110100056-4	MESA DE TRABAJO	\$19,808.03
5110100056-5	MESA DE TRABAJO	\$43,994.74
5110100063-1	MESA	\$15,052.35
5110100063-2	MESA	\$18,153.90
5110100063-3	MESA	\$8,623.85
5110100063-4	MESA	\$6,093.85
5110100088-1	SILLÓN EJECUTIVO	\$2,851.28
5110100088-2	SILLÓN EJECUTIVO	\$2,851.28
5110100088-3	SILLÓN EJECUTIVO	\$2,851.28
5110100088-4	SILLÓN EJECUTIVO	\$2,851.28
5110100088-5	SILLÓN EJECUTIVO	\$2,851.28
5110100088-6	SILLÓN	\$3,881.25
5110100095-1	CREDENZA EN MELAMINA CON ENTREPAÑOS	\$18,907.07
5210100078-1	REPRODUCTOR DE DISCO COMPACTO	\$27,731.05
5210100078-2	REPRODUCTOR DE DISCO COMPACTO	\$27,731.05
5210100078-3	REPRODUCTOR DE DISCO COMPACTO	\$27,731.05
5210100078-4	REPRODUCTOR DE DISCO COMPACTO	\$27,731.05
5210100078-5	REPRODUCTOR DE DISCO COMPACTO	\$27,731.05
5210100078-6	REPRODUCTOR DE DISCO COMPACTO	\$27,731.05
5690100257-1	RACKS	\$19,808.03
5690100257-2	RACKS	\$19,808.03
5690100257-3	RACKS	\$19,808.03
5690100257-4	RACKS	\$19,808.03
5110100029-41	ESTANTE	\$12,829.69
5110100088-7	SILLÓN	\$202,277.09
5110100088-8	SILLÓN	\$202,277.09
5120100005-1	COCINETA MÓVIL	\$12,829.69
5190100066-1	ESTUFA COCINA (GAS O ELÉCTRICA)	\$12,829.69
5190100082-1	HORNO COCINA (GAS O ELÉCTRICO)	\$12,829.69
5190100082-2	HORNO COCINA (GAS O ELÉCTRICO)	\$12,829.69
5190100152-1	REFRIGERADOR (COCINA)	\$12,829.69
5190100185-1	ALACENA	\$12,829.69
5190100186-1	ISLA DE COCINA	\$12,829.69
5150100011-1	BLACKMAGIC DESING ATEM SWITCHER	\$23,690.00
5150100019-1	DISCO DURO EXTERNO DE 8TB	\$4,056.52
5150100019-10	DISCO DURO	\$11,727.60
5150100019-11	DISCO DURO	\$11,727.60
5150100019-12	DISCO DURO	\$11,727.60
5150100019-13	DISCO DURO	\$11,727.60
5150100019-14	DISCO DURO	\$11,727.60

*A. F. ...*  
*Maria H.*



**Relación de Bienes Muebles que componen su Patrimonio del 01 de Enero al 31 de Diciembre del 2023**

<b>CÓDIGO</b>	<b>DESCRIPCIÓN DEL BIEN</b>	<b>VALOR DDE LIBROS</b>
5150100019-15	DISCO DURO	\$11,727.60
5150100019-16	DISCO DURO	\$11,727.60
5150100019-17	DISCO DURO	\$11,727.60
5150100019-18	DISCO DURO	\$11,727.60
5150100019-19	DISCO DURO	\$11,727.60
5150100019-2	DISCO DURO EXTERNO DE 8TB	\$4,056.52
5150100019-20	DISCO DURO	\$11,727.60
5150100019-21	DISCO DURO	\$11,727.60
5150100019-22	DISCO DURO	\$11,727.60
5150100019-23	DISCO DURO	\$11,727.60
5150100019-24	DISCO DURO	\$202,710.00
5150100019-25	DISCO DURO	\$175,320.08
5150100019-26	DISCO DURO EXTERNO 10TB	\$8,067.80
5150100019-27	DISCO DURO EXTERNO 10TB	\$8,067.80
5150100019-28	DISCO DURO	\$16,675.00
5150100019-3	DISCO DURO EXTERNO DE 8TB	\$4,056.52
5150100019-4	DISCO DURO EXTERNO DE 8TB	\$4,056.52
5150100019-5	DISCO DURO EXTERNO DE 8TB	\$4,056.52
5150100019-6	DISCO DURO	\$30,440.50
5150100019-7	DISCO DURO	\$30,440.50
5150100019-8	DISCO DURO	\$11,727.60
5150100019-9	DISCO DURO	\$11,727.60
5150100023-1	ENLACE DE VIDEO BLACKMAGIC DESING ATEM	\$7,019.16
5150100044-1	IMPRESORA	\$14,682.15
5150100044-2	IMPRESORA	\$68,533.68
5150100044-3	IMPRESORA	\$27,731.05
5150100044-4	IMPRESORA	\$68,533.68
5150100044-5	IMPRESORA	\$27,731.05
5150100044-6	IMPRESORA	\$6,200.00
5150100044-7	IMPRESORA	\$6,728.00
5150100052-1	LAN SWITCH -CONMUTADOR DE DATOS-	\$30,889.64
5150100052-2	LAN SWITCH -CONMUTADOR DE DATOS-	\$30,889.64
5150100052-3	LAN SWITCH -CONMUTADOR DE DATOS-	\$41,876.39
5150100052-4	LAN SWITCH -CONMUTADOR DE DATOS-	\$41,876.39
5150100057-1	LECTOR TARJETAS	\$6,844.00
5150100057-10	LECTOR TARJETAS	\$6,601.44
5150100057-11	LECTOR TARJETAS	\$6,601.44
5150100057-12	LECTOR TARJETAS	\$6,601.44
5150100057-13	LECTOR TARJETAS	\$7,655.47
5150100057-14	LECTOR TARJETAS	\$6,264.00
5150100057-15	LECTOR TARJETAS	\$7,655.47

*O. F. Franco*  
*Morales*



**Relación de Bienes Muebles que componen su Patrimonio del 01 de Enero al 31 de Diciembre del  
2023**

CÓDIGO	DESCRIPCIÓN DEL BIEN	VALOR DDE LIBROS
5150100057-2	LECTOR TARJETAS	\$6,601.44
5150100057-3	LECTOR TARJETAS	\$6,844.00
5150100057-4	LECTOR TARJETAS	\$101,137.96
5150100057-5	LECTOR TARJETAS	\$101,137.96
5150100057-6	LECTOR TARJETAS	\$101,137.96
5150100057-7	LECTOR TARJETAS	\$101,137.96
5150100057-8	LECTOR TARJETAS	\$6,601.44
5150100057-9	LECTOR TARJETAS	\$6,601.44
5150100061-1	MÁQUINA COMPUTADORA-ESTADÍSTICA-MINI-MICROPROGRAMADORA	\$16,335.04
5150100061-10	MÁQUINA COMPUTADORA-ESTADÍSTICA-MINI-MICROPROGRAMADORA	\$27,985.16
5150100061-100	MÁQUINA COMPUTADORA-ESTADÍSTICA-MINI-MICROPROGRAMADORA	\$27,985.16
5150100061-101	MÁQUINA COMPUTADORA-ESTADÍSTICA-MINI-MICROPROGRAMADORA	\$27,985.16
5150100061-102	MÁQUINA COMPUTADORA-ESTADÍSTICA-MINI-MICROPROGRAMADORA	\$6,100.00
5150100061-103	MÁQUINA COMPUTADORA-ESTADÍSTICA-MINI-MICROPROGRAMADORA	\$12,995.00
5150100061-104	MÁQUINA COMPUTADORA-ESTADÍSTICA-MINI-MICROPROGRAMADORA	\$12,995.00
5150100061-105	MÁQUINA COMPUTADORA-ESTADÍSTICA-MINI-MICROPROGRAMADORA	\$68,533.68
5150100061-106	MÁQUINA COMPUTADORA-ESTADÍSTICA-MINI-MICROPROGRAMADORA	\$68,533.68
5150100061-107	MÁQUINA COMPUTADORA-ESTADÍSTICA-MINI-MICROPROGRAMADORA	\$12,995.00
5150100061-108	MÁQUINA COMPUTADORA-ESTADÍSTICA-MINI-MICROPROGRAMADORA	\$8,900.00
5150100061-109	MÁQUINA COMPUTADORA-ESTADÍSTICA-MINI-MICROPROGRAMADORA	\$11,860.00
5150100061-11	MÁQUINA COMPUTADORA-ESTADÍSTICA-MINI-MICROPROGRAMADORA	\$27,985.16
5150100061-110	MÁQUINA COMPUTADORA-ESTADÍSTICA-MINI-MICROPROGRAMADORA	\$6,497.50
5150100061-111	MÁQUINA COMPUTADORA-ESTADÍSTICA-MINI-MICROPROGRAMADORA	\$7,800.00
5150100061-112	MÁQUINA COMPUTADORA-ESTADÍSTICA-MINI-MICROPROGRAMADORA	\$16,083.52
5150100061-113	MÁQUINA COMPUTADORA-ESTADÍSTICA-MINI-MICROPROGRAMADORA	\$46,605.00
5150100061-114	MÁQUINA COMPUTADORA-ESTADÍSTICA-MINI-MICROPROGRAMADORA	\$6,497.50
5150100061-115	MÁQUINA COMPUTADORA-ESTADÍSTICA-MINI-MICROPROGRAMADORA	\$24,574.35
5150100061-116	MÁQUINA COMPUTADORA-ESTADÍSTICA-MINI-MICROPROGRAMADORA	\$47,986.97
5150100061-117	MÁQUINA COMPUTADORA-ESTADÍSTICA-MINI-MICROPROGRAMADORA	\$6,291.00
5150100061-118	MÁQUINA COMPUTADORA-ESTADÍSTICA-MINI-MICROPROGRAMADORA	\$12,995.00

*A. F. ...*

*Nevalth*



**Relación de Bienes Muebles que componen su Patrimonio del 01 de Enero al 31 de Diciembre del  
2023**

CÓDIGO	DESCRIPCIÓN DEL BIEN	VALOR DDE LIBROS
5150100061-119	MÁQUINA COMPUTADORA-ESTADÍSTICA-MINI-MICROPROGRAMADORA	\$12,995.00
5150100061-12	MÁQUINA COMPUTADORA-ESTADÍSTICA-MINI-MICROPROGRAMADORA	\$25,688.18
5150100061-120	MÁQUINA COMPUTADORA-ESTADÍSTICA-MINI-MICROPROGRAMADORA	\$68,533.68
5150100061-121	MÁQUINA COMPUTADORA-ESTADÍSTICA-MINI-MICROPROGRAMADORA	\$22,907.50
5150100061-122	MÁQUINA COMPUTADORA-ESTADÍSTICA-MINI-MICROPROGRAMADORA	\$6,497.50
5150100061-123	MÁQUINA COMPUTADORA-ESTADÍSTICA-MINI-MICROPROGRAMADORA	\$12,790.00
5150100061-124	MÁQUINA COMPUTADORA-ESTADÍSTICA-MINI-MICROPROGRAMADORA	\$6,497.50
5150100061-125	MÁQUINA COMPUTADORA-ESTADÍSTICA-MINI-MICROPROGRAMADORA	\$6,497.50
5150100061-126	MÁQUINA COMPUTADORA-ESTADÍSTICA-MINI-MICROPROGRAMADORA	\$6,278.80
5150100061-127	MÁQUINA COMPUTADORA-ESTADÍSTICA-MINI-MICROPROGRAMADORA	\$6,595.00
5150100061-128	MÁQUINA COMPUTADORA-ESTADÍSTICA-MINI-MICROPROGRAMADORA	\$57,161.87
5150100061-129	MÁQUINA COMPUTADORA-ESTADÍSTICA-MINI-MICROPROGRAMADORA	\$57,161.87
5150100061-13	MÁQUINA COMPUTADORA-ESTADÍSTICA-MINI-MICROPROGRAMADORA	\$25,688.18
5150100061-130	MÁQUINA COMPUTADORA-ESTADÍSTICA-MINI-MICROPROGRAMADORA	\$57,161.87
5150100061-131	MÁQUINA COMPUTADORA-ESTADÍSTICA-MINI-MICROPROGRAMADORA	\$57,161.87
5150100061-132	MÁQUINA COMPUTADORA-ESTADÍSTICA-MINI-MICROPROGRAMADORA	\$6,100.00
5150100061-133	MÁQUINA COMPUTADORA-ESTADÍSTICA-MINI-MICROPROGRAMADORA	\$21,498.99
5150100061-14	MÁQUINA COMPUTADORA-ESTADÍSTICA-MINI-MICROPROGRAMADORA	\$25,688.18
5150100061-15	MÁQUINA COMPUTADORA-ESTADÍSTICA-MINI-MICROPROGRAMADORA	\$27,076.78
5150100061-16	MÁQUINA COMPUTADORA-ESTADÍSTICA-MINI-MICROPROGRAMADORA	\$16,335.04
5150100061-17	MÁQUINA COMPUTADORA-ESTADÍSTICA-MINI-MICROPROGRAMADORA	\$16,335.04
5150100061-18	MÁQUINA COMPUTADORA-ESTADÍSTICA-MINI-MICROPROGRAMADORA	\$8,999.00
5150100061-19	MÁQUINA COMPUTADORA-ESTADÍSTICA-MINI-MICROPROGRAMADORA	\$17,999.00
5150100061-2	MÁQUINA COMPUTADORA-ESTADÍSTICA-MINI-MICROPROGRAMADORA	\$21,629.18
5150100061-20	MÁQUINA COMPUTADORA-ESTADÍSTICA-MINI-MICROPROGRAMADORA	\$17,999.00
5150100061-21	MÁQUINA COMPUTADORA-ESTADÍSTICA-MINI-MICROPROGRAMADORA	\$17,999.00
5150100061-22	MÁQUINA COMPUTADORA-ESTADÍSTICA-MINI-MICROPROGRAMADORA	\$11,099.00

*A. Fuenlabrada*  
*Morales*





**Relación de Bienes Muebles que componen su Patrimonio del 01 de Enero al 31 de Diciembre del  
2023**

CÓDIGO	DESCRIPCIÓN DEL BIEN	VALOR DDE LIBROS
5150100061-23	MÁQUINA COMPUTADORA-ESTADÍSTICA-MINI-MICROPROGRAMADORA	\$21,499.09
5150100061-24	MÁQUINA COMPUTADORA-ESTADÍSTICA-MINI-MICROPROGRAMADORA	\$21,499.09
5150100061-25	MÁQUINA COMPUTADORA-ESTADÍSTICA-MINI-MICROPROGRAMADORA	\$6,395.01
5150100061-26	MÁQUINA COMPUTADORA-ESTADÍSTICA-MINI-MICROPROGRAMADORA	\$6,395.01
5150100061-27	MÁQUINA COMPUTADORA-ESTADÍSTICA-MINI-MICROPROGRAMADORA	\$25,000.00
5150100061-28	MÁQUINA COMPUTADORA-ESTADÍSTICA-MINI-MICROPROGRAMADORA	\$25,000.00
5150100061-29	MÁQUINA COMPUTADORA-ESTADÍSTICA-MINI-MICROPROGRAMADORA	\$17,844.30
5150100061-3	MÁQUINA COMPUTADORA-ESTADÍSTICA-MINI-MICROPROGRAMADORA	\$21,629.18
5150100061-30	MÁQUINA COMPUTADORA-ESTADÍSTICA-MINI-MICROPROGRAMADORA	\$17,844.30
5150100061-31	MÁQUINA COMPUTADORA-ESTADÍSTICA-MINI-MICROPROGRAMADORA	\$27,076.78
5150100061-32	MÁQUINA COMPUTADORA-ESTADÍSTICA-MINI-MICROPROGRAMADORA	\$27,076.78
5150100061-33	MÁQUINA COMPUTADORA-ESTADÍSTICA-MINI-MICROPROGRAMADORA	\$26,220.64
5150100061-34	MÁQUINA COMPUTADORA-ESTADÍSTICA-MINI-MICROPROGRAMADORA	\$26,220.64
5150100061-35	MÁQUINA COMPUTADORA-ESTADÍSTICA-MINI-MICROPROGRAMADORA	\$6,490.00
5150100061-36	MÁQUINA COMPUTADORA-ESTADÍSTICA-MINI-MICROPROGRAMADORA	\$475,206.04
5150100061-37	MÁQUINA COMPUTADORA-ESTADÍSTICA-MINI-MICROPROGRAMADORA	\$141,833.52
5150100061-38	MÁQUINA COMPUTADORA-ESTADÍSTICA-MINI-MICROPROGRAMADORA	\$6,395.01
5150100061-39	MÁQUINA COMPUTADORA-ESTADÍSTICA-MINI-MICROPROGRAMADORA	\$6,395.01
5150100061-4	MÁQUINA COMPUTADORA-ESTADÍSTICA-MINI-MICROPROGRAMADORA	\$21,629.18
5150100061-40	MÁQUINA COMPUTADORA-ESTADÍSTICA-MINI-MICROPROGRAMADORA	\$17,844.30
5150100061-41	MÁQUINA COMPUTADORA-ESTADÍSTICA-MINI-MICROPROGRAMADORA	\$17,844.30
5150100061-42	MÁQUINA COMPUTADORA-ESTADÍSTICA-MINI-MICROPROGRAMADORA	\$16,784.96
5150100061-43	MÁQUINA COMPUTADORA-ESTADÍSTICA-MINI-MICROPROGRAMADORA	\$16,784.96
5150100061-44	MÁQUINA COMPUTADORA-ESTADÍSTICA-MINI-MICROPROGRAMADORA	\$16,335.04
5150100061-45	MÁQUINA COMPUTADORA-ESTADÍSTICA-MINI-MICROPROGRAMADORA	\$55,380.78
5150100061-46	MÁQUINA COMPUTADORA-ESTADÍSTICA-MINI-MICROPROGRAMADORA	\$55,380.78
5150100061-47	MÁQUINA COMPUTADORA-ESTADÍSTICA-MINI-MICROPROGRAMADORA	\$22,449.15

*A. Fernández*

*Morales*

**Relación de Bienes Muebles que componen su Patrimonio del 01 de Enero al 31 de Diciembre del  
2023**

CÓDIGO	DESCRIPCIÓN DEL BIEN	VALOR DDE LIBROS
5150100061-48	MÁQUINA COMPUTADORA-ESTADÍSTICA-MINI-MICROPROGRAMADORA	\$21,629.18
5150100061-49	MÁQUINA COMPUTADORA-ESTADÍSTICA-MINI-MICROPROGRAMADORA	\$16,784.96
5150100061-5	MÁQUINA COMPUTADORA-ESTADÍSTICA-MINI-MICROPROGRAMADORA	\$15,299.15
5150100061-50	MÁQUINA COMPUTADORA-ESTADÍSTICA-MINI-MICROPROGRAMADORA	\$55,380.78
5150100061-51	MÁQUINA COMPUTADORA-ESTADÍSTICA-MINI-MICROPROGRAMADORA	\$55,380.78
5150100061-52	MÁQUINA COMPUTADORA-ESTADÍSTICA-MINI-MICROPROGRAMADORA	\$35,932.90
5150100061-53	MÁQUINA COMPUTADORA-ESTADÍSTICA-MINI-MICROPROGRAMADORA	\$10,720.88
5150100061-54	MÁQUINA COMPUTADORA-ESTADÍSTICA-MINI-MICROPROGRAMADORA	\$26,330.40
5150100061-55	MÁQUINA COMPUTADORA-ESTADÍSTICA-MINI-MICROPROGRAMADORA	\$16,784.96
5150100061-56	MÁQUINA COMPUTADORA-ESTADÍSTICA-MINI-MICROPROGRAMADORA	\$26,330.40
5150100061-57	MÁQUINA COMPUTADORA-ESTADÍSTICA-MINI-MICROPROGRAMADORA	\$16,784.96
5150100061-58	MÁQUINA COMPUTADORA-ESTADÍSTICA-MINI-MICROPROGRAMADORA	\$11,497.70
5150100061-59	MÁQUINA COMPUTADORA-ESTADÍSTICA-MINI-MICROPROGRAMADORA	\$24,472.00
5150100061-6	MÁQUINA COMPUTADORA-ESTADÍSTICA-MINI-MICROPROGRAMADORA	\$6,395.01
5150100061-60	MÁQUINA COMPUTADORA-ESTADÍSTICA-MINI-MICROPROGRAMADORA	\$55,380.78
5150100061-61	MÁQUINA COMPUTADORA-ESTADÍSTICA-MINI-MICROPROGRAMADORA	\$8,586.48
5150100061-62	MÁQUINA COMPUTADORA-ESTADÍSTICA-MINI-MICROPROGRAMADORA	\$68,533.68
5150100061-63	MÁQUINA COMPUTADORA-ESTADÍSTICA-MINI-MICROPROGRAMADORA	\$24,495.00
5150100061-64	MÁQUINA COMPUTADORA-ESTADÍSTICA-MINI-MICROPROGRAMADORA	\$28,917.00
5150100061-65	MÁQUINA COMPUTADORA-ESTADÍSTICA-MINI-MICROPROGRAMADORA	\$22,932.04
5150100061-66	MÁQUINA COMPUTADORA-ESTADÍSTICA-MINI-MICROPROGRAMADORA	\$19,499.00
5150100061-67	MÁQUINA COMPUTADORA-ESTADÍSTICA-MINI-MICROPROGRAMADORA	\$85,848.82
5150100061-68	MÁQUINA COMPUTADORA-ESTADÍSTICA-MINI-MICROPROGRAMADORA	\$8,306.00
5150100061-7	MÁQUINA COMPUTADORA-ESTADÍSTICA-MINI-MICROPROGRAMADORA	\$6,395.01
5150100061-70	MÁQUINA COMPUTADORA-ESTADÍSTICA-MINI-MICROPROGRAMADORA	\$15,299.15
5150100061-73	MÁQUINA COMPUTADORA-ESTADÍSTICA-MINI-MICROPROGRAMADORA	\$12,998.99
5150100061-75	MÁQUINA COMPUTADORA-ESTADÍSTICA-MINI-MICROPROGRAMADORA	\$6,395.01

A. Fuentes  
 Noval H.



**Relación de Bienes Muebles que componen su Patrimonio del 01 de Enero al 31 de Diciembre del  
2023**

CÓDIGO	DESCRIPCIÓN DEL BIEN	VALOR DDE LIBROS
5150100061-76	MÁQUINA COMPUTADORA-ESTADÍSTICA-MINI-MICROPROGRAMADORA	\$21,498.99
5150100061-77	MÁQUINA COMPUTADORA-ESTADÍSTICA-MINI-MICROPROGRAMADORA	\$27,985.16
5150100061-78	MÁQUINA COMPUTADORA-ESTADÍSTICA-MINI-MICROPROGRAMADORA	\$27,985.16
5150100061-79	MÁQUINA COMPUTADORA-ESTADÍSTICA-MINI-MICROPROGRAMADORA	\$27,985.16
5150100061-8	MÁQUINA COMPUTADORA-ESTADÍSTICA-MINI-MICROPROGRAMADORA	\$10,170.65
5150100061-80	MÁQUINA COMPUTADORA-ESTADÍSTICA-MINI-MICROPROGRAMADORA	\$27,985.16
5150100061-81	MÁQUINA COMPUTADORA-ESTADÍSTICA-MINI-MICROPROGRAMADORA	\$27,985.16
5150100061-82	MÁQUINA COMPUTADORA-ESTADÍSTICA-MINI-MICROPROGRAMADORA	\$27,985.16
5150100061-83	MÁQUINA COMPUTADORA-ESTADÍSTICA-MINI-MICROPROGRAMADORA	\$27,985.16
5150100061-84	MÁQUINA COMPUTADORA-ESTADÍSTICA-MINI-MICROPROGRAMADORA	\$27,985.16
5150100061-86	MÁQUINA COMPUTADORA-ESTADÍSTICA-MINI-MICROPROGRAMADORA	\$25,688.18
5150100061-87	MÁQUINA COMPUTADORA-ESTADÍSTICA-MINI-MICROPROGRAMADORA	\$27,076.78
5150100061-88	MÁQUINA COMPUTADORA-ESTADÍSTICA-MINI-MICROPROGRAMADORA	\$20,674.68
5150100061-89	MÁQUINA COMPUTADORA-ESTADÍSTICA-MINI-MICROPROGRAMADORA	\$24,472.00
5150100061-9	MÁQUINA COMPUTADORA-ESTADÍSTICA-MINI-MICROPROGRAMADORA	\$27,985.16
5150100061-90	MÁQUINA COMPUTADORA-ESTADÍSTICA-MINI-MICROPROGRAMADORA	\$16,335.04
5150100061-91	MÁQUINA COMPUTADORA-ESTADÍSTICA-MINI-MICROPROGRAMADORA	\$21,629.18
5150100061-92	MÁQUINA COMPUTADORA-ESTADÍSTICA-MINI-MICROPROGRAMADORA	\$24,495.00
5150100061-93	MÁQUINA COMPUTADORA-ESTADÍSTICA-MINI-MICROPROGRAMADORA	\$22,932.04
5150100061-94	MÁQUINA COMPUTADORA-ESTADÍSTICA-MINI-MICROPROGRAMADORA	\$20,597.00
5150100061-95	MÁQUINA COMPUTADORA-ESTADÍSTICA-MINI-MICROPROGRAMADORA	\$17,999.00
5150100061-96	MÁQUINA COMPUTADORA-ESTADÍSTICA-MINI-MICROPROGRAMADORA	\$12,998.99
5150100061-97	MÁQUINA COMPUTADORA-ESTADÍSTICA-MINI-MICROPROGRAMADORA	\$17,999.00
5150100061-98	MÁQUINA COMPUTADORA-ESTADÍSTICA-MINI-MICROPROGRAMADORA	\$31,494.00
5150100061-99	MÁQUINA COMPUTADORA-ESTADÍSTICA-MINI-MICROPROGRAMADORA	\$31,494.00
5150100063-1	MEMORIA SONY 64GB PARA CAMARAS	\$9,802.00
5150100063-2	MEMORIA SONY 64GB PARA CAMARAS	\$9,802.00
5150100063-3	MEMORIA SONY 64GB PARA CAMARAS	\$9,802.00

*A. Fuenfuen*  
*Morales*



**Relación de Bienes Muebles que componen su Patrimonio del 01 de Enero al 31 de Diciembre del  
2023**

CÓDIGO	DESCRIPCIÓN DEL BIEN	VALOR DDE LIBROS
5150100063-4	MEMORIA SONY 64GB PARA CAMARAS	\$9,802.00
5150100066-1	MICROCOMPUTADORA PORTATIL -- LAPTOP--	\$18,362.80
5150100066-10	MICROCOMPUTADORA PORTATIL -- LAPTOP--	\$24,405.46
5150100066-11	LAPTOP DELL VOSTRO	\$16,544.48
5150100066-12	LAPTOP LENOVO	\$20,742.12
5150100066-13	LAPTOP LENOVO	\$20,742.12
5150100066-14	LAPTOP LENOVO	\$20,742.12
5150100066-15	COMPUTADORA LAPTOP NOTEBOOK	\$11,918.40
5150100066-16	MACBOOK APPLE PRO RETINA 13"	\$40,855.20
5150100066-17	MACBOOK AIR 13"	\$26,999.10
5150100066-18	MACBOOK PRO 14 PLATA	\$44,999.00
5150100066-19	LAPTOP DELL	\$13,753.53
5150100066-20	LAPTOP DELL	\$13,753.53
5150100066-21	LAPTOP DELL	\$13,753.53
5150100066-22	MACBOOK PRO 16"	\$40,600.00
5150100066-23	COMPUTADORA DELL 5410 RAM 8GB	\$16,240.00
5150100066-24	MACBOOK AIR 13" 256GB	\$36,368.88
5150100066-3	MICROCOMPUTADORA PORTATIL MACBOOK	\$54,984.32
5150100066-4	MACBOOK	\$29,999.00
5150100066-5	MICROCOMPUTADORA PORTATIL -- LAPTOP--	\$18,478.80
5150100066-6	MICROCOMPUTADORA PORTATIL -- LAPTOP--	\$5,799.00
5150100066-7	MICROCOMPUTADORA PORTATIL -- LAPTOP--	\$15,237.50
5150100066-8	MICROCOMPUTADORA PORTATIL -- LAPTOP--	\$14,990.00
5150100066-9	LAPTOP HP	\$11,878.47
5150100067-1	MICROCOMPUTADORA IMAC	\$33,234.00
5150100067-10	MICROCOMPUTADORA	\$45,514.74
5150100067-13	IMAC 21.5"	\$24,462.08
5150100067-14	IMAC 21.5"	\$24,462.08
5150100067-15	Macbook pro color plata	\$30,053.18
5150100067-16	Macbook pro color plata	\$30,053.18
5150100067-17	COMPUTADORA DE ESCRITORIO DEL	\$11,060.60
5150100067-18	COMPUTADORA DE ESCRITORIO DEL	\$11,060.60
5150100067-19	COMPUTADORA DE ESCRITORIO DEL	\$11,060.60
5150100067-2	MICROCOMPUTADORA IMAC	\$33,234.00
5150100067-20	COMPUTADORA DE ESCRITORIO DEL	\$11,060.60
5150100067-21	CPU HP	\$12,168.24
5150100067-22	CPU LENOVO 8GB	\$15,622.07
5150100067-23	CPU LENOVO 8GB	\$15,622.07
5150100067-24	COMPUTADORA DE ESCRITORIO HP	\$13,247.70
5150100067-25	COMPUTADORA DE ESCRITORIO	\$20,351.04
5150100067-26	COMPUTADORA DE ESCRITORIO DELL OPTIPLEX 7000	\$20,178.20

*A. F. ...*

*M...*



Relación de Bienes Muebles que componen su Patrimonio del 01 de Enero al 31 de Diciembre del  
2023

CÓDIGO	DESCRIPCIÓN DEL BIEN	VALOR DDE LIBROS
5150100067-27	COMPUTADORA DE ESCRITORIO DELL OPTIPLEX 7000	\$20,178.20
5150100067-28	COMPUTADORA DELL OPTIPLEX 7010	\$16,455.76
5150100067-29	COMPUTADORA DELL OPTIPLEX 7010	\$16,455.76
5150100067-3	MICROCOMPUTADORA IMAC	\$33,234.00
5150100067-30	COMPUTADORA DELL OPTIPLEX 7010	\$16,455.76
5150100067-31	MICROCOMPUTADORA CON CPU, MONITOR, TECLADO, MOUSE Y LICENCIA OFFICE	\$26,103.48
5150100067-32	EQUIPO DE COMPUTO CON PROCESADOR I9, FUENTE DE PODER, GABINETE, TECLADO, MOUSE Y MONITOR	\$85,434.00
5150100067-33	EQUIPO DE COMPUTO CON PROCESADOR I9, FUENTE DE PODER, GABINETE, TECLADO, MOUSE Y MONITOR	\$85,434.00
5150100067-4	MICROCOMPUTADORA DELL	\$21,251.20
5150100067-5	MICROCOMPUTADORA DELL	\$21,251.20
5150100067-6	MICROCOMPUTADORA DELL	\$21,251.20
5150100067-7	MICROCOMPUTADORA DELL	\$21,251.20
5150100067-8	MICROCOMPUTADORA IMAC 5K	\$46,290.14
5150100067-9	MICROCOMPUTADORA	\$45,514.74
5150100069-1	MAC MINI	\$20,999.00
5150100069-2	CPU LENOVO 512GB	\$17,135.71
5150100069-3	CPU LENOVO 512GB	\$17,135.71
5150100069-4	CPU LENOVO 512GB	\$17,135.71
5150100069-5	CPU LENOVO 512GB	\$17,135.71
5150100069-6	EQUIPO DE COMOUTO PROCESADOR I7, FUENTE DE PODER, GABINETE, TECLADO, MOUSE Y MONITOR	\$49,244.79
5150100069-7	EQUIPO DE COMOUTO PROCESADOR I7, FUENTE DE PODER, GABINETE, TECLADO, MOUSE Y MONITOR	\$49,244.79
5150100070-1	MODEM DE BANDA ANCHA MOVIL	\$6,117.91
5150100072-1	NO-BREAK	\$5,699.08
5150100072-2	NO-BREAK	\$5,699.08
5150100081-1	MUEBLE TIPO RACK PARA AUDIFONOS	\$23,200.00
5150100085-1	SCANNER	\$13,273.85
5150100085-2	SCANNER	\$13,018.68
5150100089-1	SERVIDOR	\$27,945.00
5150100089-2	SERVIDOR	\$131,100.00
5150100089-3	SERVIDOR	\$48,645.00
5150100089-4	SERVIDOR	\$50,985.00
5150100089-5	SERVIDOR	\$17,618.00
5150100097-1	SWITCH CISCO C10000-48T	\$33,802.40
5150100105-1	TARJETA DE MEMORIA 64GB	\$9,924.96
5150100105-2	TARJETA DE MEMORIA 64GB	\$9,924.96
5150100105-3	TARJETA DE MEMORIA 64GB	\$9,924.96
5150100105-4	TARJETA DE MEMORIA 64GB	\$9,924.96
5150100113-1	TORRE DUPLICADORA DE CD's Y DVD's	\$17,511.40

*A. F. F. F. F.*

*Noviembre*



**Relación de Bienes Muebles que componen su Patrimonio del 01 de Enero al 31 de Diciembre del  
2023**

CÓDIGO	DESCRIPCIÓN DEL BIEN	VALOR DDE LIBROS
5150100113-2	TORRE DUPLICADORA DE CD's Y DVD's	\$17,511.40
5150100113-3	TORRE DUPLICADORA DE CD's Y DVD's	\$17,511.40
5150100124-1	IPAD	\$8,699.00
5150100124-2	IPAD	\$57,161.87
5150100124-3	IPAD	\$8,723.66
5150100124-4	IPAD	\$16,295.01
5150100124-5	IPAD 10° GENERACION 256GB	\$21,072.10
5150100125-1	BLACKMAGIC DESING ULTRASTUDIO HD MINI	\$13,219.36
5150100125-2	SWITCHER ATEM MINI EXTREME BLACKMAGIC	\$24,998.99
5150100126-1	BOMBA DE ENFRIAMIENTO TRANSMISOR	\$44,143.22
5150100126-2	BOMBA DE ENFRIAMIENTO TRANSMISOR	\$44,143.22
5150100127-1	MONITOR CURVO 34"	\$18,881.45
5190100156-1	RELOJ CHECADOR	\$16,130.00
5650100066-3	RADIOGRABADORA DE CASSETTE Y/O C. D. O TRACK	\$14,058.18
5650100066-4	RADIOGRABADORA DE CASSETTE Y/O C. D. O TRACK	\$12,998.99
5650100066-5	RADIOGRABADORA DE CASSETTE Y/O C. D. O TRACK	\$12,998.99
5650100066-6	RADIOGRABADORA DE CASSETTE Y/O C. D. O TRACK	\$17,499.00
5190100061-1	EQUIPO PARA AIRE ACONDICIONADO COMPRESOR 5TR	\$18,444.00
5190100061-2	EQUIPO PARA AIRE ACONDICIONADO COMPRESOR 5TR	\$18,444.00
5190100092-1	LÁMPARA DE ESTUDIO LED	\$37,236.00
5190100092-2	LÁMPARA DE ESTUDIO LED	\$37,236.00
5190100092-3	LÁMPARA DE ESTUDIO LED	\$37,236.00
5190100092-4	LÁMPARA DE ESTUDIO LED	\$37,236.00
5190100092-5	LÁMPARA DE ESTUDIO LED	\$37,236.00
5190100092-6	LÁMPARA DE ESTUDIO LED	\$37,236.00
5190100092-7	LÁMPARA DE ESTUDIO LED	\$37,236.00
5190100092-8	LÁMPARA DE ESTUDIO LED	\$37,236.00
5190100130-1	MESA JARDÍN	\$8,499.00
5190100152-2	REFRIGERADOR (COCINA)	\$11,588.40
5190100152-3	REFRIGERADOR (COCINA)	\$8,265.00
5190100156-2	RELOJ CHECADOR	\$17,166.75
5190100187-1	FRESNEL LED	\$39,672.00
5190100187-2	FRESNEL LED	\$39,672.00
5190100187-3	FRESNEL LED	\$39,672.00
5190100187-4	FRESNEL LED	\$39,672.00
5190100187-5	FRESNEL LED	\$39,672.00
5190100187-6	FRESNEL LED	\$39,672.00
5210100059-10	PANTALLA DE PLASMA	\$249,000.00
5210100059-11	PANTALLA DE PLASMA	\$249,000.00
5210100059-12	PANTALLA DE PLASMA	\$249,000.00
5210100059-13	PANTALLA DE PLASMA	\$249,000.00

*A. F. Guerrero*

*Verifica*

**Relación de Bienes Muebles que componen su Patrimonio del 01 de Enero al 31 de Diciembre del  
2023**

CÓDIGO	DESCRIPCIÓN DEL BIEN	VALOR DDE LIBROS
5210100059-14	PANTALLA DE PLASMA	\$249,000.00
5210100059-15	PANTALLA DE PLASMA	\$249,000.00
5210100059-16	PANTALLA DE PLASMA	\$249,000.00
5210100059-17	PANTALLA DE PLASMA	\$249,000.00
5210100059-18	PANTALLA DE PLASMA	\$249,000.00
5210100059-19	PANTALLA DE PLASMA	\$249,000.00
5210100059-20	PANTALLA DE PLASMA	\$249,000.00
5210100059-4	PANTALLA DE PLASMA	\$249,000.00
5210100059-5	PANTALLA DE PLASMA	\$39,998.99
5210100059-6	PANTALLA DE PLASMA	\$249,000.00
5210100059-7	PANTALLA DE PLASMA	\$249,000.00
5210100059-8	PANTALLA DE PLASMA	\$249,000.00
5210100059-9	PANTALLA DE PLASMA	\$249,000.00
5210100086-1	TELEVISIÓN	\$52,999.04
5210100086-10	TELEVISIÓN	\$8,975.40
5210100086-11	TELEVISIÓN	\$8,975.40
5210100086-12	TELEVISIÓN	\$8,975.40
5210100086-13	TELEVISIÓN	\$8,975.40
5210100086-14	TELEVISIÓN	\$10,988.86
5210100086-15	TELEVISIÓN	\$71,737.16
5210100086-16	TELEVISIÓN	\$68,533.68
5210100086-17	TELEVISIÓN	\$68,533.68
5210100086-18	TELEVISIÓN	\$68,533.68
5210100086-2	TELEVISIÓN	\$30,417.50
5210100086-20	TELEVISIÓN	\$68,533.68
5210100086-21	TELEVISIÓN	\$68,533.68
5210100086-22	TELEVISIÓN	\$68,533.68
5210100086-23	TELEVISIÓN	\$68,533.68
5210100086-24	TELEVISIÓN	\$68,533.68
5210100086-25	TELEVISIÓN	\$68,533.68
5210100086-26	TELEVISIÓN	\$68,533.68
5210100086-27	TELEVISIÓN	\$68,533.68
5210100086-28	TELEVISIÓN	\$68,533.68
5210100086-3	TELEVISIÓN	\$8,551.27
5210100086-30	TELEVISIÓN	\$68,533.68
5210100086-31	TELEVISIÓN	\$68,533.68
5210100086-32	TELEVISIÓN	\$68,533.68
5210100086-33	TELEVISIÓN	\$68,533.68
5210100086-34	TELEVISIÓN	\$68,533.68
5210100086-35	TELEVISIÓN	\$68,533.68
5210100086-36	TELEVISIÓN	\$68,533.68

*OSullivan*

*Nov 11/23*



**Relación de Bienes Muebles que componen su Patrimonio del 01 de Enero al 31 de Diciembre del  
2023**

CÓDIGO	DESCRIPCIÓN DEL BIEN	VALOR DDE LIBROS
5210100086-37	TELEVISIÓN	\$68,533.68
5210100086-38	TELEVISIÓN	\$68,533.68
5210100086-39	TELEVISIÓN	\$68,533.68
5210100086-4	TELEVISIÓN	\$12,786.48
5210100086-40	TELEVISIÓN	\$9,995.04
5210100086-41	TELEVISIÓN	\$68,533.68
5210100086-42	TELEVISIÓN	\$68,533.68
5210100086-43	TELEVISIÓN	\$159,801.75
5210100086-44	TELEVISIÓN	\$68,533.68
5210100086-45	TELEVISIÓN	\$68,533.68
5210100086-46	TELEVISIÓN	\$68,533.68
5210100086-47	TELEVISIÓN	\$68,533.68
5210100086-48	TELEVISIÓN	\$21,883.12
5210100086-5	TELEVISIÓN	\$55,729.88
5210100086-6	TELEVISIÓN	\$55,729.88
5210100086-7	TELEVISIÓN	\$55,729.88
5210100086-8	TELEVISIÓN	\$66,989.72
5210100086-9	TELEVISIÓN	\$66,989.72
5650100066-1	RADIOGRABADORA DE CASSETTE Y/O C. D. O TRACK	\$8,545.00
5650100066-2	RADIOGRABADORA DE CASSETTE Y/O C. D. O TRACK	\$8,545.00
5650100104-13	EQUIPOS VARIOS DE TELECOMUNICACIONES	\$11,126.25
5650100104-322	EQUIPOS VARIOS DE TELECOMUNICACIONES	\$11,126.25
5210100001-1	AMPLIFICADOR DE SEÑAL DE AUDIO	\$7,174.56
5210100001-2	AMPLIFICADOR DE SEÑAL DE AUDIO	\$7,224.00
5210100001-3	AMPLIFICADOR DE SEÑAL DE AUDIO	\$7,017.30
5210100001-4	AMPLIFICADOR DE SEÑAL DE AUDIO	\$7,174.56
5210100009-1	AUDÍFONO	\$2,760.02
5210100009-10	AUDÍFONO	\$6,372.49
5210100009-11	AUDÍFONO	\$6,372.49
5210100009-12	AUDÍFONO	\$159,801.75
5210100009-2	AUDÍFONO	\$2,760.02
5210100009-3	AUDÍFONO	\$2,760.02
5210100009-4	AUDÍFONO	\$2,760.02
5210100009-5	AUDÍFONO	\$2,760.02
5210100009-6	AUDÍFONO	\$2,760.02
5210100009-7	AUDÍFONO	\$6,372.49
5210100009-8	AUDÍFONO	\$6,372.49
5210100009-9	AUDÍFONO	\$6,372.49
5210100011-1	BAFLE	\$50,979.96
5210100011-10	BAFLE 15"	\$15,720.00
5210100011-11	BAFLE 15"	\$15,720.00

*A. Fuentes*  
*Novillo*





**Relación de Bienes Muebles que componen su Patrimonio del 01 de Enero al 31 de Diciembre del  
2023**

CÓDIGO	DESCRIPCIÓN DEL BIEN	VALOR DDE LIBROS
5210100011-2	BAFLE	\$16,969.05
5210100011-3	BAFLE	\$16,969.05
5210100011-4	BAFLE	\$50,979.96
5210100011-5	BAFLE CON WOOFER DE 3"	\$9,970.20
5210100011-6	BAFLE CON WOOFER DE 3"	\$9,970.20
5210100011-7	BAFLE CON WOOFER DE 3"	\$9,970.20
5210100011-8	BAFLE CON WOOFER DE 3"	\$9,970.20
5210100011-9	BAFLE 15"	\$15,720.00
5210100013-1	BASE MICRÓFONO	\$10,378.07
5210100013-2	BASE MICRÓFONO	\$10,378.07
5210100013-3	MICRÓFONO	\$11,368.00
5210100015-1	BOCINA	\$11,500.87
5210100015-2	BOCINA	\$11,500.87
5210100015-3	BOCINA	\$27,731.05
5210100015-4	BOCINA	\$27,731.05
5210100015-5	BOCINA	\$27,731.05
5210100015-6	BOCINA	\$217,308.50
5210100015-7	BOCINA	\$217,308.50
5210100029-1	DISTRIBUIDOR DE VÍDEO	\$8,236.00
5210100044-1	SISTEMA DIGITAL DE GRABADORA	\$15,400.02
5210100044-2	SISTEMA DIGITAL DE GRABADORA	\$15,400.02
5210100044-3	SISTEMA DIGITAL DE GRABADORA	\$15,400.02
5210100044-4	SISTEMA DIGITAL DE GRABADORA	\$15,400.02
5210100045-1	GRABADORA	\$9,819.98
5210100045-2	GRABADORA	\$9,819.98
5210100045-3	GRABADORA	\$9,819.98
5210100045-4	GRABADORA	\$9,819.98
5210100045-5	GRABADORA	\$9,819.98
5210100045-6	GRABADORA TASCAM DR-70D PORTATIL	\$9,789.99
5210100048-1	TRANSMISOR DE MICROFONO	\$5,354.24
5210100048-10	MICRÓFONO INALÁMBRICO CON RECEPTOR Y TRANSMISOR	\$7,477.50
5210100048-100	MICRÓFONO INALÁMBRICO CON RECEPTOR Y TRANSMISOR	\$18,245.64
5210100048-11	MICRÓFONO INALÁMBRICO CON RECEPTOR Y TRANSMISOR	\$8,700.00
5210100048-12	MICRÓFONO INALÁMBRICO CON RECEPTOR Y TRANSMISOR	\$8,700.00
5210100048-13	MICRÓFONO INALÁMBRICO CON RECEPTOR Y TRANSMISOR	\$12,470.00
5210100048-14	MICRÓFONO INALÁMBRICO CON RECEPTOR Y TRANSMISOR	\$4,576.20
5210100048-15	MICRÓFONO INALÁMBRICO CON RECEPTOR Y TRANSMISOR	\$4,576.20
5210100048-16	MICRÓFONO INALÁMBRICO CON RECEPTOR Y TRANSMISOR	\$40,832.00
5210100048-17	MICRÓFONO INALÁMBRICO CON RECEPTOR Y TRANSMISOR	\$9,048.00
5210100048-18	MICRÓFONO INALÁMBRICO CON RECEPTOR Y TRANSMISOR	\$9,048.00
5210100048-19	MICRÓFONO INALÁMBRICO CON RECEPTOR Y TRANSMISOR	\$13,282.00

*O. Ferrer*

*Nov 14*

**Relación de Bienes Muebles que componen su Patrimonio del 01 de Enero al 31 de Diciembre del  
2023**

CÓDIGO	DESCRIPCIÓN DEL BIEN	VALOR DDE LIBROS
5210100048-2	MICRÓFONO INALÁMBRICO CON RECEPTOR	\$8,619.02
5210100048-20	MICRÓFONO INALÁMBRICO CON RECEPTOR Y TRANSMISOR	\$13,282.00
5210100048-21	MICRÓFONO INALÁMBRICO CON RECEPTOR Y TRANSMISOR	\$13,282.00
5210100048-22	MICRÓFONO INALÁMBRICO CON RECEPTOR Y TRANSMISOR	\$13,282.00
5210100048-23	MICRÓFONO INALÁMBRICO CON RECEPTOR Y TRANSMISOR	\$10,034.00
5210100048-24	MICRÓFONO INALÁMBRICO CON RECEPTOR Y TRANSMISOR	\$9,628.00
5210100048-25	MICRÓFONO INALÁMBRICO CON RECEPTOR Y TRANSMISOR	\$9,419.20
5210100048-26	MICRÓFONO INALÁMBRICO CON RECEPTOR Y TRANSMISOR	\$13,224.00
5210100048-27	MICRÓFONO INALÁMBRICO CON RECEPTOR Y TRANSMISOR	\$6,380.00
5210100048-28	MICRÓFONO INALÁMBRICO CON RECEPTOR Y TRANSMISOR	\$10,170.65
5210100048-29	MICRÓFONO INALÁMBRICO CON RECEPTOR Y TRANSMISOR	\$10,170.65
5210100048-30	MICRÓFONO INALÁMBRICO CON RECEPTOR Y TRANSMISOR	\$10,170.65
5210100048-31	MICRÓFONO INALÁMBRICO CON RECEPTOR Y TRANSMISOR	\$10,170.65
5210100048-32	MICRÓFONO INALÁMBRICO CON RECEPTOR Y TRANSMISOR	\$10,170.65
5210100048-33	MICRÓFONO INALÁMBRICO CON RECEPTOR Y TRANSMISOR	\$12,354.00
5210100048-34	MICRÓFONO INALÁMBRICO CON RECEPTOR Y TRANSMISOR	\$12,354.00
5210100048-35	MICRÓFONO INALÁMBRICO CON RECEPTOR Y TRANSMISOR	\$7,707.04
5210100048-36	MICRÓFONO INALÁMBRICO CON RECEPTOR Y TRANSMISOR	\$7,707.04
5210100048-37	MICRÓFONO INALÁMBRICO CON RECEPTOR Y TRANSMISOR	\$13,889.84
5210100048-38	MICRÓFONO INALÁMBRICO CON RECEPTOR Y TRANSMISOR	\$13,889.84
5210100048-39	MICRÓFONO INALÁMBRICO CON RECEPTOR Y TRANSMISOR	\$13,889.84
5210100048-4	MICRÓFONO INALÁMBRICO CON TRANSMISOR	\$5,354.24
5210100048-40	MICRÓFONO INALÁMBRICO CON RECEPTOR Y TRANSMISOR	\$13,889.84
5210100048-41	MICRÓFONO INALÁMBRICO CON RECEPTOR Y TRANSMISOR	\$11,229.18
5210100048-42	MICRÓFONO INALÁMBRICO CON RECEPTOR Y TRANSMISOR	\$11,229.18
5210100048-43	MICRÓFONO INALÁMBRICO CON RECEPTOR Y TRANSMISOR	\$7,211.65
5210100048-44	MICRÓFONO INALÁMBRICO CON RECEPTOR Y TRANSMISOR	\$7,211.65
5210100048-45	MICRÓFONO INALÁMBRICO CON RECEPTOR Y TRANSMISOR	\$9,323.29
5210100048-46	MICRÓFONO INALÁMBRICO CON RECEPTOR Y TRANSMISOR	\$9,323.29
5210100048-47	MICRÓFONO INALÁMBRICO CON RECEPTOR Y TRANSMISOR	\$9,323.29
5210100048-48	MICRÓFONO INALÁMBRICO CON RECEPTOR Y TRANSMISOR	\$9,323.29
5210100048-49	MICRÓFONO INALÁMBRICO CON RECEPTOR Y TRANSMISOR	\$9,323.29
5210100048-5	MICRÓFONO INALÁMBRICO CON RECEPTOR	\$8,619.02
5210100048-50	MICRÓFONO INALÁMBRICO CON RECEPTOR Y TRANSMISOR	\$11,229.18
5210100048-51	MICRÓFONO INALÁMBRICO CON RECEPTOR Y TRANSMISOR	\$15,718.00
5210100048-52	MICRÓFONO INALÁMBRICO CON RECEPTOR Y TRANSMISOR	\$15,718.00
5210100048-53	MICRÓFONO INALÁMBRICO CON RECEPTOR Y TRANSMISOR	\$15,718.00
5210100048-54	MICRÓFONO INALÁMBRICO CON RECEPTOR Y TRANSMISOR	\$15,718.00
5210100048-55	MICRÓFONO INALÁMBRICO CON RECEPTOR Y TRANSMISOR	\$19,270.38
5210100048-56	MICRÓFONO INALÁMBRICO CON RECEPTOR Y TRANSMISOR	\$10,324.00
5210100048-57	MICRÓFONO INALÁMBRICO CON RECEPTOR Y TRANSMISOR	\$10,324.00

*A. S. S. S. S.*

*No. 11*

**Relación de Bienes Muebles que componen su Patrimonio del 01 de Enero al 31 de Diciembre del  
2023**

CÓDIGO	DESCRIPCIÓN DEL BIEN	VALOR DDE LIBROS
5210100048-58	MICRÓFONO INALÁMBRICO CON RECEPTOR Y TRANSMISOR	\$12,528.00
5210100048-59	MICRÓFONO INALÁMBRICO CON RECEPTOR Y TRANSMISOR	\$10,034.00
5210100048-60	MICRÓFONO INALÁMBRICO CON RECEPTOR Y TRANSMISOR	\$9,142.50
5210100048-61	MICRÓFONO INALÁMBRICO CON RECEPTOR Y TRANSMISOR	\$9,142.50
5210100048-62	MICRÓFONO INALÁMBRICO CON RECEPTOR Y TRANSMISOR	\$9,142.50
5210100048-63	MICRÓFONO INALÁMBRICO CON RECEPTOR Y TRANSMISOR	\$27,731.05
5210100048-64	MICRÓFONO INALÁMBRICO CON RECEPTOR Y TRANSMISOR	\$27,731.05
5210100048-65	MICRÓFONO INALÁMBRICO CON RECEPTOR Y TRANSMISOR	\$27,731.05
5210100048-66	MICRÓFONO INALÁMBRICO CON RECEPTOR Y TRANSMISOR	\$27,731.05
5210100048-67	MICRÓFONO INALÁMBRICO CON RECEPTOR Y TRANSMISOR	\$27,731.05
5210100048-68	MICRÓFONO INALÁMBRICO CON RECEPTOR Y TRANSMISOR	\$27,731.05
5210100048-69	MICRÓFONO INALÁMBRICO CON RECEPTOR Y TRANSMISOR	\$6,325.00
5210100048-7	MICRÓFONO INALÁMBRICO CON RECEPTOR Y TRANSMISOR	\$8,300.00
5210100048-70	MICRÓFONO INALÁMBRICO CON RECEPTOR Y TRANSMISOR	\$9,416.28
5210100048-71	MICRÓFONO INALÁMBRICO CON RECEPTOR Y TRANSMISOR	\$9,416.28
5210100048-72	MICRÓFONO INALÁMBRICO CON RECEPTOR Y TRANSMISOR	\$9,416.28
5210100048-73	MICRÓFONO INALÁMBRICO CON RECEPTOR Y TRANSMISOR	\$6,325.00
5210100048-74	MICRÓFONO INALÁMBRICO CON RECEPTOR Y TRANSMISOR	\$68,533.68
5210100048-75	MICRÓFONO INALÁMBRICO CON RECEPTOR Y TRANSMISOR	\$68,533.68
5210100048-76	MICRÓFONO INALÁMBRICO CON RECEPTOR Y TRANSMISOR	\$68,533.68
5210100048-77	MICRÓFONO INALÁMBRICO CON RECEPTOR Y TRANSMISOR	\$68,533.68
5210100048-78	MICRÓFONO INALÁMBRICO CON RECEPTOR Y TRANSMISOR	\$68,533.68
5210100048-79	MICRÓFONO INALÁMBRICO CON RECEPTOR Y TRANSMISOR	\$6,728.00
5210100048-8	MICRÓFONO INALÁMBRICO CON RECEPTOR Y TRANSMISOR	\$8,300.00
5210100048-80	MICRÓFONO INALÁMBRICO CON RECEPTOR Y TRANSMISOR	\$15,812.03
5210100048-81	MICRÓFONO INALÁMBRICO CON RECEPTOR Y TRANSMISOR	\$15,812.03
5210100048-82	MICRÓFONO INALÁMBRICO CON RECEPTOR Y TRANSMISOR	\$15,812.03
5210100048-83	MICRÓFONO INALÁMBRICO CON RECEPTOR Y TRANSMISOR	\$15,812.03
5210100048-84	MICRÓFONO INALÁMBRICO CON RECEPTOR Y TRANSMISOR	\$14,244.22
5210100048-85	MICRÓFONO INALÁMBRICO CON RECEPTOR Y TRANSMISOR	\$14,244.22
5210100048-86	MICRÓFONO INALÁMBRICO CON RECEPTOR Y TRANSMISOR	\$14,244.22
5210100048-87	MICRÓFONO INALÁMBRICO CON RECEPTOR Y TRANSMISOR	\$14,244.22
5210100048-88	MICRÓFONO INALÁMBRICO CON RECEPTOR Y TRANSMISOR	\$19,172.48
5210100048-89	MICRÓFONO INALÁMBRICO CON RECEPTOR Y TRANSMISOR	\$19,172.48
5210100048-9	MICRÓFONO INALÁMBRICO CON RECEPTOR Y TRANSMISOR	\$7,477.50
5210100048-90	Transmisor inalámbrico.	\$7,937.40
5210100048-91	MICRÓFONO INALÁMBRICO CON RECEPTOR Y TRANSMISOR	\$18,245.64
5210100048-92	MICRÓFONO INALÁMBRICO CON RECEPTOR Y TRANSMISOR	\$18,245.64
5210100048-93	MICRÓFONO INALÁMBRICO CON RECEPTOR Y TRANSMISOR	\$18,245.64

*A. Fuentes*

*NeuH*



**Relación de Bienes Muebles que componen su Patrimonio del 01 de Enero al 31 de Diciembre del  
2023**

CÓDIGO	DESCRIPCIÓN DEL BIEN	VALOR DDE LIBROS
5210100048-94	MICRÓFONO INALÁMBRICO CON RECEPTOR Y TRANSMISOR	\$18,245.64
5210100048-95	MICRÓFONO INALÁMBRICO CON RECEPTOR Y TRANSMISOR	\$18,245.64
5210100048-96	MICRÓFONO INALÁMBRICO CON RECEPTOR Y TRANSMISOR	\$18,245.64
5210100048-97	MICRÓFONO INALÁMBRICO CON RECEPTOR Y TRANSMISOR	\$18,245.64
5210100048-98	MICRÓFONO INALÁMBRICO CON RECEPTOR Y TRANSMISOR	\$18,245.64
5210100048-99	MICRÓFONO INALÁMBRICO CON RECEPTOR Y TRANSMISOR	\$18,245.64
5210100049-1	MICRÓFONO	\$3,769.98
5210100049-10	MICRÓFONO	\$16,386.42
5210100049-11	MICRÓFONO	\$16,386.42
5210100049-12	MICRÓFONO	\$7,477.50
5210100049-13	MICRÓFONO	\$7,477.50
5210100049-14	MICRÓFONO	\$7,424.00
5210100049-15	MICRÓFONO	\$7,424.00
5210100049-16	MICRÓFONO	\$16,386.41
5210100049-17	MICRÓFONO	\$16,386.41
5210100049-18	MICRÓFONO	\$6,918.24
5210100049-19	MICRÓFONO	\$6,918.24
5210100049-2	MICRÓFONO	\$3,769.98
5210100049-20	MICRÓFONO	\$6,918.24
5210100049-21	MICRÓFONO	\$27,731.05
5210100049-22	MICRÓFONO	\$27,731.05
5210100049-23	MICRÓFONO	\$27,731.05
5210100049-24	MICRÓFONO	\$6,325.00
5210100049-25	MICRÓFONO	\$68,533.68
5210100049-26	MICRÓFONO	\$68,533.68
5210100049-27	MICRÓFONO	\$10,493.95
5210100049-28	MICRÓFONO	\$6,325.00
5210100049-29	MICRÓFONO	\$8,896.00
5210100049-3	MICRÓFONO	\$3,769.98
5210100049-30	MICRÓFONO	\$8,896.00
5210100049-31	MICRÓFONO	\$27,731.05
5210100049-33	MICRÓFONO LAVALIER INALAMBRICO	\$13,224.00
5210100049-34	MICRÓFONO LAVALIER INALAMBRICO	\$13,224.00
5210100049-35	MICRÓFONO LAVALIER INALAMBRICO	\$13,224.00
5210100049-36	MICRÓFONO	\$20,773.28
5210100049-37	MICRÓFONO	\$20,773.28
5210100049-38	MICRÓFONO	\$20,773.28
5210100049-39	MICRÓFONO DE DIAGRAMA GRANDE	\$18,714.28
5210100049-4	MICRÓFONO	\$3,769.98
5210100049-40	MICRÓFONO DE DIAGRAMA GRANDE	\$18,714.28
5210100049-41	MICRÓFONO DE DIAGRAMA GRANDE	\$18,714.28

*A. F. Guerrero*  
*Morales*



**Relación de Bienes Muebles que componen su Patrimonio del 01 de Enero al 31 de Diciembre del  
2023**

CÓDIGO	DESCRIPCIÓN DEL BIEN	VALOR DDE LIBROS
5210100049-42	MICRÓFONO DE DIAGRAMA GRANDE	\$18,714.28
5210100049-43	MICRÓFONO DE DIAGRAMA GRANDE	\$18,714.28
5210100049-44	MICRÓFONO DE DIAGRAMA GRANDE	\$18,714.28
5210100049-45	MICRÓFONO DE DIAGRAMA GRANDE	\$18,714.28
5210100049-46	MICRÓFONO DE DIAGRAMA GRANDE	\$18,714.28
5210100049-47	MICRÓFONO DE DIAGRAMA GRANDE	\$18,714.28
5210100049-48	MICRÓFONO DE DIAGRAMA GRANDE	\$18,714.28
5210100049-49	MICROFONO RODE SHOTGUN NTG-3	\$15,990.00
5210100049-5	MICRÓFONO	\$3,769.98
5210100049-50	MICRÓFONO SENNHEISER	\$15,057.96
5210100049-51	MICRÓFONO SENNHEISER	\$15,057.96
5210100049-52	MICRÓFONO DE MANO INALAMBRICO DIGITAL	\$12,557.00
5210100049-53	MICRÓFONO DE MANO INALAMBRICO DIGITAL	\$12,557.00
5210100049-54	MICRÓFONO DE MANO INALAMBRICO DIGITAL	\$12,557.00
5210100049-55	MICRÓFONO DE MANO INALAMBRICO DIGITAL	\$12,557.00
5210100049-6	MICRÓFONO	\$3,769.98
5210100049-7	MICRÓFONO	\$7,201.58
5210100049-8	MICRÓFONO	\$34,593.54
5210100049-9	MICRÓFONO	\$34,593.54
5210100052-1	MONITOR 23.8"	\$7,132.06
5210100052-2	MONITOR 23.8"	\$7,132.06
5210100052-3	MONITOR 23.8"	\$7,132.06
5210100052-4	MONITOR 23.8"	\$7,132.06
5210100052-5	MONITOR 8CVE	\$7,764.00
5210100052-6	MONITOR 8CVE	\$7,764.00
5210100052-7	MONITOR 8CVE	\$7,764.00
5210100052-8	MONITOR 8CVE	\$7,764.00
5210100059-1	PANTALLA DE PLASMA	\$16,470.26
5210100059-2	PANTALLA DE PLASMA	\$12,786.48
5210100059-21	PANTALLA LED 50 PULGADAS SMART	\$7,548.12
5210100059-22	PANTALLA DE PLASMA 85" incluye: apple, home pod, cromecast, antena digital, cable HDMI, soporte de tv y kit de tornilleria).	\$70,354.12
5210100059-23	PANTALLA DE PLASMA 43" incluye: soporte de tv y kit de tornillo.	\$11,953.52
5210100059-24	PANTALLA DE PLASMA 43" incluye: soporte de tv y kit de tornillo.	\$11,953.52
5210100059-25	PANTALLA DE PLASMA 43" incluye: soporte de tv y kit de tornillo.	\$11,953.52
5210100059-26	PANTALLA DE PLASMA 43" incluye: soporte de tv y kit de tornillo.	\$11,953.52
5210100059-27	PANTALLA DE PLASMA 43" incluye: soporte de tv y kit de tornillo.	\$11,953.52
5210100059-28	PANTALLA DE PLASMA 43" incluye: soporte de tv y kit de tornillo.	\$11,953.52
5210100059-29	PANTALLA DE PLASMA 43" incluye: soporte de tv y kit de tornillo.	\$11,953.52
5210100059-3	PANTALLA DE PLASMA	\$8,975.40
5210100059-30	PANTALLA DE PLASMA 43" incluye: soporte de tv y kit de tornillo.	\$11,953.52

*A. F. F. F.*

*M. B. H.*

**Relación de Bienes Muebles que componen su Patrimonio del 01 de Enero al 31 de Diciembre del  
2023**

CÓDIGO	DESCRIPCIÓN DEL BIEN	VALOR DDE LIBROS
5210100059-31	PANTALLA DE PLASMA 43" incluye: soporte de tv y kit de tornillo.	\$11,953.52
5210100059-32	PANTALLA DE PLASMA 43" incluye: soporte de tv y kit de tornillo.	\$11,953.52
5210100059-33	PANTALLA DE PLASMA 43" incluye: soporte de tv y kit de tornillo.	\$11,953.52
5210100059-34	PANTALLA DE PLASMA 43" incluye: soporte de tv y kit de tornillo.	\$11,953.52
5210100059-35	PANTALLA DE PLASMA 43" incluye: soporte de tv y kit de tornillo.	\$11,953.52
5210100059-36	PANTALLA DE PLASMA 43" incluye: soporte de tv y kit de tornillo.	\$11,953.52
5210100059-37	PANTALLA DE PLASMA 43" incluye: soporte de tv y kit de tornillo.	\$11,953.52
5210100059-38	PANTALLA DE PLASMA 43" incluye: soporte de tv y kit de tornillo.	\$11,953.52
5210100059-39	PANTALLA DE PLASMA 43" incluye: soporte de tv y kit de tornillo.	\$11,953.52
5210100059-40	PANTALLA DE PLASMA 43" incluye: soporte de tv y kit de tornillo.	\$11,953.52
5210100059-41	PANTALLA DE PLASMA 43" incluye: soporte de tv y kit de tornillo.	\$11,953.52
5210100059-42	PANTALLA DE PLASMA 43" incluye: soporte de tv y kit de tornillo.	\$11,953.52
5210100059-43	PANTALLA DE PLASMA 43" incluye: soporte de tv y kit de tornillo.	\$11,953.52
5210100059-44	PANTALLA DE PLASMA 43" incluye: soporte de tv y kit de tornillo.	\$11,953.52
5210100059-45	PANTALLA 55"	\$17,400.00
5210100059-46	PANTALLA LED PITCH 5 USO EXTERIOR	\$464,000.00
5210100059-47	PANTALLA 70"	\$19,720.00
5210100086-19	TELEVISIÓN	\$68,533.68
5210100086-29	TELEVISIÓN	\$68,533.68
5210100086-49	TELEVISIÓN	\$43,999.00
5210100092-1	SISTEMA DE TRANSMISION DE VIDEO INALAMBRICO	\$21,457.22
5210100092-2	SISTEMA DE TRANSMISION DE VIDEO INALAMBRICO	\$21,457.22
5210100093-1	SISTEMA DE MONITORIZACION	\$20,996.00
5210100093-2	SISTEMA DE MONITORIZACION	\$20,996.00
5210100093-3	SISTEMA DE MONITORIZACION	\$20,996.00
5210100093-4	SISTEMA DE MONITORIZACION	\$20,996.00
5210100094-1	RECEPTOR	\$11,808.80
5210100094-10	RECEPTOR	\$11,808.80
5210100094-11	RECEPTOR	\$11,808.80
5210100094-12	RECEPTOR	\$11,808.80
5210100094-2	RECEPTOR	\$11,808.80
5210100094-3	RECEPTOR	\$11,808.80
5210100094-4	RECEPTOR	\$11,808.80
5210100094-5	RECEPTOR	\$11,808.80
5210100094-6	RECEPTOR	\$11,808.80
5210100094-7	RECEPTOR	\$11,808.80
5210100094-8	RECEPTOR	\$11,808.80
5210100094-9	RECEPTOR	\$11,808.80
5230100008-1	CÁMARA DE T.V.	\$98,130.20
5230100008-2	CÁMARA DE T.V.	\$7,150.00
5230100010-1	CAMARA DE VIDEO DIGITAL CANON	\$74,399.20

*A. F. J. J. J.*

*Nov 24*



**Relación de Bienes Muebles que componen su Patrimonio del 01 de Enero al 31 de Diciembre del  
2023**

CÓDIGO	DESCRIPCIÓN DEL BIEN	VALOR DDE LIBROS
5230100010-10	CAMARA DE VIDEO DIGITAL	\$140,845.10
5230100010-11	CAMARA DE VIDEO DIGITAL	\$140,845.10
5230100010-12	CAMARA DE VIDEO DIGITAL	\$140,845.10
5230100010-13	CAMARA DE VIDEO DIGITAL	\$179,212.55
5230100010-14	CAMARA DE VIDEO DIGITAL	\$179,212.55
5230100010-15	CAMARA DE VIDEO DIGITAL	\$179,212.55
5230100010-16	CAMARA DE VIDEO DIGITAL	\$184,382.00
5230100010-17	CAMARA DE VIDEO DIGITAL	\$124,584.00
5230100010-18	CAMARA DE VIDEO DIGITAL	\$98,130.20
5230100010-19	CAMARA DE VIDEO DIGITAL	\$242,737.40
5230100010-2	CAMARA DE VIDEO DIGITAL CANON	\$74,399.20
5230100010-20	CAMARA DE VIDEO DIGITAL	\$242,737.40
5230100010-21	CAMARA DE VIDEO DIGITAL	\$242,737.40
5230100010-22	CAMARA DE VIDEO DIGITAL	\$242,737.40
5230100010-23	CAMARA DE VIDEO DIGITAL	\$242,737.40
5230100010-24	CAMARA DE VIDEO DIGITAL	\$435,595.08
5230100010-25	CAMARA DE VIDEO DIGITAL	\$435,595.08
5230100010-26	CAMARA DE VIDEO DIGITAL	\$435,595.08
5230100010-27	CAMARA DE VIDEO DIGITAL	\$435,595.08
5230100010-28	CAMARA DE VIDEO DIGITAL	\$435,595.08
5230100010-29	CAMARA DE VIDEO DIGITAL	\$430,668.69
5230100010-30	CAMARA DE VIDEO DIGITAL	\$295,761.72
5230100010-31	CAMARA DE VIDEO DIGITAL	\$295,761.72
5230100010-32	CAMARA DE VIDEO DIGITAL	\$295,761.72
5230100010-33	CAMARA DE VIDEO DIGITAL	\$295,761.72
5230100010-34	CAMARA DE VIDEO DIGITAL	\$295,761.72
5230100010-35	CAMARA DE VIDEO DIGITAL	\$295,761.72
5230100010-36	CAMARA DE VIDEO DIGITAL	\$54,744.47
5230100010-37	CAMARA DE VIDEO DIGITAL	\$54,744.47
5230100010-38	CAMARA DE VIDEO DIGITAL	\$54,744.47
5230100010-39	CAMARA DE VIDEO DIGITAL	\$54,744.47
5230100010-4	CAMARA DE VIDEO DIGITAL	\$2,799.30
5230100010-40	CAMARA DE VIDEO DIGITAL	\$54,744.47
5230100010-41	CAMARA DE VIDEO DIGITAL	\$54,744.47
5230100010-42	CAMARA DE VIDEO DIGITAL	\$54,744.47
5230100010-43	CAMARA DE VIDEO DIGITAL	\$54,744.47
5230100010-44	CAMARA DE VIDEO DIGITAL	\$54,744.47
5230100010-45	CAMARA DE VIDEO DIGITAL	\$54,744.47
5230100010-46	CAMARA DE VIDEO DIGITAL	\$54,744.47
5230100010-47	CAMARA DE VIDEO DIGITAL	\$54,744.47
5230100010-48	CAMARA DE VIDEO DIGITAL	\$104,846.61

*A. F. ...*

*Martha*

**Relación de Bienes Muebles que componen su Patrimonio del 01 de Enero al 31 de Diciembre del  
2023**

CÓDIGO	DESCRIPCIÓN DEL BIEN	VALOR DDE LIBROS
5230100010-49	CAMARA DE VIDEO DIGITAL	\$104,846.61
5230100010-5	CAMARA DE VIDEO DIGITAL	\$140,845.10
5230100010-50	CAMARA DE VIDEO DIGITAL	\$104,846.61
5230100010-51	CAMARA DE VIDEO DIGITAL	\$104,846.61
5230100010-52	CAMARA DE VIDEO DIGITAL	\$104,846.61
5230100010-53	CAMARA DE VIDEO DIGITAL	\$104,846.61
5230100010-54	CAMARA DE VIDEO DIGITAL	\$104,846.61
5230100010-55	CAMARA DE VIDEO DIGITAL	\$104,846.61
5230100010-56	CAMARA DE VIDEO DIGITAL	\$104,846.61
5230100010-57	CAMARA DE VIDEO DIGITAL	\$104,846.61
5230100010-58	CAMARA DE VIDEO DIGITAL	\$104,846.61
5230100010-59	CAMARA DE VIDEO DIGITAL	\$104,846.61
5230100010-6	CAMARA DE VIDEO DIGITAL	\$10,879.00
5230100010-60	CAMARA DE VIDEO DIGITAL	\$104,846.61
5230100010-61	CAMARA DE VIDEO DIGITAL	\$104,846.61
5230100010-62	CAMARA DE VIDEO DIGITAL	\$104,846.61
5230100010-63	CAMARA DE VIDEO DIGITAL	\$66,218.91
5230100010-64	CAMARA DE VIDEO DIGITAL	\$66,218.91
5230100010-65	CAMARA DE VIDEO DIGITAL	\$66,218.91
5230100010-66	CAMARA DE VIDEO DIGITAL	\$66,218.91
5230100010-67	CAMARA DE VIDEO DIGITAL	\$66,218.91
5230100010-68	CAMARA DE VIDEO DIGITAL	\$66,218.91
5230100010-69	CAMARA DE VIDEO DIGITAL	\$415,024.43
5230100010-7	CAMARA DE VIDEO DIGITAL	\$111,441.20
5230100010-70	CAMARA DE VIDEO DIGITAL	\$101,369.84
5230100010-71	CAMARA DE VIDEO DIGITAL	\$10,899.00
5230100010-72	CAMARA DE VIDEO DIGITAL	\$10,899.00
5230100010-73	CAMARA DE VIDEO DIGITAL	\$242,737.40
5230100010-74	CAMARA DE VIDEO DIGITAL	\$99,486.50
5230100010-75	CAMARA DE VIDEO DIGITAL	\$106,575.10
5230100010-76	CAMARA DE VIDEO DIGITAL	\$27,731.05
5230100010-77	CAMARA DE VIDEO DIGITAL	\$43,125.00
5230100010-78	CAMARA DE VIDEO DIGITAL	\$98,019.00
5230100010-79	CAMARA DE VIDEO DIGITAL	\$98,019.00
5230100010-8	CAMARA DE VIDEO DIGITAL	\$16,738.35
5230100010-80	CAMARA DE VIDEO DIGITAL	\$27,731.05
5230100010-81	CAMARA DE VIDEO DIGITAL	\$68,533.68
5230100010-82	CAMARA DE VIDEO DIGITAL	\$68,533.68
5230100010-83	CAMARA DE VIDEO DIGITAL	\$68,533.68
5230100010-84	CAMARA DE VIDEO DIGITAL	\$50,929.95
5230100010-85	CAMARA DE VIDEO DIGITAL	\$44,844.25

A. F. ...  
 ...





**Relación de Bienes Muebles que componen su Patrimonio del 01 de Enero al 31 de Diciembre del  
2023**

CÓDIGO	DESCRIPCIÓN DEL BIEN	VALOR DDE LIBROS
5230100010-86	CAMARA DE VIDEO DIGITAL	\$43,125.00
5230100010-87	CAMARA DE VIDEO DIGITAL	\$44,844.25
5230100010-88	CAMARA DE VIDEO DIGITAL	\$44,844.25
5230100010-89	CAMARA DE VIDEO DIGITAL	\$44,844.25
5230100010-9	CAMARA DE VIDEO DIGITAL	\$17,292.80
5230100010-90	CAMARA DE VIDEO DIGITAL	\$30,818.70
5230100010-91	CAMARA DE VIDEO DIGITAL	\$34,837.56
5230100010-92	CAMARA DE VIDEO DIGITAL	\$30,818.70
5230100010-93	CAMARA DE VIDEO DIGITAL	\$34,837.55
5230100010-94	CAMARA DE VIDEO DIGITAL	\$29,700.00
5230100010-95	CAMARA DE VIDEO DIGITAL	\$34,837.55
5230100010-96	CAMARA DE VIDEO DIGITAL	\$98,019.00
5230100010-97	CAMARA DE VIDEO DIGITAL	\$140,845.10
5230100011-1	CÂMARA DE VÍDEO	\$80,630.00
5230100011-2	CÂMARA DE VÍDEO	\$124,700.00
5230100011-3	CAMARA GOPRO HERO 11 BLACK	\$11,399.00
5230100011-4	CAMARA GOPRO HERO 11 BLACK	\$11,399.00
5230100012-2	CÁMARA FOTOGRÁFICA DIGITAL	\$3,079.30
5230100012-3	CÁMARA FOTOGRÁFICA DIGITAL	\$34,299.63
5230100012-4	CÁMARA FOTOGRÁFICA DIGITAL	\$14,499.00
5230100012-5	CÁMARA FOTOGRÁFICA DIGITAL	\$66,280.00
5230100012-6	CÁMARA FOTOGRÁFICA DIGITAL	\$66,280.00
5230100012-7	CÁMARA FOTOGRÁFICA DIGITAL	\$66,280.00
5230100013-1	CÁMARA FOTOGRÁFICA	\$21,308.82
5230100013-2	CÁMARA FOTOGRÁFICA CANON EOS R6	\$71,999.99
5230100013-3	CÁMARA FOTOGRÁFICA CANON EOS R6	\$71,999.99
5230100013-4	CÁMARA FOTOGRÁFICA CANON EOS R6	\$71,999.99
5230100013-5	CÁMARA FOTOGRÁFICA CANON EOS R6	\$71,999.99
5230100017-1	CONTROL MANUAL CÁMARA	\$42,238.35
5230100017-10	CONTROL MANUAL CÁMARA	\$189,897.64
5230100017-11	CONTROL MANUAL CÁMARA	\$189,897.64
5230100017-12	CONTROL MANUAL CÁMARA	\$189,897.64
5230100017-13	CONTROL MANUAL CÁMARA	\$189,897.64
5230100017-14	CONTROL MANUAL CÁMARA	\$189,897.64
5230100017-15	CONTROL MANUAL CÁMARA	\$189,897.64
5230100017-16	CONTROL MANUAL CÁMARA	\$189,897.64
5230100017-17	CONTROL MANUAL CÁMARA	\$189,897.64
5230100017-18	CONTROL MANUAL CÁMARA	\$189,897.64
5230100017-19	CONTROL MANUAL CÁMARA	\$189,897.64
5230100017-2	CONTROL MANUAL CÁMARA	\$42,238.35
5230100017-20	CONTROL MANUAL CÁMARA	\$189,897.64

*A. F. Guerrero*  
*Nerath*



**Relación de Bienes Muebles que componen su Patrimonio del 01 de Enero al 31 de Diciembre del  
2023**

CÓDIGO	DESCRIPCIÓN DEL BIEN	VALOR DDE LIBROS
5230100017-21	CONTROL MANUAL CÁMARA	\$189,897.64
5230100017-22	CONTROL MANUAL CÁMARA	\$27,731.05
5230100017-23	CONTROL MANUAL CÁMARA	\$27,731.05
5230100017-24	CONTROL MANUAL CÁMARA	\$27,731.05
5230100017-25	CONTROL MANUAL CÁMARA	\$68,533.68
5230100017-26	CONTROL MANUAL CÁMARA	\$68,533.68
5230100017-27	CONTROL MANUAL CÁMARA	\$68,533.68
5230100017-28	CONTROL MANUAL CÁMARA	\$24,436.06
5230100017-29	CONTROL MANUAL CÁMARA	\$24,436.06
5230100017-3	CONTROL MANUAL CÁMARA	\$42,238.35
5230100017-30	CONTROL MANUAL CÁMARA	\$24,436.06
5230100017-31	CONTROL MANUAL CÁMARA	\$27,667.97
5230100017-32	CONTROL MANUAL CÁMARA	\$29,795.98
5230100017-4	CONTROL MANUAL CÁMARA	\$169,421.45
5230100017-5	CONTROL MANUAL CÁMARA	\$169,421.45
5230100017-6	CONTROL MANUAL CÁMARA	\$169,421.45
5230100017-7	CONTROL MANUAL CÁMARA	\$189,897.64
5230100017-8	CONTROL MANUAL CÁMARA	\$189,897.64
5230100017-9	CONTROL MANUAL CÁMARA	\$189,897.64
5230100018-1	DECODIFICADOR HD DE FACTOR COMPATIBLE CON HDR10 Y HLG DE ALTO RANGO	\$35,960.00
5230100020-1	FLASH ELECTRÓNICO	\$10,353.00
5230100020-2	FLASH	\$6,999.00
5230100025-1	VIDEOLAMPARA DE LEDS	\$7,479.00
5230100025-2	VIDEOLAMPARA DE LEDS	\$7,479.00
5230100025-3	VIDEOLAMPARA DE LEDS	\$7,479.00
5230100025-4	LAMPARA LD150RS LED RGB GODOX	\$20,799.20
5230100029-1	LENTE DE CAMARA CANON	\$17,387.50
5230100029-10	LENTE	\$52,733.60
5230100029-11	LENTE	\$70,760.00
5230100029-12	LENTE	\$70,760.00
5230100029-13	LENTE	\$335,735.32
5230100029-14	LENTE	\$20,261.47
5230100029-15	LENTE	\$68,533.68
5230100029-16	LENTE	\$28,420.00
5230100029-17	LENTE	\$14,999.00
5230100029-18	LENTE PARA CAMARA CANON RF 24-70	\$49,867.24
5230100029-2	LENTE DE CAMARA CANON	\$17,387.50
5230100029-3	LENTE TELEOBJETIVO 70-200MM	\$37,789.10
5230100029-4	LENTE CANON 50MM	\$7,999.00
5230100029-5	LENTE 50MM	\$17,700.56

*Dr. F. Amador*  
*Martín*



**Relación de Bienes Muebles que componen su Patrimonio del 01 de Enero al 31 de Diciembre del  
2023**

CÓDIGO	DESCRIPCIÓN DEL BIEN	VALOR DDE LIBROS
5230100029-6	LENTE 35MM	\$16,420.00
5230100029-7	LENTE 35MM	\$16,420.00
5230100029-8	LENTE 200MM	\$34,299.30
5230100029-9	LENTE	\$34,353.40
5230100053-1	TRIPLE CÁMARA CINE	\$7,936.26
5230100053-10	TRIPLE CÁMARA CINE	\$12,508.55
5230100053-11	TRIPLE CÁMARA CINE	\$12,508.55
5230100053-12	TRIPLE CÁMARA CINE	\$12,508.55
5230100053-13	TRIPLE CÁMARA CINE	\$135,008.00
5230100053-14	TRIPLE CÁMARA CINE	\$88,875.89
5230100053-15	TRIPLE CÁMARA CINE	\$88,875.89
5230100053-16	TRIPLE CÁMARA CINE	\$88,875.89
5230100053-17	TRIPLE CÁMARA CINE	\$88,875.89
5230100053-18	TRIPLE CÁMARA CINE	\$88,875.89
5230100053-19	TRIPLE CÁMARA CINE	\$88,875.89
5230100053-2	TRIPLE CÁMARA CINE	\$7,936.26
5230100053-20	TRIPLE CÁMARA CINE	\$88,875.89
5230100053-21	TRIPLE CÁMARA CINE	\$88,875.89
5230100053-22	TRIPLE CÁMARA CINE	\$88,875.89
5230100053-23	TRIPLE CÁMARA CINE	\$88,875.89
5230100053-24	TRIPLE CÁMARA CINE	\$88,875.89
5230100053-25	TRIPLE CÁMARA CINE	\$39,206.90
5230100053-26	TRIPLE CÁMARA CINE	\$39,206.90
5230100053-27	TRIPLE CÁMARA CINE	\$39,206.90
5230100053-28	TRIPLE CÁMARA CINE	\$39,206.90
5230100053-29	TRIPLE CÁMARA CINE	\$39,206.90
5230100053-3	TRIPLE CÁMARA CINE	\$7,936.26
5230100053-30	TRIPLE CÁMARA CINE	\$39,206.90
5230100053-31	TRIPLE CÁMARA CINE	\$31,276.52
5230100053-32	TRIPLE CÁMARA CINE	\$13,031.73
5230100053-33	TRIPLE CÁMARA CINE	\$13,031.73
5230100053-34	TRIPLE CÁMARA CINE	\$57,339.97
5230100053-35	TRIPLE CÁMARA CINE	\$57,339.97
5230100053-36	TRIPLE CÁMARA CINE	\$14,940.61
5230100053-37	TRIPLE CÁMARA CINE	\$39,206.90
5230100053-38	TRIPLE CÁMARA CINE	\$27,731.05
5230100053-39	TRIPLE CÁMARA CINE	\$27,731.05
5230100053-4	TRIPLE CÁMARA CINE	\$39,206.90
5230100053-40	TRIPLE CÁMARA CINE	\$32,148.50
5230100053-41	TRIPLE CÁMARA CINE	\$32,148.50
5230100053-42	TRIPLE CÁMARA CINE	\$27,731.05

*A. Fulleo*  
*M...*



**Relación de Bienes Muebles que componen su Patrimonio del 01 de Enero al 31 de Diciembre del  
2023**

CÓDIGO	DESCRIPCIÓN DEL BIEN	VALOR DDE LIBROS
5230100053-43	TRIPIE CÁMARA CINE	\$27,731.05
5230100053-44	TRIPIE CÁMARA CINE	\$12,553.26
5230100053-45	TRIPIE CÁMARA CINE	\$12,553.26
5230100053-5	TRIPIE CÁMARA CINE	\$26,835.25
5230100053-6	TRIPIE CÁMARA CINE	\$26,835.25
5230100053-7	TRIPIE CÁMARA CINE	\$26,835.25
5230100053-8	TRIPIE CÁMARA CINE	\$12,508.55
5230100053-9	TRIPIE CÁMARA CINE	\$12,508.55
5230100054-1	TRIPIE CÁMARA FOTOGRÁFICA	\$7,740.58
5230100054-2	TRIPIE CÁMARA FOTOGRÁFICA	\$7,740.58
5230100054-3	TRIPIE CÁMARA FOTOGRÁFICA	\$7,740.58
5230100054-4	TRIPIE CÁMARA FOTOGRÁFICA	\$12,508.55
5230100058-10	DRONE DJI MINI 3	\$17,729.00
5230100058-5	DRONE	\$17,599.00
5230100058-6	DRON DJI MAVIC 3 CLASSIC	\$42,274.00
5230100058-7	CONTROL REMOTO DRON DJI RC PRO	\$33,511.82
5230100058-8	DRONE	\$34,599.00
5230100058-9	ESTABILIZADOR RS 3 PRO DJI	\$20,899.00
5230100059-1	CAMARA DE VIDEO GO PRO	\$73,499.25
5230100059-2	CAMARA DE VIDEO GO PRO	\$73,499.25
5230100059-3	CAMARA DE VIDEO GO PRO	\$73,499.25
5230100059-4	CAMARA DE VIDEO GO PRO	\$14,807.40
5230100060-1	ESTABILIZADOR POR CAMARA PROFESIONAL	\$16,451.00
5230100060-2	ESTABILIZADOR DJI RS 3 PRO	\$25,799.00
5310100276-1	TERMOMETRO DIGITAL A DISTANCIA	\$17,687.95
5310100276-2	TERMOMETRO DIGITAL A DISTANCIA	\$17,687.95
5410100002-1	AUTOMOVILES MARCH 2018	\$166,600.00
5410100002-10	AUTOMOVILES	\$79,000.00
5410100002-11	AUTOMOVILES	\$79,000.00
5410100002-12	AUTOMOVILES	\$94,000.00
5410100002-13	AUTOMOVILES	\$25,070.46
5410100002-14	AUTOMOVILES	\$94,000.00
5410100002-17	AUTOMOVILES	\$94,000.00
5410100002-18	AUTOMOVILES	\$94,000.00
5410100002-19	AUTOMOVILES	\$94,000.00
5410100002-2	AUTOMOVILES MARCH 2018	\$166,600.00
5410100002-20	AUTOMOVILES VERSA SENSE MT 2023	\$323,631.88
5410100002-21	AUTOMOVILES VERSA SENSE MT 2023	\$323,631.88
5410100002-3	AUTOMOVILES MARCH 2018	\$166,600.00
5410100002-4	AUTOMOVILES MARCH 2018	\$166,600.00
5410100002-6	AUTOMOVILES	\$79,000.00

*A. F. Guerrero*  
*Tramite*

**Relación de Bienes Muebles que componen su Patrimonio del 01 de Enero al 31 de Diciembre del  
2023**

CÓDIGO	DESCRIPCIÓN DEL BIEN	VALOR DDE LIBROS
5410100002-7	AUTOMOVILES	\$79,000.00
5410100002-8	AUTOMOVILES	\$94,000.00
5410100002-9	AUTOMOVILES	\$58,000.00
5410100005-1	CAMIONETA XTRAIL 2018	\$419,342.00
5410100005-2	CAMIONETAS DE CARGA LIGERA	\$56,100.00
5410100005-3	CAMIONETAS DE CARGA LIGERA	\$37,800.00
5410100005-4	CAMIONETAS DE CARGA LIGERA	\$152,950.00
5410100005-5	CAMIONETAS DE CARGA LIGERA	\$243,010.00
5410100008-1	MINIVANS	\$24,614.03
5410100008-2	MINIVANS	\$826,508.80
5420100016-1	CAMIÓN UNIDAD DE T.V.	\$208,999.99
5420100018-1	CAMIONETA (GUAYÍN, PANEL, ESTACAS-REDILAS) Y VEHICULO UTILITARIO DEPORTIVO SUV )	\$314,200.00
5410200001-1	Vehículos y equipo auxiliar de transporte.	\$14,500.00
5610100016-2	PODADORA	\$9,529.35
5640100001-1	Sistemas de aire acondicionado, calefacción y de refrigeración industrial y comercial	\$19,734.00
5640100001-10	Sistemas de aire acondicionado, calefacción y de refrigeración industrial y comercial	\$18,309.99
5640100001-11	Sistemas de aire acondicionado, calefacción y de refrigeración industrial y comercial	\$18,309.99
5640100001-12	Sistemas de aire acondicionado, calefacción y de refrigeración industrial y comercial	\$18,309.99
5640100001-13	Sistemas de aire acondicionado, calefacción y de refrigeración industrial y comercial	\$7,043.75
5640100001-14	Sistemas de aire acondicionado, calefacción y de refrigeración industrial y comercial	\$23,015.70
5640100001-15	Sistemas de aire acondicionado, calefacción y de refrigeración industrial y comercial	\$7,043.75
5640100001-16	Sistemas de aire acondicionado, calefacción y de refrigeración industrial y comercial	\$7,043.75
5640100001-17	Sistemas de aire acondicionado, calefacción y de refrigeración industrial y comercial	\$202,277.09
5640100001-18	Sistemas de aire acondicionado, calefacción y de refrigeración industrial y comercial	\$23,084.00
5640100001-19	Sistemas de aire acondicionado, calefacción y de refrigeración industrial y comercial	\$36,540.00
5640100001-2	Sistemas de aire acondicionado, calefacción y de refrigeración industrial y comercial	\$7,286.69
5640100001-3	Sistemas de aire acondicionado, calefacción y de refrigeración industrial y comercial	\$19,734.00
5640100001-4	Sistemas de aire acondicionado, calefacción y de refrigeración industrial y comercial	\$19,734.00
5640100001-5	Sistemas de aire acondicionado, calefacción y de refrigeración industrial y comercial	\$14,560.70
5640100001-6	Sistemas de aire acondicionado, calefacción y de refrigeración industrial y comercial	\$25,806.98
5640100001-7	Sistemas de aire acondicionado, calefacción y de refrigeración industrial y comercial	\$25,806.98

*A. Fernández*  
*Revisó*



Relación de Bienes Muebles que componen su Patrimonio del 01 de Enero al 31 de Diciembre del  
2023

CÓDIGO	DESCRIPCIÓN DEL BIEN	VALOR DDE LIBROS
5640100001-8	Sistemas de aire acondicionado, calefacción y de refrigeración industrial y comercial	\$14,560.70
5640100001-9	Sistemas de aire acondicionado, calefacción y de refrigeración industrial y comercial	\$14,560.70
5150100104-1	TARJETA DE EXTENSIÓN DIGITAL	\$27,731.05
5620100023-1	CARGADOR BATERÍAS	\$19,228.00
5620100023-2	CARGADOR BATERÍAS	\$19,228.00
5620100023-3	CARGADOR BATERÍAS	\$19,228.00
5620100023-4	CARGADOR BATERÍAS	\$19,228.00
5620100023-5	CARGADOR BATERÍAS	\$19,228.00
5620100023-6	CARGADOR BATERÍAS	\$19,228.00
5620100023-7	CARGADOR BATERÍAS	\$9,188.50
5620100023-8	CARGADOR BATERÍAS	\$8,987.25
5620100023-9	CARGADOR BATERÍAS	\$202,277.09
5650100004-1	ANTENA	\$217,308.50
5650100004-10	ANTENA	\$68,533.68
5650100004-11	ANTENA	\$68,533.68
5650100004-12	ANTENA	\$68,533.68
5650100004-13	ANTENA	\$68,533.68
5650100004-14	ANTENA	\$68,533.68
5650100004-15	ANTENA	\$68,533.68
5650100004-16	ANTENA	\$27,731.05
5650100004-17	ANTENA	\$27,731.05
5650100004-18	ANTENA	\$27,731.05
5650100004-19	ANTENA	\$68,533.68
5650100004-2	ANTENA	\$11,321.56
5650100004-20	ANTENA	\$27,731.05
5650100004-21	ANTENA	\$27,731.05
5650100004-22	ANTENA	\$27,731.05
5650100004-23	ANTENA	\$68,533.68
5650100004-24	ANTENA	\$27,731.05
5650100004-25	ANTENA	\$27,731.05
5650100004-26	ANTENA	\$27,731.05
5650100004-27	ANTENA	\$27,731.05
5650100004-28	ANTENA	\$27,731.05
5650100004-29	ANTENA	\$27,731.05
5650100004-3	ANTENA	\$1,205,887.18
5650100004-30	ANTENA	\$27,731.05
5650100004-31	ANTENA	\$27,731.05
5650100004-32	ANTENA	\$27,731.05
5650100004-33	ANTENA	\$27,731.05
5650100004-34	ANTENA	\$27,731.05

*Revisado A. Flores*



**Relación de Bienes Muebles que componen su Patrimonio del 01 de Enero al 31 de Diciembre del  
2023**

CÓDIGO	DESCRIPCIÓN DEL BIEN	VALOR DDE LIBROS
5650100004-35	ANTENA	\$27,731.05
5650100004-36	ANTENA	\$27,731.05
5650100004-37	ANTENA	\$27,731.05
5650100004-38	ANTENA	\$27,731.05
5650100004-39	ANTENA	\$27,731.05
5650100004-4	ANTENA	\$246,526.87
5650100004-40	ANTENA	\$27,731.05
5650100004-41	ANTENA	\$27,731.05
5650100004-42	ANTENA	\$27,731.05
5650100004-43	ANTENA	\$27,731.05
5650100004-44	ANTENA	\$27,731.05
5650100004-45	ANTENA	\$27,731.05
5650100004-46	ANTENA	\$27,731.05
5650100004-47	ANTENA	\$27,731.05
5650100004-48	ANTENA	\$27,731.05
5650100004-49	ANTENA	\$27,731.05
5650100004-5	ANTENA	\$68,533.68
5650100004-50	ANTENA	\$27,731.05
5650100004-51	ANTENA	\$27,731.05
5650100004-52	ANTENA	\$27,731.05
5650100004-53	ANTENA	\$27,731.05
5650100004-54	ANTENA	\$27,731.05
5650100004-55	ANTENA	\$27,731.05
5650100004-56	ANTENA	\$27,731.05
5650100004-57	ANTENA	\$27,731.05
5650100004-58	ANTENA	\$27,731.05
5650100004-59	ANTENA	\$27,731.05
5650100004-6	ANTENA	\$68,533.68
5650100004-60	ANTENA	\$27,731.05
5650100004-61	ANTENA	\$27,731.05
5650100004-62	ANTENA	\$27,731.05
5650100004-63	ANTENA	\$27,731.05
5650100004-64	ANTENA	\$27,731.05
5650100004-65	ANTENA	\$27,731.05
5650100004-66	ANTENA	\$27,731.05
5650100004-67	ANTENA	\$27,731.05
5650100004-68	ANTENA	\$27,731.05
5650100004-69	ANTENA	\$27,731.05
5650100004-7	ANTENA	\$7,176.00
5650100004-70	ANTENA	\$27,731.05
5650100004-71	ANTENA	\$27,731.05

*A. F. ...*  
*M...*



**Relación de Bienes Muebles que componen su Patrimonio del 01 de Enero al 31 de Diciembre del  
2023**

CÓDIGO	DESCRIPCIÓN DEL BIEN	VALOR DDE LIBROS
5650100004-72	ANTENA	\$27,731.05
5650100004-73	ANTENA	\$27,731.05
5650100004-74	ANTENA	\$27,731.05
5650100004-75	ANTENA	\$27,731.05
5650100004-76	ANTENA	\$27,731.05
5650100004-77	ANTENA	\$27,731.05
5650100004-78	ANTENA DIRECCIONAL ACTIVA	\$9,396.70
5650100004-79	ANTENA DIRECCIONAL ACTIVA	\$9,396.70
5650100004-8	ANTENA	\$68,533.68
5650100004-80	ANTENA DIRECCIONAL ACTIVA	\$9,396.70
5650100004-81	ANTENA DIRECCIONAL ACTIVA	\$9,396.70
5650100004-82	ANTENA	\$23,722.00
5650100004-9	ANTENA	\$68,533.68
5650100013-1	CENTRAL TIPO TELÉFONO	\$25,511.01
5650100013-2	CENTRAL TIPO TELÉFONO	\$43,268.00
5650100018-1	CONSOLA DE ILUMINACION	\$27,260.00
5650100023-1	EQUIPO DE MICROONDAS	\$68,533.68
5650100025-1	EQUIPO DE RECEPCIÓN DE SEÑALES LIVESTREAM BROADCASTER PRO	\$13,080.61
5650100025-2	EQUIPO DE RECEPCIÓN DE SEÑALES	\$13,469.86
5650100025-3	EQUIPO DE RECEPCIÓN DE SEÑALES ACCESS RACK COMREX	\$74,611.20
5650100026-1	EQUIPO DE VOZ Y DATOS ACCESS RACK	\$95,595.60
5650100048-1	MODULADOR RADIAL MODEM UNIVERSAL	\$17,487.00
5650100053-1	PANEL TRANSMISOR FM	\$4,019,250.00
5650100053-10	PANEL TRANSMISOR FM	\$71,300.00
5650100053-2	PANEL TRANSMISOR FM	\$175,000.10
5650100053-3	PANEL TRANSMISOR FM	\$105,836.08
5650100053-4	PANEL TRANSMISOR FM	\$18,333,456.67
5650100053-5	PANEL TRANSMISOR FM	\$1,036,296.44
5650100053-6	PANEL TRANSMISOR FM	\$1,204,462.80
5650100053-7	PANEL TRANSMISOR FM	\$1,345,031.60
5650100053-8	PANEL TRANSMISOR FM	\$1,462,338.92
5650100053-9	PANEL TRANSMISOR FM	\$257,548.25
5650100067-1	RECEPTOR PORTATIL CON AUDIO Y VÍDEO	\$17,238.04
5650100067-2	RECEPTOR DE RED PARA LA TRANSMISION EN DIRECTO	\$175,924.93
5650100067-3	RECEPTOR IRD	\$77,515.45
5650100067-4	RECEPTOR IPUMP	\$66,269.64
5650100067-5	SISTEMA DE TRANSMISION PORTATIL CON AUDIO Y VÍDEO	\$55,796.00
5650100084-1	SISTEMA DE POSICIONAMIENTO SATELITAL PORTATIL	\$12,264.75
5650100084-10	SISTEMA DE POSICIONAMIENTO SATELITAL PORTATIL	\$68,533.68
5650100084-2	SISTEMA DE POSICIONAMIENTO SATELITAL PORTATIL	\$15,602.00

*O. F. ...*

*N...*



**Relación de Bienes Muebles que componen su Patrimonio del 01 de Enero al 31 de Diciembre del  
2023**

CÓDIGO	DESCRIPCIÓN DEL BIEN	VALOR DDE LIBROS
5650100084-3	SISTEMA DE POSICIONAMIENTO SATELITAL PORTATIL	\$15,602.00
5650100084-4	SISTEMA DE POSICIONAMIENTO SATELITAL PORTATIL	\$68,533.68
5650100084-5	SISTEMA DE POSICIONAMIENTO SATELITAL PORTATIL	\$68,533.68
5650100084-6	SISTEMA DE POSICIONAMIENTO SATELITAL PORTATIL	\$68,533.68
5650100084-7	SISTEMA DE POSICIONAMIENTO SATELITAL PORTATIL	\$68,533.68
5650100084-8	SISTEMA DE POSICIONAMIENTO SATELITAL PORTATIL	\$68,533.68
5650100084-9	SISTEMA DE POSICIONAMIENTO SATELITAL PORTATIL	\$68,533.68
5650100087-2	TELÉFONO CELULAR	\$16,000.00
5650100096-1	TRANSMISOR 25KW CAPACIDAD ANALOGA Y DIGITAL PARA RADIO HD Y DRM	\$2,616,838.12
5650100104-1	EQUIPOS VARIOS DE TELECOMUNICACIONES	\$10,356.33
5650100104-10	EQUIPOS VARIOS DE TELECOMUNICACIONES	\$37,530.25
5650100104-100	EQUIPOS VARIOS DE TELECOMUNICACIONES	\$386,489.38
5650100104-101	EQUIPOS VARIOS DE TELECOMUNICACIONES	\$195,170.87
5650100104-102	EQUIPOS VARIOS DE TELECOMUNICACIONES	\$251,930.44
5650100104-103	EQUIPOS VARIOS DE TELECOMUNICACIONES	\$149,466.88
5650100104-104	EQUIPOS VARIOS DE TELECOMUNICACIONES	\$9,095.21
5650100104-105	EQUIPOS VARIOS DE TELECOMUNICACIONES	\$9,095.21
5650100104-106	EQUIPOS VARIOS DE TELECOMUNICACIONES	\$9,095.21
5650100104-107	EQUIPOS VARIOS DE TELECOMUNICACIONES	\$9,095.21
5650100104-108	EQUIPOS VARIOS DE TELECOMUNICACIONES	\$22,772.21
5650100104-109	EQUIPOS VARIOS DE TELECOMUNICACIONES	\$1,556,888.14
5650100104-11	EQUIPOS VARIOS DE TELECOMUNICACIONES	\$11,184.33
5650100104-110	EQUIPOS VARIOS DE TELECOMUNICACIONES	\$29,525.11
5650100104-111	EQUIPOS VARIOS DE TELECOMUNICACIONES	\$49,089.62
5650100104-112	EQUIPOS VARIOS DE TELECOMUNICACIONES	\$49,089.62
5650100104-113	EQUIPOS VARIOS DE TELECOMUNICACIONES	\$49,089.62
5650100104-114	EQUIPOS VARIOS DE TELECOMUNICACIONES	\$49,089.62
5650100104-115	EQUIPOS VARIOS DE TELECOMUNICACIONES	\$28,024.28
5650100104-116	EQUIPOS VARIOS DE TELECOMUNICACIONES	\$22,772.21
5650100104-117	EQUIPOS VARIOS DE TELECOMUNICACIONES	\$22,772.21
5650100104-118	EQUIPOS VARIOS DE TELECOMUNICACIONES	\$22,772.21
5650100104-119	EQUIPOS VARIOS DE TELECOMUNICACIONES	\$22,772.21
5650100104-12	EQUIPOS VARIOS DE TELECOMUNICACIONES	\$59,731.37
5650100104-120	EQUIPOS VARIOS DE TELECOMUNICACIONES	\$59,244.23
5650100104-121	EQUIPOS VARIOS DE TELECOMUNICACIONES	\$63,826.03
5650100104-122	EQUIPOS VARIOS DE TELECOMUNICACIONES	\$22,772.21
5650100104-123	EQUIPOS VARIOS DE TELECOMUNICACIONES	\$14,952.55
5650100104-124	EQUIPOS VARIOS DE TELECOMUNICACIONES	\$14,952.55
5650100104-125	EQUIPOS VARIOS DE TELECOMUNICACIONES	\$77,366.26
5650100104-126	EQUIPOS VARIOS DE TELECOMUNICACIONES	\$77,366.26

*A. F. ...*

*...  
N...*

**Relación de Bienes Muebles que componen su Patrimonio del 01 de Enero al 31 de Diciembre del  
2023**

CÓDIGO	DESCRIPCIÓN DEL BIEN	VALOR DDE LIBROS
5650100104-127	EQUIPOS VARIOS DE TELECOMUNICACIONES	\$77,366.26
5650100104-128	EQUIPOS VARIOS DE TELECOMUNICACIONES	\$77,366.26
5650100104-129	EQUIPOS VARIOS DE TELECOMUNICACIONES	\$77,366.26
5650100104-130	EQUIPOS VARIOS DE TELECOMUNICACIONES	\$87,532.84
5650100104-131	EQUIPOS VARIOS DE TELECOMUNICACIONES	\$77,503.03
5650100104-132	EQUIPOS VARIOS DE TELECOMUNICACIONES	\$77,503.03
5650100104-133	EQUIPOS VARIOS DE TELECOMUNICACIONES	\$77,503.03
5650100104-134	EQUIPOS VARIOS DE TELECOMUNICACIONES	\$8,254,179.32
5650100104-135	EQUIPOS VARIOS DE TELECOMUNICACIONES	\$123,643.70
5650100104-136	EQUIPOS VARIOS DE TELECOMUNICACIONES	\$169,217.05
5650100104-137	EQUIPOS VARIOS DE TELECOMUNICACIONES	\$169,217.05
5650100104-138	EQUIPOS VARIOS DE TELECOMUNICACIONES	\$47,338.53
5650100104-139	EQUIPOS VARIOS DE TELECOMUNICACIONES	\$47,338.53
5650100104-14	EQUIPOS VARIOS DE TELECOMUNICACIONES	\$24,150.00
5650100104-140	EQUIPOS VARIOS DE TELECOMUNICACIONES	\$70,825.73
5650100104-141	EQUIPOS VARIOS DE TELECOMUNICACIONES	\$185,712.71
5650100104-142	EQUIPOS VARIOS DE TELECOMUNICACIONES	\$185,712.71
5650100104-143	EQUIPOS VARIOS DE TELECOMUNICACIONES	\$7,282.85
5650100104-144	EQUIPOS VARIOS DE TELECOMUNICACIONES	\$7,282.85
5650100104-145	EQUIPOS VARIOS DE TELECOMUNICACIONES	\$136,044.20
5650100104-146	EQUIPOS VARIOS DE TELECOMUNICACIONES	\$1,923,814.67
5650100104-147	EQUIPOS VARIOS DE TELECOMUNICACIONES	\$271,078.01
5650100104-148	EQUIPOS VARIOS DE TELECOMUNICACIONES	\$57,161.87
5650100104-149	EQUIPOS VARIOS DE TELECOMUNICACIONES	\$16,856.62
5650100104-15	EQUIPOS VARIOS DE TELECOMUNICACIONES	\$142,025.00
5650100104-150	EQUIPOS VARIOS DE TELECOMUNICACIONES	\$28,157.16
5650100104-151	EQUIPOS VARIOS DE TELECOMUNICACIONES	\$9,322.94
5650100104-152	EQUIPOS VARIOS DE TELECOMUNICACIONES	\$9,322.94
5650100104-153	EQUIPOS VARIOS DE TELECOMUNICACIONES	\$9,322.94
5650100104-154	EQUIPOS VARIOS DE TELECOMUNICACIONES	\$9,322.94
5650100104-155	EQUIPOS VARIOS DE TELECOMUNICACIONES	\$9,322.94
5650100104-156	EQUIPOS VARIOS DE TELECOMUNICACIONES	\$18,740.05
5650100104-157	EQUIPOS VARIOS DE TELECOMUNICACIONES	\$18,740.05
5650100104-158	EQUIPOS VARIOS DE TELECOMUNICACIONES	\$18,740.05
5650100104-159	EQUIPOS VARIOS DE TELECOMUNICACIONES	\$18,740.05
5650100104-16	EQUIPOS VARIOS DE TELECOMUNICACIONES	\$10,583.99
5650100104-160	EQUIPOS VARIOS DE TELECOMUNICACIONES	\$18,740.05
5650100104-161	EQUIPOS VARIOS DE TELECOMUNICACIONES	\$6,497.80
5650100104-162	EQUIPOS VARIOS DE TELECOMUNICACIONES	\$6,497.80
5650100104-163	EQUIPOS VARIOS DE TELECOMUNICACIONES	\$189,897.63
5650100104-164	EQUIPOS VARIOS DE TELECOMUNICACIONES	\$302,403.17

*A. Fuentes*

*Norma*



**Relación de Bienes Muebles que componen su Patrimonio del 01 de Enero al 31 de Diciembre del  
2023**

CÓDIGO	DESCRIPCIÓN DEL BIEN	VALOR DDE LIBROS
5650100104-165	EQUIPOS VARIOS DE TELECOMUNICACIONES	\$266,868.38
5650100104-166	EQUIPOS VARIOS DE TELECOMUNICACIONES	\$210,175.49
5650100104-167	EQUIPOS VARIOS DE TELECOMUNICACIONES	\$359,096.06
5650100104-168	EQUIPOS VARIOS DE TELECOMUNICACIONES	\$339,392.88
5650100104-169	EQUIPOS VARIOS DE TELECOMUNICACIONES	\$389,771.92
5650100104-17	EQUIPOS VARIOS DE TELECOMUNICACIONES	\$32,316.53
5650100104-170	EQUIPOS VARIOS DE TELECOMUNICACIONES	\$537,730.74
5650100104-171	EQUIPOS VARIOS DE TELECOMUNICACIONES	\$350,267.87
5650100104-172	EQUIPOS VARIOS DE TELECOMUNICACIONES	\$464,294.74
5650100104-173	EQUIPOS VARIOS DE TELECOMUNICACIONES	\$246,573.36
5650100104-174	EQUIPOS VARIOS DE TELECOMUNICACIONES	\$246,573.36
5650100104-175	EQUIPOS VARIOS DE TELECOMUNICACIONES	\$123,299.01
5650100104-176	EQUIPOS VARIOS DE TELECOMUNICACIONES	\$61,649.51
5650100104-177	EQUIPOS VARIOS DE TELECOMUNICACIONES	\$94,693.64
5650100104-178	EQUIPOS VARIOS DE TELECOMUNICACIONES	\$73,979.37
5650100104-179	EQUIPOS VARIOS DE TELECOMUNICACIONES	\$9,839.26
5650100104-18	EQUIPOS VARIOS DE TELECOMUNICACIONES	\$142,025.00
5650100104-180	EQUIPOS VARIOS DE TELECOMUNICACIONES	\$9,839.26
5650100104-181	EQUIPOS VARIOS DE TELECOMUNICACIONES	\$9,839.26
5650100104-182	EQUIPOS VARIOS DE TELECOMUNICACIONES	\$9,839.26
5650100104-183	EQUIPOS VARIOS DE TELECOMUNICACIONES	\$9,839.26
5650100104-184	EQUIPOS VARIOS DE TELECOMUNICACIONES	\$9,839.26
5650100104-185	EQUIPOS VARIOS DE TELECOMUNICACIONES	\$9,839.26
5650100104-186	EQUIPOS VARIOS DE TELECOMUNICACIONES	\$9,839.26
5650100104-187	EQUIPOS VARIOS DE TELECOMUNICACIONES	\$9,839.26
5650100104-188	EQUIPOS VARIOS DE TELECOMUNICACIONES	\$9,839.26
5650100104-189	EQUIPOS VARIOS DE TELECOMUNICACIONES	\$9,839.26
5650100104-190	EQUIPOS VARIOS DE TELECOMUNICACIONES	\$10,083.20
5650100104-190	EQUIPOS VARIOS DE TELECOMUNICACIONES	\$9,839.26
5650100104-191	EQUIPOS VARIOS DE TELECOMUNICACIONES	\$9,041.93
5650100104-192	EQUIPOS VARIOS DE TELECOMUNICACIONES	\$9,041.93
5650100104-193	EQUIPOS VARIOS DE TELECOMUNICACIONES	\$9,041.93
5650100104-194	EQUIPOS VARIOS DE TELECOMUNICACIONES	\$9,041.93
5650100104-195	EQUIPOS VARIOS DE TELECOMUNICACIONES	\$9,041.93
5650100104-196	EQUIPOS VARIOS DE TELECOMUNICACIONES	\$9,041.93
5650100104-197	EQUIPOS VARIOS DE TELECOMUNICACIONES	\$567,175.45
5650100104-198	EQUIPOS VARIOS DE TELECOMUNICACIONES	\$567,175.45
5650100104-199	EQUIPOS VARIOS DE TELECOMUNICACIONES	\$32,057.75
5650100104-20	EQUIPOS VARIOS DE TELECOMUNICACIONES	\$10,083.20
5650100104-200	EQUIPOS VARIOS DE TELECOMUNICACIONES	\$32,057.75
5650100104-201	EQUIPOS VARIOS DE TELECOMUNICACIONES	\$58,262.81

*A. Fuentes*

*Revisión*



**Relación de Bienes Muebles que componen su Patrimonio del 01 de Enero al 31 de Diciembre del  
2023**

CÓDIGO	DESCRIPCIÓN DEL BIEN	VALOR DDE LIBROS
5650100104-202	EQUIPOS VARIOS DE TELECOMUNICACIONES	\$1,055,831.35
5650100104-203	EQUIPOS VARIOS DE TELECOMUNICACIONES	\$227,589.10
5650100104-204	EQUIPOS VARIOS DE TELECOMUNICACIONES	\$68,276.73
5650100104-205	EQUIPOS VARIOS DE TELECOMUNICACIONES	\$87,758.36
5650100104-206	EQUIPOS VARIOS DE TELECOMUNICACIONES	\$52,800.67
5650100104-207	EQUIPOS VARIOS DE TELECOMUNICACIONES	\$8,739.42
5650100104-208	EQUIPOS VARIOS DE TELECOMUNICACIONES	\$50,979.96
5650100104-209	EQUIPOS VARIOS DE TELECOMUNICACIONES	\$185,530.63
5650100104-210	EQUIPOS VARIOS DE TELECOMUNICACIONES	\$58,995.82
5650100104-210	EQUIPOS VARIOS DE TELECOMUNICACIONES	\$511,620.30
5650100104-211	EQUIPOS VARIOS DE TELECOMUNICACIONES	\$43,697.11
5650100104-212	EQUIPOS VARIOS DE TELECOMUNICACIONES	\$86,763.36
5650100104-213	EQUIPOS VARIOS DE TELECOMUNICACIONES	\$176,693.87
5650100104-214	EQUIPOS VARIOS DE TELECOMUNICACIONES	\$209,473.33
5650100104-215	EQUIPOS VARIOS DE TELECOMUNICACIONES	\$21,747.95
5650100104-216	EQUIPOS VARIOS DE TELECOMUNICACIONES	\$94,540.00
5650100104-217	EQUIPOS VARIOS DE TELECOMUNICACIONES	\$94,540.00
5650100104-218	EQUIPOS VARIOS DE TELECOMUNICACIONES	\$162,200.82
5650100104-219	EQUIPOS VARIOS DE TELECOMUNICACIONES	\$37,325.79
5650100104-22	EQUIPOS VARIOS DE TELECOMUNICACIONES	\$19,093.01
5650100104-220	EQUIPOS VARIOS DE TELECOMUNICACIONES	\$7,488.73
5650100104-221	EQUIPOS VARIOS DE TELECOMUNICACIONES	\$68,420.80
5650100104-222	EQUIPOS VARIOS DE TELECOMUNICACIONES	\$68,420.80
5650100104-223	EQUIPOS VARIOS DE TELECOMUNICACIONES	\$68,420.80
5650100104-224	EQUIPOS VARIOS DE TELECOMUNICACIONES	\$68,420.80
5650100104-225	EQUIPOS VARIOS DE TELECOMUNICACIONES	\$68,420.80
5650100104-226	EQUIPOS VARIOS DE TELECOMUNICACIONES	\$68,420.80
5650100104-227	EQUIPOS VARIOS DE TELECOMUNICACIONES	\$49,649.80
5650100104-228	EQUIPOS VARIOS DE TELECOMUNICACIONES	\$49,649.80
5650100104-229	EQUIPOS VARIOS DE TELECOMUNICACIONES	\$49,649.80
5650100104-23	EQUIPOS VARIOS DE TELECOMUNICACIONES	\$17,263.80
5650100104-230	EQUIPOS VARIOS DE TELECOMUNICACIONES	\$49,649.80
5650100104-231	EQUIPOS VARIOS DE TELECOMUNICACIONES	\$49,649.80
5650100104-232	EQUIPOS VARIOS DE TELECOMUNICACIONES	\$40,038.26
5650100104-233	EQUIPOS VARIOS DE TELECOMUNICACIONES	\$40,038.26
5650100104-234	EQUIPOS VARIOS DE TELECOMUNICACIONES	\$40,038.26
5650100104-235	EQUIPOS VARIOS DE TELECOMUNICACIONES	\$40,038.26
5650100104-236	EQUIPOS VARIOS DE TELECOMUNICACIONES	\$40,038.26
5650100104-237	EQUIPOS VARIOS DE TELECOMUNICACIONES	\$40,038.26
5650100104-238	EQUIPOS VARIOS DE TELECOMUNICACIONES	\$40,038.26
5650100104-239	EQUIPOS VARIOS DE TELECOMUNICACIONES	\$40,038.26

*A. Fuentes*  
*Nouff*

**Relación de Bienes Muebles que componen su Patrimonio del 01 de Enero al 31 de Diciembre del  
2023**

CÓDIGO	DESCRIPCIÓN DEL BIEN	VALOR DDE LIBROS
5650100104-24	EQUIPOS VARIOS DE TELECOMUNICACIONES	\$59,731.37
5650100104-240	EQUIPOS VARIOS DE TELECOMUNICACIONES	\$40,038.26
5650100104-241	EQUIPOS VARIOS DE TELECOMUNICACIONES	\$40,038.26
5650100104-242	EQUIPOS VARIOS DE TELECOMUNICACIONES	\$40,038.26
5650100104-243	EQUIPOS VARIOS DE TELECOMUNICACIONES	\$40,038.26
5650100104-244	EQUIPOS VARIOS DE TELECOMUNICACIONES	\$40,038.26
5650100104-245	EQUIPOS VARIOS DE TELECOMUNICACIONES	\$40,038.26
5650100104-246	EQUIPOS VARIOS DE TELECOMUNICACIONES	\$40,038.26
5650100104-247	EQUIPOS VARIOS DE TELECOMUNICACIONES	\$40,038.26
5650100104-248	EQUIPOS VARIOS DE TELECOMUNICACIONES	\$40,038.26
5650100104-249	EQUIPOS VARIOS DE TELECOMUNICACIONES	\$40,038.26
5650100104-250	EQUIPOS VARIOS DE TELECOMUNICACIONES	\$58,995.82
5650100104-250	EQUIPOS VARIOS DE TELECOMUNICACIONES	\$40,038.26
5650100104-251	EQUIPOS VARIOS DE TELECOMUNICACIONES	\$40,038.26
5650100104-252	EQUIPOS VARIOS DE TELECOMUNICACIONES	\$40,038.26
5650100104-253	EQUIPOS VARIOS DE TELECOMUNICACIONES	\$374,262.70
5650100104-254	EQUIPOS VARIOS DE TELECOMUNICACIONES	\$91,102.22
5650100104-255	EQUIPOS VARIOS DE TELECOMUNICACIONES	\$181,804.48
5650100104-256	EQUIPOS VARIOS DE TELECOMUNICACIONES	\$21,162.03
5650100104-257	EQUIPOS VARIOS DE TELECOMUNICACIONES	\$379,062.34
5650100104-258	EQUIPOS VARIOS DE TELECOMUNICACIONES	\$2,890,691.23
5650100104-259	EQUIPOS VARIOS DE TELECOMUNICACIONES	\$309,703.93
5650100104-26	EQUIPOS VARIOS DE TELECOMUNICACIONES	\$113,492.64
5650100104-260	EQUIPOS VARIOS DE TELECOMUNICACIONES	\$332,429.48
5650100104-261	EQUIPOS VARIOS DE TELECOMUNICACIONES	\$595,173.32
5650100104-262	EQUIPOS VARIOS DE TELECOMUNICACIONES	\$9,268.40
5650100104-263	EQUIPOS VARIOS DE TELECOMUNICACIONES	\$9,268.40
5650100104-264	EQUIPOS VARIOS DE TELECOMUNICACIONES	\$9,268.40
5650100104-265	EQUIPOS VARIOS DE TELECOMUNICACIONES	\$9,268.40
5650100104-266	EQUIPOS VARIOS DE TELECOMUNICACIONES	\$9,268.40
5650100104-267	EQUIPOS VARIOS DE TELECOMUNICACIONES	\$9,268.40
5650100104-268	EQUIPOS VARIOS DE TELECOMUNICACIONES	\$9,268.40
5650100104-269	EQUIPOS VARIOS DE TELECOMUNICACIONES	\$9,268.40
5650100104-270	EQUIPOS VARIOS DE TELECOMUNICACIONES	\$113,492.64
5650100104-270	EQUIPOS VARIOS DE TELECOMUNICACIONES	\$9,709.20
5650100104-271	EQUIPOS VARIOS DE TELECOMUNICACIONES	\$9,709.20
5650100104-272	EQUIPOS VARIOS DE TELECOMUNICACIONES	\$9,709.20
5650100104-273	EQUIPOS VARIOS DE TELECOMUNICACIONES	\$9,709.20
5650100104-274	EQUIPOS VARIOS DE TELECOMUNICACIONES	\$737,217.16
5650100104-275	EQUIPOS VARIOS DE TELECOMUNICACIONES	\$98,948.00

*O. F. ...*

*... #*



**Relación de Bienes Muebles que componen su Patrimonio del 01 de Enero al 31 de Diciembre del  
2023**

CÓDIGO	DESCRIPCIÓN DEL BIEN	VALOR DDE LIBROS
5650100104-276	EQUIPOS VARIOS DE TELECOMUNICACIONES	\$8,236.00
5650100104-277	EQUIPOS VARIOS DE TELECOMUNICACIONES	\$8,236.00
5650100104-278	EQUIPOS VARIOS DE TELECOMUNICACIONES	\$8,236.00
5650100104-279	EQUIPOS VARIOS DE TELECOMUNICACIONES	\$8,236.00
5650100104-280	EQUIPOS VARIOS DE TELECOMUNICACIONES	\$12,668.23
5650100104-280	EQUIPOS VARIOS DE TELECOMUNICACIONES	\$8,348.96
5650100104-281	EQUIPOS VARIOS DE TELECOMUNICACIONES	\$184,868.40
5650100104-282	EQUIPOS VARIOS DE TELECOMUNICACIONES	\$19,809.90
5650100104-283	EQUIPOS VARIOS DE TELECOMUNICACIONES	\$218,561.14
5650100104-284	EQUIPOS VARIOS DE TELECOMUNICACIONES	\$12,640.00
5650100104-285	EQUIPOS VARIOS DE TELECOMUNICACIONES	\$12,640.00
5650100104-286	EQUIPOS VARIOS DE TELECOMUNICACIONES	\$6,372.49
5650100104-287	EQUIPOS VARIOS DE TELECOMUNICACIONES	\$10,378.07
5650100104-288	EQUIPOS VARIOS DE TELECOMUNICACIONES	\$10,378.07
5650100104-289	EQUIPOS VARIOS DE TELECOMUNICACIONES	\$24,195.43
5650100104-290	EQUIPOS VARIOS DE TELECOMUNICACIONES	\$10,356.33
5650100104-290	EQUIPOS VARIOS DE TELECOMUNICACIONES	\$9,484.61
5650100104-291	EQUIPOS VARIOS DE TELECOMUNICACIONES	\$71,812.03
5650100104-292	EQUIPOS VARIOS DE TELECOMUNICACIONES	\$61,940.29
5650100104-293	EQUIPOS VARIOS DE TELECOMUNICACIONES	\$25,163.24
5650100104-294	EQUIPOS VARIOS DE TELECOMUNICACIONES	\$7,440.50
5650100104-295	EQUIPOS VARIOS DE TELECOMUNICACIONES	\$11,000.00
5650100104-296	EQUIPOS VARIOS DE TELECOMUNICACIONES	\$7,440.50
5650100104-297	EQUIPOS VARIOS DE TELECOMUNICACIONES	\$56,364.28
5650100104-298	EQUIPOS VARIOS DE TELECOMUNICACIONES	\$10,125.87
5650100104-299	EQUIPOS VARIOS DE TELECOMUNICACIONES	\$42,194.77
5650100104-30	EQUIPOS VARIOS DE TELECOMUNICACIONES	\$28,676.22
5650100104-30	EQUIPOS VARIOS DE TELECOMUNICACIONES	\$88,500.90
5650100104-300	EQUIPOS VARIOS DE TELECOMUNICACIONES	\$42,194.77
5650100104-301	EQUIPOS VARIOS DE TELECOMUNICACIONES	\$68,533.68
5650100104-302	EQUIPOS VARIOS DE TELECOMUNICACIONES	\$45,981.60
5650100104-303	EQUIPOS VARIOS DE TELECOMUNICACIONES	\$43,994.74
5650100104-304	EQUIPOS VARIOS DE TELECOMUNICACIONES	\$43,994.74
5650100104-305	EQUIPOS VARIOS DE TELECOMUNICACIONES	\$43,994.74
5650100104-306	EQUIPOS VARIOS DE TELECOMUNICACIONES	\$43,994.74
5650100104-307	EQUIPOS VARIOS DE TELECOMUNICACIONES	\$43,994.74
5650100104-308	EQUIPOS VARIOS DE TELECOMUNICACIONES	\$98,201.95
5650100104-309	EQUIPOS VARIOS DE TELECOMUNICACIONES	\$10,268.53
5650100104-310	EQUIPOS VARIOS DE TELECOMUNICACIONES	\$112,861.79
5650100104-310	EQUIPOS VARIOS DE TELECOMUNICACIONES	\$8,961.26

*A. Fuenzalida*

*Novak*



**Relación de Bienes Muebles que componen su Patrimonio del 01 de Enero al 31 de Diciembre del  
2023**

CÓDIGO	DESCRIPCIÓN DEL BIEN	VALOR DDE LIBROS
5650100104-311	EQUIPOS VARIOS DE TELECOMUNICACIONES	\$8,850.00
5650100104-312	EQUIPOS VARIOS DE TELECOMUNICACIONES	\$540,960.00
5650100104-313	EQUIPOS VARIOS DE TELECOMUNICACIONES	\$12,475.20
5650100104-314	EQUIPOS VARIOS DE TELECOMUNICACIONES	\$28,635.00
5650100104-315	EQUIPOS VARIOS DE TELECOMUNICACIONES	\$80,040.00
5650100104-316	EQUIPOS VARIOS DE TELECOMUNICACIONES	\$111,504.00
5650100104-317	EQUIPOS VARIOS DE TELECOMUNICACIONES	\$1,495,000.00
5650100104-318	EQUIPOS VARIOS DE TELECOMUNICACIONES	\$280,000.00
5650100104-319	EQUIPOS VARIOS DE TELECOMUNICACIONES	\$68,533.68
5650100104-320	EQUIPOS VARIOS DE TELECOMUNICACIONES	\$7,605.81
5650100104-320	EQUIPOS VARIOS DE TELECOMUNICACIONES	\$156,975.00
5650100104-321	EQUIPOS VARIOS DE TELECOMUNICACIONES	\$156,975.00
5650100104-323	EQUIPOS VARIOS DE TELECOMUNICACIONES	\$47,300.00
5650100104-324	EQUIPOS VARIOS DE TELECOMUNICACIONES	\$28,675.63
5650100104-325	EQUIPOS VARIOS DE TELECOMUNICACIONES	\$28,675.63
5650100104-326	EQUIPOS VARIOS DE TELECOMUNICACIONES	\$23,695.07
5650100104-327	EQUIPOS VARIOS DE TELECOMUNICACIONES	\$23,695.07
5650100104-328	EQUIPOS VARIOS DE TELECOMUNICACIONES	\$68,533.68
5650100104-329	EQUIPOS VARIOS DE TELECOMUNICACIONES	\$68,533.68
5650100104-330	EQUIPOS VARIOS DE TELECOMUNICACIONES	\$7,605.81
5650100104-330	EQUIPOS VARIOS DE TELECOMUNICACIONES	\$68,533.68
5650100104-331	EQUIPOS VARIOS DE TELECOMUNICACIONES	\$6,204.94
5650100104-332	EQUIPOS VARIOS DE TELECOMUNICACIONES	\$100,970.00
5650100104-333	EQUIPOS VARIOS DE TELECOMUNICACIONES	\$36,992.08
5650100104-334	EQUIPOS VARIOS DE TELECOMUNICACIONES	\$68,533.68
5650100104-335	EQUIPOS VARIOS DE TELECOMUNICACIONES	\$13,207.75
5650100104-336	EQUIPOS VARIOS DE TELECOMUNICACIONES	\$25,072.30
5650100104-337	EQUIPOS VARIOS DE TELECOMUNICACIONES	\$10,083.20
5650100104-338	EQUIPOS VARIOS DE TELECOMUNICACIONES	\$10,083.20
5650100104-339	EQUIPOS VARIOS DE TELECOMUNICACIONES	\$43,994.74
5650100104-34	EQUIPOS VARIOS DE TELECOMUNICACIONES	\$7,605.81
5650100104-340	EQUIPOS VARIOS DE TELECOMUNICACIONES	\$68,533.68
5650100104-341	EQUIPOS VARIOS DE TELECOMUNICACIONES	\$99,409.68
5650100104-342	EQUIPOS VARIOS DE TELECOMUNICACIONES	\$99,409.68
5650100104-343	EQUIPOS VARIOS DE TELECOMUNICACIONES	\$14,087.50
5650100104-344	EQUIPOS VARIOS DE TELECOMUNICACIONES	\$68,533.68
5650100104-345	EQUIPOS VARIOS DE TELECOMUNICACIONES	\$13,144.16
5650100104-346	EQUIPOS VARIOS DE TELECOMUNICACIONES	\$11,347.40
5650100104-347	EQUIPOS VARIOS DE TELECOMUNICACIONES	\$16,646.25
5650100104-348	EQUIPOS VARIOS DE TELECOMUNICACIONES	\$27,731.05
5650100104-349	EQUIPOS VARIOS DE TELECOMUNICACIONES	\$27,731.05

*Handwritten signature*

*Handwritten signature*



**Relación de Bienes Muebles que componen su Patrimonio del 01 de Enero al 31 de Diciembre del  
2023**

CÓDIGO	DESCRIPCIÓN DEL BIEN	VALOR DDE LIBROS
5650100104-350	EQUIPOS VARIOS DE TELECOMUNICACIONES	\$7,605.81
5650100104-350	EQUIPOS VARIOS DE TELECOMUNICACIONES	\$15,076.50
5650100104-351	EQUIPOS VARIOS DE TELECOMUNICACIONES	\$27,731.05
5650100104-352	EQUIPOS VARIOS DE TELECOMUNICACIONES	\$10,235.00
5650100104-353	EQUIPOS VARIOS DE TELECOMUNICACIONES	\$68,533.68
5650100104-354	EQUIPOS VARIOS DE TELECOMUNICACIONES	\$565,359.49
5650100104-355	EQUIPOS VARIOS DE TELECOMUNICACIONES	\$27,731.05
5650100104-356	EQUIPOS VARIOS DE TELECOMUNICACIONES	\$27,731.05
5650100104-357	EQUIPOS VARIOS DE TELECOMUNICACIONES	\$8,968.85
5650100104-358	EQUIPOS VARIOS DE TELECOMUNICACIONES	\$6,600.00
5650100104-359	EQUIPOS VARIOS DE TELECOMUNICACIONES	\$27,731.05
5650100104-36	EQUIPOS VARIOS DE TELECOMUNICACIONES	\$57,960.00
5650100104-360	EQUIPOS VARIOS DE TELECOMUNICACIONES	\$27,731.05
5650100104-361	EQUIPOS VARIOS DE TELECOMUNICACIONES	\$27,731.05
5650100104-362	EQUIPOS VARIOS DE TELECOMUNICACIONES	\$10,980.00
5650100104-363	EQUIPOS VARIOS DE TELECOMUNICACIONES	\$68,533.68
5650100104-364	EQUIPOS VARIOS DE TELECOMUNICACIONES	\$68,533.68
5650100104-365	EQUIPOS VARIOS DE TELECOMUNICACIONES	\$78,430.00
5650100104-366	EQUIPOS VARIOS DE TELECOMUNICACIONES	\$27,731.05
5650100104-367	EQUIPOS VARIOS DE TELECOMUNICACIONES	\$36,882.80
5650100104-368	EQUIPOS VARIOS DE TELECOMUNICACIONES	\$14,300.00
5650100104-369	EQUIPOS VARIOS DE TELECOMUNICACIONES	\$10,268.53
5650100104-37	EQUIPOS VARIOS DE TELECOMUNICACIONES	\$19,093.01
5650100104-370	EQUIPOS VARIOS DE TELECOMUNICACIONES	\$42,194.77
5650100104-371	EQUIPOS VARIOS DE TELECOMUNICACIONES	\$14,300.00
5650100104-372	EQUIPOS VARIOS DE TELECOMUNICACIONES	\$8,800.00
5650100104-373	EQUIPOS VARIOS DE TELECOMUNICACIONES	\$99,409.68
5650100104-374	EQUIPOS VARIOS DE TELECOMUNICACIONES	\$14,300.00
5650100104-375	EQUIPOS VARIOS DE TELECOMUNICACIONES	\$7,700.00
5650100104-376	EQUIPOS VARIOS DE TELECOMUNICACIONES	\$40,600.00
5650100104-377	EQUIPOS VARIOS DE TELECOMUNICACIONES	\$16,500.00
5650100104-378	EQUIPOS VARIOS DE TELECOMUNICACIONES	\$19,046.30
5650100104-379	EQUIPOS VARIOS DE TELECOMUNICACIONES	\$68,533.68
5650100104-38	EQUIPOS VARIOS DE TELECOMUNICACIONES	\$25,072.30
5650100104-380	EQUIPOS VARIOS DE TELECOMUNICACIONES	\$71,861.04
5650100104-381	EQUIPOS VARIOS DE TELECOMUNICACIONES	\$41,445.84
5650100104-382	EQUIPOS VARIOS DE TELECOMUNICACIONES	\$41,445.84
5650100104-383	EQUIPOS VARIOS DE TELECOMUNICACIONES	\$27,731.05
5650100104-384	EQUIPOS VARIOS DE TELECOMUNICACIONES	\$27,731.05
5650100104-385	EQUIPOS VARIOS DE TELECOMUNICACIONES	\$27,731.05
5650100104-386	EQUIPOS VARIOS DE TELECOMUNICACIONES	\$27,731.05

*Handwritten signature: O. S. ...*  
*Handwritten signature: N...*





**Relación de Bienes Muebles que componen su Patrimonio del 01 de Enero al 31 de Diciembre del  
2023**

CÓDIGO	DESCRIPCIÓN DEL BIEN	VALOR DDE LIBROS
5650100104-387	EQUIPOS VARIOS DE TELECOMUNICACIONES	\$27,731.05
5650100104-388	EQUIPOS VARIOS DE TELECOMUNICACIONES	\$27,731.05
5650100104-389	EQUIPOS VARIOS DE TELECOMUNICACIONES	\$27,731.05
5650100104-39	EQUIPOS VARIOS DE TELECOMUNICACIONES	\$25,072.30
5650100104-390	EQUIPOS VARIOS DE TELECOMUNICACIONES	\$27,731.05
5650100104-391	EQUIPOS VARIOS DE TELECOMUNICACIONES	\$27,731.05
5650100104-392	EQUIPOS VARIOS DE TELECOMUNICACIONES	\$27,731.05
5650100104-393	EQUIPOS VARIOS DE TELECOMUNICACIONES	\$68,533.68
5650100104-394	EQUIPOS VARIOS DE TELECOMUNICACIONES	\$68,533.68
5650100104-395	EQUIPOS VARIOS DE TELECOMUNICACIONES	\$68,533.68
5650100104-396	EQUIPOS VARIOS DE TELECOMUNICACIONES	\$68,533.68
5650100104-397	EQUIPOS VARIOS DE TELECOMUNICACIONES	\$68,533.68
5650100104-398	EQUIPOS VARIOS DE TELECOMUNICACIONES	\$68,533.68
5650100104-399	EQUIPOS VARIOS DE TELECOMUNICACIONES	\$68,533.68
5650100104-4	EQUIPOS VARIOS DE TELECOMUNICACIONES	\$28,676.22
5650100104-40	EQUIPOS VARIOS DE TELECOMUNICACIONES	\$25,072.30
5650100104-400	EQUIPOS VARIOS DE TELECOMUNICACIONES	\$68,533.68
5650100104-401	EQUIPOS VARIOS DE TELECOMUNICACIONES	\$68,533.68
5650100104-402	EQUIPOS VARIOS DE TELECOMUNICACIONES	\$68,533.68
5650100104-403	EQUIPOS VARIOS DE TELECOMUNICACIONES	\$27,731.05
5650100104-404	EQUIPOS VARIOS DE TELECOMUNICACIONES	\$27,731.05
5650100104-405	EQUIPOS VARIOS DE TELECOMUNICACIONES	\$27,731.05
5650100104-406	EQUIPOS VARIOS DE TELECOMUNICACIONES	\$27,731.05
5650100104-407	EQUIPOS VARIOS DE TELECOMUNICACIONES	\$27,731.05
5650100104-408	EQUIPOS VARIOS DE TELECOMUNICACIONES	\$27,731.05
5650100104-409	EQUIPOS VARIOS DE TELECOMUNICACIONES	\$68,533.68
5650100104-41	EQUIPOS VARIOS DE TELECOMUNICACIONES	\$53,925.80
5650100104-410	EQUIPOS VARIOS DE TELECOMUNICACIONES	\$6,900.00
5650100104-411	EQUIPOS VARIOS DE TELECOMUNICACIONES	\$68,533.68
5650100104-412	EQUIPOS VARIOS DE TELECOMUNICACIONES	\$43,213.50
5650100104-413	EQUIPOS VARIOS DE TELECOMUNICACIONES	\$29,342.50
5650100104-414	EQUIPOS VARIOS DE TELECOMUNICACIONES	\$14,137.75
5650100104-415	EQUIPOS VARIOS DE TELECOMUNICACIONES	\$10,562.23
5650100104-416	EQUIPOS VARIOS DE TELECOMUNICACIONES	\$6,928.09
5650100104-417	EQUIPOS VARIOS DE TELECOMUNICACIONES	\$6,750.50
5650100104-418	EQUIPOS VARIOS DE TELECOMUNICACIONES	\$39,820.44
5650100104-419	EQUIPOS VARIOS DE TELECOMUNICACIONES	\$656,880.00
5650100104-42	EQUIPOS VARIOS DE TELECOMUNICACIONES	\$61,870.00
5650100104-420	EQUIPOS VARIOS DE TELECOMUNICACIONES	\$7,058.70
5650100104-421	EQUIPOS VARIOS DE TELECOMUNICACIONES	\$7,058.70
5650100104-422	EQUIPOS VARIOS DE TELECOMUNICACIONES	\$7,058.70

*A. F. ...*

*new #*



**Relación de Bienes Muebles que componen su Patrimonio del 01 de Enero al 31 de Diciembre del  
2023**

CÓDIGO	DESCRIPCIÓN DEL BIEN	VALOR DDE LIBROS
5650100104-423	EQUIPOS VARIOS DE TELECOMUNICACIONES	\$7,058.70
5650100104-424	EQUIPOS VARIOS DE TELECOMUNICACIONES	\$7,058.70
5650100104-425	EQUIPOS VARIOS DE TELECOMUNICACIONES	\$7,058.70
5650100104-426	EQUIPOS VARIOS DE TELECOMUNICACIONES	\$7,058.70
5650100104-427	EQUIPOS VARIOS DE TELECOMUNICACIONES	\$7,058.70
5650100104-428	EQUIPOS VARIOS DE TELECOMUNICACIONES	\$7,058.70
5650100104-429	EQUIPOS VARIOS DE TELECOMUNICACIONES	\$7,058.70
5650100104-43	EQUIPOS VARIOS DE TELECOMUNICACIONES	\$24,541.00
5650100104-430	EQUIPOS VARIOS DE TELECOMUNICACIONES	\$7,058.70
5650100104-431	EQUIPOS VARIOS DE TELECOMUNICACIONES	\$7,058.70
5650100104-432	EQUIPOS VARIOS DE TELECOMUNICACIONES	\$8,004.00
5650100104-433	EQUIPOS VARIOS DE TELECOMUNICACIONES	\$8,004.00
5650100104-434	EQUIPOS VARIOS DE TELECOMUNICACIONES	\$7,058.70
5650100104-435	EQUIPOS VARIOS DE TELECOMUNICACIONES	\$7,058.70
5650100104-436	EQUIPOS VARIOS DE TELECOMUNICACIONES	\$7,058.70
5650100104-437	EQUIPOS VARIOS DE TELECOMUNICACIONES	\$7,058.70
5650100104-438	EQUIPOS VARIOS DE TELECOMUNICACIONES	\$12,201.56
5650100104-439	EQUIPOS VARIOS DE TELECOMUNICACIONES	\$10,125.87
5650100104-44	EQUIPOS VARIOS DE TELECOMUNICACIONES	\$24,541.00
5650100104-440	EQUIPOS VARIOS DE TELECOMUNICACIONES	\$27,731.05
5650100104-441	EQUIPOS VARIOS DE TELECOMUNICACIONES	\$27,731.05
5650100104-442	EQUIPOS VARIOS DE TELECOMUNICACIONES	\$7,076.00
5650100104-443	EQUIPOS VARIOS DE TELECOMUNICACIONES	\$7,076.00
5650100104-444	EQUIPOS VARIOS DE TELECOMUNICACIONES	\$7,076.00
5650100104-445	EQUIPOS VARIOS DE TELECOMUNICACIONES	\$7,076.00
5650100104-446	EQUIPOS VARIOS DE TELECOMUNICACIONES	\$7,076.00
5650100104-447	EQUIPOS VARIOS DE TELECOMUNICACIONES	\$7,076.00
5650100104-448	EQUIPOS VARIOS DE TELECOMUNICACIONES	\$7,076.00
5650100104-449	EQUIPOS VARIOS DE TELECOMUNICACIONES	\$159,801.75
5650100104-45	EQUIPOS VARIOS DE TELECOMUNICACIONES	\$24,541.00
5650100104-450	EQUIPOS VARIOS DE TELECOMUNICACIONES	\$159,801.75
5650100104-451	EQUIPOS VARIOS DE TELECOMUNICACIONES	\$159,801.75
5650100104-452	EQUIPOS VARIOS DE TELECOMUNICACIONES	\$159,801.75
5650100104-453	EQUIPOS VARIOS DE TELECOMUNICACIONES	\$159,801.75
5650100104-454	EQUIPOS VARIOS DE TELECOMUNICACIONES	\$217,308.50
5650100104-455	EQUIPOS VARIOS DE TELECOMUNICACIONES	\$217,308.50
5650100104-456	EQUIPOS VARIOS DE TELECOMUNICACIONES	\$217,308.50
5650100104-457	EQUIPOS VARIOS DE TELECOMUNICACIONES	\$217,308.50
5650100104-458	EQUIPOS VARIOS DE TELECOMUNICACIONES	\$217,308.50
5650100104-459	EQUIPOS VARIOS DE TELECOMUNICACIONES	\$217,308.50
5650100104-46	EQUIPOS VARIOS DE TELECOMUNICACIONES	\$17,675.55

*A. F. Valencia*

*Nº de...*



Relación de Bienes Muebles que componen su Patrimonio del 01 de Enero al 31 de Diciembre del  
2023

CÓDIGO	DESCRIPCIÓN DEL BIEN	VALOR DDE LIBROS
5650100104-460	EQUIPOS VARIOS DE TELECOMUNICACIONES	\$217,308.50
5650100104-461	EQUIPOS VARIOS DE TELECOMUNICACIONES	\$217,308.50
5650100104-462	EQUIPOS VARIOS DE TELECOMUNICACIONES	\$217,308.50
5650100104-463	EQUIPOS VARIOS DE TELECOMUNICACIONES	\$6,913.60
5650100104-464	EQUIPOS VARIOS DE TELECOMUNICACIONES	\$6,380.00
5650100104-465	EQUIPOS VARIOS DE TELECOMUNICACIONES	\$6,380.00
5650100104-466	EQUIPOS VARIOS DE TELECOMUNICACIONES	\$6,913.60
5650100104-467	EQUIPOS VARIOS DE TELECOMUNICACIONES	\$6,913.60
5650100104-468	EQUIPOS VARIOS DE TELECOMUNICACIONES	\$6,913.60
5650100104-469	EQUIPOS VARIOS DE TELECOMUNICACIONES	\$6,913.60
5650100104-47	EQUIPOS VARIOS DE TELECOMUNICACIONES	\$58,977.46
5650100104-470	EQUIPOS VARIOS DE TELECOMUNICACIONES	\$6,913.60
5650100104-471	EQUIPOS VARIOS DE TELECOMUNICACIONES	\$6,913.60
5650100104-472	EQUIPOS VARIOS DE TELECOMUNICACIONES	\$6,913.60
5650100104-473	EQUIPOS VARIOS DE TELECOMUNICACIONES	\$57,161.87
5650100104-474	EQUIPOS VARIOS DE TELECOMUNICACIONES	\$57,161.87
5650100104-475	EQUIPOS VARIOS DE TELECOMUNICACIONES	\$57,161.87
5650100104-476	EQUIPOS VARIOS DE TELECOMUNICACIONES	\$57,161.87
5650100104-477	EQUIPOS VARIOS DE TELECOMUNICACIONES	\$57,161.87
5650100104-478	EQUIPOS VARIOS DE TELECOMUNICACIONES	\$57,161.87
5650100104-479	EQUIPOS VARIOS DE TELECOMUNICACIONES	\$57,161.87
5650100104-48	EQUIPOS VARIOS DE TELECOMUNICACIONES	\$68,533.68
5650100104-480	EQUIPOS VARIOS DE TELECOMUNICACIONES	\$57,161.87
5650100104-481	EQUIPOS VARIOS DE TELECOMUNICACIONES	\$57,161.87
5650100104-482	EQUIPOS VARIOS DE TELECOMUNICACIONES	\$57,161.87
5650100104-483	EQUIPOS VARIOS DE TELECOMUNICACIONES	\$57,161.87
5650100104-484	EQUIPOS VARIOS DE TELECOMUNICACIONES	\$57,161.87
5650100104-485	EQUIPOS VARIOS DE TELECOMUNICACIONES	\$57,161.87
5650100104-486	EQUIPOS VARIOS DE TELECOMUNICACIONES	\$57,161.87
5650100104-487	EQUIPOS VARIOS DE TELECOMUNICACIONES	\$57,161.87
5650100104-488	EQUIPOS VARIOS DE TELECOMUNICACIONES	\$57,161.87
5650100104-489	EQUIPOS VARIOS DE TELECOMUNICACIONES	\$57,161.87
5650100104-49	EQUIPOS VARIOS DE TELECOMUNICACIONES	\$11,100.95
5650100104-490	EQUIPOS VARIOS DE TELECOMUNICACIONES	\$57,161.87
5650100104-491	EQUIPOS VARIOS DE TELECOMUNICACIONES	\$45,981.60
5650100104-492	EQUIPOS VARIOS DE TELECOMUNICACIONES	\$58,977.46
5650100104-493	EQUIPOS VARIOS DE TELECOMUNICACIONES	\$68,533.68
5650100104-494	EQUIPOS VARIOS DE TELECOMUNICACIONES	\$68,533.68
5650100104-495	EQUIPOS VARIOS DE TELECOMUNICACIONES	\$58,977.46
5650100104-496	EQUIPOS VARIOS DE TELECOMUNICACIONES	\$68,533.68
5650100104-497	EQUIPOS VARIOS DE TELECOMUNICACIONES	\$54,603.73

A. F. [Handwritten Signature]

[Handwritten Initials]



Relación de Bienes Muebles que componen su Patrimonio del 01 de Enero al 31 de Diciembre del  
2023

CÓDIGO	DESCRIPCIÓN DEL BIEN	VALOR DDE LIBROS
5650100104-498	EQUIPOS VARIOS DE TELECOMUNICACIONES	\$12,668.23
5650100104-499	EQUIPOS VARIOS DE TELECOMUNICACIONES	\$52,749.92
5650100104-5	EQUIPOS VARIOS DE TELECOMUNICACIONES	\$14,777.50
5650100104-50	EQUIPOS VARIOS DE TELECOMUNICACIONES	\$8,968.85
5650100104-500	EQUIPOS VARIOS DE TELECOMUNICACIONES	\$39,044.50
5650100104-501	EQUIPOS VARIOS DE TELECOMUNICACIONES	\$46,200.00
5650100104-502	EQUIPOS VARIOS DE TELECOMUNICACIONES	\$10,235.00
5650100104-503	EQUIPOS VARIOS DE TELECOMUNICACIONES	\$81,023.25
5650100104-504	EQUIPOS VARIOS DE TELECOMUNICACIONES	\$13,224.00
5650100104-505	EQUIPOS VARIOS DE TELECOMUNICACIONES	\$13,224.00
5650100104-506	EQUIPOS VARIOS DE TELECOMUNICACIONES	\$28,591.67
5650100104-507	EQUIPOS VARIOS DE TELECOMUNICACIONES	\$9,597.67
5650100104-508	EQUIPOS VARIOS DE TELECOMUNICACIONES	\$28,301.50
5650100104-509	EQUIPOS VARIOS DE TELECOMUNICACIONES	\$37,530.25
5650100104-51	EQUIPOS VARIOS DE TELECOMUNICACIONES	\$8,968.85
5650100104-510	EQUIPOS VARIOS DE TELECOMUNICACIONES	\$175,000.10
5650100104-511	EQUIPOS VARIOS DE TELECOMUNICACIONES	\$61,870.00
5650100104-512	EQUIPOS VARIOS DE TELECOMUNICACIONES	\$8,108.40
5650100104-513	EQUIPOS VARIOS DE TELECOMUNICACIONES	\$8,108.40
5650100104-514	EQUIPOS VARIOS DE TELECOMUNICACIONES	\$12,713.31
5650100104-515	EQUIPOS VARIOS DE TELECOMUNICACIONES	\$12,713.31
5650100104-516	EQUIPOS VARIOS DE TELECOMUNICACIONES	\$9,021.89
5650100104-517	EQUIPOS VARIOS DE TELECOMUNICACIONES	\$86,763.36
5650100104-518	EQUIPOS VARIOS DE TELECOMUNICACIONES	\$86,763.36
5650100104-519	EQUIPOS VARIOS DE TELECOMUNICACIONES	\$86,763.36
5650100104-52	EQUIPOS VARIOS DE TELECOMUNICACIONES	\$8,968.85
5650100104-520	EQUIPOS VARIOS DE TELECOMUNICACIONES	\$12,713.31
5650100104-521	EQUIPOS VARIOS DE TELECOMUNICACIONES	\$12,713.31
5650100104-522	EQUIPOS VARIOS DE TELECOMUNICACIONES	\$12,713.31
5650100104-523	EQUIPOS VARIOS DE TELECOMUNICACIONES	\$12,713.31
5650100104-524	EQUIPOS VARIOS DE TELECOMUNICACIONES	\$14,049.62
5650100104-525	EQUIPOS VARIOS DE TELECOMUNICACIONES	\$14,049.62
5650100104-526	EQUIPOS VARIOS DE TELECOMUNICACIONES	\$9,021.89
5650100104-527	EQUIPOS VARIOS DE TELECOMUNICACIONES	\$9,021.89
5650100104-528	EQUIPOS VARIOS DE TELECOMUNICACIONES	\$9,021.89
5650100104-529	EQUIPOS VARIOS DE TELECOMUNICACIONES	\$9,021.89
5650100104-53	EQUIPOS VARIOS DE TELECOMUNICACIONES	\$8,968.85
5650100104-530	EQUIPOS VARIOS DE TELECOMUNICACIONES	\$9,021.89
5650100104-54	EQUIPOS VARIOS DE TELECOMUNICACIONES	\$8,968.85
5650100104-55	EQUIPOS VARIOS DE TELECOMUNICACIONES	\$58,977.46
5650100104-56	EQUIPOS VARIOS DE TELECOMUNICACIONES	\$7,605.81

*A. F. ...*  
*Nord#*



**Relación de Bienes Muebles que componen su Patrimonio del 01 de Enero al 31 de Diciembre del  
2023**

CÓDIGO	DESCRIPCIÓN DEL BIEN	VALOR DDE LIBROS
5650100104-57	EQUIPOS VARIOS DE TELECOMUNICACIONES	\$7,605.81
5650100104-58	EQUIPOS VARIOS DE TELECOMUNICACIONES	\$20,344.65
5650100104-59	EQUIPOS VARIOS DE TELECOMUNICACIONES	\$20,344.65
5650100104-6	EQUIPOS VARIOS DE TELECOMUNICACIONES	\$51,980.00
5650100104-60	EQUIPOS VARIOS DE TELECOMUNICACIONES	\$20,344.65
5650100104-61	EQUIPOS VARIOS DE TELECOMUNICACIONES	\$20,344.65
5650100104-62	EQUIPOS VARIOS DE TELECOMUNICACIONES	\$20,344.65
5650100104-63	EQUIPOS VARIOS DE TELECOMUNICACIONES	\$6,785.00
5650100104-64	EQUIPOS VARIOS DE TELECOMUNICACIONES	\$81,023.25
5650100104-65	EQUIPOS VARIOS DE TELECOMUNICACIONES	\$81,023.25
5650100104-66	EQUIPOS VARIOS DE TELECOMUNICACIONES	\$10,904.00
5650100104-67	EQUIPOS VARIOS DE TELECOMUNICACIONES	\$10,904.00
5650100104-68	EQUIPOS VARIOS DE TELECOMUNICACIONES	\$113,332.00
5650100104-69	EQUIPOS VARIOS DE TELECOMUNICACIONES	\$159,801.75
5650100104-7	EQUIPOS VARIOS DE TELECOMUNICACIONES	\$105,800.00
5650100104-70	EQUIPOS VARIOS DE TELECOMUNICACIONES	\$20,184.00
5650100104-71	EQUIPOS VARIOS DE TELECOMUNICACIONES	\$6,844.00
5650100104-72	EQUIPOS VARIOS DE TELECOMUNICACIONES	\$7,308.00
5650100104-73	EQUIPOS VARIOS DE TELECOMUNICACIONES	\$7,308.00
5650100104-74	EQUIPOS VARIOS DE TELECOMUNICACIONES	\$7,308.00
5650100104-75	EQUIPOS VARIOS DE TELECOMUNICACIONES	\$7,308.00
5650100104-76	EQUIPOS VARIOS DE TELECOMUNICACIONES	\$7,308.00
5650100104-77	EQUIPOS VARIOS DE TELECOMUNICACIONES	\$7,308.00
5650100104-78	EQUIPOS VARIOS DE TELECOMUNICACIONES	\$7,308.00
5650100104-79	EQUIPOS VARIOS DE TELECOMUNICACIONES	\$7,424.00
5650100104-8	EQUIPOS VARIOS DE TELECOMUNICACIONES	\$112,700.00
5650100104-80	EQUIPOS VARIOS DE TELECOMUNICACIONES	\$48,836.00
5650100104-81	EQUIPOS VARIOS DE TELECOMUNICACIONES	\$20,637.73
5650100104-82	EQUIPOS VARIOS DE TELECOMUNICACIONES	\$6,612.00
5650100104-83	EQUIPOS VARIOS DE TELECOMUNICACIONES	\$540,270.00
5650100104-84	EQUIPOS VARIOS DE TELECOMUNICACIONES	\$13,235.60
5650100104-85	EQUIPOS VARIOS DE TELECOMUNICACIONES	\$7,400.80
5650100104-86	EQUIPOS VARIOS DE TELECOMUNICACIONES	\$7,400.80
5650100104-87	EQUIPOS VARIOS DE TELECOMUNICACIONES	\$7,400.80
5650100104-88	EQUIPOS VARIOS DE TELECOMUNICACIONES	\$163,377.93
5650100104-89	EQUIPOS VARIOS DE TELECOMUNICACIONES	\$194,880.00
5650100104-9	EQUIPOS VARIOS DE TELECOMUNICACIONES	\$28,301.50
5650100104-90	EQUIPOS VARIOS DE TELECOMUNICACIONES	\$843,676.18
5650100104-91	EQUIPOS VARIOS DE TELECOMUNICACIONES	\$173,944.32
5650100104-92	EQUIPOS VARIOS DE TELECOMUNICACIONES	\$14,268.00
5650100104-93	EQUIPOS VARIOS DE TELECOMUNICACIONES	\$12,887.11

*A. F. Guerrero*

*Revisión*

**Relación de Bienes Muebles que componen su Patrimonio del 01 de Enero al 31 de Diciembre del  
2023**

CÓDIGO	DESCRIPCIÓN DEL BIEN	VALOR DDE LIBROS
5650100104-94	EQUIPOS VARIOS DE TELECOMUNICACIONES	\$8,255.49
5650100104-95	EQUIPOS VARIOS DE TELECOMUNICACIONES	\$12,887.11
5650100104-96	EQUIPOS VARIOS DE TELECOMUNICACIONES	\$8,255.49
5650100104-97	EQUIPOS VARIOS DE TELECOMUNICACIONES	\$1,103,232.86
5650100104-98	EQUIPOS VARIOS DE TELECOMUNICACIONES	\$212,996.57
5650100104-99	EQUIPOS VARIOS DE TELECOMUNICACIONES	\$68,385.03
5650100105-1	LÁMPARA PARA CÁMARA DE VIDEO	\$9,564.95
5650100105-10	LÁMPARA PARA CÁMARA DE VIDEO	\$9,564.95
5650100105-11	LÁMPARA PARA CÁMARA DE VIDEO	\$9,564.95
5650100105-12	LÁMPARA PARA CÁMARA DE VIDEO	\$11,636.47
5650100105-2	LÁMPARA PARA CÁMARA DE VIDEO	\$10,195.90
5650100105-3	LÁMPARA PARA CÁMARA DE VIDEO	\$7,475.00
5650100105-4	LÁMPARA PARA CÁMARA DE VIDEO	\$10,197.05
5650100105-5	LÁMPARA PARA CÁMARA DE VIDEO	\$10,197.05
5650100105-6	LÁMPARA PARA CÁMARA DE VIDEO	\$10,197.05
5650100105-7	LÁMPARA PARA CÁMARA DE VIDEO	\$7,691.20
5650100105-8	LÁMPARA PARA CÁMARA DE VIDEO	\$10,428.40
5650100105-9	LÁMPARA PARA CÁMARA DE VIDEO	\$10,428.40
5650100106-1	Estructura Torre Autosoportada (ANTENA)	\$2,565,200.80
5650100107-1	TELEPROMPTER	\$46,284.00
5650100108-1	OPENGEAR OGX FRAME	\$75,168.00
5650100109-1	SISTEMA MULTIVIEW 4	\$15,474.40
5650100109-2	SISTEMA MULTIVIEW 4	\$15,474.40
5650100109-3	SISTEMA MULTIVIEW 4	\$15,474.40
5650100111-1	SISTEMA DE DISTRIBUCION	\$14,732.00
5650100111-2	SISTEMA DE DISTRIBUCION	\$14,732.00
5660100087-1	REGULADOR CORRIENTE, VOLTAJE Y DE TENSIÓN	\$23,398.45
5660100001-1	ADAPTADOR DE LAN DE 5GHz	\$4,109.74
5660100001-2	KIT DE ADAPTADOR DE RED WIFI	\$5,604.19
5660100001-3	ADAPTADOR INALAMBRICO PARA CAMARAS	\$34,442.43
5660100035-1	FUENTE PODER	\$29,896.46
5660100035-2	FUENTE PODER	\$29,896.46
5660100041-1	KIT DE ILUMINACIÓN	\$25,042.40
5660100041-10	KIT DE ILUMINACIÓN	\$8,584.00
5660100041-11	KIT DE ILUMINACIÓN	\$25,599.19
5660100041-2	KIT DE ILUMINACIÓN	\$12,668.23
5660100041-3	KIT DE ILUMINACIÓN	\$8,584.00
5660100041-4	KIT DE ILUMINACIÓN	\$8,584.00
5660100041-5	KIT DE ILUMINACIÓN	\$8,584.00
5660100041-6	KIT DE ILUMINACIÓN	\$8,584.00
5660100041-7	KIT DE ILUMINACIÓN	\$10,324.00

*A. F. ...*

*Navarro*



**Relación de Bienes Muebles que componen su Patrimonio del 01 de Enero al 31 de Diciembre del  
2023**

CÓDIGO	DESCRIPCIÓN DEL BIEN	VALOR DDE LIBROS
5660100041-8	KIT DE ILUMINACIÓN	\$80,076.52
5660100041-9	KIT DE ILUMINACIÓN	\$137,627.83
5660100073-1	PLANTAS GENERADORAS DE CORRIENTE ESTACIONARIA DE DIESEL	\$85,732.50
5660100073-2	PLANTAS GENERADORAS DE CORRIENTE ESTACIONARIA DE DIESEL	\$27,731.05
5660100075-1	PLANTAS GENERADORAS DE CORRIENTE ESTACIONARIA DE GASOLINA	\$202,277.09
5660100087-2	REGULADOR CORRIENTE, VOLTAJE Y DE TENSIÓN	\$5,900.00
5660100087-3	REGULADOR CORRIENTE, VOLTAJE Y DE TENSIÓN	\$27,731.05
5660100087-4	REGULADOR CORRIENTE, VOLTAJE Y DE TENSIÓN	\$27,731.05
5660100087-5	REGULADOR CORRIENTE, VOLTAJE Y DE TENSIÓN	\$27,731.05
5660100087-6	REGULADOR CORRIENTE, VOLTAJE Y DE TENSIÓN	\$27,731.05
5660100087-7	REGULADOR CORRIENTE, VOLTAJE Y DE TENSIÓN	\$27,731.05
5660100087-8	REGULADOR CORRIENTE, VOLTAJE Y DE TENSIÓN	\$27,731.05
5660100087-9	REGULADOR CORRIENTE, VOLTAJE Y DE TENSIÓN	\$27,731.05
5660100115-1	SUPRESOR DE PICOS CAPACIDAD 300KA	\$50,541.20
5610100016-1	PODADORA DE GASOLINA	\$8,370.56
5670100048-1	GRABADOR	\$3,627.90
5670100131-1	SIERRA ELÉCTRICA	\$8,558.00
5670200001-10	Refacciones y accesorios mayores PS-OG3 Power supply field replacement.	\$19,751.60
5670200001-11	Refacciones y accesorios mayores UHF Amplifier Module 50W	\$130,069.70
5670200001-12	Refacciones y accesorios mayores UHF Amplifier Module 50W	\$130,069.70
5670200001-13	Refacciones y accesorios mayores HYBRID, 700W	\$28,758.72
5670200001-14	Refacciones y accesorios mayores LOAD, 50W, 50 OHMS, N-JACK	\$8,771.41
5670200001-15	Refacciones y accesorios mayores SKU for 992-1203-915	\$8,531.75
5670200001-16	Refacciones y accesorios mayores Replacement par for WHR32NTF32-M (Bobina de reemplazo)	\$94,619.07
5670200001-17	Refacciones y accesorios mayores Replacement par for WHR32NTF32-M (Bobina de reemplazo)	\$94,619.07
5670200001-2	Refacciones y accesorios mayoresOG3-FR Complete door assembly with fans, designed to allow for hot swappable fans.	\$19,751.60
5670200001-3	Refacciones y accesorios mayoresOG3-FR Complete door assembly with fans, designed to allow for hot swappable fans.	\$19,751.60
5670200001-4	Refacciones y accesorios mayoresOG3-FR Complete door assembly with fans, designed to allow for hot swappable fans.	\$19,751.60
5670200001-5	Refacciones y accesorios mayores PS-OG3 Power supply field replacement.	\$19,751.60

*A. F. Valencia*

*New #*



**Relación de Bienes Muebles que componen su Patrimonio del 01 de Enero al 31 de Diciembre del  
2023**

CÓDIGO	DESCRIPCIÓN DEL BIEN	VALOR DDE LIBROS
5670200001-6	Refacciones y accesorios mayores PS-OG3 Power supply field replacement.	\$19,751.60
5670200001-7	Refacciones y accesorios mayores PS-OG3 Power supply field replacement.	\$19,751.60
5670200001-8	Refacciones y accesorios mayores PS-OG3 Power supply field replacement.	\$19,751.60
5670200001-9	Refacciones y accesorios mayores PS-OG3 Power supply field replacement.	\$19,751.60
5690100229-1	OSCILOSCOPIO	\$106,375.00

*A. Fuentes*  
*new#*





**Relación de Bienes Inmebles que componen su Patrimonio del 01 de Enero al 31 de Diciembre del  
2023**

CÓDIGO	DESCRIPCIÓN DEL BIEN	
	<p><i>“ En el año 2023 no se tuvo Bienes Inmuebles que componen el Patrimonio”</i></p>	

*A. Fuentes*

*Revisado*



**Radio y Televisión  
de Aguascalientes**

**Cuenta Pública 2023  
Radio y Televisión de Aguascalientes  
Relación de Cuentas Bancarias Productivas Específicas  
Al 31 de Diciembre de 2023**

Fondo, Programa o Convenio	Datos de la Cuenta Bancaria	
	Institución Bancaria	Número de Cuenta

*"En el año 2023, no se tuvo Cuentas Bancarias Productivas Específicas"*

Revista A. Fuentes



**Radio y Televisión  
de Aguascalientes**

**Cuenta Pública 20203  
Radio y Televisión de Aguascalientes  
Ejercicio y Destino del Gasto Federalizado  
Al 31 de Diciembre de 2023**

PROGRAMA O FONDO	DESTINO DEL RECURSO	EJERCIDO		REINTEGRO
		DEVENGADO	PAGADO	

*"En el año 2023, no se tuvieron gastos federalizados"*

*A. F. Rendón*

*Maudis*



**Radio y Televisión  
de Aguascalientes**

**Cuenta Pública 2023**

**Radio y Televisión de Aguascalientes**

**Relación de Esquemas Bursátiles y de Coberturas Financieras**

**Al 31 de Diciembre de 2023**

" En el año 2023, no se tuvo Esquemas Bursátiles y de Coberturas Financieras "

*A. Fernández*

*Neu*



**Radio y Televisión  
de Aguascalientes**

**RADIO Y TELEVISIÓN DE AGUASCALIENTES**

# **Diciplina Financiera**

CUENTA PÚBLICA 2023

*A. F. Guerrero*

*Verónica*

Radio y Televisión de Aguascalientes (a)  
Estado de Situación Financiera Detallado - LDF  
Al 31 de diciembre de 2022 y al 31 de diciembre de 2023 (b)

(PESOS)

Concepto (c)	2023 (d)	31 de diciembre de 2022 (e)	Concepto (c)	2023 (d)	31 de diciembre de 2022 (e)
<b>ACTIVO</b>			<b>PASIVO</b>		
<b>Activo Circulante</b>			<b>Pasivo Circulante</b>		
a. Efectivo y Equivalentes (a=a1+a2+a3+a4+a5+a6+a7)	3,194,702	4,402,953	a. Cuentas por Pagar a Corto Plazo (a=a1+a2+a3+a4+a5+a6+a7+a8+a9)	4,031,863	3,859,897
a1) Efectivo	0	0	a1) Servicios Personales por Pagar a Corto Plazo	302,947	528,190
a2) Bancos/Tesorería	3,205,244	4,413,495	a2) Proveedores por Pagar a Corto Plazo	-206,692	2,120,165
a3) Bancos/Dependencias y Otros	0	0	a3) Contratistas por Obras Públicas por Pagar a Corto Plazo	0	0
a4) Inversiones Temporales (Hasta 3 meses)	-10,541	-10,541	a4) Participaciones y Aportaciones por Pagar a Corto Plazo	0	0
a5) Fondos con Afectación Específica	0	0	a5) Transferencias Oligadas por Pagar a Corto Plazo	0	0
a6) Depósitos de Fondos de Terceros en Garantía y/o Administración	0	0	a6) Intereses, Comisiones y Otros Gastos de la Deuda Pública por Pagar a Corto Plazo	0	0
a7) Otros Efectivos y Equivalentes	0	0	a7) Retenciones y Contribuciones por Pagar a Corto Plazo	3,888,811	1,186,838
b. Derechos a Recibir Efectivo o Equivalentes (b=b1+b2+b3+b4+b5+b6+b7)	2,434,055	270,144	a8) Devoluciones de la Ley de Ingresos por Pagar a Corto Plazo	0	0
b1) Inversiones Financieras de Corto Plazo	0	0	a9) Otras Cuentas por Pagar a Corto Plazo	46,797	24,704
b2) Cuentas por Cobrar a Corto Plazo	146,728	83,200	b. Documentos por Pagar a Corto Plazo (b=b1+b2+b3)	0	0
b3) Deudores Diversos por Cobrar a Corto Plazo	2,253,200	152,817	b1) Documentos Comerciales por Pagar a Corto Plazo	0	0
b4) Ingresos por Recuperar a Corto Plazo	34,070	34,070	b2) Documentos con Contratistas por Obras Públicas por Pagar a Corto Plazo	0	0
b5) Deudores por Anticipos de la Tesorería a Corto Plazo	57	57	b3) Otros Documentos por Pagar a Corto Plazo	0	0
b6) Préstamos Oligados a Corto Plazo	0	0	c. Porción a Corto Plazo de la Deuda Pública (c=c1+c2)	0	0
b7) Otros Derechos a Recibir Efectivo o Equivalentes a Corto Plazo	0	0	c1) Porción a Corto Plazo de la Deuda Pública	0	0
c. Derechos a Recibir Bienes o Servicios (c=c1+c2+c3+c4+c5)	45,177	32,727	c2) Porción a Corto Plazo de Arrendamiento Financiero	0	0
c1) Anticipo a Proveedores por Adquisición de Bienes y Prestación de Servicios a Corto Plazo	45,177	32,727	d. Títulos y Valores a Corto Plazo	0	0
c2) Anticipo a Proveedores por Adquisición de Bienes Inmuebles y Muebles a Corto Plazo	0	0	e. Pasivos Diferidos a Corto Plazo (e=e1+e2+e3)	0	0
c3) Anticipo a Proveedores por Adquisición de Bienes Intangibles a Corto Plazo	0	0	e1) Ingresos Cobrados por Adelantado a Corto Plazo	0	0
c4) Anticipo a Contratistas por Obras Públicas a Corto Plazo	0	0	e2) Intereses Cobrados por Adelantado a Corto Plazo	0	0
c5) Otros Derechos a Recibir Bienes o Servicios a Corto Plazo	0	0	e3) Otros Pasivos Diferidos a Corto Plazo	0	0
d. Inventarios (d=d1+d2+d3+d4+d5)	0	0	f. Fondos y Bienes de Terceros en Garantía y/o Administración a Corto Plazo (f=f1+f2+f3+f4+f5+f6)	0	0
d1) Inventario de Mercancías para Venta	0	0	f1) Fondos en Garantía a Corto Plazo	0	0
d2) Inventario de Mercancías Terminadas	0	0	f2) Fondos en Administración a Corto Plazo	0	0
d3) Inventario de Mercancías en Proceso de Elaboración	0	0	f3) Fondos Contingentes a Corto Plazo	0	0
d4) Inventario de Materias Primas, Materiales y Suministros para	0	0	f4) Fondos de Fideicomisos, Mandatos y Contratos Análogos a Corto Plazo	0	0
d5) Bienes en Tránsito	0	0	f5) Otros Fondos de Terceros en Garantía y/o Administración a Corto Plazo	0	0
e. Almacenes	0	0	f6) Valores y Bienes en Garantía a Corto Plazo	0	0
f. Estimación por Pérdida o Deterioro de Activos Circulantes (f=f1+f2)	0	0	g. Provisiones a Corto Plazo (g=g1+g2+g3)	138,936	0
f1) Estimaciones para Cuentas Incobrables por Derechos a Recibir Efectivo o Equivalentes	0	0	g1) Provisión para Demandas y Juicios a Corto Plazo	0	0
f2) Estimación por Deterioro de Inventarios	0	0	g2) Provisión para Contingencias a Corto Plazo	0	0
g. Otros Activos Circulantes (g=g1+g2+g3+g4)	46,238	46,238	g3) Otras Provisiones a Corto Plazo	138,936	0
g1) Valores en Garantía	46,238	46,238	h. Otros Pasivos a Corto Plazo (h=h1+h2+h3)	3,573	0
g2) Bienes en Garantía (excluye depósitos de fondos)	0	0	h1) Ingresos por Clasificar	3,573	0
g3) Bienes Derivados de Embargos, Decomisos, Aseguramientos y Dación en Pago	0	0	h2) Recaudación por Participar	0	0
g4) Adquisición con Fondos de Terceros	0	0	h3) Otros Pasivos Circulantes	0	0
<b>IA. Total de Activos Circulantes (IA = a + b + c + d + e + f + g)</b>	<b>5,720,172</b>	<b>4,752,063</b>	<b>IIA. Total de Pasivos Circulantes (IIA = a + b + c + d + e + f + g + h)</b>	<b>4,174,372</b>	<b>3,859,897</b>
<b>Activo No Circulante</b>			<b>Pasivo No Circulante</b>		
a. Inversiones Financieras a Largo Plazo	0	0	a. Cuentas por Pagar a Largo Plazo	0	0
b. Derechos a Recibir Efectivo o Equivalentes a Largo Plazo	0	0	b. Documentos por Pagar a Largo Plazo	0	0
c. Bienes Inmuebles, Infraestructura y Construcciones en Proceso	0	0	c. Deuda Pública a Largo Plazo	0	0
d. Bienes Muebles	148,092,494	141,569,804	d. Pasivos Diferidos a Largo Plazo	0	0
e. Activos Intangibles	3,327,765	2,558,822	e. Fondos y Bienes de Terceros en Garantía y/o en Administración a Largo Plazo	0	0
f. Depreciación, Deterioro y Amortización Acumulada de Bienes	-37,712,153	-37,712,153	f. Provisiones a Largo Plazo	381,112	381,112
g. Activos Diferidos	0	0	<b>IIIB. Total de Pasivos No Circulantes (IIIB = a + b + c + d + e + f)</b>	<b>381,112</b>	<b>381,112</b>
h. Estimación por Pérdida o Deterioro de Activos no Circulantes	0	0	<b>II. Total del Pasivo (II = IIA + IIIB)</b>	<b>4,555,484</b>	<b>4,241,009</b>
i. Otros Activos no Circulantes	0	0	<b>HACIENDA PÚBLICA/PATRIMONIO</b>		
<b>IB. Total de Activos No Circulantes (IB = a + b + c + d + e + f + g + h + i)</b>	<b>113,708,106</b>	<b>106,516,473</b>	<b>IIIA. Hacienda Pública/Patrimonio Contribuido (IIIA = a + b + c)</b>	<b>0</b>	<b>0</b>
<b>I. Total del Activo (I = IA + IB)</b>	<b>119,428,278</b>	<b>111,168,536</b>	a. Aportaciones	0	0
			b. Donaciones de Capital	0	0
			c. Actualización de la Hacienda Pública/Patrimonio	0	0
			<b>IIIB. Hacienda Pública/Patrimonio Generado (IIIB = a + b + c + d + e)</b>	<b>114,872,795</b>	<b>106,927,527</b>
			a. Resultados del Ejercicio (Ahorro/ Desahorro)	8,437,003	6,861,419
			b. Resultados de Ejercicios Anteriores	107,605,279	100,833,867
			c. Revalúos	-767,752	-767,752
			d. Reservas	0	0
			e. Rectificaciones de Resultados de Ejercicios Anteriores	-491,739	0
			<b>IIIC. Exceso o Insuficiencia en la Actualización de la Hacienda Pública/Patrimonio (IIIC=a+b)</b>	<b>0</b>	<b>0</b>
			a. Resultado por Posición Monetaria	0	0
			b. Resultado por Tenencia de Activos no Monetarios	0	0
			<b>III. Total Hacienda Pública/Patrimonio (III = IIIA + IIIB + IIIC)</b>	<b>114,872,795</b>	<b>106,927,527</b>
			<b>IV. Total del Pasivo y Hacienda Pública/Patrimonio (IV = II + III)</b>	<b>119,428,279</b>	<b>111,168,536</b>

A. Zuniga

NandH

Radio y Televisión de Aguascalientes (a)							
Informe Analítico de la Deuda Pública y Otros Pasivos - LDF							
Del 1 de Enero al 31 de Diciembre de 2023 (b)							
(PESOS)							
Denominación de la Deuda Pública y Otros Pasivos	Saldo al 31 de diciembre de 2022 (d)	Disposiciones del Periodo (e)	Amortizaciones del Periodo (f)	Revaluaciones, Reclasificaciones y Otros Ajustes (g)	Saldo Final del Periodo (h)	Pago de Intereses del Periodo (i)	Pago de Comisiones y demás costos asociados durante el Periodo (j)
(c)	(d)	(e)	(f)	(g)	h=d+e-f+g	(i)	(j)
1. Deuda Pública (1=A+B)	0	0	0	0	0	0	0
A. Corto Plazo (A=a1+a2+a3)	0	0	0	0	0	0	0
a1) Instituciones de Crédito	0	0	0	0	0	0	0
a2) Títulos y Valores	0	0	0	0	0	0	0
a3) Arrendamientos Financieros	0	0	0	0	0	0	0
B. Largo Plazo (B=b1+b2+b3)	0	0	0	0	0	0	0
b1) Instituciones de Crédito	0	0	0	0	0	0	0
b2) Títulos y Valores	0	0	0	0	0	0	0
b3) Arrendamientos Financieros	0	0	0	0	0	0	0
2. Otros Pasivos	4,241,009				4,555,484		
3. Total de la Deuda Pública y Otros Pasivos	4,241,009	0	0	0	4,555,484	0	0
4. Deuda Contingente 1 (informativo)	0	0	0	0	0	0	0
A. Deuda Contingente 1	0				0		
B. Deuda Contingente 2	0				0		
C. Deuda Contingente XX	0				0		
5. Valor de Instrumentos Bono Cupón Cero 2 (Informativo)	0	0	0	0	0	0	0
A. Instrumento Bono Cupón Cero 1					0		
B. Instrumento Bono Cupón Cero 2					0		
C. Instrumento Bono Cupón Cero XX					0		

1. Se refiere a cualquier Financiamiento sin fuente o garantía de pago definida, que sea asumida de manera solidaria o subsidiaria por las Entidades Federativas con sus Municipios, organismos descentralizados y empresas de participación estatal mayoritaria y fideicomisos, locales o municipales, y por los Municipios con sus respectivos organismos descentralizados y empresas de participación municipal mayoritaria.

2. Se refiere al valor del Bono Cupón Cero que respalda el pago de los créditos asociados al mismo (Activo).

Obligaciones a Corto Plazo (k)	Monto Contratado (l)	Plazo Pactado (m)	Tasa de Interés (n)	Comisiones y Costos Relacionados (o)	Tasa Efectiva (p)
6. Obligaciones a Corto Plazo (Informativo)	0	0	0	0	0
A. Crédito 1					
B. Crédito 2					
C. Crédito XX					

*A. F. Guerrero*

*M. A. H.*

Radio y Televisión de Aguascalientes (a)										
Informe Analítico de Obligaciones Diferentes de Financiamientos – LDF										
Del 1 de Enero al 31 de Diciembre de 2023 (b)										
(PESOS)										
Denominación de las Obligaciones Diferentes de Financiamiento	Fecha del Contrato	Fecha de inicio de operación del proyecto	Fecha de vencimiento	Monto de la inversión pactado	Plazo pactado	Monto promedio mensual del pago de la contraprestación	Monto promedio mensual del pago de la contraprestación correspondiente al pago de inversión (j)	Monto pagado de la inversión al XX de XXXX de 20XX (k)	Monto pagado de la inversión actualizado al XX de XXXX de 20XX (l)	Saldo pendiente por pagar de la inversión al XX de XXXX de 20XX (m = g - l)
(c)	(d)	(e)	(f)	(g)	(h)	(i)	(j)	(k)	(l)	(m = g - l)
A. Asociaciones Público Privadas (APP's) (A=a+b+c+d)	0	0	0	0	0	0	0	0	0	0
a) APP 1										0
b) APP 2										0
c) APP 3										0
d) APP XX										0
B. Otros Instrumentos (B=a+b+c+d)	0	0	0	0	0	0	0	0	0	0
a) Otro Instrumento 1										0
b) Otro Instrumento 2										0
c) Otro Instrumento 3										0
d) Otro Instrumento XX										0
C. Total de Obligaciones Diferentes de Financiamiento (C=A+B)	0	0	0	0	0	0	0	0	0	0

*Manilla.*  
*A. F. ...*



Radio y Televisión de Aguascalientes (a)  
Balance Presupuestario - LDF  
Del 1 de Enero al 31 de Diciembre de 2023 (b)  
(PESOS)

Concepto (c)	Estimado/ Aprobado (d)	Devengado	Recaudado/ Pagado
<b>A. Ingresos Totales (A = A1+A2+A3)</b>	76,575,600	76,517,708	76,454,200
A1. Ingresos de Libre Disposición	76,575,600	76,517,708	76,454,200
A2. Transferencias Federales Etiquetadas			
A3. Financiamiento Neto	0	0	0
<b>B. Egresos Presupuestarios<sup>1</sup> (B = B1+B2)</b>	76,575,600	75,092,798	73,993,925
B1. Gasto No Etiquetado (sin incluir Amortización de la Deuda Pública)	76,575,600	75,092,798	73,993,925
B2. Gasto Etiquetado (sin incluir Amortización de la Deuda Pública)			
<b>C. Remanentes del Ejercicio Anterior (C = C1 + C2)</b>	0	0	0
C1. Remanentes de Ingresos de Libre Disposición aplicados en el periodo	0	0	0
C2. Remanentes de Transferencias Federales Etiquetadas aplicados en el periodo			
<b>I. Balance Presupuestario (I = A - B + C)</b>	0	1,424,910	2,460,275
<b>II. Balance Presupuestario sin Financiamiento Neto (II = I - A3)</b>	0	1,424,910	2,460,275
<b>III. Balance Presupuestario sin Financiamiento Neto y sin Remanentes del Ejercicio Anterior (III = II - C)</b>	0	1,424,910	2,460,275

Concepto	Aprobado	Devengado	Pagado
<b>E. Intereses, Comisiones y Gastos de la Deuda (E = E1+E2)</b>	0	0	0
E1. Intereses, Comisiones y Gastos de la Deuda con Gasto No Etiquetado			
E2. Intereses, Comisiones y Gastos de la Deuda con Gasto Etiquetado			
<b>IV. Balance Primario (IV = III + E)</b>	0	1,424,910	2,460,275

Concepto	Estimado/ Aprobado	Devengado	Recaudado/ Pagado
<b>F. Financiamiento (F = F1 + F2)</b>	0	0	0
F1. Financiamiento con Fuente de Pago de Ingresos de Libre Disposición			
F2. Financiamiento con Fuente de Pago de Transferencias Federales Etiquetadas			
<b>G. Amortización de la Deuda (G = G1 + G2)</b>	0	0	0
G1. Amortización de la Deuda Pública con Gasto No Etiquetado			
G2. Amortización de la Deuda Pública con Gasto Etiquetado			
<b>A3. Financiamiento Neto (A3 = F - G)</b>	0	0	0

Concepto	Estimado/ Aprobado	Devengado	Recaudado/ Pagado
A1. Ingresos de Libre Disposición	76,575,600	76,517,708	76,454,200
A3.1 Financiamiento Neto con Fuente de Pago de Ingresos de Libre Disposición (A3.1 = F1 - G1)	0	0	0
F1. Financiamiento con Fuente de Pago de Ingresos de Libre Disposición	0	0	0
G1. Amortización de la Deuda Pública con Gasto No Etiquetado	0	0	0
B1. Gasto No Etiquetado (sin incluir Amortización de la Deuda Pública)	76,575,600	75,092,798	73,993,925
C1. Remanentes de Ingresos de Libre Disposición aplicados en el periodo	0	0	0
<b>V. Balance Presupuestario de Recursos Disponibles (V = A1 + A3.1 - B1 + C1)</b>	0	1,424,910	2,460,275
<b>VI. Balance Presupuestario de Recursos Disponibles sin Financiamiento Neto (VI = V - A3.1)</b>	0	1,424,910	2,460,275

*A. F. ...*  
*Nov 24*

Concepto	Estimado/ Aprobado	Devengado	Recaudado/ Pagado
A2. Transferencias Federales Etiquetadas	0	0	0
A3.2 Financiamiento Neto con Fuente de Pago de Transferencias Federales Etiquetadas (A3.2 = F2 - G2)	0	0	0
F2. Financiamiento con Fuente de Pago de Transferencias Federales Etiquetadas	0	0	0
G2. Amortización de la Deuda Pública con Gasto Etiquetado	0	0	0
B2. Gasto Etiquetado (sin incluir Amortización de la Deuda Pública)	0	0	0
C2. Remanentes de Transferencias Federales Etiquetadas aplicados en el periodo		0	0
VII. Balance Presupuestario de Recursos Etiquetados (VII = A2 + A3.2 - B2 + C2)	0	0	0
VIII. Balance Presupuestario de Recursos Etiquetados sin Financiamiento Neto (VIII = VII - A3.2)	0	0	0

*A. F. Valencia*

*Martha*

**Radio y Televisión de Aguascalientes (a)**  
**Estado Analítico de Ingresos Detallado - LDF**  
**Del 1 de Enero al 31 de Diciembre de 2023 (b)**  
**(PESOS)**

Concepto (c)	Ingreso					Diferencia (e)
	Estimado (d)	Ampliaciones/ (Reducciones)	Modificado	Devengado	Recaudado	
<b>Ingresos de Libre Disposición</b>						
A. Impuestos			0			0
B. Cuotas y Aportaciones de Seguridad Social			0			0
C. Contribuciones de Mejoras			0			0
D. Derechos			0			0
E. Productos	0	0	0	11,754	11,754	11,754
F. Aprovechamientos			0			0
G. Ingresos por Ventas de Bienes y Prestación Servicios	4,811,000	0	4,811,000	4,741,354	4,677,846	-133,154
H. Participaciones (H=h1+h2+h3+h4+h5+h6+h7+h8+h9+h10+h11)	0	0	0	0	0	0
h1) Fondo General de Participaciones			0			0
h2) Fondo de Fomento Municipal			0			0
h3) Fondo de Fiscalización y Recaudación			0			0
h4) Fondo de Compensación			0			0
h5) Fondo de Extracción de Hidrocarburos			0			0
h6) Impuesto Especial Sobre Producción y			0			0
h7) 0.136% de la Recaudación Federal			0			0
h8) 3.17% Sobre Extracción de Petróleo			0			0
h9) Gasolinas y Diésel			0			0
h10) Fondo del Impuesto Sobre la Renta			0			0
h11) Fondo de Estabilización de los Ingresos de las Entidades Federativas			0			0
I. Incentivos Derivados de la Colaboración Fiscal (I=i1+i2+i3+i4+i5)	0	0	0	0	0	0
i1) Tenencia o Uso de Vehículos			0			0
i2) Fondo de Compensación ISAN			0			0
i3) Impuesto Sobre Automóviles Nuevos			0			0
i4) Fondo de Compensación de Repecos-			0			0
i5) Otros Incentivos Económicos			0			0
J. Transferencias y Asignaciones	71,764,600	0	71,764,600	71,764,600	71,764,600	0
K. Convenios	0	0	0	0	0	0
k1) Otros Convenios y Subsidios			0			0
L. Otros Ingresos de Libre Disposición (L=l1+l2)	0	0	0	0	0	0
l1) Participaciones en Ingresos Locales			0			0
l2) Otros Ingresos de Libre Disposición			0			0
<b>I. Total de Ingresos de Libre Disposición (I=A+B+C+D+E+F+G+H+I+J+K+L)</b>	<b>76,575,600</b>	<b>0</b>	<b>76,575,600</b>	<b>76,517,708</b>	<b>76,454,200</b>	<b>-121,400</b>
<b>Ingresos Excedentes de Ingresos de Libre Disposición</b>						
<b>Transferencias Federales Etiquetadas</b>						
A. Aportaciones (A=a1+a2+a3+a4+a5+a6+a7+a8)	0	0	0	0	0	0
a1) Fondo de Aportaciones para la Nómina Educativa y Gasto Operativo			0			0
a2) Fondo de Aportaciones para los Servicios de			0			0
a3) Fondo de Aportaciones para la			0			0
a4) Fondo de Aportaciones para el Fortalecimiento de los Municipios y de las Demarcaciones Territoriales del Distrito Federal			0			0
a5) Fondo de Aportaciones Múltiples			0			0
a6) Fondo de Aportaciones para la Educación Tecnológica y de Adultos			0			0
a7) Fondo de Aportaciones para la Seguridad Pública de los Estados y del Distrito Federal			0			0
a8) Fondo de Aportaciones para el Fortalecimiento de las Entidades Federativas			0			0
B. Convenios (B=b1+b2+b3+b4)	0	0	0	0	0	0
b1) Convenios de Protección Social en Salud			0			0
b2) Convenios de Descentralización			0			0
b3) Convenios de Reasignación			0			0
b4) Otros Convenios y Subsidios			0			0
C. Fondos Distintos de Aportaciones (C=c1+c2)	0	0	0	0	0	0
c1) Fondo para Entidades Federativas y Municipios Productores de Hidrocarburos			0			0
c2) Fondo Minero			0			0
D. Transferencias, Asignaciones, Subsidios y Subvenciones, y Pensiones y Jubilaciones			0			0
E. Otras Transferencias Federales Etiquetadas			0			0
<b>II. Total de Transferencias Federales Etiquetadas (II = A + B + C + D + E)</b>	<b>0</b>	<b>0</b>	<b>0</b>	<b>0</b>	<b>0</b>	<b>0</b>

A. F. 1000000000  
month

Radio y Televisión de Aguascalientes (a)  
 Estado Analítico de Ingresos Detallado - LDF  
 Del 1 de Enero al 31 de Diciembre de 2023 (b)  
 (PESOS)

Concepto (c)	Ingreso					Diferencia (e)
	Estimado (d)	Ampliaciones/ (Reducciones)	Modificado	Devengado	Recaudado	
III. Ingresos Derivados de Financiamientos (III = A)	0	0	0	0	0	0
A. Ingresos Derivados de Financiamientos			0			0
IV. Total de Ingresos (IV = I + II + III)	76,575,600	0	76,575,600	76,517,708	76,454,200	-121,400
<b>Datos Informativos</b>						
1. Ingresos Derivados de Financiamientos con Fuente de Pago de Ingresos de Libre Disposición			0			0
2. Ingresos Derivados de Financiamientos con Fuente de Pago de Transferencias Federales Etiquetadas			0			0
3. Ingresos Derivados de Financiamientos (3 = 1 + 2)	0	0	0	0	0	0

*A. F. Unzueta*

*M. A. A.*

Radio y Televisión de Aguascalientes (a)  
 Estado Analítico del Ejercicio del Presupuesto de Egresos Detallado - LDF  
 Clasificación por Objeto del Gasto (Capítulo y Concepto)  
 Del 1 de Enero al 31 de Diciembre de 2023 (b)  
 (PESOS)

Concepto (c)	Egresos					Subejercicio (e)
	Aprobado (d)	Ampliaciones/ (Reducciones)	Modificado	Devengado	Pagado	
I. Gasto No Etiquetado (I=A+B+C+D+E+F+G+H+I)	76,575,600	0	76,575,600	75,092,798	73,993,925	1,482,802
A. Servicios Personales (A=a1+a2+a3+a4+a5+a6+a7)	32,570,000	-533,770	32,036,230	32,036,230	32,036,230	0
a1) Remuneraciones al Personal de Carácter Permanente	12,540,000	86,174	12,606,174	12,606,174	12,606,174	0
a2) Remuneraciones al Personal de Carácter Transitorio	2,170,000	-1,253,017	916,983	916,983	916,983	0
a3) Remuneraciones Adicionales y Especiales	10,360,000	-329,759	10,030,241	10,030,241	10,030,241	0
a4) Seguridad Social	4,896,000	12,983	4,908,983	4,908,983	4,908,983	0
a5) Otras Prestaciones Sociales y Económicas	2,568,000	913,392	3,481,392	3,481,392	3,481,392	0
a6) Previsiones	0	0	0	0	0	0
a7) Pago de Estímulos a Servidores Públicos	36,000	56,458	92,458	92,458	92,458	0
B. Materiales y Suministros (B=b1+b2+b3+b4+b5+b6+b7+b8+b9)	1,935,600	2,381,270	4,316,870	4,261,026	4,208,555	55,844
b1) Materiales de Administración, Emisión de Documentos y Artículos Oficiales	361,200	504,272	865,472	854,808	854,808	10,664
b2) Alimentos y Utensilios	246,000	-3,349	242,651	242,377	242,377	274
b3) Materias Primas y Materiales de Producción y Comercialización	0	10,776	10,776	10,776	10,776	1
b4) Materiales y Artículos de Construcción y de Reparación	507,400	791,265	1,298,665	1,297,504	1,268,163	1,161
b5) Productos Químicos, Farmacéuticos y de Laboratorio	21,600	16,649	38,249	38,249	38,249	1
b6) Combustibles, Lubricantes y Aditivos	420,000	18,882	438,882	438,871	438,871	12
b7) Vestuario, Blancos, Prendas de Protección y Artículos Deportivos	144,000	45,855	189,855	189,787	189,787	68
b8) Materiales y Suministros Para Seguridad	0	0	0	0	0	0
b9) Herramientas, Refacciones y Accesorios Menores	235,400	996,919	1,232,319	1,188,655	1,165,525	43,663
C. Servicios Generales (C=c1+c2+c3+c4+c5+c6+c7+c8+c9)	38,809,000	-5,886,000	32,923,000	31,503,908	31,141,055	1,419,092
c1) Servicios Básicos	7,170,000	-1,414,068	5,755,934	5,753,451	5,738,597	2,484
c2) Servicios de Arrendamiento	2,037,000	1,132,666	3,169,666	3,169,501	3,169,501	165
c3) Servicios Profesionales, Científicos, Técnicos y Otros Servicios	13,646,000	1,536,060	15,182,060	13,999,788	13,651,788	1,182,272
c4) Servicios Financieros, Bancarios y Comerciales	300,000	80,130	380,130	380,044	380,044	86
c5) Servicios de Instalación, Reparación, Mantenimiento y Conservación	11,754,000	-5,655,692	6,098,308	5,872,251	5,872,251	226,056
c6) Servicios de Comunicación Social y Publicidad	600,000	-452,340	147,660	147,460	147,460	200
c7) Servicios de Traslado y Viáticos	756,000	-397,030	358,970	358,913	358,913	57
c8) Servicios Oficiales	1,364,000	-588,421	775,579	775,577	775,577	2
c9) Otros Servicios Generales	1,182,000	-127,306	1,054,694	1,046,924	1,046,924	7,770
D. Transferencias, Asignaciones, Subsidios y Otras Ayudas (D=d1+d2+d3+d4+d5+d6+d7+d8+d9)	0	0	0	0	0	0
d1) Transferencias Internas y Asignaciones al Sector Público	0	0	0	0	0	0
d2) Transferencias al Resto del Sector Público	0	0	0	0	0	0
d3) Subsidios y Subvenciones	0	0	0	0	0	0
d4) Ayudas Sociales	0	0	0	0	0	0
d5) Pensiones y Jubilaciones	0	0	0	0	0	0
d6) Transferencias a Fideicomisos, Mandatos y Otros Análogos	0	0	0	0	0	0
d7) Transferencias a la Seguridad Social	0	0	0	0	0	0
d8) Donativos	0	0	0	0	0	0
d9) Transferencias al Exterior	0	0	0	0	0	0
E. Bienes Muebles, Inmuebles e Intangibles (E=e1+e2+e3+e4+e5+e6+e7+e8+e9)	3,261,000	4,038,500	7,299,500	7,291,633	6,608,086	7,867
e1) Mobiliario y Equipo de Administración	1,561,000	-11,119	1,549,881	1,548,879	1,203,199	1,002
e2) Mobiliario y Equipo Educativo y Recreativo	0	1,353,721	1,353,721	1,347,232	1,009,365	6,489
e3) Equipo e Instrumental Médico y de Laboratorio	0	0	0	0	0	0
e4) Vehículos y Equipo de Transporte	1,700,000	-1,052,736	647,264	647,264	647,264	0
e5) Equipo de Defensa y Seguridad	0	0	0	0	0	0
e6) Maquinaria, Otros Equipos y Herramientas	0	2,979,690	2,979,690	2,979,316	2,979,316	375
e7) Activos Biológicos	0	0	0	0	0	0
e8) Bienes Inmuebles	0	0	0	0	0	0
e9) Activos Intangibles	0	768,944	768,944	768,943	768,943	1
F. Inversión Pública (F=f1+f2+f3)	0	0	0	0	0	0
f1) Obra Pública en Bienes de Dominio Público	0	0	0	0	0	0
f2) Obra Pública en Bienes Propios	0	0	0	0	0	0
f3) Proyectos Productivos y Acciones de Fomento	0	0	0	0	0	0
G. Inversiones Financieras y Otras Provisiones (G=g1+g2+g3+g4+g5+g6+g7)	0	0	0	0	0	0
g1) Inversiones Para el Fomento de Actividades Productivas	0	0	0	0	0	0
g2) Acciones y Participaciones de Capital	0	0	0	0	0	0
g3) Compra de Títulos y Valores	0	0	0	0	0	0
g4) Concesión de Préstamos	0	0	0	0	0	0
g5) Inversiones en Fideicomisos, Mandatos y Otros Análogos	0	0	0	0	0	0
Fideicomiso de Desastres Naturales (Informativo)	0	0	0	0	0	0
g6) Otras Inversiones Financieras	0	0	0	0	0	0
g7) Provisiones para Contingencias y Otras Erogaciones Especiales	0	0	0	0	0	0
H. Participaciones y Aportaciones (H=h1+h2+h3)	0	0	0	0	0	0
h1) Participaciones	0	0	0	0	0	0
h2) Aportaciones	0	0	0	0	0	0
h3) Convenios	0	0	0	0	0	0
I. Deuda Pública (I=i1+i2+i3+i4+i5+i6+i7)	0	0	0	0	0	0
i1) Amortización de la Deuda Pública	0	0	0	0	0	0
i2) Intereses de la Deuda Pública	0	0	0	0	0	0
i3) Comisiones de la Deuda Pública	0	0	0	0	0	0
i4) Gastos de la Deuda Pública	0	0	0	0	0	0
i5) Costo por Coberturas	0	0	0	0	0	0
i6) Apoyos Financieros	0	0	0	0	0	0
i7) Adeudos de Ejercicios Fiscales Anteriores (ADEFAS)	0	0	0	0	0	0

*A. F. Guerrero*

*Verónica*

Radio y Televisión de Aguascalientes (a)  
 Estado Analítico del Ejercicio del Presupuesto de Egresos Detallado - LDF  
 Clasificación por Objeto del Gasto (Capítulo y Concepto)  
 Del 1 de Enero al 31 de Diciembre de 2023 (b)  
 (PESOS)

Concepto (c)	Egresos					Subejercicio (e)
	Aprobado (d)	Ampliaciones/ (Reducciones)	Modificado	Devengado	Pagado	
<b>II. Gasto Etiquetado (II=A+B+C+D+E+F+G+H+I)</b>	0	0	0	0	0	0
<b>A. Servicios Personales (A=a1+a2+a3+a4+a5+a6+a7)</b>	0	0	0	0	0	0
a1) Remuneraciones al Personal de Carácter Permanente			0			0
a2) Remuneraciones al Personal de Carácter Transitorio			0			0
a3) Remuneraciones Adicionales y Especiales			0			0
a4) Seguridad Social			0			0
a5) Otras Prestaciones Sociales y Económicas			0			0
a6) Previsiones			0			0
a7) Pago de Estímulos a Servidores Públicos			0			0
<b>B. Materiales y Suministros (B=b1+b2+b3+b4+b5+b6+b7+b8+b9)</b>	0	0	0	0	0	0
b1) Materiales de Administración, Emisión de Documentos y Artículos Oficiales			0			0
b2) Alimentos y Utensilios			0			0
b3) Materias Primas y Materiales de Producción y Comercialización			0			0
b4) Materiales y Artículos de Construcción y de Reparación			0			0
b5) Productos Químicos, Farmacéuticos y de Laboratorio			0			0
b6) Combustibles, Lubricantes y Aditivos			0			0
b7) Vestuario, Blancos, Prendas de Protección y Artículos Deportivos			0			0
b8) Materiales y Suministros Para Seguridad			0			0
b9) Herramientas, Refacciones y Accesorios Menores			0			0
<b>C. Servicios Generales (C=c1+c2+c3+c4+c5+c6+c7+c8+c9)</b>	0	0	0	0	0	0
c1) Servicios Básicos			0			0
c2) Servicios de Arrendamiento			0			0
c3) Servicios Profesionales, Científicos, Técnicos y Otros Servicios			0			0
c4) Servicios Financieros, Bancarios y Comerciales			0			0
c5) Servicios de Instalación, Reparación, Mantenimiento y Conservación			0			0
c6) Servicios de Comunicación Social y Publicidad			0			0
c7) Servicios de Traslado y Viáticos			0			0
c8) Servicios Oficiales			0			0
c9) Otros Servicios Generales			0			0
<b>D. Transferencias, Asignaciones, Subsidios y Otras Ayudas (D=d1+d2+d3+d4+d5+d6+d7+d8+d9)</b>	0	0	0	0	0	0
d1) Transferencias Internas y Asignaciones al Sector Público			0			0
d2) Transferencias al Resto del Sector Público			0			0
d3) Subsidios y Subvenciones			0			0
d4) Ayudas Sociales			0			0
d5) Pensiones y Jubilaciones			0			0
d6) Transferencias a Fideicomisos, Mandatos y Otros Análogos			0			0
d7) Transferencias a la Seguridad Social			0			0
d8) Donativos			0			0
d9) Transferencias al Exterior			0			0
<b>E. Bienes Muebles, Inmuebles e Intangibles (E=e1+e2+e3+e4+e5+e6+e7+e8+e9)</b>	0	0	0	0	0	0
e1) Mobiliario y Equipo de Administración			0			0
e2) Mobiliario y Equipo Educativo y Recreativo			0			0
e3) Equipo e Instrumental Médico y de Laboratorio			0			0
e4) Vehículos y Equipo de Transporte			0			0
e5) Equipo de Defensa y Seguridad			0			0
e6) Maquinaria, Otros Equipos y Herramientas			0			0
e7) Activos Biológicos			0			0
e8) Bienes Inmuebles			0			0
e9) Activos Intangibles			0			0
<b>F. Inversión Pública (F=f1+f2+f3)</b>	0	0	0	0	0	0
f1) Obra Pública en Bienes de Dominio Público			0			0
f2) Obra Pública en Bienes Propios			0			0
f3) Proyectos Productivos y Acciones de Fomento			0			0
<b>G. Inversiones Financieras y Otras Provisiones (G=g1+g2+g3+g4+g5+g6+g7)</b>	0	0	0	0	0	0
g1) Inversiones Para el Fomento de Actividades Productivas			0			0
g2) Acciones y Participaciones de Capital			0			0
g3) Compra de Títulos y Valores			0			0
g4) Concesión de Préstamos			0			0
g5) Inversiones en Fideicomisos, Mandatos y Otros Análogos			0			0
Fideicomiso de Desastres Naturales (Informativo)			0			0
g6) Otras Inversiones Financieras			0			0
g7) Provisiones para Contingencias y Otras Erogaciones Especiales			0			0
<b>H. Participaciones y Aportaciones (H=h1+h2+h3)</b>	0	0	0	0	0	0
h1) Participaciones			0			0
h2) Aportaciones			0			0
h3) Convenios			0			0
<b>I. Deuda Pública (I=i1+i2+i3+i4+i5+i6+i7)</b>	0	0	0	0	0	0
i1) Amortización de la Deuda Pública			0			0
i2) Intereses de la Deuda Pública			0			0
i3) Comisiones de la Deuda Pública			0			0
i4) Gastos de la Deuda Pública			0			0
i5) Costo por Coberturas			0			0
i6) Apoyos Financieros			0			0
i7) Adeudos de Ejercicios Fiscales Anteriores (ADEFAS)			0			0
<b>III. Total de Egresos (III = I + II)</b>	76,575,600	0	76,575,600	75,092,798	73,993,925	1,482,802

O. F. ...

M...

Radio y Televisión de Aguascalientes (a)  
 Estado Analítico del Ejercicio del Presupuesto de Egresos Detallado - LDF  
 Clasificación Administrativa  
 Del 1 de Enero al 31 de Diciembre de 2023 (b)  
 (PESOS)

Concepto (c)	Egresos					Subejercicio (e)
	Aprobado (d)	Ampliaciones/ (Reducciones)	Modificado	Devengado	Pagado	
<b>I. Gasto No Etiquetado (I=A+B+C+D+E+F+G+H)</b>	<b>76,575,600</b>	<b>0</b>	<b>76,575,600</b>	<b>75,092,798</b>	<b>73,993,925</b>	<b>1,482,802</b>
DIRECCION GENERAL	5,628,000	-388,064	5,239,936	5,235,684	5,235,684	4,252
DIRECCION ADMINISTRATIVA	13,028,800	3,071,447	16,100,247	16,051,183	15,689,508	49,064
DIRECCION JURIDICA	920,000	4,192	924,192	813,585	813,585	110,607
DIRECCION INGENIERIA	19,740,000	1,981,419	21,721,419	21,596,142	21,221,120	125,278
DIRECCION TELEVISION	26,206,800	-1,713,545	24,493,255	24,483,085	24,120,908	10,170
DIRECCION RADIO	11,052,000	-2,955,449	8,096,551	6,913,120	6,913,120	1,183,431
						0
						0
<b>II. Gasto Etiquetado (II=A+B+C+D+E+F+G+H)</b>	<b>0</b>	<b>0</b>	<b>0</b>	<b>0</b>	<b>0</b>	<b>0</b>
DIRECCION GENERAL	0	0	0	0	0	0
DIRECCION ADMINISTRATIVA	0	0	0	0	0	0
DIRECCION JURIDICA	0	0	0	0	0	0
DIRECCION INGENIERIA	0	0	0	0	0	0
DIRECCION TELEVISION	0	0	0	0	0	0
DIRECCION RADIO	0	0	0	0	0	0
						0
						0
<b>III. Total de Egresos (III = I + II)</b>	<b>76,575,600</b>	<b>0</b>	<b>76,575,600</b>	<b>75,092,798</b>	<b>73,993,925</b>	<b>1,482,802</b>

  
 mand. A. F. Guerrero

Radio y Televisión de Aguascalientes (a)  
Estado Analítico del Ejercicio del Presupuesto de Egresos Detallado - LDF  
Clasificación Funcional (Finalidad y Función)  
Del 1 de Enero al 31 de Diciembre de 2023 (b)  
(PESOS)

Concepto (c)	Egresos					Subejercicio (e)
	Aprobado (d)	Ampliaciones/ (Reducciones)	Modificado	Devengado	Pagado	
<b>I. Gasto No Etiquetado (I=A+B+C+D)</b>	<b>76,575,600</b>	<b>0</b>	<b>76,575,600</b>	<b>75,092,798</b>	<b>73,993,925</b>	<b>1,482,802</b>
<b>A. Gobierno (A=a1+a2+a3+a4+a5+a6+a7+a8)</b>	<b>0</b>	<b>0</b>	<b>0</b>	<b>0</b>	<b>0</b>	<b>0</b>
a1) Legislación			0			0
a2) Justicia			0			0
a3) Coordinación de la Política de Gobierno			0			0
a4) Relaciones Exteriores			0			0
a5) Asuntos Financieros y Hacendarios			0			0
a6) Seguridad Nacional			0			0
a7) Asuntos de Orden Público y de Seguridad Interior			0			0
a8) Otros Servicios Generales			0			0
<b>B. Desarrollo Social (B=b1+b2+b3+b4+b5+b6+b7)</b>	<b>76,575,600</b>	<b>0</b>	<b>76,575,600</b>	<b>75,092,798</b>	<b>73,993,925</b>	<b>1,482,802</b>
b1) Protección Ambiental			0			0
b2) Vivienda y Servicios a la Comunidad			0			0
b3) Salud			0			0
b4) Recreación, Cultura y Otras Manifestaciones Sociales	76,575,600	0	76,575,600	75,092,798	73,993,925	1,482,802
b5) Educación			0			0
b6) Protección Social			0			0
b7) Otros Asuntos Sociales			0			0
<b>C. Desarrollo Económico (C=c1+c2+c3+c4+c5+c6+c7+c8+c9)</b>	<b>0</b>	<b>0</b>	<b>0</b>	<b>0</b>	<b>0</b>	<b>0</b>
c1) Asuntos Económicos, Comerciales y Laborales en General			0			0
c2) Agropecuaria, Silvicultura, Pesca y Caza			0			0
c3) Combustibles y Energía			0			0
c4) Minería, Manufacturas y Construcción			0			0
c5) Transporte			0			0
c6) Comunicaciones			0			0
c7) Turismo			0			0
c8) Ciencia, Tecnología e Innovación			0			0
c9) Otras Industrias y Otros Asuntos Económicos			0			0
<b>D. Otras No Clasificadas en Funciones Anteriores (D=d1+d2+d3+d4)</b>	<b>0</b>	<b>0</b>	<b>0</b>	<b>0</b>	<b>0</b>	<b>0</b>
d1) Transacciones de la Deuda Pública / Costo Financiero de la Deuda			0			0
d2) Transferencias, Participaciones y Aportaciones Entre Diferentes Niveles y Ordenes de Gobierno			0			0
d3) Saneamiento del Sistema Financiero			0			0
d4) Adeudos de Ejercicios Fiscales Anteriores			0			0
<b>II. Gasto Etiquetado (II=A+B+C+D)</b>	<b>0</b>	<b>0</b>	<b>0</b>	<b>0</b>	<b>0</b>	<b>0</b>
<b>A. Gobierno (A=a1+a2+a3+a4+a5+a6+a7+a8)</b>	<b>0</b>	<b>0</b>	<b>0</b>	<b>0</b>	<b>0</b>	<b>0</b>
a1) Legislación			0			0
a2) Justicia			0			0
a3) Coordinación de la Política de Gobierno			0			0
a4) Relaciones Exteriores			0			0
a5) Asuntos Financieros y Hacendarios			0			0
a6) Seguridad Nacional			0			0
a7) Asuntos de Orden Público y de Seguridad Interior			0			0
a8) Otros Servicios Generales			0			0
<b>B. Desarrollo Social (B=b1+b2+b3+b4+b5+b6+b7)</b>	<b>0</b>	<b>0</b>	<b>0</b>	<b>0</b>	<b>0</b>	<b>0</b>
b1) Protección Ambiental			0			0
b2) Vivienda y Servicios a la Comunidad			0			0
b3) Salud			0			0
b4) Recreación, Cultura y Otras Manifestaciones Sociales			0			0
b5) Educación			0			0
b6) Protección Social			0			0
b7) Otros Asuntos Sociales			0			0
<b>C. Desarrollo Económico (C=c1+c2+c3+c4+c5+c6+c7+c8+c9)</b>	<b>0</b>	<b>0</b>	<b>0</b>	<b>0</b>	<b>0</b>	<b>0</b>
c1) Asuntos Económicos, Comerciales y Laborales en General			0			0
c2) Agropecuaria, Silvicultura, Pesca y Caza			0			0
c3) Combustibles y Energía			0			0
c4) Minería, Manufacturas y Construcción			0			0
c5) Transporte			0			0
c6) Comunicaciones			0			0
c7) Turismo			0			0
c8) Ciencia, Tecnología e Innovación			0			0
c9) Otras Industrias y Otros Asuntos Económicos			0			0

A. F. F. F. F. F. F. F. F. F.

M. M. M. M. M. M. M. M. M.



Radio y Televisión de Aguascalientes (a)  
 Estado Analítico del Ejercicio del Presupuesto de Egresos Detallado - LDF  
 Clasificación Funcional (Finalidad y Función)  
 Del 1 de Enero al 31 de Diciembre de 2023 (b)  
 (PESOS)

Concepto (c)	Egresos					Subejercicio (e)
	Aprobado (d)	Ampliaciones/ (Reducciones)	Modificado	Devengado	Pagado	
D. Otras No Clasificadas en Funciones Anteriores (D=d1+d2+d3+d4)	0	0	0	0	0	0
d1) Transacciones de la Deuda Publica / Costo Financiero de la Deuda			0			0
d2) Transferencias, Participaciones y Aportaciones Entre Diferentes Niveles y Ordenes de Gobierno			0			0
d3) Saneamiento del Sistema Financiero			0			0
d4) Adeudos de Ejercicios Fiscales Anteriores			0			0
<b>III. Total de Egresos (III = I + II)</b>	<b>76,575,600</b>	<b>0</b>	<b>76,575,600</b>	<b>75,092,798</b>	<b>73,993,925</b>	<b>1,482,802</b>

*A. F. ...*

*... H.*

**Radio y Televisión de Aguascalientes**  
**Estado Analítico del Ejercicio del Presupuesto de Egresos Detallado - LDF**  
**Clasificación de Servicios Personales por Categoría**  
**Del 1 de Enero al 31 de Diciembre de 2023 (b)**

Concepto (c)	Egresos					Subejercicio (e)
	Aprobado (d)	Ampliaciones/ (Reducciones)	Modificado	Devengado	Pagado	
<b>I. Gasto No Etiquetado (I=A+B+C+D+E+F)</b>	<b>32,570,000</b>	<b>-533,770</b>	<b>32,036,230</b>	<b>32,036,230</b>	<b>32,036,230</b>	<b>0</b>
A. Personal Administrativo y de Servicio Público	32,570,000	-533,770	32,036,230	32,036,230	32,036,230	0
B. Magisterio	0	0	0	0	0	0
C. Servicios de Salud (C=c1+c2)	0	0	0	0	0	0
c1) Personal Administrativo	0	0	0	0	0	0
c2) Personal Médico, Paramédico y afín	0	0	0	0	0	0
D. Seguridad Pública	0	0	0	0	0	0
E. Gastos asociados a la implementación de nuevas leyes federales o reformas a las mismas (E = e1 + e2)	0	0	0	0	0	0
e1) Nombre del Programa o Ley 1	0	0	0	0	0	0
e2) Nombre del Programa o Ley 2	0	0	0	0	0	0
F. Sentencias laborales definitivas	0	0	0	0	0	0
<b>II. Gasto Etiquetado (II=A+B+C+D+E+F)</b>	<b>0</b>	<b>0</b>	<b>0</b>	<b>0</b>	<b>0</b>	<b>0</b>
A. Personal Administrativo y de Servicio Público	0	0	0	0	0	0
B. Magisterio	0	0	0	0	0	0
C. Servicios de Salud (C=c1+c2)	0	0	0	0	0	0
c1) Personal Administrativo	0	0	0	0	0	0
c2) Personal Médico, Paramédico y afín	0	0	0	0	0	0
D. Seguridad Pública	0	0	0	0	0	0
E. Gastos asociados a la implementación de nuevas leyes federales o reformas a las mismas (E = e1 + e2)	0	0	0	0	0	0
e1) Nombre del Programa o Ley 1	0	0	0	0	0	0
e2) Nombre del Programa o Ley 2	0	0	0	0	0	0
F. Sentencias laborales definitivas	0	0	0	0	0	0
<b>III. Total del Gasto en Servicios Personales (III = I + II)</b>	<b>32,570,000</b>	<b>-533,770</b>	<b>32,036,230</b>	<b>32,036,230</b>	<b>32,036,230</b>	<b>0</b>

*A. F. Valencia*  
*Revisó:*

**RADIO Y TELEVISION DE AGUASCALIENTES (a)**  
**Guía de Cumplimiento de la Ley de Disciplina Financiera de las Entidades Federativas y Municipios**  
**Del 1 de Enero al 31 de diciembre de 2023 (b)**

Indicadores de Observancia (c)	Implementación		Resultado		Fundamento (h)	Comentarios (i)
	SI	NO	Monto o valor (f)	Unidad (pesos/porcentaje) (g)		
	Mecanismo de Verificación (d)	Fecha estimada de cumplimiento (e)				
<b>INDICADORES PRESUPUESTARIOS</b>						
<b>A. INDICADORES CUANTITATIVOS</b>						
<b>1 Balance Presupuestario Sostenible (j)</b>						
a. Propuesto	x	Iniciativa de Ley de Ingresos y Proyecto de Presupuesto de Egresos	30 de agosto del 2022	76,575,600	pesos	Art. 6 y 19 de la LDF PROYECTO DE LEY DE INGRESOS Y PRESUPUESTO DE EGRESOS 2023
b. Aprobado	x	Ley de Ingresos y Presupuesto de Egresos	31 de diciembre del 2022	76,575,600	pesos	Art. 6 y 19 de la LDF BAJO DECRETO 265 PUBLICADO EN EL POE DE FECHA 31 DE DICIEMBRE DEL 2022
c. Ejercido	x	Cuenta Pública / Formato 4 LDF	31 de diciembre del 2022	75,092,798	pesos	Art. 6 y 19 de la LDF FORMATO 4LDF
<b>2 Balance Presupuestario de Recursos Disponibles Sostenible (k)</b>						
a. Propuesto	x	Iniciativa de Ley de Ingresos y Proyecto de Presupuesto de Egresos	30 de agosto del 2022	76,575,600	pesos	Art. 6 y 19 de la LDF PROYECTO DE LEY DE INGRESOS 2020 Y PRESUPUESTO DE EGRESOS
b. Aprobado	x	Ley de Ingresos y Presupuesto de Egresos	31 de diciembre del 2022	76,575,600	pesos	Art. 6 y 19 de la LDF DECRETO DE PRESUPUESTO DE EGRESOS 2020
c. Ejercido	x	Cuenta Pública / Formato 4 LDF	31 de diciembre del 2022	75,092,798	pesos	Art. 6 y 19 de la LDF FORMATO 4LDF
<b>3 Financiamiento Neto dentro del Techo de Financiamiento Neto (l)</b>						
a. Propuesto	x	Iniciativa de Ley de Ingresos	30 de agosto del 2022	0	pesos	Art. 6, 19 y 46 de la LDF PROYECTO DE LEY DE INGRESOS 2020 Y PRESUPUESTO DE EGRESOS
b. Aprobado	x	Ley de Ingresos	31 de diciembre del 2022	0	pesos	Art. 6, 19 y 46 de la LDF DECRETO DE PRESUPUESTO DE EGRESOS 2020
c. Ejercido	x	Cuenta Pública / Formato 4 LDF	31 de diciembre del 2022	0	pesos	Art. 6, 19 y 46 de la LDF FORMATO 4LDF
<b>4 Recursos destinados a la atención de desastres naturales</b>						
<b>a. Asignación al fideicomiso para desastres naturales (m)</b>						
a.1 Aprobado	X	Reporte Trím. Formato 6 a)			pesos	Art. 9 de la LDF NO APLICA
a.2 Pagado	X	Cuenta Pública / Formato 6 a)			pesos	Art. 9 de la LDF NO APLICA
b. Aportación promedio realizada por la Entidad Federativa durante los 5 ejercicios previos, para infraestructura dañada por desastres naturales (n)	X	Autorizaciones de recursos aprobados por el FONDEN			pesos	Art. 9 de la LDF NO APLICA
c. Saldo del fideicomiso para desastres naturales (o)	X	Cuenta Pública / Auxiliar de Cuentas			pesos	Art. 9 de la LDF NO APLICA
d. Costo promedio de los últimos 5 ejercicios de la reconstrucción de infraestructura dañada por desastres naturales (p)	X	Autorizaciones de recursos aprobados por el FONDEN			pesos	Art. 9 de la LDF NO APLICA
<b>5 Techo para servicios personales (q)</b>						
a. Asignación en el Presupuesto de Egresos	X	Reporte Trím. Formato 6 d)	31 de diciembre del 2022	32,570,000	pesos	Art. 10 y 21 de la LDF REPORTE 6 D
b. Ejercido	X	Reporte Trím. Formato 6 d)	31 de diciembre del 2022	32,036,230	pesos	Art. 13 fracc. V y 21 de la LDF REPORTE 6 D
<b>6 Previsiones de gasto para compromisos de pago derivados de APPs (r)</b>						
a. Asignación en el Presupuesto de Egresos	X	Presupuesto de Egresos			pesos	Art. 11 y 21 de la LDF NO APLICA
<b>7 Techo de ADEFAS para el ejercicio fiscal (s)</b>						
a. Propuesto	X	Proyecto de Presupuesto de Egresos			pesos	Art. 12 y 20 de la LDF NO APLICA
b. Aprobado	X	Reporte Trím. Formato 6 a)			pesos	Art. 12 y 20 de la LDF NO APLICA
c. Ejercido	X	Cuenta Pública / Formato 6 a)			pesos	Art. 12 y 20 de la LDF NO APLICA
<b>B. INDICADORES CUALITATIVOS</b>						
<b>1 Iniciativa de Ley de Ingresos y Proyecto de Presupuesto de Egresos</b>						
a. Objetivos anuales, estrategias y metas para el ejercicio fiscal (t)	X	Iniciativa de Ley de Ingresos y Proyecto de Presupuesto de Egresos	30 de agosto del 2022		pesos	Art. 5 y 18 de la LDF FIR
b. Proyecciones de ejercicios posteriores (u)	X	Iniciativa de Ley de Ingresos y Proyecto de Presupuesto de Egresos / Formatos 7 a) y b)	30 de agosto del 2022		pesos	Art. 5 y 18 de la LDF FORMATO 7A Y 7B
c. Descripción de riesgos relevantes y propuestas de acción para enfrentarlos (v)	X	Iniciativa de Ley de Ingresos y Proyecto de Presupuesto de Egresos	30 de agosto del 2022		pesos	Art. 5 y 18 de la LDF LEY DE INGRESOS Y DECRETO DE PRESUPUESTO DE EGRESOS
d. Resultados de ejercicios fiscales anteriores y el ejercicio fiscal en cuestión (w)	X	Iniciativa de Ley de Ingresos y Proyecto de Presupuesto de Egresos / Formatos 7 c) y d)	30 de agosto del 2022		pesos	Art. 5 y 18 de la LDF FORMATO 7C Y 7D
e. Estudio actuarial de las pensiones de sus trabajadores (x)	X	Proyecto de Presupuesto de Egresos / Formato 8				Art. 5 y 18 de la LDF NO APLICA
<b>2 Balance Presupuestario de Recursos Disponibles, en caso de ser negativo</b>						
a. Razones excepcionales que justifican el Balance Presupuestario de Recursos Disponibles negativo (y)	X	Iniciativa de Ley de Ingresos o Proyecto de Presupuesto de Egresos				Art. 6 y 19 de la LDF NO APLICA
b. Fuente de recursos para cubrir el Balance Presupuestario de Recursos Disponibles negativo (z)	X	Iniciativa de Ley de Ingresos o Proyecto de Presupuesto de Egresos				Art. 6 y 19 de la LDF NO APLICA
c. Número de ejercicios fiscales y acciones necesarias para cubrir el Balance Presupuestario de Recursos Disponibles negativo (aa)	X	Iniciativa de Ley de Ingresos o Proyecto de Presupuesto de Egresos				Art. 6 y 19 de la LDF NO APLICA

Dr. Fuenm  
 Nandi

**RADIO Y TELEVISION DE AGUASCALIENTES (a)**  
**Guía de Cumplimiento de la Ley de Disciplina Financiera de las Entidades Federativas y Municipios**  
**Del 1 de Enero al 31 de diciembre de 2023 (b)**

Indicadores de Observancia (c)	Implementación		Resultado		Fundamento (h)	Comentarios (i)
	SI	NO	Monto o valor (f)	Unidad (pesos/porcentaje) (g)		
	Mecanismo de Verificación (d)	Fecha estimada de cumplimiento (e)				
<i>Informes Trimestrales sobre el avance de las acciones para recuperar el Balance Presupuestario de Recursos Disponibles (bb)</i>	Reporte Trim. y Cuenta Pública	X			Art. 6 y 19 de la LDF	NO APLICA

3 Servicios Personales							
a. Remuneraciones de los servidores públicos (cc)	X	Proyecto de Presupuesto	30 de agosto del 2022	32,570,000		Art. 10 y 21 de la LDF	DECRETO DE PRESUPUESTO DE EGRESOS
b. Previsiones salariales y económicas para cubrir incrementos salariales, creación de plazas y otros (dd)		Proyecto de Presupuesto	X			Art. 10 y 21 de la LDF	NO APLICA

**INDICADORES DEL EJERCICIO PRESUPUESTARIO**

**A. INDICADORES CUANTITATIVOS**

1 Ingresos Excedentes derivados de Ingresos de Libre Disposición								
a. Monto de Ingresos Excedentes derivados de ILD (ee)		Cuenta Pública / Formato 5	X		0	pesos	Art. 14 y 21 de la LDF	NO APLICA
b. Monto de Ingresos Excedentes derivados de ILD destinados al fin del A.14, fracción I de la LDF (ff)		Cuenta Pública	X		0	pesos	Art. 14 y 21 de la LDF	NO APLICA
c. Monto de Ingresos Excedentes derivados de ILD destinados al fin del A.14, fracción II, a) de la LDF (gg)		Cuenta Pública	X		0	pesos	Art. 14 y 21 de la LDF	NO APLICA
d. Monto de Ingresos Excedentes derivados de ILD destinados al fin del A.14, fracción II, b) de la LDF (hh)		Cuenta Pública	X		0	pesos	Art. 14 y 21 de la LDF	NO APLICA
e. Monto de Ingresos Excedentes derivados de ILD destinados al fin del artículo noveno transitorio de la LDF (ii)		Cuenta Pública	X		0	pesos	Art. Noveno Transitorio de la LDF	NO APLICA

**B. INDICADORES CUALITATIVOS**

1	Análisis Costo-Beneficio para programas o proyectos de inversión mayores a 10 millones de UDIS (jj)	Página de internet de la Secretaría de Finanzas o Tesorería Municipal	X				Art. 13 frac. III y 21 de la LDF	NO APLICA
2	Análisis de conveniencia y análisis de transferencia de riesgos de los proyectos APPs (kk)	Página de internet de la Secretaría de Finanzas o Tesorería Municipal	X				Art. 13 frac. III y 21 de la LDF	NO APLICA
3	Identificación de población objetivo, destino y temporalidad de subsidios (ll)	Página de internet de la Secretaría de Finanzas o Tesorería Municipal	X				Art. 13 frac. VII y 21 de la LDF	NO APLICA

**INDICADORES DE DEUDA PÚBLICA**

**A. INDICADORES CUANTITATIVOS**

1 Obligaciones a Corto Plazo								
a. Límite de Obligaciones a Corto Plazo (mm)			X			pesos	Art. 30 frac. I de la LDF	NO APLICA
b. Obligaciones a Corto Plazo (nn)			X			pesos	Art. 30 frac. I de la LDF	NO APLICA

A. Fuentes  
 Nuevo